

# **Produzierendes Gewerbe, Handwerk**

## **Beschäftigte, Umsatz im Verarbeitenden Gewerbe sowie im Bergbau und der Gewinnung von Steinen und Erden**

**Juli 2008  
- Vorläufige Ergebnisse -  
Betriebe mit 50 und mehr tätigen Personen**



**SACHSEN-ANHALT**

Herausgabemonat: Oktober 2008

Zu beziehen durch das  
Statistische Landesamt Sachsen-Anhalt  
Dezernat Öffentlichkeitsarbeit  
Postfach 20 11 56  
06012 Halle (Saale)

Preis: 5,50 EUR (kostenfrei als PDF-Datei verfügbar – Bestellnummer: 6E102)

Inhaltliche Verantwortung:

Dezernat: Verarbeitendes Gewerbe, Bergbau, Unternehmensregister  
Frau Apel  
Telefon: 0345 2318-301

Auskünfte erhalten Sie unter:

Telefon: 0345 2318-777  
Telefon: 0345 2318-715  
Telefon: 0345 2318-716  
  
Telefax: 0345 2318-913  
Internet: <http://www.statistik.sachsen-anhalt.de>  
E-Mail: [info@stala.mi.sachsen-anhalt.de](mailto:info@stala.mi.sachsen-anhalt.de)

Vertrieb:

Telefon: 0345 2318-718  
E-Mail: [shop@stala.mi.sachsen-anhalt.de](mailto:shop@stala.mi.sachsen-anhalt.de)

Druck: Statistisches Landesamt Sachsen-Anhalt

© Statistisches Landesamt Sachsen-Anhalt, Halle (Saale), 2008

Für nichtgewerbliche Zwecke sind Vervielfältigung und unentgeltliche Verbreitung, auch auszugsweise, mit Quellenangabe gestattet. Die Verbreitung, auch auszugsweise, über elektronische Systeme/Datenträger bedarf der vorherigen Zustimmung. Alle übrigen Rechte bleiben vorbehalten.

Bibliothek und Besucherdienst (Merseburger Straße 2):

Montag bis Donnerstag: 9.00 Uhr bis 15.30 Uhr  
Freitag: 9.00 Uhr bis 13.00 Uhr } möglichst nach Vereinbarung

Telefon: 0345 2318-714  
E-Mail: [bibliothek@stala.mi.sachsen-anhalt.de](mailto:bibliothek@stala.mi.sachsen-anhalt.de)

# Statistischer Bericht

Beschäftigte, Umsatz  
im Verarbeitenden Gewerbe sowie im  
Bergbau und der Gewinnung von Steinen und Erden

Juli 2008  
Vorläufige Ergebnisse  
- Betriebe mit 50 und mehr tätigen Personen -

Land Sachsen-Anhalt



## Inhaltsverzeichnis

	Seite
Vorbemerkungen	5
Klassifikation der Wirtschaftszweige	9
Grafiken	18
1. Ergebnisse der Betriebe im Verarbeitenden Gewerbe sowie im Bergbau und der Gewinnung von Steinen und Erden Sachsen-Anhalts	
1.1 Betriebe im Verarbeitenden Gewerbe sowie im Bergbau und der Gewinnung von Steinen und Erden Sachsen-Anhalts - Jahr 2001 bis Juli 2008	20
1.2 Betriebe im Verarbeitenden Gewerbe Sachsen - Anhalts - Jahr 2001 bis Juli 2008	21
1.3 Fachliche Betriebsteile, Beschäftigte und Umsatz im Verarbeitenden Gewerbe sowie im Bergbau und der Gewinnung von Steinen und Erden Sachsen-Anhalts im Juli 2008 nach beteiligten Wirtschaftszweigen	22
1.4 Betriebe, Beschäftigte, Arbeitsstunden, Entgelte und Umsatz im Verarbeitenden Gewerbe sowie im Bergbau und der Gewinnung von Steinen und Erden Sachsen-Anhalts im Juli 2008 nach hauptbeteiligten Wirtschaftszweigen	24
1.5 Beschäftigte, Arbeitsstunden, Entgelte und Umsatz in den Betrieben des Verarbeitenden Gewerbes sowie im Bergbau und der Gewinnung von Steinen und Erden Sachsen-Anhalts im Juli 2008 nach hauptbeteiligten Wirtschaftszweigen - Veränderung gegenüber dem gleichen Vorjahresmonat	32
1.6 Betriebe, Beschäftigte, Arbeitsstunden, Entgelte und Umsatz im Verarbeitenden Gewerbe sowie im Bergbau und der Gewinnung von Steinen und Erden Sachsen-Anhalts im Zeitraum Januar bis Juli 2008 nach hauptbeteiligten Wirtschaftszweigen	34
1.7 Beschäftigte, Arbeitsstunden, Entgelte und Umsatz in den Betrieben des Verarbeitenden Gewerbes sowie im Bergbau und der Gewinnung von Steinen und Erden Sachsen-Anhalts im Zeitraum Januar bis Juli 2008 nach hauptbeteiligten Wirtschaftszweigen - Veränderung gegenüber dem gleichen Vorjahreszeitraum	36
1.8 Ausgewählte Berechnungskennziffern in Betrieben im Verarbeitenden Gewerbe sowie im Bergbau und der Gewinnung von Steinen und Erden Sachsen-Anhalts im Juli 2008 nach hauptbeteiligten Wirtschaftszweigen	38
1.9 Auslandsumsatz nach Euro- und Nicht-Eurozone in Betrieben des Verarbeitenden Gewerbes sowie im Bergbau und der Gewinnung von Steinen und Erden Sachsen-Anhalts im Juli 2008 nach hauptbeteiligten Wirtschaftszweigen - Veränderungen gegenüber dem gleichen Vorjahresmonat	40
2. Betriebe im Verarbeitenden Gewerbe sowie im Bergbau und der Gewinnung von Steinen und Erden Sachsen-Anhalts im Juli 2008 nach kreisfreien Städten und Landkreisen	42



## Vorbemerkungen

In dem vorliegenden Bericht werden die Daten des Monatsberichtes für Betriebe im Verarbeitenden Gewerbe sowie im Bergbau und der Gewinnung von Steinen und Erden des Landes Sachsen-Anhalt nach der „Klassifikation der Wirtschaftszweige, Ausgabe 2003“ (WZ 2003), veröffentlicht.

Ab 2007 wurden alle Betriebe des bisherigen Berichtskreises mit weniger als 50 tätigen Personen von der Berichtspflicht befreit. Die unterhalb dieser neuen Abschneidegrenze liegenden Betriebe werden ab dem Berichtsjahr 2007 nur noch im neu eingeführten Jahresbericht für Betriebe nach den tätigen Personen, den Entgelten und dem Umsatz befragt.

Die Ergebnisse für Betriebe im Verarbeitenden Gewerbe sowie des Bergbaus und der Gewinnung von Steinen und Erden von Unternehmen des Produzierenden Gewerbes mit im Allgemeinen 20 oder mehr tätigen Personen und die produzierenden Betriebe mit im Allgemeinen 20 oder mehr tätigen Personen von Unternehmen der übrigen Wirtschaftsbereiche werden jährlich zusammen mit denen für Unternehmen im Jahresbericht für das Produzierende Gewerbe (EI 1-4 j/2007) als Jahresdaten veröffentlicht.

Die Ergebnisse des Monatsberichtes dienen der kurzfristigen Beurteilung der konjunkturellen Lage sowie der regionalen und sektoralen Strukturpolitik.

## Rechtsgrundlagen

Rechtsgrundlagen des Monatsberichtes im Verarbeitenden Gewerbe sowie im Bergbau und der Gewinnung von Steinen und Erden sind:

- das Gesetz über die Statistik im Produzierenden Gewerbe (ProdGewStatG) in der Fassung der Bekanntmachung vom 21. März 2002 (BGBl. I S. 1181), zuletzt geändert durch Artikel 14 des Gesetzes vom 7. September 2007 (BGBl. I S. 2246),
- das Gesetz über die Statistik für Bundeszwecke (Bundesstatistikgesetz – BStatG) vom 22. Januar 1987 (BGBl. I S. 462, 565), zuletzt geändert durch Artikel 3 des Gesetzes vom 7. September 2007 (BGBl. I S. 2246).

## Klassifikation

Die Zuordnung der Betriebe bzw. Unternehmen und die fachliche Gliederung der Ergebnisse erfolgt ab Januar 2003 auf Grundlage der „Klassifikation der Wirtschaftszweige, Ausgabe 2003“ (WZ 2003).

Die WZ 2003 ist die abgeleitete nationale Klassifikation der europäischen statistischen Systematik der Wirtschaftszweige NACE Rev. 1.1 nach der Verordnung (EWG) Nr. 3037/90 des Rates vom 9. Oktober 1990 betreffend die statistische Systematik der Wirtschaftszweige in der Europäischen Gemeinschaft (ABl. EG Nr. L 293 S. 1), zuletzt geändert durch Anhang II Nr. 5 der Verordnung (EG) Nr. 1882/2003 des Europäischen Parlaments und des Rates vom 29. September 2003 (ABl. EU Nr. L 284 S. 1), die nach Artikel 10 der Verordnung (EWG) Nr. 3037/90 für alle Statistiken anzuwenden ist, die eine Gliederung nach Wirtschaftszweigen enthalten.

Der Monatsbericht für Betriebe im Verarbeitenden Gewerbe sowie im Bergbau und der Gewinnung von Steinen und Erden erfasst die Abschnitte C - Bergbau und Gewinnung von Steinen und Erden - und D - Verarbeitendes Gewerbe der WZ 2003.

Die Abschnitte untergliedern sich in Unterabschnitte, Abteilungen (WZ-2-Steller), Gruppen (WZ-3-Steller) und Klassen (WZ-4-Steller). Darüber hinaus erfolgt eine Gliederung der Abschnitte C und D insgesamt in 5 Hauptgruppen: Vorleistungsgüterproduzenten (A), Investitionsgüterproduzenten (B), Gebrauchsgüterproduzenten (GG), Verbrauchsgüterproduzenten (VG) und Energie (EN). Mit der Verordnung (EG) Nr. 586/2001 der Kommission vom 26. März 2001 zur Durchführung der Verordnung (EG) Nr. 1165/98 des Rates über Konjunkturstatistiken: Definition der industriellen Hauptgruppen (MIGS) sind diese Hauptgruppen abgegrenzt worden.

Damit ist eine EU-weite konsistente Regelung rechtsverbindlich vorgegeben.

Die Hauptgruppen werden durch die vollständige Zuordnung der Dreisteller (Gruppen der WZ 2003) gebildet. Die Hauptgruppe „Energie“ setzt sich zusammen aus den mit der Energieproduktion verbundenen Zweigen des Unterabschnitts DF (Kokerei, Mineralölverarbeitung usw.) und den Wirtschaftszweigen 40 und 41 des Abschnitts E „Energie- und Wasserversorgung“.

Die Wirtschaftszweige 40 und 41 werden bei der Darstellung der Ergebnisse des Monatsberichts im Verarbeitenden Gewerbe sowie Bergbau und der Gewinnung von Steinen und Erden nicht berücksichtigt.

Aus Geheimhaltungsgründen wird die Hauptgruppe Energie (EN) nicht gesondert veröffentlicht, sondern wird mit der Hauptgruppe Vorleistungsgüterproduzenten (A) zusammengefasst.

### Berichtskreis

Im Monatsbericht für Betriebe im Verarbeitenden Gewerbe sowie im Bergbau und der Gewinnung von Steinen und Erden werden ab dem Monat Januar 2007 die produzierenden Betriebe mit 50 und mehr tätigen Personen von Unternehmen des Verarbeitenden Gewerbes (Industrie und Handwerk einschließlich handwerklicher Nebenbetriebe) sowie des Bergbaus und der Gewinnung von Steinen und Erden und die produzierenden Betriebe mit 50 und mehr tätigen Personen von Unternehmen anderer Wirtschaftsbereiche erfasst.

Als Betrieb („örtliche Einheit“ im Sinne der Definition der Verordnung (EWG) Nr. 696/93 des Rates vom 15. März 1993 betreffend die Statistischen Einheiten für die Beobachtung und Analyse der Wirtschaft in der Gemeinschaft (ABl. EG Nr. L 76 S. 1)) des Verarbeitenden Gewerbes sowie des Bergbaus und der Gewinnung von Steinen und Erden gilt jede örtlich abgegrenzte Produktionseinheit einschl. der in ihrer unmittelbaren Umgebung liegenden und von ihr abhängigen Einheiten.

Die Meldung zum Monatsbericht für Betriebe erstreckt sich gemäß WZ 2003 auch auf Einheiten (Betriebe) ohne eigene Warenproduktion, die fremd bezogene Waren oder Dienstleistungen im eigenen Namen bzw. im Namen des Unternehmens/der Unternehmensgruppe verkaufen (**Converter**).

### Methodische Hinweise zu den Ergebnissen

In der Tabellengruppe 1 sind die Ergebnisse des Monatsberichts der Betriebe im Verarbeitenden Gewerbe sowie im Bergbau

und der Gewinnung von Steinen und Erden in Sachsen-Anhalt dargestellt. Bei Betrieben werden die tätigen Personen und die Umsätze nach fachlichen Betriebsteilen, alle übrigen Merkmale nur für den gesamten Betrieb erhoben.

Ein fachlicher Betriebsteil ist ein Teil eines Betriebes, in welchem nur eine bestimmte wirtschaftliche Tätigkeit ausgeführt wird. Im Falle, ein Betrieb übt nur eine wirtschaftliche Tätigkeit aus, sind die Einheiten Betrieb und fachlicher Betriebsteil identisch.

Hinsichtlich der Darstellung der Ergebnisse wird bei Beschäftigten und Umsätzen zwischen einem Nachweis nach hauptbeteiligten und beteiligten Wirtschaftszweigen unterschieden. Beim Nachweis nach hauptbeteiligten Wirtschaftszweigen werden alle Angaben eines Betriebes - im Allgemeinen gemessen an der Zahl der Beschäftigten - dem Wirtschaftszweig zugeordnet, in dem der Schwerpunkt liegt. Für die Darstellung nach beteiligten Wirtschaftszweigen (fachliche Einheiten) werden die Beschäftigten und Umsätze (Betriebe mit Betriebsteilen in mehreren Klassen der WZ 2003) auf diejenigen Zweige aufgeteilt, denen die einzelnen Betriebsteile entsprechend ihrer Produktion zuzuordnen sind. Bei diesem Nachweis werden die Beschäftigten und Umsätze in den sonstigen Betriebsteilen einschl. baugewerblichen Betriebsteilen nicht berücksichtigt.

Im Monatsbericht für Betriebe sind die Ergebnisse aller Betriebe im Verarbeitenden Gewerbe sowie im Bergbau und der Gewinnung von Steinen und Erden auf dem Territorium Sachsen - Anhalts enthalten, auch wenn sich der Unternehmenssitz einzelner Betriebe außerhalb des Landes Sachsen-Anhalts befindet.

Die Tabelle 2 enthält die Ergebnisse des Monatsberichts für Betriebe in der territorialen Gliederung nach kreisfreien Städten und Landkreisen des Landes Sachsen-Anhalt.

Alle Ergebnisse des aktuellen Berichtsjahres tragen vorläufigen Charakter.

### Erhebungsmerkmale

**Beschäftigte:** Alle im Betrieb tätigen Personen, d.h. tätige Inhaber/-innen und Mitinhaber/-innen, alle in einem vertraglichen Arbeits- bzw. Dienstverhältnis stehenden



Personen (z. B. auch Direktoren/-innen, Vorstandsmitglieder, Praktikanten/-innen, Volontäre und Auszubildende), unbezahlt mithelfende Familienangehörige, soweit sie mindestens ein Drittel der branchenüblichen Arbeitszeit tätig sind, Heimarbeiter/-innen, die auf der Lohn- und Gehaltsliste geführt werden sowie an andere Unternehmen gegen Entgelt zur Arbeitsleistung überlassene Personen.

Einbezogen werden u.a. auch Erkrankte, Urlauber, Personen im Erziehungsurlaub innerhalb des 1. Jahres, Streikende und von der Aussperrung Betroffene, Personen mit Altersteilzeitregelungen, Saison- und Aushilfsarbeiter/-innen, Teilzeitbeschäftigte, Kurzarbeiter/-innen, das Personal auf Bau- und Montagestellen und vorübergehend (weniger als 1 Jahr) im Ausland Tätige.

Nicht zu den Beschäftigten rechnen u.a. zum Grundwehrdienst bzw. Zivildienst Einberufene, Leiharbeiter/-innen, die von anderen Unternehmen bzw. Unternehmensgruppen gegen Entgelt zur Arbeitsleistung überlassen wurden sowie aufgrund einer tariflichen Vorruhestandsregelung vorzeitig ausgeschiedene Mitarbeiter/-innen.

**Geleistete Arbeitsstunden:** Sind die *tatsächlich* geleisteten Stunden (nicht die bezahlten) aller tätigen Personen (Lohn- und Gehaltsempfänger einschl. Heimarbeiter/-innen). Bis zum Jahr 2002 wurden die tatsächlich geleisteten Arbeiterstunden erhoben.

**Entgelte:** Als Bruttolohn- und Bruttogehaltssumme gilt die Summe der Bruttobezüge (Bar- und Sachbezüge ohne jeden Abzug) der tätigen Personen einschließlich sämtlicher Zuschläge (z. B. Akkord- und Schichtzuschläge, Leistungszulagen) und andere Leistungen wie z. B. Gratifikationen, Abfindungen gemäß Arbeitsrecht, Arbeitsentgelte und sonstige lohnsteuerpflichtige Zahlungen des Arbeitgebers im Rahmen von Altersteilzeitregelungen, Lohn- und Gehaltsfortzahlung im Krankheitsfall, Zuschüsse des Arbeitgebers zum Krankengeld, aber ohne Arbeitgeberanteile zur Sozialversicherung (Kranken-, Renten- und Arbeitslosenversicherung).

Zu den Entgelten rechnen auch die Bezüge von Gesellschafter(n)/-innen, Vorstandsmitgliedern und anderen leitenden Kräften, soweit sie steuerlich als Einkünfte aus nichtselbständiger Tätigkeit anzusehen sind sowie an Angestellte gezahlte Provisionen/Tantiemen und Vergütungen für Heimarbeiter/-innen.

Die Bruttolohn- und -gehaltssumme schließt Zahlungen im Rahmen von Altersteilzeitregelungen ein, insbesondere Lohn- und Gehalts-

fortzahlungen, Abfindungen, Aufstockungsbeträge, auch wenn diese dem Arbeitgeber von der Bundesagentur für Arbeit rückerstattet werden.

Nicht zur Bruttolohn- und -gehaltssumme gehören die Anweisungen des staatlichen Kindergeldes sowie Sozial- und sonstige Aufwendungen, wie z. B. Kosten für Kantinen und Werkskindergärten, Kurzarbeitergeld, Aufwendungen für die betriebliche Altersversorgung sowie an andere Unternehmen für entgeltliche Überlassung von Arbeitnehmern gezahlte Beträge.

**Gesamtumsatz:** Summe der Rechnungsbeträge (ohne Umsatzsteuer) der, unabhängig von Zahlungseingang oder Liefertermin, im Berichtszeitraum abgerechneten Lieferungen und Leistungen an Dritte, einschl. der darin enthaltenen Verbrauchssteuern, Kosten für Fracht, Porto, Verpackung (auch wenn getrennt in Rechnung gestellt), abzüglich sofort gewährter Preisnachlässe.

Der Gesamtumsatz setzt sich zusammen aus dem Umsatz aus Eigenerzeugung einschl. „Converter-Umsatz“ und sonstigem Umsatz (z. B. Umsatz der baugewerblichen Betriebsteile, Umsatz aus Handelsware, Erlöse aus Wohnungsvermietung, aus Transportleistungen für Dritte, aus dem Verkauf eigener landwirtschaftlicher Erzeugnisse, Provisions-einnahmen).

**Umsatz aus Eigenerzeugung:** Umsatz aus dem Verkauf aller im Rahmen der Produktionstätigkeit entstandenen Erzeugnisse und aus dem Verkauf von in Lohnarbeit bei anderen Unternehmen hergestellten Waren (einschl. Lohnveredelung).

Eingeschlossen sind auch Umsätze aus dem Verkauf von selbsterzeugter Energie und von Nebenerzeugnissen; Erlöse aus Reparaturen, Instandhaltungen und Montagen, für verkaufsfähige Produktionsrückstände und der Wert der für Dritte geleisteten Lohnarbeiten (einschl. Lohnveredelung).

**Inlandsumsatz:** Umsatz aus Lieferungen und Leistungen an Empfänger/-innen im Bundesgebiet sowie an die im Bundesgebiet stationierten ausländischen Streitkräfte.

**Auslandsumsatz:** Umsatz aus allen direkten und über Zollfreigebiete geleisteten Lieferungen und Leistungen an Empfänger/-innen, die im Ausland ansässig sind sowie aus Lieferungen an inländische Firmen, die die

bestellten Waren ohne weitere Be- und Verarbeitung in das Ausland ausführen (Exporteure).

**Umsatz mit dem nicht zur Eurozone gehörenden Ausland:** Als Umsatz mit dem nicht zur Eurozone gehörenden Ausland gilt der Umsatz mit allen Staaten, **außer den Staaten der Eurozone.**

Zur Eurozone gehören: Belgien, Finnland, Frankreich, Griechenland, Irland, Italien, Luxemburg, die Niederlande, Österreich, Portugal, Slowenien und Spanien.

#### **Anmerkung**

Abweichungen in den Summen sind auf das Runden der Zahlen zurückzuführen.

#### **Zeichenerklärung**

- nichts vorhanden (genau null)
- 0 weniger als die Hälfte von 1 in der letzten besetzten Stelle, jedoch mehr als nichts
- . Zahlenwert unbekannt oder geheim zuhalten
- x Tabellenfach gesperrt, weil Aussage nicht sinnvoll
- ... Angabe fällt später an

#### **Abkürzungen**

- a.n.g = anderweitig nicht genannt
- einschl. = einschließlich
- usw. = und so weiter
- bzw. = beziehungsweise
- z.B. = zum Beispiel
- EUR = Euro

**Klassifikation der Wirtschaftszweige, Ausgabe 2003 (WZ 2003),  
und Zuordnung der Klassen nach WZ 2003 zu den Hauptgruppen**

**Bereich: Bergbau und Gewinnung von Steinen und Erden, Verarbeitendes Gewerbe**

Nr. der WZ 2003	Bezeichnung	Hauptgruppe
C	Bergbau und Gewinnung von Steinen und Erden	
CA	Kohlenbergbau, Torfgewinnung, Gewinnung von Erdöl und Erdgas, Bergbau auf Uran- und Thoriumerze	
10	Kohlenbergbau, Torfgewinnung	
10.10	Steinkohlenbergbau und -brikettherstellung	EN
10.20	Braunkohlenbergbau und -veredlung	EN
10.30	Torfgewinnung und -veredlung	EN
11	Gewinnung von Erdöl und Erdgas, Erbringung damit verbundener Dienstleistungen	
11.10	Gewinnung von Erdöl und Erdgas	EN
11.20	Erbringung von Dienstleistungen bei der Gewinnung von Erdöl und Erdgas	EN
12.00	Bergbau auf Uran- und Thoriumerze	EN
CB	Erzbergbau, Gewinnung von Steinen und Erden, sonstiger Bergbau	
13	Erzbergbau	
13.10	Eisenerzbergbau	A
13.20	NE-Metallerzbergbau (ohne Bergbau auf Uran- und Thoriumerze)	A
14	Gewinnung von Steinen und Erden, sonstiger Bergbau	
14.1	Gewinnung von Natursteinen	
14.11	Gewinnung von Naturwerksteinen und Natursteinen, a.n.g.	A
14.12	Gewinnung von Kalk- und Gipsstein sowie Anhydrit, Dolomit und Kreide	A
14.13	Gewinnung von Schiefer	A
14.2	Gewinnung von Kies, Sand, Ton und Kaolin	
14.21	Gewinnung von Kies und Sand	A
14.22	Gewinnung von Ton und Kaolin	A
14.30	Gewinnung von Mineralien für die Herstellung von chemischen Erzeugnissen	A
14.40	Gewinnung von Salz	A
14.50	Gewinnung von Steinen und Erden a.n.g., sonstiger Bergbau	A
D	Verarbeitendes Gewerbe	
DA	Ernährungsgewerbe und Tabakverarbeitung	
15	Ernährungsgewerbe	
15.1	Schlachten und Fleischverarbeitung	
15.11	Schlachten (ohne Schlachten von Geflügel)	VG
15.12	Schlachten von Geflügel	VG
15.13	Fleischverarbeitung	VG
15.20	Fischverarbeitung	VG

Nr. der WZ 2003	Bezeichnung	Hauptgruppe
15.3	Obst- und Gemüseverarbeitung	
15.31	Kartoffelverarbeitung	VG
15.32	Herstellung von Frucht- und Gemüsesäften	VG
15.33	Obst- und Gemüseverarbeitung, a.n.g.	VG
15.4	Herstellung von pflanzlichen und tierischen Ölen und Fetten	
15.41	Herstellung von rohen Ölen und Fetten	VG
15.42	Herstellung von raffinierten Ölen und Fetten	VG
15.43	Herstellung von Margarine u. ä. Nahrungsfetten	VG
15.5	Milchverarbeitung; Herstellung von Speiseeis	
15.51	Milchverarbeitung	VG
15.52	Herstellung von Speiseeis	VG
15.6	Mahl- und Schälmlühen, Herstellung von Stärke und Stärkeerzeugnissen	
15.61	Mahl- und Schälmlühen	A
15.62	Herstellung von Stärke und Stärkeerzeugnissen	A
15.7	Herstellung von Futtermitteln	
15.71	Herstellung von Futtermitteln für Nutztiere	A
15.72	Herstellung von Futtermitteln für sonstige Tiere	A
15.8	Sonstiges Ernährungsgewerbe (ohne Getränkeherstellung)	
15.81	Herstellung von Backwaren (ohne Dauerbackwaren)	VG
15.82	Herstellung von Dauerbackwaren	VG
15.83	Herstellung von Zucker	VG
15.84	Herstellung von Süßwaren (ohne Dauerbackwaren)	VG
15.85	Herstellung von Teigwaren	VG
15.86	Verarbeitung von Kaffee und Tee, Herstellung von Kaffee-Ersatz	VG
15.87	Herstellung von Würzmitteln und Saucen	VG
15.88	Herstellung von homogenisierten und diätetischen Nahrungsmitteln	VG
15.89	Herstellung von sonstigen Nahrungsmitteln (ohne Getränke)	VG
15.9	Herstellung von Getränken	
15.91	Herstellung von Spirituosen	VG
15.92	Herstellung von Alkohol	VG
15.93	Herstellung von Traubenwein	VG
15.94	Herstellung von Apfelwein und sonstigen Fruchtweinen	VG
15.95	Herstellung von Wermutwein und sonstigen aromatisierten Weinen	VG
15.96	Herstellung von Bier	VG
15.97	Herstellung von Malz	VG
15.98	Gewinnung natürlicher Mineralwässer, Herstellung von Erfrischungsgetränken	VG
16.00	Tabakverarbeitung	VG
DB	Textil- und Bekleidungsgewerbe	
17	Textilgewerbe	
17.1	Spinnstoffaufbereitung und Spinnerei	
17.11	* Baumwollaufbereitung und -spinnerei	A
17.12	* Wollaufbereitung und Streichgarnspinnerei	A
17.13	* Wollaufbereitung und Kammgarnspinnerei	A
17.14	Flachsaufbereitung und -spinnerei	A
17.15	Zwirnen und Texturieren von Filamentgarnen, Seidenaufbereitung und -spinnerei	A
17.16	* Herstellung von Nähgarn	A
17.17	Sonstige Spinnstoffaufbereitung und Spinnerei	A
17.2	Weberei	
17.21	* Baumwollweberei	A
17.22	* Streichgarnweberei	A

Nr. der WZ 2003	Bezeichnung	Hauptgruppe
17.23	* Kammgarnweberei	A
17.24	* Seiden- und Filamentgarnweberei	A
17.25	Sonstige Weberei	A
17.30	* Textilveredlung	A
17.40	* Herstellung von konfektionierten Textilwaren (ohne Bekleidung)	VG
17.5	Sonstiges Textilgewerbe (ohne Herstellung von Maschenware)	
17.51	* Herstellung von Teppichen	VG
17.52	* Herstellung von Seilerwaren	VG
17.53	* Herstellung von Vliesstoff und Erzeugnissen daraus (ohne Bekleidung)	VG
17.54	* Textilgewerbe, a.n.g.	VG
17.60	* Herstellung von gewirktem und gestricktem Stoff	A
17.7	Herstellung von gewirkten und gestrickten Fertigerzeugnissen	
17.71	* Herstellung von Strumpfwaren	VG
17.72	* Herstellung von Pullovern, Strickjacken u.ä. Waren	VG
18	Bekleidungsgewerbe	
18.10	* Herstellung von Lederbekleidung	VG
18.2	Herstellung von Bekleidung (ohne Lederbekleidung)	
18.21	* Herstellung von Arbeits- und Berufsbekleidung	VG
18.22	* Herstellung von Oberbekleidung (ohne Arbeits- und Berufsbekleidung)	VG
18.23	* Herstellung von Wäsche	VG
18.24	* Herstellung von sonstiger Bekleidung und Bekleidungszubehör	VG
18.30	Zurichtung und Färben von Fellen, Herstellung von Pelzwaren	VG
DC	Ledergewerbe	
19	Ledergewerbe	
19.10	* Herstellung von Leder und Lederfaserstoff	VG
19.20	* Lederverarbeitung (ohne Herstellung von Lederbekleidung und Schuhen)	VG
19.30	* Herstellung von Schuhen	VG
DD	Holzgewerbe (ohne Herstellung von Möbeln)	
20	Holzgewerbe (ohne Herstellung von Möbeln)	
20.10	* Säge-, Hobel- und Holzimprägnierwerke	A
20.20	* Herstellung von Furnier-, Sperrholz-, Holzfaser- und Holzspanplatten	A
20.30	* Herstellung von Konstruktionsteilen, Fertigbauteilen, Ausbauelementen und Fertigteilbauten aus Holz	A
20.40	Herstellung von Verpackungsmitteln, Lagerbehältern und Ladungsträgern aus Holz	A
20.5	Herstellung von Holzwaren, a.n.g., sowie von Kork-, Flecht- und Korbwaren (ohne Herstellung von Möbeln)	
20.51	Herstellung von Holzwaren a.n.g. (ohne Herstellung von Möbeln)	A
20.52	Herstellung von Kork-, Flecht- und Korbwaren (ohne Herstellung von Möbeln)	A
DE	Papier-, Verlags- und Druckgewerbe	
21	Papiergewerbe	
21.1	Herstellung von Holz- und Zellstoff, Papier, Karton und Pappe	
21.11	* Herstellung von Holz- und Zellstoff	A
21.12	* Herstellung von Papier, Karton und Pappe	A

Nr. der WZ 2003	Bezeichnung	Hauptgruppe
21.2	Herstellung von Waren aus Papier, Karton und Pappe	
21.21	* Herstellung von Wellpapier und -pappe sowie von Verpackungsmitteln aus Papier, Karton und Pappe	A
21.22	Herstellung von Haushalts-, Hygiene- und Toilettenartikeln aus Zellstoff, Papier und Pappe	A
21.23	Herstellung von Schreibwaren und Bürobedarf aus Papier, Karton und Pappe	A
21.24	Herstellung von Tapeten	A
21.25	Herstellung von sonstigen Waren aus Papier, Karton und Pappe	A
22	Verlagsgewerbe, Druckgewerbe, Vervielfältigung von bespielten Ton-, Bild- und Datenträgern	
22.1	Verlagsgewerbe	
22.11	Verlegen von Büchern	VG
22.12	Verlegen von Zeitungen	VG
22.13	Verlegen von Zeitschriften	VG
22.14	Verlegen von bespielten Tonträgern und Musikalien	VG
22.15	Sonstiges Verlagsgewerbe	VG
22.2	Druckgewerbe	
22.21	* Drucken von Zeitungen	VG
22.22	* Drucken anderer Druckerzeugnisse	VG
22.23	* Druckweiterverarbeitung	VG
22.24	* Druck- und Mediovorstufe	VG
22.25	* Erbringung von sonstigen druckbezogenen Dienstleistungen	VG
22.3	Vervielfältigung von bespielten Ton-, Bild- und Datenträgern	
22.31	* Vervielfältigung von bespielten Tonträgern	VG
22.32	* Vervielfältigung von bespielten Bildträgern	VG
22.33	* Vervielfältigung von bespielten Datenträgern	VG
DF	Kokerei, Mineralölverarbeitung, Herstellung und Verarbeitung von Spalt- und Brutstoffen	
23	Kokerei, Mineralölverarbeitung, Herstellung und Verarbeitung von Spalt- und Brutstoffen	
23.10	Kokerei	EN
23.20	Mineralölverarbeitung	EN
23.30	Herstellung und Verarbeitung von Spalt- und Brutstoffen	EN
DG	Herstellung von chemischen Erzeugnissen	
24	Herstellung von chemischen Erzeugnissen	
24.1	Herstellung von chemischen Grundstoffen	
24.11	* Herstellung von Industriegasen	A
24.12	* Herstellung von Farbstoffen und Pigmenten	A
24.13	* Herstellung von sonstigen anorganischen Grundstoffen und Chemikalien	A
24.14	* Herstellung von sonstigen organischen Grundstoffen und Chemikalien	A
24.15	* Herstellung von Düngemitteln und Stickstoffverbindungen	A
24.16	* Herstellung von Kunststoff in Primärformen	A
24.17	* Herstellung von synthetischem Kautschuk in Primärformen	A
24.20	* Herstellung von Schädlingsbekämpfungsmitteln, Pflanzenschutz- und Desinfektionsmitteln	A
24.30	* Herstellung von Anstrichmitteln, Druckfarben und Kittungen	A
24.4	Herstellung von pharmazeutischen Erzeugnissen	
24.41	* Herstellung von pharmazeutischen Grundstoffen	VG

Nr. der WZ 2003	Bezeichnung	Hauptgruppe
24.42	* Herstellung von pharmazeutischen Spezialitäten und sonstigen pharmazeutischen Erzeugnissen	VG
24.5	Herstellung von Seifen, Wasch-, Reinigungs- und Körperpflegemitteln	
24.51	* Herstellung von Seifen, Wasch-, Reinigungs- und Poliermitteln	VG
24.52	* Herstellung von Duftstoffen und Körperpflegemitteln	VG
24.6	Herstellung von sonstigen chemischen Erzeugnissen	
24.61	* Herstellung von pyrotechnischen Erzeugnissen	A
24.62	* Herstellung von Klebstoffen und Gelatine	A
24.63	* Herstellung von etherischen Ölen	A
24.64	* Herstellung von fotochemischen Erzeugnissen	A
24.65	* Herstellung von unbespielten Ton-, Bild- und Datenträgern	A
24.66	* Herstellung von sonstigen chemischen Erzeugnissen a.n.g.	A
24.70	* Herstellung von Chemiefasern	A
DH	Herstellung von Gummi- und Kunststoffwaren	
25	Herstellung von Gummi- und Kunststoffwaren	
25.1	Herstellung von Gummiwaren	
25.11	* Herstellung von Bereifungen	A
25.12	Runderneuerung von Bereifungen	A
25.13	* Herstellung von sonstigen Gummiwaren	A
25.2	Herstellung von Kunststoffwaren	
25.21	* Herstellung von Platten, Folien, Schläuchen und Profilen aus Kunststoffen	A
25.22	* Herstellung von Verpackungsmitteln aus Kunststoffen	A
25.23	* Herstellung von Baubedarfsartikeln aus Kunststoffen	A
25.24	* Herstellung von sonstigen Kunststoffwaren	A
DI	Glasgewerbe, Herstellung von Keramik, Verarbeitung von Steinen und Erden	
26	Glasgewerbe, Herstellung von Keramik, Verarbeitung von Steinen und Erden	
26.1	Herstellung von Glas und Glaswaren	
26.11	* Herstellung von Flachglas	A
26.12	* Veredlung und Bearbeitung von Flachglas	A
26.13	* Herstellung von Hohlglas	A
26.14	* Herstellung von Glasfasern und Waren daraus	A
26.15	* Herstellung, Veredlung und Bearbeitung von sonstigem Glas einschließlich technischen Glaswaren	A
26.2	Herstellung von keramischen Erzeugnissen (ohne Herstellung von Ziegeln und Baukeramik)	
26.21	* Herstellung von keramischen Haushaltswaren und Ziergegenständen	A
26.22	* Herstellung von Sanitärkeramik	A
26.23	* Herstellung von keramischen Isolatoren und Isolierteilen	A
26.24	* Herstellung von keramischen Erzeugnissen für sonstige technische Zwecke	A
26.25	* Herstellung von keramischen Erzeugnissen, a.n.g.	A
26.26	* Herstellung von feuerfesten keramischen Werkstoffen und Waren	A
26.30	* Herstellung von keramischen Wand- und Bodenfliesen und -platten	A
26.40	* Herstellung von Ziegeln und sonstiger Baukeramik	A
26.5	Herstellung von Zement, Kalk und gebranntem Gips	
26.51	* Herstellung von Zement	A
26.52	Herstellung von Kalk	A
26.53	Herstellung von gebranntem Gips	A

Nr. der WZ 2003	Bezeichnung	Hauptgruppe
26.6	Herstellung von Erzeugnissen aus Beton, Zement und Gips	
26.61	Herstellung von Erzeugnissen aus Beton, Zement und aus Kalksandstein für den Bau	A
26.62	* Herstellung von Gipserzeugnissen für den Bau	A
26.63	Herstellung von Frischbeton (Transportbeton)	A
26.64	Herstellung von Mörtel und anderem Beton (Trockenbeton)	A
26.65	Herstellung von Faserzementwaren	A
26.66	Herstellung von Erzeugnissen aus Beton, Zement und Gips, a.n.g.	A
26.70	Be- und Verarbeitung von Naturwerksteinen und Natursteinen, a.n.g.	A
26.8	Herstellung von sonstigen Erzeugnissen aus nicht metallischen Mineralien	
26.81	Herstellung von Mühl-, Mahl-, Schleif-, Wetz- und Poliersteinen sowie Schleifstoffen	A
26.82	Herstellung von sonstigen Erzeugnissen aus nicht metallischen Mineralien, a.n.g.	A
DJ	Metallerzeugung und -bearbeitung, Herstellung von Metallerzeugnissen	
27	Metallerzeugung und -bearbeitung	
27.10	* Erzeugung von Roheisen, Stahl und Ferrolegierungen	A
27.2	Herstellung von Rohren	
27.21	* Herstellung von Rohren, Rohrform-, Rohrverschluss- und Rohrverbindungsstücken aus Gusseisen	A
27.22	* Herstellung von Stahlrohren, Rohrform-, Rohrverschluss- und Rohrverbindungsstücken aus Stahl	A
27.3	Sonstige erste Bearbeitung von Eisen und Stahl	
27.31	* Herstellung von Blankstahl	A
27.32	* Herstellung von Kaltband mit einer Breite von weniger als 600 mm	A
27.33	* Herstellung von Kaltprofilen	A
27.34	* Herstellung von gezogenem Draht	A
27.4	Erzeugung und erste Bearbeitung von NE-Metalle	
27.41	* Erzeugung und erste Bearbeitung von Edelmetallen	A
27.42	* Erzeugung und erste Bearbeitung von Aluminium	A
27.43	* Erzeugung und erste Bearbeitung von Blei, Zink und Zinn	A
27.44	* Erzeugung und erste Bearbeitung von Kupfer	A
27.45	* Erzeugung und erste Bearbeitung von sonstigen NE-Metallen	A
27.5	Gießereien	
27.51	* Eisengießereien	A
27.52	* Stahlgießereien	A
27.53	* Leichtmetallgießereien	A
27.54	* Buntmetallgießereien	A
28	Herstellung von Metallerzeugnissen	
28.1	Stahl- und Leichtmetallbau	
28.11	* Herstellung von Metallkonstruktionen	B
28.12	* Herstellung von Ausbauelementen aus Metall	B
28.2	Herstellung von Metallbehältern mit einem Fassungsvermögen von mehr als 300l; Herstellung von Heizkörpern und -kesseln für Zentralheizungen	
28.21	* Herstellung von Metallbehältern mit einem Fassungsvermögen von mehr als 300 l	B
28.22	* Herstellung von Heizkörpern und -kesseln für Zentralheizungen	B
28.30	* Herstellung von Dampfkesseln (ohne Zentralheizungskessel)	B
28.40	* Herstellung von Schmiede-, Press-, Zieh- und Stanzteilen, gewalzten Ringen und pulvermetallurgischen Erzeugnissen	A



Nr. der WZ 2003	Bezeichnung	Hauptgruppe
28.5	Oberflächenveredlung und Wärmebehandlung, Mechanik, a.n.g.	
28.51	* Oberflächenveredlung und Wärmebehandlung	A
28.52	* Mechanik, a.n.g.	A
28.6	Herstellung von Schneidwaren, Werkzeugen, Schlössern und Beschlägen aus unedlen Metallen	
28.61	* Herstellung von Schneidwaren und Bestecken aus unedlen Metallen	A
28.62	* Herstellung von Werkzeugen	A
28.63	* Herstellung von Schlössern und Beschlägen aus unedlen Metallen	A
28.7	Herstellung von sonstigen Metallwaren	
28.71	* Herstellung von Metallbehältern mit einem Fassungsvermögen von 300 l oder weniger	A
28.72	* Herstellung von Verpackungen und Verschlüssen aus Eisen, Stahl und NE-Metall	A
28.73	* Herstellung von Drahtwaren	A
28.74	* Herstellung von Schrauben, Nieten, Ketten und Federn	A
28.75	* Herstellung von sonstigen Metallwaren, a.n.g.	A
DK	Maschinenbau	
29	Maschinenbau	
29.1	Herstellung von Maschinen für die Erzeugung und Nutzung von mechanischer Energie (ohne Motoren für Luft- und Straßenfahrzeuge)	
29.11	* Herstellung von Verbrennungsmotoren und Turbinen (ohne Motoren für Luft- und Straßenfahrzeuge)	B
29.12	* Herstellung von Pumpen und Kompressoren	B
29.13	* Herstellung von Armaturen	B
29.14	* Herstellung von Lagern, Getrieben, Zahnrädern und Antriebselementen	B
29.2	Herstellung von sonstigen nicht wirtschaftszweigspezifischen Maschinen	
29.21	* Herstellung von Öfen und Brennern	B
29.22	* Herstellung von Hebezeugen und Fördermitteln	B
29.23	* Herstellung von Kälte- und lufttechnischen Erzeugnissen, nicht für den Haushalt	B
29.24	* Herstellung von sonstigen nicht wirtschaftszweigspezifischen Maschinen, a.n.g.	B
29.3	* Herstellung von land- und forstwirtschaftlichen Maschinen	
29.31	* Herstellung von land- und forstwirtschaftlichen Zugmaschinen	B
29.32	* Herstellung von sonstigen land- und forstwirtschaftlichen Maschinen	B
29.4	Herstellung von Werkzeugmaschinen	
29.41	* Herstellung von handgeführten kraftbetriebenen Werkzeugen	B
29.42	* Herstellung von Werkzeugmaschinen für die Metallbearbeitung	B
29.43	* Herstellung von Werkzeugmaschinen, a.n.g.	B
29.5	* Herstellung von Maschinen für sonstige bestimmte Wirtschaftszweige	
29.51	* Herstellung von Maschinen für die Metallerzeugung, von Walzwerkseinrichtungen und Gießmaschinen	B
29.52	* Herstellung von Bergwerks-, Bau- und Baustoffmaschinen	B
29.53	* Herstellung von Maschinen für das Ernährungsgewerbe und die Tabakverarbeitung	B
29.54	* Herstellung von Maschinen für das Textil-, Bekleidungs- und Ledergewerbe	B
29.55	* Herstellung von Maschinen für das Papiergewerbe	B
29.56	* Herstellung von Maschinen für bestimmte Wirtschaftszweige, a.n.g.	B
29.60	* Herstellung von Waffen und Munition	B
29.7	Herstellung von Haushaltsgeräten, a.n.g.	
29.71	* Herstellung von elektrischen Haushaltsgeräten	GG
29.72	* Herstellung von nicht elektrischen Heiz-, Koch-, Heißwasser- und Heißluftgeräten, a.n.g.	GG

Nr. der WZ 2003	Bezeichnung	Hauptgruppe
DL	Herstellung von Büromaschinen, Datenverarbeitungsgeräten und -einrichtungen; Elektrotechnik, Feinmechanik und Optik	
30	Herstellung von Büromaschinen, Datenverarbeitungsgeräten und -einrichtungen	
30.01	* Herstellung von Büromaschinen	B
30.02	* Herstellung von Datenverarbeitungsgeräten und -einrichtungen	B
31	Herstellung von Geräten der Elektrizitätserzeugung, -verteilung u.ä.	
31.10	* Herstellung von Elektromotoren, Generatoren und Transformatoren	B
31.20	* Herstellung von Elektrizitätsverteilungs- und -schalteinrichtungen	A
31.30	* Herstellung von isolierten Elektrokabeln, -leitungen und -drähten	A
31.40	* Herstellung von Akkumulatoren und Batterien	A
31.50	* Herstellung von elektrischen Lampen und Leuchten	A
31.6	Herstellung von elektrischen Ausrüstungen, a.n.g.	
31.61	* Herstellung von elektrischen Ausrüstungen für Motoren und Fahrzeuge, a.n.g.	A
31.62	* Herstellung von sonstigen elektrischen Ausrüstungen, a.n.g.	A
32	Rundfunk- und Nachrichtentechnik	
32.10	* Herstellung von elektronischen Bauelementen	A
32.20	* Herstellung von Geräten und Einrichtungen der Telekommunikationstechnik	B
32.30	* Herstellung von Rundfunkgeräten sowie phono- und videotechnischen Geräten	GG
33	Medizin-, Mess-, Steuer- und Regelungstechnik, Optik, Herstellung von Uhren	
33.10	* Herstellung von medizinischen Geräten und orthopädischen Erzeugnissen	B
33.20	* Herstellung von Mess-, Kontroll-, Navigations- u.ä. Instrumenten und Vorrichtungen	B
33.30	* Herstellung von industriellen Prozesssteuerungseinrichtungen	B
33.40	* Herstellung von optischen und fotografischen Geräten	GG
33.50	* Herstellung von Uhren	GG
DM	Fahrzeugbau	
34	Herstellung von Kraftwagen und Kraftwagenteilen	
34.10	* Herstellung von Kraftwagen und Kraftwagenmotoren	B
34.20	* Herstellung von Karosserien, Aufbauten und Anhängern	B
34.30	* Herstellung von Teilen und Zubehör für Kraftwagen und Kraftwagenmotoren	B
35	Sonstiger Fahrzeugbau	
35.1	Schiffs- und Bootsbau	
35.11	* Schiffbau (ohne Boots- und Yachtbau)	B
35.12	* Boots- und Yachtbau	B
35.20	* Bahnindustrie	B
35.30	* Luft- und Raumfahrzeugbau	B
35.4	Herstellung von Krafträdern, Fahrrädern und Behindertenfahrzeugen	
35.41	* Herstellung von Krafträdern	GG
35.42	* Herstellung von Fahrrädern	GG
35.43	* Herstellung von Behindertenfahrzeugen	GG
35.50	* Fahrzeugbau, a.n.g.	GG

Nr. der WZ 2003	Bezeichnung	Hauptgruppe
DN	Herstellung von Möbeln, Schmuck, Musikinstrumenten, Sportgeräten, Spielwaren und sonstigen Erzeugnissen; Recycling	
36	Herstellung von Möbeln, Schmuck, Musikinstrumenten, Sportgeräten, Spielwaren und sonstigen Erzeugnissen	
36.1	Herstellung von Möbeln	
36.11	* Herstellung von Sitzmöbeln	GG
36.12	* Herstellung von Büro- und Ladenmöbeln	GG
36.13	* Herstellung von Küchenmöbeln	GG
36.14	* Herstellung von sonstigen Möbeln	GG
36.15	Herstellung von Matratzen	GG
36.2	Herstellung von Schmuck und ähnlichen Erzeugnissen	
36.21	Herstellung von Münzen	GG
36.22	Herstellung von Schmuck, Gold- und Silberschmiedewaren (ohne Phantasieschmuck)	GG
36.30	Herstellung von Musikinstrumenten	GG
36.40	Herstellung von Sportgeräten	VG
36.50	Herstellung von Spielwaren	VG
36.6	Herstellung von sonstigen Erzeugnissen	
36.61	Herstellung von Phantasieschmuck	VG
36.62	Herstellung von Besen und Bürsten	VG
36.63	Herstellung von Erzeugnissen, a.n.g.	VG
37	Recycling	
37.10	Recycling von metallischen Altmaterialien und Reststoffen	A
37.20	Recycling von nichtmetallischen Altmaterialien und Reststoffen	A

#### Hinweise zur Benutzung der Klassifikation der Wirtschaftszweige, Ausgabe 2003 (WZ 2003 )

In der ersten Spalte sind die Buchstaben der Abschnitte, die Buchstabenkombinationen der Unterabschnitte sowie die Nummern der Abteilungen, Gruppen und Klassen der WZ 2003 angegeben. Die Reihenfolge der Wirtschaftszweige richtet sich nach der WZ 2003. In der zweiten Spalte ist die Bezeichnung des jeweiligen Wirtschaftszweiges angegeben.

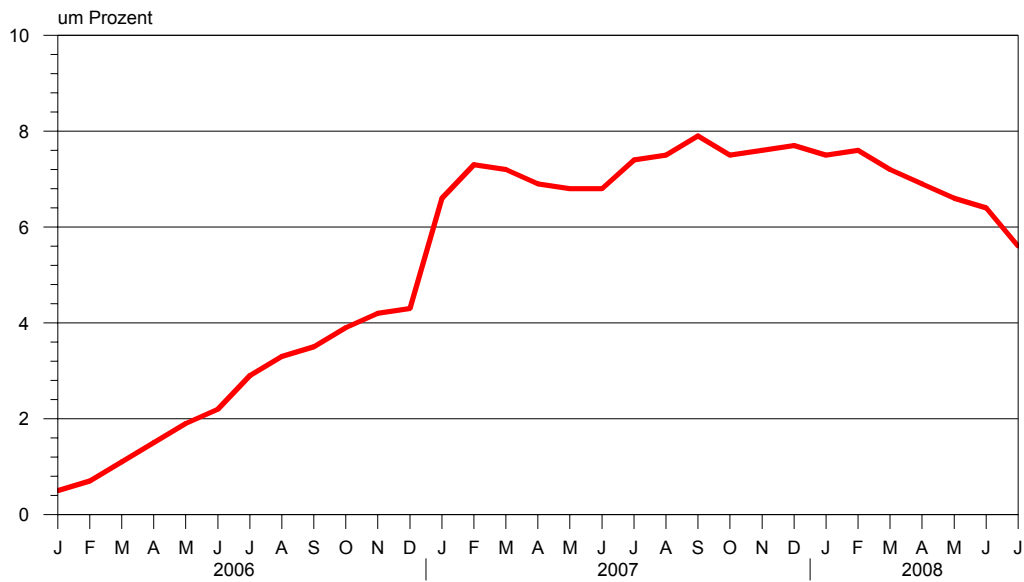
In der dritten Spalte ist die Zuordnung der Klassen (Viersteller) der WZ 2003 zu den Hauptgruppen im Verarbeitenden Gewerbe sowie Bergbau und der Gewinnung von Steinen und Erden durch folgende Buchstaben gekennzeichnet:

A = Vorleistungsgüterproduzenten, B = Investitionsgüterproduzenten, GG = Gebrauchsgüterproduzenten, VG = Verbrauchsgüterproduzenten, EN = Energie.

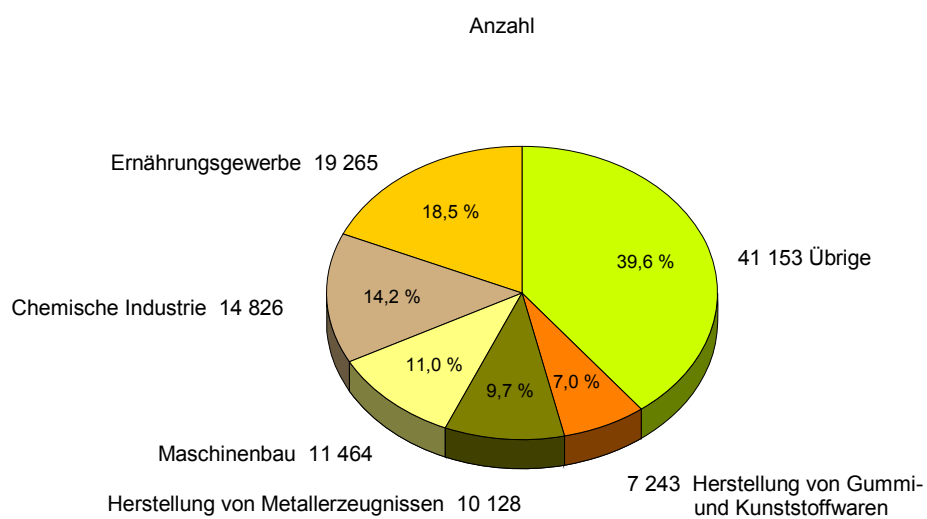
Aus Geheimhaltungsgründen werden die Hauptgruppen A = Vorleistungsgüterproduzenten und EN = Energie zusammengefasst ausgewiesen.

**Angaben zum Auftragseingang müssen nur für die mit einem \* gekennzeichneten Wirtschaftszweige gemeldet werden.**

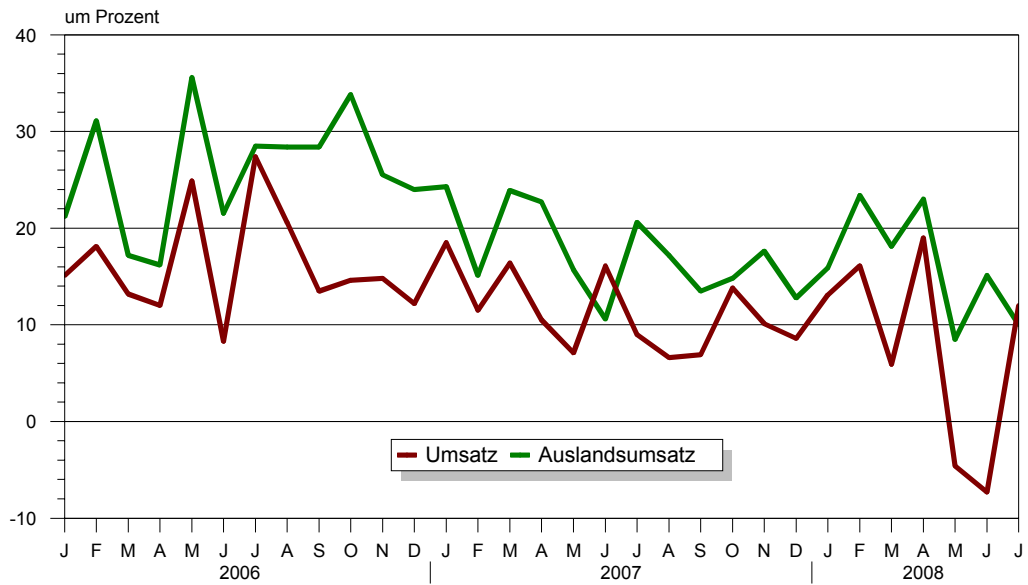
**Veränderung der Beschäftigtenzahl gegenüber dem Vorjahr  
im Verarbeitenden Gewerbe sowie im Bergbau  
und der Gewinnung von Steinen und Erden**



**Anteil der Beschäftigten  
in ausgewählten Wirtschaftszweigen  
im Juli 2008**

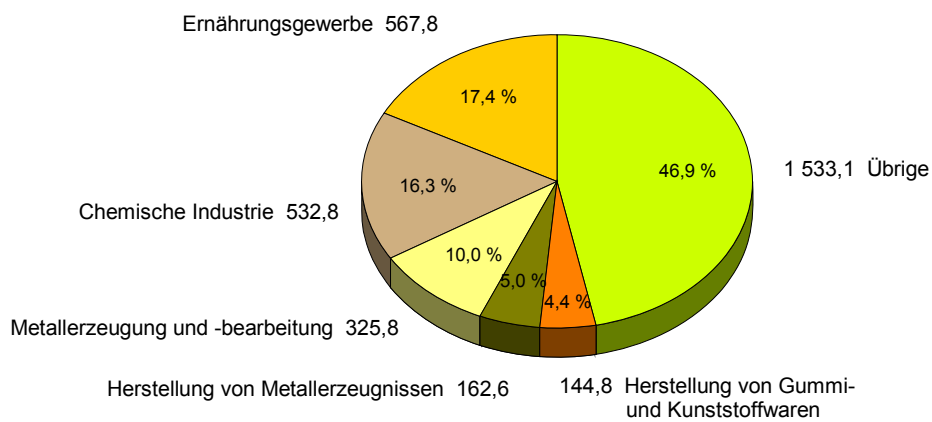


**Veränderung des Umsatzes und des Auslandsumsatzes gegenüber dem Vorjahr  
im Verarbeitenden Gewerbe sowie im Bergbau  
und der Gewinnung von Steinen und Erden**



**Anteil des Umsatzes  
in ausgewählten Wirtschaftszweigen  
im Juli 2008**

in Mill. Euro



# 1. Ergebnisse der Betriebe<sup>1)</sup> im Verarbeitenden Gewerbe sowie im Bergbau und der Gewinnung von Steinen und Erden Sachsen - Anhalts

## 1.1 Betriebe im Verarbeitenden Gewerbe sowie im Bergbau und der Gewinnung von Steinen und Erden Sachsen-Anhalts-Jahr 2001 bis Juli 2008

Jahr Monat	Betriebe <sup>2)</sup>	Beschäftigte <sup>2)</sup> insgesamt	Geleistete Arbeitsstunden <sup>3)</sup>	Entgelte <sup>4)</sup>	Gesamtumsatz	
					insgesamt	dar. Ausland
	Anzahl		1 000		1 000 EUR	
2001	571	85 766	102 448	2 157 211	18 125 657	3 610 089
2002	585	86 731	103 284	2 222 659	18 928 375	4 045 094
2003	582	87 715	145 066	2 266 426	20 931 429	4 374 965
2004	591	88 951	149 382	2 372 734	23 183 300	5 271 319
2005	597	89 465	150 163	2 440 095	26 816 680	6 635 237
2006	603	91 716	155 230	2 496 800	31 128 357	8 350 948
<u>2007</u>	632	98 417	166 863	2 855 363	34 639 644	9 771 455
Januar	634	95 746	14 040	212 852	2 633 956	716 279
Februar	634	96 061	13 330	208 592	2 566 453	716 977
März	634	96 557	14 384	222 212	2 961 889	825 396
April	630	96 751	13 221	226 402	2 755 355	776 431
Mai	630	97 097	13 635	225 703	2 906 543	829 663
Juni	630	97 395	14 046	231 491	2 926 925	825 827
Juli	632	98 554	14 100	222 473	2 917 144	832 632
August	632	99 717	14 232	224 961	2 945 007	814 013
September	632	100 420	13 855	220 462	2 973 419	849 699
Oktober	633	100 800	14 521	241 098	3 084 302	863 987
November	633	100 937	15 045	279 518	3 148 862	914 171
Dezember	633	100 974	12 453	339 598	2 819 789	806 382
<u>2008</u>	...	...	...	...	...	...
Januar	664	102 971	15 030	234 659	2 979 777	829 854
Februar	666	103 318	14 804	231 819	2 979 664	885 057
März	666	103 465	14 214	246 257	3 137 765	974 962
April	664	103 390	15 462	254 366	3 278 595	954 904
Mai	664	103 472	14 346	248 134	2 772 841	900 162
Juni	664	103 592	14 760	251 018	2 714 431	950 201
Juli	664	104 079	14 986	243 525	3 266 939	916 046
August	...	...	...	...	...	...
September	...	...	...	...	...	...
Oktober	...	...	...	...	...	...
November	...	...	...	...	...	...
Dezember	...	...	...	...	...	...

<sup>1)</sup> Betriebe mit 50 und mehr tätigen Personen

<sup>2)</sup> bei Jahresangaben im Monatsdurchschnitt

<sup>3)</sup> bis 2002 Arbeiterstunden, ab 2003 Arbeitsstunden aller Lohn- und Gehaltsempfänger

<sup>4)</sup> Bruttolohn- und Bruttogehaltssumme

**1.2 Betriebe<sup>1)</sup> im Verarbeitenden Gewerbe Sachsen-Anhalts - Jahr 2001 bis Juli 2008**

Jahr Monat	Betriebe <sup>2)</sup>	Beschäftigte <sup>2)</sup> insgesamt	Geleistete Arbeitsstunden <sup>3)</sup>	Entgelte <sup>4)</sup>	Gesamtumsatz	
					insgesamt	dar. Ausland
	Anzahl		1 000		1 000 EUR	
2001	560	83 298	99 785	2 079 800	17 726 319	.
2002	574	84 279	100 625	2 142 441	18 530 069	.
2003	572	85 266	141 349	2 184 489	20 497 844	.
2004	581	86 481	145 491	2 286 632	22 751 452	.
2005	588	86 962	146 368	2 352 632	26 372 322	.
2006	594	89 165	151 418	2 406 282	30 667 631	.
<u>2007</u>	624	95 883	163 069	2 762 541	34 248 476	.
Januar	626	93 217	13 688	205 825	2 604 006	.
Februar	626	93 538	13 011	201 638	2 535 879	.
März	626	94 037	14 036	215 134	2 933 715	.
April	622	94 219	12 930	218 799	2 729 339	.
Mai	622	94 568	13 329	217 896	2 874 769	.
Juni	622	94 869	13 722	223 906	2 895 050	.
Juli	624	96 042	13 779	214 822	2 881 246	.
August	624	97 201	13 929	217 846	2 910 480	.
September	624	97 854	13 540	212 685	2 941 437	.
Oktober	625	98 241	14 202	230 037	3 046 941	.
November	625	98 382	14 702	271 442	3 111 956	.
Dezember	625	98 422	12 200	332 513	2 783 658	.
<u>2008</u>	...	...	...	...	...	...
Januar	656	100 436	14 666	227 378	2 943 837	.
Februar	658	100 797	14 463	224 736	2 946 357	.
März	658	100 938	13 908	238 724	3 103 891	.
April	656	100 874	15 113	246 612	3 243 194	.
Mai	656	100 960	14 050	239 938	2 736 587	.
Juni	656	101 079	14 440	243 570	2 681 728	.
Juli	656	101 549	14 655	235 759	3 223 492	.
August	...	...	...	...	...	...
September	...	...	...	...	...	...
Oktober	...	...	...	...	...	...
November	...	...	...	...	...	...
Dezember	...	...	...	...	...	...

<sup>1)</sup> Betriebe mit 50 und mehr tätigen Personen

<sup>2)</sup> bei Jahresangaben im Monatsdurchschnitt

<sup>3)</sup> bis 2002 Arbeiterstunden, ab 2003 Arbeitsstunden aller Lohn- und Gehaltsempfänger

<sup>4)</sup> Bruttolohn- und Bruttogehaltssumme

**1.3 Fachliche Betriebsteile, Beschäftigte und Umsatz im Verarbeitenden Gewerbe sowie nach beteiligten**

Systematik- Nummer der WZ 2003	Abschnitt Unterabschnitt Abteilung Hauptgruppe	Fachliche Betriebs- teile	Beschäftigte insgesamt
		Anzahl	
<b>C</b>	<b>Bergbau und Gewinnung von Steinen und Erden</b>	<b>23</b>	<b>2 639</b>
CA	Kohlenbergbau, Torfgewinnung, Gew. von Erdöl und Erdgas, Bergbau auf Uran-u. Thoriumerze	6	1 797
10	Kohlenbergbau, Torfgewinnung	4	.
11	Gewinnung von Erdöl und Erdgas, Erbringung damit verbundener Dienstleistungen	2	.
CB	Erzbergbau, Gew. v. Steinen u. Erden, sonst. Bergbau	17	842
14	Gewinnung v. Steinen u. Erden, sonst. Bergbau	17	842
<b>D</b>	<b>Verarbeitendes Gewerbe</b>	<b>847</b>	<b>99 345</b>
DA	Ernährungsgewerbe und Tabakverarbeitung	144	18 447
15	Ernährungsgewerbe	144	18 447
DB	Textil- und Bekleidungsgewerbe	5	484
17	Textilgewerbe	5	484
DD/20	Holzgewerbe (ohne Herstellung von Möbeln)	13	1 424
DE	Papier-, Verlags- und Druckgewerbe	37	4 254
21	Papiergewerbe	15	1 984
22	Verlagsgewerbe, Druckgewerbe, Vervielfältigung von bespielten Ton-, Bild- und Datenträgern	22	2 270
DF/23	Kokerei, Mineralölverarbeitung, Herstellung und Verarbeitung von Spalt- u. Brutstoffen	6	1 115
DG/24	Herstellung von chemischen Erzeugnissen	108	14 139
DH/25	Herstellung von Gummi- und Kunststoffwaren	57	7 139
DI/26	Glasgewerbe, H. v. Keramik, Verarbeitung von Steinen und Erden	61	5 502
DJ	Metallerzeug. u. -bearb., H. v. Metallerzeugnissen	169	16 676
27	Metallerzeugung und -bearbeitung	48	6 323
28	Herstellung von Metallerzeugnissen	121	10 353
DK/29	Maschinenbau	115	11 248
DL	H. v. Büromaschinen, Datenverarbeitungsger. und -einrichtungen; Elektrotechnik, Feinmech. u. Optik	57	8 447
31	Herstellung von Geräten der Elektrizitäts- erzeugung, -verteilung u. ä.	27	3 106
32	Rundfunk- und Nachrichtentechnik	13	3 965
33	Medizin-, Mess-, Steuer- u. Regelungstechnik, Optik Herstellung v. Uhren	17	1 376
DM	Fahrzeugbau	51	7 977
34	H. v. Kraftwagen und Kraftwagenteilen	34	4 532
35	Sonstiger Fahrzeugbau	17	3 445
DN	H. v. Möbeln, Schmuck, Musikinstr., Sportgeräten, Spielwaren u. sonst. Erzeugnissen ; Recycling	24	2 493
36	H. v. Möbeln, Schmuck, Musikinstr., Sportgeräten, Spielwaren und sonstigen Erzeugnissen	17	2 129
37	Recycling	7	364
A und EN	Vorleistungsgüterproduzenten und Energie	405	46 653
B	Investitionsgüterproduzenten	260	28 515
GG	Gebrauchsgüterproduzenten	20	3 130
VG	Verbrauchsgüterproduzenten	185	23 686
	<b>Verarbeitendes Gewerbe sowie Bergbau und Gewinnung von Steinen und Erden insgesamt</b>	<b>870</b>	<b>101 984</b>



im Bergbau und der Gewinnung von Steinen und Erden Sachsen-Anhalts im Juli 2008  
Wirtschaftszweigen

Umsatz					Systematik- Nummer der WZ 2003
insgesamt	Inland	Ausland	je Beschäftigten	Anteil Ausland an Gesamt	
1 000 EUR			EUR	%	
<b>35 899</b>	.	.	<b>13 603</b>	.	<b>C</b>
21 274	.	.	11 839	.	CA
.	.	.	.	.	10
.	.	.	.	.	11
14 625	.	.	17 369	.	CB
14 625	.	.	17 369	.	14
<b>3 096 823</b>	.	.	<b>31 172</b>	.	<b>D</b>
531 976	441 879	90 097	28 838	16,9	DA
531 976	441 879	90 097	28 838	16,9	15
6 281	2 054	4 227	12 977	67,3	DB
6 281	2 054	4 227	12 977	67,3	17
30 280	16 704	13 575	21 264	44,8	DD/20
132 402	.	.	31 124	.	DE
89 002	50 609	38 394	44 860	43,1	21
43 400	.	.	19 119	.	22
.	.	.	.	.	DF/23
495 154	282 238	212 916	35 020	43,0	DG/24
142 751	98 970	43 781	19 996	30,7	DH/25
122 983	94 521	28 462	22 352	23,1	DI/26
478 985	293 843	185 142	28 723	38,7	DJ
303 488	155 252	148 236	47 997	48,8	27
175 497	138 591	36 907	16 951	21,0	28
134 974	86 096	48 879	12 000	36,2	DK/29
.	.	.	.	.	DL
40 804	32 919	7 885	13 137	19,3	31
.	.	.	.	.	32
17 156	10 474	6 682	12 468	38,9	33
125 940	86 656	39 284	15 788	31,2	DM
79 500	50 086	29 415	17 542	37,0	34
46 440	36 570	9 869	13 480	21,3	35
.	.	.	.	.	DN
25 838	19 080	6 759	12 136	26,2	36
.	.	.	.	.	37
2 079 920	1 411 709	668 212	44 583	32,1	A und EN
402 265	292 661	109 604	14 107	27,2	B
35 363	25 447	9 916	11 298	28,0	GG
615 174	509 674	105 499	25 972	17,1	VG
<b>3 132 722</b>	<b>2 239 491</b>	<b>893 231</b>	<b>30 718</b>	<b>28,5</b>	

**1.4 Betriebe, Beschäftigte, Arbeitsstunden, Entgelte und Umsatz im Verarbeitenden  
nach hauptbeteiligten**

Systematik- Nummer der WZ 2003	Abschnitt Unterabschnitt Abteilung Gruppe ausgewählte Klassen	Betriebe	Beschäftigte insgesamt	Geleistete Arbeits- stunden	Entgelte
		Anzahl		1 000	1 000 EUR
<b>C</b>	<b>Bergbau und Gewinnung von Steinen und Erden</b>	<b>8</b>	<b>2 530</b>	<b>331</b>	<b>7 766</b>
CA	Kohlenbergbau, Torfgewinnung, Gew.von Erdöl und Erdgas, Bergbau auf Uran-u.Thoriumerze	5	1 766	225	5 596
10	Kohlenbergbau, Torfgewinnung	3	.	.	.
11	Gewinnung von Erdöl und Erdgas, Erbringung damit verbundener Dienstleistungen	2	.	.	.
CB	Erzbergbau, Gew.v. Steinen u. Erden, sonst. Bergbau	3	764	105	2 170
14	Gewinnung v. Steinen u. Erden, sonst. Bergbau	3	764	105	2 170
<b>D</b>	<b>Verarbeitendes Gewerbe</b>	<b>656</b>	<b>101 549</b>	<b>14 655</b>	<b>235 759</b>
DA	Ernährungsgewerbe und Tabakverarbeitung	115	19 265	2 881	33 847
15	Ernährungsgewerbe	115	19 265	2 881	33 847
15.1	Schlachten und Fleischverarbeitung	28	.	.	.
15.11	Schlachten (oh. Schlachten v. Geflügel)	3	.	.	.
15.12	Schlachten von Geflügel	2	.	.	.
15.13	Fleischverarbeitung	23	3 861	548	5 547
15.2	Fischverarbeitung	1	.	.	.
15.3	Obst- und Gemüseverarbeitung	10	1 009	154	2 092
15.31	Kartoffelverarbeitung	2	.	.	.
15.32	Herstellung von Frucht- u. Gemüsesäften	5	.	.	.
15.33	Obst- und Gemüseverarbeitung, a.n.g.	3	.	.	.
15.4	H.v. pflanzlichen u. tierischen Ölen u. Fetten	1	.	.	.
15.43	Herstellung v. Margarine u. ä. Nahrungsfetten	1	.	.	.
15.5	Milchverarbeitung; Herstellung von Speiseeis	7	708	104	1 388
15.51	Milchverarbeitung	7	708	104	1 388
15.6	Mahl- und Schälmaschinen, Herstellung von Stärke und Stärkeerzeugnissen	8	.	.	.
15.61	Mahl- und Schälmaschinen	7	.	.	.
15.62	H.v. Stärke u. Stärkeerzeugnissen	1	.	.	.
15.7	Herstellung von Futtermitteln	1	.	.	.
15.72	H.v. Futtermitteln für sonst. Tiere	1	.	.	.
15.8	Sonstiges Ernährungsgewerbe ( ohne Getränkeherstellung)	51	8 774	1 321	14 020
15.81	Herstellung v. Backwaren (oh. Dauerbackwaren)	31	5 572	851	7 771
15.82	Herstellung von Dauerbackwaren	6	.	.	.
15.83	Herstellung v. Zucker	3	579	67	1 781
15.84	Herstellung v. Süßwaren (oh. Dauerbackwaren)	6	703	97	1 286
15.85	Herstellung von Teigwaren	1	.	.	.
15.86	Verarb. v. Kaffee u. Tee, H.v. Kaffee-Ersatz	1	.	.	.
15.87	Herstellung von Würzmitteln u. Saucen	2	.	.	.
15.88	Herstellung von homogenisierten und diätetischen Nahrungsmitteln	1	.	.	.
15.9	Herstellung v. Getränken	8	1 999	303	4 831
15.91	Herstellung von Spirituosen	1	.	.	.
15.93	Herstellung von Traubenwein	1	.	.	.
15.96	Herstellung von Bier	1	.	.	.
15.98	Gewinnung natürl. Mineralwässer, H.v. Erfri- schungsgetränken	5	.	.	.
DB	Textil- und Bekleidungsindustrie	4	506	58	1 012
17	Textilindustrie	4	506	58	1 012
DD/20	Holzindustrie (ohne Herstellung von Möbeln)	12	1 403	192	3 010
DE	Papier-, Verlags- und Druckindustrie	32	4 357	582	10 373
21	Papierindustrie	14	2 051	294	5 071
22	Verlagsindustrie, Druckindustrie, Vervielfältigung von bespielten Ton-, Bild- und Datenträgern	18	2 306	287	5 303
DF/23	Kokerei, Mineralölverarbeitung, Herstellung und Verarbeitung von Spalt- u. Brutstoffen	5	1 300	176	4 683



**Noch 1.4 Betriebe, Beschäftigte, Arbeitsstunden, Entgelte und Umsatz im Verarbeitenden  
nach hauptbeteiligten**

Systematik- Nummer der WZ 2003	Unterabschnitt Abteilung Gruppe ausgewählte Klassen	Betriebe	Beschäftigte insgesamt	Geleistete Arbeits- stunden	Entgelte
		Anzahl		1 000	1 000 EUR
DG/24	Herstellung von chemischen Erzeugnissen	67	14 826	2 069	43 562
24.1	Herstellung von chemischen Grundstoffen	33	8 908	1 261	28 672
24.11	Herstellung von Industriegasen	2	.	.	.
24.12	Herstellung von Farbstoffen und Pigmenten	1	.	.	.
24.13	H.v.sonst.anorgan.Grundstoffen u.Chemikalien	6	1 012	141	2 825
24.14	H.v.sonst.organ.Grundstoffen u.Chemikalien	8	1 304	183	3 934
24.15	H.v.Düngemitteln und Stickstoffverbindungen	2	.	.	.
24.16	H.v.Kunststoff in Primärformen	14	.	.	.
24.2	H.v.Schädlingsbekämpfungsmitteln, u.Desinfektionsmitteln	1	.	.	.
24.3	H.v.Anstrichmitteln, Druckfarben u.Kitten	3	.	.	.
24.4	H.v.pharmazeutischen Erzeugnissen	8	2 966	382	8 166
24.41	H.v.pharmazeutischen Grundstoffen	1	.	.	.
24.42	H.v.pharmaz.Spezialitäten u.sonst.pharmaz.Erzeugnissen	7	.	.	.
24.5	H.v.Seifen,Wasch-,Reinigungs-u.Körperpflegem.	6	947	145	1 928
24.51	H.v.Seifen,Wasch-,Reinigungs-u.Poliermitteln	5	.	.	.
24.52	H.v.Duftstoffen und Körperpflegemitteln	1	.	.	.
24.6	Herstellung von sonst.chemischen Erzeugnissen	16	1 556	219	3 729
24.61	H.v.pyrotechnischen Erzeugnissen	3	.	.	.
24.62	H.v.Klebstoffen und Gelatine	1	.	.	.
24.64	H.v.fotochemischen Erzeugnissen	1	.	.	.
24.66	H.v.sonst.chemischen Erzeugnissen a.n.g.	11	978	151	2 629
DH/25	Herstellung von Gummi-und Kunststoffwaren	49	7 243	1 035	15 476
25.1	Herstellung von Gummiwaren	7	1 105	153	2 645
25.13	Herstellung von sonstigen Gummiwaren	7	1 105	153	2 645
25.2	Herstellung von Kunststoffwaren	42	6 138	882	12 831
25.21	H.v.Platten,Folien,Schläuchen und Profilen aus Kunststoffen	18	2 526	345	5 526
25.22	H.v.Verpackungsmitteln aus Kunststoffen	3	364	57	677
25.23	H.v.Baubedarfsartikeln aus Kunststoffen	7	629	87	1 446
25.24	H.v.sonstigen Kunststoffwaren	14	2 619	393	5 181
DI/26	Glasgewerbe,H.v.Keramik,Verarbeitung v.Steinen u. Erden	46	5 603	807	13 249
26.1	Herstellung von Glas und Glaswaren	7	1 315	170	3 564
26.11	Herstellung von Flachglas	3	823	102	2 097
26.12	Veredlung und Bearbeitung von Flachglas	3	.	.	.
26.15	Herstellung,Veredlung.u.Bearb.v.sonst.Glas einschl.techn.Glaswaren	1	.	.	.
26.2	H.v.keramischen Erzeugnissen (o.H. von Zie- geln und Baukeramik)	5	574	78	1 041
26.21	H.v.keramischen Haushaltsw. u.Ziergegenst.	1	.	.	.
26.22	Herstellung von Sanitärkeramik	2	.	.	.
26.26	H.v.feuerfesten keram. Werkstoffen u. Waren	2	.	.	.
26.3	H.v.keram. Wand-u. Bodenfliesen u.-platten	1	.	.	.
26.4	H.v.Ziegeln und sonst.Baukeramik	3	.	.	.
26.5	H.v. Zement,Kalk u.gebranntem Gips	3	529	73	1 420
26.51	Herstellung von Zement	2	.	.	.
26.52	Herstellung von Kalk	1	.	.	.
26.6	H.v.Erzeugnissen aus Beton,Zement u.Gips	22	2 014	319	4 355
26.61	H.v.Erzeugn.aus Beton,Zement und aus Kalk- sandstein für den Bau	17	1 526	242	3 089
26.62	Herstellung von Gipszeugnissen für den Bau	1	.	.	.
26.63	Herstellung von Frischbeton (Transportbeton)	1	.	.	.
26.64	H.v.Mörtel und anderem Beton (Trockenbeton)	1	.	.	.
26.65	Herstellung von Faserzementwaren	2	.	.	.
26.7	Be-und Verarbeitung von Naturwerksteinen und Natursteinen, a.n.g.	2	.	.	.
26.8	H.v.sonst.Erzeugn.aus nicht metall.Mineralien	3	531	80	1 301
26.82	H.v.so.Erz. aus nicht metall. Miner.,a.n.g.	3	531	80	1 301

**Gewerbe sowie im Bergbau und der Gewinnung von Steinen und Erden Sachsen-Anhalts im Juli 2008**  
**Wirtschaftszweigen**

Gesamtumsatz					Umsatz aus Eigenerzeugung		Systematik- Nummer der WZ 2003
insgesamt	Inland	Ausland			insgesamt	dar. Ausland	
		insgesamt	Eurozone	Nicht-Eurozone			
1 000 EUR							
532 791	306 843	225 948	110 443	115 506	485 087	214 792	DG/24
362 178	191 363	170 815	78 541	92 274	350 584	169 722	24.1
.	.	.	.	.	.	.	24.11
.	.	.	.	.	.	.	24.12
27 073	20 676	6 398	.	.	27 057	6 398	24.13
89 218	39 608	49 610	23 593	26 017	85 727	48 589	24.14
.	.	.	.	.	.	.	24.15
.	.	.	.	.	.	.	24.16
.	.	.	.	.	.	.	24.2
.	.	.	.	.	.	.	24.3
82 136	.	.	.	.	55 898	.	24.4
.	.	.	.	.	.	.	24.41
.	.	.	.	.	.	.	24.42
28 565	22 561	6 004	.	.	28 565	6 004	24.5
.	.	.	.	.	.	.	24.51
.	.	.	.	.	.	.	24.52
50 005	26 020	23 985	15 720	8 265	41 585	20 988	24.6
.	.	.	.	.	.	.	24.61
.	.	.	.	.	.	.	24.62
.	.	.	.	.	.	.	24.64
43 153	21 403	21 750	14 889	6 861	34 779	18 753	24.66
144 844	100 033	44 810	21 561	23 249	139 039	43 781	DH/25
22 569	12 467	10 102	2 782	7 319	21 439	9 327	25.1
22 569	12 467	10 102	2 782	7 319	21 439	9 327	25.13
122 275	87 566	34 709	18 779	15 930	117 600	34 454	25.2
80 808	52 194	28 614	.	.	80 023	28 412	25.21
11 082	.	.	.	.	9 829	.	25.22
8 939	.	.	.	.	7 426	.	25.23
21 445	16 191	5 254	2 489	2 765	20 323	5 212	25.24
139 017	109 119	29 898	19 521	10 377	126 861	27 965	DI/26
47 810	30 552	17 258	.	.	43 779	15 980	26.1
43 542	28 105	15 437	.	.	39 923	14 159	26.11
.	.	.	.	.	.	.	26.12
.	.	.	.	.	.	.	26.15
6 592	4 587	2 005	.	.	6 592	2 005	26.2
.	.	.	.	.	.	.	26.21
.	.	.	.	.	.	.	26.22
.	.	.	.	.	.	.	26.26
.	.	.	.	.	.	.	26.3
.	.	.	.	.	.	.	26.4
28 613	.	.	.	.	24 220	.	26.5
.	.	.	.	.	.	.	26.51
.	.	.	.	.	.	.	26.52
27 685	24 841	2 843	.	.	25 336	2 310	26.6
17 054	.	.	.	.	16 364	.	26.61
.	.	.	.	.	.	.	26.62
.	.	.	.	.	.	.	26.63
.	.	.	.	.	.	.	26.64
.	.	.	.	.	.	.	26.65
.	.	.	.	.	.	.	26.7
17 449	.	.	.	.	16 905	.	26.8
17 449	.	.	.	.	16 905	.	26.82

**Noch 1.4 Betriebe, Beschäftigte, Arbeitsstunden, Entgelte und Umsatz im Verarbeitenden  
nach hauptbeteiligten**

Systematik- Nummer der WZ 2003	Unterabschnitt Abteilung Gruppe ausgewählte Klassen	Betriebe	Beschäftigte insgesamt	Geleistete Arbeits- stunden	Entgelte
		Anzahl		1 000	1 000 EUR
DJ	Metallerzeug.u.-bearb.,H.v.Metallerzeugnissen	120	16 790	2 393	40 544
27	Metallerzeugung und -bearbeitung	31	6 662	920	17 854
27.1	Erzeugung v.Roheisen,Stahl,Ferrolegier.	1	.	.	.
27.2	Herstellung von Rohren	5	560	88	1 410
27.22	H.v.Stahlrohren,Rohrform-,verschluss- und Rohrverbindungsstücken aus Stahl	5	560	88	1 410
27.3	Sonstige erste Bearbeitung v.Eisen u.Stahl	1	.	.	.
27.34	Herstellung von gezogenem Draht	1	.	.	.
27.4	Erzeugung u.erste Bearbeitung von NE-Metallen	10	2 415	342	6 889
27.42	Erzeugung u.erste Bearbeitung von Aluminium	7	.	.	.
27.43	Erzeugung u.erste Bearb.v.Blei,Zink u.Zinn	1	.	.	.
27.44	Erzeugung u.erste Bearbeitung von Kupfer	2	.	.	.
27.5	Gießereien	14	.	.	.
27.51	Eisengießereien	6	745	101	1 653
27.52	Stahlgießereien	2	.	.	.
27.53	Leichtmetallgießereien	6	.	.	.
28	Herstellung von Metallerzeugnissen	89	10 128	1 473	22 689
28.1	Stahl-und Leichtmetallbau	31	3 566	520	8 058
28.11	H.v.Metallkonstruktionen	29	.	.	.
28.12	H.v.Ausbauelementen aus Metall	2	.	.	.
28.2	H.v.Metallbeh.mit e.Fassungsverm.v.mehr als 300l;H.v.Heizkörp.u.-kesseln f.Zentralheiz.	5	.	.	.
28.21	H.v.Metallbehältern mit einem Fassungsverm. von mehr als 300l	5	.	.	.
28.3	H.v.Dampfkesseln (oh.Zentralheizungskessel)	14	2 162	315	5 726
28.4	H.v.Schmiede-,Press-,Zieh-,u.Stanzteilen, gewalzt.Ringen u.pulvermetallurg.Erzeugn.	6	1 027	139	1 906
28.5	Oberflächenveredlung, Wärmebehandlung., Mechanik a.n.g.	22	1 773	267	3 732
28.51	Oberflächenveredlung und Wärmebehandlung	9	705	107	1 394
28.52	Mechanik a.n.g.	13	1 068	160	2 339
28.6	Herstellung von Schneidwaren,Werkzeugen, Schlössern u.Beschlägen aus unedlen Metallen	1	.	.	.
28.63	Herstellung von Schlössern und Beschlägen aus unedlen Metallen	1	.	.	.
28.7	H.v.sonstigen Metallwaren	10	1 172	169	2 482
28.72	Herstellung von Verpackungen u.Verschlüssen aus Eisen,Stahl und NE-Metall	1	.	.	.
28.73	Herstellung von Drahtwaren	2	.	.	.
28.74	H.v.Schrauben,Nieten,Ketten u.Federn	2	.	.	.
28.75	H.v.sonstigen Metallwaren a.n.g.	5	568	75	1 074
DK/29	Maschinenbau	90	11 464	1 738	27 557
29.1	H.v.Masch.f.d.Erzeugung u.Nutzung v.mechan. Energie (oh.Motoren f.Luft-u.Straßenfahrz.)	21	.	.	.
29.11	Herstellung v.Verbrennungsmotoren u.Turbinen (oh.Motoren f.Luft-u.Straßenfahrzeuge)	1	.	.	.
29.12	Herstellung von Pumpen und Kompressoren	8	1 557	231	4 040
29.13	Herstellung von Armaturen	7	.	.	.
29.14	H.v.Lagern,Getrieben,Zahnradern und Antriebs-elementen	5	541	72	1 109
29.2	H.v.sonst.nicht wirtschaftszweigspezif.Masch.	27	.	.	.
29.21	Herstellung von Öfen u.Brennern	2	.	.	.
29.22	Herstellung von Hebezeugen und Fördermitteln	13	1 844	269	4 433
29.23	H.v.kälte-u.lufttechn.Erzeug.,nicht für den Haushalt	5	470	67	1 096
29.24	H.v.sonst.nicht wirtschaftszweigspezif.Maschinen,a.n.g.	7	587	94	1 409
29.3	H.v.land-u.forstwirtschaftlichen Maschinen	4	475	75	889
29.32	H.v.sonst.land-u.forstwirtschaftl. Maschinen	4	475	75	889

**Gewerbe sowie im Bergbau und der Gewinnung von Steinen und Erden Sachsen-Anhalts im Juli 2008**  
**Wirtschaftszweigen**

Gesamtumsatz					Umsatz aus Eigenerzeugung		Systematik- Nummer der WZ 2003
insgesamt	Inland	Ausland			insgesamt	dar. Ausland	
		insgesamt	Eurozone	Nicht-Eurozone			
1 000 EUR							
488 447	301 169	187 278	96 013	91 265	483 528	185 746	DJ
325 834	168 072	157 761	79 175	78 586	322 633	156 395	27
.	.	.	.	.	.	.	27.1
17 269	5 354	11 914	.	.	16 737	11 723	27.2
17 269	5 354	11 914	.	.	16 737	11 723	27.22
.	.	.	.	.	.	.	27.3
.	.	.	.	.	.	.	27.34
177 322	74 006	103 316	.	.	175 765	102 305	27.4
.	.	.	.	.	.	.	27.42
.	.	.	.	.	.	.	27.43
.	.	.	.	.	.	.	27.44
.	.	.	.	.	.	.	27.5
10 037	6 100	3 937	.	.	10 037	3 937	27.51
.	.	.	.	.	.	.	27.52
.	.	.	.	.	.	.	27.53
162 613	133 097	29 517	16 838	12 679	160 896	29 351	28
65 499	61 707	3 792	3 057	735	64 806	3 673	28.1
.	.	.	.	.	.	.	28.11
.	.	.	.	.	.	.	28.12
.	.	.	.	.	.	.	28.2
.	.	.	.	.	.	.	28.21
26 714	24 195	2 519	.	.	26 338	2 503	28.3
14 857	11 897	2 961	.	.	14 857	2 961	28.4
22 966	19 579	3 387	2 961	426	22 966	3 387	28.5
7 263	.	.	.	.	7 263	.	28.51
15 704	.	.	.	.	15 704	.	28.52
.	.	.	.	.	.	.	28.6
.	.	.	.	.	.	.	28.63
27 264	10 844	16 419	.	.	26 642	16 388	28.7
.	.	.	.	.	.	.	28.72
.	.	.	.	.	.	.	28.73
.	.	.	.	.	.	.	28.74
6 590	4 980	1 610	.	.	6 192	1 580	28.75
137 637	88 182	49 455	30 920	18 535	134 070	48 098	DK/29
.	.	.	.	.	.	.	29.1
.	.	.	.	.	.	.	29.11
19 206	.	.	.	.	19 150	.	29.12
.	.	.	.	.	.	.	29.13
5 523	.	.	.	.	5 523	.	29.14
.	.	.	.	.	.	.	29.2
.	.	.	.	.	.	.	29.21
17 930	10 119	7 810	.	.	17 930	7 810	29.22
4 826	.	.	.	.	4 823	.	29.23
5 960	.	.	.	.	5 960	.	29.24
5 388	2 936	2 452	.	.	5 228	2 423	29.3
5 388	2 936	2 452	.	.	5 228	2 423	29.32

**Noch 1.4 Betriebe, Beschäftigte, Arbeitsstunden, Entgelte und Umsatz im Verarbeitenden  
nach hauptbeteiligten**

Systematik- Nummer der WZ 2003	Unterschnitt Abteilung Gruppe ausgewählte Klassen Hauptgruppe	Betriebe	Beschäftigte insgesamt	Geleistete Arbeits- stunden	Entgelte
		Anzahl		1 000	1 000 EUR
29.4	Herstellung von Werkzeugmaschinen	9	.	.	.
29.41	H.v.handgeführten kraftbetriebenen Werkzeugen	1	.	.	.
29.42	H.v.Werkzeugmasch. für die Metallbearbeitung	5	1 156	176	3 276
29.43	H.v.Werkzeugmaschinen,a.n.g.	3	.	.	.
29.5	H.v.Masch.f.sonst.bestimmte Wirtschaftszweige	27	3 238	514	7 773
29.51	H.v.Maschinen.f.d.Metallerzeugung,v.Walz- werkseinrichtungen u.Gießmaschinen	2	.	.	.
29.52	H.v.Bergwerks-,Bau- und Baustoffmaschinen	4	480	72	1 048
29.53	H.v.Masch.f. das Ernährungsgewerbe und die Tabakverarb.	1	.	.	.
29.54	H.v.Masch.f.Textil-,Bekleidg.-u.Ledergewerbe	1	.	.	.
29.55	H.v.Maschinen für das Papiergewerbe	1	.	.	.
29.56	H.v.Masch.f.best.Wirtschaftszweige, a.n.g.	18	2 151	343	5 191
29.6	Herstellung von Waffen und Munition	1	.	.	.
29.7	Herstellung von Haushaltsgeräten a.n.g.	1	.	.	.
29.72	H.v.nichtelektrischen Heiz-,Koch-,Heiß- wasser-u.Heißluftgeräten,a.n.g.	1	.	.	.
DL	H.v.Büromaschinen,Datenverarbeitungsger.und -einrichtungen;Elektrotechnik,Feinmech.u.Optik	50	8 368	1 218	19 855
31	Herstellung von Geräten der Elektrizitäts- erzeugung, -verteilung u.ä.	22	2 973	420	6 789
32	Rundfunk- und Nachrichtentechnik	12	3 940	581	9 963
33	Medizin-,Mess-, Steuer-u.Regelungstechnik,Optik Herstellung v.Uhren	16	1 455	217	3 104
DM	Fahrzeugbau	45	7 955	1 207	17 893
34	H.v.Kraftwagen und Kraftwagenteilen	28	4 475	698	9 717
35	Sonstiger Fahrzeugbau	17	3 480	509	8 176
DN	H.v.Möbeln,Schmuck,Musikinstr.,Sportgeräten, Spielwaren u.sonst.Erzeugnissen;Recycling	21	2 469	300	4 697
36	H.v.Möbeln,Schmuck,Musikinstr.,Sportgeräten, Spielwaren und sonstigen Erzeugnissen	16	2 153	254	4 009
37	Recycling	5	316	46	688
A und EN	Vorleistungsgüterproduzenten und Energie	291	47 911	6 799	123 691
B	Investitionsgüterproduzenten	211	28 645	4 266	67 586
GG	Gebrauchsgüterproduzenten	19	3 139	416	5 161
VG	Verbrauchsgüterproduzenten	143	24 384	3 506	47 087
	<b>Verarbeitendes Gewerbe sowie Bergbau und Gewinnung von Steinen und Erden insgesamt</b>	<b>664</b>	<b>104 079</b>	<b>14 986</b>	<b>243 525</b>



**Gewerbe sowie im Bergbau und der Gewinnung von Steinen und Erden Sachsen-Anhalts im Juli 2008**  
**Wirtschaftszweigen**

Gesamtumsatz					Umsatz aus Eigenerzeugung		Systematik- Nummer der WZ 2003
insgesamt	Inland	Ausland			insgesamt	dar. Ausland	
		insgesamt	Eurozone	Nicht-Eurozone			
1 000 EUR							
.	.	.	.	.	.	.	29.4
.	.	.	.	.	.	.	29.41
15 671	.	.	.	.	15 671	.	29.42
.	.	.	.	.	.	.	29.43
45 957	27 196	18 761	11 659	7 102	45 679	18 692	29.5
.	.	.	.	.	.	.	29.51
9 541	.	.	.	.	9 541	.	29.52
.	.	.	.	.	.	.	29.53
.	.	.	.	.	.	.	29.54
.	.	.	.	.	.	.	29.55
28 355	.	.	.	.	28 193	.	29.56
.	.	.	.	.	.	.	29.6
.	.	.	.	.	.	.	29.7
.	.	.	.	.	.	.	29.72
.	.	.	.	.	.	.	DL
37 515	28 958	8 557	4 099	4 459	35 810	7 742	31
.	.	.	.	.	.	.	32
18 230	11 035	7 195	3 724	3 472	17 356	6 682	33
126 618	87 230	39 388	17 150	22 238	125 824	39 377	DM
80 045	50 552	29 492	12 564	16 928	79 355	29 481	34
46 573	36 678	9 895	4 586	5 309	46 470	9 895	35
.	.	.	.	.	.	.	DN
26 811	20 053	6 759	5 156	1 602	25 861	6 759	36
.	.	.	.	.	.	.	37
2 167 457	1 477 114	690 342	382 007	308 335	2 102 400	677 790	A und EN
400 918	293 240	107 678	58 188	49 490	393 178	104 847	B
36 666	26 750	9 916	8 210	1 706	35 355	9 916	GG
661 899	553 789	108 109	64 116	43 993	601 790	100 678	VG
<b>3 266 939</b>	<b>2 350 893</b>	<b>916 046</b>	<b>512 521</b>	<b>403 525</b>	<b>3 132 722</b>	<b>893 231</b>	

**1.5 Beschäftigte, Arbeitsstunden, Entgelte und Umsatz in den Betrieben des Verarbeitenden  
im Juli 2008 nach hauptbeteiligten Wirtschaftszweigen -**

Systematik- Nummer der WZ 2003	Abschnitt Unterabschnitt Abteilung Hauptgruppe	Beschäftigte insgesamt	
		Anzahl	um %
<b>C</b>	<b>Bergbau und Gewinnung von Steinen und Erden</b>	<b>18</b>	<b>0,7</b>
CA	Kohlenbergbau, Torfgewinnung, Gew. von Erdöl und Erdgas, Bergbau auf Uran-u. Thoriumerze	31	1,8
10	Kohlenbergbau, Torfgewinnung	.	.
11	Gewinnung von Erdöl und Erdgas, Erbringung damit verbundener Dienstleistungen	.	.
CB	Erzbergbau, Gew. v. Steinen u. Erden, sonst. Bergbau	-13	-1,7
14	Gewinnung v. Steinen u. Erden, sonst. Bergbau	-13	-1,7
<b>D</b>	<b>Verarbeitendes Gewerbe</b>	<b>5 507</b>	<b>5,7</b>
DA	Ernährungsgewerbe und Tabakverarbeitung	75	0,4
15	Ernährungsgewerbe	75	0,4
DB	Textil- und Bekleidungsgewerbe	62	14,0
17	Textilgewerbe	62	14,0
DD/20	Holzgewerbe (ohne Herstellung von Möbeln)	22	1,6
DE	Papier-, Verlags- und Druckgewerbe	101	2,4
21	Papiergewerbe	102	5,2
22	Verlagsgewerbe, Druckgewerbe, Vervielfältigung von bespielten Ton-, Bild- und Datenträgern	-1	-
DF/23	Kokerei, Mineralölverarbeitung, Herstellung und Verarbeitung von Spalt- u. Brutstoffen	-3	-0,2
DG/24	Herstellung von chemischen Erzeugnissen	758	5,4
DH/25	Herstellung von Gummi- und Kunststoffwaren	85	1,2
DI/26	Glasgewerbe, H. v. Keramik, Verarbeitung von Steinen und Erden	182	3,4
DJ	Metallerzeug. u. -bearb., H. v. Metallerzeugnissen	860	5,4
27	Metallerzeugung und -bearbeitung	452	7,3
28	Herstellung von Metallerzeugnissen	408	4,2
DK/29	Maschinenbau	1 484	14,9
DL	H. v. Büromaschinen, Datenverarbeitungsger. und -einrichtungen; Elektrotechnik, Feinmech. u. Optik	839	11,1
31	Herstellung von Geräten der Elektrizitäts- erzeugung, -verteilung u. ä.	-119	-3,8
32	Rundfunk- und Nachrichtentechnik	773	24,4
33	Medizin-, Mess-, Steuer- u. Regelungstechnik, Optik Herstellung v. Uhren	185	14,6
DM	Fahrzeugbau	663	9,1
34	H. v. Kraftwagen und Kraftwagenteilen	548	14,0
35	Sonstiger Fahrzeugbau	115	3,4
DN	H. v. Möbeln, Schmuck, Musikinstr., Sportgeräten, Spielwaren u. sonst. Erzeugnissen ; Recycling	379	18,1
36	H. v. Möbeln, Schmuck, Musikinstr., Sportgeräten, Spielwaren und sonstigen Erzeugnissen	275	14,6
37	Recycling	104	49,1
A und EN	Vorleistungsgüterproduzenten und Energie	2 288	5,0
B	Investitionsgüterproduzenten	2 755	10,6
GG	Gebrauchsgüterproduzenten	295	10,4
VG	Verbrauchsgüterproduzenten	187	0,8
	<b>Verarbeitendes Gewerbe sowie Bergbau und Gewinnung von Steinen und Erden insgesamt</b>	<b>5 525</b>	<b>5,6</b>

**Gewerbes sowie im Bergbau und der Gewinnung von Steinen und Erden Sachsen-Anhalts**  
**Veränderung gegenüber dem gleichen Vorjahresmonat**

Geleistete Arbeits- stunden	Entgelte	Gesamtumsatz			Umsatz aus Eigenerzeugung		Systematik- Nummer der WZ 2003
		insgesamt	Inland	Ausland	insgesamt	dar. Ausland	
um %							
<b>3,3</b>	<b>1,5</b>	<b>21,0</b>	.	.	<b>28,8</b>	.	<b>C</b>
3,2	1,7	19,2	.	.	31,7	.	CA
.	.	.	.	.	.	.	10
.	.	.	.	.	.	.	11
3,4	1,0	24,8	.	.	24,8	.	CB
3,4	1,0	24,8	.	.	24,8	.	14
<b>6,4</b>	<b>9,7</b>	<b>11,9</b>	.	.	<b>11,7</b>	.	<b>D</b>
2,0	2,1	3,1	2,1	9,3	2,8	9,6	DA
2,0	2,1	3,1	2,1	9,3	2,8	9,6	15
13,2	25,5	15,6	-2,6	30,4	17,3	37,4	DB
13,2	25,5	15,6	-2,6	30,4	17,3	37,4	17
0,2	-0,4	-14,1	-9,2	-19,5	-14,3	-19,5	DD/20
1,7	4,6	9,3	.	.	6,6	.	DE
3,4	9,2	8,1	13,4	2,0	5,5	-0,9	21
-	0,6	11,9	.	.	9,0	.	22
-5,5	6,8	.	.	.	.	.	DF/23
5,7	11,0	3,9	8,8	-2,0	2,0	-4,1	DG/24
1,1	4,0	5,8	5,8	5,9	5,6	5,7	DH/25
2,6	5,2	15,2	10,8	34,2	17,3	34,3	DI/26
7,3	10,7	7,2	8,5	5,1	7,7	5,2	DJ
7,3	12,1	6,3	7,9	4,6	6,9	4,7	27
7,4	9,6	9,0	9,3	7,5	9,3	8,1	28
18,4	18,0	7,8	3,4	16,7	8,2	17,2	DK/29
10,0	23,5	.	.	.	.	.	DL
-4,4	0,7	10,5	11,2	8,2	7,6	-1,6	31
20,1	46,6	.	.	.	.	.	32
17,9	22,4	28,6	19,4	45,7	28,7	47,0	33
10,0	8,6	7,0	1,7	20,8	6,9	21,1	DM
14,8	13,1	11,3	15,2	5,1	11,3	5,3	34
4,0	3,6	0,3	-12,4	118,0	0,2	118,1	35
5,4	9,4	.	.	.	.	.	DN
0,9	4,6	-2,4	-3,3	0,6	-2,7	0,6	36
40,0	49,6	.	.	.	.	.	37
4,7	9,2	17,0	19,1	12,6	16,9	12,2	A und EN
12,8	14,5	9,8	8,3	14,1	9,8	13,7	B
1,1	4,9	-11,2	-20,7	31,4	-11,5	31,4	GG
2,7	4,1	0,6	2,6	-8,2	-0,2	-10,6	VG
<b>6,3</b>	<b>9,5</b>	<b>12,0</b>	<b>12,8</b>	<b>10,0</b>	<b>11,9</b>	<b>9,4</b>	

**1.6 Betriebe, Beschäftigte, Arbeitsstunden, Entgelte und Umsatz im Verarbeitenden  
nach hauptbeteiligten**

Systematik- Nummer der WZ 2003	Abschnitt Unterabschnitt Abteilung Gruppe ausgewählte Klassen	Betriebe	Beschäftigte insgesamt	Geleistete Arbeits- stunden	Entgelte
		Anzahl		1 000	1 000 EUR
<b>C</b>	<b>Bergbau und Gewinnung von Steinen und Erden</b>	<b>8</b>	<b>2 522</b>	<b>2 308</b>	<b>53 061</b>
CA	Kohlenbergbau, Torfgewinnung, Gew. von Erdöl und Erdgas, Bergbau auf Uran-u. Thoriumerze	5	1 760	1 590	37 320
10	Kohlenbergbau, Torfgewinnung	3	.	.	.
11	Gewinnung von Erdöl und Erdgas, Erbringung damit verbundener Dienstleistungen	2	.	.	.
CB	Erzbergbau, Gew. v. Steinen u. Erden, sonst. Bergbau	3	762	719	15 741
14	Gewinnung v. Steinen u. Erden, sonst. Bergbau	3	762	719	15 741
<b>D</b>	<b>Verarbeitendes Gewerbe</b>	<b>657</b>	<b>100 948</b>	<b>101 293</b>	<b>1 656 717</b>
DA	Ernährungsgewerbe und Tabakverarbeitung	116	19 325	19 646	238 690
15	Ernährungsgewerbe	116	19 325	19 646	238 690
DB	Textil- und Bekleidungsindustrie	4	484	476	6 583
17	Textilgewerbe	4	484	476	6 583
DD/20	Holzgewerbe (ohne Herstellung von Möbeln)	12	1 399	1 305	21 949
DE	Papier-, Verlags- und Druckgewerbe	32	4 374	4 116	74 018
21	Papiergewerbe	14	2 053	2 073	36 628
22	Verlagsgewerbe, Druckgewerbe, Vervielfältigung von bespielten Ton-, Bild- und Datenträgern	18	2 321	2 043	37 390
DF/23	Kokerei, Mineralölverarbeitung, Herstellung und Verarbeitung von Spalt- u. Brutstoffen	5	1 308	1 264	30 231
DG/24	Herstellung von chemischen Erzeugnissen	67	14 716	14 534	319 564
DH/25	Herstellung von Gummi- und Kunststoffwaren	49	7 131	7 222	109 143
DI/26	Glasgewerbe, H. v. Keramik, Verarbeitung von Steinen und Erden	46	5 541	5 440	91 947
DJ	Metallerzeug. u. -bearb., H. v. Metallerzeugnissen	120	16 683	16 420	279 208
27	Metallerzeugung und -bearbeitung	31	6 680	6 448	125 117
28	Herstellung von Metallerzeugnissen	89	10 003	9 971	154 091
DK/29	Maschinenbau	89	11 213	11 629	186 860
DL	H. v. Büromaschinen, Datenverarbeitungsger. und -einrichtungen; Elektrotechnik, Feinmech. u. Optik	50	8 254	8 527	138 878
31	Herstellung von Geräten der Elektrizitäts- erzeugung, -verteilung u. ä.	22	2 979	2 867	46 464
32	Rundfunk- und Nachrichtentechnik	12	3 818	4 160	71 188
33	Medizin-, Mess-, Steuer- u. Regelungstechnik, Optik Herstellung v. Uhren	16	1 457	1 501	21 226
DM	Fahrzeugbau	46	8 041	8 447	126 674
34	H. v. Kraftwagen und Kraftwagenteilen	28	4 440	4 743	69 174
35	Sonstiger Fahrzeugbau	18	3 600	3 704	57 500
DN	H. v. Möbeln, Schmuck, Musikinstr., Sportgeräten, Spielwaren u. sonst. Erzeugnissen ; Recycling	21	2 478	2 267	32 975
36	H. v. Möbeln, Schmuck, Musikinstr., Sportgeräten, Spielwaren und sonstigen Erzeugnissen	16	2 157	1 944	28 178
37	Recycling	5	321	323	4 797
A und EN	Vorleistungsgüterproduzenten und Energie	291	47 485	47 434	878 303
B	Investitionsgüterproduzenten	211	28 384	29 011	461 257
GG	Gebrauchsgüterproduzenten	19	3 143	3 061	37 747
VG	Verbrauchsgüterproduzenten	144	24 458	24 096	332 470
	<b>Verarbeitendes Gewerbe sowie Bergbau und Gewinnung von Steinen und Erden insgesamt</b>	<b>665</b>	<b>103 470</b>	<b>103 601</b>	<b>1 709 778</b>

**im Bergbau und der Gewinnung von Steinen und Erden Sachsen-Anhalts im Zeitraum Januar bis Juli 2008**  
**Wirtschaftszweigen**

Gesamtumsatz					Umsatz aus Eigenerzeugung		Systematik- Nummer der WZ 2003
insgesamt	Inland	Ausland			insgesamt	dar. Ausland	
		insgesamt	Eurozone	Nicht-Eurozone			
1 000 EUR							
<b>250 927</b>	.	.	.	.	<b>216 543</b>	.	<b>C</b>
164 755	.	.	.	.	130 372	.	CA
.	.	.	.	.	.	.	10
.	.	.	.	.	.	.	11
86 172	.	.	.	.	86 173	.	CB
86 172	.	.	.	.	86 173	.	14
<b>20 879 085</b>	.	.	.	.	<b>20 051 689</b>	.	<b>D</b>
4 054 225	3 442 977	611 248	420 533	190 715	3 766 141	606 856	DA
4 054 225	3 442 977	611 248	420 533	190 715	3 766 141	606 856	15
63 312	23 099	40 213	.	.	61 077	38 865	DB
63 312	23 099	40 213	.	.	61 077	38 865	17
238 016	131 332	106 683	.	.	237 672	106 683	DD/20
934 755	.	.	.	.	890 588	.	DE
637 139	355 044	282 095	152 515	129 580	598 976	258 608	21
297 617	.	.	.	.	291 614	.	22
.	.	.	.	.	.	.	DF/23
3 866 983	2 143 694	1 723 289	777 811	945 477	3 567 063	1 647 610	DG/24
971 553	663 515	308 038	154 408	153 630	936 607	300 564	DH/25
789 131	616 173	172 958	107 288	65 670	721 753	160 942	DI/26
3 238 776	1 955 810	1 282 966	705 924	577 041	3 208 331	1 273 730	DJ
2 237 706	1 127 169	1 110 537	600 139	510 398	2 217 357	1 102 061	27
1 001 070	828 641	172 429	105 785	66 643	990 976	171 669	28
909 239	572 942	336 297	196 658	139 639	881 631	326 086	DK/29
1 232 307	.	.	.	.	1 212 928	.	DL
247 954	191 889	56 065	32 454	23 612	239 137	53 430	31
869 047	.	.	.	.	865 153	.	32
115 307	72 931	42 376	20 111	22 265	108 637	38 293	33
949 108	636 921	312 187	145 356	166 831	945 641	311 949	DM
591 329	350 902	240 426	112 325	128 101	588 854	240 187	34
357 779	286 018	71 760	33 031	38 729	356 788	71 760	35
.	.	.	.	.	.	.	DN
203 573	153 611	49 961	38 762	11 199	196 160	49 962	36
.	.	.	.	.	.	.	37
13 329 928	8 646 654	4 683 270	2 521 670	2 161 600	12 953 585	4 599 257	A und EN
2 676 224	1 908 045	768 179	409 423	358 757	2 626 002	750 282	B
318 066	248 463	69 603	56 830	12 774	307 774	69 603	GG
4 805 795	3 915 662	890 132	482 040	408 092	4 380 872	840 736	VG
<b>21 130 012</b>	<b>14 718 828</b>	<b>6 411 185</b>	<b>3 469 963</b>	<b>2 941 222</b>	<b>20 268232</b>	<b>6 259 878</b>	

**1.7 Beschäftigte, Arbeitsstunden, Entgelte und Umsatz in den Betrieben des Verarbeitenden  
Im Zeitraum Januar bis Juli 2008 nach hauptbeteiligten Wirtschaftszweigen**

Systematik- Nummer der WZ 2003	Abschnitt Unterabschnitt Abteilung Hauptgruppe	Beschäftigte im Monatsdurchschnitt insgesamt		Geleistete Arbeits- stunden	Entgelte
		Anzahl	um %		
<b>C</b>	<b>Bergbau und Gewinnung von Steinen und Erden</b>	<b>-2</b>	<b>-0,1</b>	<b>2,1</b>	<b>2,6</b>
CA	Kohlenbergbau, Torfgewinnung, Gew.von Erdöl und Erdgas, Bergbau auf Uran-u.Thoriumerze	16	0,9	2,7	3,4
10	Kohlenbergbau, Torfgewinnung	.	.	.	.
11	Gewinnung von Erdöl und Erdgas, Erbringung damit verbundener Dienstleistungen	.	.	.	.
CB	Erzbergbau, Gew.v.Steinen u.Erden, sonst.Bergbau	-19	-2,4	0,7	0,8
14	Gewinnung v.Steinen u.Erden, sonst.Bergbau	-19	-2,4	0,7	0,8
<b>D</b>	<b>Verarbeitendes Gewerbe</b>	<b>6 592</b>	<b>7,0</b>	<b>7,2</b>	<b>10,6</b>
DA	Ernährungsgewerbe und Tabakverarbeitung	249	1,3	1,8	4,2
15	Ernährungsgewerbe	249	1,3	1,8	4,2
DB	Textil- und Bekleidungs-gewerbe	52	11,9	14,7	18,1
17	Textilgewerbe	52	11,9	14,7	18,1
DD/20	Holzgewerbe (ohne Herstellung von Möbeln)	36	2,7	0,1	4,5
DE	Papier-, Verlags- und Druckgewerbe	86	2,0	-	3,6
21	Papiergewerbe	117	6,1	2,5	7,2
22	Verlags-gewerbe, Druck-gewerbe, Vervielfältigung von bespielten Ton-, Bild- und Datenträgern	-31	-1,3	-2,4	0,4
DF/23	Kokerei, Mineralölverarbeitung, Herstellung und Verarbeitung von Spalt- u.Brutstoffen	2	0,1	-2,5	5,4
DG/24	Herstellung von chemischen Erzeugnissen	879	6,3	7,1	11,4
DH/25	Herstellung von Gummi- und Kunststoffwaren	43	0,6	0,6	6,4
DI/26	Glasgewerbe, H.v.Keramik, Verarbeitung von Steinen und Erden	403	7,8	5,2	10,2
DJ	Metallerzeug.u.-bearb., H.v.Metallerzeugnissen	952	6,1	6,5	10,8
27	Metallerzeugung und -bearbeitung	527	8,6	8,0	13,0
28	Herstellung von Metallerzeugnissen	426	4,4	5,5	9,0
DK/29	Maschinenbau	1 356	13,8	16,1	15,3
DL	H.v.Büromaschinen, Datenverarbeitungsger. und -einrichtungen; Elektrotechnik, Feinmech.u.Optik	1 197	17,0	16,9	24,6
31	Herstellung von Geräten der Elektrizitäts- erzeugung, -verteilung u.ä.	-119	-3,8	-4,5	-4,0
32	Rundfunk- und Nachrichtentechnik	1 123	41,7	37,8	57,8
33	Medizin-, Mess-, Steuer- u. Regelungstechnik, Optik Herstellung v.Uhren	193	15,3	17,5	18,2
DM	Fahrzeugbau	916	12,9	14,3	11,0
34	H.v.Kraftwagen und Kraftwagenteilen	581	15,1	16,0	16,3
35	Sonstiger Fahrzeugbau	334	10,2	12,3	5,2
DN	H.v.Möbeln, Schmuck, Musikinstr., Sportgeräten, Spielwaren u.sonst.Erzeugnissen ;Recycling	421	20,5	11,6	11,8
36	H.v.Möbeln, Schmuck, Musikinstr., Sportgeräten, Spielwaren und sonstigen Erzeugnissen	311	16,9	6,7	7,0
37	Recycling	110	51,9	54,5	52,1
A und EN	Vorleistungsgüterproduzenten und Energie	2 915	6,5	6,1	11,2
B	Investitionsgüterproduzenten	2 853	11,2	12,9	12,6
GG	Gebrauchsgüterproduzenten	363	13,1	6,2	8,2
VG	Verbrauchsgüterproduzenten	458	1,9	2,7	5,6
	<b>Verarbeitendes Gewerbe sowie Bergbau und Gewinnung von Steinen und Erden insgesamt</b>	<b>6 590</b>	<b>6,8</b>	<b>7,1</b>	<b>10,3</b>

**Gewerbes sowie im Bergbau und der Gewinnung von Steinen und Erden Sachsen-Anhalts**  
**- Veränderung gegenüber dem gleichen Vorjahreszeitraum**

Gesamtumsatz					Umsatz aus Eigenerzeugung		Systematik- Nummer der WZ 2003
insgesamt	Inland	Ausland			insgesamt	dar. Ausland	
		insgesamt	Eurozone	Nicht-Eurozone			
um %							
<b>17,1</b>	.	.	.	.	<b>19,5</b>	.	<b>C</b>
20,2	.	.	.	.	25,4	.	CA
.	.	.	.	.	.	.	10
.	.	.	.	.	.	.	11
11,6	.	.	.	.	11,6	.	CB
11,6	.	.	.	.	11,6	.	14
<b>7,3</b>	.	.	.	.	<b>7,4</b>	.	<b>D</b>
5,2	3,7	14,4	7,2	34,6	5,5	15,2	DA
5,2	3,7	14,4	7,2	34,6	5,5	15,2	15
23,3	14,3	29,2	.	.	26,2	34,6	DB
23,3	14,3	29,2	.	.	26,2	34,6	17
-5,7	-0,1	-11,9	.	.	-5,7	-11,9	DD/20
6,1	.	.	.	.	6,2	.	DE
6,1	10,1	1,4	-0,3	3,5	7,1	3,7	21
6,3	.	.	.	.	4,4	.	22
.	.	.	.	.	.	.	DF/23
8,5	8,3	8,8	13,2	5,5	8,0	8,0	DG/24
4,8	3,2	8,3	3,9	13,0	5,2	8,1	DH/25
13,6	10,7	25,2	40,2	6,6	15,0	24,8	DI/26
8,2	5,4	12,7	-3,5	42,1	8,7	12,9	DJ
7,9	3,8	12,4	-5,8	45,2	8,4	12,4	27
8,7	7,5	15,3	11,5	21,7	9,3	15,9	28
17,5	15,5	21,2	36,6	4,5	18,0	21,4	DK/29
44,4	.	.	.	.	44,8	.	DL
7,0	9,5	-0,8	-9,0	13,1	6,4	-3,4	31
65,9	.	.	.	.	66,2	.	32
18,1	16,0	22,1	7,5	39,2	17,7	21,0	33
16,0	9,1	33,1	29,0	36,9	16,1	33,3	DM
20,1	18,7	22,3	22,0	22,6	20,2	22,4	34
9,8	-0,7	89,1	60,1	123,5	9,9	90,1	35
.	.	.	.	.	.	.	DN
4,7	2,2	13,4	20,0	-4,7	4,5	13,4	36
.	.	.	.	.	.	.	37
7,5	3,2	16,4	9,7	25,3	7,5	16,3	A und EN
16,1	14,4	20,6	21,5	19,6	16,4	20,7	B
0,7	-6,1	36,3	48,9	-0,9	0,6	36,3	GG
3,4	2,1	9,8	-0,2	24,4	3,4	10,4	VG
<b>7,4</b>	<b>4,1</b>	<b>16,1</b>	<b>9,9</b>	<b>24,3</b>	<b>7,5</b>	<b>16,2</b>	

**1.8 Ausgewählte Berechnungskennziffern in Betrieben im Verarbeitenden Gewerbe  
nach hauptbeteiligten**

Systematik- Nummer der WZ 2003	Abschnitt Unterabschnitt Abteilung Hauptgruppe	Beschäftigte je Betrieb	Geleistete Arbeitsstunden je Beschäftigten	Entgelte je geleisteter Arbeitsstunde
		Anzahl	h	EUR
<b>C</b>	<b>Bergbau und Gewinnung von Steinen und Erden</b>	<b>316</b>	<b>131</b>	<b>23</b>
CA	Kohlenbergbau, Torfgewinnung, Gew. von Erdöl und Erdgas, Bergbau auf Uran-u. Thoriumerze	353	128	25
10	Kohlenbergbau, Torfgewinnung	.	.	.
11	Gewinnung von Erdöl und Erdgas, Erbringung damit verbundener Dienstleistungen	.	.	.
CB	Erzbergbau, Gew. v. Steinen u. Erden, sonst. Bergbau	255	138	21
14	Gewinnung v. Steinen u. Erden, sonst. Bergbau	255	138	21
<b>D</b>	<b>Verarbeitendes Gewerbe</b>	<b>155</b>	<b>144</b>	<b>16</b>
DA	Ernährungsgewerbe und Tabakverarbeitung	168	150	12
15	Ernährungsgewerbe	168	150	12
DB	Textil- und Bekleidungsgewerbe	127	115	17
17	Textilgewerbe	127	115	17
DD/20	Holzgewerbe (ohne Herstellung von Möbeln)	117	137	16
DE	Papier-, Verlags- und Druckgewerbe	136	134	18
21	Papiergewerbe	147	144	17
22	Verlagsgewerbe, Druckgewerbe, Vervielfältigung von bespielten Ton-, Bild- und Datenträgern	128	125	18
DF/23	Kokerei, Mineralölverarbeitung, Herstellung und Verarbeitung von Spalt- u. Brutstoffen	260	135	27
DG/24	Herstellung von chemischen Erzeugnissen	221	140	21
DH/25	Herstellung von Gummi- und Kunststoffwaren	148	143	15
DI/26	Glasgewerbe, H. v. Keramik, Verarbeitung von Steinen und Erden	122	144	16
DJ	Metallerzeug. u. -bearb., H. v. Metallerzeugnissen	140	143	17
27	Metallerzeugung und -bearbeitung	215	138	19
28	Herstellung von Metallerzeugnissen	114	145	15
DK/29	Maschinenbau	127	152	16
DL	H. v. Büromaschinen, Datenverarbeitungsger. und -einrichtungen; Elektrotechnik, Feinmech. u. Optik	167	146	16
31	Herstellung von Geräten der Elektrizitäts- erzeugung, -verteilung u. ä.	135	141	16
32	Rundfunk- und Nachrichtentechnik	328	147	17
33	Medizin-, Mess-, Steuer- u. Regelungstechnik, Optik Herstellung v. Uhren	91	149	14
DM	Fahrzeugbau	177	152	15
34	H. v. Kraftwagen und Kraftwagenteilen	160	156	14
35	Sonstiger Fahrzeugbau	205	146	16
DN	H. v. Möbeln, Schmuck, Musikinstr., Sportgeräten, Spielwaren u. sonst. Erzeugnissen ; Recycling	118	121	16
36	H. v. Möbeln, Schmuck, Musikinstr., Sportgeräten, Spielwaren und sonstigen Erzeugnissen	135	118	16
37	Recycling	63	144	15
A und EN	Vorleistungsgüterproduzenten und Energie	165	142	18
B	Investitionsgüterproduzenten	136	149	16
GG	Gebrauchsgüterproduzenten	165	132	12
VG	Verbrauchsgüterproduzenten	171	144	13
	<b>Verarbeitendes Gewerbe sowie Bergbau und Gewinnung von Steinen und Erden insgesamt</b>	<b>157</b>	<b>144</b>	<b>16</b>



sowie im Bergbau und der Gewinnung von Steinen und Erden Sachsen-Anhalts im Juli 2008  
Wirtschaftszweigen

Entgelte je Beschäftigten	Gesamtumsatz je Beschäftigten	Umsatz aus Eigenerzeugung je Beschäftigten	Anteile Entgelte an Gesamtumsatz	Anteile Auslandsumsatz an Gesamtumsatz	Umsatz je geleisteter Arbeitsstunde	Systematik-Nummer der WZ 2003
EUR			%		EUR	
<b>3 070</b>	<b>17 173</b>	<b>14 433</b>	<b>18</b>	.	<b>131</b>	<b>C</b>
3 169	16 258	12 298	19	.	127	CA
.	.	.	.	.	.	10
.	.	.	.	.	.	11
2 840	19 288	19 288	15	.	140	CB
2 840	19 288	19 288	15	.	140	14
<b>2 322</b>	<b>31 743</b>	<b>31 127</b>	<b>7</b>	.	<b>220</b>	<b>D</b>
1 757	29 472	28 620	6	16	197	DA
1 757	29 472	28 620	6	16	197	15
2 000	14 106	13 449	14	62	123	DB
2 000	14 106	13 449	14	62	123	17
2 146	21 552	21 504	10	45	158	DD/20
2 381	32 164	31 206	7	.	241	DE
2 472	46 754	44 457	5	44	326	21
2 299	19 188	19 233	12	.	154	22
3 603	.	.	.	.	.	DF/23
2 938	35 936	34 328	8	42	258	DG/24
2 137	19 998	19 311	11	31	140	DH/25
2 365	24 811	22 817	10	22	172	DI/26
2 415	29 092	28 945	8	38	204	DJ
2 680	48 909	48 494	5	48	354	27
2 240	16 056	16 006	14	18	110	28
2 404	12 006	11 827	20	36	79	DK/29
2 373	.	.	.	.	.	DL
2 283	12 619	12 151	18	23	89	31
2 529	.	.	.	.	.	32
2 133	12 529	12 442	17	39	84	33
2 249	15 917	15 877	14	31	105	DM
2 171	17 887	17 765	12	37	115	34
2 349	13 383	13 438	18	21	92	35
1 903	.	.	.	.	.	DN
1 862	12 453	12 062	15	25	105	36
2 179	.	.	.	.	.	37
2 582	45 239	44 486	6	32	319	A und EN
2 359	13 996	13 860	17	27	94	B
1 644	11 681	11 303	14	27	88	GG
1 931	27 145	25 907	7	16	189	VG
<b>2 340</b>	<b>31 389</b>	<b>30 718</b>	<b>7</b>	<b>28</b>	<b>218</b>	

**1.9 Auslandsumsatz nach Euro- und Nicht-Eurozone in Betrieben des Verarbeitenden Gewerbes sowie im Bergbau und der Gewinnung von Steinen und Erden Sachsen-Anhalts im Juli 2008 nach hauptbeteiligten Wirtschaftszweigen  
- Veränderung gegenüber dem gleichen Vorjahresmonat**

Systematik- Nummer der WZ 2003	Abschnitt Unterabschnitt Abteilung Hauptgruppe	Auslandsumsatz		
		insgesamt	Eurozone	Nicht-Eurozone
		um %		
<b>C</b>	<b>Bergbau und Gewinnung von Steinen und Erden</b>	.	.	.
CA	Kohlenbergbau, Torfgewinnung, Gew. von Erdöl und Erdgas, Bergbau auf Uran- u. Thoriumerze	.	.	.
10	Kohlenbergbau, Torfgewinnung	.	.	.
11	Gewinnung von Erdöl und Erdgas, Erbringung damit verbundener Dienstleistungen	.	.	.
CB	Erzbergbau, Gew. v. Steinen und Erden, sonst. Bergbau	.	.	.
14	Gewinnung v. Steinen u. Erden, sonst. Bergbau	.	.	.
<b>D</b>	<b>Verarbeitendes Gewerbe</b>	.	.	.
DA	Ernährungsgewerbe und Tabakverarbeitung	9,3	0,9	32,3
15	Ernährungsgewerbe	9,3	0,9	32,3
DB	Textil- und Bekleidungsgewerbe	30,4	.	.
17	Textilgewerbe	30,4	.	.
DD/20	Holzgewerbe (ohne Herstellung von Möbeln)	-19,5	.	.
DE	Papier-, Verlags- und Druckgewerbe	.	.	.
21	Papiergewerbe	2,0	7,7	-3,9
22	Verlagsgewerbe, Druckgewerbe, Vervielfältigung von bespielten Ton-, Bild- und Datenträgern	.	.	.
DF/23	Kokerei, Mineralölverarbeitung, Herstellung und Verar- beitung von Spalt- und Brutstoffen	.	.	.
DG/24	Herstellung von chemischen Erzeugnissen	-2,0	10,9	-11,7
DH/25	Herstellung von Gummi- und Kunststoffwaren	5,9	1,6	10,3
DI/26	Glasgewerbe, Herstellung von Keramik, Verarbeitung von Steinen und Erden	34,2	54,2	8,0
DJ	Metallerzeugung u.-bearbeitung, H. v. Metallerzeugnissen	5,1	-14,4	38,2
27	Metallerzeugung und -bearbeitung	4,6	-19,2	48,8
28	Herstellung von Metallerzeugnissen	7,5	18,3	-4,1
DK/29	Maschinenbau	16,7	37,6	-6,9
DL	H. v. Büromaschinen, Datenverarbeitungsgeräten und -einrichtungen; Elektrotechnik, Feinmechanik und Optik	.	.	.
31	Herstellung von Geräten der Elektrizitätserzeugung, -verteilung u.ä.	8,2	-17,7	52,2
32	Rundfunk- und Nachrichtentechnik	.	.	.
33	Medizin, Mess-, Steuer- und Regelungstechnik, Optik Herstellung v. Uhren	45,7	39,2	53,3
DM	Fahrzeugbau	20,8	14,4	26,3
34	H. v. Kraftwagenteilen und Kraftwagen	5,1	1,0	8,4
35	Sonstiger Fahrzeugbau	118,0	79,4	167,8
DN	H. v. Möbeln, Schmuck, Musikinstrumenten, Sportgeräten, Spielwaren und sonst. Erzeugnissen; Recycling	.	.	.
36	H. v. Möbeln, Schmuck, Musikinstr., Sportgeräten, Spiel- waren und sonst. Erzeugnissen	0,6	5,6	-12,6
37	Recycling	.	.	.
A und EN	Vorleistungsgüterproduzenten und Energie	12,6	7,7	19,4
B	Investitionsgüterproduzenten	14,1	15,8	12,3
GG	Gebrauchsgüterproduzenten	31,4	47,7	-14,1
VG	Verbrauchsgüterproduzenten	-8,2	-9,8	-5,9
	<b>Verarbeitendes Gewerbe sowie Bergbau und Gewinnung von Steinen und Erden insgesamt</b>	<b>10,0</b>	<b>6,4</b>	<b>14,9</b>

## **Ergebnisse nach Kreisen**

## 2. Betriebe im Verarbeitenden Gewerbe sowie im Bergbau und der Gewinnung von Steinen und Erden

Lfd. Nr.	Kreisfreie Stadt Landkreis Land	Betriebe	Beschäftigte insgesamt	Geleistete Arbeitsstunden	Entgelte
		Anzahl		1 000	1 000 EUR
1	Dessau-Roßlau, Stadt	24	4 245	604	9 385
2	Halle (Saale), Stadt	23	3 564	515	9 262
3	Magdeburg, Stadt	42	5 857	874	14 367
4	Altmarkkreis Salzwedel	23	4 449	604	8 964
5	Anhalt-Bitterfeld	71	12 779	1 815	30 131
6	Börde	70	11 715	1 671	28 650
7	Burgenlandkreis	50	7 959	1 109	18 219
8	Harz	72	10 853	1 520	26 092
9	Jerichower Land	37	3 782	579	8 233
10	Mansfeld-Südharz	42	5 592	829	11 548
11	Saalekreis	63	10 810	1 576	29 956
12	Salzlandkreis	76	11 377	1 654	25 469
13	Stendal	22	3 901	575	7 570
14	Wittenberg	49	7 196	1 061	15 678
<b>15</b>	<b>Sachsen-Anhalt</b>	<b>664</b>	<b>104 079</b>	<b>14 986</b>	<b>243 525</b>

## Sachsen-Anhalts im Juli 2008 nach kreisfreien Städten und Landkreisen

Gesamtumsatz					Lfd. Nr.
insgesamt	Inland	Ausland			
		insgesamt	Eurozone	Nicht-Eurozone	
1 000 EUR					
56 093	47 540	8 553	4 745	3 808	1
58 762	35 963	22 799	16 356	6 443	2
119 772	100 917	18 855	8 251	10 604	3
64 939	46 755	18 184	12 087	6 097	4
314 047	179 684	134 364	59 187	75 177	5
290 365	179 205	111 160	53 205	57 955	6
310 646	.	.	.	.	7
212 360	146 451	65 909	30 143	35 767	8
97 992	77 402	20 590	14 038	6 552	9
180 407	.	.	.	.	10
996 466	795 772	200 694	136 658	64 036	11
249 703	168 226	81 477	52 575	28 902	12
77 541	58 060	19 482	.	.	13
237 845	181 005	56 840	32 920	23 920	14
<b>3 266 939</b>	<b>2 350 893</b>	<b>916 046</b>	<b>512 521</b>	<b>403 525</b>	<b>15</b>

## Veröffentlichungen im Statistischen Landesamt Sachsen-Anhalt

Im Monat September 2008 erschienen:

Bestell-Nr.	Kennziffer/ Periodizität	Titel	Preis (in EUR)
1 Z 0 03 <sup>1)</sup>	Z	Statistisches Monatsheft 9/08	5,50
4 S 0 21 <sup>2)</sup>	S - j/07	Kreisindikatoren - Ausgewählte Regionaldaten für Sachsen-Anhalt - 2007	8,00
3 A 1 08 <sup>1)</sup>	A I - j/07	Bevölkerung und Natürliche Bevölkerungsbewegung - 1990 - 2007 -	9,00
3 C 3 05 <sup>1)</sup>	C III - m-7/08	Schlachtungen und Geflügel - Juli 2008 -	1,50
3 C 3 07 <sup>1)</sup>	C III - m-6/08	Milcherzeugung und -verwendung - Juni 2008 -	1,50
3 C 4 03	C IV - 4j/07	Agrarstrukturerhebung Teil 2 - Struktur der Bodennutzung und der Viehhaltung, Wirtschaftsdünger tierischer Herkunft der landwirtschaftlichen Betriebe - 2007	8,00
3 C 4 04 <sup>1)</sup>	C IV - 4j/07	Agrarstrukturerhebung Teil 3 - Überarbeitete Auflage Betriebswirtschaftliche Ausrichtung, Standarddeckungsbeiträge, sozialökonomische Verhältnisse der landwirtschaftlichen Betriebe - 2007 -	5,50
3 C 4 05 <sup>1)</sup>	C IV - 4j/07	Agrarstrukturerhebung Teil 4 - Personal- und Arbeitsverhältnisse in landwirtschaftlichen Betrieben - 2007	5,50
3 E 1 02 <sup>1)</sup>	E I - m-6/08	Beschäftigte, Umsatz im Verarbeitenden Gewerbe sowie im Bergbau und der Gewinnung von Steinen und Erden - Juni 2008 - Vorläufige Ergebnisse Betriebe mit 50 und mehr tätigen Personen	5,50
3 E 1 08	E I - m-6/08	Auftragseingangsindex und Umsatzindex im Verarbeitenden Gewerbe Juni 2008	5,50
3 E 2 01 <sup>1)</sup>	E II, E III - m-6/08	Umsatz, Tätige Personen, Auftragseingang und Auftragsbestand im Baugewerbe Juni 2008	2,50
3 F 2 01 <sup>1)</sup>	F II - m-7/08	Baugenehmigungen und Baufertigstellungen im Wohn- und Nichtwohnbau Juli 2008	2,50
3 G 1 01 <sup>1)</sup>	G I, G IV - m-4/08	Entwicklung von Umsatz und Beschäftigten im Kraftfahrzeughandel, Einzelhandel und Gastgewerbe - April 2008 -	3,00
3 G 1 01 <sup>1)</sup>	G I, G IV - m-5/08	Entwicklung von Umsatz und Beschäftigten im Kraftfahrzeughandel, Einzelhandel und Gastgewerbe - Mai 2008 -	3,00
3 G 3 01	G III - m-6/08	Aus- und Einfuhr - Juni 2008 - Vorläufige Ergebnisse	5,00
3 G 4 01 <sup>1)</sup>	G IV - m-12/07	Gäste und Übernachtungen im Reiseverkehr, Beherbergungskapazität (Korrigierte Fassung) Dezember 2007; Januar bis Dezember 2007 - Endgültige Ergebnisse -	6,00
3 G 4 01 <sup>1)</sup>	G IV - m-5/08	Gäste und Übernachtungen im Reiseverkehr, Beherbergungskapazität Mai 2008; Januar bis Mai 2008 - Vorläufige Ergebnisse -	6,50
3 H 1 01 <sup>1)</sup>	H I - m-5/08	Straßenverkehrsunfälle - Mai 2008 - Vorläufige Ergebnisse	6,00
3 H 2 01 <sup>1)</sup>	H II - m-6/08	Binnenschifffahrt - Juni 2008 -	2,50
3 M 1 01 <sup>1)</sup>	M I - vj-2/08	Verbraucherpreisindex - Juni 2008 -	5,00
3 P 1 05 <sup>1)</sup>	P I - j/06	Primäreinkommen und Verfügbares Einkommen der privaten Haushalte in den kreisfreien Städten und Landkreisen - 1995 bis 2006: Stand: März 2008 -	2,50
3 Q 2 01 <sup>1)</sup>	Q II - j/06	Abfallwirtschaft - Jahr 2006 -	7,00
3 Q 4 01 <sup>1)</sup>	Q IV - j/07	Bestimmte klimawirksame Stoffe - Jahr 2007 -	3,50

1) als PDF-Datei kostenfrei erhältlich - bei Bestellung bitte die erste Stelle der Bestellnummer durch eine „6“ ersetzen

2) zum gleichen Preis als PDF-Datei erhältlich - bei Bestellung bitte die erste Stelle der Bestellnummer durch eine „6“ ersetzen