

# **Produzierendes Gewerbe, Handwerk**

## **Beschäftigte, Umsatz im Verarbeitenden Gewerbe sowie im Bergbau und der Gewinnung von Steinen und Erden**

**März 2008  
- Vorläufige Ergebnisse -  
Betriebe mit 50 und mehr tätigen Personen**



**SACHSEN-ANHALT**

Herausgabemonat: Juni 2008

Zu beziehen durch das  
Statistische Landesamt Sachsen-Anhalt  
Dezernat Öffentlichkeitsarbeit  
Postfach 20 11 56  
06012 Halle (Saale)

Preis: 5,50 EUR (kostenfrei als PDF-Datei verfügbar – Bestellnummer: 6E102)

Inhaltliche Verantwortung:

Dezernat: Verarbeitendes Gewerbe, Bergbau, Unternehmensregister  
Frau Apel  
Telefon: 0345 2318-301

Auskünfte erhalten Sie unter:

Telefon: 0345 2318-777  
Telefon: 0345 2318-715  
Telefon: 0345 2318-716  
  
Telefax: 0345 2318-913  
Internet: <http://www.statistik.sachsen-anhalt.de>  
E-Mail: [info@stala.mi.sachsen-anhalt.de](mailto:info@stala.mi.sachsen-anhalt.de)

Vertrieb:

Telefon: 0345 2318-718  
E-Mail: [shop@stala.mi.sachsen-anhalt.de](mailto:shop@stala.mi.sachsen-anhalt.de)

Druck: Statistisches Landesamt Sachsen-Anhalt

© Statistisches Landesamt Sachsen-Anhalt, Halle (Saale), 2008

Für nichtgewerbliche Zwecke sind Vervielfältigung und unentgeltliche Verbreitung, auch auszugsweise, mit Quellenangabe gestattet. Die Verbreitung, auch auszugsweise, über elektronische Systeme/Datenträger bedarf der vorherigen Zustimmung. Alle übrigen Rechte bleiben vorbehalten.

Bibliothek und Besucherdienst (Merseburger Straße 2):

Montag bis Donnerstag: 9.00 Uhr bis 15.30 Uhr  
Freitag: 9.00 Uhr bis 13.00 Uhr } möglichst nach Vereinbarung

Telefon: 0345 2318-714  
E-Mail: [bibliothek@stala.mi.sachsen-anhalt.de](mailto:bibliothek@stala.mi.sachsen-anhalt.de)

# Statistischer Bericht

Beschäftigte, Umsatz  
im Verarbeitenden Gewerbe sowie im  
Bergbau und der Gewinnung von Steinen und Erden

März 2008  
Vorläufige Ergebnisse  
- Betriebe mit 50 und mehr tätigen Personen -

Land Sachsen-Anhalt



## Inhaltsverzeichnis

	Seite
Vorbemerkungen	5
Klassifikation der Wirtschaftszweige	9
Grafiken	18
1. Ergebnisse der Betriebe im Verarbeitenden Gewerbe sowie im Bergbau und der Gewinnung von Steinen und Erden Sachsen-Anhalts	
1.1 Betriebe im Verarbeitenden Gewerbe sowie im Bergbau und der Gewinnung von Steinen und Erden Sachsen-Anhalts - Jahr 2001 bis März 2008	20
1.2 Betriebe im Verarbeitenden Gewerbe Sachsen - Anhalts - Jahr 2001 bis März 2008	21
1.3 Fachliche Betriebsteile, Beschäftigte und Umsatz im Verarbeitenden Gewerbe sowie im Bergbau und der Gewinnung von Steinen und Erden Sachsen-Anhalts im März 2008 nach beteiligten Wirtschaftszweigen	22
1.4 Betriebe, Beschäftigte, Arbeitsstunden, Entgelte und Umsatz im Verarbeitenden Gewerbe sowie im Bergbau und der Gewinnung von Steinen und Erden Sachsen-Anhalts im März 2008 nach hauptbeteiligten Wirtschaftszweigen	24
1.5 Beschäftigte, Arbeitsstunden, Entgelte und Umsatz in den Betrieben des Verarbeitenden Gewerbes sowie im Bergbau und der Gewinnung von Steinen und Erden Sachsen-Anhalts im März 2008 nach hauptbeteiligten Wirtschaftszweigen - Veränderung gegenüber dem gleichen Vorjahresmonat	32
1.6 Betriebe, Beschäftigte, Arbeitsstunden, Entgelte und Umsatz im Verarbeitenden Gewerbe sowie im Bergbau und der Gewinnung von Steinen und Erden Sachsen-Anhalts im Zeitraum Januar bis März 2008 nach hauptbeteiligten Wirtschaftszweigen	34
1.7 Beschäftigte, Arbeitsstunden, Entgelte und Umsatz in den Betrieben des Verarbeitenden Gewerbes sowie im Bergbau und der Gewinnung von Steinen und Erden Sachsen-Anhalts im Zeitraum Januar bis März 2008 nach hauptbeteiligten Wirtschaftszweigen - Veränderung gegenüber dem gleichen Vorjahreszeitraum	36
1.8 Ausgewählte Berechnungskennziffern in Betrieben im Verarbeitenden Gewerbe sowie im Bergbau und der Gewinnung von Steinen und Erden Sachsen-Anhalts im März 2008 nach hauptbeteiligten Wirtschaftszweigen	38
1.9 Auslandsumsatz nach Euro- und Nicht-Eurozone in Betrieben des Verarbeitenden Gewerbes sowie im Bergbau und der Gewinnung von Steinen und Erden Sachsen-Anhalts im März 2008 nach hauptbeteiligten Wirtschaftszweigen - Veränderungen gegenüber dem gleichen Vorjahresmonat	40
2. Betriebe im Verarbeitenden Gewerbe sowie im Bergbau und der Gewinnung von Steinen und Erden Sachsen-Anhalts im März 2008 nach kreisfreien Städten und Landkreisen	42



## Vorbemerkungen

In dem vorliegenden Bericht werden die Daten des Monatsberichtes für Betriebe im Verarbeitenden Gewerbe sowie im Bergbau und der Gewinnung von Steinen und Erden des Landes Sachsen-Anhalt nach der „Klassifikation der Wirtschaftszweige, Ausgabe 2003“ (WZ 2003), veröffentlicht.

Ab 2007 wurden alle Betriebe des bisherigen Berichtskreises mit weniger als 50 tätigen Personen von der Berichtspflicht befreit. Die unterhalb dieser neuen Abschneidegrenze liegenden Betriebe werden ab dem Berichtsjahr 2007 nur noch im neu eingeführten Jahresbericht für Betriebe nach den tätigen Personen, den Entgelten und dem Umsatz befragt.

Die Ergebnisse für Betriebe im Verarbeitenden Gewerbe sowie des Bergbaus und der Gewinnung von Steinen und Erden von Unternehmen des Produzierenden Gewerbes mit im Allgemeinen 20 oder mehr tätigen Personen und die produzierenden Betriebe mit im Allgemeinen 20 oder mehr tätigen Personen von Unternehmen der übrigen Wirtschaftsbereiche werden jährlich zusammen mit denen für Unternehmen im Jahresbericht für das Produzierende Gewerbe (EI 1-4 j/2007) als Jahresdaten veröffentlicht.

Die Ergebnisse des Monatsberichtes dienen der kurzfristigen Beurteilung der konjunkturellen Lage sowie der regionalen und sektoralen Strukturpolitik.

## Rechtsgrundlagen

Rechtsgrundlagen des Monatsberichtes im Verarbeitenden Gewerbe sowie im Bergbau und der Gewinnung von Steinen und Erden sind:

- das Gesetz über die Statistik im Produzierenden Gewerbe (ProdGewStatG) in der Fassung der Bekanntmachung vom 21. März 2002 (BGBl. I S. 1181), zuletzt geändert durch Artikel 14 des Gesetzes vom 7. September 2007 (BGBl. I S. 2246),
- das Gesetz über die Statistik für Bundeszwecke (Bundesstatistikgesetz – BStatG) vom 22. Januar 1987 (BGBl. I S. 462, 565), zuletzt geändert durch Artikel 3 des Gesetzes vom 7. September 2007 (BGBl. I S. 2246).

## Klassifikation

Die Zuordnung der Betriebe bzw. Unternehmen und die fachliche Gliederung der Ergebnisse erfolgt ab Januar 2003 auf Grundlage der „Klassifikation der Wirtschaftszweige, Ausgabe 2003“ (WZ 2003).

Die WZ 2003 ist die abgeleitete nationale Klassifikation der europäischen statistischen Systematik der Wirtschaftszweige NACE Rev. 1.1 nach der Verordnung (EWG) Nr. 3037/90 des Rates vom 9. Oktober 1990 betreffend die statistische Systematik der Wirtschaftszweige in der Europäischen Gemeinschaft (ABl. EG Nr. L 293 S. 1), zuletzt geändert durch Anhang II Nr. 5 der Verordnung (EG) Nr. 1882/2003 des Europäischen Parlaments und des Rates vom 29. September 2003 (ABl. EU Nr. L 284 S. 1), die nach Artikel 10 der Verordnung (EWG) Nr. 3037/90 für alle Statistiken anzuwenden ist, die eine Gliederung nach Wirtschaftszweigen enthalten.

Der Monatsbericht für Betriebe im Verarbeitenden Gewerbe sowie im Bergbau und der Gewinnung von Steinen und Erden erfasst die Abschnitte C - Bergbau und Gewinnung von Steinen und Erden - und D - Verarbeitendes Gewerbe der WZ 2003.

Die Abschnitte untergliedern sich in Unterabschnitte, Abteilungen (WZ-2-Steller), Gruppen (WZ-3-Steller) und Klassen (WZ-4-Steller). Darüber hinaus erfolgt eine Gliederung der Abschnitte C und D insgesamt in 5 Hauptgruppen: Vorleistungsgüterproduzenten (A), Investitionsgüterproduzenten (B), Gebrauchsgüterproduzenten (GG), Verbrauchsgüterproduzenten (VG) und Energie (EN). Mit der Verordnung (EG) Nr. 586/2001 der Kommission vom 26. März 2001 zur Durchführung der Verordnung (EG) Nr. 1165/98 des Rates über Konjunkturstatistiken: Definition der industriellen Hauptgruppen (MIGS) sind diese Hauptgruppen abgegrenzt worden.

Damit ist eine EU-weite konsistente Regelung rechtsverbindlich vorgegeben.

Die Hauptgruppen werden durch die vollständige Zuordnung der Dreisteller (Gruppen der WZ 2003) gebildet. Die Hauptgruppe „Energie“ setzt sich zusammen aus den mit der Energieproduktion verbundenen Zweigen des Unterabschnitts DF (Kokerei, Mineralölverarbeitung usw.) und den Wirtschaftszweigen 40 und 41 des Abschnitts E „Energie- und Wasserversorgung“.

Die Wirtschaftszweige 40 und 41 werden bei der Darstellung der Ergebnisse des Monatsberichts im Verarbeitenden Gewerbe sowie Bergbau und der Gewinnung von Steinen und Erden nicht berücksichtigt.

Aus Geheimhaltungsgründen wird die Hauptgruppe Energie (EN) nicht gesondert veröffentlicht, sondern wird mit der Hauptgruppe Vorleistungsgüterproduzenten (A) zusammengefasst.

### Berichtskreis

Im Monatsbericht für Betriebe im Verarbeitenden Gewerbe sowie im Bergbau und der Gewinnung von Steinen und Erden werden ab dem Monat Januar 2007 die produzierenden Betriebe mit 50 und mehr tätigen Personen von Unternehmen des Verarbeitenden Gewerbes (Industrie und Handwerk einschließlich handwerklicher Nebenbetriebe) sowie des Bergbaus und der Gewinnung von Steinen und Erden und die produzierenden Betriebe mit 50 und mehr tätigen Personen von Unternehmen anderer Wirtschaftsbereiche erfasst.

Als Betrieb („örtliche Einheit“ im Sinne der Definition der Verordnung (EWG) Nr. 696/93 des Rates vom 15. März 1993 betreffend die Statistischen Einheiten für die Beobachtung und Analyse der Wirtschaft in der Gemeinschaft (ABl. EG Nr. L 76 S. 1)) des Verarbeitenden Gewerbes sowie des Bergbaus und der Gewinnung von Steinen und Erden gilt jede örtlich abgegrenzte Produktionseinheit einschl. der in ihrer unmittelbaren Umgebung liegenden und von ihr abhängigen Einheiten.

Die Meldung zum Monatsbericht für Betriebe erstreckt sich gemäß WZ 2003 auch auf Einheiten (Betriebe) ohne eigene Warenproduktion, die fremd bezogene Waren oder Dienstleistungen im eigenen Namen bzw. im Namen des Unternehmens/der Unternehmensgruppe verkaufen (**Converter**).

### Methodische Hinweise zu den Ergebnissen

In der Tabellengruppe 1 sind die Ergebnisse des Monatsberichts der Betriebe im Verarbeitenden Gewerbe sowie im Bergbau

und der Gewinnung von Steinen und Erden in Sachsen-Anhalt dargestellt. Bei Betrieben werden die tätigen Personen und die Umsätze nach fachlichen Betriebsteilen, alle übrigen Merkmale nur für den gesamten Betrieb erhoben.

Ein fachlicher Betriebsteil ist ein Teil eines Betriebes, in welchem nur eine bestimmte wirtschaftliche Tätigkeit ausgeführt wird. Im Falle, ein Betrieb übt nur eine wirtschaftliche Tätigkeit aus, sind die Einheiten Betrieb und fachlicher Betriebsteil identisch.

Hinsichtlich der Darstellung der Ergebnisse wird bei Beschäftigten und Umsätzen zwischen einem Nachweis nach hauptbeteiligten und beteiligten Wirtschaftszweigen unterschieden. Beim Nachweis nach hauptbeteiligten Wirtschaftszweigen werden alle Angaben eines Betriebes - im Allgemeinen gemessen an der Zahl der Beschäftigten - dem Wirtschaftszweig zugeordnet, in dem der Schwerpunkt liegt. Für die Darstellung nach beteiligten Wirtschaftszweigen (fachliche Einheiten) werden die Beschäftigten und Umsätze (Betriebe mit Betriebsteilen in mehreren Klassen der WZ 2003) auf diejenigen Zweige aufgeteilt, denen die einzelnen Betriebsteile entsprechend ihrer Produktion zuzuordnen sind. Bei diesem Nachweis werden die Beschäftigten und Umsätze in den sonstigen Betriebsteilen einschl. baugewerblichen Betriebsteilen nicht berücksichtigt.

Im Monatsbericht für Betriebe sind die Ergebnisse aller Betriebe im Verarbeitenden Gewerbe sowie im Bergbau und der Gewinnung von Steinen und Erden auf dem Territorium Sachsen - Anhalts enthalten, auch wenn sich der Unternehmenssitz einzelner Betriebe außerhalb des Landes Sachsen-Anhalts befindet.

Die Tabelle 2 enthält die Ergebnisse des Monatsberichts für Betriebe in der territorialen Gliederung nach kreisfreien Städten und Landkreisen des Landes Sachsen-Anhalt.

Alle Ergebnisse des aktuellen Berichtsjahres tragen vorläufigen Charakter.

### Erhebungsmerkmale

**Beschäftigte:** Alle im Betrieb tätigen Personen, d.h. tätige Inhaber/-innen und Mitinhaber/-innen, alle in einem vertraglichen Arbeits- bzw. Dienstverhältnis stehenden



Personen (z. B. auch Direktoren/-innen, Vorstandsmitglieder, Praktikanten/-innen, Volontäre und Auszubildende), unbezahlt mit-helfende Familienangehörige, soweit sie mindestens ein Drittel der branchenüblichen Arbeitszeit tätig sind, Heimarbeiter/-innen, die auf der Lohn- und Gehaltsliste geführt werden sowie an andere Unternehmen gegen Entgelt zur Arbeitsleistung überlassene Personen.

Einbezogen werden u.a. auch Erkrankte, Urlauber, Personen im Erziehungsurlaub innerhalb des 1. Jahres, Streikende und von der Aussperrung Betroffene, Personen mit Altersteilzeitregelungen, Saison- und Aushilfsarbeiter/-innen, Teilzeitbeschäftigte, Kurzarbeiter/-innen, das Personal auf Bau- und Montagestellen und vorübergehend (weniger als 1 Jahr) im Ausland Tätige.

Nicht zu den Beschäftigten rechnen u.a. zum Grundwehrdienst bzw. Zivildienst Einberufene, Leiharbeiter/-innen, die von anderen Unternehmen bzw. Unternehmensgruppen gegen Entgelt zur Arbeitsleistung überlassen wurden sowie aufgrund einer tariflichen Vorruhestandsregelung vorzeitig ausgeschiedene Mitarbeiter/-innen.

**Geleistete Arbeitsstunden:** Sind die *tatsächlich* geleisteten Stunden (nicht die bezahlten) aller tätigen Personen (Lohn- und Gehaltsempfänger einschl. Heimarbeiter/-innen). Bis zum Jahr 2002 wurden die tatsächlich geleisteten Arbeiterstunden erhoben.

**Entgelte:** Als Bruttolohn- und Bruttogehaltssumme gilt die Summe der Bruttobezüge (Bar- und Sachbezüge ohne jeden Abzug) der tätigen Personen einschließlich sämtlicher Zuschläge (z. B. Akkord- und Schichtzuschläge, Leistungszulagen) und andere Leistungen wie z. B. Gratifikationen, Abfindungen gemäß Arbeitsrecht, Arbeitsentgelte und sonstige lohnsteuerpflichtige Zahlungen des Arbeitgebers im Rahmen von Altersteilzeitregelungen, Lohn- und Gehaltsfortzahlung im Krankheitsfall, Zuschüsse des Arbeitgebers zum Krankengeld, aber ohne Arbeitgeberanteile zur Sozialversicherung (Kranken-, Renten- und Arbeitslosenversicherung).

Zu den Entgelten rechnen auch die Bezüge von Gesellschafter(n)/-innen, Vorstandsmitgliedern und anderen leitenden Kräften, soweit sie steuerlich als Einkünfte aus nichtselbständiger Tätigkeit anzusehen sind sowie an Angestellte gezahlte Provisionen/Tantiemen und Vergütungen für Heimarbeiter/-innen.

Die Bruttolohn- und -gehaltssumme schließt Zahlungen im Rahmen von Altersteilzeitregelungen ein, insbesondere Lohn- und Gehalts-

fortzahlungen, Abfindungen, Aufstockungsbeträge, auch wenn diese dem Arbeitgeber von der Bundesagentur für Arbeit rückerstattet werden.

Nicht zur Bruttolohn- und -gehaltssumme gehören die Anweisungen des staatlichen Kindergeldes sowie Sozial- und sonstige Aufwendungen, wie z. B. Kosten für Kantinen und Werkskindergärten, Kurzarbeitergeld, Aufwendungen für die betriebliche Altersversorgung sowie an andere Unternehmen für entgeltliche Überlassung von Arbeitnehmern gezahlte Beträge.

**Gesamtumsatz:** Summe der Rechnungsbeträge (ohne Umsatzsteuer) der, unabhängig von Zahlungseingang oder Liefertermin, im Berichtszeitraum abgerechneten Lieferungen und Leistungen an Dritte, einschl. der darin enthaltenen Verbrauchssteuern, Kosten für Fracht, Porto, Verpackung (auch wenn getrennt in Rechnung gestellt), abzüglich sofort gewährter Preisnachlässe.

Der Gesamtumsatz setzt sich zusammen aus dem Umsatz aus Eigenerzeugung einschl. „Converter-Umsatz“ und sonstigem Umsatz (z. B. Umsatz der baugewerblichen Betriebs-teile, Umsatz aus Handelsware, Erlöse aus Wohnungsvermietung, aus Transportleistungen für Dritte, aus dem Verkauf eigener landwirtschaftlicher Erzeugnisse, Provisions-einnahmen).

**Umsatz aus Eigenerzeugung:** Umsatz aus dem Verkauf aller im Rahmen der Produktionstätigkeit entstandenen Erzeugnisse und aus dem Verkauf von in Lohnarbeit bei anderen Unternehmen hergestellten Waren (einschl. Lohnveredelung).

Eingeschlossen sind auch Umsätze aus dem Verkauf von selbsterzeugter Energie und von Nebenerzeugnissen; Erlöse aus Reparaturen, Instandhaltungen und Montagen, für verkaufsfähige Produktionsrückstände und der Wert der für Dritte geleisteten Lohnarbeiten (einschl. Lohnveredelung).

**Inlandsumsatz:** Umsatz aus Lieferungen und Leistungen an Empfänger/-innen im Bundesgebiet sowie an die im Bundesgebiet stationierten ausländischen Streitkräfte.

**Auslandsumsatz:** Umsatz aus allen direkten und über Zollfreigebiete geleisteten Lieferungen und Leistungen an Empfänger/-innen, die im Ausland ansässig sind sowie aus Lieferungen an inländische Firmen, die die

bestellten Waren ohne weitere Be- und Verarbeitung in das Ausland ausführen (Exporteure).

**Umsatz mit dem nicht zur Eurozone gehörenden Ausland:** Als Umsatz mit dem nicht zur Eurozone gehörenden Ausland gilt der Umsatz mit allen Staaten, **außer den Staaten der Eurozone.**

Zur Eurozone gehören: Belgien, Finnland, Frankreich, Griechenland, Irland, Italien, Luxemburg, die Niederlande, Österreich, Portugal, Slowenien und Spanien.

#### **Anmerkung**

Abweichungen in den Summen sind auf das Runden der Zahlen zurückzuführen.

#### **Zeichenerklärung**

- nichts vorhanden (genau null)
- 0 weniger als die Hälfte von 1 in der letzten besetzten Stelle, jedoch mehr als nichts
- . Zahlenwert unbekannt oder geheim zuhalten
- x Tabellenfach gesperrt, weil Aussage nicht sinnvoll
- ... Angabe fällt später an

#### **Abkürzungen**

- a.n.g = anderweitig nicht genannt
- einschl. = einschließlich
- usw. = und so weiter
- bzw. = beziehungsweise
- z.B. = zum Beispiel
- EUR = Euro

**Klassifikation der Wirtschaftszweige, Ausgabe 2003 (WZ 2003),  
und Zuordnung der Klassen nach WZ 2003 zu den Hauptgruppen**

**Bereich: Bergbau und Gewinnung von Steinen und Erden, Verarbeitendes Gewerbe**

Nr. der WZ 2003	Bezeichnung	Hauptgruppe
C	Bergbau und Gewinnung von Steinen und Erden	
CA	Kohlenbergbau, Torfgewinnung, Gewinnung von Erdöl und Erdgas, Bergbau auf Uran- und Thoriumerze	
10	Kohlenbergbau, Torfgewinnung	
10.10	Steinkohlenbergbau und -brikettherstellung	EN
10.20	Braunkohlenbergbau und -veredlung	EN
10.30	Torfgewinnung und -veredlung	EN
11	Gewinnung von Erdöl und Erdgas, Erbringung damit verbundener Dienstleistungen	
11.10	Gewinnung von Erdöl und Erdgas	EN
11.20	Erbringung von Dienstleistungen bei der Gewinnung von Erdöl und Erdgas	EN
12.00	Bergbau auf Uran- und Thoriumerze	EN
CB	Erzbergbau, Gewinnung von Steinen und Erden, sonstiger Bergbau	
13	Erzbergbau	
13.10	Eisenerzbergbau	A
13.20	NE-Metallerzbergbau (ohne Bergbau auf Uran- und Thoriumerze)	A
14	Gewinnung von Steinen und Erden, sonstiger Bergbau	
14.1	Gewinnung von Natursteinen	
14.11	Gewinnung von Naturwerksteinen und Natursteinen, a.n.g.	A
14.12	Gewinnung von Kalk- und Gipsstein sowie Anhydrit, Dolomit und Kreide	A
14.13	Gewinnung von Schiefer	A
14.2	Gewinnung von Kies, Sand, Ton und Kaolin	
14.21	Gewinnung von Kies und Sand	A
14.22	Gewinnung von Ton und Kaolin	A
14.30	Gewinnung von Mineralien für die Herstellung von chemischen Erzeugnissen	A
14.40	Gewinnung von Salz	A
14.50	Gewinnung von Steinen und Erden a.n.g., sonstiger Bergbau	A
D	Verarbeitendes Gewerbe	
DA	Ernährungsgewerbe und Tabakverarbeitung	
15	Ernährungsgewerbe	
15.1	Schlachten und Fleischverarbeitung	
15.11	Schlachten (ohne Schlachten von Geflügel)	VG
15.12	Schlachten von Geflügel	VG
15.13	Fleischverarbeitung	VG
15.20	Fischverarbeitung	VG

Nr. der WZ 2003	Bezeichnung	Hauptgruppe
15.3	Obst- und Gemüseverarbeitung	
15.31	Kartoffelverarbeitung	VG
15.32	Herstellung von Frucht- und Gemüsesäften	VG
15.33	Obst- und Gemüseverarbeitung, a.n.g.	VG
15.4	Herstellung von pflanzlichen und tierischen Ölen und Fetten	
15.41	Herstellung von rohen Ölen und Fetten	VG
15.42	Herstellung von raffinierten Ölen und Fetten	VG
15.43	Herstellung von Margarine u. ä. Nahrungsfetten	VG
15.5	Milchverarbeitung; Herstellung von Speiseeis	
15.51	Milchverarbeitung	VG
15.52	Herstellung von Speiseeis	VG
15.6	Mahl- und Schälmmühlen, Herstellung von Stärke und Stärkeerzeugnissen	
15.61	Mahl- und Schälmmühlen	A
15.62	Herstellung von Stärke und Stärkeerzeugnissen	A
15.7	Herstellung von Futtermitteln	
15.71	Herstellung von Futtermitteln für Nutztiere	A
15.72	Herstellung von Futtermitteln für sonstige Tiere	A
15.8	Sonstiges Ernährungsgewerbe (ohne Getränkeherstellung)	
15.81	Herstellung von Backwaren (ohne Dauerbackwaren)	VG
15.82	Herstellung von Dauerbackwaren	VG
15.83	Herstellung von Zucker	VG
15.84	Herstellung von Süßwaren (ohne Dauerbackwaren)	VG
15.85	Herstellung von Teigwaren	VG
15.86	Verarbeitung von Kaffee und Tee, Herstellung von Kaffee-Ersatz	VG
15.87	Herstellung von Würzmitteln und Saucen	VG
15.88	Herstellung von homogenisierten und diätetischen Nahrungsmitteln	VG
15.89	Herstellung von sonstigen Nahrungsmitteln (ohne Getränke)	VG
15.9	Herstellung von Getränken	
15.91	Herstellung von Spirituosen	VG
15.92	Herstellung von Alkohol	VG
15.93	Herstellung von Traubenwein	VG
15.94	Herstellung von Apfelwein und sonstigen Fruchtweinen	VG
15.95	Herstellung von Wermutwein und sonstigen aromatisierten Weinen	VG
15.96	Herstellung von Bier	VG
15.97	Herstellung von Malz	VG
15.98	Gewinnung natürlicher Mineralwässer, Herstellung von Erfrischungsgetränken	VG
16.00	Tabakverarbeitung	VG
DB	Textil- und Bekleidungsgewerbe	
17	Textilgewerbe	
17.1	Spinnstoffaufbereitung und Spinnerei	
17.11	* Baumwollaufbereitung und -spinnerei	A
17.12	* Wollaufbereitung und Streichgarnspinnerei	A
17.13	* Wollaufbereitung und Kammgarnspinnerei	A
17.14	Flachsaufbereitung und -spinnerei	A
17.15	Zwirnen und Texturieren von Filamentgarnen, Seidenaufbereitung und -spinnerei	A
17.16	* Herstellung von Nähgarn	A
17.17	Sonstige Spinnstoffaufbereitung und Spinnerei	A
17.2	Weberei	
17.21	* Baumwollweberei	A
17.22	* Streichgarnweberei	A

Nr. der WZ 2003	Bezeichnung	Hauptgruppe
17.23	* Kammgarnweberei	A
17.24	* Seiden- und Filamentgarnweberei	A
17.25	Sonstige Weberei	A
17.30	* Textilveredlung	A
17.40	* Herstellung von konfektionierten Textilwaren (ohne Bekleidung)	VG
17.5	Sonstiges Textilgewerbe (ohne Herstellung von Maschenware)	
17.51	* Herstellung von Teppichen	VG
17.52	* Herstellung von Seilerwaren	VG
17.53	* Herstellung von Vliesstoff und Erzeugnissen daraus (ohne Bekleidung)	VG
17.54	* Textilgewerbe, a.n.g.	VG
17.60	* Herstellung von gewirktem und gestricktem Stoff	A
17.7	Herstellung von gewirkten und gestrickten Fertigerzeugnissen	
17.71	* Herstellung von Strumpfwaren	VG
17.72	* Herstellung von Pullovern, Strickjacken u.ä. Waren	VG
18	Bekleidungs-gewerbe	
18.10	* Herstellung von Lederbekleidung	VG
18.2	Herstellung von Bekleidung (ohne Lederbekleidung)	
18.21	* Herstellung von Arbeits- und Berufsbekleidung	VG
18.22	* Herstellung von Oberbekleidung (ohne Arbeits- und Berufsbekleidung)	VG
18.23	* Herstellung von Wäsche	VG
18.24	* Herstellung von sonstiger Bekleidung und Bekleidungs-zubehör	VG
18.30	Zurichtung und Färben von Fellen, Herstellung von Pelzwaren	VG
DC	Ledergewerbe	
19	Ledergewerbe	
19.10	* Herstellung von Leder und Lederfaserstoff	VG
19.20	* Lederverarbeitung (ohne Herstellung von Lederbekleidung und Schuhen)	VG
19.30	* Herstellung von Schuhen	VG
DD	Holzgewerbe (ohne Herstellung von Möbeln)	
20	Holzgewerbe (ohne Herstellung von Möbeln)	
20.10	* Säge-, Hobel- und Holzimprägnierwerke	A
20.20	* Herstellung von Furnier-, Sperrholz-, Holzfaser- und Holzspanplatten	A
20.30	* Herstellung von Konstruktionsteilen, Fertigbauteilen, Ausbauelementen und Fertigteilbauten aus Holz	A
20.40	Herstellung von Verpackungsmitteln, Lagerbehältern und Ladungsträgern aus Holz	A
20.5	Herstellung von Holzwaren, a.n.g., sowie von Kork-, Flecht- und Korbwaren (ohne Herstellung von Möbeln)	
20.51	Herstellung von Holzwaren a.n.g. (ohne Herstellung von Möbeln)	A
20.52	Herstellung von Kork-, Flecht- und Korbwaren (ohne Herstellung von Möbeln)	A
DE	Papier-, Verlags- und Druckgewerbe	
21	Papiergewerbe	
21.1	Herstellung von Holz- und Zellstoff, Papier, Karton und Pappe	
21.11	* Herstellung von Holz- und Zellstoff	A
21.12	* Herstellung von Papier, Karton und Pappe	A

Nr. der WZ 2003	Bezeichnung	Hauptgruppe
21.2	Herstellung von Waren aus Papier, Karton und Pappe	
21.21	* Herstellung von Wellpapier und -pappe sowie von Verpackungsmitteln aus Papier, Karton und Pappe	A
21.22	Herstellung von Haushalts-, Hygiene- und Toilettenartikeln aus Zellstoff, Papier und Pappe	A
21.23	Herstellung von Schreibwaren und Bürobedarf aus Papier, Karton und Pappe	A
21.24	Herstellung von Tapeten	A
21.25	Herstellung von sonstigen Waren aus Papier, Karton und Pappe	A
22	Verlagsgewerbe, Druckgewerbe, Vervielfältigung von bespielten Ton-, Bild- und Datenträgern	
22.1	Verlagsgewerbe	
22.11	Verlegen von Büchern	VG
22.12	Verlegen von Zeitungen	VG
22.13	Verlegen von Zeitschriften	VG
22.14	Verlegen von bespielten Tonträgern und Musikalien	VG
22.15	Sonstiges Verlagsgewerbe	VG
22.2	Druckgewerbe	
22.21	* Drucken von Zeitungen	VG
22.22	* Drucken anderer Druckerzeugnisse	VG
22.23	* Druckweiterverarbeitung	VG
22.24	* Druck- und Mediovorstufe	VG
22.25	* Erbringung von sonstigen druckbezogenen Dienstleistungen	VG
22.3	Vervielfältigung von bespielten Ton-, Bild- und Datenträgern	
22.31	* Vervielfältigung von bespielten Tonträgern	VG
22.32	* Vervielfältigung von bespielten Bildträgern	VG
22.33	* Vervielfältigung von bespielten Datenträgern	VG
DF	Kokerei, Mineralölverarbeitung, Herstellung und Verarbeitung von Spalt- und Brutstoffen	
23	Kokerei, Mineralölverarbeitung, Herstellung und Verarbeitung von Spalt- und Brutstoffen	
23.10	Kokerei	EN
23.20	Mineralölverarbeitung	EN
23.30	Herstellung und Verarbeitung von Spalt- und Brutstoffen	EN
DG	Herstellung von chemischen Erzeugnissen	
24	Herstellung von chemischen Erzeugnissen	
24.1	Herstellung von chemischen Grundstoffen	
24.11	* Herstellung von Industriegasen	A
24.12	* Herstellung von Farbstoffen und Pigmenten	A
24.13	* Herstellung von sonstigen anorganischen Grundstoffen und Chemikalien	A
24.14	* Herstellung von sonstigen organischen Grundstoffen und Chemikalien	A
24.15	* Herstellung von Düngemitteln und Stickstoffverbindungen	A
24.16	* Herstellung von Kunststoff in Primärformen	A
24.17	* Herstellung von synthetischem Kautschuk in Primärformen	A
24.20	* Herstellung von Schädlingsbekämpfungsmitteln, Pflanzenschutz- und Desinfektionsmitteln	A
24.30	* Herstellung von Anstrichmitteln, Druckfarben und Kittungen	A
24.4	Herstellung von pharmazeutischen Erzeugnissen	
24.41	* Herstellung von pharmazeutischen Grundstoffen	VG

Nr. der WZ 2003	Bezeichnung	Hauptgruppe
24.42	* Herstellung von pharmazeutischen Spezialitäten und sonstigen pharmazeutischen Erzeugnissen	VG
24.5	Herstellung von Seifen, Wasch-, Reinigungs- und Körperpflegemitteln	
24.51	* Herstellung von Seifen, Wasch-, Reinigungs- und Poliermitteln	VG
24.52	* Herstellung von Duftstoffen und Körperpflegemitteln	VG
24.6	Herstellung von sonstigen chemischen Erzeugnissen	
24.61	* Herstellung von pyrotechnischen Erzeugnissen	A
24.62	* Herstellung von Klebstoffen und Gelatine	A
24.63	* Herstellung von etherischen Ölen	A
24.64	* Herstellung von fotochemischen Erzeugnissen	A
24.65	* Herstellung von unbespielten Ton-, Bild- und Datenträgern	A
24.66	* Herstellung von sonstigen chemischen Erzeugnissen a.n.g.	A
24.70	* Herstellung von Chemiefasern	A
DH	Herstellung von Gummi- und Kunststoffwaren	
25	Herstellung von Gummi- und Kunststoffwaren	
25.1	Herstellung von Gummiwaren	
25.11	* Herstellung von Bereifungen	A
25.12	Runderneuerung von Bereifungen	A
25.13	* Herstellung von sonstigen Gummiwaren	A
25.2	Herstellung von Kunststoffwaren	
25.21	* Herstellung von Platten, Folien, Schläuchen und Profilen aus Kunststoffen	A
25.22	* Herstellung von Verpackungsmitteln aus Kunststoffen	A
25.23	* Herstellung von Baubedarfsartikeln aus Kunststoffen	A
25.24	* Herstellung von sonstigen Kunststoffwaren	A
DI	Glasgewerbe, Herstellung von Keramik, Verarbeitung von Steinen und Erden	
26	Glasgewerbe, Herstellung von Keramik, Verarbeitung von Steinen und Erden	
26.1	Herstellung von Glas und Glaswaren	
26.11	* Herstellung von Flachglas	A
26.12	* Veredlung und Bearbeitung von Flachglas	A
26.13	* Herstellung von Hohlglas	A
26.14	* Herstellung von Glasfasern und Waren daraus	A
26.15	* Herstellung, Veredlung und Bearbeitung von sonstigem Glas einschließlich technischen Glaswaren	A
26.2	Herstellung von keramischen Erzeugnissen (ohne Herstellung von Ziegeln und Baukeramik)	
26.21	* Herstellung von keramischen Haushaltswaren und Ziergegenständen	A
26.22	* Herstellung von Sanitärkeramik	A
26.23	* Herstellung von keramischen Isolatoren und Isolierteilen	A
26.24	* Herstellung von keramischen Erzeugnissen für sonstige technische Zwecke	A
26.25	* Herstellung von keramischen Erzeugnissen, a.n.g.	A
26.26	* Herstellung von feuerfesten keramischen Werkstoffen und Waren	A
26.30	* Herstellung von keramischen Wand- und Bodenfliesen und -platten	A
26.40	* Herstellung von Ziegeln und sonstiger Baukeramik	A
26.5	Herstellung von Zement, Kalk und gebranntem Gips	
26.51	* Herstellung von Zement	A
26.52	Herstellung von Kalk	A
26.53	Herstellung von gebranntem Gips	A

Nr. der WZ 2003	Bezeichnung	Hauptgruppe
26.6	Herstellung von Erzeugnissen aus Beton, Zement und Gips	
26.61	Herstellung von Erzeugnissen aus Beton, Zement und aus Kalksandstein für den Bau	A
26.62	* Herstellung von Gipserzeugnissen für den Bau	A
26.63	Herstellung von Frischbeton (Transportbeton)	A
26.64	Herstellung von Mörtel und anderem Beton (Trockenbeton)	A
26.65	Herstellung von Faserzementwaren	A
26.66	Herstellung von Erzeugnissen aus Beton, Zement und Gips, a.n.g.	A
26.70	Be- und Verarbeitung von Naturwerksteinen und Natursteinen, a.n.g.	A
26.8	Herstellung von sonstigen Erzeugnissen aus nicht metallischen Mineralien	
26.81	Herstellung von Mühl-, Mahl-, Schleif-, Wetz- und Poliersteinen sowie Schleifstoffen	A
26.82	Herstellung von sonstigen Erzeugnissen aus nicht metallischen Mineralien, a.n.g.	A
DJ	Metallerzeugung und -bearbeitung, Herstellung von Metallerzeugnissen	
27	Metallerzeugung und -bearbeitung	
27.10	* Erzeugung von Roheisen, Stahl und Ferrolegierungen	A
27.2	Herstellung von Rohren	
27.21	* Herstellung von Rohren, Rohrform-, Rohrverschluss- und Rohrverbindungsstücken aus Gusseisen	A
27.22	* Herstellung von Stahlrohren, Rohrform-, Rohrverschluss- und Rohrverbindungsstücken aus Stahl	A
27.3	Sonstige erste Bearbeitung von Eisen und Stahl	
27.31	* Herstellung von Blankstahl	A
27.32	* Herstellung von Kaltband mit einer Breite von weniger als 600 mm	A
27.33	* Herstellung von Kaltprofilen	A
27.34	* Herstellung von gezogenem Draht	A
27.4	Erzeugung und erste Bearbeitung von NE-Metalle	
27.41	* Erzeugung und erste Bearbeitung von Edelmetallen	A
27.42	* Erzeugung und erste Bearbeitung von Aluminium	A
27.43	* Erzeugung und erste Bearbeitung von Blei, Zink und Zinn	A
27.44	* Erzeugung und erste Bearbeitung von Kupfer	A
27.45	* Erzeugung und erste Bearbeitung von sonstigen NE-Metallen	A
27.5	Gießereien	
27.51	* Eisengießereien	A
27.52	* Stahlgießereien	A
27.53	* Leichtmetallgießereien	A
27.54	* Buntmetallgießereien	A
28	Herstellung von Metallerzeugnissen	
28.1	Stahl- und Leichtmetallbau	
28.11	* Herstellung von Metallkonstruktionen	B
28.12	* Herstellung von Ausbauelementen aus Metall	B
28.2	Herstellung von Metallbehältern mit einem Fassungsvermögen von mehr als 300l; Herstellung von Heizkörpern und -kesseln für Zentralheizungen	
28.21	* Herstellung von Metallbehältern mit einem Fassungsvermögen von mehr als 300 l	B
28.22	* Herstellung von Heizkörpern und -kesseln für Zentralheizungen	B
28.30	* Herstellung von Dampfkesseln (ohne Zentralheizungskessel)	B
28.40	* Herstellung von Schmiede-, Press-, Zieh- und Stanzteilen, gewalzten Ringen und pulvermetallurgischen Erzeugnissen	A



Nr. der WZ 2003	Bezeichnung	Hauptgruppe
28.5	Oberflächenveredlung und Wärmebehandlung, Mechanik, a.n.g.	
28.51	* Oberflächenveredlung und Wärmebehandlung	A
28.52	* Mechanik, a.n.g.	A
28.6	Herstellung von Schneidwaren, Werkzeugen, Schlössern und Beschlägen aus unedlen Metallen	
28.61	* Herstellung von Schneidwaren und Bestecken aus unedlen Metallen	A
28.62	* Herstellung von Werkzeugen	A
28.63	* Herstellung von Schlössern und Beschlägen aus unedlen Metallen	A
28.7	Herstellung von sonstigen Metallwaren	
28.71	* Herstellung von Metallbehältern mit einem Fassungsvermögen von 300 l oder weniger	A
28.72	* Herstellung von Verpackungen und Verschlüssen aus Eisen, Stahl und NE-Metall	A
28.73	* Herstellung von Drahtwaren	A
28.74	* Herstellung von Schrauben, Nieten, Ketten und Federn	A
28.75	* Herstellung von sonstigen Metallwaren, a.n.g.	A
DK	Maschinenbau	
29	Maschinenbau	
29.1	Herstellung von Maschinen für die Erzeugung und Nutzung von mechanischer Energie (ohne Motoren für Luft- und Straßenfahrzeuge)	
29.11	* Herstellung von Verbrennungsmotoren und Turbinen (ohne Motoren für Luft- und Straßenfahrzeuge)	B
29.12	* Herstellung von Pumpen und Kompressoren	B
29.13	* Herstellung von Armaturen	B
29.14	* Herstellung von Lagern, Getrieben, Zahnrädern und Antriebselementen	B
29.2	Herstellung von sonstigen nicht wirtschaftszweigspezifischen Maschinen	
29.21	* Herstellung von Öfen und Brennern	B
29.22	* Herstellung von Hebezeugen und Fördermitteln	B
29.23	* Herstellung von Kälte- und lufttechnischen Erzeugnissen, nicht für den Haushalt	B
29.24	* Herstellung von sonstigen nicht wirtschaftszweigspezifischen Maschinen, a.n.g.	B
29.3	* Herstellung von land- und forstwirtschaftlichen Maschinen	
29.31	* Herstellung von land- und forstwirtschaftlichen Zugmaschinen	B
29.32	* Herstellung von sonstigen land- und forstwirtschaftlichen Maschinen	B
29.4	Herstellung von Werkzeugmaschinen	
29.41	* Herstellung von handgeführten kraftbetriebenen Werkzeugen	B
29.42	* Herstellung von Werkzeugmaschinen für die Metallbearbeitung	B
29.43	* Herstellung von Werkzeugmaschinen, a.n.g.	B
29.5	* Herstellung von Maschinen für sonstige bestimmte Wirtschaftszweige	
29.51	* Herstellung von Maschinen für die Metallerzeugung, von Walzwerkseinrichtungen und Gießmaschinen	B
29.52	* Herstellung von Bergwerks-, Bau- und Baustoffmaschinen	B
29.53	* Herstellung von Maschinen für das Ernährungsgewerbe und die Tabakverarbeitung	B
29.54	* Herstellung von Maschinen für das Textil-, Bekleidungs- und Ledergewerbe	B
29.55	* Herstellung von Maschinen für das Papiergewerbe	B
29.56	* Herstellung von Maschinen für bestimmte Wirtschaftszweige, a.n.g.	B
29.60	* Herstellung von Waffen und Munition	B
29.7	Herstellung von Haushaltsgeräten, a.n.g.	
29.71	* Herstellung von elektrischen Haushaltsgeräten	GG
29.72	* Herstellung von nicht elektrischen Heiz-, Koch-, Heißwasser- und Heißluftgeräten, a.n.g.	GG

Nr. der WZ 2003	Bezeichnung	Hauptgruppe
DL	Herstellung von Büromaschinen, Datenverarbeitungsgeräten und -einrichtungen; Elektrotechnik, Feinmechanik und Optik	
30	Herstellung von Büromaschinen, Datenverarbeitungsgeräten und -einrichtungen	
30.01	* Herstellung von Büromaschinen	B
30.02	* Herstellung von Datenverarbeitungsgeräten und -einrichtungen	B
31	Herstellung von Geräten der Elektrizitätserzeugung, -verteilung u.ä.	
31.10	* Herstellung von Elektromotoren, Generatoren und Transformatoren	B
31.20	* Herstellung von Elektrizitätsverteilungs- und -schalteinrichtungen	A
31.30	* Herstellung von isolierten Elektrokabeln, -leitungen und -drähten	A
31.40	* Herstellung von Akkumulatoren und Batterien	A
31.50	* Herstellung von elektrischen Lampen und Leuchten	A
31.6	Herstellung von elektrischen Ausrüstungen, a.n.g.	
31.61	* Herstellung von elektrischen Ausrüstungen für Motoren und Fahrzeuge, a.n.g.	A
31.62	* Herstellung von sonstigen elektrischen Ausrüstungen, a.n.g.	A
32	Rundfunk- und Nachrichtentechnik	
32.10	* Herstellung von elektronischen Bauelementen	A
32.20	* Herstellung von Geräten und Einrichtungen der Telekommunikationstechnik	B
32.30	* Herstellung von Rundfunkgeräten sowie phono- und videotechnischen Geräten	GG
33	Medizin-, Mess-, Steuer- und Regelungstechnik, Optik, Herstellung von Uhren	
33.10	* Herstellung von medizinischen Geräten und orthopädischen Erzeugnissen	B
33.20	* Herstellung von Mess-, Kontroll-, Navigations- u.ä. Instrumenten und Vorrichtungen	B
33.30	* Herstellung von industriellen Prozesssteuerungseinrichtungen	B
33.40	* Herstellung von optischen und fotografischen Geräten	GG
33.50	* Herstellung von Uhren	GG
DM	Fahrzeugbau	
34	Herstellung von Kraftwagen und Kraftwagenteilen	
34.10	* Herstellung von Kraftwagen und Kraftwagenmotoren	B
34.20	* Herstellung von Karosserien, Aufbauten und Anhängern	B
34.30	* Herstellung von Teilen und Zubehör für Kraftwagen und Kraftwagenmotoren	B
35	Sonstiger Fahrzeugbau	
35.1	Schiffs- und Bootsbau	
35.11	* Schiffbau (ohne Boots- und Yachtbau)	B
35.12	* Boots- und Yachtbau	B
35.20	* Bahnindustrie	B
35.30	* Luft- und Raumfahrzeugbau	B
35.4	Herstellung von Krafträdern, Fahrrädern und Behindertenfahrzeugen	
35.41	* Herstellung von Krafträdern	GG
35.42	* Herstellung von Fahrrädern	GG
35.43	* Herstellung von Behindertenfahrzeugen	GG
35.50	* Fahrzeugbau, a.n.g.	GG

Nr. der WZ 2003	Bezeichnung	Hauptgruppe
DN	Herstellung von Möbeln, Schmuck, Musikinstrumenten, Sportgeräten, Spielwaren und sonstigen Erzeugnissen; Recycling	
36	Herstellung von Möbeln, Schmuck, Musikinstrumenten, Sportgeräten, Spielwaren und sonstigen Erzeugnissen	
36.1	Herstellung von Möbeln	
36.11	* Herstellung von Sitzmöbeln	GG
36.12	* Herstellung von Büro- und Ladenmöbeln	GG
36.13	* Herstellung von Küchenmöbeln	GG
36.14	* Herstellung von sonstigen Möbeln	GG
36.15	Herstellung von Matratzen	GG
36.2	Herstellung von Schmuck und ähnlichen Erzeugnissen	
36.21	Herstellung von Münzen	GG
36.22	Herstellung von Schmuck, Gold- und Silberschmiedewaren (ohne Phantasieschmuck)	GG
36.30	Herstellung von Musikinstrumenten	GG
36.40	Herstellung von Sportgeräten	VG
36.50	Herstellung von Spielwaren	VG
36.6	Herstellung von sonstigen Erzeugnissen	
36.61	Herstellung von Phantasieschmuck	VG
36.62	Herstellung von Besen und Bürsten	VG
36.63	Herstellung von Erzeugnissen, a.n.g.	VG
37	Recycling	
37.10	Recycling von metallischen Altmaterialien und Reststoffen	A
37.20	Recycling von nichtmetallischen Altmaterialien und Reststoffen	A

#### Hinweise zur Benutzung der Klassifikation der Wirtschaftszweige, Ausgabe 2003 (WZ 2003 )

In der ersten Spalte sind die Buchstaben der Abschnitte, die Buchstabenkombinationen der Unterabschnitte sowie die Nummern der Abteilungen, Gruppen und Klassen der WZ 2003 angegeben. Die Reihenfolge der Wirtschaftszweige richtet sich nach der WZ 2003. In der zweiten Spalte ist die Bezeichnung des jeweiligen Wirtschaftszweiges angegeben.

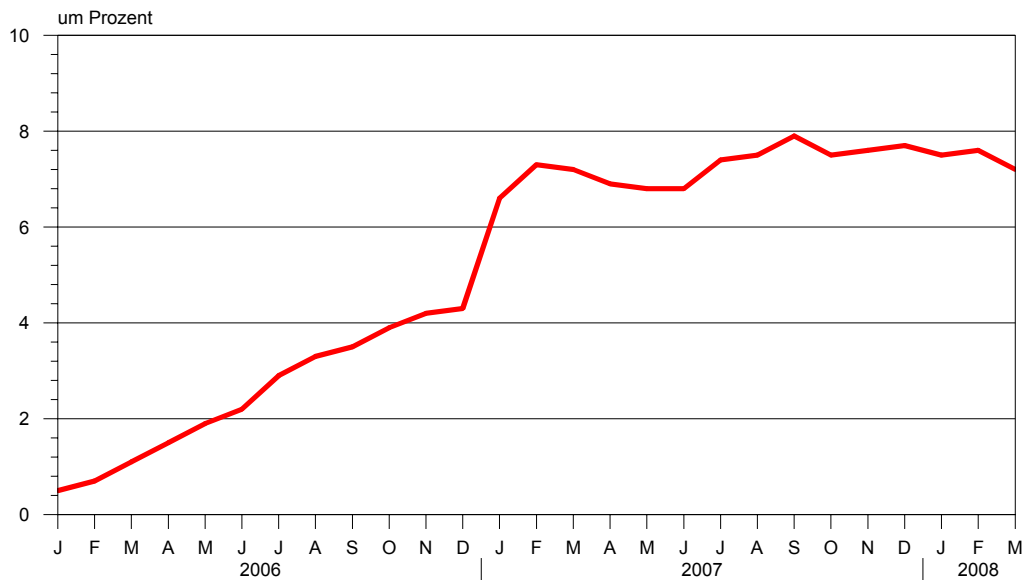
In der dritten Spalte ist die Zuordnung der Klassen (Viersteller) der WZ 2003 zu den Hauptgruppen im Verarbeitenden Gewerbe sowie Bergbau und der Gewinnung von Steinen und Erden durch folgende Buchstaben gekennzeichnet:

A = Vorleistungsgüterproduzenten, B = Investitionsgüterproduzenten, GG = Gebrauchsgüterproduzenten, VG = Verbrauchsgüterproduzenten, EN = Energie.

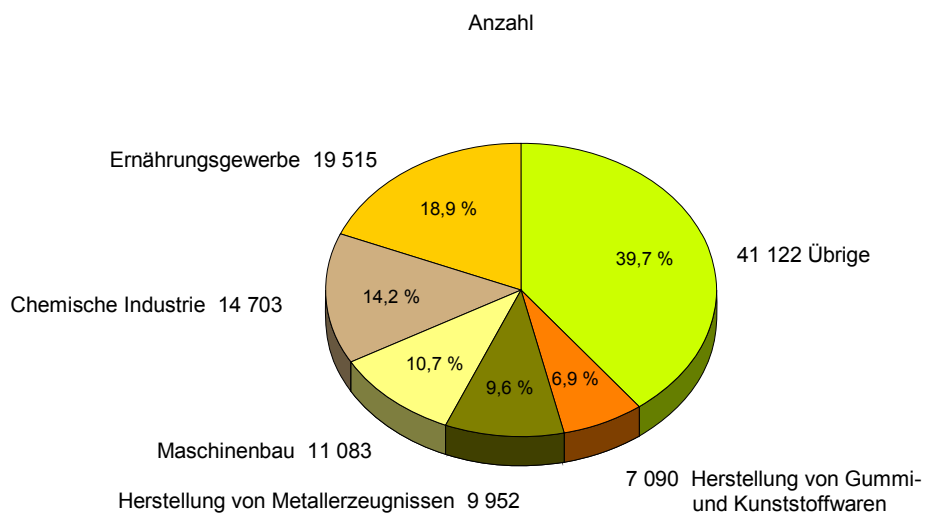
Aus Geheimhaltungsgründen werden die Hauptgruppen A = Vorleistungsgüterproduzenten und EN = Energie zusammengefasst ausgewiesen.

**Angaben zum Auftragseingang müssen nur für die mit einem \* gekennzeichneten Wirtschaftszweige gemeldet werden.**

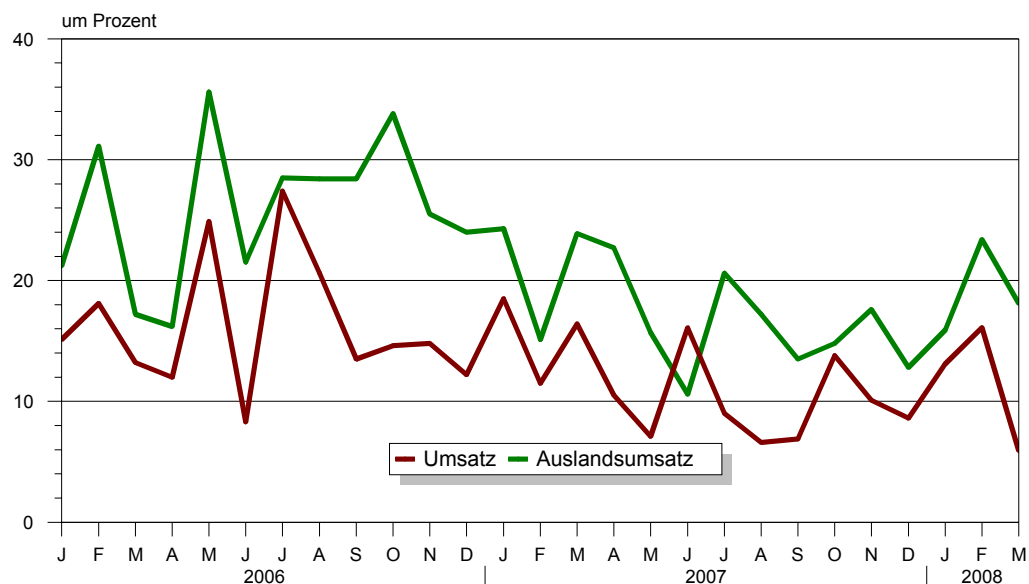
**Veränderung der Beschäftigtenzahl gegenüber dem Vorjahr  
im Verarbeitenden Gewerbe sowie im Bergbau  
und der Gewinnung von Steinen und Erden**



**Anteil der Beschäftigten  
in ausgewählten Wirtschaftszweigen  
im März 2008**

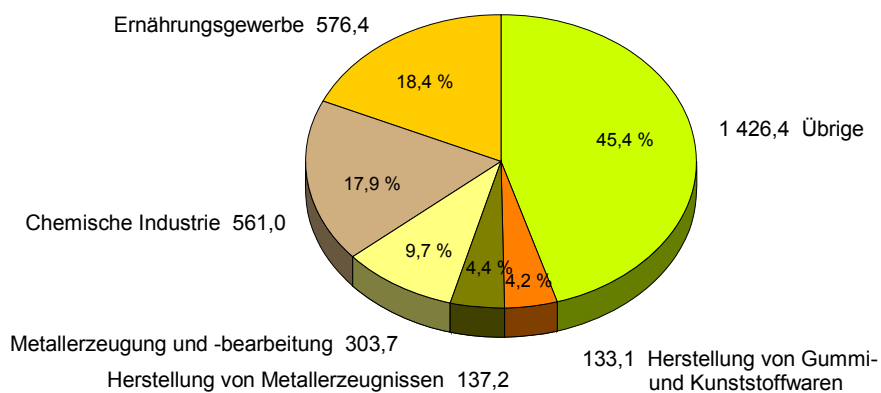


**Veränderung des Umsatzes und des Auslandsumsatzes gegenüber dem Vorjahr  
im Verarbeitenden Gewerbe sowie im Bergbau  
und der Gewinnung von Steinen und Erden**



**Anteil des Umsatzes  
in ausgewählten Wirtschaftszweigen  
im März 2008**

in Mill. Euro



**1. Ergebnisse der Betriebe<sup>1)</sup> im Verarbeitenden Gewerbe sowie im Bergbau und der Gewinnung von Steinen und Erden Sachsen - Anhalts**
**1.1 Betriebe im Verarbeitenden Gewerbe sowie im Bergbau und der Gewinnung von Steinen und Erden Sachsen-Anhalts-Jahr 2001 bis März 2008**

Jahr Monat	Betriebe <sup>2)</sup>	Beschäftigte <sup>2)</sup> insgesamt	Geleistete Arbeitsstunden <sup>3)</sup>	Entgelte <sup>4)</sup>	Gesamtumsatz	
					insgesamt	dar. Ausland
	Anzahl		1 000		1 000 EUR	
2001	571	85 766	102 448	2 157 211	18 125 657	3 610 089
2002	585	86 731	103 284	2 222 659	18 928 375	4 045 094
2003	582	87 715	145 066	2 266 426	20 931 429	4 374 965
2004	591	88 951	149 382	2 372 734	23 183 300	5 271 319
2005	597	89 465	150 163	2 440 095	26 816 680	6 635 237
2006	603	91 716	155 230	2 496 800	31 128 357	8 350 948
<u>2007</u>	632	98 417	166 863	2 855 363	34 639 644	9 771 455
Januar	634	95 746	14 040	212 852	2 633 956	716 279
Februar	634	96 061	13 330	208 592	2 566 453	716 977
März	634	96 557	14 384	222 212	2 961 889	825 396
April	630	96 751	13 221	226 402	2 755 355	776 431
Mai	630	97 097	13 635	225 703	2 906 543	829 663
Juni	630	97 395	14 046	231 491	2 926 925	825 827
Juli	632	98 554	14 100	222 473	2 917 144	832 632
August	632	99 717	14 232	224 961	2 945 007	814 013
September	632	100 420	13 855	220 462	2 973 419	849 699
Oktober	633	100 800	14 521	241 098	3 084 302	863 987
November	633	100 937	15 045	279 518	3 148 862	914 171
Dezember	633	100 974	12 453	339 598	2 819 789	806 382
<u>2008</u>	...	...	...	...	...	...
Januar	664	102 971	15 030	234 659	2 979 777	829 854
Februar	666	103 318	14 804	231 819	2 979 664	885 057
März	666	103 465	14 214	246 257	3 137 765	974 962
April	...	...	...	...	...	...
Mai	...	...	...	...	...	...
Juni	...	...	...	...	...	...
Juli	...	...	...	...	...	...
August	...	...	...	...	...	...
September	...	...	...	...	...	...
Oktober	...	...	...	...	...	...
November	...	...	...	...	...	...
Dezember	...	...	...	...	...	...

<sup>1)</sup> Betriebe mit 50 und mehr tätigen Personen

<sup>2)</sup> bei Jahresangaben im Monatsdurchschnitt

<sup>3)</sup> bis 2002 Arbeiterstunden, ab 2003 Arbeitsstunden aller Lohn- und Gehaltsempfänger

<sup>4)</sup> Bruttolohn- und Bruttogehaltssumme

**1.2 Betriebe<sup>1)</sup> im Verarbeitenden Gewerbe Sachsen-Anhalts - Jahr 2001 bis März 2008**

Jahr Monat	Betriebe <sup>2)</sup> Anzahl	Beschäftigte <sup>2)</sup> insgesamt	Geleistete Arbeitsstunden <sup>3)</sup> 1 000	Entgelte <sup>4)</sup> 1 000 EUR	Gesamtumsatz	
					insgesamt	dar. Ausland
2001	560	83 298	99 785	2 079 800	17 726 319	.
2002	574	84 279	100 625	2 142 441	18 530 069	.
2003	572	85 266	141 349	2 184 489	20 497 844	.
2004	581	86 481	145 491	2 286 632	22 751 452	.
2005	588	86 962	146 368	2 352 632	26 372 322	.
2006	594	89 165	151 418	2 406 282	30 667 631	.
<u>2007</u>	624	95 883	163 069	2 762 541	34 248 476	.
Januar	626	93 217	13 688	205 825	2 604 006	.
Februar	626	93 538	13 011	201 638	2 535 879	.
März	626	94 037	14 036	215 134	2 933 715	.
April	622	94 219	12 930	218 799	2 729 339	.
Mai	622	94 568	13 329	217 896	2 874 769	.
Juni	622	94 869	13 722	223 906	2 895 050	.
Juli	624	96 042	13 779	214 822	2 881 246	.
August	624	97 201	13 929	217 846	2 910 480	.
September	624	97 854	13 540	212 685	2 941 437	.
Oktober	625	98 241	14 202	230 037	3 046 941	.
November	625	98 382	14 702	271 442	3 111 956	.
Dezember	625	98 422	12 200	332 513	2 783 658	.
<u>2008</u>	...	...	...	...	...	...
Januar	656	100 436	14 666	227 378	2 943 837	.
Februar	658	100 797	14 463	224 736	2 946 357	.
März	658	100 938	13 908	238 724	3 103 891	.
April	...	...	...	...	...	...
Mai	...	...	...	...	...	...
Juni	...	...	...	...	...	...
Juli	...	...	...	...	...	...
August	...	...	...	...	...	...
September	...	...	...	...	...	...
Oktober	...	...	...	...	...	...
November	...	...	...	...	...	...
Dezember	...	...	...	...	...	...

<sup>1)</sup> Betriebe mit 50 und mehr tätigen Personen

<sup>2)</sup> bei Jahresangaben im Monatsdurchschnitt

<sup>3)</sup> bis 2002 Arbeiterstunden, ab 2003 Arbeitsstunden aller Lohn- und Gehaltsempfänger

<sup>4)</sup> Bruttolohn- und Bruttogehaltssumme

**1.3 Fachliche Betriebsteile, Beschäftigte und Umsatz im Verarbeitenden Gewerbe sowie nach beteiligten**

Systematik- Nummer der WZ 2003	Abschnitt Unterabschnitt Abteilung Hauptgruppe	Fachliche Betriebs- teile	Beschäftigte insgesamt
		Anzahl	
<b>C</b>	<b>Bergbau und Gewinnung von Steinen und Erden</b>	<b>23</b>	<b>2 633</b>
CA	Kohlenbergbau, Torfgewinnung, Gew. von Erdöl und Erdgas, Bergbau auf Uran- u. Thoriumerze	6	1 789
10	Kohlenbergbau, Torfgewinnung	4	.
11	Gewinnung von Erdöl und Erdgas, Erbringung damit verbundener Dienstleistungen	2	.
CB	Erzbergbau, Gew. v. Steinen u. Erden, sonst. Bergbau	17	844
14	Gewinnung v. Steinen u. Erden, sonst. Bergbau	17	844
<b>D</b>	<b>Verarbeitendes Gewerbe</b>	<b>849</b>	<b>98 750</b>
DA	Ernährungsgewerbe und Tabakverarbeitung	146	18 721
15	Ernährungsgewerbe	146	18 721
DB	Textil- und Bekleidungsgewerbe	5	447
17	Textilgewerbe	5	447
DD/20	Holzgewerbe (ohne Herstellung von Möbeln)	13	1 422
DE	Papier-, Verlags- und Druckgewerbe	37	4 296
21	Papiergewerbe	15	1 981
22	Verlagsgewerbe, Druckgewerbe, Vervielfältigung von bespielten Ton-, Bild- und Datenträgern	22	2 315
DF/23	Kokerei, Mineralölverarbeitung, Herstellung und Verarbeitung von Spalt- u. Brutstoffen	6	1 130
DG/24	Herstellung von chemischen Erzeugnissen	109	14 076
DH/25	Herstellung von Gummi- und Kunststoffwaren	57	6 980
DI/26	Glasgewerbe, H. v. Keramik, Verarbeitung von Steinen und Erden	61	5 409
DJ	Metallerzeug. u. -bearb., H. v. Metallerzeugnissen	168	16 524
27	Metallerzeugung und -bearbeitung	47	6 347
28	Herstellung von Metallerzeugnissen	121	10 177
DK/29	Maschinenbau	112	10 869
DL	H. v. Büromaschinen, Datenverarbeitungsger. und -einrichtungen; Elektrotechnik, Feinmech. u. Optik	58	8 353
31	Herstellung von Geräten der Elektrizitäts-erzeugung, -verteilung u. ä.	28	3 160
32	Rundfunk- und Nachrichtentechnik	13	3 815
33	Medizin-, Mess-, Steuer- u. Regelungstechnik, Optik Herstellung v. Uhren	17	1 378
DM	Fahrzeugbau	53	8 001
34	H. v. Kraftwagen und Kraftwagenteilen	34	4 441
35	Sonstiger Fahrzeugbau	19	3 560
DN	H. v. Möbeln, Schmuck, Musikinstr., Sportgeräten, Spielwaren u. sonst. Erzeugnissen ; Recycling	24	2 522
36	H. v. Möbeln, Schmuck, Musikinstr., Sportgeräten, Spielwaren und sonstigen Erzeugnissen	17	2 159
37	Recycling	7	363
A und EN	Vorleistungsgüterproduzenten und Energie	407	46 195
B	Investitionsgüterproduzenten	258	28 055
GG	Gebrauchsgüterproduzenten	20	3 175
VG	Verbrauchsgüterproduzenten	187	23 958
	<b>Verarbeitendes Gewerbe sowie Bergbau und Gewinnung von Steinen und Erden insgesamt</b>	<b>872</b>	<b>101 383</b>



im Bergbau und der Gewinnung von Steinen und Erden Sachsen-Anhalts im März 2008  
Wirtschaftszweigen

Umsatz					Systematik- Nummer der WZ 2003
insgesamt	Inland	Ausland	je Beschäftigten	Anteil Ausland an Gesamt	
1 000 EUR			EUR	%	
<b>28 896</b>	.	.	<b>10 975</b>	.	<b>C</b>
18 822	.	.	10 521	.	CA
.	.	.	.	.	10
.	.	.	.	.	11
10 074	.	.	11 936	.	CB
10 074	.	.	11 936	.	14
<b>2 988 166</b>	.	.	<b>30 260</b>	.	<b>D</b>
534 960	448 371	86 588	28 575	16,2	DA
534 960	448 371	86 588	28 575	16,2	15
7 459	2 358	5 101	16 686	68,4	DB
7 459	2 358	5 101	16 686	68,4	17
34 081	19 962	14 119	23 967	41,4	DD/20
126 394	.	.	29 421	.	DE
83 059	47 845	35 214	41 928	42,4	21
43 335	.	.	18 719	.	22
.	.	.	.	.	DF/23
545 281	300 768	244 513	38 738	44,8	DG/24
129 597	88 465	41 132	18 567	31,7	DH/25
90 628	68 221	22 407	16 755	24,7	DI/26
434 638	256 879	177 758	26 303	40,9	DJ
286 877	141 223	145 655	45 199	50,8	27
147 760	115 656	32 104	14 519	21,7	28
124 290	72 312	51 978	11 435	41,8	DK/29
.	.	.	.	.	DL
36 427	29 312	7 115	11 528	19,5	31
.	.	.	.	.	32
14 017	9 037	4 980	10 172	35,5	33
147 240	101 872	45 368	18 403	30,8	DM
85 965	48 335	37 630	19 357	43,8	34
61 275	53 537	7 737	17 212	12,6	35
.	.	.	.	.	DN
29 059	21 433	7 626	13 460	26,2	36
.	.	.	.	.	37
1 955 024	1 252 456	702 568	42 321	35,9	A und EN
380 054	261 303	118 752	13 547	31,2	B
52 888	42 763	10 125	16 658	19,1	GG
629 096	507 270	121 826	26 258	19,4	VG
<b>3 017 062</b>	<b>2 063 791</b>	<b>953 271</b>	<b>29 759</b>	<b>31,6</b>	

**1.4 Betriebe, Beschäftigte, Arbeitsstunden, Entgelte und Umsatz im Verarbeitenden  
nach hauptbeteiligten**

Systematik- Nummer der WZ 2003	Abschnitt Unterabschnitt Abteilung Gruppe ausgewählte Klassen	Betriebe	Beschäftigte insgesamt	Geleistete Arbeits- stunden	Entgelte
		Anzahl		1 000	1 000 EUR
<b>C</b>	<b>Bergbau und Gewinnung von Steinen und Erden</b>	<b>8</b>	<b>2 527</b>	<b>306</b>	<b>7 533</b>
CA	Kohlenbergbau, Torfgewinnung, Gew.von Erdöl und Erdgas, Bergbau auf Uran-u.Thoriumerze	5	1 758	211	5 255
10	Kohlenbergbau, Torfgewinnung	3	.	.	.
11	Gewinnung von Erdöl und Erdgas, Erbringung damit verbundener Dienstleistungen	2	.	.	.
CB	Erzbergbau, Gew.v.Steinen u.Erden, sonst.Bergbau	3	769	96	2 278
14	Gewinnung v.Steinen u.Erden, sonst.Bergbau	3	769	96	2 278
<b>D</b>	<b>Verarbeitendes Gewerbe</b>	<b>658</b>	<b>100 938</b>	<b>13 908</b>	<b>238 724</b>
DA	Ernährungsgewerbe und Tabakverarbeitung	117	19 515	2 703	34 042
15	Ernährungsgewerbe	117	19 515	2 703	34 042
15.1	Schlachten und Fleischverarbeitung	29	.	.	.
15.11	Schlachten (oh.Schlachten v.Geflügel)	3	.	.	.
15.12	Schlachten von Geflügel	2	.	.	.
15.13	Fleischverarbeitung	24	4 074	537	5 831
15.2	Fischverarbeitung	1	.	.	.
15.3	Obst- und Gemüseverarbeitung	10	1 014	154	2 164
15.31	Kartoffelverarbeitung	2	.	.	.
15.32	Herstellung von Frucht- u.Gemüsesäften	5	.	.	.
15.33	Obst- und Gemüseverarbeitung, a.n.g.	3	.	.	.
15.4	H.v.pflanzlichen u.tierischen Ölen u.Fetten	1	.	.	.
15.43	Herstellung v.Margarine u.ä.Nahrungsfetten	1	.	.	.
15.5	Milchverarbeitung; Herstellung von Speiseeis	7	732	102	1 362
15.51	Milchverarbeitung	7	732	102	1 362
15.6	Mahl- und Schälmmühlen, Herstellung von Stärke und Stärkeerzeugnissen	8	.	.	.
15.61	Mahl- und Schälmmühlen	7	.	.	.
15.62	H.v.Stärke u.Stärkeerzeugnissen	1	.	.	.
15.7	Herstellung von Futtermitteln	1	.	.	.
15.72	H.v.Futtermitteln für sonst.Tiere	1	.	.	.
15.8	Sonstiges Ernährungsgewerbe ( ohne Getränkeherstellung)	52	8 818	1 225	13 958
15.81	Herstellung v.Backwaren (oh.Dauerbackwaren)	31	5 680	801	7 742
15.82	Herstellung von Dauerbackwaren	6	.	.	.
15.83	Herstellung v.Zucker	3	574	60	1 579
15.84	Herstellung v.Süßwaren (oh.Dauerbackwaren)	6	675	91	1 260
15.85	Herstellung von Teigwaren	1	.	.	.
15.86	Verarb.v.Kaffee u.Tee, H.v.Kaffee-Ersatz	1	.	.	.
15.87	Herstellung von Würzmitteln u.Saucen	2	.	.	.
15.88	Herstellung von homogenisierten und diätetischen Nahrungsmitteln	1	.	.	.
15.89	H.v.sonst.Nahrungsmitteln (oh.Getränke)	1	.	.	.
15.9	Herstellung v.Getränken	8	1 977	269	5 004
15.91	Herstellung von Spirituosen	1	.	.	.
15.93	Herstellung von Traubenwein	1	.	.	.
15.96	Herstellung von Bier	1	.	.	.
15.98	Gewinnung natürl.Mineralwässer, H.v.Erfri- schungsgetränken	5	.	.	.
DB	Textil- und Bekleidungs-gewerbe	4	469	65	891
17	Textilgewerbe	4	469	65	891
DD/20	Holzgewerbe (ohne Herstellung von Möbeln)	12	1 393	180	3 350
DE	Papier-, Verlags- und Druckgewerbe	32	4 405	563	10 335
21	Papiergewerbe	14	2 048	282	4 877
22	Verlags-gewerbe, Druck-gewerbe, Vervielfältigung von bespielten Ton-, Bild- und Datenträgern	18	2 357	280	5 458

**Gewerbe sowie im Bergbau und der Gewinnung von Steinen und Erden Sachsen-Anhalts im März 2008**  
**Wirtschaftszweigen**

Gesamtumsatz					Umsatz aus Eigenerzeugung		Systematik- Nummer der WZ 2003
insgesamt	Inland	Ausland			insgesamt	dar. Ausland	
		insgesamt	Eurozone	Nicht-Eurozone			
1 000 EUR							
<b>33 875</b>	.	.	.	.	<b>29 558</b>	.	<b>C</b>
23 217	.	.	.	.	18 901	.	CA
.	.	.	.	.	.	.	10
.	.	.	.	.	.	.	11
10 658	.	.	.	.	10 658	.	CB
10 658	.	.	.	.	10 658	.	14
<b>3 103 891</b>	.	.	.	.	<b>2 987 504</b>	.	<b>D</b>
576 350	490 599	85 752	55 747	30 005	531 943	85 153	DA
576 350	490 599	85 752	55 747	30 005	531 943	85 153	15
.	.	.	.	.	.	.	15.1
.	.	.	.	.	.	.	15.11
.	.	.	.	.	.	.	15.12
148 714	.	.	.	.	139 771	.	15.13
.	.	.	.	.	.	.	15.2
32 192	22 669	9 524	.	.	31 928	9 524	15.3
.	.	.	.	.	.	.	15.31
.	.	.	.	.	.	.	15.32
.	.	.	.	.	.	.	15.33
.	.	.	.	.	.	.	15.4
.	.	.	.	.	.	.	15.43
44 309	37 007	7 302	.	.	39 945	7 302	15.5
44 309	37 007	7 302	.	.	39 945	7 302	15.51
.	.	.	.	.	.	.	15.6
.	.	.	.	.	.	.	15.61
.	.	.	.	.	.	.	15.62
.	.	.	.	.	.	.	15.7
.	.	.	.	.	.	.	15.72
121 604	101 694	19 910	12 221	7 689	115 693	19 904	15.8
38 782	34 335	4 447	.	.	37 799	4 447	15.81
.	.	.	.	.	.	.	15.82
38 268	.	.	.	.	36 116	.	15.83
9 732	.	.	.	.	9 512	.	15.84
.	.	.	.	.	.	.	15.85
.	.	.	.	.	.	.	15.86
.	.	.	.	.	.	.	15.87
.	.	.	.	.	.	.	15.88
.	.	.	.	.	.	.	15.89
65 454	53 411	12 043	.	.	54 216	11 834	15.9
.	.	.	.	.	.	.	15.91
.	.	.	.	.	.	.	15.93
.	.	.	.	.	.	.	15.96
.	.	.	.	.	.	.	15.98
8 777	3 474	5 303	.	.	8 309	5 101	DB
8 777	3 474	5 303	.	.	8 309	5 101	17
34 063	19 944	14 119	.	.	34 010	14 119	DD/20
132 428	.	.	.	.	126 440	.	DE
88 174	50 045	38 129	20 784	17 345	83 439	35 229	21
44 253	.	.	.	.	43 001	.	22

**Noch 1.4 Betriebe, Beschäftigte, Arbeitsstunden, Entgelte und Umsatz im Verarbeitenden  
nach hauptbeteiligten**

Systematik- Nummer der WZ 2003	Unterabschnitt Abteilung Gruppe ausgewählte Klassen	Betriebe	Beschäftigte insgesamt	Geleistete Arbeits- stunden	Entgelte
		Anzahl		1 000	1 000 EUR
DF/23	Kokerei, Mineralölverarbeitung, Herstellung und Verarbeitung von Spalt- u. Brutstoffen	5	1 314	174	4 218
DG/24	Herstellung von chemischen Erzeugnissen	67	14 703	1 977	53 670
24.1	Herstellung von chemischen Grundstoffen	33	8 887	1 230	37 404
24.11	Herstellung von Industriegasen	2	.	.	.
24.12	Herstellung von Farbstoffen und Pigmenten	1	.	.	.
24.13	H.v.sonst.anorgan.Grundstoffen u.Chemikalien	6	1 005	145	3 101
24.14	H.v.sonst.organ.Grundstoffen u.Chemikalien	8	1 311	182	4 007
24.15	H.v.Düngemitteln und Stickstoffverbindungen	2	.	.	.
24.16	H.v.Kunststoff in Primärformen	14	.	.	.
24.2	H.v.Schädlingsbekämpfungsmitteln, Pflanzenschutz- u.Desinfektionsmitteln	1	.	.	.
24.3	H.v.Anstrichmitteln, Druckfarben u.Kitten	3	.	.	.
24.4	H.v.pharmazeutischen Erzeugnissen	8	2 883	339	9 241
24.41	H.v.pharmazeutischen Grundstoffen	1	.	.	.
24.42	H.v.pharmaz.Spezialitäten u.sonst.pharmaz.Erzeugnissen	7	.	.	.
24.5	H.v.Seifen, Wasch-, Reinigungs- u. Körperpflegem.	6	949	127	2 187
24.51	H.v.Seifen, Wasch-, Reinigungs- u. Poliermitteln	5	.	.	.
24.52	H.v.Duftstoffen und Körperpflegemitteln	1	.	.	.
24.6	Herstellung von sonst.chemischen Erzeugnissen	16	1 553	225	3 741
24.61	H.v.pyrotechnischen Erzeugnissen	3	.	.	.
24.62	H.v.Klebstoffen und Gelatine	1	.	.	.
24.64	H.v.fotochemischen Erzeugnissen	1	.	.	.
24.66	H.v.sonst.chemischen Erzeugnissen a.n.g.	11	1 028	150	2 685
DH/25	Herstellung von Gummi- und Kunststoffwaren	49	7 090	989	15 668
25.1	Herstellung von Gummiwaren	7	1 054	134	2 565
25.13	Herstellung von sonstigen Gummiwaren	7	1 054	134	2 565
25.2	Herstellung von Kunststoffwaren	42	6 036	854	13 103
25.21	H.v.Platten, Folien, Schläuchen und Profilen aus Kunststoffen	18	2 457	350	5 619
25.22	H.v.Verpackungsmitteln aus Kunststoffen	3	340	49	624
25.23	H.v.Baubedarfsartikeln aus Kunststoffen	7	650	81	1 404
25.24	H.v.sonstigen Kunststoffwaren	14	2 589	375	5 456
DI/26	Glasgewerbe, H.v.Keramik, Verarbeitung v.Steinen u. Erden	46	5 514	742	12 764
26.1	Herstellung von Glas und Glaswaren	7	1 304	154	3 553
26.11	Herstellung von Flachglas	3	818	91	2 061
26.12	Veredelung und Bearbeitung von Flachglas	3	.	.	.
26.15	Herstellung, Veredelung u. Bearb. v. sonst. Glas einschl. techn. Glaswaren	1	.	.	.
26.2	H.v.keramischen Erzeugnissen (o.H. von Zie- geln und Baukeramik)	5	561	70	1 018
26.21	H.v.keramischen Haushaltsw. u. Ziergegenst.	1	.	.	.
26.22	Herstellung von Sanitärkeramik	2	.	.	.
26.26	H.v.feuerfesten keram. Werkstoffen u. Waren	2	.	.	.
26.3	H.v.keram. Wand- u. Bodenfliesen u. -platten	1	.	.	.
26.4	H.v.Ziegeln und sonst. Baukeramik	3	.	.	.
26.5	H.v. Zement, Kalk u. gebranntem Gips	3	533	73	1 483
26.51	Herstellung von Zement	2	.	.	.
26.52	Herstellung von Kalk	1	.	.	.
26.6	H.v.Erzeugnissen aus Beton, Zement u. Gips	22	1 945	284	3 983
26.61	H.v.Erzeugn. aus Beton, Zement und aus Kalk- sandstein für den Bau	17	1 485	220	2 744
26.62	Herstellung von Gips erzeugnissen für den Bau	1	.	.	.
26.63	Herstellung von Frischbeton (Transportbeton)	1	.	.	.
26.64	H.v.Mörtel und anderem Beton (Trockenbeton)	1	.	.	.
26.65	Herstellung von Faserzementwaren	2	.	.	.
26.7	Be- und Verarbeitung von Naturwerksteinen und Natursteinen, a.n.g.	2	.	.	.



**Noch 1.4 Betriebe, Beschäftigte, Arbeitsstunden, Entgelte und Umsatz im Verarbeitenden  
nach hauptbeteiligten**

Systematik- Nummer der WZ 2003	Unterabschnitt Abteilung Gruppe ausgewählte Klassen	Betriebe	Beschäftigte insgesamt	Geleistete Arbeits- stunden	Entgelte
		Anzahl		1 000	1 000 EUR
26.8	H.v.sonst.Erzeugn.aus nicht metall.Mineralien	3	524	69	1 216
26.82	H.v.so.Erz. aus nicht metall. Miner.,a.n.g.	3	524	69	1 216
DJ	Metallerzeug.u.-bearb.,H.v.Metallerzeugnissen	120	16 624	2 209	38 393
27	Metallerzeugung und -bearbeitung	31	6 672	889	17 239
27.1	Erzeugung v.Roheisen,Stahl,Ferrolegier.	1	.	.	.
27.2	Herstellung von Rohren	5	564	87	1 218
27.22	H.v.Stahlrohren,Rohrform-,verschluss- und Rohrverbindungsstücken aus Stahl	5	564	87	1 218
27.3	Sonstige erste Bearbeitung v.Eisen u.Stahl	1	.	.	.
27.34	Herstellung von gezogenem Draht	1	.	.	.
27.4	Erzeugung u.erste Bearbeitung von NE-Metallen	10	2 426	325	6 768
27.42	Erzeugung u.erste Bearbeitung von Aluminium	7	.	.	.
27.43	Erzeugung u.erste Bearb.v.Blei,Zink u.Zinn	1	.	.	.
27.44	Erzeugung u.erste Bearbeitung von Kupfer	2	.	.	.
27.5	Gießereien	14	.	.	.
27.51	Eisengießereien	6	750	100	1 546
27.52	Stahlgießereien	2	.	.	.
27.53	Leichtmetallgießereien	6	.	.	.
28	Herstellung von Metallerzeugnissen	89	9 952	1 320	21 154
28.1	Stahl-und Leichtmetallbau	31	3 458	477	7 274
28.11	H.v.Metallkonstruktionen	29	.	.	.
28.12	H.v.Ausbauerelementen aus Metall	2	.	.	.
28.2	H.v.Metallbeh.mit e.Fassungsverm.v.mehr als 300l;H.v.Heizkörp.u.-kesseln f.Zentralheiz.	5	.	.	.
28.21	H.v.Metallbehältern mit einem Fassungsverm. von mehr als 300l	5	.	.	.
28.3	H.v.Dampfkesseln (oh.Zentralheizungskessel)	14	2 142	265	5 299
28.4	H.v.Schmiede-,Press-,Zieh-,u.Stanzteilen, gewalzt.Ringen u.pulvermetallurg.Erzeugn.	6	1 081	136	1 960
28.5	Oberflächenveredlung, Wärmebehandlung,, Mechanik a.n.g.	22	1 691	244	3 402
28.51	Oberflächenveredlung und Wärmebehandlung	9	689	97	1 337
28.52	Mechanik a.n.g.	13	1 002	147	2 065
28.6	Herstellung von Schneidwaren,Werkzeugen, Schlössern u.Beschlägen aus unedlen Metallen	1	.	.	.
28.63	Herstellung von Schlössern und Beschlägen aus unedlen Metallen	1	.	.	.
28.7	H.v.sonstigen Metallwaren	10	1 153	143	2 490
28.72	Herstellung von Verpackungen u.Verschlüssen aus Eisen,Stahl und NE-Metall	1	.	.	.
28.73	Herstellung von Drahtwaren	2	.	.	.
28.74	H.v.Schrauben,Nieten,Ketten u.Federn	2	.	.	.
28.75	H.v.sonstigen Metallwaren a.n.g.	5	575	61	1 073
DK/29	Maschinenbau	88	11 083	1 633	25 778
29.1	H.v.Masch.f.d.Erzeugung u.Nutzung v.mechan. Energie (oh.Motoren f.Luft-u.Straßenfahrz.)	21	.	.	.
29.11	Herstellung v.Verbrennungsmotoren u.Turbinen (oh.Motoren f.Luft-u.Straßenfahrzeuge)	1	.	.	.
29.12	Herstellung von Pumpen und Kompressoren	8	1 551	201	3 817
29.13	Herstellung von Armaturen	7	.	.	.
29.14	H.v.Lagern,Getrieben,Zahnradern und Antriebselementen	5	546	71	1 065
29.2	H.v.sonst.nicht wirtschaftszweigspezif.Masch.	26	.	.	.
29.21	Herstellung von Öfen u.Brennern	2	.	.	.
29.22	Herstellung von Hebezeugen und Fördermitteln	13	1 779	239	4 368
29.23	H.v.kälte-u.lufttechn.Erzeug.,nicht für den Haushalt	5	456	58	1 062
29.24	H.v.sonst.nicht wirtschaftszweigspezif.Maschinen,a.n.g.	6	518	72	1 131
29.3	H.v.land-u.forstwirtschaftlichen Maschinen	4	450	64	768

**Gewerbe sowie im Bergbau und der Gewinnung von Steinen und Erden Sachsen-Anhalts im März 2008**  
**Wirtschaftszweigen**

Gesamtumsatz					Umsatz aus Eigenerzeugung		Systematik- Nummer der WZ 2003
insgesamt	Inland	Ausland			insgesamt	dar. Ausland	
		insgesamt	Eurozone	Nicht-Eurozone			
1 000 EUR							
11 910	.	.	.	.	11 486	.	26.8
11 910	.	.	.	.	11 486	.	26.82
440 955	261 827	179 128	98 087	81 041	437 415	177 949	DJ
303 711	149 722	153 988	84 609	69 379	301 693	152 979	27
.	.	.	.	.	.	.	27.1
12 821	3 910	8 911	.	.	12 563	8 899	27.2
12 821	3 910	8 911	.	.	12 563	8 899	27.22
.	.	.	.	.	.	.	27.3
.	.	.	.	.	.	.	27.34
168 204	65 007	103 197	55 521	47 676	166 919	102 298	27.4
.	.	.	.	.	.	.	27.42
.	.	.	.	.	.	.	27.43
.	.	.	.	.	.	.	27.44
.	.	.	.	.	.	.	27.5
9 361	5 705	3 657	.	.	9 361	3 657	27.51
.	.	.	.	.	.	.	27.52
.	.	.	.	.	.	.	27.53
137 245	112 105	25 140	13 478	11 662	135 723	24 970	28
52 522	49 732	2 789	2 183	606	51 846	2 660	28.1
.	.	.	.	.	.	.	28.11
.	.	.	.	.	.	.	28.12
.	.	.	.	.	.	.	28.2
.	.	.	.	.	.	.	28.21
22 985	18 356	4 629	.	.	22 766	4 588	28.3
14 658	11 584	3 074	.	.	14 658	3 074	28.4
21 049	18 279	2 769	2 388	381	21 049	2 769	28.5
6 007	.	.	.	.	6 007	.	28.51
15 042	.	.	.	.	15 042	.	28.52
.	.	.	.	.	.	.	28.6
.	.	.	.	.	.	.	28.63
19 532	7 913	11 620	.	.	18 928	11 620	28.7
.	.	.	.	.	.	.	28.72
.	.	.	.	.	.	.	28.73
.	.	.	.	.	.	.	28.74
6 121	3 676	2 445	.	.	5 771	2 445	28.75
128 897	75 673	53 224	32 375	20 849	125 092	51 651	DK/29
.	.	.	.	.	.	.	29.1
.	.	.	.	.	.	.	29.11
15 087	.	.	.	.	14 917	.	29.12
.	.	.	.	.	.	.	29.13
5 423	.	.	.	.	5 423	.	29.14
.	.	.	.	.	.	.	29.2
.	.	.	.	.	.	.	29.21
21 434	11 077	10 357	.	.	21 434	10 357	29.22
4 520	.	.	.	.	4 518	.	29.23
2 226	.	.	.	.	2 226	.	29.24
6 191	3 294	2 897	.	.	6 014	2 869	29.3

**Noch 1.4 Betriebe, Beschäftigte, Arbeitsstunden, Entgelte und Umsatz im Verarbeitenden  
nach hauptbeteiligten**

Systematik- Nummer der WZ 2003	Unterschnitt Abteilung Gruppe ausgewählte Klassen Hauptgruppe	Betriebe	Beschäftigte insgesamt	Geleistete Arbeits- stunden	Entgelte
		Anzahl		1 000	1 000 EUR
29.32	H.v.sonst.land-u.forstwirtschaftl. Maschinen	4	450	64	768
29.4	Herstellung von Werkzeugmaschinen	9	.	.	.
29.41	H.v.handgeführten kraftbetriebenen Werkzeugen	1	.	.	.
29.42	H.v.Werkzeugmasch. für die Metallbearbeitung	5	1 149	174	3 013
29.43	H.v.Werkzeugmaschinen,a.n.g.	3	.	.	.
29.5	H.v.Masch.f.sonst.bestimmte Wirtschaftszweige	26	3 113	546	7 035
29.51	H.v.Maschinen.f.d.Metallerzeugung,v.Walz- werkseinrichtungen u.Gießmaschinen	2	.	.	.
29.52	H.v.Bergwerks-,Bau- und Baustoffmaschinen	4	469	65	1 063
29.53	H.v.Masch.f. das Ernährungsgewerbe und die Tabakverarb.	1	.	.	.
29.54	H.v.Masch.f.Textil-,Bekleidg.-u.Ledergewerbe	1	.	.	.
29.55	H.v.Maschinen für das Papiergewerbe	1	.	.	.
29.56	H.v.Masch.f.best.Wirtschaftszweige, a.n.g.	17	2 047	396	4 505
29.6	Herstellung von Waffen und Munition	1	.	.	.
29.7	Herstellung von Haushaltsgeräten a.n.g.	1	.	.	.
29.72	H.v.nichtelektrischen Heiz-,Koch-,Heiß- wasser-u.Heißluftgeräten,a.n.g.	1	.	.	.
DL	H.v.Büromaschinen,Datenverarbeitungsger.und -einrichtungen;Elektrotechnik,Feinmech.u.Optik	51	8 280	1 191	17 802
31	Herstellung von Geräten der Elektrizitäts- erzeugung, -verteilung u.ä.	23	3 032	390	6 232
32	Rundfunk- und Nachrichtentechnik	12	3 791	593	8 590
33	Medizin-,Mess-,Steuer-u.Regelungstechnik,Optik Herstellung v.Uhren	16	1 457	208	2 980
DM	Fahrzeugbau	46	8 049	1 164	17 299
34	H.v.Kraftwagen und Kraftwagenteilen	28	4 429	646	9 279
35	Sonstiger Fahrzeugbau	18	3 620	518	8 020
DN	H.v.Möbeln,Schmuck,Musikinstr.,Sportgeräten, Spielwaren u.sonst.Erzeugnissen;Recycling	21	2 499	320	4 515
36	H.v.Möbeln,Schmuck,Musikinstr.,Sportgeräten, Spielwaren und sonstigen Erzeugnissen	16	2 183	271	3 836
37	Recycling	5	316	49	679
A und EN	Vorleistungsgüterproduzenten und Energie	291	47 366	6 509	129 017
B	Investitionsgüterproduzenten	211	28 271	3 986	63 283
GG	Gebrauchsgüterproduzenten	19	3 183	435	5 235
VG	Verbrauchsgüterproduzenten	145	24 645	3 284	48 723
	<b>Verarbeitendes Gewerbe sowie Bergbau und Gewinnung von Steinen und Erden insgesamt</b>	<b>666</b>	<b>103 465</b>	<b>14 214</b>	<b>246 257</b>



**Gewerbe sowie im Bergbau und der Gewinnung von Steinen und Erden Sachsen-Anhalts im März 2008**  
**Wirtschaftszweigen**

Gesamtumsatz					Umsatz aus Eigenerzeugung		Systematik- Nummer der WZ 2003
insgesamt	Inland	Ausland			insgesamt	dar. Ausland	
		insgesamt	Eurozone	Nicht-Eurozone			
1 000 EUR							
6 191	3 294	2 897	.	.	6 014	2 869	29.32
.	.	.	.	.	.	.	29.4
.	.	.	.	.	.	.	29.41
14 457	.	.	.	.	14 457	.	29.42
.	.	.	.	.	.	.	29.43
42 130	20 770	21 360	13 239	8 120	41 924	21 321	29.5
.	.	.	.	.	.	.	29.51
8 814	.	.	.	.	8 814	.	29.52
.	.	.	.	.	.	.	29.53
.	.	.	.	.	.	.	29.54
.	.	.	.	.	.	.	29.55
24 796	15 132	9 664	.	.	24 660	9 664	29.56
.	.	.	.	.	.	.	29.6
.	.	.	.	.	.	.	29.7
.	.	.	.	.	.	.	29.72
.	.	.	.	.	.	.	DL
32 846	25 861	6 985	3 989	2 996	32 266	6 960	31
.	.	.	.	.	.	.	32
14 978	9 383	5 596	2 461	3 135	13 961	4 980	33
147 374	102 040	45 334	21 595	23 739	147 058	45 317	DM
85 937	48 340	37 597	17 943	19 654	85 777	37 579	34
61 437	53 700	7 737	3 652	4 085	61 281	7 737	35
.	.	.	.	.	.	.	DN
29 967	22 341	7 626	5 951	1 675	29 048	7 626	36
.	.	.	.	.	.	.	37
2 023 982	1 300 419	723 563	400 955	322 607	1 974 312	711 940	A und EN
379 695	264 032	115 663	61 986	53 677	373 341	113 261	B
54 147	44 022	10 125	8 343	1 782	52 870	10 125	GG
679 941	554 330	125 611	66 343	59 268	616 539	117 945	VG
<b>3 137 765</b>	<b>2 162 804</b>	<b>974 962</b>	<b>537 627</b>	<b>437 335</b>	<b>3 017 062</b>	<b>953 271</b>	

**1.5 Beschäftigte, Arbeitsstunden, Entgelte und Umsatz in den Betrieben des Verarbeitenden  
im März 2008 nach hauptbeteiligten Wirtschaftszweigen -**

Systematik- Nummer der WZ 2003	Abschnitt Unterabschnitt Abteilung Hauptgruppe	Beschäftigte insgesamt	
		Anzahl	um %
<b>C</b>	<b>Bergbau und Gewinnung von Steinen und Erden</b>	<b>7</b>	<b>0,3</b>
CA	Kohlenbergbau, Torfgewinnung, Gew.von Erdöl und Erdgas, Bergbau auf Uran-u.Thoriumerze	13	0,7
10	Kohlenbergbau, Torfgewinnung	.	.
11	Gewinnung von Erdöl und Erdgas, Erbringung damit verbundener Dienstleistungen	.	.
CB	Erzbergbau, Gew.v.Steinen u.Erden, sonst.Bergbau	-6	-0,8
14	Gewinnung v.Steinen u.Erden, sonst.Bergbau	-6	-0,8
<b>D</b>	<b>Verarbeitendes Gewerbe</b>	<b>6 901</b>	<b>7,3</b>
DA	Ernährungsgewerbe und Tabakverarbeitung	497	2,6
15	Ernährungsgewerbe	497	2,6
DB	Textil- und Bekleidungsgewerbe	40	9,3
17	Textilgewerbe	40	9,3
DD/20	Holzgewerbe (ohne Herstellung von Möbeln)	42	3,1
DE	Papier-, Verlags- und Druckgewerbe	89	2,1
21	Papiergewerbe	123	6,4
22	Verlagsgewerbe, Druckgewerbe, Vervielfältigung von bespielten Ton-, Bild- und Datenträgern	-34	-1,4
DF/23	Kokerei, Mineralölverarbeitung, Herstellung und Verarbeitung von Spalt- u.Brutstoffen	11	0,8
DG/24	Herstellung von chemischen Erzeugnissen	885	6,4
DH/25	Herstellung von Gummi- und Kunststoffwaren	-48	-0,7
DI/26	Glasgewerbe, H.v.Keramik, Verarbeitung von Steinen und Erden	427	8,4
DJ	Metallerzeug.u.-bearb., H.v.Metallerzeugnissen	929	5,9
27	Metallerzeugung und -bearbeitung	547	8,9
28	Herstellung von Metallerzeugnissen	382	4,0
DK/29	Maschinenbau	1 274	13,0
DL	H.v.Büromaschinen, Datenverarbeitungsger. und -einrichtungen; Elektrotechnik, Feinmech.u.Optik	1 375	19,9
31	Herstellung von Geräten der Elektrizitäts- erzeugung, -verteilung u.ä.	-116	-3,7
32	Rundfunk- und Nachrichtentechnik	1 296	51,9
33	Medizin-, Mess-, Steuer- u.Regelungstechnik, Optik Herstellung v.Uhren	195	15,5
DM	Fahrzeugbau	944	13,3
34	H.v.Kraftwagen und Kraftwagenteilen	597	15,6
35	Sonstiger Fahrzeugbau	347	10,6
DN	H.v.Möbeln, Schmuck, Musikinstr., Sportgeräten, Spielwaren u.sonst.Erzeugnissen ;Recycling	436	21,1
36	H.v.Möbeln, Schmuck, Musikinstr., Sportgeräten, Spielwaren und sonstigen Erzeugnissen	330	17,8
37	Recycling	106	50,5
A und EN	Vorleistungsgüterproduzenten und Energie	2 993	6,7
B	Investitionsgüterproduzenten	2 823	11,1
GG	Gebrauchsgüterproduzenten	393	14,1
VG	Verbrauchsgüterproduzenten	699	2,9
	<b>Verarbeitendes Gewerbe sowie Bergbau und Gewinnung von Steinen und Erden insgesamt</b>	<b>6 908</b>	<b>7,2</b>

**Gewerbes sowie im Bergbau und der Gewinnung von Steinen und Erden Sachsen-Anhalts**  
**Veränderung gegenüber dem gleichen Vorjahresmonat**

Geleistete Arbeits- stunden	Entgelte	Gesamtumsatz			Umsatz aus Eigenerzeugung		Systematik- Nummer der WZ 2003
		insgesamt	Inland	Ausland	insgesamt	dar. Ausland	
um %							
-12,0	6,4	20,2	.	.	24,4	.	<b>C</b>
-12,2	7,8	26,8	.	.	36,0	.	CA
.	.	.	.	.	.	.	10
.	.	.	.	.	.	.	11
-11,6	3,4	8,0	.	.	8,0	.	CB
-11,6	3,4	8,0	.	.	8,0	.	14
<b>-0,9</b>	<b>11,0</b>	<b>5,8</b>	.	.	<b>6,3</b>	.	<b>D</b>
-4,8	7,7	1,3	0,1	9,0	1,2	9,3	DA
-4,8	7,7	1,3	0,1	9,0	1,2	9,3	15
5,6	10,7	11,7	7,0	15,1	10,2	13,0	DB
5,6	10,7	11,7	7,0	15,1	10,2	13,0	17
-9,1	20,4	-11,6	-0,4	-23,8	-11,6	-23,8	DD/20
-9,4	3,4	0,8	.	.	5,4	.	DE
-6,8	3,9	-0,8	3,6	-6,0	7,7	8,3	21
-11,9	3,0	4,1	.	.	1,2	.	22
-9,5	.	.	.	.	.	.	DF/23
-3,2	11,6	0,3	-3,8	5,7	0,4	4,5	DG/24
-7,4	9,1	-3,3	-5,9	2,9	-4,0	2,8	DH/25
-3,9	10,6	1,3	-4,5	25,4	2,7	25,4	DI/26
-3,2	10,2	1,6	-2,8	8,7	2,1	8,9	DJ
1,5	13,8	-0,6	-8,3	8,2	-0,1	8,4	27
-6,1	7,5	6,8	5,7	12,1	7,2	12,1	28
9,2	15,9	19,6	6,3	45,5	20,6	46,5	DK/29
13,7	20,9	.	.	.	.	.	DL
-13,8	-8,2	-6,9	-2,3	-20,6	-5,7	-20,1	31
45,8	59,5	.	.	.	.	.	32
10,6	17,1	-3,9	-3,8	-4,0	-5,8	-7,6	33
4,6	6,6	13,8	9,8	24,1	14,1	24,6	DM
7,4	14,8	16,3	11,1	23,7	16,8	23,9	34
1,4	-1,5	10,6	8,6	26,2	10,7	28,2	35
3,6	.	.	.	.	.	.	DN
-2,8	6,0	-3,0	-7,4	12,3	-2,9	12,3	36
63,7	.	.	.	.	.	.	37
-2,0	11,8	8,2	2,4	20,3	8,7	21,1	A und EN
4,2	10,9	14,3	9,5	26,9	14,8	27,3	B
-1,7	7,4	-1,6	-5,1	17,3	-1,3	17,3	GG
-5,5	8,7	-3,4	-4,4	1,2	-3,5	0,8	VG
<b>-1,2</b>	<b>10,8</b>	<b>5,9</b>	<b>1,2</b>	<b>18,1</b>	<b>6,5</b>	<b>18,8</b>	

**1.6 Betriebe, Beschäftigte, Arbeitsstunden, Entgelte und Umsatz im Verarbeitenden  
nach hauptbeteiligten**

Systematik- Nummer der WZ 2003	Abschnitt Unterabschnitt Abteilung Gruppe ausgewählte Klassen	Betriebe	Beschäftigte insgesamt	Geleistete Arbeits- stunden	Entgelte
		Anzahl		1 000	1 000 EUR
<b>C</b>	<b>Bergbau und Gewinnung von Steinen und Erden</b>	<b>8</b>	<b>2 528</b>	<b>1 012</b>	<b>21 896</b>
CA	Kohlenbergbau, Torfgewinnung, Gew.von Erdöl und Erdgas, Bergbau auf Uran-u.Thoriumerze	5	1 762	696	15 270
10	Kohlenbergbau, Torfgewinnung	3	.	.	.
11	Gewinnung von Erdöl und Erdgas, Erbringung damit verbundener Dienstleistungen	2	.	.	.
CB	Erzbergbau, Gew.v.Steinen u.Erden, sonst.Bergbau	3	766	316	6 625
14	Gewinnung v.Steinen u.Erden, sonst.Bergbau	3	766	316	6 625
<b>D</b>	<b>Verarbeitendes Gewerbe</b>	<b>657</b>	<b>100 724</b>	<b>43 036</b>	<b>690 839</b>
DA	Ernährungsgewerbe und Tabakverarbeitung	117	19 516	8 348	101 893
15	Ernährungsgewerbe	117	19 516	8 348	101 893
DB	Textil- und Bekleidungs-gewerbe	4	467	199	2 648
17	Textilgewerbe	4	467	199	2 648
DD/20	Holzgewerbe (ohne Herstellung von Möbeln)	12	1 400	548	9 490
DE	Papier-, Verlags- und Druckgewerbe	32	4 368	1 762	30 923
21	Papiergewerbe	14	2 050	892	15 322
22	Verlags-gewerbe, Druck-gewerbe, Vervielfältigung von bespielten Ton-, Bild- und Datenträgern	18	2 319	871	15 601
DF/23	Kokerei, Mineralölverarbeitung, Herstellung und Verarbeitung von Spalt- u.Brutstoffen	5	1 314	547	12 085
DG/24	Herstellung von chemischen Erzeugnissen	67	14 662	6 196	135 748
DH/25	Herstellung von Gummi- und Kunststoffwaren	49	7 127	3 066	45 939
DI/26	Glasgewerbe, H.v.Keramik, Verarbeitung von Steinen und Erden	46	5 485	2 274	37 733
DJ	Metallerzeug.u.-bearb., H.v.Metallerzeugnissen	120	16 580	6 945	115 493
27	Metallerzeugung und -bearbeitung	31	6 659	2 762	51 902
28	Herstellung von Metallerzeugnissen	89	9 921	4 183	63 590
DK/29	Maschinenbau	88	11 041	4 880	76 067
DL	H.v.Büromaschinen, Datenverarbeitungsger. und -einrichtungen; Elektrotechnik, Feinmech. u. Optik	51	8 243	3 683	54 631
31	Herstellung von Geräten der Elektrizitäts- erzeugung, -verteilung u.ä.	23	3 032	1 232	20 180
32	Rundfunk- und Nachrichtentechnik	12	3 753	1 816	25 579
33	Medizin-, Mess-, Steuer- u. Regelungstechnik, Optik Herstellung v.Uhren	16	1 457	635	8 872
DM	Fahrzeugbau	46	8 024	3 599	54 476
34	H.v.Kraftwagen und Kraftwagenteilen	28	4 431	1 999	30 002
35	Sonstiger Fahrzeugbau	18	3 593	1 600	24 474
DN	H.v.Möbeln, Schmuck, Musikinstr., Sportgeräten, Spielwaren u.sonst.Erzeugnissen ;Recycling	21	2 496	990	13 713
36	H.v.Möbeln, Schmuck, Musikinstr., Sportgeräten, Spielwaren und sonstigen Erzeugnissen	16	2 168	851	11 742
37	Recycling	5	328	139	1 971
A und EN	Vorleistungsgüterproduzenten und Energie	291	47 270	20 258	363 704
B	Investitionsgüterproduzenten	211	28 202	12 229	192 146
GG	Gebrauchsgüterproduzenten	19	3 143	1 335	15 716
VG	Verbrauchsgüterproduzenten	145	24 636	10 225	141 168
	<b>Verarbeitendes Gewerbe sowie Bergbau und Gewinnung von Steinen und Erden insgesamt</b>	<b>665</b>	<b>103 251</b>	<b>44 048</b>	<b>712 734</b>

**im Bergbau und der Gewinnung von Steinen und Erden Sachsen-Anhalts im Zeitraum Januar bis März 2008**  
**Wirtschaftszweigen**

Gesamtumsatz					Umsatz aus Eigenerzeugung		Systematik- Nummer der WZ 2003
insgesamt	Inland	Ausland			insgesamt	dar. Ausland	
		insgesamt	Eurozone	Nicht-Eurozone			
1 000 EUR							
<b>103 122</b>	.	.	.	.	<b>89 483</b>	.	<b>C</b>
66 775	.	.	.	.	53 136	.	CA
.	.	.	.	.	.	.	10
.	.	.	.	.	.	.	11
36 347	.	.	.	.	36 348	.	CB
36 347	.	.	.	.	36 348	.	14
<b>8 994 084</b>	.	.	.	.	<b>8 656 919</b>	.	<b>D</b>
1 733 013	1 487 392	245 621	163 961	81 659	1 606 604	243 467	DA
1 733 013	1 487 392	245 621	163 961	81 659	1 606 604	243 467	15
28 505	10 415	18 090	.	.	27 764	17 656	DB
28 505	10 415	18 090	.	.	27 764	17 656	17
102 811	57 145	45 666	.	.	102 759	45 666	DD/20
399 003	.	.	.	.	383 661	.	DE
273 116	154 406	118 710	61 988	56 722	259 035	110 314	21
125 886	.	.	.	.	124 626	.	22
.	.	.	.	.	.	.	DF/23
1 680 519	945 459	735 060	327 234	407 826	1 557 386	701 389	DG/24
394 851	267 928	126 923	62 682	64 241	381 499	123 712	DH/25
282 976	218 898	64 078	37 119	26 959	260 720	59 528	DI/26
1 308 084	791 411	516 672	276 646	240 026	1 296 040	513 537	DJ
918 699	467 825	450 875	234 577	216 297	910 687	448 120	27
389 385	323 587	65 798	42 068	23 729	385 353	65 418	28
354 808	224 767	130 040	75 869	54 171	342 848	124 841	DK/29
506 985	.	.	.	.	.	.	DL
100 283	77 450	22 832	13 587	9 245	97 398	22 126	31
361 251	.	.	.	.	.	.	32
45 452	29 209	16 242	7 595	8 647	42 730	14 616	33
399 074	266 238	132 836	65 013	67 823	397 923	132 740	DM
251 865	146 398	105 468	50 343	55 125	251 174	105 371	34
147 209	119 840	27 368	14 671	12 698	146 749	27 368	35
.	.	.	.	.	.	.	DN
88 798	67 391	21 407	16 798	4 609	85 768	21 407	36
.	.	.	.	.	.	.	37
5 832 315	3 850 745	1 981 569	1 079 171	902 397	5 688 356	1 946 558	A und EN
1 069 112	757 734	311 377	167 968	143 410	1 048 842	303 369	B
139 622	111 249	28 373	22 910	5 463	135 455	28 373	GG
2 056 157	1 687 603	368 554	190 601	177 953	1 873 749	348 307	VG
<b>9 097 206</b>	<b>6 407 333</b>	<b>2 689 873</b>	<b>1 460 650</b>	<b>1 229 223</b>	<b>8 746 401</b>	<b>2 626 607</b>	

**1.7 Beschäftigte, Arbeitsstunden, Entgelte und Umsatz in den Betrieben des Verarbeitenden  
Im Zeitraum Januar bis März 2008 nach hauptbeteiligten Wirtschaftszweigen**

Systematik- Nummer der WZ 2003	Abschnitt Unterabschnitt Abteilung Hauptgruppe	Beschäftigte im Monatsdurchschnitt insgesamt		Geleistete Arbeits- stunden	Entgelte
		Anzahl	um %		
<b>C</b>	<b>Bergbau und Gewinnung von Steinen und Erden</b>	<b>4</b>	<b>0,1</b>	<b>-0,9</b>	<b>4,0</b>
CA	Kohlenbergbau, Torfgewinnung, Gew.von Erdöl und Erdgas, Bergbau auf Uran-u.Thoriumerze	17	1,0	-0,9	4,8
10	Kohlenbergbau, Torfgewinnung	.	.	.	.
11	Gewinnung von Erdöl und Erdgas, Erbringung damit verbundener Dienstleistungen	.	.	.	.
CB	Erzbergbau, Gew.v.Steinen u.Erden, sonst.Bergbau	-13	-1,7	-0,8	2,1
14	Gewinnung v.Steinen u.Erden, sonst.Bergbau	-13	-1,7	-0,8	2,1
<b>D</b>	<b>Verarbeitendes Gewerbe</b>	<b>7 126</b>	<b>7,6</b>	<b>5,7</b>	<b>11,0</b>
DA	Ernährungsgewerbe und Tabakverarbeitung	499	2,6	0,5	7,6
15	Ernährungsgewerbe	499	2,6	0,5	7,6
DB	Textil- und Bekleidungs-gewerbe	44	10,5	11,0	13,7
17	Textilgewerbe	44	10,5	11,0	13,7
DD/20	Holzgewerbe (ohne Herstellung von Möbeln)	56	4,2	-0,2	7,5
DE	Papier-, Verlags- und Druckgewerbe	70	1,6	-2,2	3,9
21	Papiergewerbe	130	6,8	0,7	9,7
22	Verlags-gewerbe, Druck-gewerbe, Vervielfältigung von bespielten Ton-, Bild- und Datenträgern	-60	-2,5	-5,0	-1,2
DF/23	Kokerei, Mineralölverarbeitung, Herstellung und Verarbeitung von Spalt- u.Brutstoffen	8	0,6	-2,7	7,3
DG/24	Herstellung von chemischen Erzeugnissen	865	6,3	4,0	10,7
DH/25	Herstellung von Gummi- und Kunststoffwaren	40	0,6	-1,7	7,7
DI/26	Glasgewerbe, H.v.Keramik, Verarbeitung von Steinen und Erden	454	9,0	4,4	11,9
DJ	Metallerzeug.u.-bearb., H.v.Metallerzeugnissen	937	6,0	4,6	10,5
27	Metallerzeugung und -bearbeitung	547	8,9	7,8	13,1
28	Herstellung von Metallerzeugnissen	390	4,1	2,6	8,5
DK/29	Maschinenbau	1 244	12,7	12,6	13,3
DL	H.v.Büromaschinen, Datenverarbeitungsger. und -einrichtungen; Elektrotechnik, Feinmech.u.Optik	1 459	21,5	20,7	24,0
31	Herstellung von Geräten der Elektrizitäts- erzeugung, -verteilung u.ä.	-106	-3,4	-8,3	-1,9
32	Rundfunk- und Nachrichtentechnik	1 374	57,7	58,6	60,1
33	Medizin-, Mess-, Steuer- u. Regelungstechnik, Optik Herstellung v.Uhren	191	15,1	13,0	18,2
DM	Fahrzeugbau	991	14,1	13,7	11,3
34	H.v.Kraftwagen und Kraftwagenteilen	620	16,3	14,2	19,8
35	Sonstiger Fahrzeugbau	370	11,5	13,0	2,4
DN	H.v.Möbeln, Schmuck, Musikinstr., Sportgeräten, Spielwaren u.sonst.Erzeugnissen ;Recycling	458	22,5	11,8	14,2
36	H.v.Möbeln, Schmuck, Musikinstr., Sportgeräten, Spielwaren und sonstigen Erzeugnissen	340	18,6	6,2	10,4
37	Recycling	118	56,4	65,0	44,1
A und EN	Vorleistungsgüterproduzenten und Energie	3 160	7,2	5,1	11,3
B	Investitionsgüterproduzenten	2 818	11,1	10,0	12,1
GG	Gebrauchsgüterproduzenten	414	15,2	7,3	10,4
VG	Verbrauchsgüterproduzenten	738	3,1	1,0	7,7
	<b>Verarbeitendes Gewerbe sowie Bergbau und Gewinnung von Steinen und Erden insgesamt</b>	<b>7 130</b>	<b>7,4</b>	<b>5,5</b>	<b>10,7</b>

**Gewerbes sowie im Bergbau und der Gewinnung von Steinen und Erden Sachsen-Anhalts**  
**- Veränderung gegenüber dem gleichen Vorjahreszeitraum**

Gesamtumsatz					Umsatz aus Eigenerzeugung		Systematik- Nummer der WZ 2003
insgesamt	Inland	Ausland			insgesamt	dar. Ausland	
		insgesamt	Eurozone	Nicht-Eurozone			
um %							
<b>16,3</b>	.	.	.	.	<b>17,9</b>	.	<b>C</b>
21,4	.	.	.	.	25,9	.	CA
.	.	.	.	.	.	.	10
.	.	.	.	.	.	.	11
7,8	.	.	.	.	7,9	.	CB
7,8	.	.	.	.	7,9	.	14
<b>11,4</b>	.	.	.	.	<b>11,8</b>	.	<b>D</b>
7,2	6,3	12,6	4,7	32,4	7,1	13,4	DA
7,2	6,3	12,6	4,7	32,4	7,1	13,4	15
21,1	16,7	23,7	.	.	21,6	24,4	DB
21,1	16,7	23,7	.	.	21,6	24,4	17
-8,5	-2,4	-15,1	.	.	-8,3	-15,1	DD/20
7,1	.	.	.	.	10,4	.	DE
7,7	14,7	-0,3	-7,4	8,9	13,1	8,5	21
5,9	.	.	.	.	5,3	.	22
.	.	.	.	.	.	.	DF/23
7,9	8,6	7,0	8,4	6,0	7,9	6,1	DG/24
1,7	-0,8	7,4	1,8	13,4	1,6	7,2	DH/25
11,7	9,1	21,8	30,9	11,2	11,8	21,4	DI/26
7,2	2,6	15,0	-3,4	47,5	7,7	15,2	DJ
6,2	-0,4	14,1	-6,6	50,3	6,7	14,3	27
9,5	7,3	21,7	19,3	26,1	10,2	22,2	28
16,5	16,6	16,2	41,1	-6,8	17,2	15,9	DK/29
42,4	.	.	.	.	.	.	DL
-0,1	0,6	-2,2	-15,4	26,9	0,1	-3,9	31
69,2	.	.	.	.	.	.	32
7,7	8,8	5,8	-10,5	25,8	7,3	4,7	33
20,2	12,5	39,2	53,8	27,6	20,4	39,5	DM
22,7	18,1	29,7	37,0	23,8	22,9	29,9	34
16,0	6,3	93,5	166,0	47,2	16,2	95,5	35
.	.	.	.	.	.	.	DN
4,9	1,5	17,1	20,5	6,1	4,9	17,1	36
.	.	.	.	.	.	.	37
13,7	10,2	21,0	17,6	25,4	14,0	21,5	A und EN
16,6	14,7	21,4	31,1	11,7	17,2	21,5	B
3,8	-2,4	38,3	47,5	9,5	4,3	38,3	GG
3,9	3,2	7,1	-3,7	21,7	3,9	8,0	VG
<b>11,5</b>	<b>8,5</b>	<b>19,1</b>	<b>16,0</b>	<b>23,0</b>	<b>11,9</b>	<b>19,7</b>	

**1.8 Ausgewählte Berechnungskennziffern in Betrieben im Verarbeitenden Gewerbe  
nach hauptbeteiligten**

Systematik- Nummer der WZ 2003	Abschnitt Unterabschnitt Abteilung Hauptgruppe	Beschäftigte je Betrieb	Geleistete Arbeitsstunden je Beschäftigten	Entgelte je geleisteter Arbeitsstunde
		Anzahl	h	EUR
<b>C</b>	<b>Bergbau und Gewinnung von Steinen und Erden</b>	<b>316</b>	<b>121</b>	<b>25</b>
CA	Kohlenbergbau, Torfgewinnung, Gew. von Erdöl und Erdgas, Bergbau auf Uran-u. Thoriumerze	352	120	25
10	Kohlenbergbau, Torfgewinnung	.	.	.
11	Gewinnung von Erdöl und Erdgas, Erbringung damit verbundener Dienstleistungen	.	.	.
CB	Erzbergbau, Gew. v. Steinen u. Erden, sonst. Bergbau	256	125	24
14	Gewinnung v. Steinen u. Erden, sonst. Bergbau	256	125	24
<b>D</b>	<b>Verarbeitendes Gewerbe</b>	<b>153</b>	<b>138</b>	<b>17</b>
DA	Ernährungsgewerbe und Tabakverarbeitung	167	139	13
15	Ernährungsgewerbe	167	139	13
DB	Textil- und Bekleidungsgewerbe	117	139	14
17	Textilgewerbe	117	139	14
DD/20	Holzgewerbe (ohne Herstellung von Möbeln)	116	129	19
DE	Papier-, Verlags- und Druckgewerbe	138	128	18
21	Papiergewerbe	146	138	17
22	Verlagsgewerbe, Druckgewerbe, Vervielfältigung von bespielten Ton-, Bild- und Datenträgern	131	119	19
DF/23	Kokerei, Mineralölverarbeitung, Herstellung und Verarbeitung von Spalt- u. Brutstoffen	263	132	24
DG/24	Herstellung von chemischen Erzeugnissen	219	134	27
DH/25	Herstellung von Gummi- und Kunststoffwaren	145	139	16
DI/26	Glasgewerbe, H. v. Keramik, Verarbeitung von Steinen und Erden	120	135	17
DJ	Metallerzeug. u. -bearb., H. v. Metallerzeugnissen	139	133	17
27	Metallerzeugung und -bearbeitung	215	133	19
28	Herstellung von Metallerzeugnissen	112	133	16
DK/29	Maschinenbau	126	147	16
DL	H. v. Büromaschinen, Datenverarbeitungsger. und -einrichtungen; Elektrotechnik, Feinmech. u. Optik	162	144	15
31	Herstellung von Geräten der Elektrizitäts- erzeugung, -verteilung u. ä.	132	129	16
32	Rundfunk- und Nachrichtentechnik	316	156	14
33	Medizin-, Mess-, Steuer- u. Regelungstechnik, Optik Herstellung v. Uhren	91	143	14
DM	Fahrzeugbau	175	145	15
34	H. v. Kraftwagen und Kraftwagenteilen	158	146	14
35	Sonstiger Fahrzeugbau	201	143	15
DN	H. v. Möbeln, Schmuck, Musikinstr., Sportgeräten, Spielwaren u. sonst. Erzeugnissen ; Recycling	119	128	14
36	H. v. Möbeln, Schmuck, Musikinstr., Sportgeräten, Spielwaren und sonstigen Erzeugnissen	136	124	14
37	Recycling	63	154	14
A und EN	Vorleistungsgüterproduzenten und Energie	163	137	20
B	Investitionsgüterproduzenten	134	141	16
GG	Gebrauchsgüterproduzenten	168	137	12
VG	Verbrauchsgüterproduzenten	170	133	15
	<b>Verarbeitendes Gewerbe sowie Bergbau und Gewinnung von Steinen und Erden insgesamt</b>	<b>155</b>	<b>137</b>	<b>17</b>



sowie im Bergbau und der Gewinnung von Steinen und Erden Sachsen-Anhalts im März 2008  
Wirtschaftszweigen

Entgelte je Beschäftigten	Gesamtumsatz je Beschäftigten	Umsatz aus Eigenerzeugung je Beschäftigten	Anteile Entgelte an Gesamtumsatz	Anteile Auslandsumsatz an Gesamtumsatz	Umsatz je geleisteter Arbeitsstunde	Systematik-Nummer der WZ 2003
EUR			%		EUR	
<b>2 981</b>	<b>13 405</b>	<b>11 833</b>	<b>22</b>	.	<b>111</b>	<b>C</b>
2 989	13 207	10 932	23	.	110	CA
.	.	.	.	.	.	10
.	.	.	.	.	.	11
2 963	13 859	13 859	21	.	111	CB
2 963	13 859	13 859	21	.	111	14
<b>2 365</b>	<b>30 750</b>	<b>30 212</b>	<b>8</b>	.	<b>223</b>	<b>D</b>
1 744	29 534	28 431	6	15	213	DA
1 744	29 534	28 431	6	15	213	15
1 901	18 714	17 754	10	60	135	DB
1 901	18 714	17 754	10	60	135	17
2 405	24 453	24 433	10	41	190	DD/20
2 346	30 063	29 377	8	.	235	DE
2 381	43 054	41 347	6	43	312	21
2 315	18 775	18 810	12	.	158	22
3 210	.	.	.	.	.	DF/23
3 650	38 155	37 065	10	46	284	DG/24
2 210	18 778	18 081	12	32	135	DH/25
2 315	18 143	16 908	13	24	135	DI/26
2 309	26 525	26 441	9	41	200	DJ
2 584	45 520	45 279	6	51	342	27
2 126	13 791	13 737	15	18	104	28
2 326	11 630	11 419	20	41	79	DK/29
2 150	.	.	.	.	.	DL
2 055	10 833	10 730	19	21	84	31
2 266	.	.	.	.	.	32
2 045	10 280	9 994	20	37	72	33
2 149	18 310	18 398	12	31	127	DM
2 095	19 403	19 402	11	44	133	34
2 215	16 972	17 156	13	13	119	35
1 807	.	.	.	.	.	DN
1 757	13 728	13 362	13	25	111	36
2 150	.	.	.	.	.	37
2 724	42 731	42 246	6	36	311	A und EN
2 238	13 431	13 347	17	30	95	B
1 645	17 011	16 668	10	19	125	GG
1 977	27 589	26 229	7	18	207	VG
<b>2 380</b>	<b>30 327</b>	<b>29 759</b>	<b>8</b>	<b>31</b>	<b>221</b>	

**1.9 Auslandsumsatz nach Euro- und Nicht-Eurozone in Betrieben des Verarbeitenden Gewerbes sowie im Bergbau und der Gewinnung von Steinen und Erden Sachsen-Anhalts im März 2008 nach hauptbeteiligten Wirtschaftszweigen  
- Veränderung gegenüber dem gleichen Vorjahresmonat**

Systematik- Nummer der WZ 2003	Abschnitt Unterabschnitt Abteilung Hauptgruppe	Auslandsumsatz		
		insgesamt	Eurozone	Nicht-Eurozone
		um %		
<b>C</b>	<b>Bergbau und Gewinnung von Steinen und Erden</b>	.	.	.
CA	Kohlenbergbau, Torfgewinnung, Gew. von Erdöl und Erdgas, Bergbau auf Uran- u. Thoriumerze	.	.	.
10	Kohlenbergbau, Torfgewinnung	.	.	.
11	Gewinnung von Erdöl und Erdgas, Erbringung damit verbundener Dienstleistungen	.	.	.
CB	Erzbergbau, Gew. v. Steinen und Erden, sonst. Bergbau	.	.	.
14	Gewinnung v. Steinen u. Erden, sonst. Bergbau	.	.	.
<b>D</b>	<b>Verarbeitendes Gewerbe</b>	.	.	.
DA	Ernährungsgewerbe und Tabakverarbeitung	9,0	1,0	27,8
15	Ernährungsgewerbe	9,0	1,0	27,8
DB	Textil- und Bekleidungsgewerbe	.	.	.
17	Textilgewerbe	.	.	.
DD/20	Holzgewerbe (ohne Herstellung von Möbeln)	-23,8	.	.
DE	Papier-, Verlags- und Druckgewerbe	.	.	.
21	Papiergewerbe	-6,0	-5,2	-6,9
22	Verlagsgewerbe, Druckgewerbe, Vervielfältigung von bespielten Ton-, Bild- und Datenträgern	.	.	.
DF/23	Kokerei, Mineralölverarbeitung, Herstellung und Verar- beitung von Spalt- und Brutstoffen	.	.	.
DG/24	Herstellung von chemischen Erzeugnissen	5,7	-3,4	14,0
DH/25	Herstellung von Gummi- und Kunststoffwaren	2,9	-7,6	14,8
DI/26	Glasgewerbe, Herstellung von Keramik, Verarbeitung von Steinen und Erden	25,4	33,7	15,2
DJ	Metallerzeugung u.- bearbeitung, H. v. Metallerzeugnissen	8,7	-5,7	33,4
27	Metallerzeugung und -bearbeitung	8,2	-5,1	30,4
28	Herstellung von Metallerzeugnissen	12,1	-9,5	54,5
DK/29	Maschinenbau	45,5	103,5	0,8
DL	H. v. Büromaschinen, Datenverarbeitungsgeräten und -einrichtungen; Elektrotechnik, Feinmechanik und Optik	.	.	.
31	Herstellung von Geräten der Elektrizitätserzeugung, -verteilung u.ä.	-20,6	-40,2	41,3
32	Rundfunk- und Nachrichtentechnik	.	.	.
33	Medizin, Mess-, Steuer- und Regelungstechnik, Optik Herstellung v. Uhren	-4,0	-29,6	34,3
DM	Fahrzeugbau	24,1	33,2	16,9
34	H. v. Kraftwagenteilen und Kraftwagen	23,7	33,7	15,8
35	Sonstiger Fahrzeugbau	26,2	30,7	22,4
DN	H. v. Möbeln, Schmuck, Musikinstrumenten, Sportgeräten, Spielwaren und sonst. Erzeugnissen; Recycling	.	.	.
36	H. v. Möbeln, Schmuck, Musikinstr., Sportgeräten, Spiel- waren und sonst. Erzeugnissen	12,3	15,6	1,7
37	Recycling	.	.	.
A und EN	Vorleistungsgüterproduzenten und Energie	20,3	17,4	24,1
B	Investitionsgüterproduzenten	26,9	38,0	16,1
GG	Gebrauchsgüterproduzenten	17,3	26,7	-12,9
VG	Verbrauchsgüterproduzenten	1,2	-7,0	12,3
	<b>Verarbeitendes Gewerbe sowie Bergbau und Gewinnung von Steinen und Erden insgesamt</b>	<b>18,1</b>	<b>15,8</b>	<b>21,1</b>

## **Ergebnisse nach Kreisen**

## 2. Betriebe im Verarbeitenden Gewerbe sowie im Bergbau und der Gewinnung von Steinen und Erden

Lfd. Nr.	Kreisfreie Stadt Landkreis Land	Betriebe	Beschäftigte insgesamt	Geleistete Arbeitsstunden	Entgelte
		Anzahl		1 000	1 000 EUR
1	Dessau, Stadt	25	4 366	581	9 084
2	Halle (Saale), Stadt	23	3 533	474	9 091
3	Magdeburg, Stadt	41	5 689	778	12 929
4	Altmarkkreis Salzwedel	23	4 404	573	9 697
5	Anhalt-Bitterfeld	71	12 570	1 757	29 173
6	Börde	72	11 707	1 564	29 614
7	Burgenlandkreis	51	8 143	1 064	17 593
8	Harz	71	10 562	1 519	25 007
9	Jerichower Land	38	3 763	544	8 339
10	Mansfeld-Südharz	41	5 549	756	10 996
11	Saalekreis	63	10 845	1 487	35 933
12	Salzlandkreis	76	11 363	1 611	24 822
13	Stendal	22	3 877	531	7 190
14	Wittenberg	49	7 094	974	16 790
<b>25</b>	<b>Sachsen-Anhalt</b>	<b>666</b>	<b>103 465</b>	<b>14 214</b>	<b>246 257</b>

## Sachsen-Anhalts im März 2008 nach kreisfreien Städten und Landkreisen

		Gesamtumsatz			Lfd. Nr.
insgesamt	Inland	Ausland			
		insgesamt	Eurozone	Nicht-Eurozone	
1 000 EUR					
47 405	39 823	7 582	5 428	2 153	1
54 254	36 767	17 487	10 834	6 653	2
102 959	85 565	17 394	8 824	8 569	3
60 773	41 593	19 180	13 394	5 785	4
351 852	174 007	177 845	85 853	91 992	5
295 838	164 540	131 298	57 138	74 160	6
318 587	.	.	.	.	7
197 411	132 445	64 966	31 969	32 997	8
91 952	71 871	20 081	13 875	6 206	9
182 718	.	.	.	.	10
883 453	676 635	206 818	129 360	77 458	11
241 275	164 296	76 980	49 940	27 039	12
88 156	69 467	18 689	.	.	13
221 133	158 515	62 618	36 257	26 362	14
<b>3 137 765</b>	<b>2 162 804</b>	<b>974 962</b>	<b>537 627</b>	<b>437 335</b>	<b>25</b>

## Veröffentlichungen im Statistischen Landesamt Sachsen-Anhalt

Im Monat Mai 2008 erschienen:

Bestell-Nr.	Kennziffer/ Periodizität	Titel	Preis (in EUR)
1 Z 0 03 <sup>1)</sup>	Z	Statistisches Monatsheft 5/08	5,50
3 A 6 01 <sup>1)</sup>	A VI - vj-2/07	Sozialversicherungspflichtig Beschäftigte - Stand: 30.06.2007 -	8,00
3A 6 06 <sup>1)</sup>	A VI - j/07	Pendlerströme der sozialversicherungspflichtig Beschäftigten - Stichtag: 30.06.2007 -	3,00
3 C 3 05 <sup>1)</sup>	C III - m-3/08	Schlachtungen und Geflügel - März 2008 -	1,50
3 C 3 06 <sup>1)</sup>	C III - j/07	Schlachtungen und Geflügel - Jahr 2007 - Endgültige Ergebnisse	1,50
3 C 3 07 <sup>1)</sup>	C III - m-2/08	Milcherzeugung und -verwendung - Februar 2008 -	1,50
3 C 3 08 <sup>1)</sup>	C III - j/07	Milcherzeugung und -verwendung - Jahr 2007 - Endgültige Ergebnisse	1,50
3 C 4 06 <sup>1)</sup>	C IV - 4j/07	Agrarstrukturerhebung Teil 5 Eigentums- und Pachtverhältnisse an der landwirtschaftlich genutzten Fläche der landwirtschaftlichen Betriebe - 2007 -	4,00
3 E 1 02 <sup>1)</sup>	E I - m-2/08	Beschäftigte, Umsatz im Verarbeitenden Gewerbe sowie im Bergbau und der Gewinnung von Steinen und Erden - Februar 2008 - Vorläufige Ergebnisse Betriebe mit 50 und mehr tätigen Personen	5,50
3 E 1 08	E I - m-2/08	Auftragseingangsindex und Umsatzindex im Verarbeitenden Gewerbe Februar 2008	5,50
3 E 1 08	E I - m-3/08	Auftragseingangsindex und Umsatzindex im Verarbeitenden Gewerbe März 2008	5,50
3 E 2 01 <sup>1)</sup>	E II - m-2/08	Umsatz, Tätige Personen, Auftragseingang und Auftragsbestand im Baugewerbe Februar 2008	2,50
3 E 2 01 <sup>1)</sup>	E II, E III - m-3/08	Umsatz, Tätige Personen, Auftragseingang und Auftragsbestand im Baugewerbe März 2008	2,50
3 F 2 01 <sup>1)</sup>	F II - m-3/08	Baugenehmigungen und Baufertigstellungen im Wohn- und Nichtwohnbau März 2008	2,50
3 F 2 02 <sup>1)</sup>	F II - j/07	Baugenehmigungen und Bauüberhang im Wohn- und Nichtwohnbau - Jahr 2007 -	3,50
3 G 3 02	G III - j/06	Aus- und Einfuhr - Jahr 2006 - Endgültige Ergebnisse	16,00
3 H 2 01 <sup>1)</sup>	H II - m-2/08	Binnenschifffahrt - Februar 2008 -	2,50
3 L 3 02 <sup>1)</sup>	L III - j/07	Personal im öffentlichen Dienst - Stand: 30.06.2007 -	3,00
3 M 1 02 <sup>1)</sup>	M I - vj-1/08	Preisindizes für Bauwerke - Februar 2008 -	2,00
3 P 1 01 <sup>1)</sup>	P I - j/07	Bruttoinlandsprodukt und Bruttowertschöpfung nach Wirtschaftsbereichen 1991 - 2007; Stand: Frühjahr 2008	3,50

1) als PDF-Datei kostenfrei erhältlich - bei Bestellung bitte die erste Stelle der Bestellnummer durch eine „6“ ersetzen.