

## Produzierendes Gewerbe, Handwerk

### Beschäftigte, Umsatz im Verarbeitenden Gewerbe sowie im Bergbau und der Gewinnung von Steinen und Erden

Dezember 2007  
Endgültige Ergebnisse  
- Betriebe mit 50 und mehr tätigen Personen -



SACHSEN-ANHALT

Herausgabemonat: März 2008

Zu beziehen durch das  
Statistische Landesamt Sachsen-Anhalt  
Dezernat Öffentlichkeitsarbeit  
Postfach 20 11 56  
06012 Halle (Saale)

Preis: 5,50 EUR (kostenfrei als PDF-Datei verfügbar – Bestellnummer: 6E102)

Inhaltliche Verantwortung:

Dezernat: Verarbeitendes Gewerbe, Bergbau, Unternehmensregister  
Frau Apel  
Telefon: 0345 2318-301

Auskünfte erhalten Sie unter:

Telefon: 0345 2318-777  
Telefon: 0345 2318-715  
Telefon: 0345 2318-716  
  
Telefax: 0345 2318-913  
Internet: <http://www.statistik.sachsen-anhalt.de>  
E-Mail: [info@stala.mi.sachsen-anhalt.de](mailto:info@stala.mi.sachsen-anhalt.de)

Vertrieb:

Telefon: 0345 2318-718  
E-Mail: [shop@stala.mi.sachsen-anhalt.de](mailto:shop@stala.mi.sachsen-anhalt.de)

Druck: Statistisches Landesamt Sachsen-Anhalt

© Statistisches Landesamt Sachsen-Anhalt, Halle (Saale), 2008

Für nichtgewerbliche Zwecke sind Vervielfältigung und unentgeltliche Verbreitung, auch auszugsweise, mit Quellenangabe gestattet. Die Verbreitung, auch auszugsweise, über elektronische Systeme/Datenträger bedarf der vorherigen Zustimmung. Alle übrigen Rechte bleiben vorbehalten.

Bibliothek und Besucherdienst (Merseburger Straße 2):

Montag bis Donnerstag: 9.00 Uhr bis 15.30 Uhr  
Freitag: 9.00 Uhr bis 13.00 Uhr } möglichst nach Vereinbarung

Telefon: 0345 2318-714  
E-Mail: [bibliothek@stala.mi.sachsen-anhalt.de](mailto:bibliothek@stala.mi.sachsen-anhalt.de)

# Statistischer Bericht

Beschäftigte, Umsatz  
im Verarbeitenden Gewerbe sowie im  
Bergbau und der Gewinnung von Steinen und Erden

Dezember 2007  
Endgültige Ergebnisse  
- Betriebe mit 50 und mehr tätigen Personen -

Land Sachsen-Anhalt



## Inhaltsverzeichnis

	Seite
Vorbemerkungen	5
Klassifikation der Wirtschaftszweige	9
Grafiken	18
1. Ergebnisse der Betriebe im Verarbeitenden Gewerbe sowie im Bergbau und der Gewinnung von Steinen und Erden Sachsen-Anhalts	
1.1 Betriebe im Verarbeitenden Gewerbe sowie im Bergbau und der Gewinnung von Steinen und Erden Sachsen-Anhalts - Jahr 2001 bis Dezember 2007	20
1.2 Betriebe im Verarbeitenden Gewerbe Sachsen-Anhalts - Jahr 2001 bis Dezember 2007	21
1.3 Fachliche Betriebsteile, Beschäftigte und Umsatz im Verarbeitenden Gewerbe sowie im Bergbau und der Gewinnung von Steinen und Erden Sachsen-Anhalts im Dezember 2007 nach beteiligten Wirtschaftszweigen	22
1.4 Betriebe, Beschäftigte, Arbeitsstunden, Entgelte und Umsatz im Verarbeitenden Gewerbe sowie im Bergbau und der Gewinnung von Steinen und Erden Sachsen-Anhalts im Dezember 2007 nach hauptbeteiligten Wirtschaftszweigen	24
1.5 Beschäftigte, Arbeitsstunden, Entgelte und Umsatz in den Betrieben des Verarbeitenden Gewerbes sowie im Bergbau und der Gewinnung von Steinen und Erden Sachsen-Anhalts im Dezember 2007 nach hauptbeteiligten Wirtschaftszweigen - Veränderung gegenüber dem gleichen Vorjahresmonat	32
1.6 Betriebe, Beschäftigte, Arbeitsstunden, Entgelte und Umsatz im Verarbeitenden Gewerbe sowie im Bergbau und der Gewinnung von Steinen und Erden Sachsen-Anhalts im Zeitraum Januar bis Dezember 2007 nach hauptbeteiligten Wirtschaftszweigen	34
1.7 Beschäftigte, Arbeitsstunden, Entgelte und Umsatz in den Betrieben des Verarbeitenden Gewerbes sowie im Bergbau und der Gewinnung von Steinen und Erden Sachsen-Anhalts im Zeitraum Januar bis Dezember 2007 nach hauptbeteiligten Wirtschaftszweigen - Veränderung gegenüber dem gleichen Vorjahreszeitraum	36
1.8 Ausgewählte Berechnungskennziffern in Betrieben im Verarbeitenden Gewerbe sowie im Bergbau und der Gewinnung von Steinen und Erden Sachsen-Anhalts im Dezember 2007 nach hauptbeteiligten Wirtschaftszweigen	38
1.9 Auslandsumsatz nach Euro- und Nicht-Eurozone in Betrieben des Verarbeitenden Gewerbes sowie im Bergbau und der Gewinnung von Steinen und Erden Sachsen-Anhalts im Dezember 2007 nach hauptbeteiligten Wirtschaftszweigen - Veränderungen gegenüber dem gleichen Vorjahresmonat	40
2. Betriebe im Verarbeitenden Gewerbe sowie im Bergbau und der Gewinnung von Steinen und Erden Sachsen-Anhalts im Dezember 2007 nach kreisfreien Städten und Landkreisen	42



## Vorbemerkungen

In dem vorliegenden Bericht werden die Daten des Monatsberichtes für Betriebe im Verarbeitenden Gewerbe sowie im Bergbau und der Gewinnung von Steinen und Erden des Landes Sachsen-Anhalt nach der „Klassifikation der Wirtschaftszweige, Ausgabe 2003“ (WZ 2003), veröffentlicht.

**Hinweis:** Ab 2007 werden alle Betriebe des bisherigen Berichtskreises mit weniger als 50 tätigen Personen von der Berichtspflicht befreit. Die unterhalb dieser neuen Abschneidegrenze liegenden Betriebe werden ab dem Berichtsjahr 2007 nur noch im neu eingeführten Jahresbericht für Betriebe nach den tätigen Personen, den Entgelten und dem Umsatz befragt.

Für Vorjahresvergleiche erfolgte die nachträgliche Anpassung an den neuen Berichtskreis, so dass die Vergleichbarkeit methodisch gewährleistet ist.

Die Ergebnisse für Betriebe im Verarbeitenden Gewerbe sowie des Bergbaus und der Gewinnung von Steinen und Erden von Unternehmen des Produzierenden Gewerbes mit im Allgemeinen 20 oder mehr tätigen Personen und die produzierenden Betriebe mit im Allgemeinen 20 oder mehr tätigen Personen von Unternehmen der übrigen Wirtschaftsbereiche werden künftig jährlich zusammen mit denen für Unternehmen im Jahresbericht für das Produzierende Gewerbe (EI 1-4 j/2007) als Jahresdaten veröffentlicht.

Die Ergebnisse des Monatsberichtes dienen der kurzfristigen Beurteilung der konjunkturellen Lage sowie der regionalen und sektoralen Strukturpolitik.

## Rechtsgrundlagen

Rechtsgrundlagen des Monatsberichtes im Verarbeitenden Gewerbe sowie im Bergbau und der Gewinnung von Steinen und Erden sind:

- das Gesetz über die Statistik im Produzierenden Gewerbe (ProdGewStatG) in der Fassung der Bekanntmachung vom 21. März 2002 (BGBl. I S. 1181), zuletzt geändert durch Artikel 14 des Gesetzes vom 7. September 2007 (BGBl. I S. 2246, 2257),
- das Gesetz über die Statistik für Bundeszwecke (Bundesstatistikgesetz – BStatG)

vom 22. Januar 1987 (BGBl. I S. 462, 565), zuletzt geändert durch Artikel 3 des Gesetzes vom 7. September 2007 (BGBl. I S. 2246).

## Klassifikation

Die Zuordnung der Betriebe bzw. Unternehmen und die fachliche Gliederung der Ergebnisse erfolgt ab Januar 2003 auf Grundlage der „Klassifikation der Wirtschaftszweige, Ausgabe 2003“ (WZ 2003).

Die WZ 2003 ist die abgeleitete nationale Klassifikation der europäischen statistischen Systematik der Wirtschaftszweige NACE Rev. 1.1 nach der Verordnung (EWG) Nr. 3037/90 des Rates vom 9. Oktober 1990 betreffend die statistische Systematik der Wirtschaftszweige in der Europäischen Gemeinschaft (ABl. EG Nr. L 293 S. 1), zuletzt geändert durch Anhang II Nr. 5 der Verordnung (EG) Nr. 1882/2003 des Europäischen Parlaments und des Rates vom 29. September 2003 (ABl. EU Nr. L 284 S. 1), die nach Artikel 10 der Verordnung (EWG) Nr. 3037/90 für alle Statistiken anzuwenden ist, die eine Gliederung nach Wirtschaftszweigen enthalten.

Der Monatsbericht für Betriebe im Verarbeitenden Gewerbe sowie im Bergbau und der Gewinnung von Steinen und Erden erfasst die Abschnitte C - Bergbau und Gewinnung von Steinen und Erden - und D - Verarbeitendes Gewerbe der WZ 2003.

Die Abschnitte untergliedern sich in Unterabschnitte, Abteilungen (WZ-2-Steller), Gruppen (WZ-3-Steller) und Klassen (WZ-4-Steller). Darüber hinaus erfolgt eine Gliederung der Abschnitte C und D insgesamt in 5 Hauptgruppen: Vorleistungsgüterproduzenten (A), Investitionsgüterproduzenten (B), Gebrauchsgüterproduzenten (GG), Verbrauchsgüterproduzenten (VG) und Energie (EN). Mit der Verordnung (EG) Nr. 586/2001 der Kommission vom 26. März 2001 zur Durchführung der Verordnung (EG) Nr. 1165/98 des Rates über Konjunkturstatistiken: Definition der industriellen Hauptgruppen (MIGS) sind diese Hauptgruppen abgegrenzt worden.

Damit ist eine EU-weite konsistente Regelung rechtsverbindlich vorgegeben.

Die Hauptgruppen werden durch die vollständige Zuordnung der Dreisteller (Gruppen der WZ 2003) gebildet. Die Hauptgruppe „Energie“ setzt sich zusammen aus den mit der Energieproduktion verbundenen Zweigen des

Unterabschnitts DF (Kokerei, Mineralölverarbeitung usw.) und den Wirtschaftszweigen 40 und 41 des Abschnitts E „Energie- und Wasserversorgung“. Die Wirtschaftszweige 40 und 41 werden bei der Darstellung der Ergebnisse des Monatsberichts im Verarbeitenden Gewerbe sowie Bergbau und der Gewinnung von Steinen und Erden nicht berücksichtigt.

Aus Geheimhaltungsgründen wird die Hauptgruppe Energie (EN) nicht gesondert veröffentlicht, sondern wird mit der Hauptgruppe Vorleistungsgüterproduzenten (A) zusammengefasst.

### Berichtskreis

Im Monatsbericht für Betriebe im Verarbeitenden Gewerbe sowie im Bergbau und der Gewinnung von Steinen und Erden werden **ab dem Monat Januar 2007 die produzierenden Betriebe mit 50 und mehr tätigen Personen** von Unternehmen des Verarbeitenden Gewerbes (Industrie und Handwerk einschließlich handwerklicher Nebenbetriebe) sowie des Bergbaus und der Gewinnung von Steinen und Erden und die produzierenden Betriebe mit 50 und mehr tätigen Personen von Unternehmen anderer Wirtschaftsbereiche erfasst.

Als Betrieb („örtliche Einheit“ im Sinne der Definition der Verordnung (EWG) Nr. 696/93 des Rates vom 15. März 1993 betreffend die Statistischen Einheiten für die Beobachtung und Analyse der Wirtschaft in der Gemeinschaft (ABl. EG Nr. L 76 S. 1)) des Verarbeitenden Gewerbes sowie des Bergbaus und der Gewinnung von Steinen und Erden gilt jede örtlich abgegrenzte Produktionseinheit einschl. der in ihrer unmittelbaren Umgebung liegenden und von ihr abhängigen Einheiten.

Die Meldung zum Monatsbericht für Betriebe erstreckt sich gemäß WZ 2003 auch auf **Einheiten (Betriebe) ohne eigene Warenproduktion**, die fremd bezogene Waren oder Dienstleistungen im eigenen Namen bzw. im Namen des Unternehmens/der Unternehmensgruppe verkaufen (**Converter**).

### Methodische Hinweise zu den Ergebnissen

In der Tabellengruppe 1 sind die Ergebnisse des Monatsberichts der Betriebe im Verarbeitenden Gewerbe sowie im Bergbau

und der Gewinnung von Steinen und Erden in Sachsen-Anhalt dargestellt. Bei Betrieben werden die tätigen Personen und die Umsätze nach fachlichen Betriebsteilen, alle übrigen Merkmale nur für den gesamten Betrieb erhoben. Ein fachlicher Betriebsteil ist ein Teil eines Betriebes, in welchem nur eine bestimmte wirtschaftliche Tätigkeit ausgeführt wird. Im Falle, ein Betrieb übt nur eine wirtschaftliche Tätigkeit aus, sind die Einheiten Betrieb und fachlicher Betriebsteil identisch.

Hinsichtlich der Darstellung der Ergebnisse wird bei Beschäftigten und Umsätzen zwischen einem Nachweis nach hauptbeteiligten und beteiligten Wirtschaftszweigen unterschieden. Beim Nachweis nach hauptbeteiligten Wirtschaftszweigen werden alle Angaben eines Betriebes - im Allgemeinen gemessen an der Zahl der Beschäftigten - dem Wirtschaftszweig zugeordnet, in dem der Schwerpunkt liegt. Für die Darstellung nach beteiligten Wirtschaftszweigen (fachliche Einheiten) werden die Beschäftigten und Umsätze (Betriebe mit Betriebsteilen in mehreren Klassen der WZ 2003) auf diejenigen Zweige aufgeteilt, denen die einzelnen Betriebsteile entsprechend ihrer Produktion zuzuordnen sind. Bei diesem Nachweis werden die Beschäftigten und Umsätze in den sonstigen Betriebsteilen einschl. baugewerblichen Betriebsteilen nicht berücksichtigt.

Im Monatsbericht für Betriebe sind die Ergebnisse aller Betriebe im Verarbeitenden Gewerbe sowie im Bergbau und der Gewinnung von Steinen und Erden auf dem Territorium Sachsen - Anhalts enthalten, auch wenn sich der Unternehmenssitz einzelner Betriebe außerhalb des Landes Sachsen-Anhalts befindet.

Die Tabelle 2 enthält die Ergebnisse des Monatsberichts für Betriebe in der territorialen Gliederung nach kreisfreien Städten und Landkreisen des Landes Sachsen-Anhalt.

### Erhebungsmerkmale

**Beschäftigte:** Alle im Betrieb tätigen Personen, d.h. tätige Inhaber/-innen und Mitinhaber/-innen, alle in einem vertraglichen Arbeits- bzw. Dienstverhältnis stehenden Personen (z. B. auch Direktoren/-innen, Vorstandsmitglieder, Praktikanten/-innen, Volontäre und Auszubildende), unbezahlt mit-helfende Familienangehörige, soweit sie mindestens ein Drittel der branchenüblichen



Arbeitszeit tätig sind, Heimarbeiter/-innen, die auf der Lohn- und Gehaltsliste geführt werden sowie an andere Unternehmen gegen Entgelt zur Arbeitsleistung überlassene Personen.

Einbezogen werden u.a. auch Erkrankte, Urlauber, Personen im Erziehungsurlaub innerhalb des 1. Jahres, Streikende und von der Aussperrung Betroffene, Personen mit Altersteilzeitregelungen, Saison- und Aushilfsarbeiter/-innen, Teilzeitbeschäftigte, Kurzarbeiter/-innen, das Personal auf Bau- und Montagestellen und vorübergehend (weniger als 1 Jahr) im Ausland Tätige.

Nicht zu den Beschäftigten rechnen u.a. zum Grundwehrdienst bzw. Zivildienst Einberufene, Leiharbeiter/-innen, die von anderen Unternehmen bzw. Unternehmensgruppen gegen Entgelt zur Arbeitsleistung überlassen wurden sowie aufgrund einer tariflichen Vorruhestandsregelung vorzeitig ausgeschiedene Mitarbeiter/-innen.

**Geleistete Arbeitsstunden:** Sind die *tatsächlich* geleisteten Stunden (nicht die bezahlten) aller tätigen Personen (Lohn- und Gehaltsempfänger einschl. Heimarbeiter/-innen). Bis zum Jahr 2002 wurden die tatsächlich geleisteten Arbeiterstunden erhoben.

**Entgelte:** Als Bruttolohn- und Bruttogehaltssumme gilt die Summe der Bruttobezüge (Bar- und Sachbezüge ohne jeden Abzug) der tätigen Personen einschließlich sämtlicher Zuschläge (z. B. Akkord- und Schichtzuschläge, Leistungszulagen) und andere Leistungen wie z. B. Gratifikationen, Abfindungen gemäß Arbeitsrecht, Arbeitsentgelte und sonstige lohnsteuerpflichtige Zahlungen des Arbeitgebers im Rahmen von Altersteilzeitregelungen, Lohn- und Gehaltsfortzahlung im Krankheitsfall, Zuschüsse des Arbeitgebers zum Krankengeld, aber ohne Arbeitgeberanteile zur Sozialversicherung (Kranken-, Renten- und Arbeitslosenversicherung).

Zu den Entgelten rechnen auch die Bezüge von Gesellschafter(n)/-innen, Vorstandsmitgliedern und anderen leitenden Kräften, soweit sie steuerlich als Einkünfte aus nichtselbständiger Tätigkeit anzusehen sind sowie an Angestellte gezahlte Provisionen/Tantiemen und Vergütungen für Heimarbeiter/-innen.

Die Bruttolohn- und -gehaltssumme schließt Zahlungen im Rahmen von Altersteilzeitregelungen ein, insbesondere Lohn- und Gehaltsfortzahlungen, Abfindungen, Aufstockungsbeträge, auch wenn diese dem Arbeitgeber von der Bundesagentur für Arbeit rückerstattet werden.

Nicht zur Bruttolohn- und -gehaltssumme gehören die Anweisungen des staatlichen Kindergeldes sowie Sozial- und sonstige Aufwendungen, wie z. B. Kosten für Kantinen und Werkskindergärten, Kurzarbeitergeld, Aufwendungen für die betriebliche Altersversorgung sowie an andere Unternehmen für entgeltliche Überlassung von Arbeitnehmern gezahlte Beträge.

**Gesamtumsatz:** Summe der Rechnungsbeträge (ohne Umsatzsteuer) der, unabhängig von Zahlungseingang oder Liefertermin, im Berichtszeitraum abgerechneten Lieferungen und Leistungen an Dritte, einschl. der darin enthaltenen Verbrauchssteuern, Kosten für Fracht, Porto, Verpackung (auch wenn getrennt in Rechnung gestellt), abzüglich sofort gewährter Preisnachlässe.

Der Gesamtumsatz setzt sich zusammen aus dem Umsatz aus Eigenerzeugung einschl. „Converter-Umsatz“ und sonstigem Umsatz (z. B. Umsatz der baugewerblichen Betriebsteile, Umsatz aus Handelsware, Erlöse aus Wohnungsvermietung, aus Transportleistungen für Dritte, aus dem Verkauf eigener landwirtschaftlicher Erzeugnisse, Provisions-einnahmen).

**Umsatz aus Eigenerzeugung:** Umsatz aus dem Verkauf aller im Rahmen der Produktionstätigkeit entstandenen Erzeugnisse und aus dem Verkauf von in Lohnarbeit bei anderen Unternehmen hergestellten Waren (einschl. Lohnveredelung).

Eingeschlossen sind auch Umsätze aus dem Verkauf von selbsterzeugter Energie und von Nebenerzeugnissen; Erlöse aus Reparaturen, Instandhaltungen und Montagen, für verkaufsfähige Produktionsrückstände und der Wert der für Dritte geleisteten Lohnarbeiten (einschl. Lohnveredelung).

**Inlandsumsatz:** Umsatz aus Lieferungen und Leistungen an Empfänger/-innen im Bundesgebiet sowie an die im Bundesgebiet stationierten ausländischen Streitkräfte.

**Auslandsumsatz:** Umsatz aus allen direkten und über Zollfreigebiete geleisteten Lieferungen und Leistungen an Empfänger/-innen, die im Ausland ansässig sind sowie aus Lieferungen an inländische Firmen, die die bestellten Waren ohne weitere Be- und Verarbeitung in das Ausland ausführen (Exporteure).

**Umsatz mit dem nicht zur Eurozone gehörenden Ausland:** Als Umsatz mit dem nicht zur Eurozone gehörenden Ausland gilt der Umsatz mit allen Staaten, **außer den Staaten der Eurozone.**

Zur Eurozone gehören: Belgien, Finnland, Frankreich, Griechenland, Irland, Italien, Luxemburg, die Niederlande, Österreich, Portugal, Slowenien und Spanien.

#### **Anmerkung**

Abweichungen in den Summen sind auf das Runden der Zahlen zurückzuführen.

#### **Zeichenerklärung**

- nichts vorhanden (genau null)
- 0 weniger als die Hälfte von 1 in der letzten besetzten Stelle, jedoch mehr als nichts
- . Zahlenwert unbekannt oder geheim zuhalten
- x Tabellenfach gesperrt, weil Aussage nicht sinnvoll
- ... Angabe fällt später an

#### **Abkürzungen**

- a.n.g = anderweitig nicht genannt
- einschl. = einschließlich
- usw. = und so weiter
- bzw. = beziehungsweise
- z.B. = zum Beispiel
- EUR = Euro

**Klassifikation der Wirtschaftszweige, Ausgabe 2003 (WZ 2003),  
und Zuordnung der Klassen nach WZ 2003 zu den Hauptgruppen**

**Bereich: Bergbau und Gewinnung von Steinen und Erden, Verarbeitendes Gewerbe**

Nr. der WZ 2003	Bezeichnung	Hauptgruppe
C	Bergbau und Gewinnung von Steinen und Erden	
CA	Kohlenbergbau, Torfgewinnung, Gewinnung von Erdöl und Erdgas, Bergbau auf Uran- und Thoriumerze	
10	Kohlenbergbau, Torfgewinnung	
10.10	Steinkohlenbergbau und -brikettherstellung	EN
10.20	Braunkohlenbergbau und -veredlung	EN
10.30	Torfgewinnung und -veredlung	EN
11	Gewinnung von Erdöl und Erdgas, Erbringung damit verbundener Dienstleistungen	
11.10	Gewinnung von Erdöl und Erdgas	EN
11.20	Erbringung von Dienstleistungen bei der Gewinnung von Erdöl und Erdgas	EN
12.00	Bergbau auf Uran- und Thoriumerze	EN
CB	Erzbergbau, Gewinnung von Steinen und Erden, sonstiger Bergbau	
13	Erzbergbau	
13.10	Eisenerzbergbau	A
13.20	NE-Metallerzbergbau (ohne Bergbau auf Uran- und Thoriumerze)	A
14	Gewinnung von Steinen und Erden, sonstiger Bergbau	
14.1	Gewinnung von Natursteinen	
14.11	Gewinnung von Naturwerksteinen und Natursteinen, a.n.g.	A
14.12	Gewinnung von Kalk- und Gipsstein sowie Anhydrit, Dolomit und Kreide	A
14.13	Gewinnung von Schiefer	A
14.2	Gewinnung von Kies, Sand, Ton und Kaolin	
14.21	Gewinnung von Kies und Sand	A
14.22	Gewinnung von Ton und Kaolin	A
14.30	Gewinnung von Mineralien für die Herstellung von chemischen Erzeugnissen	A
14.40	Gewinnung von Salz	A
14.50	Gewinnung von Steinen und Erden a.n.g., sonstiger Bergbau	A
D	Verarbeitendes Gewerbe	
DA	Ernährungsgewerbe und Tabakverarbeitung	
15	Ernährungsgewerbe	
15.1	Schlachten und Fleischverarbeitung	
15.11	Schlachten (ohne Schlachten von Geflügel)	VG
15.12	Schlachten von Geflügel	VG
15.13	Fleischverarbeitung	VG
15.20	Fischverarbeitung	VG

Nr. der WZ 2003	Bezeichnung	Hauptgruppe
15.3	Obst- und Gemüseverarbeitung	
15.31	Kartoffelverarbeitung	VG
15.32	Herstellung von Frucht- und Gemüsesäften	VG
15.33	Obst- und Gemüseverarbeitung, a.n.g.	VG
15.4	Herstellung von pflanzlichen und tierischen Ölen und Fetten	
15.41	Herstellung von rohen Ölen und Fetten	VG
15.42	Herstellung von raffinierten Ölen und Fetten	VG
15.43	Herstellung von Margarine u. ä. Nahrungsfetten	VG
15.5	Milchverarbeitung; Herstellung von Speiseeis	
15.51	Milchverarbeitung	VG
15.52	Herstellung von Speiseeis	VG
15.6	Mahl- und Schälmlühen, Herstellung von Stärke und Stärkeerzeugnissen	
15.61	Mahl- und Schälmlühen	A
15.62	Herstellung von Stärke und Stärkeerzeugnissen	A
15.7	Herstellung von Futtermitteln	
15.71	Herstellung von Futtermitteln für Nutztiere	A
15.72	Herstellung von Futtermitteln für sonstige Tiere	A
15.8	Sonstiges Ernährungsgewerbe (ohne Getränkeherstellung)	
15.81	Herstellung von Backwaren (ohne Dauerbackwaren)	VG
15.82	Herstellung von Dauerbackwaren	VG
15.83	Herstellung von Zucker	VG
15.84	Herstellung von Süßwaren (ohne Dauerbackwaren)	VG
15.85	Herstellung von Teigwaren	VG
15.86	Verarbeitung von Kaffee und Tee, Herstellung von Kaffee-Ersatz	VG
15.87	Herstellung von Würzmitteln und Saucen	VG
15.88	Herstellung von homogenisierten und diätetischen Nahrungsmitteln	VG
15.89	Herstellung von sonstigen Nahrungsmitteln (ohne Getränke)	VG
15.9	Herstellung von Getränken	
15.91	Herstellung von Spirituosen	VG
15.92	Herstellung von Alkohol	VG
15.93	Herstellung von Traubenwein	VG
15.94	Herstellung von Apfelwein und sonstigen Fruchtweinen	VG
15.95	Herstellung von Wermutwein und sonstigen aromatisierten Weinen	VG
15.96	Herstellung von Bier	VG
15.97	Herstellung von Malz	VG
15.98	Gewinnung natürlicher Mineralwässer, Herstellung von Erfrischungsgetränken	VG
16.00	Tabakverarbeitung	VG
DB	Textil- und Bekleidungsgewerbe	
17	Textilgewerbe	
17.1	Spinnstoffaufbereitung und Spinnerei	
17.11	* Baumwollaufbereitung und -spinnerei	A
17.12	* Wollaufbereitung und Streichgarnspinnerei	A
17.13	* Wollaufbereitung und Kammgarnspinnerei	A
17.14	Flachsaufbereitung und -spinnerei	A
17.15	Zwirnen und Texturieren von Filamentgarnen, Seidenaufbereitung und -spinnerei	A
17.16	* Herstellung von Nähgarn	A
17.17	Sonstige Spinnstoffaufbereitung und Spinnerei	A
17.2	Weberei	
17.21	* Baumwollweberei	A
17.22	* Streichgarnweberei	A

Nr. der WZ 2003	Bezeichnung	Hauptgruppe
17.23	* Kammgarnweberei	A
17.24	* Seiden- und Filamentgarnweberei	A
17.25	Sonstige Weberei	A
17.30	* Textilveredlung	A
17.40	* Herstellung von konfektionierten Textilwaren (ohne Bekleidung)	VG
17.5	Sonstiges Textilgewerbe (ohne Herstellung von Maschenware)	
17.51	* Herstellung von Teppichen	VG
17.52	* Herstellung von Seilerwaren	VG
17.53	* Herstellung von Vliesstoff und Erzeugnissen daraus (ohne Bekleidung)	VG
17.54	* Textilgewerbe, a.n.g.	VG
17.60	* Herstellung von gewirktem und gestricktem Stoff	A
17.7	Herstellung von gewirkten und gestrickten Fertigerzeugnissen	
17.71	* Herstellung von Strumpfwaren	VG
17.72	* Herstellung von Pullovern, Strickjacken u.ä. Waren	VG
18	Bekleidungs-gewerbe	
18.10	* Herstellung von Lederbekleidung	VG
18.2	Herstellung von Bekleidung (ohne Lederbekleidung)	
18.21	* Herstellung von Arbeits- und Berufsbekleidung	VG
18.22	* Herstellung von Oberbekleidung (ohne Arbeits- und Berufsbekleidung)	VG
18.23	* Herstellung von Wäsche	VG
18.24	* Herstellung von sonstiger Bekleidung und Bekleidungs-zubehör	VG
18.30	Zurichtung und Färben von Fellen, Herstellung von Pelzwaren	VG
DC	Ledergewerbe	
19	Ledergewerbe	
19.10	* Herstellung von Leder und Lederfaserstoff	VG
19.20	* Lederverarbeitung (ohne Herstellung von Lederbekleidung und Schuhen)	VG
19.30	* Herstellung von Schuhen	VG
DD	Holzgewerbe (ohne Herstellung von Möbeln)	
20	Holzgewerbe (ohne Herstellung von Möbeln)	
20.10	* Säge-, Hobel- und Holzimprägnierwerke	A
20.20	* Herstellung von Furnier-, Sperrholz-, Holzfaser- und Holzspanplatten	A
20.30	* Herstellung von Konstruktionsteilen, Fertigbauteilen, Ausbauelementen und Fertigteilbauten aus Holz	A
20.40	Herstellung von Verpackungsmitteln, Lagerbehältern und Ladungsträgern aus Holz	A
20.5	Herstellung von Holzwaren, a.n.g., sowie von Kork-, Flecht- und Korbwaren (ohne Herstellung von Möbeln)	
20.51	Herstellung von Holzwaren a.n.g. (ohne Herstellung von Möbeln)	A
20.52	Herstellung von Kork-, Flecht- und Korbwaren (ohne Herstellung von Möbeln)	A
DE	Papier-, Verlags- und Druckgewerbe	
21	Papiergewerbe	
21.1	Herstellung von Holz- und Zellstoff, Papier, Karton und Pappe	
21.11	* Herstellung von Holz- und Zellstoff	A
21.12	* Herstellung von Papier, Karton und Pappe	A

Nr. der WZ 2003	Bezeichnung	Hauptgruppe
21.2	Herstellung von Waren aus Papier, Karton und Pappe	
21.21	* Herstellung von Wellpapier und -pappe sowie von Verpackungsmitteln aus Papier, Karton und Pappe	A
21.22	Herstellung von Haushalts-, Hygiene- und Toilettenartikeln aus Zellstoff, Papier und Pappe	A
21.23	Herstellung von Schreibwaren und Bürobedarf aus Papier, Karton und Pappe	A
21.24	Herstellung von Tapeten	A
21.25	Herstellung von sonstigen Waren aus Papier, Karton und Pappe	A
22	Verlagsgewerbe, Druckgewerbe, Vervielfältigung von bespielten Ton-, Bild- und Datenträgern	
22.1	Verlagsgewerbe	
22.11	Verlegen von Büchern	VG
22.12	Verlegen von Zeitungen	VG
22.13	Verlegen von Zeitschriften	VG
22.14	Verlegen von bespielten Tonträgern und Musikalien	VG
22.15	Sonstiges Verlagsgewerbe	VG
22.2	Druckgewerbe	
22.21	* Drucken von Zeitungen	VG
22.22	* Drucken anderer Druckerzeugnisse	VG
22.23	* Druckweiterverarbeitung	VG
22.24	* Druck- und Mediovorstufe	VG
22.25	* Erbringung von sonstigen druckbezogenen Dienstleistungen	VG
22.3	Vervielfältigung von bespielten Ton-, Bild- und Datenträgern	
22.31	* Vervielfältigung von bespielten Tonträgern	VG
22.32	* Vervielfältigung von bespielten Bildträgern	VG
22.33	* Vervielfältigung von bespielten Datenträgern	VG
DF	Kokerei, Mineralölverarbeitung, Herstellung und Verarbeitung von Spalt- und Brutstoffen	
23	Kokerei, Mineralölverarbeitung, Herstellung und Verarbeitung von Spalt- und Brutstoffen	
23.10	Kokerei	EN
23.20	Mineralölverarbeitung	EN
23.30	Herstellung und Verarbeitung von Spalt- und Brutstoffen	EN
DG	Herstellung von chemischen Erzeugnissen	
24	Herstellung von chemischen Erzeugnissen	
24.1	Herstellung von chemischen Grundstoffen	
24.11	* Herstellung von Industriegasen	A
24.12	* Herstellung von Farbstoffen und Pigmenten	A
24.13	* Herstellung von sonstigen anorganischen Grundstoffen und Chemikalien	A
24.14	* Herstellung von sonstigen organischen Grundstoffen und Chemikalien	A
24.15	* Herstellung von Düngemitteln und Stickstoffverbindungen	A
24.16	* Herstellung von Kunststoff in Primärformen	A
24.17	* Herstellung von synthetischem Kautschuk in Primärformen	A
24.20	* Herstellung von Schädlingsbekämpfungsmitteln, Pflanzenschutz- und Desinfektionsmitteln	A
24.30	* Herstellung von Anstrichmitteln, Druckfarben und Kittungen	A
24.4	Herstellung von pharmazeutischen Erzeugnissen	
24.41	* Herstellung von pharmazeutischen Grundstoffen	VG

Nr. der WZ 2003	Bezeichnung	Hauptgruppe
24.42	* Herstellung von pharmazeutischen Spezialitäten und sonstigen pharmazeutischen Erzeugnissen	VG
24.5	Herstellung von Seifen, Wasch-, Reinigungs- und Körperpflegemitteln	
24.51	* Herstellung von Seifen, Wasch-, Reinigungs- und Poliermitteln	VG
24.52	* Herstellung von Duftstoffen und Körperpflegemitteln	VG
24.6	Herstellung von sonstigen chemischen Erzeugnissen	
24.61	* Herstellung von pyrotechnischen Erzeugnissen	A
24.62	* Herstellung von Klebstoffen und Gelatine	A
24.63	* Herstellung von etherischen Ölen	A
24.64	* Herstellung von fotochemischen Erzeugnissen	A
24.65	* Herstellung von unbespielten Ton-, Bild- und Datenträgern	A
24.66	* Herstellung von sonstigen chemischen Erzeugnissen a.n.g.	A
24.70	* Herstellung von Chemiefasern	A
DH	Herstellung von Gummi- und Kunststoffwaren	
25	Herstellung von Gummi- und Kunststoffwaren	
25.1	Herstellung von Gummiwaren	
25.11	* Herstellung von Bereifungen	A
25.12	Runderneuerung von Bereifungen	A
25.13	* Herstellung von sonstigen Gummiwaren	A
25.2	Herstellung von Kunststoffwaren	
25.21	* Herstellung von Platten, Folien, Schläuchen und Profilen aus Kunststoffen	A
25.22	* Herstellung von Verpackungsmitteln aus Kunststoffen	A
25.23	* Herstellung von Baubedarfsartikeln aus Kunststoffen	A
25.24	* Herstellung von sonstigen Kunststoffwaren	A
DI	Glasgewerbe, Herstellung von Keramik, Verarbeitung von Steinen und Erden	
26	Glasgewerbe, Herstellung von Keramik, Verarbeitung von Steinen und Erden	
26.1	Herstellung von Glas und Glaswaren	
26.11	* Herstellung von Flachglas	A
26.12	* Veredlung und Bearbeitung von Flachglas	A
26.13	* Herstellung von Hohlglas	A
26.14	* Herstellung von Glasfasern und Waren daraus	A
26.15	* Herstellung, Veredlung und Bearbeitung von sonstigem Glas einschließlich technischen Glaswaren	A
26.2	Herstellung von keramischen Erzeugnissen (ohne Herstellung von Ziegeln und Baukeramik)	
26.21	* Herstellung von keramischen Haushaltswaren und Ziergegenständen	A
26.22	* Herstellung von Sanitärkeramik	A
26.23	* Herstellung von keramischen Isolatoren und Isolierteilen	A
26.24	* Herstellung von keramischen Erzeugnissen für sonstige technische Zwecke	A
26.25	* Herstellung von keramischen Erzeugnissen, a.n.g.	A
26.26	* Herstellung von feuerfesten keramischen Werkstoffen und Waren	A
26.30	* Herstellung von keramischen Wand- und Bodenfliesen und -platten	A
26.40	* Herstellung von Ziegeln und sonstiger Baukeramik	A
26.5	Herstellung von Zement, Kalk und gebranntem Gips	
26.51	* Herstellung von Zement	A
26.52	Herstellung von Kalk	A
26.53	Herstellung von gebranntem Gips	A

Nr. der WZ 2003	Bezeichnung	Hauptgruppe
26.6	Herstellung von Erzeugnissen aus Beton, Zement und Gips	
26.61	Herstellung von Erzeugnissen aus Beton, Zement und aus Kalksandstein für den Bau	A
26.62	* Herstellung von Gipserzeugnissen für den Bau	A
26.63	Herstellung von Frischbeton (Transportbeton)	A
26.64	Herstellung von Mörtel und anderem Beton (Trockenbeton)	A
26.65	Herstellung von Faserzementwaren	A
26.66	Herstellung von Erzeugnissen aus Beton, Zement und Gips, a.n.g.	A
26.70	Be- und Verarbeitung von Naturwerksteinen und Natursteinen, a.n.g.	A
26.8	Herstellung von sonstigen Erzeugnissen aus nicht metallischen Mineralien	
26.81	Herstellung von Mühl-, Mahl-, Schleif-, Wetz- und Poliersteinen sowie Schleifstoffen	A
26.82	Herstellung von sonstigen Erzeugnissen aus nicht metallischen Mineralien, a.n.g.	A
DJ	Metallerzeugung und -bearbeitung, Herstellung von Metallerzeugnissen	
27	Metallerzeugung und -bearbeitung	
27.10	* Erzeugung von Roheisen, Stahl und Ferrolegierungen	A
27.2	Herstellung von Rohren	
27.21	* Herstellung von Rohren, Rohrform-, Rohrverschluss- und Rohrverbindungsstücken aus Gusseisen	A
27.22	* Herstellung von Stahlrohren, Rohrform-, Rohrverschluss- und Rohrverbindungsstücken aus Stahl	A
27.3	Sonstige erste Bearbeitung von Eisen und Stahl	
27.31	* Herstellung von Blankstahl	A
27.32	* Herstellung von Kaltband mit einer Breite von weniger als 600 mm	A
27.33	* Herstellung von Kaltprofilen	A
27.34	* Herstellung von gezogenem Draht	A
27.4	Erzeugung und erste Bearbeitung von NE-Metalle	
27.41	* Erzeugung und erste Bearbeitung von Edelmetallen	A
27.42	* Erzeugung und erste Bearbeitung von Aluminium	A
27.43	* Erzeugung und erste Bearbeitung von Blei, Zink und Zinn	A
27.44	* Erzeugung und erste Bearbeitung von Kupfer	A
27.45	* Erzeugung und erste Bearbeitung von sonstigen NE-Metallen	A
27.5	Gießereien	
27.51	* Eisengießereien	A
27.52	* Stahlgießereien	A
27.53	* Leichtmetallgießereien	A
27.54	* Buntmetallgießereien	A
28	Herstellung von Metallerzeugnissen	
28.1	Stahl- und Leichtmetallbau	
28.11	* Herstellung von Metallkonstruktionen	B
28.12	* Herstellung von Ausbauelementen aus Metall	B
28.2	Herstellung von Metallbehältern mit einem Fassungsvermögen von mehr als 300l; Herstellung von Heizkörpern und -kesseln für Zentralheizungen	
28.21	* Herstellung von Metallbehältern mit einem Fassungsvermögen von mehr als 300 l	B
28.22	* Herstellung von Heizkörpern und -kesseln für Zentralheizungen	B
28.30	* Herstellung von Dampfkesseln (ohne Zentralheizungskessel)	B
28.40	* Herstellung von Schmiede-, Press-, Zieh- und Stanzteilen, gewalzten Ringen und pulvermetallurgischen Erzeugnissen	A



Nr. der WZ 2003	Bezeichnung	Hauptgruppe
28.5	Oberflächenveredlung und Wärmebehandlung, Mechanik, a.n.g.	
28.51	* Oberflächenveredlung und Wärmebehandlung	A
28.52	* Mechanik, a.n.g.	A
28.6	Herstellung von Schneidwaren, Werkzeugen, Schlössern und Beschlägen aus unedlen Metallen	
28.61	* Herstellung von Schneidwaren und Bestecken aus unedlen Metallen	A
28.62	* Herstellung von Werkzeugen	A
28.63	* Herstellung von Schlössern und Beschlägen aus unedlen Metallen	A
28.7	Herstellung von sonstigen Metallwaren	
28.71	* Herstellung von Metallbehältern mit einem Fassungsvermögen von 300 l oder weniger	A
28.72	* Herstellung von Verpackungen und Verschlüssen aus Eisen, Stahl und NE-Metall	A
28.73	* Herstellung von Drahtwaren	A
28.74	* Herstellung von Schrauben, Nieten, Ketten und Federn	A
28.75	* Herstellung von sonstigen Metallwaren, a.n.g.	A
DK	Maschinenbau	
29	Maschinenbau	
29.1	Herstellung von Maschinen für die Erzeugung und Nutzung von mechanischer Energie (ohne Motoren für Luft- und Straßenfahrzeuge)	
29.11	* Herstellung von Verbrennungsmotoren und Turbinen (ohne Motoren für Luft- und Straßenfahrzeuge)	B
29.12	* Herstellung von Pumpen und Kompressoren	B
29.13	* Herstellung von Armaturen	B
29.14	* Herstellung von Lagern, Getrieben, Zahnrädern und Antriebselementen	B
29.2	Herstellung von sonstigen nicht wirtschaftszweigspezifischen Maschinen	
29.21	* Herstellung von Öfen und Brennern	B
29.22	* Herstellung von Hebezeugen und Fördermitteln	B
29.23	* Herstellung von kälte- und lufttechnischen Erzeugnissen, nicht für den Haushalt	B
29.24	* Herstellung von sonstigen nicht wirtschaftszweigspezifischen Maschinen, a.n.g.	B
29.3	* Herstellung von land- und forstwirtschaftlichen Maschinen	
29.31	* Herstellung von land- und forstwirtschaftlichen Zugmaschinen	B
29.32	* Herstellung von sonstigen land- und forstwirtschaftlichen Maschinen	B
29.4	Herstellung von Werkzeugmaschinen	
29.41	* Herstellung von handgeführten kraftbetriebenen Werkzeugen	B
29.42	* Herstellung von Werkzeugmaschinen für die Metallbearbeitung	B
29.43	* Herstellung von Werkzeugmaschinen, a.n.g.	B
29.5	* Herstellung von Maschinen für sonstige bestimmte Wirtschaftszweige	
29.51	* Herstellung von Maschinen für die Metallerzeugung, von Walzwerkseinrichtungen und Gießmaschinen	B
29.52	* Herstellung von Bergwerks-, Bau- und Baustoffmaschinen	B
29.53	* Herstellung von Maschinen für das Ernährungsgewerbe und die Tabakverarbeitung	B
29.54	* Herstellung von Maschinen für das Textil-, Bekleidungs- und Ledergewerbe	B
29.55	* Herstellung von Maschinen für das Papiergewerbe	B
29.56	* Herstellung von Maschinen für bestimmte Wirtschaftszweige, a.n.g.	B
29.60	* Herstellung von Waffen und Munition	B
29.7	Herstellung von Haushaltsgeräten, a.n.g.	
29.71	* Herstellung von elektrischen Haushaltsgeräten	GG
29.72	* Herstellung von nicht elektrischen Heiz-, Koch-, Heißwasser- und Heißluftgeräten, a.n.g.	GG

Nr. der WZ 2003	Bezeichnung	Hauptgruppe
DL	Herstellung von Büromaschinen, Datenverarbeitungsgeräten und -einrichtungen; Elektrotechnik, Feinmechanik und Optik	
30	Herstellung von Büromaschinen, Datenverarbeitungsgeräten und -einrichtungen	
30.01	* Herstellung von Büromaschinen	B
30.02	* Herstellung von Datenverarbeitungsgeräten und -einrichtungen	B
31	Herstellung von Geräten der Elektrizitätserzeugung, -verteilung u.ä.	
31.10	* Herstellung von Elektromotoren, Generatoren und Transformatoren	B
31.20	* Herstellung von Elektrizitätsverteilungs- und -schalteinrichtungen	A
31.30	* Herstellung von isolierten Elektrokabeln, -leitungen und -drähten	A
31.40	* Herstellung von Akkumulatoren und Batterien	A
31.50	* Herstellung von elektrischen Lampen und Leuchten	A
31.6	Herstellung von elektrischen Ausrüstungen, a.n.g.	
31.61	* Herstellung von elektrischen Ausrüstungen für Motoren und Fahrzeuge, a.n.g.	A
31.62	* Herstellung von sonstigen elektrischen Ausrüstungen, a.n.g.	A
32	Rundfunk- und Nachrichtentechnik	
32.10	* Herstellung von elektronischen Bauelementen	A
32.20	* Herstellung von Geräten und Einrichtungen der Telekommunikationstechnik	B
32.30	* Herstellung von Rundfunkgeräten sowie phono- und videotechnischen Geräten	GG
33	Medizin-, Mess-, Steuer- und Regelungstechnik, Optik, Herstellung von Uhren	
33.10	* Herstellung von medizinischen Geräten und orthopädischen Erzeugnissen	B
33.20	* Herstellung von Mess-, Kontroll-, Navigations- u.ä. Instrumenten und Vorrichtungen	B
33.30	* Herstellung von industriellen Prozesssteuerungseinrichtungen	B
33.40	* Herstellung von optischen und fotografischen Geräten	GG
33.50	* Herstellung von Uhren	GG
DM	Fahrzeugbau	
34	Herstellung von Kraftwagen und Kraftwagenteilen	
34.10	* Herstellung von Kraftwagen und Kraftwagenmotoren	B
34.20	* Herstellung von Karosserien, Aufbauten und Anhängern	B
34.30	* Herstellung von Teilen und Zubehör für Kraftwagen und Kraftwagenmotoren	B
35	Sonstiger Fahrzeugbau	
35.1	Schiffs- und Bootsbau	
35.11	* Schiffbau (ohne Boots- und Yachtbau)	B
35.12	* Boots- und Yachtbau	B
35.20	* Bahnindustrie	B
35.30	* Luft- und Raumfahrzeugbau	B
35.4	Herstellung von Krafträdern, Fahrrädern und Behindertenfahrzeugen	
35.41	* Herstellung von Krafträdern	GG
35.42	* Herstellung von Fahrrädern	GG
35.43	* Herstellung von Behindertenfahrzeugen	GG
35.50	* Fahrzeugbau, a.n.g.	GG

Nr. der WZ 2003	Bezeichnung	Hauptgruppe
DN	Herstellung von Möbeln, Schmuck, Musikinstrumenten, Sportgeräten, Spielwaren und sonstigen Erzeugnissen; Recycling	
36	Herstellung von Möbeln, Schmuck, Musikinstrumenten, Sportgeräten, Spielwaren und sonstigen Erzeugnissen	
36.1	Herstellung von Möbeln	
36.11	* Herstellung von Sitzmöbeln	GG
36.12	* Herstellung von Büro- und Ladenmöbeln	GG
36.13	* Herstellung von Küchenmöbeln	GG
36.14	* Herstellung von sonstigen Möbeln	GG
36.15	Herstellung von Matratzen	GG
36.2	Herstellung von Schmuck und ähnlichen Erzeugnissen	
36.21	Herstellung von Münzen	GG
36.22	Herstellung von Schmuck, Gold- und Silberschmiedewaren (ohne Phantasieschmuck)	GG
36.30	Herstellung von Musikinstrumenten	GG
36.40	Herstellung von Sportgeräten	VG
36.50	Herstellung von Spielwaren	VG
36.6	Herstellung von sonstigen Erzeugnissen	
36.61	Herstellung von Phantasieschmuck	VG
36.62	Herstellung von Besen und Bürsten	VG
36.63	Herstellung von Erzeugnissen, a.n.g.	VG
37	Recycling	
37.10	Recycling von metallischen Altmaterialien und Reststoffen	A
37.20	Recycling von nichtmetallischen Altmaterialien und Reststoffen	A

#### Hinweise zur Benutzung der Klassifikation der Wirtschaftszweige, Ausgabe 2003 (WZ 2003 )

In der ersten Spalte sind die Buchstaben der Abschnitte, die Buchstabenkombinationen der Unterabschnitte sowie die Nummern der Abteilungen, Gruppen und Klassen der WZ 2003 angegeben. Die Reihenfolge der Wirtschaftszweige richtet sich nach der WZ 2003. In der zweiten Spalte ist die Bezeichnung des jeweiligen Wirtschaftszweiges angegeben.

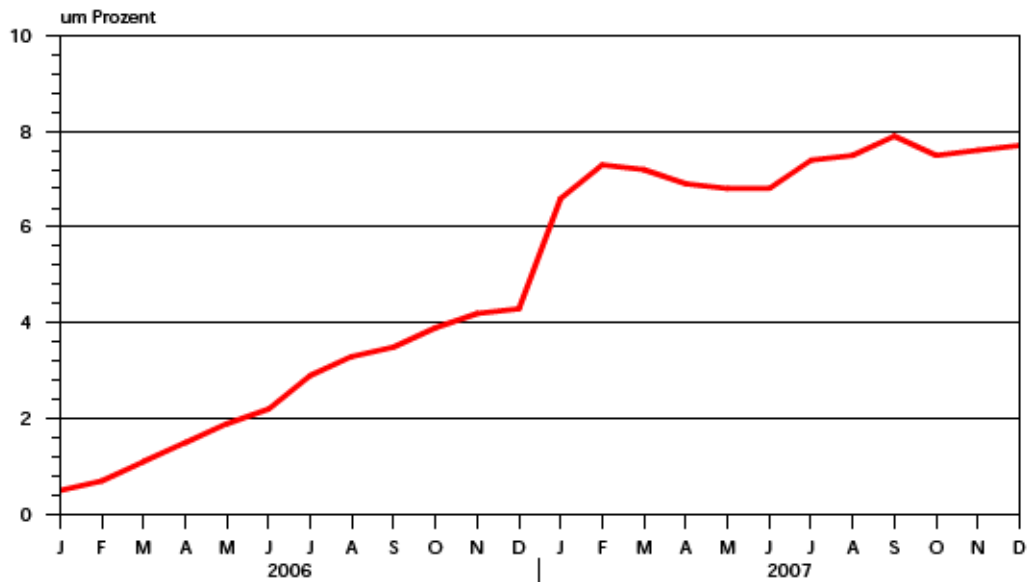
In der dritten Spalte ist die Zuordnung der Klassen (Viersteller) der WZ 2003 zu den Hauptgruppen im Verarbeitenden Gewerbe sowie Bergbau und der Gewinnung von Steinen und Erden durch folgende Buchstaben gekennzeichnet:

A = Vorleistungsgüterproduzenten, B = Investitionsgüterproduzenten, GG = Gebrauchsgüterproduzenten, VG = Verbrauchsgüterproduzenten, EN = Energie.

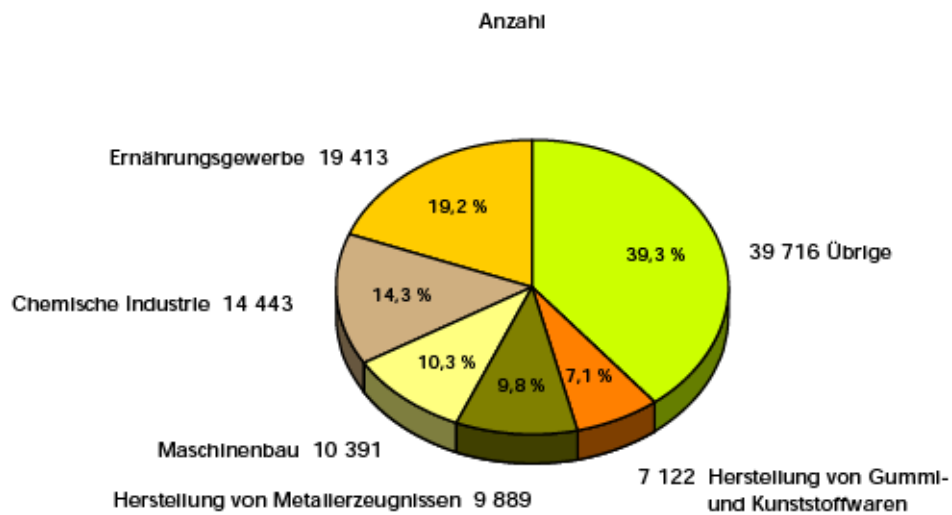
Aus Geheimhaltungsgründen werden die Hauptgruppen A = Vorleistungsgüterproduzenten und EN = Energie zusammengefasst ausgewiesen.

**Angaben zum Auftragseingang müssen nur für die mit einem \* gekennzeichneten Wirtschaftszweige gemeldet werden.**

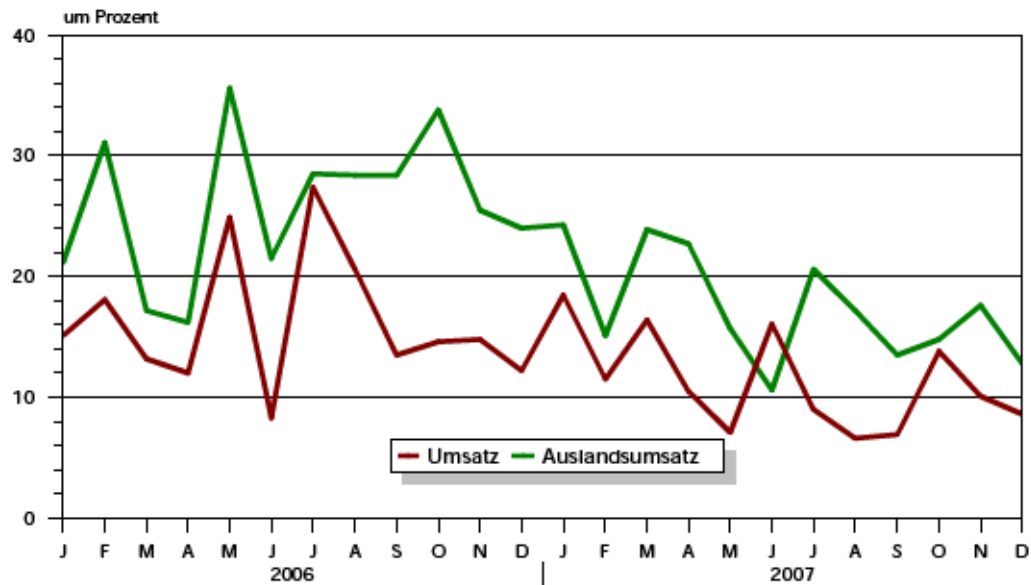
Veränderung der Beschäftigtenzahl gegenüber dem Vorjahr  
im Verarbeitenden Gewerbe sowie im Bergbau  
und der Gewinnung von Steinen und Erden



Anteil der Beschäftigten  
in ausgewählten Wirtschaftszweigen  
im Dezember 2007

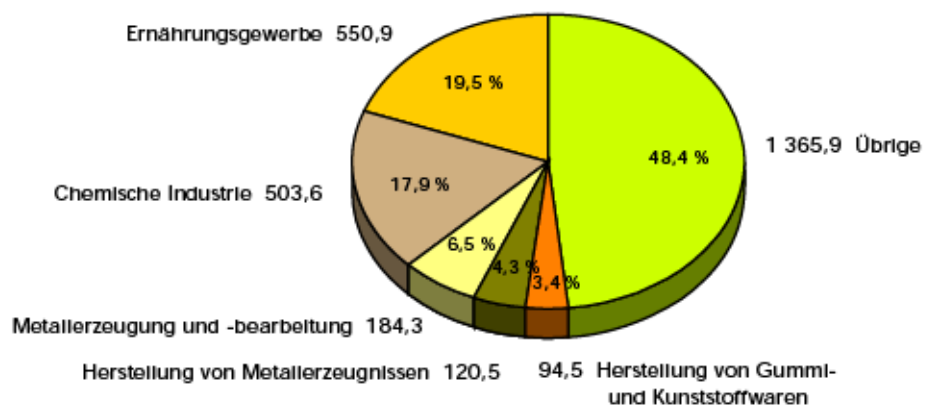


Veränderung des Umsatzes und des Auslandsumsatzes gegenüber dem Vorjahr  
im Verarbeitenden Gewerbe sowie im Bergbau  
und der Gewinnung von Steinen und Erden



Anteil des Umsatzes  
in ausgewählten Wirtschaftszweigen  
im Dezember 2007

In Mill. Euro



# 1. Ergebnisse der Betriebe<sup>1)</sup> im Verarbeitenden Gewerbe sowie im Bergbau und der Gewinnung von Steinen und Erden Sachsen - Anhalts

## 1.1 Betriebe im Verarbeitenden Gewerbe sowie im Bergbau und der Gewinnung von Steinen und Erden Sachsen-Anhalts-Jahr 2001 bis Dezember 2007

Jahr Monat	Betriebe <sup>2)</sup> Anzahl	Beschäftigte <sup>2)</sup> insgesamt	Geleistete Arbeitsstunden <sup>3)</sup> 1 000	Entgelte <sup>4)</sup> 1 000 EUR	Gesamtumsatz	
					insgesamt	dar. Ausland
2001	571	85 766	102 448	2 157 211	18 125 657	3 610 089
2002	585	86 731	103 284	2 222 659	18 928 375	4 045 094
2003	582	87 715	145 066	2 266 426	20 931 429	4 374 965
2004	591	88 951	149 382	2 372 734	23 183 300	5 271 319
2005	597	89 465	150 163	2 440 095	26 816 680	6 635 237
<u>2006</u>	603	91 716	155 230	2 496 800	31 128 357	8 350 948
Januar	599	89 759	12 750	193 598	2 204 067	588 021
Februar	599	89 514	12 298	187 567	2 278 875	626 267
März	599	89 974	13 755	206 645	2 535 320	661 989
April	603	90 479	12 141	205 805	2 486 316	632 605
Mai	603	90 904	13 262	205 926	2 714 900	716 978
Juni	603	91 151	13 090	209 499	2 521 844	746 606
Juli	604	91 713	12 699	201 148	2 675 903	690 552
August	604	92 709	13 127	201 772	2 761 735	694 638
September	604	93 108	13 153	200 274	2 780 589	748 483
Oktober	607	93 725	12 979	215 342	2 710 220	752 443
November	607	93 798	14 008	254 788	2 861 285	777 433
Dezember	607	93 757	11 968	214 437	2 597 303	714 935
<u>2007</u>	632	98 417	166 863	2 855 363	34 639 644	9 771 455
Januar	634	95 746	14 040	212 852	2 633 956	716 279
Februar	634	96 061	13 330	208 592	2 566 453	716 977
März	634	96 557	14 384	222 212	2 961 889	825 396
April	630	96 751	13 221	226 402	2 755 355	776 431
Mai	630	97 097	13 635	225 703	2 906 543	829 663
Juni	630	97 395	14 046	231 491	2 926 925	825 827
Juli	632	98 554	14 100	222 473	2 917 144	832 632
August	632	99 717	14 232	224 961	2 945 007	814 013
September	632	100 420	13 855	220 462	2 973 419	849 699
Oktober	633	100 800	14 521	241 098	3 084 302	863 987
November	633	100 937	15 045	279 518	3 148 862	914 171
Dezember	633	100 974	12 453	339 598	2 819 789	806 382

<sup>1)</sup> Betriebe mit 50 und mehr tätigen Personen

<sup>2)</sup> bei Jahresangaben im Monatsdurchschnitt

<sup>3)</sup> bis 2002 Arbeiterstunden, ab 2003 Arbeitsstunden aller Lohn- und Gehaltsempfänger

<sup>4)</sup> Bruttolohn- und Bruttogehaltssumme

**1.2 Betriebe<sup>1)</sup> im Verarbeitenden Gewerbe Sachsen-Anhalts - Jahr 2001 bis Dezember 2007**

Jahr Monat	Betriebe <sup>2)</sup> Anzahl	Beschäftigte <sup>2)</sup> insgesamt	Geleistete Arbeitsstunden <sup>3)</sup> 1 000	Entgelte <sup>4)</sup> 1 000 EUR	Gesamtumsatz	
					insgesamt	dar. Ausland
2001	560	83 298	99 785	2 079 800	17 726 319	.
2002	574	84 279	100 625	2 142 441	18 530 069	.
2003	572	85 266	141 349	2 184 489	20 497 844	.
2004	581	86 481	145 491	2 286 632	22 751 452	.
2005	588	86 962	146 368	2 352 632	26 372 322	.
<u>2006</u>	594	89 165	151 418	2 406 282	30 667 631	.
Januar	590	87 229	12 396	186 872	2 155 582	.
Februar	590	86 995	11 979	180 885	2 237 783	.
März	590	87 455	13 387	199 730	2 489 223	.
April	594	87 947	11 861	198 358	2 455 188	.
Mai	594	88 389	12 952	198 440	2 680 911	.
Juni	594	88 633	12 777	202 631	2 485 032	.
Juli	595	89 194	12 393	193 572	2 635 387	.
August	595	90 175	12 819	194 812	2 724 320	.
September	595	90 511	12 817	193 172	2 745 298	.
Oktober	598	91 123	12 679	204 681	2 673 641	.
November	598	91 186	13 662	246 091	2 823 325	.
Dezember	598	91 142	11 694	207 038	2 561 942	.
<u>2007</u>	624	95 883	163 069	2 762 541	34 248 476	.
Januar	626	93 217	13 688	205 825	2 604 006	.
Februar	626	93 538	13 011	201 638	2 535 879	.
März	626	94 037	14 036	215 134	2 933 715	.
April	622	94 219	12 930	218 799	2 729 339	.
Mai	622	94 568	13 329	217 896	2 874 769	.
Juni	622	94 869	13 722	223 906	2 895 050	.
Juli	624	96 042	13 779	214 822	2 881 246	.
August	624	97 201	13 929	217 846	2 910 480	.
September	624	97 854	13 540	212 685	2 941 437	.
Oktober	625	98 241	14 202	230 037	3 046 941	.
November	625	98 382	14 702	271 442	3 111 956	.
Dezember	625	98 422	12 200	332 513	2 783 658	.

<sup>1)</sup> Betriebe mit 50 und mehr tätigen Personen

<sup>2)</sup> bei Jahresangaben im Monatsdurchschnitt

<sup>3)</sup> bis 2002 Arbeiterstunden, ab 2003 Arbeitsstunden aller Lohn- und Gehaltsempfänger

<sup>4)</sup> Bruttolohn- und Bruttogehaltssumme

**1.3 Fachliche Betriebsteile, Beschäftigte und Umsatz im Verarbeitenden Gewerbe sowie nach beteiligten**

Systematik- Nummer der WZ 2003	Abschnitt Unterabschnitt Abteilung Hauptgruppe	Fachliche Betriebs- teile	Beschäftigte insgesamt
		Anzahl	
<b>C</b>	<b>Bergbau und Gewinnung von Steinen und Erden</b>	<b>24</b>	<b>2 666</b>
CA	Kohlenbergbau, Torfgewinnung, Gew. von Erdöl und Erdgas, Bergbau auf Uran- u. Thoriumerze	7	1 834
10	Kohlenbergbau, Torfgewinnung	4	.
11	Gewinnung von Erdöl und Erdgas, Erbringung damit verbundener Dienstleistungen	3	.
CB	Erzbergbau, Gew. v. Steinen u. Erden, sonst. Bergbau	17	832
14	Gewinnung v. Steinen u. Erden, sonst. Bergbau	17	832
<b>D</b>	<b>Verarbeitendes Gewerbe</b>	<b>805</b>	<b>96 273</b>
DA	Ernährungsgewerbe und Tabakverarbeitung	141	18 593
15	Ernährungsgewerbe	141	18 593
DB	Textil- und Bekleidungs-gewerbe	4	441
17	Textilgewerbe	4	441
DD/20	Holzgewerbe (ohne Herstellung von Möbeln)	12	1 399
DE	Papier-, Verlags- und Druckgewerbe	36	4 339
21	Papiergewerbe	14	1 947
22	Verlags-gewerbe, Druck-gewerbe, Vervielfältigung von bespielten Ton-, Bild- und Datenträgern	22	2 392
DF/23	Kokerei, Mineralölverarbeitung, Herstellung und Verarbeitung von Spalt- u. Brutstoffen	6	1 119
DG/24	Herstellung von chemischen Erzeugnissen	107	13 805
DH/25	Herstellung von Gummi- und Kunststoffwaren	57	6 987
DI/26	Glas-gewerbe, H. v. Keramik, Verarbeitung von Steinen und Erden	56	5 252
DJ	Metallerzeug. u. -bearb., H. v. Metallerzeugnissen	163	15 823
27	Metallerzeugung und -bearbeitung	44	6 123
28	Herstellung von Metallerzeugnissen	119	9 700
DK/29	Maschinenbau	98	10 497
DL	H. v. Büromaschinen, Datenverarbeitungsger. und -einrichtungen; Elektrotechnik, Feinmech. u. Optik	56	8 046
31	Herstellung von Geräten der Elektrizitäts- erzeugung, -verteilung u. ä.	31	3 295
32	Rundfunk- und Nachrichtentechnik	11	3 553
33	Medizin-, Mess-, Steuer- u. Regelungstechnik, Optik Herstellung v. Uhren	14	1 198
DM	Fahrzeugbau	47	7 627
34	H. v. Kraftwagen und Kraftwagenteilen	31	4 271
35	Sonstiger Fahrzeugbau	16	3 356
DN	H. v. Möbeln, Schmuck, Musikinstr., Sportgeräten, Spielwaren u. sonst. Erzeugnissen ; Recycling	22	2 345
36	H. v. Möbeln, Schmuck, Musikinstr., Sportgeräten, Spielwaren und sonstigen Erzeugnissen	16	2 060
37	Recycling	6	285
A und EN	Vorleistungsgüterproduzenten und Energie	394	45 165
B	Investitionsgüterproduzenten	235	26 931
GG	Gebrauchsgüterproduzenten	19	3 023
VG	Verbrauchsgüterproduzenten	181	23 820
	<b>Verarbeitendes Gewerbe sowie Bergbau und Gewinnung von Steinen und Erden insgesamt</b>	<b>829</b>	<b>98 939</b>



im Bergbau und der Gewinnung von Steinen und Erden Sachsen-Anhalts im Dezember 2007  
Wirtschaftszweigen

Umsatz					Systematik- Nummer der WZ 2003
insgesamt	Inland	Ausland	je Beschäftigten	Anteil Ausland an Gesamt	
1 000 EUR			EUR	%	
<b>30 480</b>	.	.	<b>11 433</b>	.	<b>C</b>
17 563	.	.	9 576	.	CA
.	.	.	.	.	10
.	.	.	.	.	11
12 918	.	.	15 526	.	CB
12 918	.	.	15 526	.	14
<b>2 659 374</b>	.	.	<b>27 623</b>	.	<b>D</b>
505 441	424 970	80 471	27 184	15,9	DA
505 441	424 970	80 471	27 184	15,9	15
5 356	1 850	3 506	12 146	65,5	DB
5 356	1 850	3 506	12 146	65,5	17
23 693	13 371	10 323	16 936	43,6	DD/20
121 730	.	.	28 055	.	DE
80 409	43 401	37 007	41 299	46,0	21
41 322	.	.	17 275	.	22
.	.	.	.	.	DF/23
474 495	280 126	194 369	34 371	41,0	DG/24
92 283	64 085	28 197	13 208	30,6	DH/25
70 466	53 801	16 665	13 417	23,6	DI/26
289 473	188 556	100 917	18 294	34,9	DJ
168 439	88 045	80 393	27 509	47,7	27
121 034	100 511	20 524	12 478	17,0	28
186 926	90 164	96 762	17 808	51,8	DK/29
.	.	.	.	.	DL
30 215	24 134	6 081	9 170	20,1	31
.	.	.	.	.	32
12 892	8 676	4 217	10 762	32,7	33
111 472	79 870	31 603	14 615	28,4	DM
69 685	45 234	24 452	16 316	35,1	34
41 787	34 636	7 151	12 451	17,1	35
.	.	.	.	.	DN
24 965	19 538	5 427	12 119	21,7	36
.	.	.	.	.	37
1 652 865	1 134 715	518 151	36 596	31,3	A und EN
406 086	260 790	145 295	15 079	35,8	B
36 718	30 337	6 380	12 146	17,4	GG
594 186	478 605	115 581	24 945	19,5	VG
<b>2 689 855</b>	<b>1 904 447</b>	<b>785 408</b>	<b>27 187</b>	<b>29,2</b>	

**1.4 Betriebe, Beschäftigte, Arbeitsstunden, Entgelte und Umsatz im Verarbeitenden  
nach hauptbeteiligten**

Systematik- Nummer der WZ 2003	Abschnitt Unterabschnitt Abteilung Gruppe ausgewählte Klassen	Betriebe	Beschäftigte insgesamt	Geleistete Arbeits- stunden	Entgelte
		Anzahl		1 000	1 000 EUR
<b>C</b>	<b>Bergbau und Gewinnung von Steinen und Erden</b>	<b>8</b>	<b>2 552</b>	<b>253</b>	<b>7 085</b>
CA	Kohlenbergbau, Torfgewinnung, Gew.von Erdöl und Erdgas, Bergbau auf Uran-u.Thoriumerze	5	1 774	172	5 057
10	Kohlenbergbau, Torfgewinnung	3	.	.	.
11	Gewinnung von Erdöl und Erdgas, Erbringung damit verbundener Dienstleistungen	2	.	.	.
CB	Erzbergbau, Gew.v. Steinen u. Erden, sonst. Bergbau	3	778	81	2 028
14	Gewinnung v. Steinen u. Erden, sonst. Bergbau	3	778	81	2 028
<b>D</b>	<b>Verarbeitendes Gewerbe</b>	<b>625</b>	<b>98 422</b>	<b>12 200</b>	<b>332 513</b>
DA	Ernährungsgewerbe und Tabakverarbeitung	113	19 413	2 649	34 952
15	Ernährungsgewerbe	113	19 413	2 649	34 952
15.1	Schlachten und Fleischverarbeitung	26	4 778	658	7 145
15.11	Schlachten (oh. Schlachten v. Geflügel)	2	.	.	.
15.12	Schlachten von Geflügel	2	.	.	.
15.13	Fleischverarbeitung	22	3 972	546	5 860
15.2	Fischverarbeitung	1	.	.	.
15.3	Obst- und Gemüseverarbeitung	10	1 015	137	1 990
15.31	Kartoffelverarbeitung	2	.	.	.
15.32	Herstellung von Frucht- u. Gemüsesäften	5	.	.	.
15.33	Obst- und Gemüseverarbeitung, a.n.g.	3	.	.	.
15.4	H.v. pflanzlichen u. tierischen Ölen u. Fetten	1	.	.	.
15.43	Herstellung v. Margarine u. ä. Nahrungsfetten	1	.	.	.
15.5	Milchverarbeitung; Herstellung von Speiseeis	7	743	104	1 435
15.51	Milchverarbeitung	7	743	104	1 435
15.6	Mahl- und Schälmmühlen, Herstellung von Stärke und Stärkeerzeugnissen	8	.	.	.
15.61	Mahl- und Schälmmühlen	7	.	.	.
15.62	H.v. Stärke u. Stärkeerzeugnissen	1	.	.	.
15.7	Herstellung von Futtermitteln	1	.	.	.
15.72	H.v. Futtermitteln für sonst. Tiere	1	.	.	.
15.8	Sonstiges Ernährungsgewerbe ( ohne Getränkeherstellung)	49	8 853	1 216	14 597
15.81	Herstellung v. Backwaren (oh. Dauerbackwaren)	30	5 645	762	7 487
15.82	Herstellung von Dauerbackwaren	5	.	.	.
15.83	Herstellung v. Zucker	3	638	87	2 264
15.84	Herstellung v. Süßwaren (oh. Dauerbackwaren)	5	696	99	1 368
15.85	Herstellung von Teigwaren	1	.	.	.
15.86	Verarb. v. Kaffee u. Tee, H.v. Kaffee-Ersatz	1	.	.	.
15.87	Herstellung von Würzmitteln u. Saucen	2	.	.	.
15.88	Herstellung von homogenisierten und diätetischen Nahrungsmitteln	1	.	.	.
15.89	H.v. sonst. Nahrungsmitteln (oh. Getränke)	1	.	.	.
15.9	Herstellung v. Getränken	10	2 075	257	5 200
15.91	Herstellung von Spirituosen	1	.	.	.
15.93	Herstellung von Traubenwein	1	.	.	.
15.96	Herstellung von Bier	1	.	.	.
15.98	Gewinnung natürl. Mineralwässer, H.v. Erfri- schungsgetränken	7	.	.	.
DB	Textil- und Bekleidungsindustrie	4	466	57	903
17	Textilgewerbe	4	466	57	903
DD/20	Holzgewerbe (ohne Herstellung von Möbeln)	11	1 369	150	2 982
DE	Papier-, Verlags- und Druckgewerbe	32	4 379	523	9 962
21	Papiergewerbe	13	2 003	256	4 689
22	Verlagsgewerbe, Druckgewerbe, Vervielfältigung von bespielten Ton-, Bild- und Datenträgern	19	2 376	267	5 273

**Gewerbe sowie im Bergbau und der Gewinnung von Steinen und Erden Sachsen-Anhalts im Dezember 2007**  
**Wirtschaftszweigen**

Gesamtumsatz					Umsatz aus Eigenerzeugung		Systematik- Nummer der WZ 2003
insgesamt	Inland	Ausland			insgesamt	dar. Ausland	
		insgesamt	Eurozone	Nicht-Eurozone			
1 000 EUR							
<b>36 131</b>	.	.	.	.	<b>30 942</b>	.	<b>C</b>
22 546	.	.	.	.	17 357	.	CA
.	.	.	.	.	.	.	10
.	.	.	.	.	.	.	11
13 585	.	.	.	.	13 585	.	CB
13 585	.	.	.	.	13 585	.	14
<b>2 783 658</b>	.	.	.	.	<b>2 658 912</b>	.	<b>D</b>
550 878	469 966	80 912	57 861	23 050	501 612	79 574	DA
550 878	469 966	80 912	57 861	23 050	501 612	79 574	15
216 129	.	.	.	.	193 437	.	15.1
.	.	.	.	.	.	.	15.11
.	.	.	.	.	.	.	15.12
152 181	.	.	.	.	139 465	.	15.13
.	.	.	.	.	.	.	15.2
28 402	21 525	6 878	.	.	28 163	6 878	15.3
.	.	.	.	.	.	.	15.31
.	.	.	.	.	.	.	15.32
.	.	.	.	.	.	.	15.33
.	.	.	.	.	.	.	15.4
.	.	.	.	.	.	.	15.43
46 171	37 299	8 871	.	.	41 407	8 871	15.5
46 171	37 299	8 871	.	.	41 407	8 871	15.51
.	.	.	.	.	.	.	15.6
.	.	.	.	.	.	.	15.61
.	.	.	.	.	.	.	15.62
.	.	.	.	.	.	.	15.7
.	.	.	.	.	.	.	15.72
111 114	89 125	21 989	15 664	6 325	106 487	21 748	15.8
39 298	34 708	4 589	.	.	38 327	4 589	15.81
.	.	.	.	.	.	.	15.82
34 668	23 779	10 889	.	.	34 186	10 889	15.83
8 468	.	.	.	.	8 146	.	15.84
.	.	.	.	.	.	.	15.85
.	.	.	.	.	.	.	15.86
.	.	.	.	.	.	.	15.87
.	.	.	.	.	.	.	15.88
.	.	.	.	.	.	.	15.89
55 342	45 035	10 307	.	.	44 504	9 479	15.9
.	.	.	.	.	.	.	15.91
.	.	.	.	.	.	.	15.93
.	.	.	.	.	.	.	15.96
.	.	.	.	.	.	.	15.98
6 369	2 792	3 577	.	.	6 260	3 506	DB
6 369	2 792	3 577	.	.	6 260	3 506	17
23 568	13 246	10 323	.	.	23 531	10 323	DD/20
126 654	.	.	.	.	121 737	.	DE
85 353	46 577	38 775	20 578	18 197	80 538	37 011	21
41 301	.	.	.	.	41 199	.	22

**Noch 1.4 Betriebe, Beschäftigte, Arbeitsstunden, Entgelte und Umsatz im Verarbeitenden  
nach hauptbeteiligten**

Systematik- Nummer der WZ 2003	Unterabschnitt Abteilung Gruppe ausgewählte Klassen	Betriebe	Beschäftigte insgesamt	Geleistete Arbeits- stunden	Entgelte
		Anzahl		1 000	1 000 EUR
DF/23	Kokerei, Mineralölverarbeitung, Herstellung und Verarbeitung von Spalt- u. Brutstoffen	5	.	.	.
DG/24	Herstellung von chemischen Erzeugnissen	67	14 443	1 713	43 702
24.1	Herstellung von chemischen Grundstoffen	32	8 658	1 075	29 544
24.11	Herstellung von Industriegasen	2	.	.	.
24.12	Herstellung von Farbstoffen und Pigmenten	1	.	.	.
24.13	H.v.sonst.anorgan.Grundstoffen u.Chemikalien	6	767	103	2 252
24.14	H.v.sonst.organ.Grundstoffen u.Chemikalien	8	1 326	167	4 190
24.15	H.v.Düngemitteln und Stickstoffverbindungen	2	.	.	.
24.16	H.v.Kunststoff in Primärformen	13	3 546	441	11 727
24.2	H.v.Schädlingsbekämpfungsmitteln, u.Desinfektionsmitteln	1	.	.	.
24.3	H.v.Anstrichmitteln, Druckfarben u.Kitten	3	.	.	.
24.4	H.v.pharmazeutischen Erzeugnissen	8	2 847	279	7 718
24.41	H.v.pharmazeutischen Grundstoffen	1	.	.	.
24.42	H.v.pharmaz.Spezialitäten u.sonst.pharmaz.Erzeugnissen	7	.	.	.
24.5	H.v.Seifen, Wasch-, Reinigungs- u. Körperpflegem.	6	921	106	1 732
24.51	H.v.Seifen, Wasch-, Reinigungs- u. Poliermitteln	5	.	.	.
24.52	H.v.Duftstoffen und Körperpflegemitteln	1	.	.	.
24.6	Herstellung von sonst.chemischen Erzeugnissen	17	1 592	205	3 712
24.61	H.v.pyrotechnischen Erzeugnissen	3	417	44	702
24.62	H.v.Klebstoffen und Gelatine	2	.	.	.
24.64	H.v.fotochemischen Erzeugnissen	1	.	.	.
24.66	H.v.sonst.chemischen Erzeugnissen a.n.g.	11	1 006	137	2 558
DH/25	Herstellung von Gummi- und Kunststoffwaren	49	7 122	869	15 958
25.1	Herstellung von Gummiwaren	7	1 009	115	2 630
25.13	Herstellung von sonstigen Gummiwaren	7	1 009	115	2 630
25.2	Herstellung von Kunststoffwaren	42	6 113	754	13 328
25.21	H.v.Platten, Folien, Schläuchen und Profilen aus Kunststoffen	18	2 528	306	5 793
25.22	H.v.Verpackungsmitteln aus Kunststoffen	3	320	48	600
25.23	H.v.Baubedarfsartikeln aus Kunststoffen	7	628	79	1 577
25.24	H.v.sonstigen Kunststoffwaren	14	2 637	322	5 359
DI/26	Glasgewerbe, H.v.Keramik, Verarbeitung v.Steinen u. Erden	43	5 353	643	13 265
26.1	Herstellung von Glas und Glaswaren	8	1 360	152	4 033
26.11	Herstellung von Flachglas	3	.	.	.
26.12	Veredlung und Bearbeitung von Flachglas	4	312	37	658
26.15	Herstellung, Veredlung u. Bearb. v. sonst. Glas einschl. techn. Glaswaren	1	.	.	.
26.2	H.v.keramischen Erzeugnissen (o.H. von Zie- geln und Baukeramik)	4	518	56	948
26.21	H.v.keramischen Haushaltsw. u. Ziergegenst.	1	.	.	.
26.22	Herstellung von Sanitärkeramik	2	.	.	.
26.26	H.v.feuerfesten keram. Werkstoffen u. Waren	1	.	.	.
26.3	H.v.keram. Wand- u. Bodenfliesen u. -platten	1	.	.	.
26.4	H.v.Ziegeln und sonst. Baukeramik	2	.	.	.
26.5	H.v. Zement, Kalk u. gebranntem Gips	3	530	66	1 368
26.51	Herstellung von Zement	2	.	.	.
26.52	Herstellung von Kalk	1	.	.	.
26.6	H.v.Erzeugnissen aus Beton, Zement u. Gips	20	1 826	229	4 094
26.61	H.v.Erzeugn. aus Beton, Zement und aus Kalk- sandstein für den Bau	16	1 428	180	2 921
26.62	Herstellung von Gips-erzeugnissen für den Bau	1	.	.	.
26.63	Herstellung von Frischbeton (Transportbeton)	1	.	.	.
26.64	H.v.Mörtel und anderem Beton (Trockenbeton)	1	.	.	.
26.65	Herstellung von Faserzementwaren	1	.	.	.
26.7	Be- und Verarbeitung von Naturwerksteinen und Natursteinen, a.n.g.	2	.	.	.



**Noch 1.4 Betriebe, Beschäftigte, Arbeitsstunden, Entgelte und Umsatz im Verarbeitenden  
nach hauptbeteiligten**

Systematik- Nummer der WZ 2003	Unterabschnitt Abteilung Gruppe ausgewählte Klassen	Betriebe	Beschäftigte insgesamt	Geleistete Arbeits- stunden	Entgelte
		Anzahl		1 000	1 000 EUR
26.8	H.v.sonst.Erzeugn.aus nicht metall.Mineralien	3	511	57	1 316
26.82	H.v.so.Erz. aus nicht metall. Miner.,a.n.g.	3	511	57	1 316
DJ	Metallerzeug.u.-bearb.,H.v.Metallerzeugnissen	118	16 324	1 885	38 089
27	Metallerzeugung und -bearbeitung	30	6 435	750	17 456
27.1	Erzeugung v.Roheisen,Stahl,Ferrolegier.	1	.	.	.
27.2	Herstellung von Rohren	5	583	82	1 391
27.22	H.v.Stahlrohren,Rohrform-,verschluss- und Rohrverbindungsstücken aus Stahl	5	583	82	1 391
27.3	Sonstige erste Bearbeitung v.Eisen u.Stahl	1	.	.	.
27.34	Herstellung von gezogenem Draht	1	.	.	.
27.4	Erzeugung u.erste Bearbeitung von NE-Metallen	9	2 359	284	7 443
27.42	Erzeugung u.erste Bearbeitung von Aluminium	7	.	.	.
27.43	Erzeugung u.erste Bearb.v.Blei,Zink u.Zinn	1	.	.	.
27.44	Erzeugung u.erste Bearbeitung von Kupfer	1	.	.	.
27.5	Gießereien	14	.	.	.
27.51	Eisengießereien	6	743	85	1 622
27.52	Stahlgießereien	2	.	.	.
27.53	Leichtmetallgießereien	6	.	.	.
28	Herstellung von Metallerzeugnissen	88	9 889	1 134	20 633
28.1	Stahl-und Leichtmetallbau	29	3 280	368	6 743
28.11	H.v.Metallkonstruktionen	26	3 018	335	6 091
28.12	H.v.Ausbauerelementen aus Metall	3	262	33	652
28.2	H.v.Metallbeh.mit e.Fassungsverm.v.mehr als 300l;H.v.Heizkörp.u.-kesseln f.Zentralheiz.	5	.	.	.
28.21	H.v.Metallbehältern mit einem Fassungsverm. von mehr als 300l	5	.	.	.
28.3	H.v.Dampfkesseln (oh.Zentralheizungskessel)	15	2 101	235	5 144
28.4	H.v.Schmiede-,Press-,Zieh-,u.Stanzteilen, gewalzt.Ringen u.pulvermetallurg.Erzeugn.	8	.	.	.
28.5	Oberflächenveredlung, Wärmebehandlung,, Mechanik a.n.g.	19	1 489	183	3 019
28.51	Oberflächenveredlung und Wärmebehandlung	9	673	74	1 345
28.52	Mechanik a.n.g.	10	816	109	1 674
28.6	Herstellung von Schneidwaren,Werkzeugen, Schlössern u.Beschlägen aus unedlen Metallen	1	.	.	.
28.63	Herstellung von Schlössern und Beschlägen aus unedlen Metallen	1	.	.	.
28.7	H.v.sonstigen Metallwaren	11	1 186	131	2 466
28.72	Herstellung von Verpackungen u.Verschlüssen aus Eisen,Stahl und NE-Metall	1	.	.	.
28.73	Herstellung von Drahtwaren	2	.	.	.
28.74	H.v.Schrauben,Nieten,Ketten u.Federn	2	.	.	.
28.75	H.v.sonstigen Metallwaren a.n.g.	6	632	64	1 118
DK/29	Maschinenbau	76	10 391	1 298	26 640
29.1	H.v.Masch.f.d.Erzeugung u.Nutzung v.mechan. Energie (oh.Motoren f.Luft-u.Straßenfahrz.)	17	.	.	.
29.11	Herstellung v.Verbrennungsmotoren u.Turbinen (oh.Motoren f.Luft-u.Straßenfahrzeuge)	1	.	.	.
29.12	Herstellung von Pumpen und Kompressoren	6	1 438	151	3 651
29.13	Herstellung von Armaturen	7	.	.	.
29.14	H.v.Lagern,Getrieben,Zahnradern und Antriebselementen	3	272	31	616
29.2	H.v.sonst.nicht wirtschaftszweigspezif.Masch.	23	.	.	.
29.21	Herstellung von Öfen u.Brennern	1	.	.	.
29.22	Herstellung von Hebezeugen und Fördermitteln	12	1 715	203	4 301
29.23	H.v.kälte-u.lufttechn.Erzeug.,nicht für den Haushalt	4	393	40	889
29.24	H.v.sonst.nicht wirtschaftszweigspezif.Maschinen,a.n.g.	6	514	68	1 121
29.3	H.v.land-u.forstwirtschaftlichen Maschinen	3	372	39	586

**Gewerbe sowie im Bergbau und der Gewinnung von Steinen und Erden Sachsen-Anhalts im Dezember 2007**  
**Wirtschaftszweigen**

Gesamtumsatz					Umsatz aus Eigenerzeugung		Systematik- Nummer der WZ 2003
insgesamt	Inland	Ausland			insgesamt	dar. Ausland	
		insgesamt	Eurozone	Nicht-Eurozone			
1 000 EUR							
8 245	.	.	.	.	7 838	.	26.8
8 245	.	.	.	.	7 838	.	26.82
304 831	198 805	106 026	61 158	44 869	297 586	104 811	DJ
184 284	94 958	89 326	50 697	38 629	179 387	88 141	27
.	.	.	.	.	.	.	27.1
7 936	3 070	4 865	.	.	7 666	4 825	27.2
7 936	3 070	4 865	.	.	7 666	4 825	27.22
.	.	.	.	.	.	.	27.3
.	.	.	.	.	.	.	27.34
94 714	38 824	55 890	.	.	90 961	54 912	27.4
.	.	.	.	.	.	.	27.42
.	.	.	.	.	.	.	27.43
.	.	.	.	.	.	.	27.44
.	.	.	.	.	.	.	27.5
7 260	.	.	.	.	7 260	.	27.51
.	.	.	.	.	.	.	27.52
.	.	.	.	.	.	.	27.53
120 548	103 847	16 700	10 460	6 240	118 199	16 670	28
44 701	42 588	2 113	1 355	758	43 583	2 108	28.1
42 444	.	.	.	.	41 326	.	28.11
2 257	.	.	.	.	2 257	.	28.12
.	.	.	.	.	.	.	28.2
.	.	.	.	.	.	.	28.21
28 175	26 149	2 026	.	.	27 476	2 001	28.3
.	.	.	.	.	.	.	28.4
12 914	11 492	1 421	.	.	12 879	1 421	28.5
4 173	.	.	.	.	4 138	.	28.51
8 741	.	.	.	.	8 741	.	28.52
.	.	.	.	.	.	.	28.6
.	.	.	.	.	.	.	28.63
14 030	6 589	7 441	4 408	3 033	13 617	7 441	28.7
.	.	.	.	.	.	.	28.72
.	.	.	.	.	.	.	28.73
.	.	.	.	.	.	.	28.74
4 809	3 447	1 361	.	.	4 507	1 361	28.75
185 882	91 985	93 897	34 440	59 457	182 708	93 023	DK/29
.	.	.	.	.	.	.	29.1
.	.	.	.	.	.	.	29.11
13 755	.	.	.	.	13 693	.	29.12
.	.	.	.	.	.	.	29.13
1 925	.	.	.	.	1 925	.	29.14
.	.	.	.	.	.	.	29.2
.	.	.	.	.	.	.	29.21
56 964	.	.	.	.	56 494	.	29.22
3 536	.	.	.	.	3 536	.	29.23
9 386	.	.	.	.	9 386	.	29.24
3 276	947	2 330	.	.	3 134	2 302	29.3

**Noch 1.4 Betriebe, Beschäftigte, Arbeitsstunden, Entgelte und Umsatz im Verarbeitenden  
nach hauptbeteiligten**

Systematik- Nummer der WZ 2003	Unterabschnitt Abteilung Gruppe ausgewählte Klassen Hauptgruppe	Betriebe	Beschäftigte insgesamt	Geleistete Arbeits- stunden	Entgelte
		Anzahl		1 000	1 000 EUR
29.32	H.v.sonst.land-u.forstwirtschaftl. Maschinen	3	372	39	586
29.4	Herstellung von Werkzeugmaschinen	8	.	.	.
29.42	H.v.Werkzeugmasch. für die Metallbearbeitung	5	1 128	153	2 949
29.43	H.v.Werkzeugmaschinen,a.n.g.	3	.	.	.
29.5	H.v.Masch.f.sonst.bestimmte Wirtschaftszweige	23	3 206	435	8 606
29.51	H.v.Maschinen.f.d.Metallerzeugung,v.Walz- werkseinrichtungen u.Gießmaschinen	2	.	.	.
29.52	H.v.Bergwerks-,Bau- und Baustoffmaschinen	4	460	62	1 111
29.53	H.v.Masch.f. das Ernährungsgewerbe und die Tabakverarb.	1	.	.	.
29.54	H.v.Masch.f.Textil-,Bekleidg.-u.Ledergewerbe	1	.	.	.
29.56	H.v.Masch.f.best.Wirtschaftszweige, a.n.g.	15	2 198	308	5 631
29.6	Herstellung von Waffen und Munition	1	.	.	.
29.7	Herstellung von Haushaltsgeräten a.n.g.	1	.	.	.
29.72	H.v.nichtelektrischen Heiz-,Koch-,Heiß- wasser-u.Heißluftgeräten,a.n.g.	1	.	.	.
DL	H.v.Büromaschinen,Datenverarbeitungsger.und -einrichtungen;Elektrotechnik,Feinmech.u.Optik	48	7 972	1 001	.
31	Herstellung von Geräten der Elektrizitäts- erzeugung, -verteilung u.ä.	25	3 160	357	6 627
32	Rundfunk- und Nachrichtentechnik	10	3 535	483	.
33	Medizin-,Mess-,Steuer-u.Regelungstechnik,Optik Herstellung v.Uhren	13	1 277	161	2 822
DM	Fahrzeugbau	41	7 575	972	17 037
34	H.v.Kraftwagen und Kraftwagenteilen	25	4 157	558	9 183
35	Sonstiger Fahrzeugbau	16	3 418	414	7 853
DN	H.v.Möbeln,Schmuck,Musikinstr.,Sportgeräten, Spielwaren u.sonst.Erzeugnissen;Recycling	18	.	.	.
36	H.v.Möbeln,Schmuck,Musikinstr.,Sportgeräten, Spielwaren und sonstigen Erzeugnissen	15	2 084	242	4 058
37	Recycling	3	.	.	.
A und EN	Vorleistungsgüterproduzenten und Energie	282	46 552	5 673	223 860
B	Investitionsgüterproduzenten	191	26 811	3 265	63 269
GG	Gebrauchsgüterproduzenten	18	3 033	370	5 248
VG	Verbrauchsgüterproduzenten	142	24 578	3 146	47 222
	<b>Verarbeitendes Gewerbe sowie Bergbau und Gewinnung von Steinen und Erden insgesamt</b>	<b>633</b>	<b>100 974</b>	<b>12 453</b>	<b>339 598</b>



**Gewerbe sowie im Bergbau und der Gewinnung von Steinen und Erden Sachsen-Anhalts im Dezember 2007**  
**Wirtschaftszweigen**

Gesamtumsatz					Umsatz aus Eigenerzeugung		Systematik- Nummer der WZ 2003
insgesamt	Inland	Ausland			insgesamt	dar. Ausland	
		insgesamt	Eurozone	Nicht-Eurozone			
1 000 EUR							
3 276	947	2 330	.	.	3 134	2 302	29.32
.	.	.	.	.	.	.	29.4
24 505	.	.	.	.	24 505	.	29.42
.	.	.	.	.	.	.	29.43
60 071	33 184	26 887	15 880	11 007	59 690	26 751	29.5
.	.	.	.	.	.	.	29.51
8 483	.	.	.	.	8 364	.	29.52
.	.	.	.	.	.	.	29.53
.	.	.	.	.	.	.	29.54
40 227	.	.	.	.	40 174	.	29.56
.	.	.	.	.	.	.	29.6
.	.	.	.	.	.	.	29.7
.	.	.	.	.	.	.	29.72
.	.	.	.	.	.	.	DL
28 245	22 156	6 089	3 411	2 678	27 360	5 939	31
.	.	.	.	.	.	.	32
13 884	9 238	4 646	2 103	2 543	13 068	4 217	33
111 557	80 035	31 521	15 596	15 925	110 227	31 521	DM
69 638	45 267	24 371	11 082	13 289	68 430	24 371	34
41 919	34 768	7 151	4 514	2 636	41 797	7 151	35
.	.	.	.	.	.	.	DN
25 794	20 366	5 427	4 332	1 095	24 977	5 427	36
.	.	.	.	.	.	.	37
1 729 707	1 187 550	542 156	299 677	242 479	1 677 419	529 876	A und EN
404 298	264 181	140 116	58 102	82 014	396 556	138 632	B
37 802	31 421	6 380	5 076	1 304	36 717	6 380	GG
647 983	530 255	117 728	67 543	50 185	579 162	110 519	VG
<b>2 819 789</b>	<b>2 013 408</b>	<b>806 382</b>	<b>430 398</b>	<b>375 983</b>	<b>2 689 855</b>	<b>785 408</b>	

**1.5 Beschäftigte, Arbeitsstunden, Entgelte und Umsatz in den Betrieben des Verarbeitenden  
im Dezember 2007 nach hauptbeteiligten Wirtschaftszweigen -**

Systematik- Nummer der WZ 2003	Abschnitt Unterabschnitt Abteilung Hauptgruppe	Beschäftigte insgesamt	
		Anzahl	um %
<b>C</b>	<b>Bergbau und Gewinnung von Steinen und Erden</b>	<b>-63</b>	<b>-2,4</b>
CA	Kohlenbergbau, Torfgewinnung, Gew. von Erdöl und Erdgas, Bergbau auf Uran-u. Thoriumerze	-39	-2,2
10	Kohlenbergbau, Torfgewinnung	.	.
11	Gewinnung von Erdöl und Erdgas, Erbringung damit verbundener Dienstleistungen	.	.
CB	Erzbergbau, Gew. v. Steinen u. Erden, sonst. Bergbau	-24	-3,0
14	Gewinnung v. Steinen u. Erden, sonst. Bergbau	-24	-3,0
<b>D</b>	<b>Verarbeitendes Gewerbe</b>	<b>7 280</b>	<b>8,0</b>
DA	Ernährungsgewerbe und Tabakverarbeitung	373	2,0
15	Ernährungsgewerbe	373	2,0
DB	Textil- und Bekleidungs-gewerbe	.	.
17	Textilgewerbe	.	.
DD/20	Holzgewerbe (ohne Herstellung von Möbeln)	61	4,7
DE	Papier-, Verlags- und Druckgewerbe	102	2,4
21	Papiergewerbe	136	7,3
22	Verlags-gewerbe, Druck-gewerbe, Vervielfältigung von bespielten Ton-, Bild- und Datenträgern	-34	-1,4
DF/23	Kokerei, Mineralölverarbeitung, Herstellung und Verarbeitung von Spalt- u. Brutstoffen	.	.
DG/24	Herstellung von chemischen Erzeugnissen	1 346	10,3
DH/25	Herstellung von Gummi- und Kunststoffwaren	241	3,5
DI/26	Glasgewerbe, H. v. Keramik, Verarbeitung von Steinen und Erden	9	0,2
DJ	Metallerzeug. u. -bearb., H. v. Metallerzeugnissen	1 272	8,5
27	Metallerzeugung und -bearbeitung	662	11,5
28	Herstellung von Metallerzeugnissen	610	6,6
DK/29	Maschinenbau	893	9,4
DL	H. v. Büromaschinen, Datenverarbeitungsger. und -einrichtungen; Elektrotechnik, Feinmech. u. Optik	1 868	30,6
31	Herstellung von Geräten der Elektrizitäts- erzeugung, -verteilung u. ä.	234	8,0
32	Rundfunk- und Nachrichtentechnik	1 672	89,7
33	Medizin-, Mess-, Steuer- u. Regelungstechnik, Optik Herstellung v. Uhren	-38	-2,9
DM	Fahrzeugbau	744	10,9
34	H. v. Kraftwagen und Kraftwagenteilen	461	12,5
35	Sonstiger Fahrzeugbau	283	9,0
DN	H. v. Möbeln, Schmuck, Musikinstr., Sportgeräten, Spielwaren u. sonst. Erzeugnissen ; Recycling	.	.
36	H. v. Möbeln, Schmuck, Musikinstr., Sportgeräten, Spielwaren und sonstigen Erzeugnissen	242	13,1
37	Recycling	.	.
A und EN	Vorleistungsgüterproduzenten und Energie	4 315	10,2
B	Investitionsgüterproduzenten	1 724	6,9
GG	Gebrauchsgüterproduzenten	402	15,3
VG	Verbrauchsgüterproduzenten	776	3,3
	<b>Verarbeitendes Gewerbe sowie Bergbau und Gewinnung von Steinen und Erden insgesamt</b>	<b>7 217</b>	<b>7,7</b>

**Gewerbes sowie im Bergbau und der Gewinnung von Steinen und Erden Sachsen-Anhalts**  
**Veränderung gegenüber dem gleichen Vorjahresmonat**

Geleistete Arbeits- stunden	Entgelte	Gesamtumsatz			Umsatz aus Eigenerzeugung		Systematik- Nummer der WZ 2003
		insgesamt	Inland	Ausland	insgesamt	dar. Ausland	
um %							
-7,4	-4,2	2,2	.	.	8,0	.	<b>C</b>
-6,8	1,0	.	.	.	.	.	CA
.	.	.	.	.	.	.	10
.	.	.	.	.	.	.	11
-8,6	-15,2	.	.	.	.	.	CB
-8,6	-15,2	.	.	.	.	.	14
<b>4,3</b>	<b>60,6</b>	<b>8,7</b>	.	.	<b>8,3</b>	.	<b>D</b>
-0,1	4,0	1,7	0,2	11,3	-0,5	11,3	DA
-0,1	4,0	1,7	0,2	11,3	-0,5	11,3	15
.	.	.	.	.	.	.	DB
.	.	.	.	.	.	.	17
-10,7	0,9	-30,1	-22,7	-37,7	-30,2	.	DD/20
-1,4	1,1	3,3	.	.	7,8	.	DE
5,1	5,5	6,7	4,9	9,1	14,0	22,8	21
-7,0	-2,5	-3,3	.	.	-2,7	.	22
.	.	.	.	.	.	.	DF/23
7,8	17,9	22,5	33,0	9,8	20,9	7,0	DG/24
-0,2	12,2	-0,3	0,1	-1,1	0,7	-2,1	DH/25
-5,0	1,1	-6,2	-11,3	16,9	-5,5	22,7	DI/26
4,0	10,5	-8,0	-11,0	-1,9	-8,9	-2,5	DJ
13,3	13,7	-9,7	-13,7	-5,1	-10,8	-6,1	27
-1,4	7,9	-5,3	-8,4	19,9	-5,8	22,2	28
7,2	18,7	-0,6	6,8	-6,9	0,5	-5,1	DK/29
25,9	.	.	.	.	.	.	DL
2,2	6,5	-15,7	-19,9	4,0	-17,5	3,0	31
75,0	.	.	.	.	.	.	32
-5,0	0,5	-1,8	-14,3	38,2	1,5	40,7	33
5,9	2,9	24,7	30,9	11,2	25,7	12,2	DM
6,8	0,8	30,2	43,4	11,3	31,8	12,2	34
4,7	5,5	16,4	17,7	10,7	16,8	12,3	35
.	.	.	.	.	.	.	DN
3,9	6,4	1,3	-0,3	7,8	1,9	7,8	36
.	.	.	.	.	.	.	37
7,5	109,7	14,1	12,3	18,1	14,2	17,9	A und EN
2,0	9,2	1,9	3,4	-0,9	2,5	0,8	B
4,3	9,8	2,6	-0,1	18,7	4,0	18,7	GG
0,3	5,0	0,1	-1,4	7,8	-2,4	8,0	VG
<b>4,1</b>	<b>58,4</b>	<b>8,6</b>	<b>7,0</b>	<b>12,8</b>	<b>8,3</b>	<b>13,1</b>	

**1.6 Betriebe, Beschäftigte, Arbeitsstunden, Entgelte und Umsatz im Verarbeitenden  
nach hauptbeteiligten**

Systematik- Nummer der WZ 2003	Abschnitt Unterabschnitt Abteilung Gruppe ausgewählte Klassen	Betriebe	Beschäftigte insgesamt	Geleistete Arbeits- stunden	Entgelte
		Anzahl		1 000	1 000 EUR
<b>C</b>	<b>Bergbau und Gewinnung von Steinen und Erden</b>	<b>8</b>	<b>2 535</b>	<b>3 794</b>	<b>92 822</b>
CA	Kohlenbergbau, Torfgewinnung, Gew.von Erdöl und Erdgas, Bergbau auf Uran-u.Thoriumerze	5	1 755	2 584	65 488
10	Kohlenbergbau, Torfgewinnung	3	.	.	.
11	Gewinnung von Erdöl und Erdgas, Erbringung damit verbundener Dienstleistungen	2	.	.	.
CB	Erzbergbau, Gew.v.Steinen u.Erden, sonst.Bergbau	3	780	1 210	27 334
14	Gewinnung v.Steinen u.Erden, sonst.Bergbau	3	780	1 210	27 334
<b>D</b>	<b>Verarbeitendes Gewerbe</b>	<b>624</b>	<b>95 883</b>	<b>163 069</b>	<b>2 762 541</b>
DA	Ernährungsgewerbe und Tabakverarbeitung	113	19 239	33 382	407 163
15	Ernährungsgewerbe	113	19 239	33 382	407 163
DB	Textil- und Bekleidungs-gewerbe	4	442	723	9 916
17	Textilgewerbe	4	442	723	9 916
DD/20	Holzgewerbe (ohne Herstellung von Möbeln)	11	1 373	2 219	36 643
DE	Papier-, Verlags- und Druckgewerbe	32	4 307	6 981	123 668
21	Papiergewerbe	13	1 960	3 450	59 412
22	Verlags-gewerbe, Druck-gewerbe, Vervielfältigung von bespielten Ton-, Bild- und Datenträgern	19	2 347	3 531	64 256
DF/23	Kokerei, Mineralölverarbeitung, Herstellung und Verarbeitung von Spalt- u.Brutstoffen	5	.	.	.
DG/24	Herstellung von chemischen Erzeugnissen	66	14 058	23 346	511 161
DH/25	Herstellung von Gummi- und Kunststoffwaren	50	7 106	12 154	181 476
DI/26	Glasgewerbe, H.v.Keramik, Verarbeitung von Steinen und Erden	43	5 257	8 909	151 912
DJ	Metallerzeug.u.-bearb., H.v.Metallerzeugnissen	118	15 959	26 463	444 210
27	Metallerzeugung und -bearbeitung	30	6 242	10 223	194 930
28	Herstellung von Metallerzeugnissen	88	9 717	16 240	249 280
DK/29	Maschinenbau	76	10 045	17 344	289 211
DL	H.v.Büromaschinen, Datenverarbeitungsger. und -einrichtungen; Elektrotechnik, Feinmech.u.Optik	48	7 390	13 022	.
31	Herstellung von Geräten der Elektrizitäts- erzeugung, -verteilung u.ä.	25	3 120	5 127	84 108
32	Rundfunk- und Nachrichtentechnik	10	3 006	5 727	.
33	Medizin-, Mess-, Steuer-u.Regelungstechnik, Optik Herstellung v.Uhren	13	1 264	2 168	31 718
DM	Fahrzeugbau	40	7 280	12 786	198 684
34	H.v.Kraftwagen und Kraftwagenteilen	24	3 960	7 109	103 969
35	Sonstiger Fahrzeugbau	16	3 321	5 677	94 715
DN	H.v.Möbeln, Schmuck, Musikinstr., Sportgeräten, Spielwaren u.sonst.Erzeugnissen ;Recycling	18	.	.	.
36	H.v.Möbeln, Schmuck, Musikinstr., Sportgeräten, Spielwaren und sonstigen Erzeugnissen	15	1 902	3 178	46 373
37	Recycling	3	.	.	.
A und EN	Vorleistungsgüterproduzenten und Energie	282	45 355	77 007	1 510 351
B	Investitionsgüterproduzenten	190	25 990	44 367	724 097
GG	Gebrauchsgüterproduzenten	18	2 838	5 003	61 532
VG	Verbrauchsgüterproduzenten	142	24 234	40 486	559 383
	<b>Verarbeitendes Gewerbe sowie Bergbau und Gewinnung von Steinen und Erden insgesamt</b>	<b>632</b>	<b>98 417</b>	<b>166 863</b>	<b>2 855 363</b>

**Gewerbe sowie im Bergbau und der Gewinnung von Steinen und Erden Sachsen-Anhalts im Zeitraum Januar bis Dezember 2007**  
**Wirtschaftszweigen**

Gesamtumsatz					Umsatz aus Eigenerzeugung		Systematik- Nummer der WZ 2003
insgesamt	Inland	Ausland			insgesamt	dar. Ausland	
		insgesamt	Eurozone	Nicht-Eurozone			
1 000 EUR							
<b>391 168</b>	.	.	.	.	<b>335 285</b>	.	<b>C</b>
244 573	.	.	.	.	188 691	.	CA
.	.	.	.	.	.	.	10
.	.	.	.	.	.	.	11
146 594	.	.	.	.	146 594	.	CB
146 594	.	.	.	.	146 594	.	14
<b>34 248 476</b>	.	.	.	.	<b>32 832 419</b>	.	<b>D</b>
6 780 911	5 821 826	959 084	698 466	260 619	6 262 133	946 518	DA
6 780 911	5 821 826	959 084	698 466	260 619	6 262 133	946 518	15
89 493	35 104	54 388	.	.	84 511	50 701	DB
89 493	35 104	54 388	.	.	84 511	50 701	17
431 906	232 599	199 308	.	.	431 260	199 308	DD/20
1 548 851	.	.	.	.	1 480 437	.	DE
1 056 214	566 020	490 194	264 932	225 262	989 121	444 443	21
492 638	.	.	.	.	491 315	.	22
.	.	.	.	.	.	.	DF/23
6 137 775	3 490 998	2 646 776	1 177 599	1 469 177	5 673 738	2 540 940	DG/24
1 558 925	1 077 110	481 815	242 358	239 457	1 500 362	470 457	DH/25
1 241 978	997 666	244 312	129 793	114 519	1 119 604	228 441	DI/26
5 068 105	3 160 083	1 908 022	1 209 258	698 764	4 981 574	1 890 731	DJ
3 434 863	1 784 400	1 650 463	1 047 679	602 784	3 374 768	1 635 585	27
1 633 242	1 375 682	257 560	161 580	95 980	1 606 806	255 145	28
1 532 517	944 973	587 544	294 922	292 622	1 488 765	573 541	DK/29
1 688 360	.	.	.	.	1 661 988	.	DL
401 584	308 102	93 482	58 444	35 037	390176	91 551	31
1 117 110	.	.	.	.	1 111 602	.	32
169 666	108 498	61 167	30 223	30 944	160 210	55 685	33
1 417 405	987 702	429 703	209 656	220 046	1 409 992	428 968	DM
866 536	525 337	341 199	152 216	188 983	860 778	340 773	34
550 869	462 365	88 504	57 440	31 064	549 214	88 195	35
.	.	.	.	.	.	.	DN
345 894	266 344	79 550	61 248	18 302	334 088	79 550	36
.	.	.	.	.	.	.	37
21 774 901	14 759 033	7 015 867	4 022 653	2 993 214	21 126 330	6 887 964	A und EN
4 285 803	3 049 923	1 235 880	640 232	595 648	4 198 726	1 211 330	B
514 666	423 839	90 827	70 423	20 404	497 352	90 827	GG
8 064 274	6 635 393	1 428 881	846 291	582 590	7 345 296	1 346 820	VG
<b>34 639 644</b>	<b>24 868 188</b>	<b>9 771 455</b>	<b>5 579 599</b>	<b>4 191 857</b>	<b>33 167 704</b>	<b>9 536 941</b>	

**1.7 Beschäftigte, Arbeitsstunden, Entgelte und Umsatz in den Betrieben des Verarbeitenden  
im Zeitraum Januar bis Dezember 2007 nach hauptbeteiligten Wirtschaftszweigen**

Systematik- Nummer der WZ 2003	Abschnitt Unterabschnitt Abteilung Hauptgruppe	Beschäftigte im Monatsdurchschnitt insgesamt		Geleistete Arbeits- stunden	Entgelte
		Anzahl	um %		
<b>C</b>	<b>Bergbau und Gewinnung von Steinen und Erden</b>	<b>-16</b>	<b>-0,6</b>	<b>-0,5</b>	<b>2,5</b>
CA	Kohlenbergbau, Torfgewinnung, Gew.von Erdöl und Erdgas, Bergbau auf Uran-u.Thoriumerze	-19	-1,1	0,3	4,0
10	Kohlenbergbau, Torfgewinnung	.	.	.	.
11	Gewinnung von Erdöl und Erdgas, Erbringung damit verbundener Dienstleistungen	.	.	.	.
CB	Erzbergbau, Gew.v.Steinen u.Erden, sonst.Bergbau	3	0,4	-2,1	-0,9
14	Gewinnung v.Steinen u.Erden, sonst.Bergbau	3	0,4	-2,1	-0,9
<b>D</b>	<b>Verarbeitendes Gewerbe</b>	<b>6718</b>	<b>7,5</b>	<b>7,7</b>	<b>14,8</b>
DA	Ernährungsgewerbe und Tabakverarbeitung	315	1,7	2,2	2,9
15	Ernährungsgewerbe	315	1,7	2,2	2,9
DB	Textil- und Bekleidungsgewerbe	87	24,5	21,6	20,1
17	Textilgewerbe	87	24,5	21,6	20,1
DD/20	Holzgewerbe (ohne Herstellung von Möbeln)	91	7,1	3,8	6,8
DE	Papier-, Verlags- und Druckgewerbe	242	5,9	6,0	5,5
21	Papiergewerbe	276	16,4	18,9	15,8
22	Verlagsgewerbe, Druckgewerbe, Vervielfältigung von bespielten Ton-, Bild- und Datenträgern	-35	-1,5	-4,2	-2,5
DF/23	Kokerei, Mineralölverarbeitung, Herstellung und Verarbeitung von Spalt- u.Brutstoffen	.	.	.	.
DG/24	Herstellung von chemischen Erzeugnissen	1 261	9,9	10,8	10,7
DH/25	Herstellung von Gummi- und Kunststoffwaren	352	5,2	5,3	11,9
DI/26	Glasgewerbe, H.v.Keramik, Verarbeitung von Steinen und Erden	-49	-0,9	-2,1	2,7
DJ	Metallerzeugn. u.-bearb., H.v.Metallerzeugnissen	1 252	8,5	8,5	11,9
27	Metallerzeugung und -bearbeitung	555	9,8	12,0	13,9
28	Herstellung von Metallerzeugnissen	697	7,7	6,5	10,4
DK/29	Maschinenbau	970	10,7	11,9	15,8
DL	H.v.Büromaschinen, Datenverarbeitungsger. und -einrichtungen; Elektrotechnik, Feinmech. u. Optik	1 411	23,6	22,2	.
31	Herstellung von Geräten der Elektrizitäts- erzeugung, -verteilung u.ä.	254	8,9	3,7	14,6
32	Rundfunk- und Nachrichtentechnik	1 233	69,5	68,3	.
33	Medizin-, Mess-, Steuer- u. Regelungstechnik, Optik Herstellung v.Uhren	-77	-5,7	-6,0	-2,7
DM	Fahrzeugbau	640	9,6	9,1	12,0
34	H.v.Kraftwagen und Kraftwagenteilen	448	12,7	11,1	12,8
35	Sonstiger Fahrzeugbau	192	6,1	6,7	11,1
DN	H.v.Möbeln, Schmuck, Musikinstr., Sportgeräten, Spielwaren u.sonst.Erzeugnissen ;Recycling	.	.	.	.
36	H.v.Möbeln, Schmuck, Musikinstr., Sportgeräten, Spielwaren und sonstigen Erzeugnissen	56	3,0	2,8	3,1
37	Recycling	.	.	.	.
A und EN	Vorleistungsgüterproduzenten und Energie	4 178	10,1	10,8	21,0
B	Investitionsgüterproduzenten	1 632	6,7	6,0	10,4
GG	Gebrauchsgüterproduzenten	239	9,2	8,5	8,4
VG	Verbrauchsgüterproduzenten	653	2,8	3,1	4,4
	<b>Verarbeitendes Gewerbe sowie Bergbau und Gewinnung von Steinen und Erden insgesamt</b>	<b>6 701</b>	<b>7,3</b>	<b>7,5</b>	<b>14,4</b>

**Gewerbes sowie im Bergbau und der Gewinnung von Steinen und Erden Sachsen-Anhalts**  
**- Veränderung gegenüber dem gleichen Vorjahreszeitraum**

Gesamtumsatz					Umsatz aus Eigenerzeugung		Systematik- Nummer der WZ 2003
insgesamt	Inland	Ausland			insgesamt	dar. Ausland	
		insgesamt	Eurozone	Nicht-Eurozone			
um %							
-15,1	.	.	.	.	-16,4	.	<b>C</b>
-7,4	.	.	.	.	-7,8	.	CA
.	.	.	.	.	.	.	10
.	.	.	.	.	.	.	11
-25,4	.	.	.	.	-25,4	.	CB
-25,4	.	.	.	.	-25,4	.	14
<b>11,7</b>	.	.	.	.	<b>11,5</b>	.	<b>D</b>
5,2	4,0	13,2	16,9	4,5	3,6	12,6	DA
5,2	4,0	13,2	16,9	4,5	3,6	12,6	15
8,0	4,9	10,0	.	.	2,0	2,6	DB
8,0	4,9	10,0	.	.	2,0	2,6	17
8,4	7,6	9,2	.	.	8,2	9,2	DD/20
6,9	.	.	.	.	9,9	.	DE
8,7	13,2	3,9	-6,1	18,8	13,2	5,9	21
3,2	.	.	.	.	3,8	.	22
.	.	.	.	.	5,8	.	DF/23
20,6	26,9	13,1	29,3	2,8	20,3	12,3	DG/24
13,9	14,6	12,3	3,0	23,5	14,0	11,7	DH/25
8,4	8,3	8,9	8,1	9,8	5,5	11,0	DI/26
8,0	7,3	9,2	6,1	14,9	8,7	9,1	DJ
3,2	0,6	6,3	3,5	11,4	4,2	6,1	27
19,6	17,5	32,4	26,6	43,5	19,7	33,3	28
17,0	14,6	21,0	55,9	-1,3	17,3	21,9	DK/29
40,1	.	.	.	.	41,1	.	DL
3,6	0,2	16,6	8,6	33,1	1,9	16,8	31
71,8	.	.	.	.	73,0	.	32
1,5	-5,1	15,9	4,1	30,2	5,1	15,0	33
28,3	27,5	30,1	30,1	30,1	28,3	30,5	DM
24,7	26,1	22,6	19,4	25,3	24,5	22,7	34
34,4	29,2	70,2	71,0	68,9	34,8	72,9	35
.	.	.	.	.	.	.	DN
4,9	1,8	17,0	13,1	32,1	4,7	17,0	36
.	.	.	.	.	.	.	37
12,9	10,9	17,5	20,5	13,7	13,0	17,6	A und EN
17,9	15,9	23,2	36,7	11,5	18,2	24,0	B
10,8	8,4	23,5	21,4	31,5	11,5	23,5	GG
4,1	3,0	9,6	8,9	10,8	2,5	8,3	VG
<b>11,3</b>	<b>9,2</b>	<b>17,0</b>	<b>20,2</b>	<b>13,0</b>	<b>11,1</b>	<b>17,0</b>	

**1.8 Ausgewählte Berechnungskennziffern in Betrieben im Verarbeitenden Gewerbe  
nach hauptbeteiligten**

Systematik- Nummer der WZ 2003	Abschnitt Unterabschnitt Abteilung Hauptgruppe	Beschäftigte je Betrieb	Geleistete Arbeitsstunden je Beschäftigten	Entgelte je geleisteter Arbeitsstunde
		Anzahl	h	EUR
<b>C</b>	<b>Bergbau und Gewinnung von Steinen und Erden</b>	<b>319</b>	<b>99</b>	<b>28</b>
CA	Kohlenbergbau, Torfgewinnung, Gew. von Erdöl und Erdgas, Bergbau auf Uran-u. Thoriumerze	355	97	29
10	Kohlenbergbau, Torfgewinnung	.	.	.
11	Gewinnung von Erdöl und Erdgas, Erbringung damit verbundener Dienstleistungen	.	.	.
CB	Erzbergbau, Gew. v. Steinen u. Erden, sonst. Bergbau	259	104	25
14	Gewinnung v. Steinen u. Erden, sonst. Bergbau	259	104	25
<b>D</b>	<b>Verarbeitendes Gewerbe</b>	<b>157</b>	<b>124</b>	<b>27</b>
DA	Ernährungsgewerbe und Tabakverarbeitung	172	136	13
15	Ernährungsgewerbe	172	136	13
DB	Textil- und Bekleidungsgewerbe	117	121	16
17	Textilgewerbe	117	121	16
DD/20	Holzgewerbe (ohne Herstellung von Möbeln)	124	110	20
DE	Papier-, Verlags- und Druckgewerbe	137	119	19
21	Papiergewerbe	154	128	18
22	Verlagsgewerbe, Druckgewerbe, Vervielfältigung von bespielten Ton-, Bild- und Datenträgern	125	112	20
DF/23	Kokerei, Mineralölverarbeitung, Herstellung und Verarbeitung von Spalt- u. Brutstoffen	.	.	.
DG/24	Herstellung von chemischen Erzeugnissen	216	119	26
DH/25	Herstellung von Gummi- und Kunststoffwaren	145	122	18
DI/26	Glasgewerbe, H.v. Keramik, Verarbeitung von Steinen und Erden	124	120	21
DJ	Metallerzeug. u. -bearb., H.v. Metallerzeugnissen	138	115	20
27	Metallerzeugung und -bearbeitung	215	117	23
28	Herstellung von Metallerzeugnissen	112	115	18
DK/29	Maschinenbau	137	125	21
DL	H.v. Büromaschinen, Datenverarbeitungsger. und -einrichtungen; Elektrotechnik, Feinmech. u. Optik	166	126	..
31	Herstellung von Geräten der Elektrizitäts- erzeugung, -verteilung u.ä.	126	113	19
32	Rundfunk- und Nachrichtentechnik	354	137	..
33	Medizin-, Mess-, Steuer- u. Regelungstechnik, Optik Herstellung v. Uhren	98	126	18
DM	Fahrzeugbau	185	128	18
34	H.v. Kraftwagen und Kraftwagenteilen	166	134	16
35	Sonstiger Fahrzeugbau	214	121	19
DN	H.v. Möbeln, Schmuck, Musikinstr., Sportgeräten, Spielwaren u. sonst. Erzeugnissen ; Recycling	.	.	.
36	H.v. Möbeln, Schmuck, Musikinstr., Sportgeräten, Spielwaren und sonstigen Erzeugnissen	139	116	17
37	Recycling	.	.	.
A und EN	Vorleistungsgüterproduzenten und Energie	165	122	39
B	Investitionsgüterproduzenten	140	122	19
GG	Gebrauchsgüterproduzenten	169	122	14
VG	Verbrauchsgüterproduzenten	173	128	15
	<b>Verarbeitendes Gewerbe sowie Bergbau und Gewinnung von Steinen und Erden insgesamt</b>	<b>160</b>	<b>123</b>	<b>27</b>



sowie im Bergbau und der Gewinnung von Steinen und Erden Sachsen-Anhalts im Dezember 2007  
Wirtschaftszweigen

Entgelte je Beschäftigten	Gesamtumsatz je Beschäftigten	Umsatz aus Eigenerzeugung je Beschäftigten	Anteile Entgelte an Gesamtumsatz	Anteile Auslandsumsatz an Gesamtumsatz	Umsatz je geleisteter Arbeitsstunde	Systematik-Nummer der WZ 2003
EUR			%		EUR	
<b>2 776</b>	<b>14 158</b>	<b>12 264</b>	<b>20</b>	.	<b>143</b>	<b>C</b>
2 851	12 709	9 947	22	.	131	CA
.	.	.	.	.	.	10
.	.	.	.	.	.	11
2 607	17 462	17 462	15	.	168	CB
2 607	17 462	17 462	15	.	168	14
<b>3 378</b>	<b>28 283</b>	<b>27 578</b>	<b>12</b>	.	<b>228</b>	<b>D</b>
1 800	28 377	26 995	6	15	208	DA
1 800	28 377	26 995	6	15	208	15
1 938	13 667	13 462	14	56	113	DB
1 938	13 667	13 462	14	56	113	17
2 178	17 216	17 201	13	44	157	DD/20
2 275	28 923	28 005	8	.	242	DE
2 341	42 612	40 820	5	45	334	21
2 219	17 383	17 354	13	.	155	22
.	.	.	.	.	.	DF/23
3 026	34 870	33 283	9	41	294	DG/24
2 241	13 271	12 924	17	31	109	DH/25
2 478	14 535	13 357	17	22	121	DI/26
2 333	18 674	18 372	12	35	162	DJ
2 713	28 638	27 929	9	48	246	27
2 087	12 190	12 092	17	14	106	28
2 564	17 889	17 706	14	51	143	DK/29
.	.	.	.	.	.	DL
2 097	8 938	8 727	23	22	79	31
.	.	.	.	.	.	32
2 210	10 872	10 738	20	33	86	33
2 249	14 727	14 660	15	28	115	DM
2 209	16 752	16 493	13	35	125	34
2 298	12 264	12 403	19	17	101	35
.	.	.	.	.	.	DN
1 947	12 377	12 037	16	21	106	36
.	.	.	.	.	.	37
4 809	37 156	37 140	13	31	305	A und EN
2 360	15 080	14 937	16	35	124	B
1 730	12 464	12 150	14	17	102	GG
1 921	26 364	24 675	7	18	206	VG
<b>3 363</b>	<b>27 926</b>	<b>27 187</b>	<b>12</b>	<b>29</b>	<b>226</b>	

**1.9 Auslandsumsatz nach Euro- und Nicht-Eurozone in Betrieben des Verarbeitenden Gewerbes sowie im Bergbau und der Gewinnung von Steinen und Erden Sachsen-Anhalts im Dezember 2007 nach hauptbeteiligten Wirtschaftszweigen - Veränderung gegenüber dem gleichen Vorjahresmonat**

Systematik- Nummer der WZ 2003	Abschnitt Unterabschnitt Abteilung Hauptgruppe	Auslandsumsatz		
		insgesamt	Eurozone	Nicht-Eurozone
		um %		
<b>C</b>	<b>Bergbau und Gewinnung von Steinen und Erden</b>	.	.	.
CA	Kohlenbergbau, Torfgewinnung, Gew. von Erdöl und Erdgas, Bergbau auf Uran- u. Thoriumerze	.	.	.
10	Kohlenbergbau, Torfgewinnung	.	.	.
11	Gewinnung von Erdöl und Erdgas, Erbringung damit verbundener Dienstleistungen	.	.	.
CB	Erzbergbau, Gew. v. Steinen und Erden, sonst. Bergbau	.	.	.
14	Gewinnung v. Steinen u. Erden, sonst. Bergbau	.	.	.
<b>D</b>	<b>Verarbeitendes Gewerbe</b>	.	.	.
DA	Ernährungsgewerbe und Tabakverarbeitung	11,3	8,8	18,0
15	Ernährungsgewerbe	11,3	8,8	18,0
DB	Textil- und Bekleidungs-gewerbe	.	.	.
17	Textilgewerbe	.	.	.
DD/20	Holzgewerbe (ohne Herstellung von Möbeln)	-37,7	.	.
DE	Papier-, Verlags- und Druckgewerbe	.	.	.
21	Papiergewerbe	9,1	-9,0	40,7
22	Verlags-gewerbe, Druck-gewerbe, Vervielfältigung von bespielten Ton-, Bild- und Datenträgern	.	.	.
DF/23	Kokerei, Mineralölverarbeitung, Herstellung und Verarbeitung von Spalt- und Brutstoffen	.	.	.
DG/24	Herstellung von chemischen Erzeugnissen	9,8	20,1	3,0
DH/25	Herstellung von Gummi- und Kunststoffwaren	-1,1	-3,4	1,0
DI/26	Glasgewerbe, Herstellung von Keramik, Verarbeitung von Steinen und Erden	16,9	-6,2	52,9
DJ	Metallerzeugung u.-bearbeitung, H. v. Metallerzeugnissen	-1,9	-2,0	-1,7
27	Metallerzeugung und -bearbeitung	-5,1	-6,9	-2,6
28	Herstellung von Metallerzeugnissen	19,9	31,8	4,1
DK/29	Maschinenbau	-6,9	34,1	-20,9
DL	H. v. Büromaschinen, Datenverarbeitungsgeräten und -einrichtungen; Elektrotechnik, Feinmechanik und Optik	.	.	.
31	Herstellung von Geräten der Elektrizitätserzeugung, -verteilung u.ä.	4,0	-5,1	18,5
32	Rundfunk- und Nachrichtentechnik	.	.	.
33	Medizin, Mess-, Steuer- und Regelungstechnik, Optik	.	.	.
	Herstellung v. Uhren	38,2	17,7	61,4
DM	Fahrzeugbau	11,2	1,1	23,2
34	H. v. Kraftwagenteilen und Kraftwagen	11,3	-0,5	23,5
35	Sonstiger Fahrzeugbau	10,7	5,1	21,8
DN	H. v. Möbeln, Schmuck, Musikinstrumenten, Sportgeräten, Spielwaren und sonst. Erzeugnissen; Recycling	.	.	.
36	H. v. Möbeln, Schmuck, Musikinstr., Sportgeräten, Spielwaren und sonst. Erzeugnissen	7,8	4,8	21,6
37	Recycling	.	.	.
A und EN	Vorleistungsgüterproduzenten und Energie	18,1	24,4	11,2
B	Investitionsgüterproduzenten	-0,9	19,5	-11,6
GG	Gebrauchsgüterproduzenten	18,7	22,4	6,1
VG	Verbrauchsgüterproduzenten	7,8	0,7	19,2
	<b>Verarbeitendes Gewerbe sowie Bergbau und Gewinnung von Steinen und Erden insgesamt</b>	<b>12,8</b>	<b>19,3</b>	<b>6,2</b>

## **Ergebnisse nach Kreisen**

## 2. Betriebe im Verarbeitenden Gewerbe sowie im Bergbau und der Gewinnung von Steinen und Erden

Lfd. Nr.	Kreisfreie Stadt Landkreis Land	Betriebe	Beschäftigte insgesamt	Geleistete Arbeitsstunden	Entgelte
		Anzahl		1 000	1 000 EUR
1	Dessau, Stadt	23	4 238	488	9 360
2	Halle (Saale), Stadt	21	3 516	438	9 146
3	Magdeburg, Stadt	38	5 453	633	12 530
4	Altmarkkreis Salzwedel	24	4 470	473	8 926
5	Anhalt-Bitterfeld	73	12 569	1 557	130 365
6	Börde	66	11 302	1 354	28 583
7	Burgenlandkreis	47	7 883	965	17 739
8	Harz	69	10 183	1 203	25 225
9	Jerichower Land	32	3 486	458	7 297
10	Mansfeld-Südharz	36	5 153	633	10 884
11	Saalekreis	65	11 008	1 437	31 983
12	Salzlandkreis	74	11 185	1 469	25 814
13	Stendal	19	3 669	489	6 845
14	Wittenberg	46	6 859	856	14 900
<b>25</b>	<b>Sachsen-Anhalt</b>	<b>633</b>	<b>100 974</b>	<b>12 453</b>	<b>339 598</b>

## Sachsen-Anhalts im Dezember 2007 nach kreisfreien Städten und Landkreisen

		Gesamtumsatz			Lfd. Nr.
insgesamt	Inland	Ausland			
		insgesamt	Eurozone	Nicht-Eurozone	
1 000 EUR					
42 861	36 099	6 762	3 499	3 263	1
50 117	33 962	16 155	9 974	6 181	2
146 802	89 964	56 838	11 860	44 978	3
48 406	35 341	13 066	8 753	4 312	4
309 212	175 554	133 658	61 347	72 310	5
243 300	146 765	96 535	48 131	48 404	6
297 211	.	.	.	.	7
154 957	102 684	52 272	24 514	27 759	8
76 481	59 426	17 055	11 475	5 580	9
105 050	.	.	.	.	10
855 252	.	.	.	.	11
218 874	148 822	70 053	42 070	27 983	12
75 553	51 656	23 897	.	.	13
195 714	148 567	47 147	27 190	19 957	14
<b>2 819 789</b>	<b>2 013 408</b>	<b>806 382</b>	<b>430 398</b>	<b>375 983</b>	<b>25</b>

## Veröffentlichungen im Statistischen Landesamt Sachsen-Anhalt

Im Monat Februar 2008 erschienen:

Bestell-Nr.	Kennziffer/ Periodizität	Titel	Preis (in EUR)
1 Z 0 03 <sup>1)</sup>	Z	Statistisches Monatsheft 2/08	5,50
2 V 0 00 <sup>1)</sup>	V	Veröffentlichungen der amtlichen Statistik - 2008 -	-
2 V 0 08 <sup>2)</sup>	V	Berufsbildende Schulen und Schulen für Berufe im Gesundheitswesen Stand: November 2007	7,00
3 A 6 02 <sup>1)</sup>	A VI - j/06	Sozialversicherungspflichtig Beschäftigte - 31.12.2003 bis 31.12.2006	9,00
3 A 6 03 <sup>1)</sup>	A VI - j/06	Erwerbstätige am Arbeitsort und Arbeitsvolumen nach Wirtschaftszweigen 1991 - 2006; Jahresdurchschnittsberechnungen, Stand: August 2007	6,50
3 C 2 02 <sup>1)</sup>	C II - j/07	Erntemittlung für Feldfrüchte und Grünland, Obst und Gemüse Jahr 2007 - Endgültige Ergebnisse -	2,50
3 C 3 03 <sup>1)</sup>	C III - j/07	Viehbestände in landwirtschaftlichen Betrieben - Rinder und Schweine - Stand: 3. November 2007 - Endgültige Ergebnisse -	1,50
3 C 3 07 <sup>1)</sup>	C III - m-12/07	Milcherzeugung und -verwendung - Dezember 2007 -	1,50
3 E 1 02 <sup>1)</sup>	E I - m-11/07	Beschäftigte, Umsatz im Verarbeitenden Gewerbe sowie im Bergbau und der Gewinnung von Steinen und Erden - November 2007 - Vorläufige Ergebnisse Betriebe mit 50 und mehr tätigen Personen	5,50
3 E 1 09 <sup>1)</sup>	E I - vj-3/07	Produktion ausgewählter Erzeugnisse im Verarbeitenden Gewerbe sowie im Bergbau und der Gewinnung von Steinen und Erden III. Quartal 2007; Januar bis September 2007	3,50
3 E 1 10	E I - j/06	Investitionen im Verarbeitenden Gewerbe sowie im Bergbau und der Gewinnung von Steinen und Erden - Jahr 2006 -	6,50
3 E 2 01 <sup>1)</sup>	E II, E III - m-12/07	Umsatz, Tätige Personen, Auftragseingang und Auftragsbestand im Baugewerbe Dezember 2007	2,50
3 E 2 04 <sup>1)</sup>	E II, E III - j/06	Unternehmens- und Investitionserhebung des Bauhaupt- und Ausbaugewerbes Ergebnisse 2006	3,00
3 G 1 01 <sup>1)</sup>	G I, G IV - m-10/07	Entwicklung von Umsatz und Beschäftigten im Kraftfahrzeughandel, Einzelhandel und Gastgewerbe - Oktober 2007 -	3,00
3 G 3 01	G III - m-10/07	Aus- und Einfuhr - Oktober 2007 - Vorläufige Ergebnisse	5,00
3 G 3 01	G III - m-11/07	Aus- und Einfuhr - November 2007 - Vorläufige Ergebnisse	5,00
3 G 4 01 <sup>1)</sup>	G IV - m-11/07	Gäste und Übernachtungen im Reiseverkehr, Beherbergungskapazität November 2007; Januar bis November 2007 - Vorläufige Ergebnisse -	6,00
3 H 1 01 <sup>1)</sup>	H I - m-10/07	Straßenverkehrsunfälle - Oktober 2007 - Vorläufige Ergebnisse	4,50
3 H 1 01 <sup>1)</sup>	H I - m-11/07	Straßenverkehrsunfälle - November 2007 - Vorläufige Ergebnisse	4,50
3 H 2 01 <sup>1)</sup>	H II - m-11/07	Binnenschifffahrt - November 2007 -	2,50
3 M 1 01 <sup>1)</sup>	M I - vj-4/07	Verbraucherpreisindex - Dezember 2007 -	6,00
3 M 1 02 <sup>1)</sup>	M I - vj-4/07	Preisindizes für Bauwerke - November 2007 -	2,00
3 Q 4 01 <sup>1)</sup>	Q IV - j/06	Bestimmte klimawirksame Stoffe - Jahr 2006 -	3,50

1) als PDF-Datei kostenfrei erhältlich - bei Bestellung bitte die erste Stelle der Bestellnummer durch eine „6“ ersetzen.

2) zum gleichen Preis als PDF-Datei erhältlich - bei Bestellung bitte die erste Stelle der Bestellnummer durch eine „6“ ersetzen.