

Produzierendes Gewerbe, Handwerk

Beschäftigte, Umsatz im Verarbeitenden Gewerbe sowie im Bergbau und der Gewinnung von Steinen und Erden

September 2007
Vorläufige Ergebnisse
- Betriebe mit 50 und mehr tätigen Personen -



SACHSEN-ANHALT

Herausgabemonat: Dezember 2007

Zu beziehen durch das
Statistische Landesamt Sachsen-Anhalt
Dezernat Öffentlichkeitsarbeit
Postfach 20 11 56
06012 Halle (Saale)

Preis: 5,50 EUR (kostenfrei als PDF-Datei verfügbar – Bestellnummer: 6E102)

Inhaltliche Verantwortung:

Dezernat: Verarbeitendes Gewerbe, Bergbau, Unternehmensregister
Frau Apel
Telefon: 0345 2318-301

Auskünfte erhalten Sie unter:

Telefon: 0345 2318-777
Telefon: 0345 2318-715
Telefon: 0345 2318-716

Telefax: 0345 2318-913
Internet: <http://www.statistik.sachsen-anhalt.de>
E-Mail: info@stala.mi.sachsen-anhalt.de

Vertrieb:

Telefon: 0345 2318-718
E-Mail: shop@stala.mi.sachsen-anhalt.de

Druck: Statistisches Landesamt Sachsen-Anhalt

© Statistisches Landesamt Sachsen-Anhalt, Halle (Saale), 2007

Für nichtgewerbliche Zwecke sind Vervielfältigung und unentgeltliche Verbreitung, auch auszugsweise, mit Quellenangabe gestattet. Die Verbreitung, auch auszugsweise, über elektronische Systeme/Datenträger bedarf der vorherigen Zustimmung. Alle übrigen Rechte bleiben vorbehalten.

Bibliothek und Besucherdienst (Merseburger Straße 2):

Montag bis Donnerstag: 9.00 Uhr bis 15.30 Uhr
Freitag: 9.00 Uhr bis 13.00 Uhr } möglichst nach Vereinbarung

Telefon: 0345 2318-714
E-Mail: bibliothek@stala.mi.sachsen-anhalt.de

Statistischer Bericht

Beschäftigte, Umsatz
im Verarbeitenden Gewerbe sowie im
Bergbau und der Gewinnung von Steinen und Erden

September 2007
Vorläufige Ergebnisse
- Betriebe mit 50 und mehr tätigen Personen -

Land Sachsen-Anhalt

Inhaltsverzeichnis

	Seite
Vorbemerkungen	5
Klassifikation der Wirtschaftszweige	9
Grafiken	18
1. Ergebnisse der Betriebe im Verarbeitenden Gewerbe sowie im Bergbau und der Gewinnung von Steinen und Erden Sachsen-Anhalts	
1.1 Betriebe im Verarbeitenden Gewerbe sowie im Bergbau und der Gewinnung von Steinen und Erden Sachsen-Anhalts - Jahr 2001 bis September 2007	20
1.2 Betriebe im Verarbeitenden Gewerbe Sachsen-Anhalts - Jahr 2001 bis September 2007	21
1.3 Fachliche Betriebsteile, Beschäftigte und Umsatz im Verarbeitenden Gewerbe sowie im Bergbau und der Gewinnung von Steinen und Erden Sachsen-Anhalts im September 2007 nach beteiligten Wirtschaftszweigen	22
1.4 Betriebe, Beschäftigte, Arbeitsstunden, Entgelte und Umsatz im Verarbeitenden Gewerbe sowie im Bergbau und der Gewinnung von Steinen und Erden Sachsen-Anhalts im September 2007 nach hauptbeteiligten Wirtschaftszweigen	24
1.5 Beschäftigte, Arbeitsstunden, Entgelte und Umsatz in den Betrieben des Verarbeitenden Gewerbes sowie im Bergbau und der Gewinnung von Steinen und Erden Sachsen-Anhalts im September 2007 nach hauptbeteiligten Wirtschaftszweigen - Veränderung gegenüber dem gleichen Vorjahresmonat	32
1.6 Betriebe, Beschäftigte, Arbeitsstunden, Entgelte und Umsatz im Verarbeitenden Gewerbe sowie im Bergbau und der Gewinnung von Steinen und Erden Sachsen-Anhalts im Zeitraum Januar bis September 2007 nach hauptbeteiligten Wirtschaftszweigen	34
1.7 Beschäftigte, Arbeitsstunden, Entgelte und Umsatz in den Betrieben des Verarbeitenden Gewerbes sowie im Bergbau und der Gewinnung von Steinen und Erden Sachsen-Anhalts im Zeitraum Januar bis September 2007 nach hauptbeteiligten Wirtschaftszweigen - Veränderung gegenüber dem gleichen Vorjahreszeitraum	36
1.8 Ausgewählte Berechnungskennziffern in Betrieben im Verarbeitenden Gewerbe sowie im Bergbau und der Gewinnung von Steinen und Erden Sachsen-Anhalts im September 2007 nach hauptbeteiligten Wirtschaftszweigen	38
1.9 Auslandsumsatz nach Euro- und Nicht-Eurozone in Betrieben des Verarbeitenden Gewerbes sowie im Bergbau und der Gewinnung von Steinen und Erden Sachsen-Anhalts im September 2007 nach hauptbeteiligten Wirtschaftszweigen - Veränderungen gegenüber dem gleichen Vorjahresmonat	40
2. Betriebe im Verarbeitenden Gewerbe sowie im Bergbau und der Gewinnung von Steinen und Erden Sachsen-Anhalts im September 2007 nach kreisfreien Städten und Landkreisen	42

Vorbemerkungen

In dem vorliegenden Bericht werden die Daten des Monatsberichtes für Betriebe im Verarbeitenden Gewerbe sowie im Bergbau und der Gewinnung von Steinen und Erden des Landes Sachsen-Anhalt nach der „Klassifikation der Wirtschaftszweige, Ausgabe 2003“ (WZ 2003), veröffentlicht.

Hinweis: Ab 2007 werden alle Betriebe des bisherigen Berichtskreises mit weniger als 50 tätigen Personen von der Berichtspflicht befreit. Die unterhalb dieser neuen Abschneidegrenze liegenden Betriebe werden ab dem Berichtsjahr 2007 nur noch im neu eingeführten Jahresbericht für Betriebe nach den tätigen Personen, den Entgelten und dem Umsatz befragt.

Für Vorjahresvergleiche erfolgte die nachträgliche Anpassung an den neuen Berichtskreis, so dass die Vergleichbarkeit methodisch gewährleistet ist.

Die Ergebnisse für Betriebe im Verarbeitenden Gewerbe sowie des Bergbaus und der Gewinnung von Steinen und Erden von Unternehmen des Produzierenden Gewerbes mit im Allgemeinen 20 oder mehr tätigen Personen und die produzierenden Betriebe mit im Allgemeinen 20 oder mehr tätigen Personen von Unternehmen der übrigen Wirtschaftsbereiche werden künftig jährlich zusammen mit denen für Unternehmen im Jahresbericht für das Produzierende Gewerbe (EI 1-4 j/2007) als Jahresdaten veröffentlicht.

Die Ergebnisse des Monatsberichtes dienen der kurzfristigen Beurteilung der konjunkturellen Lage sowie der regionalen und sektoralen Strukturpolitik.

Rechtsgrundlagen

Rechtsgrundlagen des Monatsberichtes im Verarbeitenden Gewerbe sowie im Bergbau und der Gewinnung von Steinen und Erden sind:

- das Gesetz über die Statistik im Produzierenden Gewerbe (ProdGewStatG) in der Fassung der Bekanntmachung vom 21. März 2002 (BGBl. I S. 1181), zuletzt geändert durch Artikel 14 des Gesetzes vom 7. September 2007 (BGBl. I S. 2246, 2257),
- das Gesetz über die Statistik für Bundeszwecke (Bundesstatistikgesetz – BStatG)

vom 22. Januar 1987 (BGBl. I S. 462, 565), zuletzt geändert durch Artikel 3 des Gesetzes vom 7. September 2007 (BGBl. I S. 2246).

Klassifikation

Die Zuordnung der Betriebe bzw. Unternehmen und die fachliche Gliederung der Ergebnisse erfolgt ab Januar 2003 auf Grundlage der „Klassifikation der Wirtschaftszweige, Ausgabe 2003“ (WZ 2003).

Die WZ 2003 ist die abgeleitete nationale Klassifikation der europäischen statistischen Systematik der Wirtschaftszweige NACE Rev. 1.1 nach der Verordnung (EWG) Nr. 3037/90 des Rates vom 9. Oktober 1990 betreffend die statistische Systematik der Wirtschaftszweige in der Europäischen Gemeinschaft (ABl. EG Nr. L 293 S. 1), zuletzt geändert durch Anhang II Nr. 5 der Verordnung (EG) Nr. 1882/2003 des Europäischen Parlaments und des Rates vom 29. September 2003 (ABl. EU Nr. L 284 S. 1), die nach Artikel 10 der Verordnung (EWG) Nr. 3037/90 für alle Statistiken anzuwenden ist, die eine Gliederung nach Wirtschaftszweigen enthalten.

Der Monatsbericht für Betriebe im Verarbeitenden Gewerbe sowie im Bergbau und der Gewinnung von Steinen und Erden erfasst die Abschnitte C - Bergbau und Gewinnung von Steinen und Erden - und D - Verarbeitendes Gewerbe der WZ 2003.

Die Abschnitte untergliedern sich in Unterabschnitte, Abteilungen (WZ-2-Steller), Gruppen (WZ-3-Steller) und Klassen (WZ-4-Steller). Darüber hinaus erfolgt eine Gliederung der Abschnitte C und D insgesamt in 5 Hauptgruppen: Vorleistungsgüterproduzenten (A), Investitionsgüterproduzenten (B), Gebrauchsgüterproduzenten (GG), Verbrauchsgüterproduzenten (VG) und Energie (EN). Mit der Verordnung (EG) Nr. 586/2001 der Kommission vom 26. März 2001 zur Durchführung der Verordnung (EG) Nr. 1165/98 des Rates über Konjunkturstatistiken: Definition der industriellen Hauptgruppen (MIGS) sind diese Hauptgruppen abgegrenzt worden.

Damit ist eine EU-weite konsistente Regelung rechtsverbindlich vorgegeben.

Die Hauptgruppen werden durch die vollständige Zuordnung der Dreisteller (Gruppen der WZ 2003) gebildet. Die Hauptgruppe „Energie“ setzt sich zusammen aus den mit der Energieproduktion verbundenen Zweigen des

Unterabschnitts DF (Kokerei, Mineralölverarbeitung usw.) und den Wirtschaftszweigen 40 und 41 des Abschnitts E „Energie- und Wasserversorgung“. Die Wirtschaftszweige 40 und 41 werden bei der Darstellung der Ergebnisse des Monatsberichts im Verarbeitenden Gewerbe sowie Bergbau und der Gewinnung von Steinen und Erden nicht berücksichtigt.

Aus Geheimhaltungsgründen wird die Hauptgruppe Energie (EN) nicht gesondert veröffentlicht, sondern wird mit der Hauptgruppe Vorleistungsgüterproduzenten (A) zusammengefasst.

Berichtskreis

Im Monatsbericht für Betriebe im Verarbeitenden Gewerbe sowie im Bergbau und der Gewinnung von Steinen und Erden werden **ab dem Monat Januar 2007 die produzierenden Betriebe mit 50 und mehr tätigen Personen** von Unternehmen des Verarbeitenden Gewerbes (Industrie und Handwerk einschließlich handwerklicher Nebenbetriebe) sowie des Bergbaus und der Gewinnung von Steinen und Erden und die produzierenden Betriebe mit 50 und mehr tätigen Personen von Unternehmen anderer Wirtschaftsbereiche erfasst.

Als Betrieb („örtliche Einheit“ im Sinne der Definition der Verordnung (EWG) Nr. 696/93 des Rates vom 15. März 1993 betreffend die Statistischen Einheiten für die Beobachtung und Analyse der Wirtschaft in der Gemeinschaft (ABl. EG Nr. L 76 S. 1)) des Verarbeitenden Gewerbes sowie des Bergbaus und der Gewinnung von Steinen und Erden gilt jede örtlich abgegrenzte Produktionseinheit einschl. der in ihrer unmittelbaren Umgebung liegenden und von ihr abhängigen Einheiten.

Die Meldung zum Monatsbericht für Betriebe erstreckt sich gemäß WZ 2003 auch auf **Einheiten (Betriebe) ohne eigene Warenproduktion**, die fremd bezogene Waren oder Dienstleistungen im eigenen Namen bzw. im Namen des Unternehmens/der Unternehmensgruppe verkaufen (**Converter**).

Methodische Hinweise zu den Ergebnissen

In der Tabellengruppe 1 sind die Ergebnisse des Monatsberichts der Betriebe im Verarbeitenden Gewerbe sowie im Bergbau

und der Gewinnung von Steinen und Erden in Sachsen-Anhalt dargestellt. Bei Betrieben werden die tätigen Personen und die Umsätze nach fachlichen Betriebsteilen, alle übrigen Merkmale nur für den gesamten Betrieb erhoben. Ein fachlicher Betriebsteil ist ein Teil eines Betriebes, in welchem nur eine bestimmte wirtschaftliche Tätigkeit ausgeführt wird. Im Falle, ein Betrieb übt nur eine wirtschaftliche Tätigkeit aus, sind die Einheiten Betrieb und fachlicher Betriebsteil identisch.

Hinsichtlich der Darstellung der Ergebnisse wird bei Beschäftigten und Umsätzen zwischen einem Nachweis nach hauptbeteiligten und beteiligten Wirtschaftszweigen unterschieden. Beim Nachweis nach hauptbeteiligten Wirtschaftszweigen werden alle Angaben eines Betriebes - im Allgemeinen gemessen an der Zahl der Beschäftigten - dem Wirtschaftszweig zugeordnet, in dem der Schwerpunkt liegt. Für die Darstellung nach beteiligten Wirtschaftszweigen (fachliche Einheiten) werden die Beschäftigten und Umsätze (Betriebe mit Betriebsteilen in mehreren Klassen der WZ 2003) auf diejenigen Zweige aufgeteilt, denen die einzelnen Betriebsteile entsprechend ihrer Produktion zuzuordnen sind. Bei diesem Nachweis werden die Beschäftigten und Umsätze in den sonstigen Betriebsteilen einschl. baugewerblichen Betriebsteilen nicht berücksichtigt.

Im Monatsbericht für Betriebe sind die Ergebnisse aller Betriebe im Verarbeitenden Gewerbe sowie im Bergbau und der Gewinnung von Steinen und Erden auf dem Territorium Sachsen - Anhalts enthalten, auch wenn sich der Unternehmenssitz einzelner Betriebe außerhalb des Landes Sachsen-Anhalts befindet.

Die Tabelle 2 enthält die Ergebnisse des Monatsberichts für Betriebe in der territorialen Gliederung nach kreisfreien Städten und Landkreisen des Landes Sachsen-Anhalt.

Alle Ergebnisse des aktuellen Berichtsjahres tragen vorläufigen Charakter.

Erhebungsmerkmale

Beschäftigte: Alle im Betrieb tätigen Personen, d.h. tätige Inhaber/-innen und Mitinhaber/-innen, alle in einem vertraglichen Arbeits- bzw. Dienstverhältnis stehenden Personen (z. B. auch Direktoren/-innen, Vorstandsmitglieder, Praktikanten/-innen, Volontäre und Auszubildende), unbezahlt mithelfende Familienangehörige, soweit sie mindestens ein Drittel der branchenüblichen

Arbeitszeit tätig sind, Heimarbeiter/-innen, die auf der Lohn- und Gehaltsliste geführt werden sowie an andere Unternehmen gegen Entgelt zur Arbeitsleistung überlassene Personen.

Einbezogen werden u.a. auch Erkrankte, Urlauber, Personen im Erziehungsurlaub innerhalb des 1. Jahres, Streikende und von der Aussperrung Betroffene, Personen mit Altersteilzeitregelungen, Saison- und Aushilfsarbeiter/-innen, Teilzeitbeschäftigte, Kurzarbeiter/-innen, das Personal auf Bau- und Montagestellen und vorübergehend (weniger als 1 Jahr) im Ausland Tätige.

Nicht zu den Beschäftigten rechnen u.a. zum Grundwehrdienst bzw. Zivildienst Einberufene, Leiharbeiter/-innen, die von anderen Unternehmen bzw. Unternehmensgruppen gegen Entgelt zur Arbeitsleistung überlassen wurden sowie aufgrund einer tariflichen Vorruhestandsregelung vorzeitig ausgeschiedene Mitarbeiter/-innen.

Geleistete Arbeitsstunden: Sind die *tatsächlich* geleisteten Stunden (nicht die bezahlten) aller tätigen Personen (Lohn- und Gehaltsempfänger einschl. Heimarbeiter/-innen). Bis zum Jahr 2002 wurden die tatsächlich geleisteten Arbeiterstunden erhoben.

Entgelte: Als Bruttolohn- und Bruttogehaltssumme gilt die Summe der Bruttobezüge (Bar- und Sachbezüge ohne jeden Abzug) der tätigen Personen einschließlich sämtlicher Zuschläge (z. B. Akkord- und Schichtzuschläge, Leistungszulagen) und andere Leistungen wie z. B. Gratifikationen, Abfindungen gemäß Arbeitsrecht, Arbeitsentgelte und sonstige lohnsteuerpflichtige Zahlungen des Arbeitgebers im Rahmen von Altersteilzeitregelungen, Lohn- und Gehaltsfortzahlung im Krankheitsfall, Zuschüsse des Arbeitgebers zum Krankengeld, aber ohne Arbeitgeberanteile zur Sozialversicherung (Kranken-, Renten- und Arbeitslosenversicherung).

Zu den Entgelten rechnen auch die Bezüge von Gesellschafter(n)-innen, Vorstandsmitgliedern und anderen leitenden Kräften, soweit sie steuerlich als Einkünfte aus nichtselbständiger Tätigkeit anzusehen sind sowie an Angestellte gezahlte Provisionen/Tantiemen und Vergütungen für Heimarbeiter/-innen.

Die Bruttolohn- und -gehaltssumme schließt Zahlungen im Rahmen von Altersteilzeitregelungen ein, insbesondere Lohn- und Gehaltsfortzahlungen, Abfindungen, Aufstockungsbeträge, auch wenn diese dem Arbeitgeber von der Bundesagentur für Arbeit rückerstattet werden.

Nicht zur Bruttolohn- und -gehaltssumme gehören die Anweisungen des staatlichen Kindergeldes sowie Sozial- und sonstige Aufwendungen, wie z. B. Kosten für Kantinen und Werkskindergärten, Kurzarbeitergeld, Aufwendungen für die betriebliche Altersversorgung sowie an andere Unternehmen für entgeltliche Überlassung von Arbeitnehmern gezahlte Beträge.

Gesamtumsatz: Summe der Rechnungsbeträge (ohne Umsatzsteuer) der, unabhängig von Zahlungseingang oder Liefertermin, im Berichtszeitraum abgerechneten Lieferungen und Leistungen an Dritte, einschl. der darin enthaltenen Verbrauchssteuern, Kosten für Fracht, Porto, Verpackung (auch wenn getrennt in Rechnung gestellt), abzüglich sofort gewährter Preisnachlässe.

Der Gesamtumsatz setzt sich zusammen aus dem Umsatz aus Eigenerzeugung einschl. „Converter-Umsatz“ und sonstigem Umsatz (z. B. Umsatz der baugewerblichen Betriebsteile, Umsatz aus Handelsware, Erlöse aus Wohnungsvermietung, aus Transportleistungen für Dritte, aus dem Verkauf eigener landwirtschaftlicher Erzeugnisse, Provisions-einnahmen).

Umsatz aus Eigenerzeugung: Umsatz aus dem Verkauf aller im Rahmen der Produktionstätigkeit entstandenen Erzeugnisse und aus dem Verkauf von in Lohnarbeit bei anderen Unternehmen hergestellten Waren (einschl. Lohnveredelung).

Eingeschlossen sind auch Umsätze aus dem Verkauf von selbsterzeugter Energie und von Nebenerzeugnissen; Erlöse aus Reparaturen, Instandhaltungen und Montagen, für verkaufsfähige Produktionsrückstände und der Wert der für Dritte geleisteten Lohnarbeiten (einschl. Lohnveredelung).

Inlandsumsatz: Umsatz aus Lieferungen und Leistungen an Empfänger/-innen im Bundesgebiet sowie an die im Bundesgebiet stationierten ausländischen Streitkräfte.

Auslandsumsatz: Umsatz aus allen direkten und über Zollfreigebiete geleisteten Lieferungen und Leistungen an Empfänger/-innen, die im Ausland ansässig sind sowie aus Lieferungen an inländische Firmen, die die bestellten Waren ohne weitere Be- und Verarbeitung in das Ausland ausführen (Exporteure).

Umsatz mit dem nicht zur Eurozone gehörenden Ausland: Als Umsatz mit dem nicht zur Eurozone gehörenden Ausland gilt der Umsatz mit allen Staaten, **außer den Staaten der Eurozone.**

Zur Eurozone gehören: Belgien, Finnland, Frankreich, Griechenland, Irland, Italien, Luxemburg, die Niederlande, Österreich, Portugal, Slowenien und Spanien.

Anmerkung

Abweichungen in den Summen sind auf das Runden der Zahlen zurückzuführen.

Zeichenerklärung

- nichts vorhanden (genau null)
- 0 weniger als die Hälfte von 1 in der letzten besetzten Stelle, jedoch mehr als nichts
- . Zahlenwert unbekannt oder geheim zuhalten
- x Tabellenfach gesperrt, weil Aussage nicht sinnvoll
- ... Angabe fällt später an

Abkürzungen

- a.n.g = anderweitig nicht genannt
- einschl. = einschließlich
- usw. = und so weiter
- bzw. = beziehungsweise
- z.B. = zum Beispiel
- EUR = Euro

**Klassifikation der Wirtschaftszweige, Ausgabe 2003 (WZ 2003),
und Zuordnung der Klassen nach WZ 2003 zu den Hauptgruppen**

Bereich: Bergbau und Gewinnung von Steinen und Erden, Verarbeitendes Gewerbe

Nr. der WZ 2003	Bezeichnung	Hauptgruppe
C	Bergbau und Gewinnung von Steinen und Erden	
CA	Kohlenbergbau, Torfgewinnung, Gewinnung von Erdöl und Erdgas, Bergbau auf Uran- und Thoriumerze	
10	Kohlenbergbau, Torfgewinnung	
10.10	Steinkohlenbergbau und -brikettherstellung	EN
10.20	Braunkohlenbergbau und -veredlung	EN
10.30	Torfgewinnung und -veredlung	EN
11	Gewinnung von Erdöl und Erdgas, Erbringung damit verbundener Dienstleistungen	
11.10	Gewinnung von Erdöl und Erdgas	EN
11.20	Erbringung von Dienstleistungen bei der Gewinnung von Erdöl und Erdgas	EN
12.00	Bergbau auf Uran- und Thoriumerze	EN
CB	Erzbergbau, Gewinnung von Steinen und Erden, sonstiger Bergbau	
13	Erzbergbau	
13.10	Eisenerzbergbau	A
13.20	NE-Metallerzbergbau (ohne Bergbau auf Uran- und Thoriumerze)	A
14	Gewinnung von Steinen und Erden, sonstiger Bergbau	
14.1	Gewinnung von Natursteinen	
14.11	Gewinnung von Naturwerksteinen und Natursteinen, a.n.g.	A
14.12	Gewinnung von Kalk- und Gipsstein sowie Anhydrit, Dolomit und Kreide	A
14.13	Gewinnung von Schiefer	A
14.2	Gewinnung von Kies, Sand, Ton und Kaolin	
14.21	Gewinnung von Kies und Sand	A
14.22	Gewinnung von Ton und Kaolin	A
14.30	Gewinnung von Mineralien für die Herstellung von chemischen Erzeugnissen	A
14.40	Gewinnung von Salz	A
14.50	Gewinnung von Steinen und Erden a.n.g., sonstiger Bergbau	A
D	Verarbeitendes Gewerbe	
DA	Ernährungsgewerbe und Tabakverarbeitung	
15	Ernährungsgewerbe	
15.1	Schlachten und Fleischverarbeitung	
15.11	Schlachten (ohne Schlachten von Geflügel)	VG
15.12	Schlachten von Geflügel	VG
15.13	Fleischverarbeitung	VG
15.20	Fischverarbeitung	VG

Nr. der WZ 2003	Bezeichnung	Hauptgruppe
15.3	Obst- und Gemüseverarbeitung	
15.31	Kartoffelverarbeitung	VG
15.32	Herstellung von Frucht- und Gemüsesäften	VG
15.33	Obst- und Gemüseverarbeitung, a.n.g.	VG
15.4	Herstellung von pflanzlichen und tierischen Ölen und Fetten	
15.41	Herstellung von rohen Ölen und Fetten	VG
15.42	Herstellung von raffinierten Ölen und Fetten	VG
15.43	Herstellung von Margarine u. ä. Nahrungsfetten	VG
15.5	Milchverarbeitung; Herstellung von Speiseeis	
15.51	Milchverarbeitung	VG
15.52	Herstellung von Speiseeis	VG
15.6	Mahl- und Schälmmühlen, Herstellung von Stärke und Stärkeerzeugnissen	
15.61	Mahl- und Schälmmühlen	A
15.62	Herstellung von Stärke und Stärkeerzeugnissen	A
15.7	Herstellung von Futtermitteln	
15.71	Herstellung von Futtermitteln für Nutztiere	A
15.72	Herstellung von Futtermitteln für sonstige Tiere	A
15.8	Sonstiges Ernährungsgewerbe (ohne Getränkeherstellung)	
15.81	Herstellung von Backwaren (ohne Dauerbackwaren)	VG
15.82	Herstellung von Dauerbackwaren	VG
15.83	Herstellung von Zucker	VG
15.84	Herstellung von Süßwaren (ohne Dauerbackwaren)	VG
15.85	Herstellung von Teigwaren	VG
15.86	Verarbeitung von Kaffee und Tee, Herstellung von Kaffee-Ersatz	VG
15.87	Herstellung von Würzmitteln und Saucen	VG
15.88	Herstellung von homogenisierten und diätetischen Nahrungsmitteln	VG
15.89	Herstellung von sonstigen Nahrungsmitteln (ohne Getränke)	VG
15.9	Herstellung von Getränken	
15.91	Herstellung von Spirituosen	VG
15.92	Herstellung von Alkohol	VG
15.93	Herstellung von Traubenwein	VG
15.94	Herstellung von Apfelwein und sonstigen Fruchtweinen	VG
15.95	Herstellung von Wermutwein und sonstigen aromatisierten Weinen	VG
15.96	Herstellung von Bier	VG
15.97	Herstellung von Malz	VG
15.98	Gewinnung natürlicher Mineralwässer, Herstellung von Erfrischungsgetränken	VG
16.00	Tabakverarbeitung	VG
DB	Textil- und Bekleidungsgewerbe	
17	Textilgewerbe	
17.1	Spinnstoffaufbereitung und Spinnerei	
17.11	* Baumwollaufbereitung und -spinnerei	A
17.12	* Wollaufbereitung und Streichgarnspinnerei	A
17.13	* Wollaufbereitung und Kammgarnspinnerei	A
17.14	Flachsaufbereitung und -spinnerei	A
17.15	Zwirnen und Texturieren von Filamentgarnen, Seidenaufbereitung und -spinnerei	A
17.16	* Herstellung von Nähgarn	A
17.17	Sonstige Spinnstoffaufbereitung und Spinnerei	A
17.2	Weberei	
17.21	* Baumwollweberei	A
17.22	* Streichgarnweberei	A

Nr. der WZ 2003	Bezeichnung	Hauptgruppe
17.23	* Kammgarnweberei	A
17.24	* Seiden- und Filamentgarnweberei	A
17.25	Sonstige Weberei	A
17.30	* Textilveredlung	A
17.40	* Herstellung von konfektionierten Textilwaren (ohne Bekleidung)	VG
17.5	Sonstiges Textilgewerbe (ohne Herstellung von Maschenware)	
17.51	* Herstellung von Teppichen	VG
17.52	* Herstellung von Seilerwaren	VG
17.53	* Herstellung von Vliesstoff und Erzeugnissen daraus (ohne Bekleidung)	VG
17.54	* Textilgewerbe, a.n.g.	VG
17.60	* Herstellung von gewirktem und gestricktem Stoff	A
17.7	Herstellung von gewirkten und gestrickten Fertigerzeugnissen	
17.71	* Herstellung von Strumpfwaren	VG
17.72	* Herstellung von Pullovern, Strickjacken u.ä. Waren	VG
18	Bekleidungsgewerbe	
18.10	* Herstellung von Lederbekleidung	VG
18.2	Herstellung von Bekleidung (ohne Lederbekleidung)	
18.21	* Herstellung von Arbeits- und Berufsbekleidung	VG
18.22	* Herstellung von Oberbekleidung (ohne Arbeits- und Berufsbekleidung)	VG
18.23	* Herstellung von Wäsche	VG
18.24	* Herstellung von sonstiger Bekleidung und Bekleidungszubehör	VG
18.30	Zurichtung und Färben von Fellen, Herstellung von Pelzwaren	VG
DC	Ledergewerbe	
19	Ledergewerbe	
19.10	* Herstellung von Leder und Lederfaserstoff	VG
19.20	* Lederverarbeitung (ohne Herstellung von Lederbekleidung und Schuhen)	VG
19.30	* Herstellung von Schuhen	VG
DD	Holzgewerbe (ohne Herstellung von Möbeln)	
20	Holzgewerbe (ohne Herstellung von Möbeln)	
20.10	* Säge-, Hobel- und Holzimprägnierwerke	A
20.20	* Herstellung von Furnier-, Sperrholz-, Holzfaser- und Holzspanplatten	A
20.30	* Herstellung von Konstruktionsteilen, Fertigbauteilen, Ausbauelementen und Fertigteilbauten aus Holz	A
20.40	Herstellung von Verpackungsmitteln, Lagerbehältern und Ladungsträgern aus Holz	A
20.5	Herstellung von Holzwaren, a.n.g., sowie von Kork-, Flecht- und Korbwaren (ohne Herstellung von Möbeln)	
20.51	Herstellung von Holzwaren a.n.g. (ohne Herstellung von Möbeln)	A
20.52	Herstellung von Kork-, Flecht- und Korbwaren (ohne Herstellung von Möbeln)	A
DE	Papier-, Verlags- und Druckgewerbe	
21	Papiergewerbe	
21.1	Herstellung von Holz- und Zellstoff, Papier, Karton und Pappe	
21.11	* Herstellung von Holz- und Zellstoff	A
21.12	* Herstellung von Papier, Karton und Pappe	A

Nr. der WZ 2003	Bezeichnung	Hauptgruppe
21.2	Herstellung von Waren aus Papier, Karton und Pappe	
21.21	* Herstellung von Wellpapier und -pappe sowie von Verpackungsmitteln aus Papier, Karton und Pappe	A
21.22	Herstellung von Haushalts-, Hygiene- und Toilettenartikeln aus Zellstoff, Papier und Pappe	A
21.23	Herstellung von Schreibwaren und Bürobedarf aus Papier, Karton und Pappe	A
21.24	Herstellung von Tapeten	A
21.25	Herstellung von sonstigen Waren aus Papier, Karton und Pappe	A
22	Verlagsgewerbe, Druckgewerbe, Vervielfältigung von bespielten Ton-, Bild- und Datenträgern	
22.1	Verlagsgewerbe	
22.11	Verlegen von Büchern	VG
22.12	Verlegen von Zeitungen	VG
22.13	Verlegen von Zeitschriften	VG
22.14	Verlegen von bespielten Tonträgern und Musikalien	VG
22.15	Sonstiges Verlagsgewerbe	VG
22.2	Druckgewerbe	
22.21	* Drucken von Zeitungen	VG
22.22	* Drucken anderer Druckerzeugnisse	VG
22.23	* Druckweiterverarbeitung	VG
22.24	* Druck- und Mediovorstufe	VG
22.25	* Erbringung von sonstigen druckbezogenen Dienstleistungen	VG
22.3	Vervielfältigung von bespielten Ton-, Bild- und Datenträgern	
22.31	* Vervielfältigung von bespielten Tonträgern	VG
22.32	* Vervielfältigung von bespielten Bildträgern	VG
22.33	* Vervielfältigung von bespielten Datenträgern	VG
DF	Kokerei, Mineralölverarbeitung, Herstellung und Verarbeitung von Spalt- und Brutstoffen	
23	Kokerei, Mineralölverarbeitung, Herstellung und Verarbeitung von Spalt- und Brutstoffen	
23.10	Kokerei	EN
23.20	Mineralölverarbeitung	EN
23.30	Herstellung und Verarbeitung von Spalt- und Brutstoffen	EN
DG	Herstellung von chemischen Erzeugnissen	
24	Herstellung von chemischen Erzeugnissen	
24.1	Herstellung von chemischen Grundstoffen	
24.11	* Herstellung von Industriegasen	A
24.12	* Herstellung von Farbstoffen und Pigmenten	A
24.13	* Herstellung von sonstigen anorganischen Grundstoffen und Chemikalien	A
24.14	* Herstellung von sonstigen organischen Grundstoffen und Chemikalien	A
24.15	* Herstellung von Düngemitteln und Stickstoffverbindungen	A
24.16	* Herstellung von Kunststoff in Primärformen	A
24.17	* Herstellung von synthetischem Kautschuk in Primärformen	A
24.20	* Herstellung von Schädlingsbekämpfungsmitteln, Pflanzenschutz- und Desinfektionsmitteln	A
24.30	* Herstellung von Anstrichmitteln, Druckfarben und Kittungen	A
24.4	Herstellung von pharmazeutischen Erzeugnissen	
24.41	* Herstellung von pharmazeutischen Grundstoffen	VG

Nr. der WZ 2003	Bezeichnung	Hauptgruppe
24.42	* Herstellung von pharmazeutischen Spezialitäten und sonstigen pharmazeutischen Erzeugnissen	VG
24.5	Herstellung von Seifen, Wasch-, Reinigungs- und Körperpflegemitteln	
24.51	* Herstellung von Seifen, Wasch-, Reinigungs- und Poliermitteln	VG
24.52	* Herstellung von Duftstoffen und Körperpflegemitteln	VG
24.6	Herstellung von sonstigen chemischen Erzeugnissen	
24.61	* Herstellung von pyrotechnischen Erzeugnissen	A
24.62	* Herstellung von Klebstoffen und Gelatine	A
24.63	* Herstellung von etherischen Ölen	A
24.64	* Herstellung von fotochemischen Erzeugnissen	A
24.65	* Herstellung von unbespielten Ton-, Bild- und Datenträgern	A
24.66	* Herstellung von sonstigen chemischen Erzeugnissen a.n.g.	A
24.70	* Herstellung von Chemiefasern	A
DH	Herstellung von Gummi- und Kunststoffwaren	
25	Herstellung von Gummi- und Kunststoffwaren	
25.1	Herstellung von Gummiwaren	
25.11	* Herstellung von Bereifungen	A
25.12	Runderneuerung von Bereifungen	A
25.13	* Herstellung von sonstigen Gummiwaren	A
25.2	Herstellung von Kunststoffwaren	
25.21	* Herstellung von Platten, Folien, Schläuchen und Profilen aus Kunststoffen	A
25.22	* Herstellung von Verpackungsmitteln aus Kunststoffen	A
25.23	* Herstellung von Baubedarfsartikeln aus Kunststoffen	A
25.24	* Herstellung von sonstigen Kunststoffwaren	A
DI	Glasgewerbe, Herstellung von Keramik, Verarbeitung von Steinen und Erden	
26	Glasgewerbe, Herstellung von Keramik, Verarbeitung von Steinen und Erden	
26.1	Herstellung von Glas und Glaswaren	
26.11	* Herstellung von Flachglas	A
26.12	* Veredlung und Bearbeitung von Flachglas	A
26.13	* Herstellung von Hohlglas	A
26.14	* Herstellung von Glasfasern und Waren daraus	A
26.15	* Herstellung, Veredlung und Bearbeitung von sonstigem Glas einschließlich technischen Glaswaren	A
26.2	Herstellung von keramischen Erzeugnissen (ohne Herstellung von Ziegeln und Baukeramik)	
26.21	* Herstellung von keramischen Haushaltswaren und Ziergegenständen	A
26.22	* Herstellung von Sanitärkeramik	A
26.23	* Herstellung von keramischen Isolatoren und Isolierteilen	A
26.24	* Herstellung von keramischen Erzeugnissen für sonstige technische Zwecke	A
26.25	* Herstellung von keramischen Erzeugnissen, a.n.g.	A
26.26	* Herstellung von feuerfesten keramischen Werkstoffen und Waren	A
26.30	* Herstellung von keramischen Wand- und Bodenfliesen und -platten	A
26.40	* Herstellung von Ziegeln und sonstiger Baukeramik	A
26.5	Herstellung von Zement, Kalk und gebranntem Gips	
26.51	* Herstellung von Zement	A
26.52	Herstellung von Kalk	A
26.53	Herstellung von gebranntem Gips	A

Nr. der WZ 2003	Bezeichnung	Hauptgruppe
26.6	Herstellung von Erzeugnissen aus Beton, Zement und Gips	
26.61	Herstellung von Erzeugnissen aus Beton, Zement und aus Kalksandstein für den Bau	A
26.62	* Herstellung von Gipserzeugnissen für den Bau	A
26.63	Herstellung von Frischbeton (Transportbeton)	A
26.64	Herstellung von Mörtel und anderem Beton (Trockenbeton)	A
26.65	Herstellung von Faserzementwaren	A
26.66	Herstellung von Erzeugnissen aus Beton, Zement und Gips, a.n.g.	A
26.70	Be- und Verarbeitung von Naturwerksteinen und Natursteinen, a.n.g.	A
26.8	Herstellung von sonstigen Erzeugnissen aus nicht metallischen Mineralien	
26.81	Herstellung von Mühl-, Mahl-, Schleif-, Wetz- und Poliersteinen sowie Schleifstoffen	A
26.82	Herstellung von sonstigen Erzeugnissen aus nicht metallischen Mineralien, a.n.g.	A
DJ	Metallerzeugung und -bearbeitung, Herstellung von Metallerzeugnissen	
27	Metallerzeugung und -bearbeitung	
27.10	* Erzeugung von Roheisen, Stahl und Ferrolegierungen	A
27.2	Herstellung von Rohren	
27.21	* Herstellung von Rohren, Rohrform-, Rohrverschluss- und Rohrverbindungsstücken aus Gusseisen	A
27.22	* Herstellung von Stahlrohren, Rohrform-, Rohrverschluss- und Rohrverbindungsstücken aus Stahl	A
27.3	Sonstige erste Bearbeitung von Eisen und Stahl	
27.31	* Herstellung von Blankstahl	A
27.32	* Herstellung von Kaltband mit einer Breite von weniger als 600 mm	A
27.33	* Herstellung von Kaltprofilen	A
27.34	* Herstellung von gezogenem Draht	A
27.4	Erzeugung und erste Bearbeitung von NE-Metalle	
27.41	* Erzeugung und erste Bearbeitung von Edelmetallen	A
27.42	* Erzeugung und erste Bearbeitung von Aluminium	A
27.43	* Erzeugung und erste Bearbeitung von Blei, Zink und Zinn	A
27.44	* Erzeugung und erste Bearbeitung von Kupfer	A
27.45	* Erzeugung und erste Bearbeitung von sonstigen NE-Metallen	A
27.5	Gießereien	
27.51	* Eisengießereien	A
27.52	* Stahlgießereien	A
27.53	* Leichtmetallgießereien	A
27.54	* Buntmetallgießereien	A
28	Herstellung von Metallerzeugnissen	
28.1	Stahl- und Leichtmetallbau	
28.11	* Herstellung von Metallkonstruktionen	B
28.12	* Herstellung von Ausbauelementen aus Metall	B
28.2	Herstellung von Metallbehältern mit einem Fassungsvermögen von mehr als 300l; Herstellung von Heizkörpern und -kesseln für Zentralheizungen	
28.21	* Herstellung von Metallbehältern mit einem Fassungsvermögen von mehr als 300 l	B
28.22	* Herstellung von Heizkörpern und -kesseln für Zentralheizungen	B
28.30	* Herstellung von Dampfkesseln (ohne Zentralheizungskessel)	B
28.40	* Herstellung von Schmiede-, Press-, Zieh- und Stanzteilen, gewalzten Ringen und pulvermetallurgischen Erzeugnissen	A

Nr. der WZ 2003	Bezeichnung	Hauptgruppe
28.5	Oberflächenveredlung und Wärmebehandlung, Mechanik, a.n.g.	
28.51	* Oberflächenveredlung und Wärmebehandlung	A
28.52	* Mechanik, a.n.g.	A
28.6	Herstellung von Schneidwaren, Werkzeugen, Schlössern und Beschlägen aus unedlen Metallen	
28.61	* Herstellung von Schneidwaren und Bestecken aus unedlen Metallen	A
28.62	* Herstellung von Werkzeugen	A
28.63	* Herstellung von Schlössern und Beschlägen aus unedlen Metallen	A
28.7	Herstellung von sonstigen Metallwaren	
28.71	* Herstellung von Metallbehältern mit einem Fassungsvermögen von 300 l oder weniger	A
28.72	* Herstellung von Verpackungen und Verschlüssen aus Eisen, Stahl und NE-Metall	A
28.73	* Herstellung von Drahtwaren	A
28.74	* Herstellung von Schrauben, Nieten, Ketten und Federn	A
28.75	* Herstellung von sonstigen Metallwaren, a.n.g.	A
DK	Maschinenbau	
29	Maschinenbau	
29.1	Herstellung von Maschinen für die Erzeugung und Nutzung von mechanischer Energie (ohne Motoren für Luft- und Straßenfahrzeuge)	
29.11	* Herstellung von Verbrennungsmotoren und Turbinen (ohne Motoren für Luft- und Straßenfahrzeuge)	B
29.12	* Herstellung von Pumpen und Kompressoren	B
29.13	* Herstellung von Armaturen	B
29.14	* Herstellung von Lagern, Getrieben, Zahnrädern und Antriebselementen	B
29.2	Herstellung von sonstigen nicht wirtschaftszweigspezifischen Maschinen	
29.21	* Herstellung von Öfen und Brennern	B
29.22	* Herstellung von Hebezeugen und Fördermitteln	B
29.23	* Herstellung von kälte- und lufttechnischen Erzeugnissen, nicht für den Haushalt	B
29.24	* Herstellung von sonstigen nicht wirtschaftszweigspezifischen Maschinen, a.n.g.	B
29.3	* Herstellung von land- und forstwirtschaftlichen Maschinen	
29.31	* Herstellung von land- und forstwirtschaftlichen Zugmaschinen	B
29.32	* Herstellung von sonstigen land- und forstwirtschaftlichen Maschinen	B
29.4	Herstellung von Werkzeugmaschinen	
29.41	* Herstellung von handgeführten kraftbetriebenen Werkzeugen	B
29.42	* Herstellung von Werkzeugmaschinen für die Metallbearbeitung	B
29.43	* Herstellung von Werkzeugmaschinen, a.n.g.	B
29.5	* Herstellung von Maschinen für sonstige bestimmte Wirtschaftszweige	
29.51	* Herstellung von Maschinen für die Metallerzeugung, von Walzwerkseinrichtungen und Gießmaschinen	B
29.52	* Herstellung von Bergwerks-, Bau- und Baustoffmaschinen	B
29.53	* Herstellung von Maschinen für das Ernährungsgewerbe und die Tabakverarbeitung	B
29.54	* Herstellung von Maschinen für das Textil-, Bekleidungs- und Ledergewerbe	B
29.55	* Herstellung von Maschinen für das Papiergewerbe	B
29.56	* Herstellung von Maschinen für bestimmte Wirtschaftszweige, a.n.g.	B
29.60	* Herstellung von Waffen und Munition	B
29.7	Herstellung von Haushaltsgeräten, a.n.g.	
29.71	* Herstellung von elektrischen Haushaltsgeräten	GG
29.72	* Herstellung von nicht elektrischen Heiz-, Koch-, Heißwasser- und Heißluftgeräten, a.n.g.	GG

Nr. der WZ 2003	Bezeichnung	Hauptgruppe
DL	Herstellung von Büromaschinen, Datenverarbeitungsgeräten und -einrichtungen; Elektrotechnik, Feinmechanik und Optik	
30	Herstellung von Büromaschinen, Datenverarbeitungsgeräten und -einrichtungen	
30.01	* Herstellung von Büromaschinen	B
30.02	* Herstellung von Datenverarbeitungsgeräten und -einrichtungen	B
31	Herstellung von Geräten der Elektrizitätserzeugung, -verteilung u.ä.	
31.10	* Herstellung von Elektromotoren, Generatoren und Transformatoren	B
31.20	* Herstellung von Elektrizitätsverteilungs- und -schalteinrichtungen	A
31.30	* Herstellung von isolierten Elektrokabeln, -leitungen und -drähten	A
31.40	* Herstellung von Akkumulatoren und Batterien	A
31.50	* Herstellung von elektrischen Lampen und Leuchten	A
31.6	Herstellung von elektrischen Ausrüstungen, a.n.g.	
31.61	* Herstellung von elektrischen Ausrüstungen für Motoren und Fahrzeuge, a.n.g.	A
31.62	* Herstellung von sonstigen elektrischen Ausrüstungen, a.n.g.	A
32	Rundfunk- und Nachrichtentechnik	
32.10	* Herstellung von elektronischen Bauelementen	A
32.20	* Herstellung von Geräten und Einrichtungen der Telekommunikationstechnik	B
32.30	* Herstellung von Rundfunkgeräten sowie phono- und videotechnischen Geräten	GG
33	Medizin-, Mess-, Steuer- und Regelungstechnik, Optik, Herstellung von Uhren	
33.10	* Herstellung von medizinischen Geräten und orthopädischen Erzeugnissen	B
33.20	* Herstellung von Mess-, Kontroll-, Navigations- u.ä. Instrumenten und Vorrichtungen	B
33.30	* Herstellung von industriellen Prozesssteuerungseinrichtungen	B
33.40	* Herstellung von optischen und fotografischen Geräten	GG
33.50	* Herstellung von Uhren	GG
DM	Fahrzeugbau	
34	Herstellung von Kraftwagen und Kraftwagenteilen	
34.10	* Herstellung von Kraftwagen und Kraftwagenmotoren	B
34.20	* Herstellung von Karosserien, Aufbauten und Anhängern	B
34.30	* Herstellung von Teilen und Zubehör für Kraftwagen und Kraftwagenmotoren	B
35	Sonstiger Fahrzeugbau	
35.1	Schiffs- und Bootsbau	
35.11	* Schiffbau (ohne Boots- und Yachtbau)	B
35.12	* Boots- und Yachtbau	B
35.20	* Bahnindustrie	B
35.30	* Luft- und Raumfahrzeugbau	B
35.4	Herstellung von Krafträdern, Fahrrädern und Behindertenfahrzeugen	
35.41	* Herstellung von Krafträdern	GG
35.42	* Herstellung von Fahrrädern	GG
35.43	* Herstellung von Behindertenfahrzeugen	GG
35.50	* Fahrzeugbau, a.n.g.	GG

Nr. der WZ 2003	Bezeichnung	Hauptgruppe
DN	Herstellung von Möbeln, Schmuck, Musikinstrumenten, Sportgeräten, Spielwaren und sonstigen Erzeugnissen; Recycling	
36	Herstellung von Möbeln, Schmuck, Musikinstrumenten, Sportgeräten, Spielwaren und sonstigen Erzeugnissen	
36.1	Herstellung von Möbeln	
36.11	* Herstellung von Sitzmöbeln	GG
36.12	* Herstellung von Büro- und Ladenmöbeln	GG
36.13	* Herstellung von Küchenmöbeln	GG
36.14	* Herstellung von sonstigen Möbeln	GG
36.15	Herstellung von Matratzen	GG
36.2	Herstellung von Schmuck und ähnlichen Erzeugnissen	
36.21	Herstellung von Münzen	GG
36.22	Herstellung von Schmuck, Gold- und Silberschmiedewaren (ohne Phantasieschmuck)	GG
36.30	Herstellung von Musikinstrumenten	GG
36.40	Herstellung von Sportgeräten	VG
36.50	Herstellung von Spielwaren	VG
36.6	Herstellung von sonstigen Erzeugnissen	
36.61	Herstellung von Phantasieschmuck	VG
36.62	Herstellung von Besen und Bürsten	VG
36.63	Herstellung von Erzeugnissen, a.n.g.	VG
37	Recycling	
37.10	Recycling von metallischen Altmaterialien und Reststoffen	A
37.20	Recycling von nichtmetallischen Altmaterialien und Reststoffen	A

Hinweise zur Benutzung der Klassifikation der Wirtschaftszweige, Ausgabe 2003 (WZ 2003)

In der ersten Spalte sind die Buchstaben der Abschnitte, die Buchstabenkombinationen der Unterabschnitte sowie die Nummern der Abteilungen, Gruppen und Klassen der WZ 2003 angegeben. Die Reihenfolge der Wirtschaftszweige richtet sich nach der WZ 2003. In der zweiten Spalte ist die Bezeichnung des jeweiligen Wirtschaftszweiges angegeben.

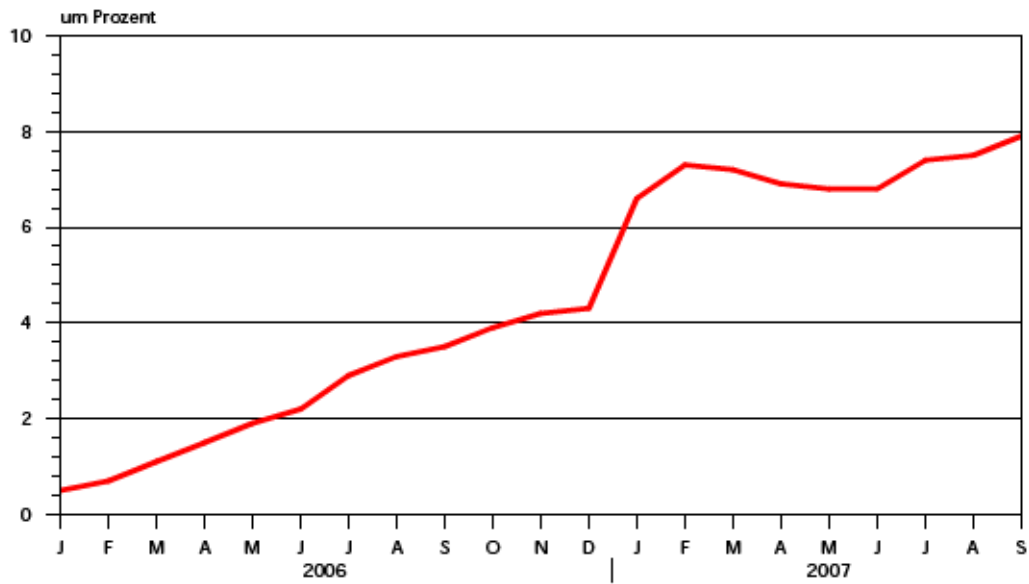
In der dritten Spalte ist die Zuordnung der Klassen (Viersteller) der WZ 2003 zu den Hauptgruppen im Verarbeitenden Gewerbe sowie Bergbau und der Gewinnung von Steinen und Erden durch folgende Buchstaben gekennzeichnet:

A = Vorleistungsgüterproduzenten, B = Investitionsgüterproduzenten, GG = Gebrauchsgüterproduzenten, VG = Verbrauchsgüterproduzenten, EN = Energie.

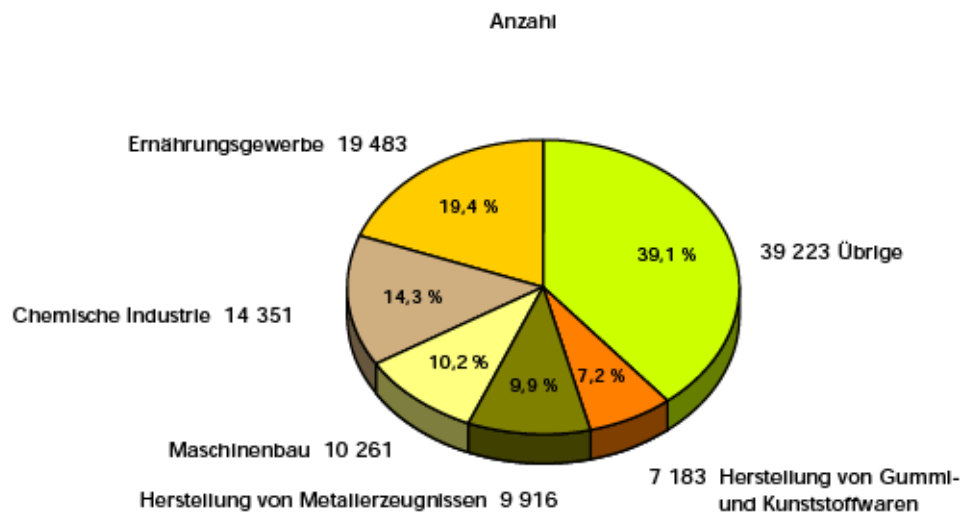
Aus Geheimhaltungsgründen werden die Hauptgruppen A = Vorleistungsgüterproduzenten und EN = Energie zusammengefasst ausgewiesen.

Angaben zum Auftragseingang müssen nur für die mit einem * gekennzeichneten Wirtschaftszweige gemeldet werden.

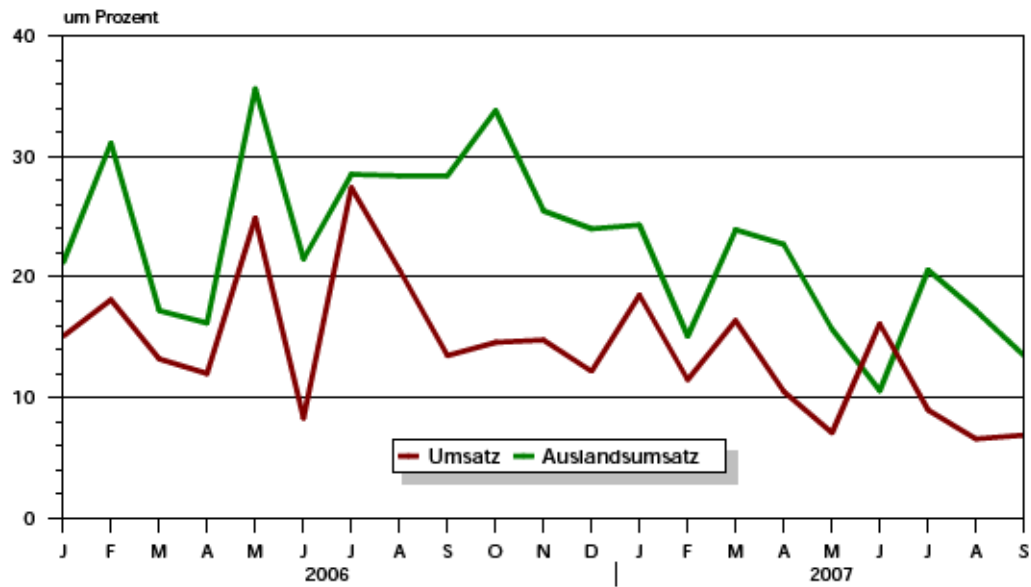
Veränderung der Beschäftigtenzahl gegenüber dem Vorjahr
im Verarbeitenden Gewerbe sowie im Bergbau
und der Gewinnung von Steinen und Erden



Anteil der Beschäftigten
in ausgewählten Wirtschaftszweigen
im September 2007

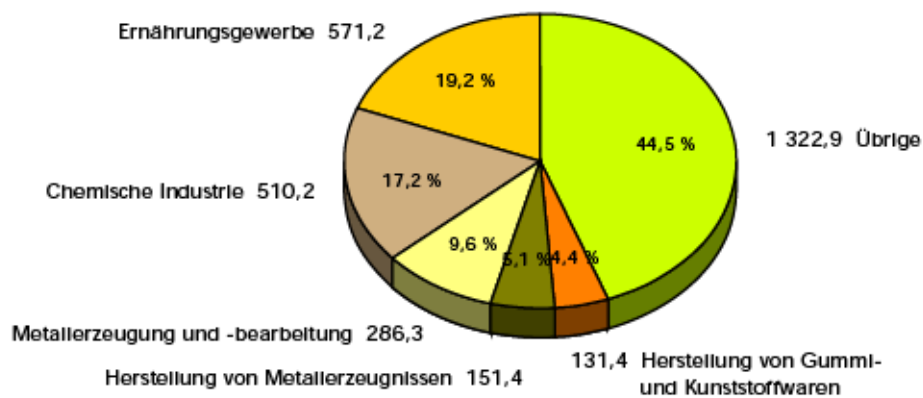


Veränderung des Umsatzes und des Auslandsumsatzes gegenüber dem Vorjahr
im Verarbeitenden Gewerbe sowie im Bergbau
und der Gewinnung von Steinen und Erden



Anteil des Umsatzes
in ausgewählten Wirtschaftszweigen
im September 2007

In Mill. Euro



1. Ergebnisse der Betriebe¹⁾ im Verarbeitenden Gewerbe sowie im Bergbau und der Gewinnung von Steinen und Erden Sachsen - Anhalts

1.1 Betriebe im Verarbeitenden Gewerbe sowie im Bergbau und der Gewinnung von Steinen und Erden Sachsen-Anhalts-Jahr 2001 bis September 2007

Jahr Monat	Betriebe ²⁾	Beschäftigte ²⁾ insgesamt	Geleistete Arbeitsstunden ³⁾	Entgelte ⁴⁾	Gesamtumsatz	
					insgesamt	dar. Ausland
	Anzahl		1 000		1 000 EUR	
2001	571	85 766	102 448	2 157 211	18 125 657	3 610 089
2002	585	86 731	103 284	2 222 659	18 928 375	4 045 094
2003	582	87 715	145 066	2 266 426	20 931 429	4 374 965
2004	591	88 951	149 382	2 372 734	23 183 300	5 271 319
2005	597	89 465	150 163	2 440 095	26 816 680	6 635 237
<u>2006</u>	603	91 716	155 230	2 496 800	31 128 357	8 350 948
Januar	599	89 759	12 750	193 598	2 204 067	588 021
Februar	599	89 514	12 298	187 567	2 278 875	626 267
März	599	89 974	13 755	206 645	2 535 320	661 989
April	603	90 479	12 141	205 805	2 486 316	632 605
Mai	603	90 904	13 262	205 926	2 714 900	716 978
Juni	603	91 151	13 090	209 499	2 521 844	746 606
Juli	604	91 713	12 699	201 148	2 675 903	690 552
August	604	92 709	13 127	201 772	2 761 735	694 638
September	604	93 108	13 153	200 274	2 780 589	748 483
Oktober	607	93 725	12 979	215 342	2 710 220	752 443
November	607	93 798	14 008	254 788	2 861 285	777 433
Dezember	607	93 757	11 968	214 437	2 597 303	714 935
<u>2007</u>
Januar	634	95 708	14 017	212 387	2 612 190	730 987
Februar	634	96 008	13 340	208 770	2 539 809	720 761
März	634	96 478	14 359	222 129	2 952 247	820 111
April	630	96 729	13 221	226 402	2 747 662	776 431
Mai	630	97 075	13 635	225 703	2 906 543	829 663
Juni	630	97 376	14 046	231 491	2 926 925	825 827
Juli	632	98 537	14 100	222 473	2 917 144	832 632
August	632	99 704	14 232	224 961	2 945 007	814 013
September	632	100 417	13 855	220 462	2 973 419	849 699
Oktober
November
Dezember

¹⁾ Betriebe mit 50 und mehr tätigen Personen

²⁾ bei Jahresangaben im Monatsdurchschnitt

³⁾ bis 2002 Arbeiterstunden, ab 2003 Arbeitsstunden aller Lohn- und Gehaltsempfänger

⁴⁾ Bruttolohn- und Bruttogehaltssumme

1.2 Betriebe¹⁾ im Verarbeitenden Gewerbe Sachsen-Anhalts - Jahr 2001 bis September 2007

Jahr Monat	Betriebe ²⁾	Beschäftigte ²⁾ insgesamt	Geleistete Arbeitsstunden ³⁾	Entgelte ⁴⁾	Gesamtumsatz	
					insgesamt	dar. Ausland
	Anzahl		1 000		1 000 EUR	
2001	560	83 298	99 785	2 079 800	17 726 319	.
2002	574	84 279	100 625	2 142 441	18 530 069	.
2003	572	85 266	141 349	2 184 489	20 497 844	.
2004	581	86 481	145 491	2 286 632	22 751 452	.
2005	588	86 962	146 368	2 352 632	26 372 322	.
<u>2006</u>	594	89 165	151 418	2 406 282	30 667 631	.
Januar	590	87 229	12 396	186 872	2 155 582	.
Februar	590	86 995	11 979	180 885	2 237 783	.
März	590	87 455	13 387	199 730	2 489 223	.
April	594	87 947	11 861	198 358	2 455 188	.
Mai	594	88 389	12 952	198 440	2 680 911	.
Juni	594	88 633	12 777	202 631	2 485 032	.
Juli	595	89 194	12 393	193 572	2 635 387	.
August	595	90 175	12 819	194 812	2 724 320	.
September	595	90 511	12 817	193 172	2 745 298	.
Oktober	598	91 123	12 679	204 681	2 673 641	.
November	598	91 186	13 662	246 091	2 823 325	.
Dezember	598	91 142	11 694	207 038	2 561 942	.
<u>2007</u>
Januar	626	93 179	13 664	205 360	2 582 239	.
Februar	626	93 485	13 021	201 816	2 509 235	.
März	626	93 958	14 011	215 050	2 924 073	.
April	622	94 197	12 930	218 799	2 721 646	.
Mai	622	94 546	13 329	217 896	2 874 769	.
Juni	622	94 850	13 722	223 906	2 895 050	.
Juli	624	96 025	13 779	214 822	2 881 246	.
August	624	97 188	13 929	217 846	2 910 480	.
September	624	97 851	13 540	212 685	2 941 437	.
Oktober
November
Dezember

¹⁾ Betriebe mit 50 und mehr tätigen Personen

²⁾ bei Jahresangaben im Monatsdurchschnitt

³⁾ bis 2002 Arbeiterstunden, ab 2003 Arbeitsstunden aller Lohn- und Gehaltsempfänger

⁴⁾ Bruttolohn- und Bruttogehaltssumme

1.3 Fachliche Betriebsteile, Beschäftigte und Umsatz im Verarbeitenden Gewerbe sowie nach beteiligten

Systematik- Nummer der WZ 2003	Abschnitt Unterabschnitt Abteilung Hauptgruppe	Fachliche Betriebs- teile	Beschäftigte insgesamt
		Anzahl	
C	Bergbau und Gewinnung von Steinen und Erden	23	2 684
CA	Kohlenbergbau, Torfgewinnung, Gew. von Erdöl und Erdgas, Bergbau auf Uran- u. Thoriumerze	7	1 838
10	Kohlenbergbau, Torfgewinnung	4	.
11	Gewinnung von Erdöl und Erdgas, Erbringung damit verbundener Dienstleistungen	3	.
CB	Erzbergbau, Gew. v. Steinen u. Erden, sonst. Bergbau	16	846
14	Gewinnung v. Steinen u. Erden, sonst. Bergbau	16	846
D	Verarbeitendes Gewerbe	798	96 046
DA	Ernährungsgewerbe und Tabakverarbeitung	138	19 016
15	Ernährungsgewerbe	138	19 016
DB	Textil- und Bekleidungsgewerbe	4	421
17	Textilgewerbe	4	421
DD/20	Holzgewerbe (ohne Herstellung von Möbeln)	12	1 422
DE	Papier-, Verlags- und Druckgewerbe	36	4 268
21	Papiergewerbe	14	1 923
22	Verlagsgewerbe, Druckgewerbe, Vervielfältigung von bespielten Ton-, Bild- und Datenträgern	22	2 345
DF/23	Kokerei, Mineralölverarbeitung, Herstellung und Verarbeitung von Spalt- u. Brutstoffen	6	1 131
DG/24	Herstellung von chemischen Erzeugnissen	106	13 703
DH/25	Herstellung von Gummi- und Kunststoffwaren	57	7 041
DI/26	Glasgewerbe, H. v. Keramik, Verarbeitung von Steinen und Erden	56	5 346
DJ	Metallerzeug. u. -bearb., H. v. Metallerzeugnissen	162	15 780
27	Metallerzeugung und -bearbeitung	45	6 050
28	Herstellung von Metallerzeugnissen	117	9 730
DK/29	Maschinenbau	97	10 348
DL	H. v. Büromaschinen, Datenverarbeitungsger. und -einrichtungen; Elektrotechnik, Feinmech. u. Optik	56	7 858
31	Herstellung von Geräten der Elektrizitäts- erzeugung, -verteilung u. ä.	31	3 267
32	Rundfunk- und Nachrichtentechnik	11	3 407
33	Medizin-, Mess-, Steuer- u. Regelungstechnik, Optik Herstellung v. Uhren	14	1 184
DM	Fahrzeugbau	46	7 511
34	H. v. Kraftwagen und Kraftwagenteilen	30	4 158
35	Sonstiger Fahrzeugbau	16	3 353
DN	H. v. Möbeln, Schmuck, Musikinstr., Sportgeräten, Spielwaren u. sonst. Erzeugnissen ; Recycling	22	2 201
36	H. v. Möbeln, Schmuck, Musikinstr., Sportgeräten, Spielwaren und sonstigen Erzeugnissen	16	1 919
37	Recycling	6	282
A und EN	Vorleistungsgüterproduzenten und Energie	395	45 159
B	Investitionsgüterproduzenten	232	26 622
GG	Gebrauchsgüterproduzenten	18	2 855
VG	Verbrauchsgüterproduzenten	176	24 094
	Verarbeitendes Gewerbe sowie Bergbau und Gewinnung von Steinen und Erden insgesamt	821	98 730

im Bergbau und der Gewinnung von Steinen und Erden Sachsen-Anhalts im September 2007
Wirtschaftszweigen

Umsatz					Systematik- Nummer der WZ 2003
insgesamt	Inland	Ausland	je Beschäftigten	Anteil Ausland an Gesamt	
1 000 EUR			EUR	%	
27 503	.	.	10 247	.	C
15 575	.	.	8 474	.	CA
.	10
.	11
11 928	.	.	14 100	.	CB
11 928	.	.	14 100	.	14
2 824 585	.	.	29 409	.	D
534 417	451 729	82 688	28 104	15,5	DA
534 417	451 729	82 688	28 104	15,5	15
6 148	1 968	4 180	14 602	68,0	DB
6 148	1 968	4 180	14 602	68,0	17
38 581	20 806	17 776	27 132	46,1	DD/20
124 928	.	.	29 271	.	DE
81 952	46 091	35 861	42 617	43,8	21
42 976	.	.	18 327	.	22
.	DF/23
483 988	257 161	226 827	35 320	46,9	DG/24
129 819	88 655	41 164	18 438	31,7	DH/25
103 731	83 561	20 171	19 404	19,4	DI/26
419 602	260 872	158 729	26 591	37,8	DJ
266 003	135 711	130 292	43 967	49,0	27
153 599	125 162	28 438	15 786	18,5	28
112 414	76 009	36 405	10 863	32,4	DK/29
.	DL
37 729	31 360	6 370	11 549	16,9	31
.	32
12 328	7 792	4 536	10 412	36,8	33
120 142	77 651	42 491	15 996	35,4	DM
75 248	44 856	30 392	18 097	40,4	34
44 895	32 795	12 099	13 389	27,0	35
.	DN
32 952	24 569	8 383	17 172	25,4	36
.	37
1 822 704	1 222 101	600 603	40 362	33,0	A und EN
362 757	262 687	100 070	13 626	27,6	B
38 900	29 908	8 992	13 625	23,1	GG
627 727	504 113	123 614	26 053	19,7	VG
2 852 088	2 018 808	833 280	28 888	29,2	

**1.4 Betriebe, Beschäftigte, Arbeitsstunden, Entgelte und Umsatz im Verarbeitenden
nach hauptbeteiligten**

Systematik- Nummer der WZ 2003	Abschnitt Unterabschnitt Abteilung Gruppe ausgewählte Klassen	Betriebe	Beschäftigte insgesamt	Geleistete Arbeits- stunden	Entgelte
		Anzahl		1 000	1 000 EUR
C	Bergbau und Gewinnung von Steinen und Erden	8	2 566	314	7 777
CA	Kohlenbergbau, Torfgewinnung, Gew.von Erdöl und Erdgas, Bergbau auf Uran-u.Thoriumerze	5	1 777	211	5 605
10	Kohlenbergbau, Torfgewinnung	3	.	.	.
11	Gewinnung von Erdöl und Erdgas, Erbringung damit verbundener Dienstleistungen	2	.	.	.
CB	Erzbergbau, Gew.v.Steinen u.Erden, sonst.Bergbau	3	789	103	2 172
14	Gewinnung v.Steinen u.Erden, sonst.Bergbau	3	789	103	2 172
D	Verarbeitendes Gewerbe	624	97 851	13 540	212 685
DA	Ernährungsgewerbe und Tabakverarbeitung	113	19 483	2 703	32 445
15	Ernährungsgewerbe	113	19 483	2 703	32 445
15.1	Schlachten und Fleischverarbeitung	26	4 773	634	6 849
15.11	Schlachten (oh.Schlachten v.Geflügel)	2	.	.	.
15.12	Schlachten von Geflügel	2	.	.	.
15.13	Fleischverarbeitung	22	3 987	528	5 561
15.2	Fischverarbeitung	1	.	.	.
15.3	Obst- und Gemüseverarbeitung	10	1 030	147	1 963
15.31	Kartoffelverarbeitung	2	.	.	.
15.32	Herstellung von Frucht- u.Gemüsesäften	5	.	.	.
15.33	Obst- und Gemüseverarbeitung, a.n.g.	3	.	.	.
15.4	H.v.pflanzlichen u.tierischen Ölen u.Fetten	1	.	.	.
15.43	Herstellung v.Margarine u.ä.Nahrungsfetten	1	.	.	.
15.5	Milchverarbeitung; Herstellung von Speiseeis	7	756	106	1 356
15.51	Milchverarbeitung	7	756	106	1 356
15.6	Mahl- und Schälmmühlen, Herstellung von Stärke und Stärkeerzeugnissen	8	.	.	.
15.61	Mahl- und Schälmmühlen	7	.	.	.
15.62	H.v.Stärke u.Stärkeerzeugnissen	1	.	.	.
15.7	Herstellung von Futtermitteln	1	.	.	.
15.72	H.v.Futtermitteln für sonst.Tiere	1	.	.	.
15.8	Sonstiges Ernährungsgewerbe (ohne Getränkeherstellung)	49	8 899	1 240	13 606
15.81	Herstellung v.Backwaren (oh.Dauerbackwaren)	30	5 649	786	7 360
15.82	Herstellung von Dauerbackwaren	5	.	.	.
15.83	Herstellung v.Zucker	3	637	82	1 832
15.84	Herstellung v.Süßwaren (oh.Dauerbackwaren)	5	644	90	1 035
15.85	Herstellung von Teigwaren	1	.	.	.
15.86	Verarb.v.Kaffee u.Tee, H.v.Kaffee-Ersatz	1	.	.	.
15.87	Herstellung von Würzmitteln u.Saucen	2	.	.	.
15.88	Herstellung von homogenisierten und diätetischen Nahrungsmitteln	1	.	.	.
15.89	H.v.sonst.Nahrungsmitteln (oh.Getränke)	1	.	.	.
15.9	Herstellung v.Getränken	10	2 079	290	4 629
15.91	Herstellung von Spirituosen	1	.	.	.
15.93	Herstellung von Traubenwein	1	.	.	.
15.96	Herstellung von Bier	1	.	.	.
15.98	Gewinnung natürl.Mineralwässer, H.v.Erfri- schungsgetränken	7	.	.	.
DB	Textil- und Bekleidungs-gewerbe	4	446	59	810
17	Textilgewerbe	4	446	59	810
DD/20	Holzgewerbe (ohne Herstellung von Möbeln)	11	1 395	184	2 900
DE	Papier-, Verlags- und Druckgewerbe	32	4 309	561	9 619
21	Papiergewerbe	13	1 983	279	4 595
22	Verlags-gewerbe, Druck-gewerbe, Vervielfältigung von bespielten Ton-, Bild- und Datenträgern	19	2 326	282	5 024

Gewerbe sowie im Bergbau und der Gewinnung von Steinen und Erden Sachsen-Anhalts im September 2007
Wirtschaftszweigen

Gesamtumsatz					Umsatz aus Eigenerzeugung		Systematik- Nummer der WZ 2003
insgesamt	Inland	Ausland			insgesamt	dar. Ausland	
		insgesamt	Eurozone	Nicht-Eurozone			
1 000 EUR							
31 982	27 635	.	C
19 710	.	.	.	-	15 362	.	CA
.	.	.	.	-	.	.	10
.	11
12 272	12 272	.	CB
12 272	12 272	.	14
2 941 437	2 824 454	.	D
571 212	489 269	81 943	60 691	21 252	532 044	81 337	DA
571 212	489 269	81 943	60 691	21 252	532 044	81 337	15
206 266	188 682	.	15.1
.	15.11
.	15.12
140 003	132 886	.	15.13
.	15.2
26 347	20 239	6 109	.	.	25 773	6 109	15.3
.	15.31
.	15.32
.	15.33
.	15.4
.	15.43
45 241	35 379	9 863	.	.	40 946	9 863	15.5
45 241	35 379	9 863	.	.	40 946	9 863	15.51
.	15.6
.	15.61
.	15.62
.	15.7
.	15.72
120 539	102 937	17 602	12 759	4 843	117 011	17 596	15.8
38 950	34 412	4 538	.	.	37 775	4 538	15.81
.	15.82
25 986	19 132	6 854	.	.	25 895	6 854	15.83
19 057	18 913	.	15.84
.	15.85
.	15.86
.	15.87
.	15.88
.	15.89
57 977	45 395	12 582	.	.	56 413	12 214	15.9
.	15.91
.	15.93
.	15.96
.	15.98
7 343	2 892	4 451	.	.	6 992	4 180	DB
7 343	2 892	4 451	.	.	6 992	4 180	17
38 516	20 741	17 776	.	.	38 473	17 776	DD/20
128 823	124 959	.	DE
85 996	47 466	38 530	18 685	19 845	82 226	35 906	21
42 827	42 733	.	22

**Noch 1.4 Betriebe, Beschäftigte, Arbeitsstunden, Entgelte und Umsatz im Verarbeitenden
nach hauptbeteiligten**

Systematik- Nummer der WZ 2003	Unterabschnitt Abteilung Gruppe ausgewählte Klassen	Betriebe	Beschäftigte insgesamt	Geleistete Arbeits- stunden	Entgelte
		Anzahl		1 000	1 000 EUR
DF/23	Kokerei, Mineralölverarbeitung, Herstellung und Verarbeitung von Spalt- u. Brutstoffen	5	1 325	174	4 133
DG/24	Herstellung von chemischen Erzeugnissen	67	14 351	2 012	39 628
24.1	Herstellung von chemischen Grundstoffen	32	8 673	1 274	26 141
24.11	Herstellung von Industriegasen	2	.	.	.
24.12	Herstellung von Farbstoffen und Pigmenten	1	.	.	.
24.13	H.v.sonst.anorgan.Grundstoffen u.Chemikalien	6	770	109	2 105
24.14	H.v.sonst.organ.Grundstoffen u.Chemikalien	8	1 323	176	3 602
24.15	H.v.Düngemitteln und Stickstoffverbindungen	2	.	.	.
24.16	H.v.Kunststoff in Primärformen	13	3 566	587	11 043
24.2	H.v.Schädlingsbekämpfungss-, Pflanzenschutz- u.Desinfektionsmitteln	1	.	.	.
24.3	H.v.Anstrichmitteln, Druckfarben u.Kitten	3	.	.	.
24.4	H.v.pharmazeutischen Erzeugnissen	8	2 828	326	7 227
24.41	H.v.pharmazeutischen Grundstoffen	1	.	.	.
24.42	H.v.pharmaz.Spezialitäten u.sonst.pharmaz.Erzeugnissen	7	.	.	.
24.5	H.v.Seifen, Wasch-, Reinigungs-u.Körperpflegem.	6	864	127	1 687
24.51	H.v.Seifen, Wasch-, Reinigungs-u.Poliermitteln	5	.	.	.
24.52	H.v.Duftstoffen und Körperpflegemitteln	1	.	.	.
24.6	Herstellung von sonst.chemischen Erzeugnissen	17	1 555	229	3 554
24.61	H.v.pyrotechnischen Erzeugnissen	3	383	53	700
24.62	H.v.Klebstoffen und Gelatine	2	.	.	.
24.64	H.v.fotochemischen Erzeugnissen	1	.	.	.
24.66	H.v.sonst.chemischen Erzeugnissen a.n.g.	11	1 003	152	2 523
DH/25	Herstellung von Gummi- und Kunststoffwaren	49	7 183	994	14 415
25.1	Herstellung von Gummiwaren	7	955	129	2 267
25.13	Herstellung von sonstigen Gummiwaren	7	955	129	2 267
25.2	Herstellung von Kunststoffwaren	42	6 228	865	12 148
25.21	H.v.Platten, Folien, Schläuchen und Profilen aus Kunststoffen	18	2 591	352	5 190
25.22	H.v.Verpackungsmitteln aus Kunststoffen	3	302	45	532
25.23	H.v.Baubedarfsartikeln aus Kunststoffen	7	632	80	1 336
25.24	H.v.sonstigen Kunststoffwaren	14	2 703	388	5 089
DI/26	Glasgewerbe, H.v.Keramik, Verarbeitung v.Steinen u. Erden	43	5 444	745	12 041
26.1	Herstellung von Glas und Glaswaren	8	1 347	170	3 350
26.11	Herstellung von Flachglas	3	.	.	.
26.12	Veredelung und Bearbeitung von Flachglas	4	309	49	681
26.15	Herstellung, Veredelung u.Bearb.v.sonst.Glas einschl.techn.Glaswaren	1	.	.	.
26.2	H.v.keramischen Erzeugnissen (o.H. von Zie- geln und Baukeramik)	4	521	65	946
26.21	H.v.keramischen Haushaltsw. u.Ziergegenst.	1	.	.	.
26.22	Herstellung von Sanitärkeramik	2	.	.	.
26.26	H.v.feuerfesten keram. Werkstoffen u. Waren	1	.	.	.
26.3	H.v.keram. Wand-u. Bodenfliesen u.-platten	1	.	.	.
26.4	H.v.Ziegeln und sonst.Baukeramik	2	.	.	.
26.5	H.v. Zement, Kalk u.gebranntem Gips	3	531	66	1 416
26.51	Herstellung von Zement	2	.	.	.
26.52	Herstellung von Kalk	1	.	.	.
26.6	H.v.Erzeugnissen aus Beton, Zement u.Gips	20	1 914	284	3 779
26.61	H.v.Erzeugn.aus Beton, Zement und aus Kalk- sandstein für den Bau	16	1 477	222	2 702
26.62	Herstellung von Gips erzeugnissen für den Bau	1	.	.	.
26.63	Herstellung von Frischbeton (Transportbeton)	1	.	.	.
26.64	H.v.Mörtel und anderem Beton (Trockenbeton)	1	.	.	.
26.65	Herstellung von Faserzementwaren	1	.	.	.
26.7	Be- und Verarbeitung von Naturwerksteinen und Natursteinen, a.n.g.	2	.	.	.

**Noch 1.4 Betriebe, Beschäftigte, Arbeitsstunden, Entgelte und Umsatz im Verarbeitenden
nach hauptbeteiligten**

Systematik- Nummer der WZ 2003	Unterabschnitt Abteilung Gruppe ausgewählte Klassen	Betriebe	Beschäftigte insgesamt	Geleistete Arbeits- stunden	Entgelte
		Anzahl		1 000	1 000 EUR
26.8	H.v.sonst.Erzeugn.aus nicht metall.Mineralien	3	513	71	1 195
26.82	H.v.so.Erz. aus nicht metall. Miner.,a.n.g.	3	513	71	1 195
DJ	Metallerzeug.u.-bearb.,H.v.Metallerzeugnissen	118	16 258	2 205	36 162
27	Metallerzeugung und -bearbeitung	30	6 342	855	15 803
27.1	Erzeugung v.Roheisen,Stahl,Ferrolegier.	1	.	.	.
27.2	Herstellung von Rohren	5	568	85	1 178
27.22	H.v.Stahlrohren,Rohrform-,verschluss- und Rohrverbindungsstücken aus Stahl	5	568	85	1 178
27.3	Sonstige erste Bearbeitung v.Eisen u.Stahl	1	.	.	.
27.34	Herstellung von gezogenem Draht	1	.	.	.
27.4	Erzeugung u.erste Bearbeitung von NE-Metallen	9	2 351	317	6 322
27.42	Erzeugung u.erste Bearbeitung von Aluminium	7	.	.	.
27.43	Erzeugung u.erste Bearb.v.Blei,Zink u.Zinn	1	.	.	.
27.44	Erzeugung u.erste Bearbeitung von Kupfer	1	.	.	.
27.5	Gießereien	14	.	.	.
27.51	Eisengießereien	6	737	104	1 464
27.52	Stahlgießereien	2	.	.	.
27.53	Leichtmetallgießereien	6	.	.	.
28	Herstellung von Metallerzeugnissen	88	9 916	1 350	20 358
28.1	Stahl-und Leichtmetallbau	29	3 294	456	6 750
28.11	H.v.Metallkonstruktionen	26	3 017	421	6 088
28.12	H.v.Ausbauerelementen aus Metall	3	277	35	662
28.2	H.v.Metallbeh.mit e.Fassungsverm.v.mehr als 300l;H.v.Heizkörp.u.-kesseln f.Zentralheiz.	5	.	.	.
28.21	H.v.Metallbehältern mit einem Fassungsverm. von mehr als 300l	5	.	.	.
28.3	H.v.Dampfkesseln (oh.Zentralheizungskessel)	15	2 104	280	4 988
28.4	H.v.Schmiede-,Press-,Zieh-,u.Stanzteilen, gewalzt.Ringen u.pulvermetallurg.Erzeugn.	8	.	.	.
28.5	Oberflächenveredlung, Wärmebehandlung,, Mechanik a.n.g.	19	1 503	208	3 060
28.51	Oberflächenveredlung und Wärmebehandlung	9	684	91	1 277
28.52	Mechanik a.n.g.	10	819	117	1 783
28.6	Herstellung von Schneidwaren,Werkzeugen, Schlössern u.Beschlägen aus unedlen Metallen	1	.	.	.
28.63	Herstellung von Schlössern und Beschlägen aus unedlen Metallen	1	.	.	.
28.7	H.v.sonstigen Metallwaren	11	1 190	156	2 417
28.72	Herstellung von Verpackungen u.Verschlüssen aus Eisen,Stahl und NE-Metall	1	.	.	.
28.73	Herstellung von Drahtwaren	2	.	.	.
28.74	H.v.Schrauben,Nieten,Ketten u.Federn	2	.	.	.
28.75	H.v.sonstigen Metallwaren a.n.g.	6	637	77	1 120
DK/29	Maschinenbau	76	10 261	1 423	23 778
29.1	H.v.Masch.f.d.Erzeugung u.Nutzung v.mechan. Energie (oh.Motoren f.Luft-u.Straßenfahrz.)	17	.	.	.
29.11	Herstellung v.Verbrennungsmotoren u.Turbinen (oh.Motoren f.Luft-u.Straßenfahrzeuge)	1	.	.	.
29.12	Herstellung von Pumpen und Kompressoren	6	1 409	190	3 462
29.13	Herstellung von Armaturen	7	888	118	1 919
29.14	H.v.Lagern,Getrieben,Zahnradern und Antriebselementen	3	271	34	526
29.2	H.v.sonst.nicht wirtschaftszweigspezif.Masch.	23	.	.	.
29.21	Herstellung von Öfen u.Brennern	1	.	.	.
29.22	Herstellung von Hebezeugen und Fördermitteln	12	1 698	225	3 932
29.23	H.v.kälte-u.lufttechn.Erzeug.,nicht für den Haushalt	4	396	52	924
29.24	H.v.sonst.nicht wirtschaftszweigspezif.Maschinen,a.n.g.	6	506	73	1 061
29.3	H.v.land-u.forstwirtschaftlichen Maschinen	3	371	49	608

Gewerbe sowie im Bergbau und der Gewinnung von Steinen und Erden Sachsen-Anhalts im September 2007
Wirtschaftszweigen

Gesamtumsatz					Umsatz aus Eigenerzeugung		Systematik- Nummer der WZ 2003
insgesamt	Inland	Ausland			insgesamt	dar. Ausland	
		insgesamt	Eurozone	Nicht-Eurozone			
1 000 EUR							
15 260	14 754	.	26.8
15 260	14 754	.	26.82
437 678	277 484	160 194	101 146	59 049	425 113	159 115	DJ
286 293	150 499	135 794	86 828	48 965	276 492	134 985	27
.	27.1
11 825	4 314	7 511	.	.	11 410	7 443	27.2
11 825	4 314	7 511	.	.	11 410	7 443	27.22
.	27.3
.	27.34
172 020	76 632	95 389	.	.	163 961	94 683	27.4
.	27.42
.	27.43
.	27.44
.	27.5
9 113	9 113	.	27.51
.	27.52
.	27.53
151 386	126 985	24 401	14 317	10 084	148 621	24 129	28
58 526	55 343	3 183	.	.	56 949	2 935	28.1
55 300	53 724	.	28.11
3 226	3 226	.	28.12
.	28.2
.	28.21
30 380	26 235	4 145	.	.	29 920	4 121	28.3
.	28.4
18 598	15 679	2 919	.	.	18 554	2 919	28.5
5 988	5 944	.	28.51
12 610	12 610	.	28.52
.	28.6
.	28.63
20 057	10 143	9 914	5 130	4 783	19 476	9 914	28.7
.	28.72
.	28.73
.	28.74
7 779	5 685	2 094	.	.	7 498	2 094	28.75
114 871	77 923	36 948	20 036	16 912	111 805	36 091	DK/29
.	29.1
.	29.11
12 628	12 515	.	29.12
9 876	6 606	3 270	1 261	2 009	8 039	2 833	29.13
2 980	2 980	.	29.14
.	29.2
.	29.21
11 903	9 003	2 900	.	.	11 804	2 900	29.22
3 043	3 043	.	29.23
2 782	2 782	.	29.24
4 099	1 795	2 304	.	.	3 924	2 269	29.3

**Noch 1.4 Betriebe, Beschäftigte, Arbeitsstunden, Entgelte und Umsatz im Verarbeitenden
nach hauptbeteiligten**

Systematik- Nummer der WZ 2003	Unterabschnitt Abteilung Gruppe ausgewählte Klassen Hauptgruppe	Betriebe	Beschäftigte insgesamt	Geleistete Arbeits- stunden	Entgelte
		Anzahl		1 000	1 000 EUR
29.32	H.v.sonst.land-u.forstwirtschaftl. Maschinen	3	371	49	608
29.4	Herstellung von Werkzeugmaschinen	8	.	.	.
29.42	H.v.Werkzeugmasch. für die Metallbearbeitung	5	1 105	161	2 862
29.43	H.v.Werkzeugmaschinen,a.n.g.	3	.	.	.
29.5	H.v.Masch.f.sonst.bestimmte Wirtschaftszweige	23	3 187	459	7 620
29.51	H.v.Maschinen.f.d.Metallerzeugung,v.Walz- werkseinrichtungen u.Gießmaschinen	2	.	.	.
29.52	H.v.Bergwerks-,Bau- und Baustoffmaschinen	4	457	56	1 175
29.53	H.v.Masch.f. das Ernährungsgewerbe und die Tabakverarb.	1	.	.	.
29.54	H.v.Masch.f.Textil-,Bekleidg.-u.Ledergewerbe	1	.	.	.
29.56	H.v.Masch.f.best.Wirtschaftszweige, a.n.g.	15	2 188	325	5 046
29.6	Herstellung von Waffen und Munition	1	.	.	.
29.7	Herstellung von Haushaltsgeräten a.n.g.	1	.	.	.
29.72	H.v.nichtelektrischen Heiz-,Koch-,Heiß- wasser-u.Heißluftgeräten,a.n.g.	1	.	.	.
DL	H.v.Büromaschinen,Datenverarbeitungsger.und -einrichtungen;Elektrotechnik,Feinmech.u.Optik	48	7 795	1 115	16 408
31	Herstellung von Geräten der Elektrizitäts- erzeugung, -verteilung u.ä.	25	3 152	421	6 671
32	Rundfunk- und Nachrichtentechnik	10	3 388	519	7 242
33	Medizin-,Mess-,Steuer-u.Regelungstechnik,Optik Herstellung v.Uhren	13	1 255	175	2 495
DM	Fahrzeugbau	40	7 442	1 055	16 270
34	H.v.Kraftwagen und Kraftwagenteilen	24	4 047	591	8 580
35	Sonstiger Fahrzeugbau	16	3 395	464	7 690
DN	H.v.Möbeln,Schmuck,Musikinstr.,Sportgeräten, Spielwaren u.sonst.Erzeugnissen;Recycling	18	2 159	311	4 078
36	H.v.Möbeln,Schmuck,Musikinstr.,Sportgeräten, Spielwaren und sonstigen Erzeugnissen	15	1 943	279	3 606
37	Recycling	3	216	32	472
A und EN	Vorleistungsgüterproduzenten und Energie	282	46 494	6 491	112 210
B	Investitionsgüterproduzenten	190	26 521	3 662	59 189
GG	Gebrauchsgüterproduzenten	18	2 866	423	4 827
VG	Verbrauchsgüterproduzenten	142	24 536	3 278	44 236
	Verarbeitendes Gewerbe sowie Bergbau und Gewinnung von Steinen und Erden insgesamt	632	100 417	13 855	220 462

Gewerbe sowie im Bergbau und der Gewinnung von Steinen und Erden Sachsen-Anhalts im September 2007
Wirtschaftszweigen

Gesamtumsatz					Umsatz aus Eigenerzeugung		Systematik- Nummer der WZ 2003
insgesamt	Inland	Ausland			insgesamt	dar. Ausland	
		insgesamt	Eurozone	Nicht-Eurozone			
1 000 EUR							
4 099	1 795	2 304	.	.	3 924	2 269	29.32
.	29.4
18 110	18 110	.	29.42
.	29.43
45 069	31 392	13 677	8 785	4 892	44 750	13 488	29.5
.	29.51
9 635	9 532	.	29.52
.	29.53
.	29.54
28 243	28 172	.	29.56
.	29.6
.	29.7
.	29.72
.	DL
34 634	28 249	6 385	3 940	2 445	34 116	6 304	31
.	32
13 693	8 570	5 124	2 167	2 957	12 789	4 536	33
119 850	77 423	42 427	22 520	19 907	118 447	42 281	DM
74 819	44 540	30 280	12 252	18 028	73 536	30 182	34
45 031	32 883	12 148	10 268	1 879	44 911	12 099	35
.	DN
34 121	25 738	8 383	7 188	1 195	32 959	8 383	36
.	37
1 900 671	1 282 405	618 266	346 030	272 238	1 840 477	608 942	A und EN
364 141	265 772	98 370	54 084	44 286	356 373	96 426	B
40 484	31 492	8 992	7 741	1 251	38 900	8 992	GG
668 123	544 053	124 070	75 100	48 969	616 339	118 918	VG
2 973 419	2 123 721	849 699	482 954	366 744	2 852 088	833 280	

**1.5 Beschäftigte, Arbeitsstunden, Entgelte und Umsatz in den Betrieben des Verarbeitenden
im September 2007 nach hauptbeteiligten Wirtschaftszweigen -**

Systematik- Nummer der WZ 2003	Abschnitt Unterabschnitt Abteilung Hauptgruppe	Beschäftigte insgesamt	
		Anzahl	um %
C	Bergbau und Gewinnung von Steinen und Erden	-31	-1,2
CA	Kohlenbergbau, Torfgewinnung, Gew. von Erdöl und Erdgas, Bergbau auf Uran-u. Thoriumerze	-17	-0,9
10	Kohlenbergbau, Torfgewinnung	.	.
11	Gewinnung von Erdöl und Erdgas, Erbringung damit verbundener Dienstleistungen	.	.
CB	Erzbergbau, Gew. v. Steinen u. Erden, sonst. Bergbau	-14	-1,7
14	Gewinnung v. Steinen u. Erden, sonst. Bergbau	-14	-1,7
D	Verarbeitendes Gewerbe	7 340	8,1
DA	Ernährungsgewerbe und Tabakverarbeitung	348	1,8
15	Ernährungsgewerbe	348	1,8
DB	Textil- und Bekleidungs-gewerbe	.	.
17	Textilgewerbe	.	.
DD/20	Holzgewerbe (ohne Herstellung von Möbeln)	80	6,1
DE	Papier-, Verlags- und Druckgewerbe	214	5,2
21	Papiergewerbe	304	18,1
22	Verlags-gewerbe, Druck-gewerbe, Vervielfältigung von bespielten Ton-, Bild- und Datenträgern	-90	-3,7
DF/23	Kokerei, Mineralölverarbeitung, Herstellung und Verarbeitung von Spalt- u. Brutstoffen	49	3,8
DG/24	Herstellung von chemischen Erzeugnissen	1 357	10,4
DH/25	Herstellung von Gummi- und Kunststoffwaren	230	3,3
DI/26	Glasgewerbe, H. v. Keramik, Verarbeitung von Steinen und Erden	43	0,8
DJ	Metallerzeug. u. -bearb., H. v. Metallerzeugnissen	1 306	8,7
27	Metallerzeugung und -bearbeitung	588	10,2
28	Herstellung von Metallerzeugnissen	718	7,8
DK/29	Maschinenbau	1 027	11,1
DL	H. v. Büromaschinen, Datenverarbeitungsger. und -einrichtungen; Elektrotechnik, Feinmech. u. Optik	1 696	27,8
31	Herstellung von Geräten der Elektrizitäts- erzeugung, -verteilung u. ä.	256	8,8
32	Rundfunk- und Nachrichtentechnik	1 562	85,5
33	Medizin-, Mess-, Steuer- u. Regelungstechnik, Optik Herstellung v. Uhren	-122	-8,9
DM	Fahrzeugbau	786	11,8
34	H. v. Kraftwagen und Kraftwagenteilen	439	12,2
35	Sonstiger Fahrzeugbau	347	11,4
DN	H. v. Möbeln, Schmuck, Musikinstr., Sportgeräten, Spielwaren u. sonst. Erzeugnissen ; Recycling	.	.
36	H. v. Möbeln, Schmuck, Musikinstr., Sportgeräten, Spielwaren und sonstigen Erzeugnissen	101	5,5
37	Recycling	.	.
A und EN	Vorleistungsgüterproduzenten und Energie	4 480	10,7
B	Investitionsgüterproduzenten	1 796	7,3
GG	Gebrauchsgüterproduzenten	333	13,1
VG	Verbrauchsgüterproduzenten	700	2,9
	Verarbeitendes Gewerbe sowie Bergbau und Gewinnung von Steinen und Erden insgesamt	7 309	7,9

Gewerbes sowie im Bergbau und der Gewinnung von Steinen und Erden Sachsen-Anhalts
Veränderung gegenüber dem gleichen Vorjahresmonat

Geleistete Arbeits- stunden	Entgelte	Gesamtumsatz			Umsatz aus Eigenerzeugung		Systematik- Nummer der WZ 2003
		insgesamt	Inland	Ausland	insgesamt	dar. Ausland	
um %							
-6,5	9,5	-9,4	.	.	-9,3	.	C
-2,0	16,0	CA
.	10
.	11
-14,7	-4,4	CB
-14,7	-4,4	14
5,6	10,1	7,1	.	.	7,0	.	D
-1,7	1,0	-1,9	-2,8	3,3	-3,6	3,1	DA
-1,7	1,0	-1,9	-2,8	3,3	-3,6	3,1	15
.	DB
.	17
-2,9	3,6	0,6	-1,7	3,4	0,5	.	DD/20
3,2	4,6	8,9	.	.	12,4	.	DE
19,3	20,1	11,9	18,9	4,3	17,3	7,4	21
-9,0	-6,5	3,3	.	.	4,1	.	22
0,1	10,0	DF/23
14,9	14,4	18,6	24,1	12,7	19,5	14,2	DG/24
-0,3	8,7	5,2	3,5	8,8	4,7	7,8	DH/25
-3,8	1,9	2,0	3,6	-5,0	-0,4	-1,8	DI/26
6,6	9,1	-2,0	-0,6	-4,3	-2,3	-4,1	DJ
10,5	11,5	-7,2	-6,1	-8,4	-7,7	-8,2	27
4,2	7,4	9,6	6,7	27,2	9,4	27,6	28
8,7	15,4	-5,6	-3,1	-10,3	-5,0	-9,3	DK/29
22,9	33,2	DL
1,7	12,2	-10,9	-11,4	-8,3	-11,8	-8,6	31
79,3	93,9	32
-14,0	-5,5	-9,7	-17,8	8,4	-8,4	4,1	33
6,6	12,2	34,8	27,4	50,6	34,3	50,1	DM
7,0	13,8	25,0	27,6	21,5	23,6	21,1	34
6,0	10,5	54,8	27,2	275,1	56,3	273,6	35
.	DN
-1,0	-6,4	3,4	-	15,7	3,2	15,7	36
.	37
9,9	13,7	11,1	9,1	15,5	11,0	16,1	A und EN
3,1	9,7	5,3	3,7	10,1	5,5	10,5	B
7,3	2,1	-3,0	-8,9	25,4	-1,0	25,4	GG
-0,6	3,2	-2,1	-3,8	6,4	-2,9	8,0	VG
5,3	10,1	6,9	4,5	13,5	6,8	14,3	

**1.6 Betriebe, Beschäftigte, Arbeitsstunden, Entgelte und Umsatz im Verarbeitenden
nach hauptbeteiligten**

Systematik- Nummer der WZ 2003	Abschnitt Unterabschnitt Abteilung Gruppe ausgewählte Klassen	Betriebe	Beschäftigte insgesamt	Geleistete Arbeits- stunden	Entgelte
		Anzahl		1 000	1 000 EUR
C	Bergbau und Gewinnung von Steinen und Erden	8	2 528	2 879	66 599
CA	Kohlenbergbau, Torfgewinnung, Gew. von Erdöl und Erdgas, Bergbau auf Uran-u. Thoriumerze	5	1 747	1 964	46 634
10	Kohlenbergbau, Torfgewinnung	3	.	.	.
11	Gewinnung von Erdöl und Erdgas, Erbringung damit verbundener Dienstleistungen	2	.	.	.
CB	Erzbergbau, Gew. v. Steinen u. Erden, sonst. Bergbau	3	781	915	19 966
14	Gewinnung v. Steinen u. Erden, sonst. Bergbau	3	781	915	19 966
D	Verarbeitendes Gewerbe	624	95 031	121 926	1 928 179
DA	Ernährungsgewerbe und Tabakverarbeitung	113	19 148	24 905	296 004
15	Ernährungsgewerbe	113	19 148	24 905	296 004
DB	Textil- und Bekleidungsindustrie	4	435	530	7 191
17	Textilgewerbe	4	435	530	7 191
DD/20	Holzgewerbe (ohne Herstellung von Möbeln)	11	1 370	1 681	26 990
DE	Papier-, Verlags- und Druckgewerbe	32	4 292	5 255	90 851
21	Papiergewerbe	13	1 946	2 592	43 436
22	Verlagsgewerbe, Druckgewerbe, Vervielfältigung von bespielten Ton-, Bild- und Datenträgern	19	2 346	2 663	47 415
DF/23	Kokerei, Mineralölverarbeitung, Herstellung und Verarbeitung von Spalt- u. Brutstoffen	5	1 309	1 652	36 761
DG/24	Herstellung von chemischen Erzeugnissen	66	13 937	17 509	366 199
DH/25	Herstellung von Gummi- und Kunststoffwaren	50	7 119	9 183	132 090
DI/26	Glasgewerbe, H. v. Keramik, Verarbeitung von Steinen und Erden	43	5 208	6 695	108 022
DJ	Metallerzeug. u. -bearb., H. v. Metallerzeugnissen	118	15 829	19 863	325 662
27	Metallerzeugung und -bearbeitung	30	6 186	7 677	142 894
28	Herstellung von Metallerzeugnissen	88	9 644	12 187	182 768
DK/29	Maschinenbau	76	9 933	12 937	209 173
DL	H. v. Büromaschinen, Datenverarbeitungsger. und -einrichtungen; Elektrotechnik, Feinmech. u. Optik	48	7 195	9 547	144 310
31	Herstellung von Geräten der Elektrizitäts- erzeugung, -verteilung u. ä.	25	3 107	3 869	61 902
32	Rundfunk- und Nachrichtentechnik	10	2 828	4 048	59 377
33	Medizin-, Mess-, Steuer- u. Regelungstechnik, Optik Herstellung v. Uhren	13	1 261	1 630	23 032
DM	Fahrzeugbau	39	7 187	9 547	147 258
34	H. v. Kraftwagen und Kraftwagenteilen	24	3 895	5 277	76 447
35	Sonstiger Fahrzeugbau	15	3 292	4 270	70 811
DN	H. v. Möbeln, Schmuck, Musikinstr., Sportgeräten, Spielwaren u. sonst. Erzeugnissen ; Recycling	18	2 070	2 621	37 669
36	H. v. Möbeln, Schmuck, Musikinstr., Sportgeräten, Spielwaren und sonstigen Erzeugnissen	15	1 857	2 350	33 580
37	Recycling	3	212	271	4 089
A und EN	Vorleistungsgüterproduzenten und Energie	282	44 957	57 674	1 015 651
B	Investitionsgüterproduzenten	190	25 712	33 159	528 896
GG	Gebrauchsgüterproduzenten	18	2 794	3 737	44 693
VG	Verbrauchsgüterproduzenten	142	24 096	30 233	405 540
	Verarbeitendes Gewerbe sowie Bergbau und Gewinnung von Steinen und Erden insgesamt	632	97 559	124 805	1 994 779

im Bergbau und der Gewinnung von Steinen und Erden Sachsen-Anhalts im Zeitraum Januar bis September 2007
Wirtschaftszweigen

Gesamtumsatz					Umsatz aus Eigenerzeugung		Systematik- Nummer der WZ 2003
insgesamt	Inland	Ausland			insgesamt	dar. Ausland	
		insgesamt	Eurozone	Nicht-Eurozone			
1 000 EUR							
280 770	239 087	.	C
178 892	.	.	.	-	137 208	.	CA
.	.	.	.	-	.	.	10
.	11
101 878	101 878	.	CB
101 878	101 878	.	14
25 240 176	24 297 916	.	D
4 970 467	4 270 814	699 653	512 965	186 687	4 661 551	690 406	DA
4 970 467	4 270 814	699 653	512 965	186 687	4 661 551	690 406	15
65 644	25 810	39 833	.	.	62 138	37 079	DB
65 644	25 810	39 833	.	.	62 138	37 079	17
331 320	175 189	156 131	.	.	330 840	156 132	DD/20
1 151 134	1 098 026	.	DE
787 310	420 134	367 176	195 785	171 391	735 184	330 881	21
363 824	362 840	.	22
.	DF/23
4 493 044	2 474 832	2 018 212	890 712	1 127 500	4 158 463	1 942 820	DG/24
1 193 231	825 043	368 188	188 257	179 931	1 146 553	359 855	DH/25
934 218	755 792	178 426	95 967	82 459	841 586	166 712	DI/26
3 856 012	2 399 154	1 456 858	927 332	529 526	3 794 847	1 445 259	DJ
2 639 568	1 379 963	1 259 605	804 428	455 178	2 597 884	1 249 934	27
1 216 443	1 019 191	197 253	122 905	74 348	1 196 962	195 324	28
1 026 992	658 377	368 615	192 049	176 566	994 168	358 000	DK/29
.	DL
302 125	231 617	70 508	44 823	25 685	293 495	69 061	31
.	32
125 381	80 289	45 092	23 303	21 789	118 466	41 028	33
1 040 721	733 582	307 140	146 893	160 247	1 034 818	306 419	DM
630 623	378 533	252 090	113 783	138 307	626 240	251 677	34
410 099	355 049	55 050	33 110	21 940	408 578	54 743	35
.	DN
254 551	195 312	59 239	45 165	14 074	245 817	59 239	36
.	37
16 140 750	10 907 054	5 233 691	2 963 064	2 270 632	15 667 468	5 143 123	A und EN
3 035 668	2 197 251	838 418	443 101	395 317	2 970 813	819 657	B
388 622	321 558	67 064	51 749	15 315	375 938	67 064	GG
5 955 905	4 894 958	1 060 947	634 307	426 639	5 495 150	998 093	VG
25 520 946	18 320 822	7 200 124	4 092 222	3 107 901	24 509 366	7 027 939	

**1.7 Beschäftigte, Arbeitsstunden, Entgelte und Umsatz in den Betrieben des Verarbeitenden
Im Zeitraum Januar bis September 2007 nach hauptbeteiligten Wirtschaftszweigen**

Systematik- Nummer der WZ 2003	Abschnitt Unterabschnitt Abteilung Hauptgruppe	Beschäftigte im Monatsdurchschnitt insgesamt		Geleistete Arbeits- stunden	Entgelte
		Anzahl	um %		
C	Bergbau und Gewinnung von Steinen und Erden	-3	-0,1	-0,5	4,5
CA	Kohlenbergbau, Torfgewinnung, Gew.von Erdöl und Erdgas, Bergbau auf Uran-u.Thoriumerze	-15	-0,9	0,2	4,7
10	Kohlenbergbau, Torfgewinnung
11	Gewinnung von Erdöl und Erdgas, Erbringung damit verbundener Dienstleistungen
CB	Erzbergbau, Gew.v.Steinen u.Erden, sonst.Bergbau	12	1,5	-2,0	3,9
14	Gewinnung v.Steinen u.Erden, sonst.Bergbau	12	1,5	-2,0	3,9
D	Verarbeitendes Gewerbe	6 528	7,4	7,5	10,3
DA	Ernährungsgewerbe und Tabakverarbeitung	286	1,5	2,0	2,9
15	Ernährungsgewerbe	286	1,5	2,0	2,9
DB	Textil- und Bekleidungs-gewerbe
17	Textilgewerbe
DD/20	Holzgewerbe (ohne Herstellung von Möbeln)	98	7,7	5,5	6,8
DE	Papier-, Verlags- und Druckgewerbe	300	7,5	8,2	6,0
21	Papiergewerbe	324	19,9	24,1	18,1
22	Verlags-gewerbe, Druck-gewerbe, Vervielfältigung von bespielten Ton-, Bild- und Datenträgern	-24	-1,0	-3,8	-3,1
DF/23	Kokerei, Mineralölverarbeitung, Herstellung und Verarbeitung von Spalt- u.Brutstoffen	71	5,7	8,8	9,2
DG/24	Herstellung von chemischen Erzeugnissen	1 230	9,7	10,6	9,4
DH/25	Herstellung von Gummi- und Kunststoffwaren	402	6,0	6,3	13,1
DI/26	Glasgewerbe, H.v.Keramik, Verarbeitung von Steinen und Erden	-74	-1,4	-2,1	2,2
DJ	Metallerzeugn. u.-bearb., H.v.Metallerzeugnissen	1 239	8,5	8,3	11,7
27	Metallerzeugung und -bearbeitung	530	9,4	11,1	13,9
28	Herstellung von Metallerzeugnissen	709	7,9	6,7	10,0
DK/29	Maschinenbau	996	11,1	12,1	15,0
DL	H.v.Büromaschinen, Datenverarbeitungsger. und -einrichtungen; Elektrotechnik, Feinmech. u. Optik	1 260	21,2	18,8	26,3
31	Herstellung von Geräten der Elektrizitäts- erzeugung, -verteilung u.ä.	263	9,3	3,1	14,7
32	Rundfunk- und Nachrichtentechnik	1 078	61,7	59,5	62,7
33	Medizin-, Mess-, Steuer- u. Regelungstechnik, Optik Herstellung v.Uhren	-82	-6,1	-6,5	-3,1
DM	Fahrzeugbau	592	9,0	8,7	14,5
34	H.v.Kraftwagen und Kraftwagenteilen	442	12,8	11,0	16,2
35	Sonstiger Fahrzeugbau	151	4,8	5,9	12,7
DN	H.v.Möbeln, Schmuck, Musikinstr., Sportgeräten, Spielwaren u.sonst.Erzeugnissen ;Recycling
36	H.v.Möbeln, Schmuck, Musikinstr., Sportgeräten, Spielwaren und sonstigen Erzeugnissen	8	0,4	1,7	2,3
37	Recycling
A und EN	Vorleistungsgüterproduzenten und Energie	4 130	10,1	10,8	12,7
B	Investitionsgüterproduzenten	1 599	6,6	5,9	10,5
GG	Gebrauchsgüterproduzenten	187	7,2	7,6	6,7
VG	Verbrauchsgüterproduzenten	608	2,6	2,7	4,0
	Verarbeitendes Gewerbe sowie Bergbau und Gewinnung von Steinen und Erden insgesamt	6 525	7,2	7,3	10,1

Gewerbes sowie im Bergbau und der Gewinnung von Steinen und Erden Sachsen-Anhalts
- Veränderung gegenüber dem gleichen Vorjahreszeitraum

Gesamtumsatz					Umsatz aus Eigenerzeugung		Systematik- Nummer der WZ 2003
insgesamt	Inland	Ausland			insgesamt	dar. Ausland	
		insgesamt	Eurozone	Nicht-Eurozone			
um %							
-20,0	-22,1	.	C
.	CA
.	10
.	11
.	CB
.	14
11,6	11,7	.	D
3,9	2,9	10,3	15,8	-2,5	3,4	9,3	DA
3,9	2,9	10,3	15,8	-2,5	3,4	9,3	15
.	DB
.	17
15,6	12,0	19,9	.	.	15,5	19,9	DD/20
8,4	11,4	.	DE
10,5	15,3	5,5	-8,4	27,6	15,1	6,3	21
4,0	4,6	.	22
.	DF/23
19,1	20,9	16,9	32,6	6,9	18,9	16,2	DG/24
17,1	17,5	16,1	6,1	28,7	17,0	15,7	DH/25
12,2	13,4	7,5	8,0	6,9	8,3	9,0	DI/26
11,3	11,4	11,3	8,6	16,4	12,1	11,5	DJ
6,3	4,4	8,5	6,6	12,0	7,2	8,6	27
24,1	22,4	33,4	23,8	53,0	24,1	34,4	28
14,0	10,5	20,8	50,4	-0,4	13,8	21,3	DK/29
.	DL
7,0	4,3	16,9	8,5	35,4	5,3	17,4	31
.	32
2,1	-3,4	13,5	5,5	23,4	5,8	12,3	33
28,5	28,1	29,6	31,1	28,2	28,2	29,7	DM
25,6	25,7	25,4	27,4	23,8	25,1	25,3	34
33,3	30,7	52,9	45,6	65,4	33,3	54,4	35
.	DN
4,9	1,4	18,1	13,5	36,1	4,5	18,1	36
.	37
12,8	10,3	18,6	19,7	17,2	12,9	18,8	A und EN
18,2	16,6	22,6	34,2	11,8	18,2	23,1	B
10,1	7,9	22,2	19,3	33,3	10,7	22,2	GG
3,9	2,5	11,1	9,9	12,8	3,2	8,8	VG
11,2	8,7	17,9	19,5	15,9	11,1	17,8	

**1.8 Ausgewählte Berechnungskennziffern in Betrieben im Verarbeitenden Gewerbe
nach hauptbeteiligten**

Systematik- Nummer der WZ 2003	Abschnitt Unterabschnitt Abteilung Hauptgruppe	Beschäftigte je Betrieb	Geleistete Arbeitsstunden je Beschäftigten	Entgelte je geleisteter Arbeitsstunde
		Anzahl	h	EUR
C	Bergbau und Gewinnung von Steinen und Erden	321	123	25
CA	Kohlenbergbau, Torfgewinnung, Gew. von Erdöl und Erdgas, Bergbau auf Uran-u. Thoriumerze	355	119	27
10	Kohlenbergbau, Torfgewinnung	.	.	.
11	Gewinnung von Erdöl und Erdgas, Erbringung damit verbundener Dienstleistungen	.	.	.
CB	Erzbergbau, Gew. v. Steinen u. Erden, sonst. Bergbau	263	131	21
14	Gewinnung v. Steinen u. Erden, sonst. Bergbau	263	131	21
D	Verarbeitendes Gewerbe	157	138	16
DA	Ernährungsgewerbe und Tabakverarbeitung	172	139	12
15	Ernährungsgewerbe	172	139	12
DB	Textil- und Bekleidungsgewerbe	112	132	14
17	Textilgewerbe	112	132	14
DD/20	Holzgewerbe (ohne Herstellung von Möbeln)	127	132	16
DE	Papier-, Verlags- und Druckgewerbe	135	130	17
21	Papiergewerbe	153	141	16
22	Verlagsgewerbe, Druckgewerbe, Vervielfältigung von bespielten Ton-, Bild- und Datenträgern	122	121	18
DF/23	Kokerei, Mineralölverarbeitung, Herstellung und Verarbeitung von Spalt- u. Brutstoffen	265	131	24
DG/24	Herstellung von chemischen Erzeugnissen	214	140	20
DH/25	Herstellung von Gummi- und Kunststoffwaren	147	138	15
DI/26	Glasgewerbe, H. v. Keramik, Verarbeitung von Steinen und Erden	127	137	16
DJ	Metallerzeug. u. -bearb., H. v. Metallerzeugnissen	138	136	16
27	Metallerzeugung und -bearbeitung	211	135	18
28	Herstellung von Metallerzeugnissen	113	136	15
DK/29	Maschinenbau	135	139	17
DL	H. v. Büromaschinen, Datenverarbeitungsger. und -einrichtungen; Elektrotechnik, Feinmech. u. Optik	162	143	15
31	Herstellung von Geräten der Elektrizitäts- erzeugung, -verteilung u. ä.	126	134	16
32	Rundfunk- und Nachrichtentechnik	339	153	14
33	Medizin-, Mess-, Steuer- u. Regelungstechnik, Optik Herstellung v. Uhren	97	140	14
DM	Fahrzeugbau	186	142	15
34	H. v. Kraftwagen und Kraftwagenteilen	169	146	15
35	Sonstiger Fahrzeugbau	212	137	17
DN	H. v. Möbeln, Schmuck, Musikinstr., Sportgeräten, Spielwaren u. sonst. Erzeugnissen ; Recycling	120	144	13
36	H. v. Möbeln, Schmuck, Musikinstr., Sportgeräten, Spielwaren und sonstigen Erzeugnissen	130	144	13
37	Recycling	72	149	15
A und EN	Vorleistungsgüterproduzenten und Energie	165	140	17
B	Investitionsgüterproduzenten	140	138	16
GG	Gebrauchsgüterproduzenten	159	148	11
VG	Verbrauchsgüterproduzenten	173	134	13
	Verarbeitendes Gewerbe sowie Bergbau und Gewinnung von Steinen und Erden insgesamt	159	138	16

sowie im Bergbau und der Gewinnung von Steinen und Erden Sachsen-Anhalts im September 2007
Wirtschaftszweigen

Entgelte je Beschäftigten	Gesamtumsatz je Beschäftigten	Umsatz aus Eigenerzeugung je Beschäftigten	Anteile Entgelte an Gesamtumsatz	Anteile Auslandsumsatz an Gesamtumsatz	Umsatz je geleisteter Arbeitsstunde	Systematik-Nummer der WZ 2003
EUR			%		EUR	
3 031	12 464	10 893	24	.	102	C
3 154	11 092	8 789	28	.	93	CA
.	10
.	11
2 753	15 554	15 554	18	.	119	CB
2 753	15 554	15 554	18	.	119	14
2 174	30 060	29 362	7	.	217	D
1 665	29 318	27 988	6	14	211	DA
1 665	29 318	27 988	6	14	211	15
1 816	16 464	15 713	11	61	125	DB
1 816	16 464	15 713	11	61	125	17
2 079	27 610	27 599	8	46	209	DD/20
2 232	29 896	29 223	7	.	230	DE
2 317	43 367	42 124	5	45	308	21
2 160	18 412	18 388	12	.	152	22
3 119	DF/23
2 761	35 553	34 625	8	46	254	DG/24
2 007	18 294	17 749	11	32	132	DH/25
2 212	21 646	19 734	10	18	158	DI/26
2 224	26 921	26 362	8	37	198	DJ
2 492	45 142	43 659	6	47	335	27
2 053	15 267	15 176	13	16	112	28
2 317	11 195	10 989	21	32	81	DK/29
2 105	DL
2 116	10 988	10 910	19	18	82	31
2 138	32
1 988	10 911	10 675	18	37	78	33
2 186	16 105	15 998	14	35	114	DM
2 120	18 488	18 215	11	40	127	34
2 265	13 264	13 338	17	27	97	35
1 889	DN
1 856	17 561	17 042	11	25	122	36
2 185	37
2 413	40 880	40 171	6	33	293	A und EN
2 232	13 730	13 571	16	27	99	B
1 684	14 126	13 625	12	22	96	GG
1 803	27 230	25 895	7	19	204	VG
2 195	29 611	28 888	7	29	215	

1.9 Auslandsumsatz nach Euro- und Nicht-Eurozone in Betrieben des Verarbeitenden Gewerbes sowie im Bergbau und der Gewinnung von Steinen und Erden Sachsen-Anhalts im September 2007 nach hauptbeteiligten Wirtschaftszweigen - Veränderung gegenüber dem gleichen Vorjahresmonat

Systematik- Nummer der WZ 2003	Abschnitt Unterabschnitt Abteilung Hauptgruppe	Auslandsumsatz		
		insgesamt	Eurozone	Nicht-Eurozone
		um %		
C	Bergbau und Gewinnung von Steinen und Erden	.	.	.
CA	Kohlenbergbau, Torfgewinnung, Gew. von Erdöl und Erdgas, Bergbau auf Uran- u. Thoriumerze	.	.	.
10	Kohlenbergbau, Torfgewinnung	.	.	.
11	Gewinnung von Erdöl und Erdgas, Erbringung damit verbundener Dienstleistungen	.	.	.
CB	Erzbergbau, Gew. v. Steinen und Erden, sonst. Bergbau	.	.	.
14	Gewinnung v. Steinen u. Erden, sonst. Bergbau	.	.	.
D	Verarbeitendes Gewerbe	.	.	.
DA	Ernährungsgewerbe und Tabakverarbeitung	3,3	4,0	1,4
15	Ernährungsgewerbe	3,3	4,0	1,4
DB	Textil- und Bekleidungsgewerbe	.	.	.
17	Textilgewerbe	.	.	.
DD/20	Holzgewerbe (ohne Herstellung von Möbeln)	3,4	.	.
DE	Papier-, Verlags- und Druckgewerbe	.	.	.
21	Papiergewerbe	4,3	-8,8	20,7
22	Verlagsgewerbe, Druckgewerbe, Vervielfältigung von bespielten Ton-, Bild- und Datenträgern	.	.	.
DF/23	Kokerei, Mineralölverarbeitung, Herstellung und Verarbeitung von Spalt- und Brutstoffen	.	.	.
DG/24	Herstellung von chemischen Erzeugnissen	12,7	32,2	0,8
DH/25	Herstellung von Gummi- und Kunststoffwaren	8,8	-7,6	31,3
DI/26	Glasgewerbe, Herstellung von Keramik, Verarbeitung von Steinen und Erden	-5,0	-4,4	-5,6
DJ	Metallerzeugung u.-bearbeitung, H. v. Metallerzeugnissen	-4,3	-9,5	6,1
27	Metallerzeugung und -bearbeitung	-8,4	-13,0	1,3
28	Herstellung von Metallerzeugnissen	27,2	20,2	38,5
DK/29	Maschinenbau	-10,3	-19,2	3,2
DL	H. v. Büromaschinen, Datenverarbeitungsgeräten und -einrichtungen; Elektrotechnik, Feinmechanik und Optik	.	.	.
31	Herstellung von Geräten der Elektrizitätserzeugung, -verteilung u.ä.	-8,3	-10,4	-4,6
32	Rundfunk- und Nachrichtentechnik	.	.	.
33	Medizin, Mess-, Steuer- und Regelungstechnik, Optik	.	.	.
	Herstellung v. Uhren	8,4	-15,9	37,5
DM	Fahrzeugbau	50,6	62,3	39,3
34	H. v. Kraftwagenteilen und Kraftwagen	21,5	8,1	32,6
35	Sonstiger Fahrzeugbau	275,1	304,3	169,0
DN	H. v. Möbeln, Schmuck, Musikinstrumenten, Sportgeräten, Spielwaren und sonst. Erzeugnissen; Recycling	.	.	.
36	H. v. Möbeln, Schmuck, Musikinstr., Sportgeräten, Spielwaren und sonst. Erzeugnissen	15,7	23,3	-15,7
37	Recycling	.	.	.
A und EN	Vorleistungsgüterproduzenten und Energie	15,5	17,2	13,4
B	Investitionsgüterproduzenten	10,1	8,0	12,6
GG	Gebrauchsgüterproduzenten	25,4	35,8	-15,0
VG	Verbrauchsgüterproduzenten	6,4	-2,3	23,2
	Verarbeitendes Gewerbe sowie Bergbau und Gewinnung von Steinen und Erden insgesamt	13,5	12,9	14,4

Ergebnisse nach Kreisen

2. Betriebe im Verarbeitenden Gewerbe sowie im Bergbau und der Gewinnung von Steinen und Erden

Lfd. Nr.	Kreisfreie Stadt Landkreis Land	Betriebe	Beschäftigte insgesamt	Geleistete Arbeitsstunden	Entgelte
		Anzahl		1 000	1 000 EUR
1	Dessau - Roßlau, Stadt	23	4 223	566	9 046
2	Halle (Saale), Stadt	21	3 471	465	8 881
3	Magdeburg, Landeshauptstadt	38	5 354	728	11 429
4	Altmarkkreis Salzwedel	24	4 516	576	8 730
5	Anhalt - Bitterfeld	73	12 328	1 715	26 848
6	Börde	66	11 314	1 521	26 067
7	Burgenlandkreis	47	7 952	1 043	17 356
8	Harz	69	10 014	1 337	22 736
9	Jerichower Land	32	3 575	536	7 488
10	Mansfeld-Südharz	36	5 210	727	9 874
11	Saalekreis	65	10 992	1 523	28 016
12	Salzlandkreis	73	11 034	1 557	23 207
13	Stendal	19	3 608	506	6 610
14	Wittenberg	46	6 826	1 053	14 174
15	Sachsen-Anhalt	632	100 417	13 855	220 462

Sachsen-Anhalts im September 2007 nach kreisfreien Städten und Landkreisen

		Gesamtumsatz			Lfd. Nr.
insgesamt	Inland	Ausland			
		insgesamt	Eurozone	Nicht-Eurozone	
1 000 EUR					
56 387	42 030	14 357	12 407	1 950	1
49 987	33 125	16 863	12 644	4 219	2
101 645	85 674	15 971	8 082	7 889	3
65 825	44 568	21 257	14 146	7 111	4
316 583	193 020	123 564	52 004	71 560	5
283 045	172 205	110 840	51 130	59 710	6
302 250	7
186 205	131 504	54 701	27 826	26 874	8
104 639	81 749	22 890	16 908	5 982	9
156 449	10
825 657	11
230 116	157 142	72 974	42 838	30 137	12
75 278	55 344	19 933	.	.	13
219 352	162 794	56 559	33 034	23 525	14
2 973 419	2 123 721	849 699	482 954	366 744	15

Veröffentlichungen im Statistischen Landesamt Sachsen-Anhalt

Im Monat November 2007 erschienen:

Bestell-Nr.	Kennziffer/ Periodizität	Titel	Preis (in EUR)
1 Z 0 03 ¹⁾	Z	Statistisches Monatsheft 11/07	5,50
3 A 1 02 ¹⁾	A I, A II, A III - hj-1/07	Bevölkerung der Gemeinden und Verwaltungsgemeinschaften; Natürliche Bevölkerungsbewegung, Wanderungen - Stand: 30.06.2007 in der neuen Kreisgebietsstruktur ab 01.07.2007 -	9,50
3 A 1 04 ¹⁾	A I - j/06	Bevölkerung nach Alter und Geschlecht zum Gebietsstand 01.07.2007 - Stand: 31.12.2006 - (Korrigierte Auflage)	4,50
3 A 6 01	A VI - vj-4/06	Sozialversicherungspflichtig Beschäftigte - Stand: 31.12.2006 -	8,00
3 C 1 05	C I - j/07	Anbau von Gemüse und Erdbeeren - Jahr 2007 -	3,00
3 E 1 02 ¹⁾	E I - m-8/07	Beschäftigte, Umsatz im Verarbeitenden Gewerbe sowie im Bergbau und der Gewinnung von Steinen und Erden - August 2007 - Vorläufige Ergebnisse Betriebe mit 50 und mehr tätigen Personen	5,50
3 E 1 08	E I - m-8/07	Auftragseingangsindex und Umsatzindex im Verarbeitenden Gewerbe August 2007	5,50
3 F 2 01 ¹⁾	F II - m-9/07	Baugenehmigungen im Wohn- und Nichtwohnbau - September 2007 -	2,50
3 M 1 01 ¹⁾	M I - vj-3/07	Verbraucherpreisindex - September 2007 -	6,00
3 M 1 02 ¹⁾	M I - vj-3/07	Preisindizes für Bauwerke - August 2007 -	2,00
3 N 3 01 ¹⁾	N III - 4j/00	Arbeitskosten im Produzierenden Gewerbe und im Dienstleistungssektor - Jahr 2000 -	7,00
3 Q 3 02 ¹⁾	Q III - j/05	Waren und Dienstleistungen für den Umweltschutz - Jahr 2005 -	2,50