

# **Produzierendes Gewerbe, Handwerk**

**Beschäftigte, Umsatz,  
Produktion im Verarbeitenden  
Gewerbe sowie im Bergbau  
und der Gewinnung  
von Steinen und Erden**

**Jahr 2009**

**Bestellnummer:  
3E103**



**SACHSEN-ANHALT**

Herausgabemonat: Juni 2010

Zu beziehen durch das  
Statistische Landesamt Sachsen-Anhalt  
Dezernat Öffentlichkeitsarbeit  
Postfach 20 11 56  
06012 Halle (Saale)

Preis: 10,50 EUR (kostenfrei als PDF-Datei verfügbar - Bestellnummer: 6E103)

Inhaltliche Verantwortung:

Dezernat: Verarbeitendes Gewerbe, Bergbau, Unternehmensregister  
Frau Apel  
Telefon: 0345 2318-301

Auskünfte erhalten Sie unter:

Telefon: 0345 2318-777  
Telefon: 0345 2318-715  
Telefon: 0345 2318-716  
  
Telefax: 0345 2318-913  
Internet: <http://www.statistik.sachsen-anhalt.de>  
E-Mail: [info@stala.mi.sachsen-anhalt.de](mailto:info@stala.mi.sachsen-anhalt.de)

Vertrieb:

Telefon: 0345 2318-718  
E-Mail: [shop@stala.mi.sachsen-anhalt.de](mailto:shop@stala.mi.sachsen-anhalt.de)

Druck: Statistisches Landesamt Sachsen-Anhalt

© Statistisches Landesamt Sachsen-Anhalt, Halle (Saale), 2010

Auszugsweise Vervielfältigung und Verbreitung mit Quellenangabe gestattet.

Bibliothek und Besucherdienst (Merseburger Straße 2):

Montag bis Donnerstag: 9.00 Uhr bis 15.30 Uhr  
Freitag: 9.00 Uhr bis 13.00 Uhr } möglichst nach Vereinbarung

Telefon: 0345 2318-714  
E-Mail: [bibliothek@stala.mi.sachsen-anhalt.de](mailto:bibliothek@stala.mi.sachsen-anhalt.de)

# Statistischer Bericht

Beschäftigte, Umsatz, Produktion  
im Verarbeitenden Gewerbe sowie im  
Bergbau und der Gewinnung von Steinen und Erden

Jahr 2009

Land Sachsen-Anhalt

## Inhaltsverzeichnis

	Seite
Vorbemerkungen	5
Klassifikation der Wirtschaftszweige	10
Grafiken	18
1. Ergebnisse der Unternehmen mit im Allgemeinen 20 und mehr tätigen Personen im Verarbeitenden Gewerbe sowie im Bergbau und der Gewinnung von Steinen und Erden	
1.1 Ergebnisse der Unternehmen im Verarbeitenden Gewerbe sowie im Bergbau und der Gewinnung von Steinen und Erden Sachsen-Anhalts - Jahr 1995 bis Jahr 2009	26
1.2 Unternehmen, Entgelte und Umsatz im Verarbeitenden Gewerbe sowie im Bergbau und der Gewinnung von Steinen und Erden Sachsen-Anhalts im Jahr 2009 nach hauptbeteiligten Wirtschaftszweigen	27
2. Ergebnisse der Betriebe von Unternehmen mit im Allgemeinen 20 und mehr tätigen Personen im Verarbeitenden Gewerbe sowie im Bergbau und der Gewinnung von Steinen und Erden	
2.1 Betriebe im Verarbeitenden Gewerbe sowie im Bergbau und der Gewinnung von Steinen und Erden Sachsen-Anhalts - Jahr 1991 bis Jahr 2009	30
2.2 Betriebe im Verarbeitenden Gewerbe Sachsen-Anhalts - Jahr 1991 bis Jahr 2009	31
2.3 Betriebe, Beschäftigte, Entgelte und Umsatz im Verarbeitenden Gewerbe sowie im Bergbau und der Gewinnung von Steinen und Erden Sachsen-Anhalts im Jahr 2009 nach hauptbeteiligten Wirtschaftszweigen	32
2.4 Entwicklung von Beschäftigten, Entgelten und Umsatz im Verarbeitenden Gewerbe sowie im Bergbau und der Gewinnung von Steinen und Erden Sachsen-Anhalts 2009 gegenüber 2008 nach hauptbeteiligten Wirtschaftszweigen	44
2.5 Betriebe nach Beschäftigtengrößenklassen im Verarbeitenden Gewerbe sowie im Bergbau und der Gewinnung von Steinen und Erden Sachsen-Anhalts nach hauptbeteiligten Wirtschaftszweigen im September 2009	48
2.6 Beschäftigte nach Beschäftigtengrößenklassen im Verarbeitenden Gewerbe sowie im Bergbau und der Gewinnung von Steinen und Erden Sachsen-Anhalts nach hauptbeteiligten Wirtschaftszweigen im September 2009	50
2.7 Umsatz nach Beschäftigtengrößenklassen im Verarbeitenden Gewerbe sowie im Bergbau und der Gewinnung von Steinen und Erden Sachsen-Anhalts nach hauptbeteiligten Wirtschaftszweigen im Jahr 2009	52

	Seite	
2.8	Ausgewählte Berechnungskennziffern in Betrieben im Verarbeitenden Gewerbe sowie im Bergbau und der Gewinnung von Steinen und Erden Sachsen-Anhalts nach hauptbeteiligten Wirtschaftszweigen im Jahr 2009	54
2.9	Ausgewählte Berechnungskennziffern in Betrieben im Verarbeitenden Gewerbe sowie im Bergbau und der Gewinnung von Steinen und Erden Sachsen - Anhalts - Jahre 1991 bis 2009	56
3.	Ergebnisse nach kreisfreien Städten und Landkreisen für Betriebe von Unternehmen mit im Allgemeinen 20 und mehr tätigen Personen im Verarbeitenden Gewerbe sowie im Bergbau und der Gewinnung von Steinen und Erden	
3.1	Betriebe im Verarbeitenden Gewerbe sowie im Bergbau und der Gewinnung von Steinen und Erden Sachsen-Anhalts im Jahr 2008 nach kreisfreien Städten und Landkreisen	58
3.2	Betriebe im Verarbeitenden Gewerbe sowie im Bergbau und der Gewinnung von Steinen und Erden Sachsen-Anhalts im Jahr 2009 nach kreisfreien Städten und Landkreisen und nach ausgewählten Wirtschaftsabteilungen	60
3.3	Ausgewählte Berechnungskennziffern in Betrieben im Verarbeitenden Gewerbe sowie im Bergbau und der Gewinnung von Steinen und Erden Sachsen-Anhalts im Jahr 2009 nach kreisfreien Städten und Landkreisen	66
4.	Ergebnisse der Betriebe mit 50 und mehr tätigen Personen im Verarbeitenden Gewerbe sowie im Bergbau und der Gewinnung von Steinen und Erden	
4.1	Betriebe im Verarbeitenden Gewerbe sowie im Bergbau und der Gewinnung von Steinen und Erden Sachsen-Anhalts - Jahr 2001 bis Jahr 2009	68
4.2	Betriebe im Verarbeitenden Gewerbe Sachsen-Anhalts - Jahr 2001 bis Jahr 2009	69
4.3	Fachliche Betriebsteile, Beschäftigte und Umsatz im Verarbeitenden Gewerbe sowie im Bergbau und der Gewinnung von Steinen und Erden Sachsen-Anhalts im Jahr 2009 nach beteiligten Wirtschaftszweigen	70
4.4	Betriebe, Beschäftigte, Arbeitsstunden, Entgelte und Umsatz im Verarbeitenden Gewerbe sowie im Bergbau und der Gewinnung von Steinen und Erden Sachsen-Anhalts im Jahr 2009 nach hauptbeteiligten Wirtschaftszweigen	72
4.5.	Beschäftigte, Arbeitsstunden, Entgelte und Umsatz in den Betrieben des Verarbeitenden Gewerbes sowie im Bergbau und der Gewinnung von Steinen und Erden Sachsen-Anhalts im Jahr 2009 nach hauptbeteiligten Wirtschaftszweigen - Veränderung gegenüber dem gleichen Vorjahreszeitraum	74

	Seite	
4.6	Ausgewählte Berechnungskennziffern in Betrieben im Verarbeitenden Gewerbe sowie im Bergbau und der Gewinnung von Steinen und Erden Sachsen-Anhalts im Jahr 2009 nach hauptbeteiligten Wirtschaftszweigen	76
4.7	Auslandsumsatz nach Euro- und Nicht-Eurozone in Betrieben des Verarbeitenden Gewerbes sowie im Bergbau und der Gewinnung von Steinen und Erden Sachsen-Anhalts im Jahr 2009 nach hauptbeteiligten Wirtschaftszweigen - Veränderung gegenüber dem Vorjahr	78
5.	Indizes des Auftragseingangs und des Umsatzes - Volumenindex 2005 = 100	
	Grafiken	80
5.1	Index des Auftragseingangs - Gesamt - im Verarbeitenden Gewerbe Sachsen-Anhalts nach Monaten, Quartalen und Jahren 2005 bis 2009	82
5.2	Index des Auftragseingangs im Verarbeitenden Gewerbe Sachsen-Anhalts in den Jahren 2006 bis 2009	84
5.3	Index des Umsatzes - Gesamt - im Verarbeitenden Gewerbe sowie im Bergbau und der Gewinnung von Steinen und Erden Sachsen-Anhalts nach Monaten, Quartalen und Jahren 2005 bis 2009	86
5.4	Index des Umsatzes im Verarbeitenden Gewerbe sowie im Bergbau und der Gewinnung von Steinen und Erden Sachsen-Anhalts in den Jahren 2006 bis 2009	88
6.	Produktionserhebung	
6.1	Absatzproduktion ausgewählter Erzeugnisse in den Betrieben des Verarbeitenden Gewerbes sowie des Bergbaus und der Gewinnung von Steinen und Erden nach Güterabteilungen und Güterklassen in Sachsen-Anhalt im Jahr 2009	92

## Vorbemerkungen

Die Angaben des vorliegenden Statistischen Berichtes beruhen auf verschiedenen laufend erhobenen und ausgewerteten Statistiken im Verarbeitenden Gewerbe sowie im Bergbau und der Gewinnung von Steinen und Erden. Die Daten werden für das Jahr 2009 erstmalig nach der "Klassifikation der Wirtschaftszweige, Ausgabe 2008" (WZ 2008) veröffentlicht.

Eine Rückrechnung der Ergebnisse auf die WZ 2008 erfolgte aus dem Jahresbericht für Betriebe nur für das Jahr 2008 (Tabellengruppe 3). Für den Monatsbericht wurden die Ergebnisse der Jahre 2008 bis 2005 rückgerechnet (Tabellengruppe 4).

Ab 2007 wurden alle Betriebe des bisherigen Berichtskreises mit weniger als 50 tätigen Personen von der monatlichen Berichtspflicht befreit. Die unterhalb dieser neuen Abschneidegrenze liegenden Betriebe werden ab dem Berichtsjahr 2007 nur noch im neu eingeführten Jahresbericht für Betriebe nach den tätigen Personen, den Entgelten und dem Umsatz befragt.

Abweichungen zu früher veröffentlichten Werten für das Jahr 2009 resultieren aus nachträglichen Korrekturen der Auskunftspflichtigen.

## Rechtsgrundlagen

Rechtsgrundlagen der statistischen Erhebungen im Verarbeitenden Gewerbe sowie im Bergbau und der Gewinnung von Steinen und Erden sind:

- das Gesetz über die Statistik im Produzierenden Gewerbe (ProdGewStatG) in der Fassung der Bekanntmachung vom 21. März 2002 (BGBl. I S. 1181), zuletzt geändert durch Artikel 4 des Gesetzes vom 17. März 2009 (BGBl. I. S. 550),
- das Gesetz über die Statistik für Bundeszwecke (Bundesstatistikgesetz – BStatG) vom 22. Januar 1987 (BGBl. I S. 462, 565), zuletzt geändert durch Artikel 3 des Gesetzes vom 7. September 2007 (BGBl. I S. 2246),
- Verordnung (EG) Nr. 912/2004 der Kommission vom 29. April 2004 zur Durchführung einer Verordnung (EWG) Nr. 3924/91 des Rates zur Einführung einer Gemeinschaftserhebung über die Produktion von Gütern (ABl. EU Nr. L 163 S. 71), geändert durch Artikel 7 der Verordnung (EG) Nr. 973/2007 der Kommission vom 20. August 2007 (ABl. EU Nr. L 216 S. 10).

## Klassifikation

Die Zuordnung der Betriebe bzw. Unternehmen und die fachliche Gliederung der Ergebnisse erfolgt auf Grundlage der "Klassifikation der Wirtschaftszweige, Ausgabe 2008" (WZ 2008). Mit der Einführung der WZ 2008 wird die Verordnung (EG) Nr. 1893/2006 des Europäischen Parlaments und des Rates vom 20. Dezember 2006 (ABl. EU Nr. L 393 vom 30.12.2006 S. 1) zur Einführung der Statistischen Systematik der Wirtschaftszweige in der Europäischen Gemeinschaft (NACE Rev. 2) umgesetzt.

Das Kodierungssystem der WZ 2008 unterscheidet zwischen Abschnitten (Buchstaben A bis U), Abteilungen (Zweisteller), Gruppen (Dreisteller), Klassen (Viersteller) und Unterklassen (Fünfsteller).

Der Wirtschaftsbereich „Verarbeitendes Gewerbe sowie Bergbau und Gewinnung von Steinen und Erden“ erstreckt sich über die Abschnitte B und C sowie – in der numerischen Gliederung – über die Abteilungen 05 bis 33 der WZ 2008 (siehe Seite 11 ff).

Die Anwendung der neuen Klassifikation hat Auswirkungen auf den Berichtskreis der Statistiken im Produzierenden Gewerbe, weil einige Tätigkeiten innerhalb des Produzierenden Gewerbes umgruppiert, andere zusätzlich aufgenommen oder ausgegliedert wurden. Darüber hinaus erfolgt die Kodierung der Wirtschaftszweige nunmehr nach einem völlig neuen Nummerierungssystem.

Infolge der strukturellen Veränderungen beim Produzierenden Gewerbe durch den Übergang auf die WZ 2008 zählen zum Beispiel die Branchen des Verlagsgewerbes und des Recyclings nicht mehr in das Verarbeitende Gewerbe. Aber auch innerhalb des Verarbeitenden Gewerbes wurden mit der WZ 2008 erhebliche Anpassungen bei der Zusammensetzung der Wirtschaftszweige vorgenommen. So werden Montage- und Installationsleistungen in eigenständigen Klassen der WZ 2008 nachgewiesen.

Neben den Angaben für die Wirtschaftszweiggliederungen der WZ 2008 werden auch Ergebnisse für die Hauptgruppen:

„Vorleistungsgüter, Investitionsgüter, Gebrauchsgüter, Verbrauchsgüter und Energie“ veröffentlicht.

Die Verordnung (EG) Nr. 586/2001 der Kommission vom 26. März 2001 zur Durchführung der Verordnung (EG) Nr. 656/2007 der Kommission vom 14. Juni 2007 (ABl. EU Nr. L 155 S. 3) legt die Definition der Hauptgruppen fest.

Die genaue Zusammensetzung der Hauptgruppen kann dem Auszug der Klassifikation der Wirtschaftszweige, Ausgabe 2008 (WZ 2008), ab Seite 11 entnommen werden.

Aus Geheimhaltungsgründen wird die Hauptgruppe Energie zusammengefasst mit der Hauptgruppe Vorleistungsgüterproduzenten veröffentlicht.

### **Jahresbericht für Betriebe im Verarbeitenden Gewerbe sowie im Bergbau und der Gewinnung von Steinen und Erden**

Der Jahresbericht für Betriebe ergänzt den Monatsbericht um Ergebnisse für kleinere Betriebe und ermöglicht so die Ermittlung jährlicher Ergebnisse für Betriebe von Unternehmen mit im Allgemeinen 20 und mehr tätigen Personen.

Die Darstellung der Ergebnisse für Betriebe aus dem Jahresbericht einschließlich des Monatsberichts erfolgt in den Tabellengruppen 2 und 3 nach dem wirtschaftlichen Schwerpunkt der Betriebe.

Der Jahresbericht erfasst jährlich Betriebe des Verarbeitenden Gewerbes sowie des Bergbaus und der Gewinnung von Steinen und Erden mit im Allgemeinen 20 bis 49 tätigen Personen, die nicht zum Monatsbericht für Betriebe berichtspflichtig sind. In bestimmten kleinbetrieblich strukturierten Wirtschaftszweigen gilt für Unternehmen des Produzierenden Gewerbes bzw. für produzierende Betriebe von Unternehmen außerhalb des Produzierenden Gewerbes eine Abschneidegrenze von „10 tätigen Personen“. Die Meldung zum Jahresbericht soll grundsätzlich den gesamten Betrieb (einschl. aller produzierenden und nicht produzierenden Teile) umfassen.

Als Betrieb gilt in der amtlichen Unternehmensstatistik ein an einem räumlich festgestellten Ort gelegenes Unternehmen oder Teil eines Unternehmens (z. B. Fabrikations-/Werkstätte, Werk, Bergwerk, Grube). An diesem Ort oder von diesem Ort werden Wirtschaftstätigkeiten ausgeübt, für die - mit Ausnahmen - eine oder mehrere Personen (ggf. auch nur Teilzeitbeschäftigte) im Auftrag ein und desselben Unternehmens arbeiten. Ein Betrieb untersteht immer einem (einzigem) Unternehmen, das seinerseits seinen Sitz stets in einem seiner Betriebe hat.

Örtlich getrennte Hauptverwaltungen von Unternehmen des Erhebungsbereichs werden ebenfalls als eigenständige Betriebe dieses Bereichs erfasst.

Im Jahresbericht für Betriebe werden die tätigen Personen am Ende des Monats September so-

wie für das gesamte Jahr die bezahlten Entgelte und der Umsatz in der Untergliederung nach Inlands- und Auslandsumsatz erfragt.

Die Ergebnisse der Erhebung dienen der mittel- und langfristigen Beobachtung von Wachstumsprozessen und Strukturänderungen. Sie stellen eine unentbehrliche Grundlage für zahlreiche Entscheidungen der gesetzgebenden Körperschaften, der Bundes- und Landesregierungen, der Verbände, Kammern und anderer Institutionen auf dem Gebiet der gesamten Wirtschaftspolitik.

### **Monatsbericht für Betriebe im Verarbeitenden Gewerbe sowie im Bergbau und der Gewinnung von Steinen und Erden**

Erfasst werden ab dem Monat Januar 2007 die produzierenden Betriebe im Verarbeitenden Gewerbe sowie im Bergbau und der Gewinnung von Steinen und Erden mit 50 und mehr tätigen Personen von Unternehmen des Verarbeitenden Gewerbes (Industrie und Handwerk einschließlich handwerklicher Nebenbetriebe) sowie des Bergbaus und der Gewinnung von Steinen und Erden und die produzierenden Betriebe mit 50 und mehr tätigen Personen von Unternehmen anderer Wirtschaftsbereiche.

Mit Einführung der WZ 2008 werden Einheiten (Betriebe) ohne eigene Warenproduktion, die fremdbezogene Waren oder Dienstleistungen in eigenem Namen bzw. im Namen des Unternehmens/ der Unternehmensgruppe, zu dem/der sie gehören, verkaufen (**Converter**), nicht mehr dem Verarbeitenden Gewerbe zugerechnet.

Ein fachlicher Betriebsteil ist ein Teil eines Betriebes, in welchem nur eine bestimmte wirtschaftliche Tätigkeit ausgeführt wird. Im Falle, ein Betrieb übt nur eine wirtschaftliche Tätigkeit aus, sind die Einheiten Betrieb und fachlicher Betriebsteil identisch.

Im Monatsbericht für Betriebe im Verarbeitenden Gewerbe sowie im Bergbau und der Gewinnung von Steinen und Erden werden die tätigen Personen, die Auftragseingänge und die Umsätze nach fachlichen Betriebsteilen, alle übrigen Merkmale nur für den gesamten Betrieb erhoben. Hinsichtlich der Darstellung der Ergebnisse wird bei Beschäftigten und Umsätzen zwischen einem Nachweis nach hauptbeteiligten und beteiligten Wirtschaftszweigen unterschieden. Beim Nachweis nach hauptbeteiligten Wirtschaftszweigen werden alle Angaben eines Betriebes - gemessen an der Zahl der Beschäftigten - dem Wirtschaftszweig zugeordnet, in dem der Schwerpunkt liegt. Für die Darstellung nach



beteiligten Wirtschaftszweigen (fachliche Betriebsteile) werden die Beschäftigten und Umsätze (Betriebe mit Betriebsteilen in mehreren Klassen der WZ 2008) auf diejenigen Zweige aufgeteilt, denen die einzelnen Betriebsteile entsprechend ihrer Produktion zuzuordnen sind. Bei diesem Nachweis werden die Beschäftigten und Umsätze in den sonstigen Betriebsteilen nicht berücksichtigt.

Der im Monatsbericht für Betriebe zu meldende Auftragseingang wird für ausgewählte Wirtschaftszweige des Verarbeitenden Gewerbes, getrennt nach Inlands- und Auslandsaufträgen, erhoben. Die betreffenden Wirtschaftszweige sind in dem ab Seite 11 dieses Berichtes aufgeführten Auszug der Klassifikation der Wirtschaftszweige kenntlich gemacht. Nicht erfasst werden u.a. die Wirtschaftszweige Herstellung von Nahrungs- und Futtermitteln, Getränkeherstellung, Kokerei und Mineralölverarbeitung. Grundlage für die Berechnung des Auftragseingangsindex bildet das bundeseinheitliche Basisjahr 2005. Die Darstellung der Ergebnisse erfolgt nach fachlichen Betriebsteilen als Volumenindex, d.h. preisbereinigt.

Die Erfassung des Umsatzes im Monatsbericht erfolgt für alle Wirtschaftszweige des Verarbeitenden Gewerbes sowie des Bergbaus und der Gewinnung von Steinen und Erden, getrennt nach Inlands- und Auslandsumsatz.

Der Umsatzindex wird in der vollständigen Abgrenzung der WZ 2008 berechnet, er enthält also alle verfügbaren Wirtschaftszweige im Gegensatz zum Auftragseingangsindex.

Die Indizes des Auftragseingangs und des Umsatzes werden nach gleichen methodischen Grundlagen ermittelt.

Die Darstellung der Ergebnisse erfolgt in der Tabellengruppe 5 nach fachlichen Teilen und nach dem wirtschaftlichen Schwerpunkt.

### **Jahresbericht für Mehrbetriebsunternehmen im Verarbeitenden Gewerbe sowie im Bergbau und der Gewinnung von Steinen und Erden**

Erfasst werden alle Mehrbetriebsunternehmen des Verarbeitenden Gewerbes sowie des Bergbaus und der Gewinnung von Steinen und Erden mit im Allgemeinen 20 oder mehr tätigen Personen, wobei die gleichen Ausnahmeregelungen wie beim Jahresbericht für Betriebe gelten.

Als Unternehmen gilt die kleinste rechtlich selbständige Einheit, die aus handels- und/oder steuerrechtlichen Gründen Bücher führt und bilanziert. Rechtlich selbständige Tochtergesellschaften, Arbeitsgemeinschaften, Betriebsführungs-

gesellschaften usw. müssen getrennt berichten. Ein Unternehmen kann aus mehreren Betrieben bestehen. Besteht ein Unternehmen nur aus einem Betrieb sind die Einheiten Betrieb und Unternehmen identisch. Für alle Unternehmen des Verarbeitenden Gewerbes sowie des Bergbaus und der Gewinnung von Steinen und Erden mit mindestens zwei Betrieben (Mehrbetriebsunternehmen) und Unternehmenssitz in Sachsen-Anhalt werden die Merkmale tätige Personen, bezahlte Entgelte und Umsatz im Jahresbericht für Mehrbetriebsunternehmen erfasst. Liegt der Unternehmenssitz in Sachsen-Anhalt und es existieren Betriebe außerhalb des Landes Sachsen-Anhalts sind diese im Unternehmensergebnis ebenfalls enthalten (Mehrländerunternehmen).

Für die Einbetriebsunternehmen werden die entsprechenden Merkmale für die Jahresangaben für Unternehmen maschinell aus den Jahres- bzw. Monatsberichten für Betriebe übernommen. Die Darstellung der Ergebnisse in der Tabellengruppe 1 erfolgt nach dem wirtschaftlichen Schwerpunkt des Unternehmens.

### **Vierteljährliche Produktionserhebung**

Von den zum Monatsbericht im Verarbeitenden Gewerbe sowie im Bergbau und der Gewinnung von Steinen und Erden meldepflichtigen Betrieben wird monatlich die Produktion nach den Meldenummern des "Güterverzeichnisses für Produktionsstatistiken, Ausgabe 2009" (GP 2009) ermittelt.

Vierteljährlich werden zusätzlich alle übrigen Betriebe herangezogen. Daraus werden Vierteljahresergebnisse, den gesamten Berichtskreis umfassend, ermittelt.

Das GP 2009 trat ab 1. Januar 2009 in Kraft und löste die bis dahin gültige Ausgabe 2002 (GP 2002) ab. Es wurde in weiten Teilen neu strukturiert und an geänderte Gegebenheiten bei der Güterproduktion angepasst.

Eine Rückrechnung der Ergebnisse des Vorjahres auf das neue GP 2009 wurde nicht durchgeführt.

Das GP 2009 basiert auf der PRODCOM-Liste 2008, die als einheitliche Nomenklatur der zu erhebenden Güter für alle Mitgliedsstaaten der Europäischen Union verbindlich ist.

Die Produktionsstatistik stellt Ergebnisse zur Beobachtung von Konjunkturverläufen und Strukturveränderungen bereit. Die Darstellung der Produktionsdaten in diesem Bericht in der Tabellengruppe 6 erfolgt nach Güterabteilungen und Güterklassen. Es wird die zum Absatz bestimmte Produktion in Menge (wenn durch einheitliche Mengenangabe möglich) bzw. Wert ausgewiesen. Die zur Weiterverarbeitung vorgesehene Produktion wird an dieser Stelle nicht

veröffentlicht. Die Bewertung der zum Absatz bestimmten Produktion erfolgt anhand des im Berichtszeitraum erzielten oder im Zeitpunkt des Absatzes erzielbaren Verkaufspreises ab Werk, einschl. Verpackung; nicht einbezogen sind Rabatte und Verbrauchssteuern.

## Erhebungsmerkmale

**Beschäftigte:** Alle im Betrieb tätigen Personen, d.h. tätige Inhaber/-innen und Mitinhaber/-innen, alle in einem vertraglichen Arbeits- bzw. Dienstverhältnis stehenden Personen (z.B. auch Direktoren/-innen, Vorstandsmitglieder, Praktikanten/-innen, Volontäre und Auszubildende), unbezahlt mithelfende Familienangehörige, soweit sie mindestens ein Drittel der branchenüblichen Arbeitszeit tätig sind, Heimarbeiter/-innen, die auf der Lohn- und Gehaltsliste geführt werden und an andere Unternehmen gegen Entgelt zur Arbeitsleistung überlassene Personen.

Einbezogen werden u.a. auch Erkrankte, Urlauber, Personen im Erziehungsurlaub innerhalb des 1. Jahres, Streikende und von der Aussperung Betroffene, Personen mit Altersteilzeitregelungen, Saison- und Aushilfsarbeiter/-innen, Teilzeitbeschäftigte, Kurzarbeiter/-innen, das Personal auf Bau- und Montagestellen und vorübergehend (weniger als 1 Jahr) im Ausland Tätige.

Nicht zu den Beschäftigten rechnen u.a. zum Grundwehrdienst bzw. Zivildienst Einberufene, Leiharbeiter/-innen, die von anderen Unternehmen bzw. Unternehmensgruppen gegen Entgelt zur Arbeitsleistung überlassen wurden sowie aufgrund einer tariflichen Vorruhestandsregelung vorzeitig ausgeschiedene Mitarbeiter/-innen.

**Geleistete Arbeitsstunden:** Sind die *tatsächlich* geleisteten Stunden (nicht die bezahlten) aller Personen (Lohn- und Gehaltsempfänger einschl. Heimarbeiter/-innen).

Bis zum Jahr 2002 wurden die tatsächlich geleisteten Arbeiterstunden erhoben.

**Entgelte:** Als Bruttolohn- und Bruttogehaltssumme gilt die Summe der Bruttobezüge (Bar- und Sachbezüge ohne jeden Abzug) der tätigen Personen einschließlich sämtlicher Zuschläge (z.B. Akkord- und Schichtzuschläge, Leistungszulagen) und anderer Leistungen wie z.B. Gratifikationen, Abfindungen gemäß Arbeitsrecht, Arbeitsentgelte und sonstige lohnsteuerpflichtige Zahlungen des Arbeitgebers im Rahmen von Altersteilzeitregelungen, Lohn- und Gehaltsfortzahlung im Krankheitsfall, Zuschüsse des Arbeitgebers zum Krankengeld, aber ohne Arbeitgeberanteile zur Sozialversicherung.

Zu den Gehältern rechnen auch die Bezüge von Gesellschafter(n)-innen, Vorstandsmitgliedern

und anderen leitenden Kräften, soweit sie steuerlich als Einkünfte aus nichtselbständiger Tätigkeit

anzusehen sind sowie an Angestellte gezahlte Provisionen, Tantiemen und Vergütungen für Heimarbeiter/-innen.

Die Bruttolohn- und Gehaltssumme schließt Zahlungen im Rahmen von Altersteilzeitregelungen ein, insbesondere Lohn- und Gehaltsfortzahlungen, Abfindungen, Aufstockungsbeträge, auch wenn diese dem Arbeitgeber von der Bundesagentur für Arbeit rückerstattet werden.

Nicht zur Bruttolohn- und Gehaltssumme gehören die Anweisungen des staatlichen Kindergeldes sowie Sozial- und sonstige Aufwendungen, wie z.B. Kosten für Kantinen und Werkskindergärten, Kurzarbeitergeld, Aufwendungen für die betriebliche Altersversorgung sowie an andere Unternehmen für entgeltliche Überlassung von Arbeitnehmern gezahlte Beträge.

**Gesamtumsatz:** Summe der Rechnungsendbeträge (ohne Umsatzsteuer) der, unabhängig von Zahlungseingang oder Liefertermin, im Berichtszeitraum abgerechneten Lieferungen und Leistungen an Dritte, einschließlich der darin enthaltenen Verbrauchssteuern, Kosten für Fracht, Porto, Verpackung (auch wenn getrennt in Rechnung gestellt), abzüglich sofort gewährter Preisnachlässe.

Der Gesamtumsatz setzt sich zusammen aus dem Umsatz aus Eigenerzeugung und sonstigem Umsatz (z.B. Umsatz aus Handelsware, baugewerblichem Umsatz, Erlöse aus Wohnungsvermietung, aus Transportleistungen für Dritte, aus dem Verkauf eigener landwirtschaftlicher Erzeugnisse, Provisionseinnahmen).

**Umsatz aus Eigenerzeugung:** Umsätze aus dem Verkauf aller im Rahmen der Produktionstätigkeit entstandenen Erzeugnisse und aus dem Verkauf von in Lohnarbeit bei anderen Unternehmen hergestellten Waren (einschließlich Lohnveredlung). Eingeschlossen sind auch Umsätze aus dem Verkauf von selbsterzeugter Energie und von Nebenerzeugnissen, Erlöse aus Reparaturen, Instandhaltungen und Montagen, für verkaufsfähige Produktionsrückstände und der Wert der für Dritte geleisteten Lohnarbeiten (einschließlich Lohnveredlung).

**Inlandsumsatz:** Umsatz aus Lieferungen und Leistungen an Empfänger im Bundesgebiet sowie an die im Bundesgebiet stationierten ausländischen Streitkräfte.

**Auslandsumsatz:** Umsatz aus allen direkten und über Zollfreigebiete geleisteten Lieferungen und Leistungen an Empfänger, die im Ausland ansässig sind sowie aus Lieferungen an inländische Firmen, die die bestellten Waren ohne wei-

tere Be- und Verarbeitung in das Ausland ausführen (Exporteure).

**Umsatz mit dem nicht zur Eurozone gehörenden Ausland:** Als Umsatz mit dem nicht zur Eurozone gehörenden Ausland gilt der Umsatz mit allen Staaten, außer den Staaten der Eurozone. Zur Eurozone gehören: Belgien, Finnland, Frankreich, Griechenland, Irland, Italien, Luxemburg, Malta, die Niederlande, Österreich, Portugal, Slowenien und Spanien und Zypern.

**Auftragseingang:** Als Auftragseingang gilt die Summe aller im Berichtszeitraum vom Betrieb fest akzeptierten Aufträge auf Lieferung selbst hergestellter oder in Lohnarbeit von anderen in- oder ausländischen Firmen produzierten Erzeugnisse. Einbezogen sind die normalerweise zur Produktion gehörenden Dienstleistungen wie Lohnarbeiten (einschl. Lohnveredlung), Reparaturen, Instandhaltungen und Montagen sowie getrennt in Rechnung gestellte Kosten für Fracht, Verpackung, Porto und die Verbrauchssteuern.

## Zeichenerklärung

-	=	nichts vorhanden (genau null)
.	=	Zahlenwert unbekannt oder geheimzuhalten
0	=	weniger als die Hälfte von 1 in der letzten besetzten Stelle, jedoch mehr als nichts
x	=	Tabellenfach gesperrt, weil Aussage nicht sinnvoll

Abweichungen in den Summen sind auf Runden der Zahlenwerte in den einzelnen Gruppierungen zurückzuführen.

Nicht einzubeziehen sind eventuell enthaltene Umsatzsteuerbeträge und Preisnachlässe.

Verkäufe ab Lager, bei denen Auftragseingang und Auslieferung zeitlich zusammenfallen, sind ebenfalls in die Meldung einzubeziehen.

**Zum Absatz bestimmte Produktion:** Als zum Absatz bestimmte Produktion ist im Allgemeinen der verkaufsfähige, für den Markt vorgesehene Produktionsausstoß (ohne Handelsware und umgepackte Ware) zu verstehen. Außerdem zählen dazu auch:

- selbst hergestellte Erzeugnisse für die Erstellung oder Reparatur von Einrichtungen des meldenden Betriebes oder für einen anderen Betrieb desselben Unternehmens,
- eigenerzeugte Produktionsmittel sowie die zum Verbrauch bestimmten Brenn-, Treib- und Schmierstoffe,
- für Deputate verwendete selbsthergestellte Erzeugnisse.

## Abkürzungen

a.n.g.	=	anderweitig nicht genannt
einschl.	=	einschließlich
u.a.	=	unter anderem
usw.	=	und so weiter
bzw.	=	beziehungsweise
d.h.	=	das heißt
EUR	=	Euro
t	=	Tonne
l	=	Liter
hl	=	Hektoliter
St	=	Stück
m <sup>3</sup>	=	Kubikmeter
h	=	Stunden
Nr.	=	Nummer

**Klassifikation der Wirtschaftszweige, Ausgabe 2008 (WZ 2008),  
und Zuordnung der Klassen nach WZ 2008 zu den Hauptgruppen**

**Wirtschaftsbereich: Verarbeitendes Gewerbe sowie Bergbau und Gewinnung von Steinen und Erden**

Nr. der WZ 2008	Bezeichnung	Hauptgruppe
<b>B</b>	<b>Abschnitt B – Bergbau und Gewinnung von Steinen und Erden</b>	
05	Kohlenbergbau	
05.1	Steinkohlenbergbau	
05.10	Steinkohlenbergbau	EN
05.2	Braunkohlenbergbau	
05.20	Braunkohlenbergbau	EN
06	Gewinnung von Erdöl und Erdgas	
06.1	Gewinnung von Erdöl	
06.10	Gewinnung von Erdöl	EN
06.2	Gewinnung von Erdgas	
06.20	Gewinnung von Erdgas	EN
07	Erzbergbau	
07.1	Eisenerzbergbau	
07.10	Eisenerzbergbau	A
07.2	NE- Metallerzbergbau	
07.21	Bergbau auf Uran- und Thoriumerze	A
07.29	Sonstiger NE- Metallerzbergbau	A
08	Gewinnung von Steinen und Erden, sonstiger Bergbau	
08.1	Gewinnung von Natursteinen, Kies, Sand, Ton und Kaolin	
08.11	Gewinnung von Naturwerksteinen und Natursteinen, Kalk- und Gipsstein, Kreide und Schiefer	A
08.12	Gewinnung von Kies, Sand, Ton und Kaolin	A
08.9	Sonstiger Bergbau; Gewinnung von Steinen und Erden a. n. g.	
08.91	Bergbau auf chemische und Düngemittelminerale	A
08.92	Torfgewinnung	A
08.93	Gewinnung von Salz	A
08.99	Gewinnung von Steinen und Erden a. n. g.	A
09	Erbringung von Dienstleistungen für den Bergbau und für die Gewinnung von Steinen und Erden	
09.1	Erbringung von Dienstleistungen für die Gewinnung von Erdöl und Erdgas	
09.10	Erbringung von Dienstleistungen für die Gewinnung von Erdöl und Erdgas	A
09.9	Erbringung von Dienstleistungen für den sonstigen Bergbau und die Gewinnung von Steinen und Erden	
09.90	Erbringung von Dienstleistungen für den sonstigen Bergbau und die Gewinnung von Steinen und Erden	A
<b>C</b>	<b>Abschnitt C – Verarbeitendes Gewerbe</b>	
10	Herstellung von Nahrungs- und Futtermitteln	
10.1	Schlachten und Fleischverarbeitung	
10.11	Schlachten (ohne Schlachten von Geflügel)	VG
10.12	Schlachten von Geflügel	VG
10.13	Fleischverarbeitung	VG
10.2	Fischverarbeitung	
10.20	Fischverarbeitung	VG

Nr. der WZ 2008	Bezeichnung	Hauptgruppe
10.3	Obst- und Gemüseverarbeitung	
10.31	Kartoffelverarbeitung	VG
10.32	Herstellung von Frucht- und Gemüsesäften	VG
10.39	Sonstige Verarbeitung von Obst und Gemüse	VG
10.4	Herstellung von pflanzlichen und tierischen Ölen und Fetten	
10.41	Herstellung von Ölen und Fetten (ohne Margarine u. ä. Nahrungsfette)	VG
10.42	Herstellung von Margarine u. ä. Nahrungsfetten	VG
10.5	Milchverarbeitung	
10.51	Milchverarbeitung (ohne Herstellung von Speiseeis)	VG
10.52	Herstellung von Speiseeis	VG
10.6	Mahl- und Schälmaschinen, Herstellung von Stärke und Stärkeerzeugnissen	
10.61	Mahl- und Schälmaschinen	A
10.62	Herstellung von Stärke und Stärkeerzeugnissen	A
10.7	Herstellung von Back- und Teigwaren	
10.71	Herstellung von Backwaren (ohne Dauerbackwaren)	VG
10.72	Herstellung von Dauerbackwaren	VG
10.73	Herstellung von Teigwaren	VG
10.8	Herstellung von sonstigen Nahrungsmitteln	
10.81	Herstellung von Zucker	VG
10.82	Herstellung von Süßwaren (ohne Dauerbackwaren)	VG
10.83	Verarbeitung von Kaffee und Tee, Herstellung von Kaffee-Ersatz	VG
10.84	Herstellung von Würzmitteln und Soßen	VG
10.85	Herstellung von Fertiggerichten	VG
10.86	Herstellung von homogenisierten und diätetischen Nahrungsmitteln	VG
10.89	Herstellung von sonstigen Nahrungsmitteln a. n. g.	VG
10.9	Herstellung von Futtermitteln	
10.91	Herstellung von Futtermitteln für Nutztiere	A
10.92	Herstellung von Futtermitteln für sonstige Tiere	A
11	Getränkeherstellung	
11.0	Getränkeherstellung	
11.01	Herstellung von Spirituosen	VG
11.02	Herstellung von Traubenwein	VG
11.03	Herstellung von Apfelwein und anderen Fruchtweinen	VG
11.04	Herstellung von Wermutwein und sonstigen aromatisierten Weinen	VG
11.05	Herstellung von Bier	VG
11.06	Herstellung von Malz	VG
11.07	Herstellung von Erfrischungsgetränken, Gewinnung natürlicher Mineralwässer	VG
12	Tabakverarbeitung	
12.0	Tabakverarbeitung	
12.00	Tabakverarbeitung	VG
13	Herstellung von Textilien	
13.1	Spinnstoffaufbereitung und Spinnerei	
13.10	* Spinnstoffaufbereitung und Spinnerei	A
13.2	Weberei	
13.20	* Weberei	A
13.3	Veredlung von Textilien und Bekleidung	
13.30	* Veredlung von Textilien und Bekleidung	A

Nr. der WZ 2008	Bezeichnung	Hauptgruppe
13.9	Herstellung von sonstigen Textilwaren	
13.91	* Herstellung von gewirktem und gestricktem Stoff	VG
13.92	* Herstellung von konfektionierten Textilwaren (ohne Bekleidung)	VG
13.93	* Herstellung von Teppichen	VG
13.94	* Herstellung von Seilerwaren	VG
13.95	* Herstellung von Vliesstoff und Erzeugnissen daraus (ohne Bekleidung)	VG
13.96	* Herstellung von technischen Textilien	VG
13.99	* Herstellung von sonstigen Textilwaren a. n. g.	VG
14	Herstellung von Bekleidung	
14.1	Herstellung von Bekleidung (ohne Pelzbekleidung)	
14.11	* Herstellung von Lederbekleidung	VG
14.12	* Herstellung von Arbeits- und Berufsbekleidung	VG
14.13	* Herstellung von sonstiger Oberbekleidung	VG
14.14	* Herstellung von Wäsche	VG
14.19	* Herstellung von sonstiger Bekleidung und Bekleidungszubehör a. n. g.	VG
14.2	Herstellung von Pelzwaren	
14.20	* Herstellung von Pelzwaren	VG
14.3	Herstellung von Bekleidung aus gewirktem und gestricktem Stoff	
14.31	* Herstellung von Strumpfwaren	VG
14.39	* Herstellung von sonstiger Bekleidung aus gewirktem und gestricktem Stoff	VG
15	Herstellung von Leder, Lederwaren und Schuhen	
15.1	Herstellung von Leder und Lederwaren (ohne Herstellung von Lederbekleidung)	
15.11	Herstellung von Leder und Lederfaserstoff; Zurichtung und Färben von Fellen	VG
15.12	Lederverarbeitung (ohne Herstellung von Lederbekleidung)	VG
15.2	Herstellung von Schuhen	
15.20	Herstellung von Schuhen	VG
16	Herstellung von Holz-, Flecht-, Korb- und Korkwaren (ohne Möbel)	
16.1	Säge-, Hobel- und Holzimprägnierwerke	
16.10	Säge-, Hobel- und Holzimprägnierwerke	A
16.2	Herstellung von sonstigen Holz-, Kork-, Flecht- und Korbwaren (ohne Möbel)	
16.21	Herstellung von Furnier-, Sperrholz-, Holzfaser- und Holzspanplatten	A
16.22	Herstellung von Parketttafeln	A
16.23	Herstellung von sonstigen Konstruktionsteilen, Fertigbauteilen, Ausbauelementen und Fertigteilbauten aus Holz	A
16.24	Herstellung von Verpackungsmitteln, Lagerbehältern und Ladungsträgern aus Holz	A
16.29	Herstellung von Holzwaren a. n. g. Kork-, Flecht- und Korbwaren (ohne Möbel)	A
17	Herstellung von Papier-, Pappe und Waren daraus	
17.1	Herstellung von Holz- und Zellstoff, Papier, Karton und Pappe	
17.11	* Herstellung von Holz- und Zellstoff	A
17.12	* Herstellung von Papier, Karton und Pappe	A
17.2	Herstellung von Waren aus Papier, Karton und Pappe	
17.21	* Herstellung von Wellpapier und -pappe sowie von Verpackungsmitteln aus Papier, Karton und Pappe	A
17.22	* Herstellung von Haushalts-, Hygiene und Toilettenartikeln aus Zellstoff, Papier und Pappe	A
17.23	* Herstellung von Schreibwaren und Bürobedarf aus Papier, Karton und Pappe	A
17.24	* Herstellung von Tapeten	A
17.29	* Herstellung von sonstigen Waren aus Papier, Karton und Pappe	A
18	Herstellung von Druckerzeugnissen; Vervielfältigung von bespielten Ton-, Bild- und Datenträgern	
18.1	Herstellung von Druckerzeugnissen	
18.11	Drucken von Zeitungen	VG
18.12	Drucken a. n. g.	VG
18.13	Druck- und Mediovorstufe	VG
18.14	Binden von Druckerzeugnissen und damit verbundene Dienstleistungen	VG

Nr. der WZ 2008	Bezeichnung	Hauptgruppe
18.2	Vervielfältigung von bespielten Ton-, Bild- und Datenträgern	
18.20	Vervielfältigung von bespielten Ton-, Bild- und Datenträgern	VG
19	Kokerei und Mineralölverarbeitung	
19.1	Kokerei	
19.10	Kokerei	EN
19.2	Mineralölverarbeitung	
19.20	Mineralölverarbeitung	EN
20	Herstellung von chemischen Erzeugnissen	
20.1	Herstellung von chemischen Grundstoffen, Düngemitteln und Stickstoffverbindungen, Kunststoffen in Primärformen und synthetischem Kautschuk in Primärformen	
20.11	* Herstellung von Industriegasen	A
20.12	* Herstellung von Farbstoffen und Pigmenten	A
20.13	* Herstellung von sonstigen anorganischen Grundstoffen und Chemikalien	A
20.14	* Herstellung von sonstigen organischen Grundstoffen und Chemikalien	A
20.15	* Herstellung von Düngemitteln und Stickstoffverbindungen	A
20.16	* Herstellung von Kunststoffen in Primärformen	A
20.17	* Herstellung von synthetischem Kautschuk in Primärformen	A
20.2	Herstellung von Schädlingsbekämpfungsmitteln, Pflanzenschutz- und Desinfektionsmitteln	
20.20	* Herstellung von Schädlingsbekämpfungsmitteln, Pflanzenschutz- und Desinfektionsmitteln	A
20.3	Herstellung von Anstrichmitteln, Druckfarben und Kittungen	
20.30	* Herstellung von Anstrichmitteln, Druckfarben und Kittungen	A
20.4	Herstellung von Seifen, Wasch-, Reinigungs- und Körperpflegemitteln sowie von Duftstoffen	
20.41	* Herstellung von Seifen, Wasch-, Reinigungs- und Poliermitteln	VG
20.42	* Herstellung von Körperpflegemitteln und Duftstoffen	VG
20.5	Herstellung von sonstigen chemischen Erzeugnissen	
20.51	* Herstellung von pyrotechnischen Erzeugnissen	A
20.52	* Herstellung von Klebstoffen	A
20.53	* Herstellung von etherischen Ölen	A
20.59	* Herstellung von sonstigen chemischen Erzeugnissen a. n. g.	A
20.6	Herstellung von Chemiefasern	
20.60	* Herstellung von Chemiefasern	A
21	Herstellung von pharmazeutischen Erzeugnissen	
21.1	Herstellung von pharmazeutischen Grundstoffen	
21.10	* Herstellung von pharmazeutischen Grundstoffen	VG
21.2	Herstellung von pharmazeutischen Spezialitäten und sonstigen pharmazeutischen Erzeugnissen	
21.20	* Herstellung von pharmazeutischen Spezialitäten und sonstigen pharmazeutischen Erzeugnissen	VG
22	Herstellung von Gummi- und Kunststoffwaren	
22.1	Herstellung von Gummiwaren	
22.11	Herstellung und Runderneuerung von Bereifungen	A
22.19	Herstellung von sonstigen Gummiwaren	A
22.2	Herstellung von Kunststoffwaren	
22.21	Herstellung von Platten, Folien, Schläuchen und Profilen aus Kunststoffen	A
22.22	Herstellung von Verpackungsmitteln aus Kunststoffen	A
22.23	Herstellung von Baubedarfsartikeln aus Kunststoffen	A
22.29	Herstellung von sonstigen Kunststoffwaren	A
23	Herstellung von Glas und Glaswaren, Keramik, Verarbeitung von Steinen und Erden	
23.1	Herstellung von Glas und Glaswaren	
23.11	Herstellung von Flachglas	A
23.12	Veredlung und Bearbeitung von Flachglas	A
23.13	Herstellung von Hohlglas	A
23.14	Herstellung von Glasfasern und Waren daraus	A
23.19	Herstellung, Veredlung und Bearbeitung von sonstigem Glas einschließlich technischen Glaswaren	A

Nr. der WZ 2008	Bezeichnung	Hauptgruppe
23.2	Herstellung von feuerfesten keramischen Werkstoffen und Waren	
23.20	Herstellung von feuerfesten keramischen Werkstoffen und Waren	A
23.3	Herstellung von keramischen Baumaterialien	
23.31	Herstellung von keramischen Wand- und Bodenfliesen und -platten	A
23.32	Herstellung von Ziegeln und sonstiger Baukeramik	A
23.4	Herstellung von sonstigen Porzellan- und keramischen Erzeugnissen	
23.41	Herstellung von keramischen Haushaltswaren und Ziergegenständen	A
23.42	Herstellung von Sanitärkeramik	A
23.43	Herstellung von Isolatoren und Isolierteilen aus Keramik	A
23.44	Herstellung von keramischen Erzeugnissen für sonstige technische Zwecke	A
23.49	Herstellung von sonstigen keramischen Erzeugnissen	A
23.5	Herstellung von Zement, Kalk und gebranntem Gips	
23.51	Herstellung von Zement	A
23.52	Herstellung von Kalk und gebranntem Gips	A
23.6	Herstellung von Erzeugnissen aus Beton, Zement und Gips	
23.61	Herstellung von Erzeugnissen aus Beton, Zement und Kalksandstein für den Bau	A
23.62	Herstellung von Gipserzeugnissen für den Bau	A
23.63	Herstellung von Frischbeton (Transportbeton)	A
23.64	Herstellung von Mörtel und anderem Beton (Trockenbeton)	A
23.65	Herstellung von Faserzementwaren	A
23.69	Herstellung von sonstigen Erzeugnissen aus Beton, Zement und Gips a. n. g.	A
23.7	Be- und Verarbeitung von Naturwerksteinen und Natursteinen a. n. g.	
23.70	Be- und Verarbeitung von Naturwerksteinen und Natursteinen a. n. g.	A
23.9	Herstellung von Schleifkörpern und Schleifmitteln auf Unterlage sowie sonstigen Erzeugnissen aus nichtmetallischen Mineralien a. n. g.	
23.91	Herstellung von Schleifkörpern und Schleifmitteln auf Unterlage	A
23.99	Herstellung von sonstigen Erzeugnissen aus nichtmetallischen Mineralien a. n. g.	A
24	Metallerzeugung und -bearbeitung	
24.1	Erzeugung von Roheisen, Stahl und Ferrolegierungen	
24.10	* Erzeugung von Roheisen, Stahl und Ferrolegierungen	A
24.2	Herstellung von Stahlrohren, Rohrform-, Rohrverschluss- und Rohrverbindungsstücken aus Stahl	
24.20	* Herstellung von Stahlrohren, Rohrform-, Rohrverschluss- und Rohrverbindungsstücken aus Stahl	A
24.3	Sonstige erste Bearbeitung von Eisen und Stahl	
24.31	* Herstellung von Blankstahl	A
24.32	* Herstellung von Kaltband mit einer Breite von weniger als 600 mm	A
24.33	* Herstellung von Kaltprofilen	A
24.34	* Herstellung von kaltgezogenem Draht	
24.4	Erzeugung und erste Bearbeitung von NE- Metallen	
24.41	* Erzeugung und erste Bearbeitung von Edelmetallen	A
24.42	* Erzeugung und erste Bearbeitung von Aluminium	A
24.43	* Erzeugung und erste Bearbeitung von Blei, Zink und Zinn	A
24.44	* Erzeugung und erste Bearbeitung von Kupfer	A
24.45	* Erzeugung und erste Bearbeitung von sonstigen NE- Metallen	A
24.46	* Aufbereitung von Kernbrennstoffen	A
24.5	Gießereien	
24.51	* Eisengießereien	A
24.52	* Stahlgießereien	A
24.53	* Leichtmetallgießereien	A
24.54	* Buntmetallgießereien	A
25	Herstellung von Metallerzeugnissen	
25.1	Stahl- und Leichtmetallbau	
25.11	* Herstellung von Metallkonstruktionen	B
25.12	* Herstellung von Ausbauelementen aus Metall	B
25.2	Herstellung von Metalltanks und -behältern; Herstellung von Heizkörpern und -kesseln für Zentralheizungen	
25.21	* Herstellung von Heizkörpern und -kesseln für Zentralheizungen	B
25.29	* Herstellung von Sammelbehältern, Tanks u. ä. Behältern aus Metall	B



Nr. der WZ 2008	Bezeichnung	Hauptgruppe
25.3	Herstellung von Dampfkesseln (ohne Zentralheizungskessel)	
25.30	* Herstellung von Dampfkesseln (ohne Zentralheizungskessel)	B
25.4	Herstellung von Waffen und Munition	
25.40	* Herstellung von Waffen und Munition	B
25.5	Herstellung von Schmiede-, Press-, Zieh- und Stanzteilen, gewalzten Ringen und pulvermetallurgischen Erzeugnissen	
25.50	* Herstellung von Schmiede-, Press-, Zieh- und Stanzteilen, gewalzten Ringen und pulvermetallurgischen Erzeugnissen	A
25.6	* Oberflächenveredlung und Wärmebehandlung, Mechanik, a. n. g.	
25.61	* Oberflächenveredlung und Wärmebehandlung	A
25.62	* Mechanik, a. n. g.	A
25.7	Herstellung von Schneidwaren, Werkzeugen, Schlössern und Beschlägen aus unedlen Metallen	
25.71	* Herstellung von Schneidwaren und Bestecken aus unedlen Metallen	A
25.72	* Herstellung von Schlössern und Beschlägen aus unedlen Metallen	A
25.73	* Herstellung von Werkzeugen	A
25.9	Herstellung von sonstigen Metallwaren	
25.91	* Herstellung von Fässern, Trommeln, Dosen, Eimern u. ä. Behältern aus Metall	A
25.92	* Herstellung von Verpackungen und Verschlüssen aus Eisen, Stahl und NE- Metall	A
25.93	* Herstellung von Drahtwaren, Ketten und Federn	A
25.94	* Herstellung von Schrauben und Nieten	A
25.99	* Herstellung von sonstigen Metallwaren a. n. g.	A
26	Herstellung von Datenverarbeitungsgeräten, elektronischen und optischen Erzeugnissen	
26.1	Herstellung von elektronischen Bauelementen und Leiterplatten	
26.11	* Herstellung von elektronischen Bauelementen	A
26.12	* Herstellung von bestückten Leiterplatten	A
26.2	Herstellung von Datenverarbeitungsgeräten und peripheren Geräten	
26.20	* Herstellung von Datenverarbeitungsgeräten und peripheren Geräten	B
26.3	Herstellung von Geräten und Einrichtungen der Telekommunikationstechnik	
26.30	* Herstellung von Geräten und Einrichtungen der Telekommunikationstechnik	B
26.4	Herstellung von Geräten der Unterhaltungselektronik	
26.40	* Herstellung von Geräten der Unterhaltungselektronik	GG
26.5	Herstellung von Mess-, Kontroll-, Navigations- u. ä. Instrumenten und Vorrichtungen; Herstellung von Uhren	
26.51	* Herstellung von Mess-, Kontroll-, Navigations- u. ä. Instrumenten und Vorrichtungen	B
26.52	* Herstellung von Uhren	B
26.6	Herstellung von Bestrahlungs- und Elektrotherapiegeräten und elektromedizinischen Geräten	
26.60	* Herstellung von Bestrahlungs- und Elektrotherapiegeräten und elektromedizinischen Geräten	B
26.7	Herstellung von optischen und fotografischen Instrumenten und Geräten	
26.70	* Herstellung von optischen und fotografischen Instrumenten und Geräten	GG
26.8	Herstellung von magnetischen und optischen Datenträgern	
26.80	* Herstellung von magnetischen und optischen Datenträgern	A
27	Herstellung von elektrischen Ausrüstungen	
27.1	Herstellung von Elektromotoren, Generatoren, Transformatoren, Elektrizitätsverteilungs- und -schalteinrichtungen	
27.11	* Herstellung von Elektromotoren, Generatoren und Transformatoren	A
27.12	* Herstellung von Elektrizitätsverteilungs- und -schalteinrichtungen	A
27.2	Herstellung von Batterien und Akkumulatoren	
27.20	* Herstellung von Batterien und Akkumulatoren	A
27.3	Herstellung von Kabeln und elektrischem Installationsmaterial	
27.31	* Herstellung von Glasfaserkabeln	A
27.32	* Herstellung von sonstigen elektronischen und elektrischen Drähten und Kabeln	A
27.33	* Herstellung von elektrischem Installationsmaterial	A
27.4	Herstellung von elektrischen Lampen und Leuchten	
27.40	* Herstellung von elektrischen Lampen und Leuchten	A
27.5	Herstellung von Haushaltsgeräten	
27.51	* Herstellung von elektrischen Haushaltsgeräten	GG
27.52	* Herstellung von nicht elektrischen Haushaltsgeräten	GG

Nr. der WZ 2008	Bezeichnung	Hauptgruppe
27.9	Herstellung von sonstigen elektrischen Ausrüstungen und Geräten a. n. g.	
27.90	* Herstellung von sonstigen elektrischen Ausrüstungen und Geräten a. n. g.	A
28	Maschinenbau	
28.1	Herstellung von nicht wirtschaftszweigspezifischen Maschinen	
28.11	* Herstellung von Verbrennungsmotoren und Turbinen (ohne Motoren für Luft- und Straßenfahrzeuge)	B
28.12	* Herstellung von hydraulischen und pneumatischen Komponenten und Systemen	B
28.13	* Herstellung von Pumpen und Kompressoren a. n. g.	B
28.14	* Herstellung von Armaturen a. n. g.	B
28.15	* Herstellung von Lagern, Getrieben, Zahnrädern und Antriebselementen	B
28.2	Herstellung von sonstigen nicht wirtschaftszweigspezifischen Maschinen	
28.21	* Herstellung von Öfen und Brennern	B
28.22	* Herstellung von Hebezeugen und Fördermitteln	B
28.23	* Herstellung von Büromaschinen (ohne Datenverarbeitungsgeräte und periphere Geräte)	B
28.24	* Herstellung von handgeführten Werkzeugen mit Motorantrieb	B
28.25	* Herstellung von kälte- und lufttechnischen Erzeugnissen, nicht für den Haushalt	B
28.29	* Herstellung von sonstigen nicht wirtschaftszweigspezifischen Maschinen a. n. g.	B
28.3	Herstellung von land- und forstwirtschaftlichen Maschinen	
28.30	* Herstellung von land- und forstwirtschaftlichen Maschinen	B
28.4	Herstellung von Werkzeugmaschinen	
28.41	* Herstellung von Werkzeugmaschinen für die Metallbearbeitung	B
28.49	* Herstellung von sonstigen Werkzeugmaschinen	B
28.9	Herstellung von Maschinen für sonstige bestimmte Wirtschaftszweige	
28.91	* Herstellung von Maschinen für die Metallerzeugung, von Walzwerkseinrichtungen und Gießmaschinen	B
28.92	* Herstellung von Bergwerks-, Bau- und Baustoffmaschinen	B
28.93	* Herstellung von Maschinen für die Nahrungs- und Genussmittelerzeugung und die Tabakverarbeitung	B
28.94	* Herstellung von Maschinen für die Textil- und Bekleidungsherstellung und die Lederverarbeitung	B
28.95	* Herstellung von Maschinen für die Papiererzeugung und –verarbeitung	B
28.96	* Herstellung von Maschinen für die Verarbeitung von Kunststoffen und Kautschuk	B
28.99	* Herstellung von Maschinen für sonstige bestimmte Wirtschaftszweige a. n. g.	B
29	Herstellung von Kraftwagen und Kraftwagenteilen	
29.1	Herstellung von Kraftwagen und Kraftwagenmotoren	
29.10	* Herstellung von Kraftwagen und Kraftwagenmotoren	B
29.2	Herstellung von Karosserien, Aufbauten und Anhängern	
29.20	* Herstellung von Karosserien, Aufbauten und Anhängern	B
29.3	Herstellung von Teilen und Zubehör für Kraftwagen	
29.31	* Herstellung elektrischer und elektronischer Ausrüstungsgegenstände für Kraftwagen	B
29.32	* Herstellung von sonstigen Teilen und sonstigem Zubehör für Kraftwagen	B
30	Sonstiger Fahrzeugbau	
30.1	Schiff- und Bootsbau	
30.11	* Schiffbau (ohne Boots- und Yachtbau)	B
30.12	* Boots- und Yachtbau	B
30.2	Schienenfahrzeugbau	
30.20	* Schienenfahrzeugbau	B
30.3	Luft- und Raumfahrzeugbau	
30.30	* Luft- und Raumfahrzeugbau	B
30.4	Herstellung von militärischen Kampffahrzeugen	
30.40	* Herstellung von militärischen Kampffahrzeugen	B
30.9	Herstellung von Fahrzeugen a. n. g.	
30.91	* Herstellung von Kraftfahrzeugen	GG
30.92	* Herstellung von Fahrrädern sowie von Behindertenfahrzeugen	GG
30.99	* Herstellung von sonstigen Fahrzeugen a. n. g.	GG

Nr. der WZ 2008	Bezeichnung	Hauptgruppe
31	Herstellung von Möbeln	
31.0	Herstellung von Möbeln	
31.01	Herstellung von Büro- und Ladenmöbeln	GG
31.02	Herstellung von Küchenmöbeln	GG
31.03	Herstellung von Matratzen	GG
31.09	Herstellung von sonstigen Möbeln	GG
32	Herstellung von sonstigen Waren	
32.1	Herstellung von Münzen, Schmuck und ähnlichen Erzeugnissen	
32.11	Herstellung von Münzen	GG
32.12	Herstellung von Schmuck, Gold- und Silberschmiedewaren (ohne Fantasieschmuck)	GG
32.13	Herstellung von Fantasieschmuck	GG
32.2	Herstellung von Musikinstrumenten	
32.20	Herstellung von Musikinstrumenten	GG
32.3	Herstellung von Sportgeräten	
32.30	Herstellung von Sportgeräten	VG
32.4	Herstellung von Spielwaren	
32.40	Herstellung von Spielwaren	VG
32.5	Herstellung von medizinischen und zahnmedizinischen Apparaten und Materialien	
32.50	Herstellung von medizinischen und zahnmedizinischen Apparaten und Materialien	B
32.9	Herstellung von Erzeugnissen a. n. g.	
32.91	Herstellung von Besen und Bürsten	VG
32.99	Herstellung von sonstigen Erzeugnissen a. n. g.	VG
33	Reparatur und Installation von Maschinen und Ausrüstungen	
33.1	Reparatur von Metallerzeugnissen, Maschinen und Ausrüstungen	
33.11	Reparatur von Metallerzeugnissen	B
33.12	Reparatur von Maschinen	B
33.13	Reparatur von elektronischen und optischen Geräten	B
33.14	Reparatur von elektrischen Ausrüstungen	B
33.15	Reparatur und Instandhaltung von Schiffen und Booten und Yachten	B
33.16	Reparatur und Instandhaltung von Luft- und Raumfahrzeugen	B
33.17	Reparatur und Instandhaltung von Fahrzeugen a. n. g.	B
33.19	Reparatur von sonstigen Ausrüstungen	B
33.2	Installation von Maschinen und Ausrüstungen a. n. g.	
33.20	Installation von Maschinen und Ausrüstungen a. n. g.	B

#### Hinweise zur Benutzung der Klassifikation der Wirtschaftszweige, Ausgabe 2008 (WZ 2008)

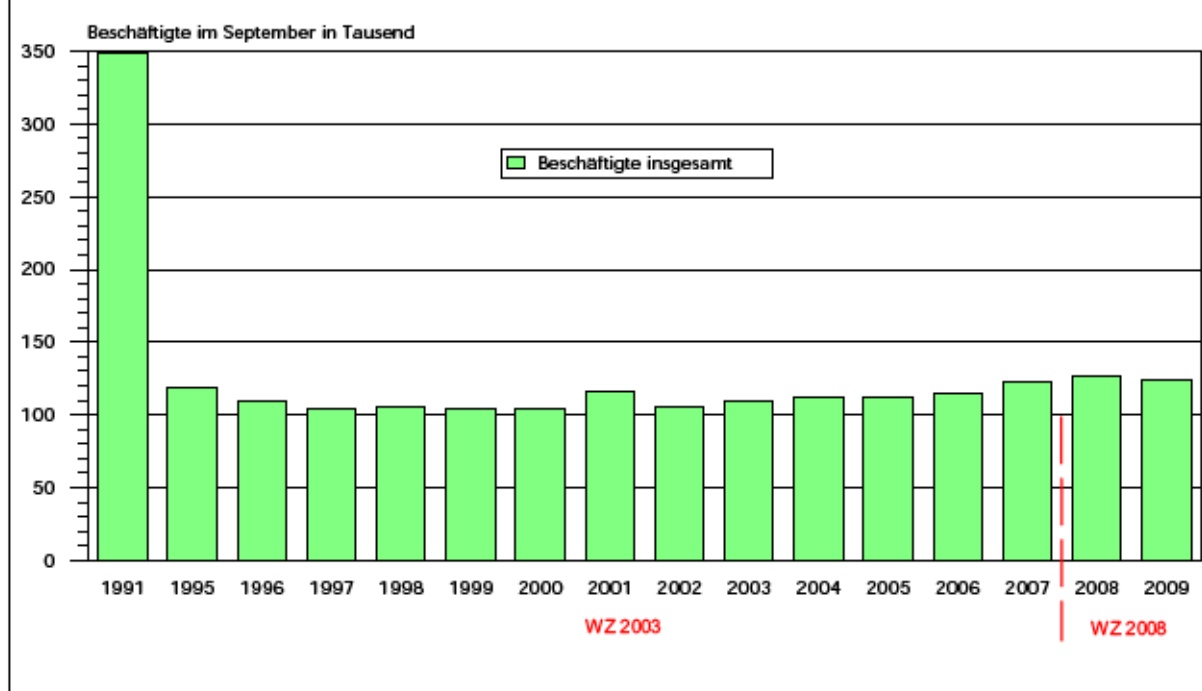
In der ersten Spalte sind die Buchstaben der Abschnitte sowie die Nummern der Abteilungen, Gruppen und Klassen der WZ 2008 angegeben. Die Reihenfolge der Wirtschaftszweige richtet sich nach der WZ 2008. In der zweiten Spalte ist die Bezeichnung des jeweiligen Wirtschaftszweiges angegeben.

In der dritten Spalte ist die Zuordnung der Klassen (Viersteller) der WZ 2008 zu den Hauptgruppen im Verarbeitenden Gewerbe sowie Bergbau und der Gewinnung von Steinen und Erden durch folgende Buchstaben gekennzeichnet:

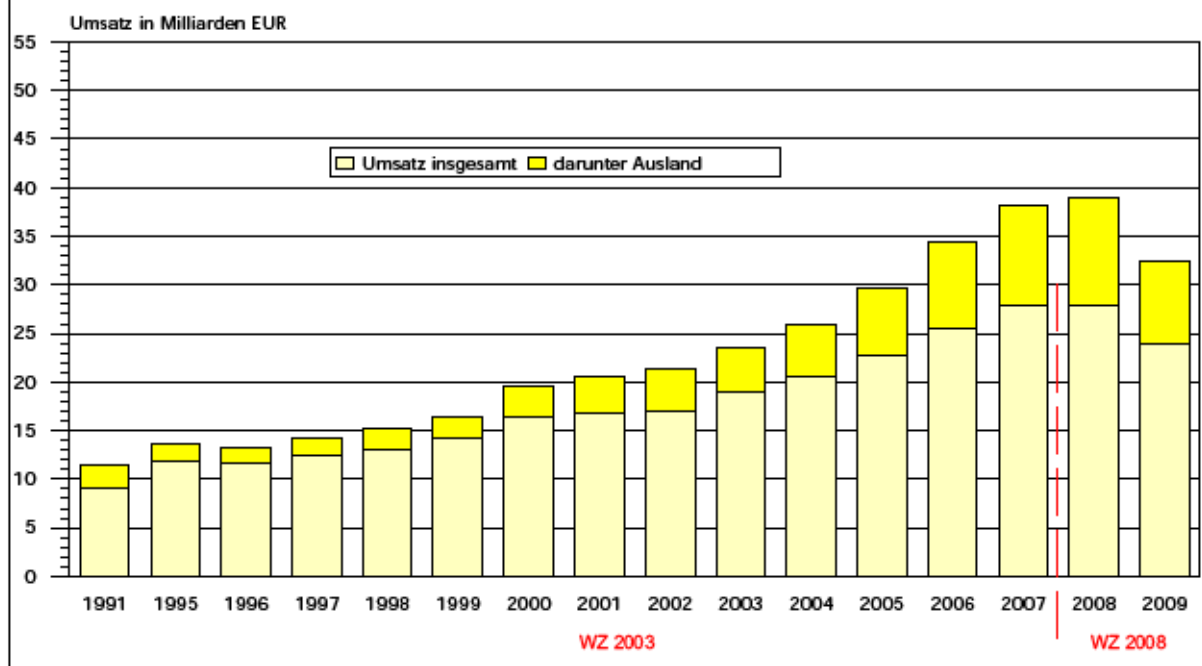
A = Vorleistungsgüterproduzenten, B = Investitionsgüterproduzenten, GG = Gebrauchsgüterproduzenten, VG = Verbrauchsgüterproduzenten, EN = Energie. Aus Geheimhaltungsgründen werden die Hauptgruppen A = Vorleistungsgüterproduzenten und EN = Energie zusammengefasst ausgewiesen.

**Angaben zum Auftragseingang müssen nur für die mit einem \* gekennzeichneten Wirtschaftszweige gemeldet werden.**

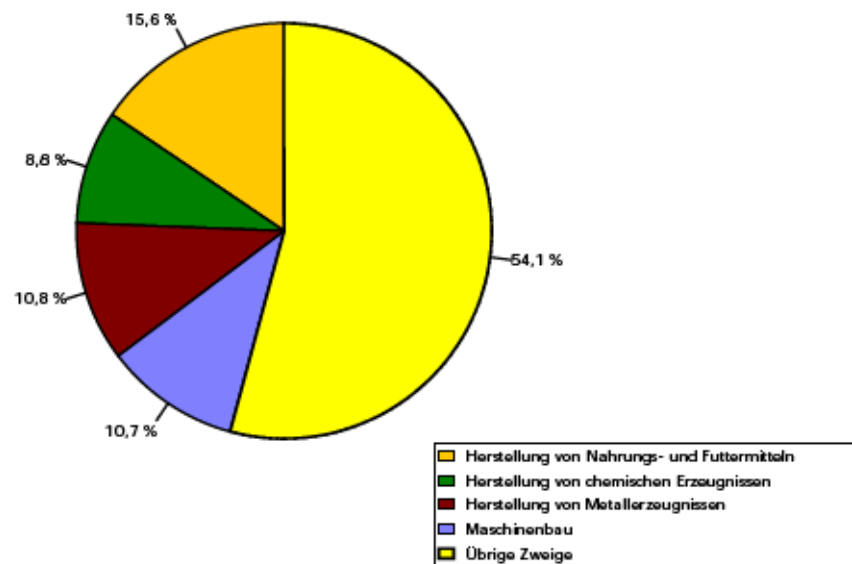
Beschäftigte im Verarbeitenden Gewerbe sowie im Bergbau und der Gewinnung von Steinen und Erden



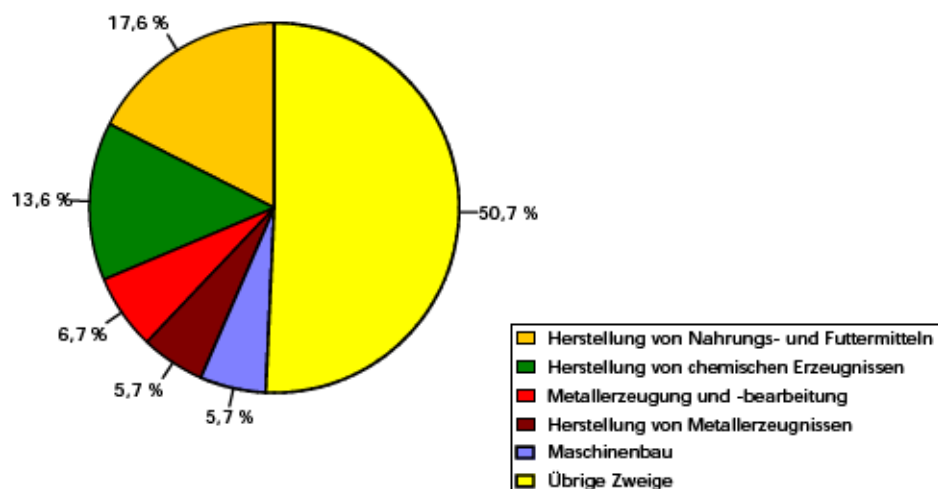
Umsatz im Verarbeitenden Gewerbe sowie im Bergbau und der Gewinnung von Steinen und Erden



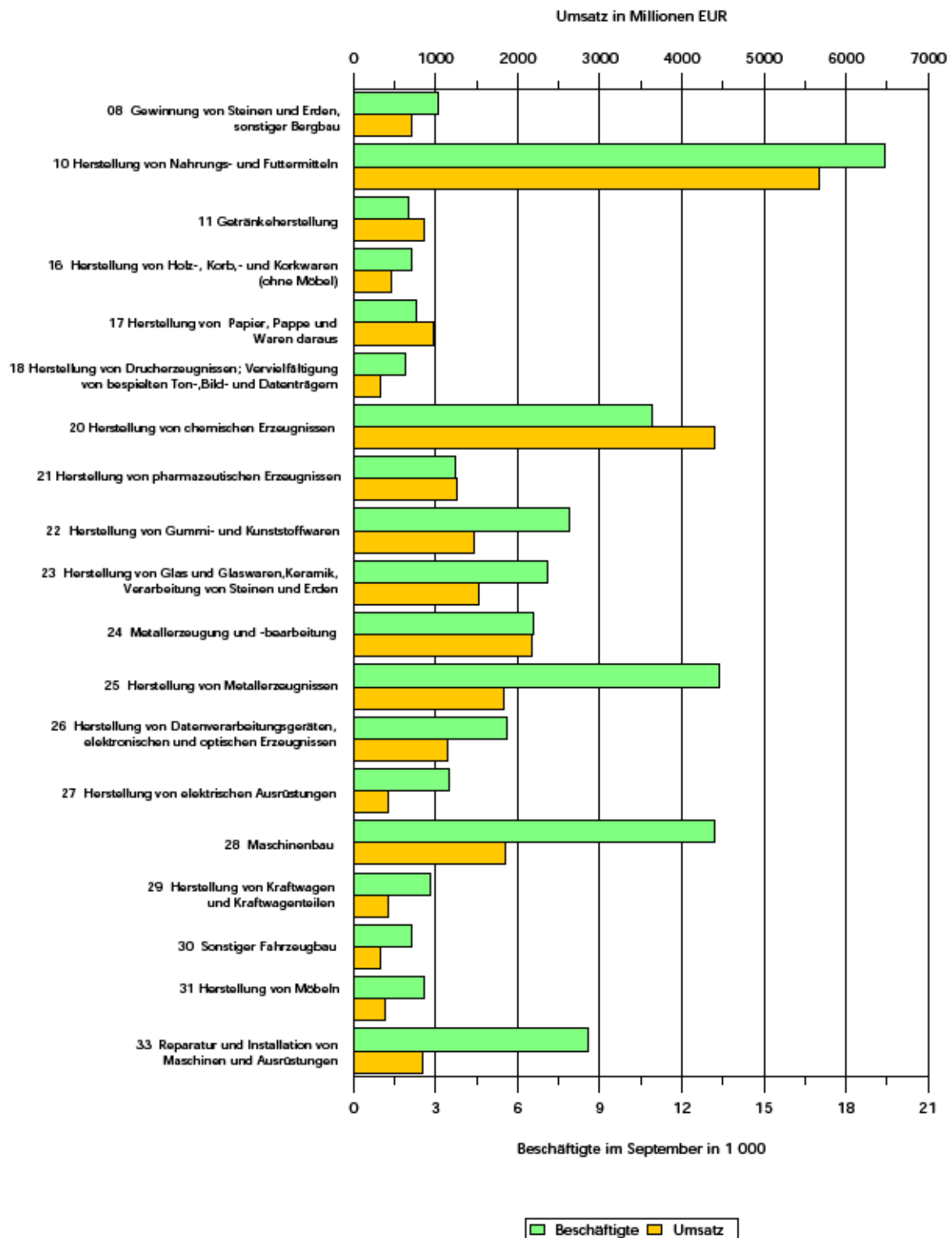
Anteile ausgewählter Industriezweige  
an den Beschäftigten im Verarbeitenden Gewerbe sowie  
im Bergbau und der Gewinnung von Steinen und Erden  
im Jahr 2009



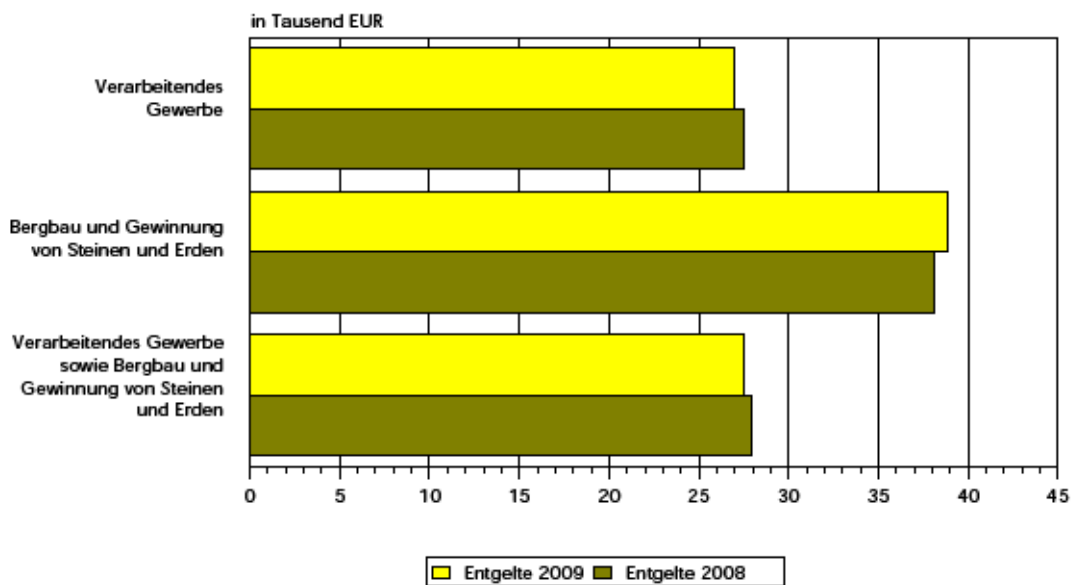
Anteile ausgewählter Industriezweige  
am Umsatz insgesamt im Verarbeitenden Gewerbe sowie  
im Bergbau und der Gewinnung von Steinen und Erden  
im Jahr 2009



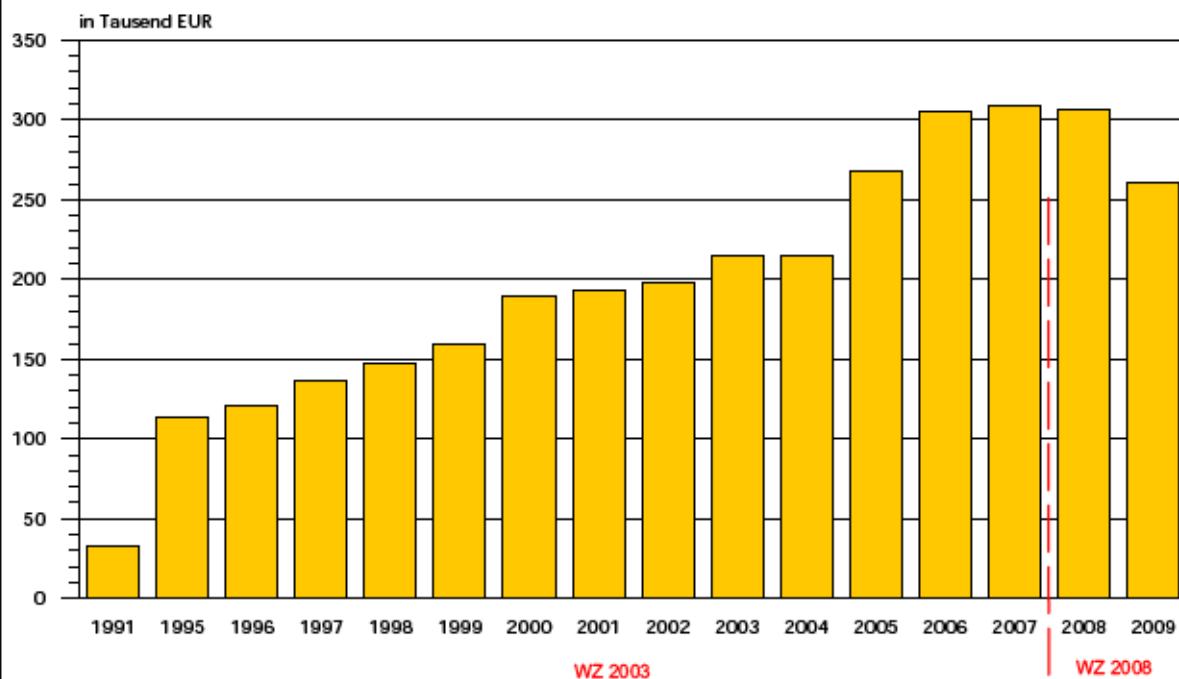
Beschäftigte und Umsatz  
in ausgewählten Wirtschaftsabteilungen  
Jahr 2009



Entgelte je Beschäftigten  
im Verarbeitenden Gewerbe sowie im Bergbau  
und der Gewinnung von Steinen und Erden  
Jahreseinkommen 2008/2009

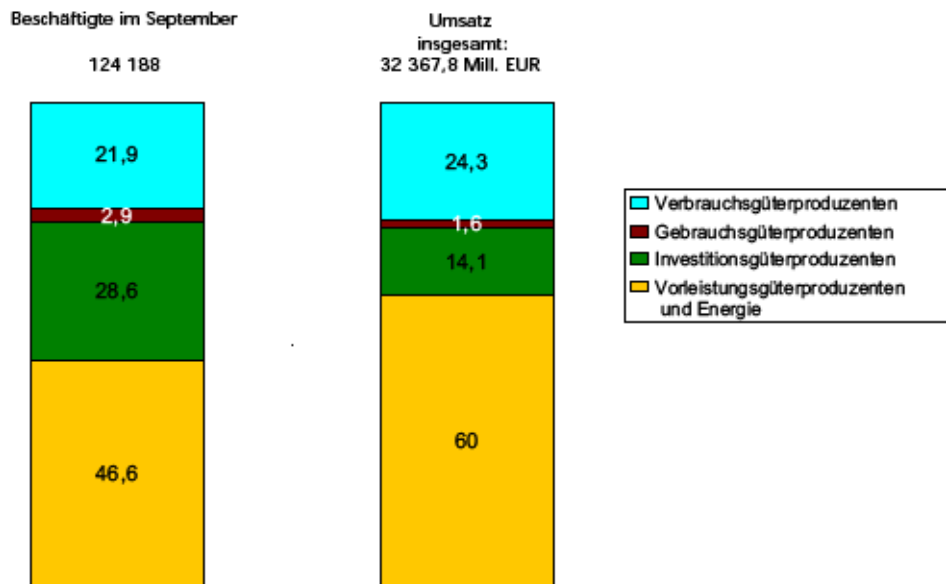


Gesamtumsatz je Beschäftigten  
im Verarbeitenden Gewerbe sowie im Bergbau  
und der Gewinnung von Steinen und Erden



Beschäftigte und Umsatz im Verarbeitenden Gewerbe  
sowie im Bergbau und der Gewinnung von Steinen und Erden  
- nach Hauptgruppen -

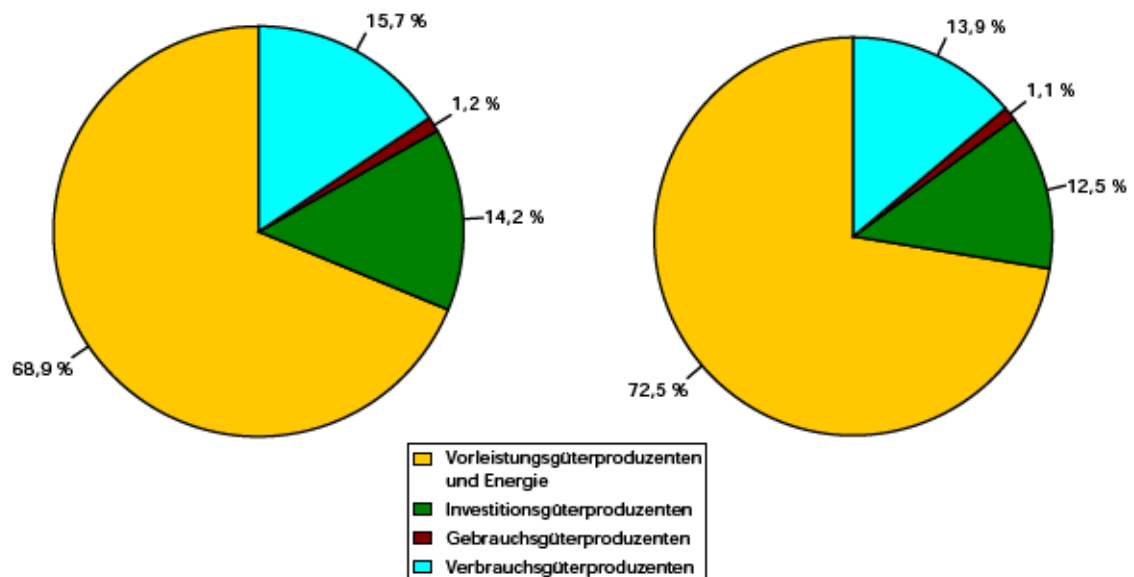
Jahr 2009



Auslandsumsatz im Verarbeitenden Gewerbe  
sowie im Bergbau und der Gewinnung von Steinen und Erden  
- nach Hauptgruppen -

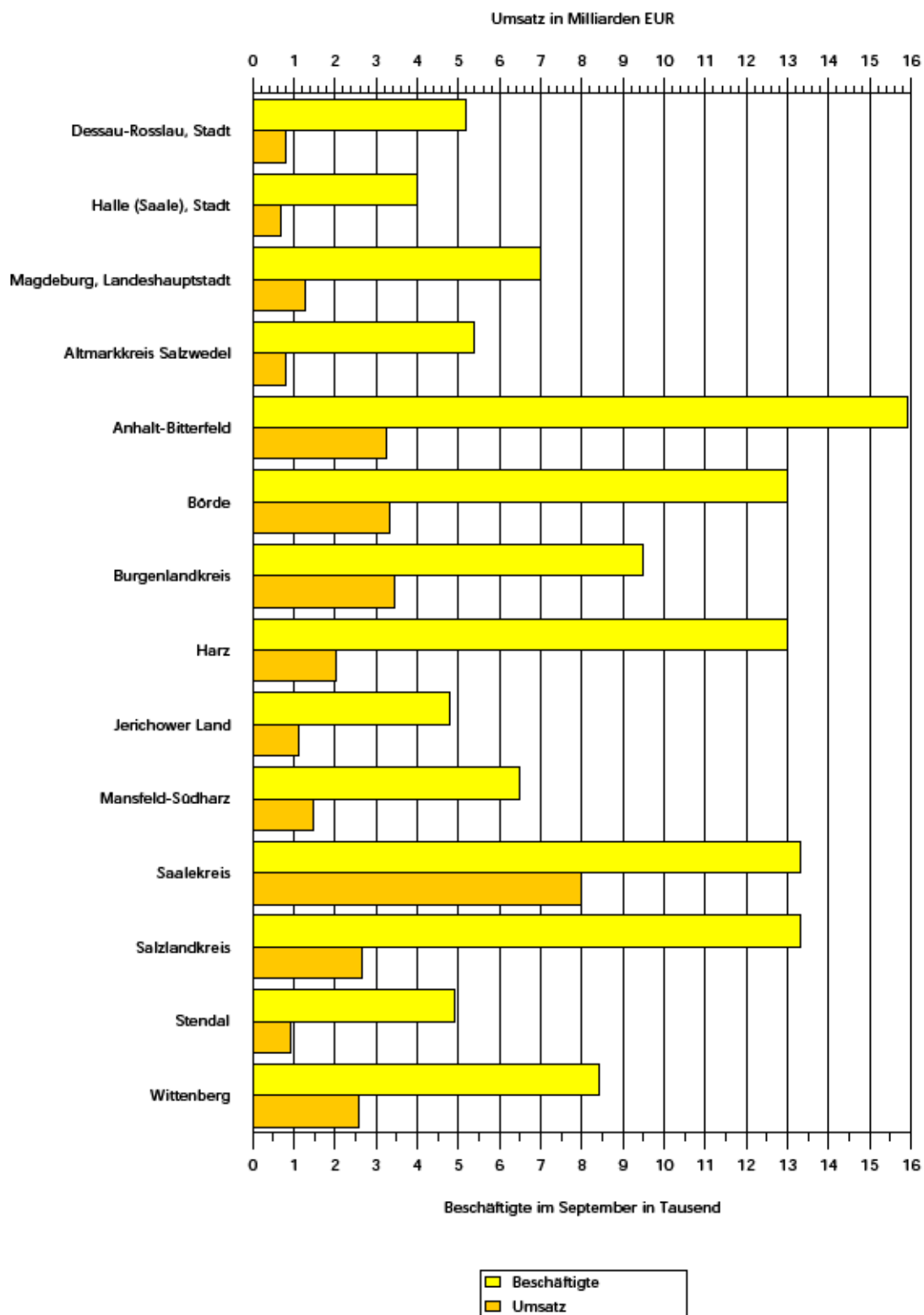
Jahr 2009

Jahr 2008





Beschäftigte und Umsatz im Verarbeitenden Gewerbe  
sowie im Bergbau und der Gewinnung von Steinen und Erden  
nach kreisfreien Städten und Landkreisen im Jahr 2009





1. Ergebnisse der Unternehmen  
mit im Allgemeinen 20 und mehr tätigen Personen  
im Verarbeitenden Gewerbe  
sowie  
im Bergbau und der Gewinnung von Steinen und Erden

**1.1 Ergebnisse der Unternehmen im Verarbeitenden Gewerbe sowie im Bergbau und der Gewinnung von Steinen und Erden Sachsen-Anhalts – Jahr 1995 bis Jahr 2009**

Jahr	Unternehmen	Beschäftigte am 30.09.	Entgelte <sup>1)</sup>	Gesamtumsatz	
				insgesamt	darunter aus Eigenerzeugung
		Anzahl	1 000 EUR		
Systematik WZ 2003					
1995	1 014	105 647	2 255 337	12 150 304	11 038 345
1996	996	90 356	2 004 662	11 008 779	9 992 222
1997	1 003	84 454	1 877 984	11 315 456	10 496 644
1998	1 007	83 537	1 874 805	11 939 593	11 211 200
1999	976	83 318	1 907 506	12 881 108	12 140 494
2000	982	85 434	1 943 918	15 922 150	15 071 980
2001	1 014	88 520	2 067 140	16 848 661	16 074 555
2002	1 032	89 679	2 161 590	17 330 912	16 327 470
2003	1 033	90 488	2 192 006	18 869 302	17 971 906
2004	1 031	91 755	2 245 203	20 515 277	19 552 017
2005	1 009	89 459	2 237 525	23 522 087	22 445 563
2006	1 011	94 565	2 388 328	28 186 348	26 873 666
2007	1 048	102 355	2 752 009	31 348 272	29 911 805
2008	1 117	108 720	2 985 973	33 826 434	32 082 019
Systematik WZ 2008					
2009	1 088	104 720	2 826 972	27 952 448	26 650 684

<sup>1)</sup> Bruttolohn- und Bruttogehaltssumme

**1.2 Unternehmen, Entgelte und Umsatz im Verarbeitenden Gewerbe sowie im Bergbau und der Gewinnung von Steinen und Erden Sachsen-Anhalts im Jahr 2009 nach hauptbeteiligten Wirtschaftszweigen**

Systematik- Nummer der WZ 2008	Abschnitt Abteilung Hauptgruppe	Unter- nehmen	Beschäftigte am 30.09.	Entgelte <sup>1)</sup>	Gesamtumsatz	
					insgesamt	darunter aus Eigen- erzeugung
		Anzahl		1 000 EUR		
<b>B</b>	<b>Bergbau und Gewinnung von Steinen und Erden</b>	<b>19</b>	<b>3 023</b>	<b>112 483</b>	<b>569 659</b>	<b>514 380</b>
05	Kohlenbergbau	1	.	.	.	.
06	Gewinnung von Erdöl und Erdgas	-	-	-	-	-
08	Gewinnung v.Steinen u.Erden, sonst.Bergbau	16	.	.	.	.
09	Erbringung von Dienstleistungen für den Bergbau und für die Gewinnung von Steinen und Erden	2	.	.	.	.
<b>C</b>	<b>Verarbeitendes Gewerbe</b>	<b>1 069</b>	<b>101 697</b>	<b>2 714 488</b>	<b>27 382 788</b>	<b>26 136 304</b>
10	Herstellung von Nahrungs- und Futtermitteln	140	15 948	285 399	4 441 993	4 247 187
11	Getränkeherstellung	12	1 627	52 304	1 006 546	956 881
13	Herstellung von Textilien	7	520	12 010	79 007	77 552
14	Herstellung von Bekleidung	1	.	.	.	.
15	Herstellung v. Leder, Lederwaren und Schuhen	3	.	.	.	.
16	Herstellung von Holz-, Flecht-, Korb- und Korkwaren (ohne Möbel)	32	1 513	31 731	233 574	226 188
17	Herstellung von Papier,Pappe und Waren daraus	16	1 720	43 827	606 227	599 678
18	Herstellung von Druckerzeugnissen; Vervielfältigung von bespielten Ton-, Bild- und Datenträgern	22	1 399	31 631	217 687	216 774
19	Kokerei und Mineralölverarbeitung	5	.	.	.	.
20	Herstellung von chemischen Erzeugnissen	73	9 669	376 267	4 141 087	3 905 841
21	Herstellung von pharmazeutischen Erzeugnissen	11	3 932	143 239	1 246 264	840 135
22	Herstellung von Gummi-und Kunststoffwaren	75	7 224	171 315	1 278 669	1 233 432
23	Herstellung von Glas und Glaswaren, Keramik, Verarbeitung von Steinen und Erden	53	4 552	126 886	1 045 165	959 332
24	Metallerzeugung und -bearbeitung	32	5 182	156 364	1 839 805	1 809 385
25	Herstellung von Metallerzeugnissen	209	11 905	279 552	1 485 956	1 427 677
26	Herstellung von Datenverarbeitungsgeräten, elektronischen und optischen Erzeugnissen	32	5 489	166 254	1 112 475	1 097 774
27	Herstellung von elektrischen Ausrüstungen	38	3 108	79 686	357 968	346 505
28	Maschinenbau	129	11 228	308 145	1 643 740	1 595 441
29	Herstellung von Kraftwagen und Kraftwagenteilen	20	2 270	52 884	333 359	329 242
30	Sonstiger Fahrzeugbau	14	1 949	53 426	332 414	330 776
31	Herstellung von Möbeln	26	2 589	51 683	383 327	367 129
32	Herstellung von sonstigen Waren	31	1 225	30 882	98 375	96 832
33	Reparatur und Installation von Maschinen und Ausrüstungen	88	7 281	206 813	680 751	657 399
	Vorleistungsgüterproduzenten und Energie	460	47 188	1 422 328	16 684 289	16 164 933
	Investitionsgüterproduzenten	400	30 486	806 501	3 915 700	3 785 397
	Gebrauchsgüterproduzenten	33	3 491	69 271	531 223	509 147
	Verbrauchsgüterproduzenten	195	23 555	528 871	6 821 236	6 191 207
<b>B+C</b>	<b>Verarbeitendes Gewerbe sowie Bergbau und Gewinnung von Steinen und Erden insgesamt</b>	<b>1 088</b>	<b>104 720</b>	<b>2 826 972</b>	<b>27 952 448</b>	<b>26 650 684</b>

<sup>1)</sup> Bruttolohn- und Bruttogehaltssumme



2. Ergebnisse der Betriebe  
von Unternehmen mit im Allgemeinen 20 und mehr tätigen Personen  
im Verarbeitenden Gewerbe  
sowie  
im Bergbau und der Gewinnung von Steinen und Erden

**2.1 Betriebe im Verarbeitenden Gewerbe sowie im Bergbau und der Gewinnung von Steinen und Erden Sachsen-Anhalts-  
Jahr 1991 bis Jahr 2009**

Jahr Monat	Betriebe <sup>1)</sup>	Beschäftigte <sup>1)</sup>		Geleistete Arbeitsstunden <sup>2)</sup>	Entgelte <sup>3)</sup>	Gesamtumsatz	
		insgesamt	dar. Arbeiter			insgesamt	dar. Ausland
		Anzahl		1 000	1 000 EUR		
Systematik WZ 2003							
1991	1 079	348 629	234 917	298 430	3 126 740	11 577 983	2 411 915
1992	1 092	200 057	132 411	208 282	2 788 040	11 503 583	2 284 274
1993	1 124	154 514	102 182	166 009	2 595 305	11 179 198	1 614 353
1994	1 191	129 848	85 299	142 230	2 472 823	12 322 713	1 551 662
1995	1 210	119 698	79 231	133 275	2 562 242	13 567 926	1 793 039
1996	1 222	109 846	72 956	122 481	2 482 588	13 235 477	1 663 771
1997	1 257	104 066	70 179	119 195	2 359 566	14 258 987	1 820 341
1998	1 262	102 897	70 454	120 089	2 357 486	15 164 926	2 050 161
1999	1 259	102 629	71 508	122 399	2 426 600	16 306 168	2 138 603
2000	1 280	103 437	73 490	124 515	2 469 156	19 552 183	3 076 154
2001	1 326	106 747	76 848	128 891	2 593 838	20 582 733	3 792 607
2002	1 360	107 843	77 721	129 660	2 671 465	21 301 239	4 258 222
2003	1 360	109 433	79 425	181 710	2 740 424	23 545 149	4 636 792
2004	1 375	110 871	80 641	186 914	2 861 045	25 964 081	5 547 262
2005	1 378	110 745	x	186 417	2 920 974	29 659 612	6 954 423
2006	1 373	112 899	x	191 920	2 983 779	34 427 462	8 811 541
2007	1 428	123 244	x	x	3 362 526	38 053 306	10 289 073
2008	1 489	129 294	x	x	3 618 313	39 573 573	11 086 789
Systematik WZ 2008							
2008	1 450	127 271	x	x	3 554 630	39 013 860	11 057 210
2009	1 445	124 188	x	x	3 417 057	32 367 779	8 538 833

<sup>1)</sup> bei Jahresangaben im Monatsdurchschnitt, ab 2007 Stand September

<sup>2)</sup> bis 2002 Arbeiterstunden, ab 2003 Arbeitsstunden aller Lohn- und Gehaltsempfänger, ab 2007 nicht mehr erfragt

<sup>3)</sup> Bruttolohn- und Bruttogehaltssumme



## 2.2 Betriebe im Verarbeitenden Gewerbe Sachsen - Anhalts - Jahr 1991 bis Jahr 2009

Jahr Monat	Betriebe <sup>1)</sup>	Beschäftigte <sup>1)</sup>		Geleistete Arbeitsstunden <sup>2)</sup>	Entgelte <sup>3)</sup>	Gesamtumsatz	
		insgesamt	dar. Arbeiter			insgesamt	dar. Ausland
	Anzahl		1 000	1 000 EUR			
Systematik WZ 2003							
1991	1 045	319 757	213 488	266 868	2 762 241	10 562 337	2 317 297
1992	1 053	179 964	117 769	184 584	2 395 214	10 606 906	2 194 078
1993	1 085	141 627	92 945	152 222	2 305 935	10 381 176	1 537 616
1994	1 138	121 221	79 383	133 402	2 278 194	11 447 974	1 405 821
1995	1 159	111 520	73 759	124 965	2 360 252	12 642 122	1 593 582
1996	1 170	103 476	68 660	115 939	2 312 297	12 391 211	.
1997	1 208	100 021	67 686	115 281	2 245 638	13 757 036	.
1998	1 210	98 923	67 968	116 162	2 246 154	14 687 362	.
1999	1 204	98 888	69 149	118 505	2 317 472	15 805 025	.
2000	1 228	100 448	71 444	121 237	2 378 871	19 125 504	.
2001	1 275	103 688	74 732	125 529	2 502 128	20 114 990	.
2002	1 312	104 821	75 623	126 309	2 576 729	20 828 766	.
2003	1 310	106 409	77 314	177 006	2 644 282	23 030 912	.
2004	1 324	107 774	78 486	181 913	2 758 439	25 450 208	.
2005	1 327	107 657	x	181 597	2 819 174	29 136 306	.
2006	1 324	109 809	x	187 123	2 879 126	33 881 226	.
2007	1 381	120 118	x	x	3 255 698	37 581 283	.
2008	1 442	126 116	x	x	3 507 063	39 036 197	.
Systematik WZ 2008							
2008	1 420	122 385	x	x	3 368 583	38 057 466	.
2009	1 396	119 221	x	x	3 417 057	32 367 779	.

1) bei Jahresangaben im Monatsdurchschnitt, ab 2007 Stand September

2) bis 2002 Arbeiterstunden, ab 2003 geleistete Arbeitsstunden aller Lohn- und Gehaltsempfänger, ab 2007 nicht mehr erfragt

3) Bruttolohn- und Bruttogehaltssumme

**2.3 Betriebe, Beschäftigte, Entgelte und Umsatz im Verarbeitenden  
nach hauptbeteiligten**

Systematik- Nummer der WZ 2008	Abschnitt Abteilung Gruppe Klasse	Betriebe	Beschäftigte	Entgelte
		September		
		Anzahl		1 000 EUR
<b>B</b>	<b>Bergbau und Gewinnung von Steinen und Erden</b>	<b>49</b>	<b>4 967</b>	<b>193 399</b>
05	Kohlenbergbau	3	.	.
05.2	Braunkohlenbergbau	3	.	.
06	Gewinnung von Erdöl und Erdgas	1	.	.
06.2	Gewinnung von Erdgas	1	.	.
08	Gewinnung von Steinen und Erden, sonstiger Bergbau	43	3 102	119 707
08.1	Gewinnung von Natursteinen, Kies, Sand, Ton und Kaolin	41	.	.
08.9	Sonstiger Bergbau; Gewinnung von Steinen und Erden a. n. g.	2	.	.
08.91	Bergbau auf chemische und Düngemittelminerale	1	.	.
08.93	Gewinnung von Salz	1	.	.
09	Erbringung von Dienstleistungen für den Bergbau und für die Gewinnung von Steinen und Erden	2	.	.
09.1	Erbringung v. Dienstleistungen für die Gew. von Erdöl u. Erdgas	2	.	.
<b>C</b>	<b>Verarbeitendes Gewerbe</b>	<b>1 396</b>	<b>119 221</b>	<b>3 223 658</b>
10	Herstellung von Nahrungs- und Futtermitteln	169	19 388	390 175
10.1	Schlachten und Fleischverarbeitung	46	5 515	94 173
10.11	Schlachten (ohne Schlachten von Geflügel)	5	.	.
10.12	Schlachten von Geflügel	2	.	.
10.13	Fleischverarbeitung	39	4 312	70 452
10.2	Fischverarbeitung	3	.	.
10.3	Obst- und Gemüseverarbeitung	15	1 137	29 485
10.31	Kartoffelverarbeitung	4	289	6 852
10.32	Herstellung von Frucht- und Gemüsesäften	6	517	15 712
10.39	Sonstige Verarbeitung von Obst und Gemüse	5	331	6 921
10.4	Herstellung von pflanzlichen und tierischen Ölen und Fetten	1	.	.
10.42	Herstellung von Margarine u. ä. Nahrungsfetten	1	.	.
10.5	Milchverarbeitung	9	781	17 767
10.51	Milchverarbeitung (ohne Herstellung von Speiseeis)	9	781	17 767
10.6	Mahl- und Schälmmühlen, H. v. Stärke und Stärkeerzeugnissen	9	.	.
10.61	Mahl- und Schälmmühlen	7	1 153	27 676
10.62	Herstellung von Stärke und Stärkeerzeugnissen	2	.	.
10.7	Herstellung von Back- und Teigwaren	55	6 930	116 575
10.71	Herstellung von Backwaren (ohne Dauerbackwaren)	51	6 373	105 841
10.72	Herstellung von Dauerbackwaren	4	557	10 734
10.8	Herstellung von sonstigen Nahrungsmitteln	23	2 838	75 342
10.81	Herstellung von Zucker	3	636	25 310
10.82	Herstellung von Süßwaren (ohne Dauerbackwaren)	7	802	17 461
10.83	Verarbeitung von Kaffee und Tee, Herstellung von Kaffee-Ersatz	1	.	.
10.84	Herstellung von Würzmitteln und Soßen	6	337	7 052
10.85	Herstellung von Fertiggerichten	5	.	.
10.86	Herstellung von homogenisierten u. diätetischen Nahrungsmitteln	1	.	.
10.9	Herstellung von Futtermitteln	8	.	.
10.91	Herstellung von Futtermitteln für Nutztiere	7	189	4 844
10.92	Herstellung von Futtermitteln für sonstige Tiere	1	.	.
11	Getränkeherstellung	14	1 955	60 861
11.01	Herstellung von Spirituosen	2	.	.
11.02	Herstellung von Traubenwein	2	.	.
11.05	Herstellung von Bier	2	.	.
11.06	Herstellung von Malz	2	.	.
11.07	Herstellung von Erfrischungsgetränken, Gew. natürl. Mineralwässer	6	1 301	37 964

**Gewerbe sowie im Bergbau und der Gewinnung von Steinen und Erden Sachsen-Anhalts im Jahr 2009**  
**Wirtschaftszweigen**

Gesamtumsatz			Umsatz aus Eigenerzeugung		Systematik- Nummer der WZ 2008
insgesamt	Inland	Ausland	insgesamt	dar. Ausland	
1 000 EUR					
<b>944 204</b>	.	.	<b>901 571</b>	.	<b>B</b>
.	.	.	.	.	05
.	.	.	.	.	05.2
.	.	.	.	.	06
.	.	.	.	.	06.2
706 040	.	.	698 739	.	08
.	.	.	.	.	08.1
.	.	.	.	.	08.9
.	.	.	.	.	08.91
.	.	.	.	.	08.93
.	.	.	.	.	09
.	.	.	.	.	09.1
<b>31 423 576</b>	.	.	<b>29 818 114</b>	.	<b>C</b>
5 682 475	4 902 474	780 001	5 382 751	774 140	10
2 032 182	1 780 619	251 564	1 861 067	251 564	10.1
.	.	.	.	.	10.11
.	.	.	.	.	10.12
1 155 912	.	.	1 057 153	.	10.13
.	.	.	.	.	10.2
402 786	301 875	100 911	394 312	100 911	10.3
84 906	.	.	82 683	.	10.31
192 120	.	.	191 285	.	10.32
125 759	96 200	29 559	120 344	29 559	10.39
.	.	.	.	.	10.4
.	.	.	.	.	10.42
423 966	366 979	56 987	389 129	56 987	10.5
423 966	366 979	56 987	389 129	56 987	10.51
.	.	.	.	.	10.6
366 405	334 697	31 708	352 078	31 708	10.61
.	.	.	.	.	10.62
639 182	558 247	80 934	628 583	80 934	10.7
572 090	.	.	561 845	.	10.71
67 092	.	.	66 737	.	10.72
942 341	765 656	176 686	907 313	176 446	10.8
402 518	308 012	94 506	383 440	94 506	10.81
139 919	129 289	10 630	136 691	10 630	10.82
.	.	.	.	.	10.83
125 734	121 686	4 048	123 765	3916	10.84
.	.	.	.	.	10.85
.	.	.	.	.	10.86
.	.	.	.	.	10.9
183 368	178 780	4 589	172 083	4 421	10.91
.	.	.	.	.	10.92
860 801	764 908	95 893	715 859	92 990	11
.	.	.	.	.	11.01
.	.	.	.	.	11.02
.	.	.	.	.	11.05
.	.	.	.	.	11.06
398 315	.	.	298 029	.	11.07

**Noch 2.3 Betriebe, Beschäftigte, Entgelte und Umsatz im Verarbeitenden  
nach hauptbeteiligten**

Systematik- Nummer der WZ 2008	Abteilung Gruppe Klasse	Betriebe	Beschäftigte	Entgelte
		September		
		Anzahl		1 000 EUR
13	Herstellung von Textilien	10	565	13 059
13.1	Spinnstoffaufbereitung und Spinnerei	1	.	.
13.2	Weberei	2	.	.
13.3	Veredlung von Textilien und Bekleidung	2	.	.
13.9	Herstellung von sonstigen Textilwaren	5	218	5 377
13.92	Herstellung von konfektionierten Textilwaren (ohne Bekleidung)	3	141	2 976
13.95	H. v. Vliesstoff und Erzeugnissen daraus (ohne Bekleidung)	2	.	.
14	Herstellung von Bekleidung	1	.	.
14.1	Herstellung von Bekleidung (ohne Pelzbekleidung)	1	.	.
15	Herstellung von Leder, Lederwaren und Schuhen	3	.	.
15.1	H. v. Leder und Lederwaren (ohne H. v. Lederbekleidung)	2	.	.
15.12	Lederverarbeitung ( ohne H. v. Lederbekleidung)	2	.	.
15.2	Herstellung von Schuhen	1	.	.
16	Herstellung von Holz-, Flecht-, Korb- und Korkwaren (ohne Möbel)	37	2 124	50 839
16.1	Säge-, Hobel- und Holzimprägnierwerke	4	100	1 454
16.2	H. v. sonst. Holz-, Kork-, Flecht- und Korbwaren (ohne Möbel)	33	2 024	49 384
16.21	H. v. Furnier-, Sperrholz-, Holzfaser- und Holzspanplatten	6	631	19 319
16.23	Herstellung von sonstigen Konstruktionsteilen, Fertigbauteilen, Ausbauelementen u. Fertigteilbauten aus Holz	20	1 138	24 917
16.24	Herstellung von Verpackungsmitteln, Lagerbehältern und Ladungsträgern aus Holz	5	.	.
16.29	H. v. Holzwaren a. n. g. Kork-, Flecht- und Korbwaren (ohne Möbel)	2	.	.
17	Herstellung von Papier, Pappe und Waren daraus	21	2 312	68 735
17.1	Herstellung von Holz- und Zellstoff, Papier, Karton und Pappe	2	.	.
17.11	Herstellung von Holz- und Zellstoff	1	.	.
17.12	Herstellung von Papier, Karton und Pappe	1	.	.
17.2	Herstellung von Waren aus Papier, Karton und Pappe	19	1 816	53 704
17.21	Herstellung von Wellpapier u. -pappe sowie v. Verpackungsmitteln aus Papier, Karton und Pappe	11	1 065	37 317
17.22	Herstellung von Haushalts-, Hygiene- und Toilettenartikeln aus Zellstoff, Papier und Pappe	2	.	.
17.23	H. v. Schreibwaren und Bürobedarf aus Papier, Karton und Pappe	1	.	.
17.24	Herstellung von Tapeten	1	.	.
17.29	Herstellung von sonstigen Waren aus Papier, Karton und Pappe	4	216	5 386
18	Herstellung von Druckerzeugnissen; Vervielfältigung von bespielten Ton-, Bild- und Datenträgern	28	1 892	45 273
18.1	Herstellung von Druckerzeugnissen	28	1 892	45 273
18.12	Drucken a. n. g.	22	1 526	36 275
18.13	Druck- und Medienvorstufe	6	366	8 997
19	Kokerei und Mineralölverarbeitung	5	.	.
19.2	Mineralölverarbeitung	5	.	.
20	Herstellung von chemischen Erzeugnissen	96	10 873	406 135
20.1	H. v. chem. Grundstoffen, Düngemitteln und Stickstoffverbindungen Kunststoffen in Primärformen u. synth. Kautschuk in Primärformen	55	7 539	310 983
20.11	Herstellung von Industriegasen	5	175	7 474
20.12	Herstellung von Farbstoffen und Pigmenten	3	.	.
20.13	H. v. sonstigen anorganischen Grundstoffen und Chemikalien	13	1 315	46 595
20.14	H. v. sonstigen organischen Grundstoffen und Chemikalien	16	1 839	69 250
20.15	Herstellung von Düngemitteln und Stickstoffverbindungen	1	.	.
20.16	Herstellung von Kunststoffen in Primärformen	16	3 110	143 921
20.17	Herstellung von synthetischem Kautschuk in Primärformen	1	.	.

## Gewerbe sowie im Bergbau und der Gewinnung von Steinen und Erden Sachsen-Anhalts im Jahr 2009

## Wirtschaftszweigen

Gesamtumsatz			Umsatz aus Eigenerzeugung		Systematik- Nummer der WZ 2008
insgesamt	Inland	Ausland	insgesamt	dar. Ausland	
1 000 EUR					
83 104	44 475	38 628	81 649	37 580	13
.	.	.	.	.	13.1
.	.	.	.	.	13.2
.	.	.	.	.	13.3
36 505	26 830	9 675	35 050	8 626	13.9
14 009	.	.	12 707	.	13.92
.	.	.	.	.	13.95
.	.	.	.	.	14
.	.	.	.	.	14.1
.	.	.	.	.	15
.	.	.	.	.	15.1
.	.	.	.	.	15.12
.	.	.	.	.	15.2
459 271	309 822	149 449	450 710	148 522	16
5 995	.	.	5 875	.	16.1
453 276	.	.	444 834	.	16.2
223 316	142 231	81 084	220 993	80 601	16.21
190 937	123 169	67 768	186 884	67 768	16.23
.	.	.	.	.	16.24
.	.	.	.	.	16.29
979 933	545 020	434 912	922 565	399 799	17
.	.	.	.	.	17.1
.	.	.	.	.	17.11
.	.	.	.	.	17.12
718 948	437 234	281 714	661 581	246 601	17.2
519 648	258 982	260 667	463 177	225 554	17.21
.	.	.	.	.	17.22
.	.	.	.	.	17.23
.	.	.	.	.	17.24
38 882	35 598	3 284	38 882	3 284	17.29
324 515	271 723	52 792	310 563	52 782	18
324 515	271 723	52 792	310 563	52 782	18.1
294 591	.	.	293 163	.	18.12
29 925	.	.	17 400	.	18.13
.	.	.	.	.	19
.	.	.	.	.	19.2
4 396 640	2 596 926	1 799 714	4 137 611	1 711 354	20
3 123 219	1 735 020	1 388 198	2 968 749	1 353 305	20.1
134 573	134 573	-	134 573	-	20.11
.	.	.	.	.	20.12
392 921	305 914	87 007	389 794	86 790	20.13
855 474	387 393	468 081	789 352	434 188	20.14
.	.	.	.	.	20.15
1 215 106	487 156	727 950	1 135 415	727 950	20.16
.	.	.	.	.	20.17

**Noch 2.3 Betriebe, Beschäftigte, Entgelte und Umsatz im Verarbeitenden  
nach hauptbeteiligten**

Systematik- Nummer der WZ 2008	Abteilung Gruppe Klasse	Betriebe	Beschäftigte	Entgelte
		September		
		Anzahl		1 000 EUR
20.2	Herstellung von Schädlingsbekämpfungsmitteln, Pflanzenschutz- und Desinfektionsmitteln	1	.	.
20.3	Herstellung von Anstrichmitteln, Druckfarben und Kitt	3	.	.
20.4	H. v. Seifen, Wasch-, Reinigungs- und Körperpflegemitteln sowie von Duftstoffen	13	1 104	28 448
20.41	Herstellung von Seifen, Wasch-, Reinigungs- und Poliermitteln	7	543	17 138
20.42	Herstellung von Körperpflegemitteln und Duftstoffen	6	561	11 309
20.5	Herstellung von sonstigen chemischen Erzeugnissen	24	1 785	52 975
20.51	Herstellung von pyrotechnischen Erzeugnissen	3	.	.
20.52	Herstellung von Klebstoffen	3	.	.
20.59	Herstellung von sonstigen chemischen Erzeugnissen a. n. g.	18	1 273	40 351
21	Herstellung von pharmazeutischen Erzeugnissen	14	3 721	132 973
21.1	Herstellung von pharmazeutischen Grundstoffen	2	.	.
21.2	H. v. pharmazeut. Spezialitäten und sonst. pharmazeut. Erzeugn.	12	.	.
22	Herstellung von Gummi- und Kunststoffwaren	94	7 913	188 028
22.1	Herstellung von Gummiwaren	15	1 167	30 461
22.19	Herstellung von sonstigen Gummiwaren	15	1 167	30 461
22.2	Herstellung von Kunststoffwaren	79	6 746	157 567
22.21	H. v. Platten, Folien, Schläuchen und Profilen aus Kunststoffen	27	2 723	73 561
22.22	Herstellung von Verpackungsmitteln aus Kunststoffen	7	447	11 097
22.23	Herstellung von Baubedarfsartikeln aus Kunststoffen	19	973	23 145
22.29	Herstellung von sonstigen Kunststoffwaren	26	2 603	49 764
23	H. v. Glas u. Glaswaren, Keramik, Verarbeitung v. Steinen u. Erden	139	7 054	199 725
23.1	Herstellung von Glas und Glaswaren	13	1 618	49 601
23.11	Herstellung von Flachglas	3	850	26 729
23.12	Veredelung und Bearbeitung von Flachglas	7	478	10 836
23.13	Herstellung von Hohlglas	1	.	.
23.19	Herstellung, Veredelung und Bearbeitung von sonstigem Glas einschließlich technischer Glaswaren	2	.	.
23.2	Herstellung v. feuerfesten keramischen Werkstoffen und Waren	1	.	.
23.3	Herstellung von keramischen Baumaterialien	5	.	.
23.31	Herstellung v. keramischen Wand- u. Bodenfliesen und -platten	1	.	.
23.32	Herstellung von Ziegeln und sonstiger Baukeramik	4	.	.
23.4	Herstellung von sonst. Porzellan- und keramischen Erzeugnissen	4	404	8 766
23.41	Herstellung v. keramischen Haushaltswaren u. Ziergegenständen	1	.	.
23.42	Herstellung von Sanitärkeramik	1	.	.
23.44	H. v. keramischen Erzeugnissen für sonst. techn. Zwecke	1	.	.
23.49	Herstellung von sonstigen keramischen Erzeugnissen	1	.	.
23.5	Herstellung von Zement, Kalk und gebranntem Gips	7	743	27 690
23.51	Herstellung von Zement	2	.	.
23.52	Herstellung von Kalk und gebranntem Gips	5	.	.
23.6	Herstellung von Erzeugnissen aus Beton, Zement und Gips	94	2 889	74 036
23.61	H. v. Erzeugnissen aus Beton, Zement u. Kalksandstein für den	41	2 085	48 861
23.62	Herstellung von Gipsezeugnissen für den Bau	1	.	.
23.63	Herstellung von Frischebeton (Transportbeton)	43	289	8 193
23.64	Herstellung von Mörtel und anderem Beton (Trockenbeton)	6	291	10 868
23.65	Herstellung von Faserzementwaren	2	.	.
23.69	H. v. sonst. Erzeugnissen aus Beton, Zement und Gips a. n. g.	1	.	.
23.7	Be- und Verarbeitung von Naturwerksteinen u. Natursteinen a. n. g.	3	185	4 920
23.9	H. v. Schleifkörpern und Schleifmitteln auf Unterlage sowie sonstigen Erzeugnissen aus nichtmetallischen Mineralien a. n. g.	12	598	17 915
23.99	H. v. sonstigen Erzeugnissen aus nichtmetall. Mineralien a. n. g.	12	598	17 915

## Gewerbe sowie im Bergbau und der Gewinnung von Steinen und Erden Sachsen-Anhalts im Jahr 2009

## Wirtschaftszweigen

Gesamtumsatz			Umsatz aus Eigenerzeugung		Systematik- Nummer der WZ 2008
insgesamt	Inland	Ausland	insgesamt	dar. Ausland	
1 000 EUR					
.	.	.	.	.	20.2
.	.	.	.	.	20.3
342 266	.	.	340 204	.	20.4
234 934	163 517	71 417	232 990	70 396	20.41
107 332	.	.	107 214	.	20.42
865 513	552 442	313 071	769 348	265 847	20.5
.	.	.	.	.	20.51
.	.	.	.	.	20.52
734 330	459 902	274 429	653 206	227 518	20.59
1 254 230	837 085	417 144	848 301	342 712	21
.	.	.	.	.	21.1
.	.	.	.	.	21.2
1 478 251	1 084 462	393 789	1 415 752	384 658	22
174 917	109 909	65 008	162 382	61 846	22.1
174 917	109 909	65 008	162 382	61 846	22.19
1 303 334	974 553	328 781	1 253 370	322 812	22.2
780 860	520 886	259 974	770 627	257 988	22.21
141 989	140 015	1 974	139 451	1 974	22.22
149 885	132 495	17 390	136 075	17 289	22.23
230 599	181 157	49 442	207 216	45 561	22.29
1 530 903	1 306 503	224 401	1 393 050	208 611	23
409 430	291 381	118 049	363 458	107 449	23.1
347 337	243 452	103 886	308 411	93 292	23.11
59 000	.	.	53 005	.	23.12
.	.	.	.	.	23.13
.	.	.	.	.	23.19
.	.	.	.	.	23.2
.	.	.	.	.	23.3
.	.	.	.	.	23.31
.	.	.	.	.	23.32
34 185	30 306	3 879	34 185	3 879	23.4
.	.	.	.	.	23.41
.	.	.	.	.	23.42
.	.	.	.	.	23.44
.	.	.	.	.	23.49
317 445	310 247	7 198	273 454	7 198	23.5
.	.	.	.	.	23.51
.	.	.	.	.	23.52
452 081	414 854	37 227	421 507	33 528	23.6
243 809	233 462	10 347	228 957	10 339	23.61
.	.	.	.	.	23.62
62 263	62 263	-	57 244	-	23.63
94 677	84 306	10 371	89 257	10 221	23.64
.	.	.	.	.	23.65
.	.	.	.	.	23.69
29 403	.	.	22 371	.	23.7
182 297	.	.	173 262	.	23.9
182 297	.	.	173 262	.	23.99

**Noch 2.3 Betriebe, Beschäftigte, Entgelte und Umsatz im Verarbeitenden  
nach hauptbeteiligten**

Systematik- Nummer der WZ 2008	Abteilung Gruppe Klasse	Betriebe	Beschäftigte	Entgelte
		Beschäftigte		
		Anzahl		1 000 EUR
24	Metallerzeugung und -bearbeitung	38	6 556	201 057
24.1	Erzeugung aus Roheisen, Stahl und Ferrolegierungen	1	.	.
24.2	Herstellung von Stahlrohren, Rohrform-, Rohrverschluss- und Rohrverbindungsstücken aus Stahl	7	623	15 571
24.3	Sonstige erste Bearbeitung von Eisen und Stahl	2	.	.
24.33	Herstellung von Kaltprofilen	1	.	.
24.34	Herstellung von kaltgezogenem Draht	1	.	.
24.4	Erzeugung und erste Bearbeitung von NE- Metallen	12	2 453	83 458
24.42	Erzeugung und erste Bearbeitung von Aluminium	9	1 300	43 974
24.44	Erzeugung und erste Bearbeitung von Kupfer	2	.	.
24.45	Erzeugung und erste Bearbeitung von sonstigen NE-Metallen	1	.	.
24.5	Gießereien	16	2 519	66 283
24.51	Eisengießereien	6	610	14 702
24.52	Stahlgießereien	2	.	.
24.53	Leichtmetallgießereien	8	.	.
25	Herstellung von Metallerzeugnissen	244	13 405	318 021
25.1	Stahl- und Leichtmetallbau	103	5 909	141 629
25.11	Herstellung von Metallkonstruktionen	87	5 159	121 222
25.12	Herstellung von Ausbauelementen aus Metall	16	750	20 407
25.2	Herstellung von Metalltanks und -behältern; Herstellung von Heiz- körpern und -kesseln für Zentralheizungen	14	676	13 473
25.29	Herstellung von Sammelbehältern, Tanks u. ä. Behältern aus Metall	14	676	13 473
25.3	Herstellung von Dampfkesseln (ohne Zentralheizungskessel)	1	.	.
25.4	Herstellung von Waffen und Munition	1	.	.
25.5	Herstellung von Schmiede-, Press-, Zieh- und Stanzteilen, gewalzten Ringen und pulvermetallurgischen Erzeugnissen	13	1 091	23 990
25.6	Oberflächenveredlung und Wärmebehandlung, Mechanik, a. n. g.	65	3 107	69 789
25.61	Oberflächenveredlung und Wärmebehandlung	24	1 127	26 447
25.62	Mechanik, a. n. g.	41	1 980	43 342
25.7	Herstellung von Schneidwaren, Werkzeugen, Schließern und Beschlägen aus unedlen Metallen	14	.	.
25.72	Herstellung von Schließern und Beschlägen aus unedlen Metallen	2	.	.
25.73	Herstellung von Werkzeugen	12	375	9 061
25.9	Herstellung von sonstigen Metallwaren	33	1 927	49 652
25.91	Herstellung von Fässern, Trommeln, Dosen, Eimern u. ä. Behältern aus Metall	4	150	3 256
25.92	Herstellung von Verpackungen u. Verschlüssen aus Eisen, Stahl und NE-Metall	1	.	.
25.93	Herstellung von Drahtwaren, Ketten und Federn	10	459	11 270
25.94	Herstellung von Schrauben und Nieten	3	.	.
25.99	Herstellung von sonstigen Metallwaren a. n. g.	15	936	22 913
26	H. v. Datenverarbeitungsgeräten, elektron. und opt. Erzeugnissen	36	5 634	169 895
26.1	Herstellung von elektronischen Bauelementen und Leiterplatten	10	3 812	126 584
26.11	Herstellung von elektronischen Bauelementen	7	3 642	123 885
26.12	Herstellung von bestückten Leiterplatten	3	170	2 699
26.3	H. v. Geräten und Einrichtungen der Telekommunikationstechnik	7	596	13 473
26.4	Herstellung von Geräten der Unterhaltungselektronik	2	.	.
26.5	Herstellung von Mess-, Kontroll-, Navigations- u.ä. Instrumenten und Vorrichtungen; Herstellung von Uhren	15	874	21 934
26.51	Herstellung von Mess-, Kontroll-, Navigations- u.ä. Instrumenten und Vorrichtungen	15	874	21 934
26.6	Herstellung von Bestrahlungs- und Elektrotherapiegeräten und elektromedizinischen Geräten	2	.	.



**Gewerbe sowie im Bergbau und der Gewinnung von Steinen und Erden Sachsen-Anhalts im Jahr 2009**
**Wirtschaftszweigen**

Gesamtumsatz			Umsatz aus Eigenerzeugung		Systematik- Nummer der WZ 2008
insgesamt	Inland	Ausland	insgesamt	dar. Ausland	
1 000 EUR					
2 183 394	1 103 728	1 079 666	2 148 916	1 055 874	24
.	.	.	.	.	24.1
92 105	44 403	47 702	87 597	46 753	24.2
.	.	.	.	.	24.3
.	.	.	.	.	24.33
.	.	.	.	.	24.34
1 209 739	505 207	704 532	1 185 238	682 016	24.4
423 532	291 024	132 508	423 016	132 225	24.42
.	.	.	.	.	24.44
.	.	.	.	.	24.45
349 768	218 461	131 306	345 483	130 979	24.5
77 287	.	.	77 287	.	24.51
.	.	.	.	.	24.52
253 251	.	.	.	.	24.53
1 839 179	1 569 570	269 609	1 792 277	262 827	25
878 467	841 128	37 339	859 500	36 920	25.1
787 089	753 474	33 615	774 278	33 272	25.11
91 379	87 654	3 725	85 222	3 648	25.12
72 691	62 034	10 657	64 450	7 755	25.2
72 691	62 034	10 657	64 450	7 755	25.29
.	.	.	.	.	25.3
.	.	.	.	.	25.4
150 907	116 235	34 672	150 907	34 672	25.5
287 196	255 643	31 554	283 400	28 242	25.6
105 773	92 612	13 161	102 592	10 293	25.61
181 423	163 031	18 392	180 809	17 949	25.62
.	.	.	.	.	25.7
.	.	.	.	.	25.72
22 987	.	.	22 915	.	25.73
357 935	229 862	128 073	342 329	128 033	25.9
31 188	27 487	3 701	30 982	3 701	25.91
.	.	.	.	.	25.92
69 475	60 730	8 745	58 754	8 744	25.93
.	.	.	.	.	25.94
117 495	102 569	14 926	114 923	14 886	25.99
1 142 242	768 443	373 800	1 128 258	369 218	26
927 123	.	.	926 717	.	26.1
915 274	.	.	914 868	.	26.11
11 849	11 282	568	11 849	568	26.12
47 858	39 626	8 231	47 073	7 610	26.3
.	.	.	.	.	26.4
99 585	49 912	49 672	95 743	46 521	26.5
99 585	49 912	49 672	95 743	46 521	26.51
.	.	.	.	.	26.6

**Noch 2.3 Betriebe, Beschäftigte, Entgelte und Umsatz im Verarbeitenden  
nach hauptbeteiligten**

Systematik- Nummer der WZ 2008	Abteilung Gruppe Klasse	Betriebe	Beschäftigte	Entgelte
		September		
		Anzahl		1 000 EUR
27	Herstellung von elektrischen Ausrüstungen	48	3 510	91 404
27.1	Herstellung von Elektromotoren, Generatoren, Transformatoren, Elektrizitätsverteilungs- und -schaltanlagen	37	3 018	79 149
27.11	H.v. Elektromotoren, Generatoren und Transformatoren	15	2 018	54 165
27.12	H.v. Elektrizitätsverteilungs- und -schaltanlagen	22	1 000	24 984
27.2	Herstellung von Batterien und Akkumulatoren	1	.	.
27.3	Herstellung von Kabeln und elektrischem Installationsmaterial	2	.	.
27.33	Herstellung von elektrischem Installationsmaterial	2	.	.
27.4	Herstellung von elektrischen Lampen und Leuchten	4	170	4 413
27.5	Herstellung von Haushaltsgeräten	1	.	.
27.52	Herstellung von nicht elektrischen Haushaltsgeräten	1	.	.
27.9	H. v. sonstigen elektrischen Ausrüstungen und Geräten a. n. g.	3	182	4 677
28	Maschinenbau	161	13 238	369 705
28.1	Herstellung von nicht wirtschaftszweigspezifischen Maschinen	40	4 808	141 406
28.11	Herstellung von Verbrennungsmotoren und Turbinen (ohne Motoren für Luft- und Straßenfahrzeuge)	11	.	.
28.12	Herstellung von hydraulischen und pneumatischen Komponenten und Systemen	12	1 290	32 281
28.13	Herstellung von Pumpen und Kompressoren a. n. g.	5	658	28 190
28.14	Herstellung von Armaturen a. n. g.	6	.	.
28.15	H. v. Lagern, Getrieben, Zahnrädern und Antriebsselementen	6	517	12 600
28.2	H. v. sonstigen nicht wirtschaftszweigspezifischen Maschinen	52	3 684	99 421
28.21	Herstellung von Öfen und Brennern	3	.	.
28.22	Herstellung von Hebezeugen und Fördermitteln	25	2 160	61 368
28.25	H. v. kälte- u. lufttechnischen Erzeugn., nicht für den Haushalt	6	.	.
28.29	H. v. sonst. nicht wirtschaftszweigspezifischen Maschinen a. n. g.	18	873	21 846
28.3	Herstellung von land- und forstwirtschaftlichen Maschinen	6	.	.
28.4	Herstellung von Werkzeugmaschinen	15	.	.
28.41	Herstellung von Werkzeugmaschinen für die Metallbearbeitung	11	1 272	36 419
28.49	Herstellung von sonstigen Werkzeugmaschinen	4	.	.
28.9	Herstellung von Maschinen für sonstige bestimmte Wirtschaftszweige	48	2 827	78 123
28.91	Herstellung von von Maschinen für die Metallerzeugung, von Walzwerkseinrichtungen und Gießmaschinen	2	.	.
28.92	Herstellung von Bergwerks-, Bau- und Baustoffmaschinen	7	466	13 793
28.93	H. v. Maschinen für die Nahrungs- und Genussmittelerzeugung und die Tabakverarbeitung	3	266	10 175
28.94	H. v. Maschinen für die Textil- und Bekleidungsherstellung und die Lederverarbeitung	1	.	.
28.95	H. v. Maschinen für die Papiererzeugung und -verarbeitung	1	.	.
28.96	H. v. Maschinen für die Verarbeitung v. Kunststoffen u. Kautschuk	2	.	.
28.99	H. v. Maschinen für sonstige bestimmte Wirtschaftszweige a. n. g.	32	1 563	41 097
29	Herstellung von Kraftwagen und Kraftwagenteilen	24	2 799	63 843
29.1	Herstellung von Kraftwagen und Kraftwagenmotoren	1	.	.
29.2	Herstellung von Karosserien, Aufbauten und Anhängern	10	.	.
29.3	Herstellung von Teilen und Zubehör für Kraftwagen	13	1 568	39 782
29.32	H. v. sonstigen Teilen und sonstigem Zubehör für Kraftwagen	13	1 568	39 782
30	Sonstiger Fahrzeugbau	17	2 117	59 070
30.1	Schiff- und Bootsbau	5	.	.
30.11	Schiffbau (ohne Boots- und Yachtbau)	5	.	.
30.2	Schienenfahrzeugbau	10	1 392	45 619
30.9	Herstellung von Fahrzeugen a. n. g.	2	.	.
30.92	Herstellung von Fahrrädern sowie von Behindertenfahrzeugen	2	.	.

**Gewerbe sowie im Bergbau und der Gewinnung von Steinen und Erden Sachsen-Anhalts im Jahr 2009**  
**Wirtschaftszweigen**

Gesamtumsatz			Umsatz aus Eigenerzeugung		Systematik- Nummer der WZ 2008
insgesamt	Inland	Ausland	insgesamt	dar. Ausland	
1 000 EUR					
416 542	340 379	76 163	404 969	73 120	27
367 412	299 437	67 975	357 614	65 063	27.1
256 626	199 905	56 721	247 429	53 809	27.11
110 786	99 533	11 254	110 186	11 254	27.12
.	.	.	.	.	27.2
.	.	.	.	.	27.3
.	.	.	.	.	27.33
22 247	.	.	21 959	.	27.4
.	.	.	.	.	27.5
.	.	.	.	.	27.52
13 958	.	.	13 958	.	27.9
1 850 997	1 007 068	843 930	1 795 305	831 122	28
660 436	368 316	292 120	632 525	284 261	28.1
.	.	.	.	.	28.11
90 030	87 969	2 061	87 883	2 019	28.12
141 893	.	.	140 063	.	28.13
.	.	.	.	.	28.14
49 487	37 442	12 045	49 487	12 045	28.15
491 706	281 876	209 830	475 830	208 395	28.2
.	.	.	.	.	28.21
342 978	168 048	174 930	340 093	174 869	28.22
.	.	.	.	.	28.25
79 509	58 804	20 705	66 796	19 342	28.29
.	.	.	.	.	28.3
.	.	.	.	.	28.4
107 570	92 615	14 955	107 221	14 931	28.41
.	.	.	.	.	28.49
524 038	217 747	306 291	515 690	303 120	28.9
.	.	.	.	.	28.91
200 663	.	.	200 647	.	28.92
49 620	15 907	33 712	46 773	31 095	28.93
.	.	.	.	.	28.94
.	.	.	.	.	28.95
.	.	.	.	.	28.96
216 848	146 618	70 230	211 944	70 076	28.99
414 792	317 653	97 139	410 665	96 716	29
.	.	.	.	.	29.1
.	.	.	.	.	29.2
259 429	212 372	47 058	257 485	47 036	29.3
259 429	212 372	47 058	257 485	47 036	29.32
332 414	231 392	101 022	330 776	101 022	30
.	.	.	.	.	30.1
.	.	.	.	.	30.11
215 948	158 893	57 054	214 310	57 054	30.2
.	.	.	.	.	30.9
.	.	.	.	.	30.92

**Noch 2.3 Betriebe, Beschäftigte, Entgelte und Umsatz im Verarbeitenden  
nach hauptbeteiligten**

Systematik- Nummer der WZ 2008	Abteilung Gruppe Klasse Hauptgruppe	Betriebe	Beschäftigte	Entgelte
		September		
		Anzahl		1 000 EUR
31	Herstellung von Möbeln	27	2 616	51 993
31.01	Herstellung von Büro- und Ladenmöbeln	7	407	9 740
31.02	Herstellung von Küchenmöbeln	3	.	.
31.03	Herstellung von Matratzen	1	.	.
31.09	Herstellung von sonstigen Möbeln	16	1 590	24 904
32	Herstellung von sonstigen Waren	44	1 590	38 572
32.1	H. v. Münzen, Schmuck und ähnlichen Erzeugnissen	2	.	.
32.12	H. v. Schmuck, Gold- u. Silberschmiedewaren (ohne Fantasie- schmuck)	2	.	.
32.2	Herstellung von Musikinstrumenten	1	.	.
32.5	H. v. medizinischen u. zahnmedizinischen Apparaten u. Materialien	36	982	18 716
32.9	Herstellung von Erzeugnissen a. n. g.	5	513	18 236
32.99	Herstellung von sonstigen Erzeugnissen a. n. g.	5	513	18 236
33	Reparatur u. Installation v. Maschinen u. Ausrüstungen	126	8 592	250 105
33.1	Reparatur von Metallerzeugnissen, Maschinen u. Ausrüstungen	64	4 765	140 168
33.11	Reparatur von Metallerzeugnissen	9	493	14 223
33.12	Reparatur von Maschinen	40	2 240	63 670
33.13	Reparatur von elektronischen und optischen Geräten	4	.	.
33.14	Reparatur von elektrischen Ausrüstungen	3	274	8 331
33.15	Reparatur u. Instandhaltung v. Schiffen u. Booten u. Yachten	1	.	.
33.16	Reparatur u. Instandhaltung v. Luft- u. Raumfahrzeugen	1	.	.
33.17	Reparatur und Instandhaltung von Fahrzeugen a. n. g.	6	1 506	45 452
33.2	Installation von Maschinen und Ausrüstungen a.n. g.	62	3 827	109 936
	Vorleistungsgüterproduzenten und Energie	670	57 861	1 753 221
	Investitionsgüterproduzenten	505	35 571	953 362
	Gebrauchsgüterproduzenten	35	3 548	70 235
	Verbrauchsgüterproduzenten	235	27 208	640 239
<b>B+C</b>	<b>Verarbeitendes Gewerbe sowie Bergbau und Gewinnung von Steinen und Erden insgesamt</b>	<b>1 445</b>	<b>124 188</b>	<b>3 417 057</b>

**Gewerbe sowie im Bergbau und der Gewinnung von Steinen und Erden Sachsen-Anhalts im Jahr 2009**  
**Wirtschaftszweigen**

Gesamtumsatz			Umsatz aus Eigenerzeugung		Systematik- Nummer der WZ 2008
insgesamt	Inland	Ausland	insgesamt	dar. Ausland	
1 000 EUR					
384 427	315 064	69 363	368 229	69 363	31
41 373	39 923	1 450	40 990	1 450	31.01
.	.	.	.	.	31.02
.	.	.	.	.	31.03
116 563	84 159	32 404	115 800	32 404	31.09
147 296	128 603	18 693	139 539	18 693	32
.	.	.	.	.	32.1
.	.	.	.	.	32.12
.	.	.	.	.	32.2
53 019	.	.	45 276	.	32.5
89 243	73 109	16 134	89 243	16 134	32.9
89 243	73 109	16 134	89 243	16 134	32.99
843 569	777 015	66 554	821 924	61 539	33
438 598	408 051	30 547	427 861	28 234	33.1
45 598	.	.	45 598	.	33.11
191 121	175 825	15 296	185 132	15 028	33.12
.	.	.	.	.	33.13
18 580	.	.	18 545	.	33.14
.	.	.	.	.	33.15
.	.	.	.	.	33.16
154 846	.	.	154 846	.	33.17
404 972	368 964	36 007	394 064	33 305	33.2
19 396 795	13 514 637	5 882 157	18 725 443	5 697 737	
4 575 285	3 360 317	1 214 968	4 449 362	1 189 033	
535 248	435 922	99 326	513 171	99 326	
7 860 452	6 518 069	1 342 382	7 031 708	1 262 717	
<b>32 367 779</b>	<b>23 828 946</b>	<b>8 538 833</b>	<b>30 719 685</b>	<b>8 248 813</b>	<b>B+C</b>

**2.4 Entwicklung von Beschäftigten, Entgelten und Umsatz im Verarbeitenden Gewerbe  
2009 gegenüber 2008 nach**

Systematik- Nummer der WZ 2008	Abschnitt Abteilung Hauptgruppe	Beschäftigte		
		2008	2009	Veränderung 2009 gegenüber 2008
		Anzahl im September		um %
<b>B</b>	<b>Bergbau und Gewinnung von Steinen und Erden</b>	<b>4 886</b>	<b>4 967</b>	<b>1,7</b>
05	Kohlenbergbau	.	.	.
06	Gewinnung von Erdöl und Erdgas	.	.	.
08	Gewinnung v.Steinen u.Erden, sonst.Bergbau	3 072	3 102	1,0
09	Erbringung von Dienstleistungen für den Bergbau und für die Gewinnung von Steinen und Erden	.	.	.
<b>C</b>	<b>Verarbeitendes Gewerbe</b>	<b>122 385</b>	<b>119 221</b>	<b>-2,6</b>
10	Herstellung von Nahrungs- und Futtermitteln	19 411	19 388	-0,1
11	Getränkherstellung	2 144	1 955	-8,8
13	Herstellung von Textilien	723	565	-21,9
14	Herstellung von Bekleidung	.	.	.
15	H. v. Leder, Lederwaren und Schuhen	.	.	.
16	Herstellung von Holz-, Flecht-, Korb- und Korkwaren (ohne Möbel)	2 123	2 124	-
17	Herstellung von Papier,Pappe und Waren daraus	2 333	2 312	-0,9
18	Herstellung von Druckerzeugnissen; Vervielfältigung von bespielten Ton-, Bild- und Datenträgern	1 918	1 892	-1,4
19	Kokerei und Mineralölverarbeitung	.	.	.
20	Herstellung von chemischen Erzeugnissen	11 204	10 873	-3,0
21	Herstellung von pharmazeutischen Erzeugnissen	3 653	3 721	1,9
22	Herstellung von Gummi-und Kunststoffwaren	8 264	7 913	-4,2
23	Herstellung von Glas und Glaswaren, Keramik, Verarbeitung von Steinen und Erden	7 452	7 054	-5,3
24	Metallerzeugung und -bearbeitung	6 793	6 556	-3,5
25	Herstellung von Metallerzeugnissen	13 989	13 405	-4,2
26	Herstellung von Datenverarbeitungsgeräten, elektronischen und optischen Erzeugnissen	5 259	5 634	7,1
27	Herstellung von elektrischen Ausrüstungen	3 791	3 510	-7,4
28	Maschinenbau	13 744	13 238	-3,7
29	Herstellung von Kraftwagen und Kraftwagenteilen	3 049	2 799	-8,2
30	Sonstiger Fahrzeugbau	2 162	2 117	-2,1
31	Herstellung von Möbeln	2 480	2 616	5,5
32	Herstellung von sonstigen Waren	1 746	1 590	-8,9
33	Reparatur und Installation von Maschinen und Ausrüstungen	8 783	8 592	-2,2
	Vorleistungsgüterproduzenten und Energie	59 585	57 861	-2,9
	Investitionsgüterproduzenten	36 691	35 571	-3,1
	Gebrauchsgüterproduzenten	3 503	3 548	1,3
	Verbrauchsgüterproduzenten	27 492	27 208	-1,0
<b>B+C</b>	<b>Verarbeitendes Gewerbe sowie Bergbau und Gewinnung von Steinen und Erden insgesamt</b>	<b>127 271</b>	<b>124 188</b>	<b>-2,4</b>

**sowie im Bergbau und der Gewinnung von Steinen und Erden Sachsen-Anhalts  
hauptbeteiligten Wirtschaftszweigen**

Entgelte			Systematik- Nummer der WZ 2008
2008	2009	Veränderung 2009 gegenüber 2008	
Anzahl		um %	
<b>186 047</b>	<b>193 399</b>	<b>4,0</b>	<b>B</b>
.	.	.	05
.	.	.	06
118 299	119 707	1,2	08
.	.	.	09
<b>3 368 583</b>	<b>3 223 658</b>	<b>-4,3</b>	<b>C</b>
381 698	390 175	2,2	10
63 991	60 861	-4,9	11
15 831	13 059	-17,5	13
.	.	.	14
.	.	.	15
51 491	50 839	-1,3	16
69 941	68 735	-1,7	17
44 026	45 273	2,8	18
.	.	.	19
406 850	406 135	-0,2	20
123 764	132 973	7,4	21
202 825	188 028	-7,3	22
212 627	199 725	-6,1	23
216 863	201 057	-7,3	24
338 990	318 021	-6,2	25
230 264	169 895	-26,2	26
97 233	91 404	-6,0	27
385 664	369 705	-4,1	28
72 490	63 843	-11,9	29
56 374	59 070	4,8	30
52 863	51 993	-1,6	31
41 298	38 572	-6,6	32
249 458	250 105	0,3	33
1 877 418	1 753 221	-6,6	
979 136	953 362	-2,6	
72 098	70 235	-2,6	
625 978	640 239	2,3	
<b>3 554 630</b>	<b>3 417 057</b>	<b>-3,9</b>	<b>B+C</b>

**Noch 2.4 Entwicklung von Beschäftigten, Entgelten und Umsatz im Verarbeitenden Gewerbe  
2009 gegenüber 2008 nach**

Systematik- Nummer der WZ 2008	Abschnitt Abteilung Hauptgruppe	Gesamtumsatz		
		2008	2009	Veränderung 2009 gegenüber 2008
		1 000 EUR		um %
<b>B</b>	<b>Bergbau und Gewinnung von Steinen und Erden</b>	<b>956 394</b>	<b>944 204</b>	<b>-1,3</b>
05	Kohlenbergbau	.	.	.
06	Gewinnung von Erdöl und Erdgas	.	.	.
08	Gewinnung v.Steinen u.Erden, sonst.Bergbau	669 912	706 040	5,4
09	Erbringung von Dienstleistungen für den Bergbau und für die Gewinnung von Steinen und Erden	.	.	.
<b>C</b>	<b>Verarbeitendes Gewerbe</b>	<b>38 057 466</b>	<b>31 423 576</b>	<b>-17,4</b>
10	Herstellung von Nahrungs- und Futtermitteln	6 454 997	5 682 475	-12,0
11	Getränkeherstellung	923 907	860 801	-6,8
13	Herstellung von Textilien	143 362	83 104	-42,0
14	Herstellung von Bekleidung	.	.	.
15	H. v. Leder, Lederwaren und Schuhen	.	.	.
16	Herstellung von Holz-, Flecht-, Korb- und Korkwaren (ohne Möbel)	501 074	459 271	-8,3
17	Herstellung von Papier,Pappe und Waren daraus	1 120 062	979 933	-12,5
18	Herstellung von Druckerzeugnissen; Vervielfältigung von bespielten Ton-, Bild- und Datenträgern	347 689	324 515	-6,7
19	Kokerei und Mineralölverarbeitung	.	.	.
20	Herstellung von chemischen Erzeugnissen	5 250 737	4 396 640	-16,3
21	Herstellung von pharmazeutischen Erzeugnissen	1 181 650	1 254 230	6,1
22	Herstellung von Gummi-und Kunststoffwaren	1 737 233	1 478 251	-14,9
23	Herstellung von Glas und Glaswaren, Keramik, Verarbeitung von Steinen und Erden	1 735 346	1 530 903	-11,8
24	Metallerzeugung und -bearbeitung	3 538 414	2 183 394	-38,3
25	Herstellung von Metallerzeugnissen	2 268 030	1 839 179	-18,9
26	Herstellung von Datenverarbeitungsgeräten, elektronischen und optischen Erzeugnissen	1 693 768	1 142 242	-32,6
27	Herstellung von elektrischen Ausrüstungen	504 469	416 542	-17,4
28	Maschinenbau	2 157 109	1 850 997	-14,2
29	Herstellung von Kraftwagen und Kraftwagenteilen	607 796	414 792	-31,8
30	Sonstiger Fahrzeugbau	436 746	332 414	-23,9
31	Herstellung von Möbeln	386 761	384 427	-0,6
32	Herstellung von sonstigen Waren	155 626	147 296	-5,4
33	Reparatur und Installation von Maschinen und Ausrüstungen	976 116	843 569	-13,6
	Vorleistungsgüterproduzenten und Energie	24 717 664	19 396 795	-21,5
	Investitionsgüterproduzenten	5 469 856	4 575 285	-16,4
	Gebrauchsgüterproduzenten	562 886	535 248	-4,9
	Verbrauchsgüterproduzenten	8 263 454	7 860 452	-4,9
<b>B+C</b>	<b>Verarbeitendes Gewerbe sowie Bergbau und Gewinnung von Steinen und Erden insgesamt</b>	<b>39 013 860</b>	<b>32 367 779</b>	<b>-17,0</b>



sowie im Bergbau und der Gewinnung von Steinen und Erden Sachsen-Anhalts  
hauptbeteiligten Wirtschaftszweigen

Inlandsumsatz			Auslandsumsatz			Systematik- Nummer der WZ 2008
2008	2009	Veränderung 2009 gegenüber 2008	2008	2009	Veränderung 2009 gegenüber 2008	
1 000 EUR		um %	1 000 EUR		um %	
.	.	.	.	.	.	<b>B</b>
.	.	.	.	.	.	05
.	.	.	.	.	.	06
.	.	.	.	.	.	08
.	.	.	.	.	.	09
.	.	.	.	.	.	<b>C</b>
5 520 177	4 902 474	-11,2	934 820	780 001	-16,6	10
786 074	764 908	-2,7	137 833	95 893	-30,4	11
67 135	44 475	-33,8	76 227	38 628	-49,3	13
.	.	.	.	.	.	14
.	.	.	.	.	.	15
317 179	309 822	-2,3	183 895	149 449	-18,7	16
640 617	545 020	-14,9	479 445	434 912	-9,3	17
285 795	271 723	-4,9	61 894	52 792	-14,7	18
.	.	.	.	.	.	19
3 168 841	2 596 926	-18,0	2 081 896	1 799 714	-13,6	20
740 120	837 085	13,1	441 530	417 144	-5,5	21
1 259 147	1 084 462	-13,9	478 086	393 789	-17,6	22
1 427 196	1 306 503	-8,5	308 150	224 401	-27,2	23
1 775 948	1 103 728	-37,9	1 762 466	1 079 666	-38,7	24
1 946 720	1 569 570	-19,4	321 310	269 609	-16,1	25
647 565	768 443	18,7	1 046 203	373 800	-64,3	26
402 789	340 379	-15,5	101 680	76 163	-25,1	27
1 299 231	1 007 068	-22,5	857 879	843 930	-1,6	28
440 125	317 653	-27,8	167 671	97 139	-42,1	29
296 963	231 392	-22,1	139 783	101 022	-27,7	30
301 008	315 064	4,7	85 754	69 363	-19,1	31
125 768	128 603	2,3	29 858	18 693	-37,4	32
873 659	777 015	-11,1	102 456	66 554	-35,0	33
16 695 610	13 514 637	-19,1	8 022 055	5 882 157	-26,7	
4 084 552	3 360 317	-17,7	1 385 305	1 214 968	-12,3	
444 863	435 922	-2,0	118 023	99 326	-15,8	
6 731 626	6 518 069	-3,2	1 531 828	1 342 382	-12,4	
<b>27 956 650</b>	<b>23 828 946</b>	<b>-14,8</b>	<b>11 057 210</b>	<b>8 538 833</b>	<b>-22,8</b>	<b>B+C</b>

**2.5 Betriebe nach Beschäftigtengrößenklassen im Verarbeitenden Gewerbe  
Sachsen-Anhalts nach hauptbeteiligten**

Systematik- Nummer der WZ 2008	Abschnitt Abteilung Hauptgruppe	Betriebe
		insgesamt
		Anzahl im September 2009
<b>B</b>	<b>Bergbau und Gewinnung von Steinen und Erden</b>	<b>49</b>
05	Kohlenbergbau	3
06	Gewinnung von Erdöl und Erdgas	1
08	Gewinnung v.Steinen u.Erden, sonst.Bergbau	43
09	Erbringung von Dienstleistungen für den Bergbau und für die Gewinnung von Steinen und Erden	2
<b>C</b>	<b>Verarbeitendes Gewerbe</b>	<b>1 396</b>
10	Herstellung von Nahrungs- und Futtermitteln	169
11	Getränkeherstellung	14
13	Herstellung von Textilien	10
14	Herstellung von Bekleidung	1
15	H. v. Leder, Lederwaren und Schuhen	3
16	Herstellung von Holz-, Flecht-, Korb- und Korkwaren (ohne Möbel)	37
17	Herstellung von Papier,Pappe und Waren daraus	21
18	Herstellung von Druckerzeugnissen; Vervielfältigung von bespielten Ton-, Bild- und Datenträgern	28
19	Kokerei und Mineralölverarbeitung	5
20	Herstellung von chemischen Erzeugnissen	96
21	Herstellung von pharmazeutischen Erzeugnissen	14
22	Herstellung von Gummi-und Kunststoffwaren	94
23	Herstellung von Glas und Glaswaren, Keramik, Verarbeitung von Steinen und Erden	139
24	Metallerzeugung und -bearbeitung	38
25	Herstellung von Metallerzeugnissen	244
26	Herstellung von Datenverarbeitungsgeräten, elektronischen und optischen Erzeugnissen	36
27	Herstellung von elektrischen Ausrüstungen	48
28	Maschinenbau	161
29	Herstellung von Kraftwagen und Kraftwagenteilen	24
30	Sonstiger Fahrzeugbau	17
31	Herstellung von Möbeln	27
32	Herstellung von sonstigen Waren	44
33	Reparatur und Installation von Maschinen und Ausrüstungen	126
	Vorleistungsgüterproduzenten und Energie	670
	Investitionsgüterproduzenten	505
	Gebrauchsgüterproduzenten	35
	Verbrauchsgüterproduzenten	235
<b>B+C</b>	<b>Verarbeitendes Gewerbe sowie Bergbau und Gewinnung von Steinen und Erden insgesamt</b>	<b>1 445</b>

sowie im Bergbau und der Gewinnung von Steinen und Erden  
Wirtschaftszweigen im September 2009

Betriebe						Systematik- Nummer der WZ 2008
davon mit ... Beschäftigten						
unter 50	50 bis 99	100 bis 249	250 bis 499	500 bis 999	1 000 u. mehr	
Anzahl im September 2009						
<b>40</b>	-	<b>5</b>	<b>1</b>	<b>2</b>	<b>1</b>	<b>B</b>
-	-	1	-	2	-	05
-	-	1	-	-	-	06
39	-	2	1	-	1	08
1	-	1	-	-	-	09
<b>755</b>	<b>343</b>	<b>212</b>	<b>62</b>	<b>18</b>	<b>6</b>	<b>C</b>
66	41	45	12	5	-	10
6	1	4	2	1	-	11
8	1	-	1	-	-	13
1	-	-	-	-	-	14
3	-	-	-	-	-	15
26	6	4	1	-	-	16
5	10	3	3	-	-	17
14	8	6	-	-	-	18
1	2	-	1	1	-	19
37	33	18	6	1	1	20
6	2	1	2	2	1	21
52	25	11	4	1	1	22
99	21	15	4	-	-	23
8	14	10	2	3	1	24
155	63	23	3	-	-	25
16	9	8	1	-	2	26
27	12	7	1	1	-	27
81	46	24	9	1	-	28
7	7	8	2	-	-	29
5	3	8	1	-	-	30
13	7	5	2	-	-	31
38	4	1	1	-	-	32
81	28	11	4	2	-	33
386	155	86	28	9	6	
291	126	69	16	3	-	
17	9	6	3	-	-	
101	53	56	16	8	1	
<b>795</b>	<b>343</b>	<b>217</b>	<b>63</b>	<b>20</b>	<b>7</b>	<b>B+C</b>

**2.6 Betriebe nach Beschäftigtengrößenklassen im Verarbeitenden Gewerbe  
Sachsen-Anhalts nach hauptbeteiligten**

Systematik- Nummer der WZ 2008	Abschnitt Abteilung Hauptgruppe	Beschäftigte
		insgesamt
		Anzahl im September 2009
<b>B</b>	<b>Bergbau und Gewinnung von Steinen und Erden</b>	<b>4 967</b>
05	Kohlenbergbau	.
06	Gewinnung von Erdöl und Erdgas	.
08	Gewinnung v.Steinen u.Erden, sonst.Bergbau	3 102
09	Erbringung von Dienstleistungen für den Bergbau und für die Gewinnung von Steinen und Erden	.
<b>C</b>	<b>Verarbeitendes Gewerbe</b>	<b>119 221</b>
10	Herstellung von Nahrungs- und Futtermitteln	19 388
11	Getränkeherstellung	1 955
13	Herstellung von Textilien	565
14	Herstellung von Bekleidung	.
15	H. v. Leder, Lederwaren und Schuhen	.
16	Herstellung von Holz-, Flecht-, Korb- und Korkwaren (ohne Möbel)	2 124
17	Herstellung von Papier,Pappe und Waren daraus	2 312
18	Herstellung von Druckerzeugnissen; Vervielfältigung von bespielten Ton-, Bild- und Datenträgern	1 892
19	Kokerei und Mineralölverarbeitung	.
20	Herstellung von chemischen Erzeugnissen	10 873
21	Herstellung von pharmazeutischen Erzeugnissen	3 721
22	Herstellung von Gummi-und Kunststoffwaren	7 913
23	Herstellung von Glas und Glaswaren, Keramik, Verarbeitung von Steinen und Erden	7 054
24	Metallerzeugung und -bearbeitung	6 556
25	Herstellung von Metallerzeugnissen	13 405
26	Herstellung von Datenverarbeitungsgeräten, elektronischen und optischen Erzeugnissen	5 634
27	Herstellung von elektrischen Ausrüstungen	3 510
28	Maschinenbau	13 238
29	Herstellung von Kraftwagen und Kraftwagenteilen	2 799
30	Sonstiger Fahrzeugbau	2 117
31	Herstellung von Möbeln	2 616
32	Herstellung von sonstigen Waren	1 590
33	Reparatur und Installation von Maschinen und Ausrüstungen	8 592
	Vorleistungsgüterproduzenten und Energie	57 861
	Investitionsgüterproduzenten	35 571
	Gebrauchsgüterproduzenten	3 548
	Verbrauchsgüterproduzenten	27 208
<b>B+C</b>	<b>Verarbeitendes Gewerbe sowie Bergbau und Gewinnung von Steinen und Erden insgesamt</b>	<b>124 188</b>

sowie im Bergbau und der Gewinnung von Steinen und Erden  
Wirtschaftszweigen im September 2009

Beschäftigte						Systematik- Nummer der WZ 2008
davon in Betrieben mit ... Beschäftigten						
unter 50	50 bis 99	100 bis 249	250 bis 499	500 bis 999	1 000 u. mehr	
Anzahl im September 2009						
<b>611</b>	-	<b>806</b>	.	.	.	<b>B</b>
.	.	.	.	.	.	05
.	.	.	.	.	.	06
.	.	.	.	.	.	08
.	.	.	.	.	.	09
<b>20 982</b>	<b>24 035</b>	<b>33 264</b>	.	.	.	<b>C</b>
1 934	2 814	7 255	4 005	3 380	-	10
166	.	492	.	.	-	11
.	.	.	.	.	-	13
.	.	.	.	.	-	14
.	.	.	.	.	-	15
765	366	.	.	-	-	16
135	677	425	1075	-	-	17
423	579	890	-	-	-	18
.	.	.	.	.	-	19
1126	2514	2580	.	.	-	20
195	.	.	.	.	-	21
1 641	1 802	1 678	.	.	-	22
1 790	1 536	2 537	1 191	-	-	23
219	980	1624	.	1 867	-	24
4 586	4 355	3 411	1 053	-	-	25
548	612	1 233	.	-	-	26
.	812	1 054	.	.	-	27
2 340	3 177	4 027	.	.	-	28
.	493	1 283	.	-	-	29
164	.	1 310	.	-	-	30
.	554	807	.	-	-	31
948	.	.	.	-	-	32
2 188	1 804	1 731	.	.	-	33
9 765	11 244	13 144	9 227	.	-	
8 231	8 431	11 135	5 715	2 059	-	
566	674	1 045	1 263	-	-	
3 031	3 686	8 746	5 256	.	-	
<b>21 593</b>	<b>24 035</b>	<b>34 070</b>	<b>21 461</b>	<b>13 015</b>	<b>10 014</b>	<b>B+C</b>

**2.7 Betriebe nach Beschäftigtengrößenklassen im Verarbeitenden Gewerbe  
Sachsen-Anhalts nach hauptbeteiligten**

Systematik- Nummer der WZ 2008	Abschnitt Abteilung Hauptgruppe	Umsatz in 1 000 EUR	
		insgesamt	
		im Jahr 2009	
<b>B</b>	<b>Bergbau und Gewinnung von Steinen und Erden</b>	<b>944 204</b>	
05	Kohlenbergbau	.	
06	Gewinnung von Erdöl und Erdgas	.	
08	Gewinnung v.Steinen u.Erden, sonst.Bergbau	706 040	
09	Erbringung von Dienstleistungen für den Bergbau und für die Gewinnung von Steinen und Erden	.	
<b>C</b>	<b>Verarbeitendes Gewerbe</b>	<b>31 423 576</b>	
10	Herstellung von Nahrungs- und Futtermitteln	5 682 475	
11	Getränkeherstellung	860 801	
13	Herstellung von Textilien	83 104	
14	Herstellung von Bekleidung	.	
15	H. v. Leder, Lederwaren und Schuhen	.	
16	Herstellung von Holz-, Flecht-, Korb- und Korkwaren (ohne Möbel)	459 271	
17	Herstellung von Papier,Pappe und Waren daraus	979 933	
18	Herstellung von Druckerzeugnissen; Vervielfältigung von bespielten Ton-, Bild- und Datenträgern	324 515	
19	Kokerei und Mineralölverarbeitung	.	
20	Herstellung von chemischen Erzeugnissen	4 396 640	
21	Herstellung von pharmazeutischen Erzeugnissen	1 254 230	
22	Herstellung von Gummi-und Kunststoffwaren	1 478 251	
23	Herstellung von Glas und Glaswaren, Keramik, Verarbeitung von Steinen und Erden	1 530 903	
24	Metallerzeugung und -bearbeitung	2 183 394	
25	Herstellung von Metallerzeugnissen	1 839 179	
26	Herstellung von Datenverarbeitungsgeräten, elektronischen und optischen Erzeugnissen	1 142 242	
27	Herstellung von elektrischen Ausrüstungen	416 542	
28	Maschinenbau	1 850 997	
29	Herstellung von Kraftwagen und Kraftwagenteilen	414 792	
30	Sonstiger Fahrzeugbau	332 414	
31	Herstellung von Möbeln	384 427	
32	Herstellung von sonstigen Waren	147 296	
33	Reparatur und Installation von Maschinen und Ausrüstungen	843 569	
	Vorleistungsgüterproduzenten und Energie	19 396 795	
	Investitionsgüterproduzenten	4 575 285	
	Gebrauchsgüterproduzenten	535 248	
	Verbrauchsgüterproduzenten	7 860 452	
<b>B+C</b>	<b>Verarbeitendes Gewerbe sowie Bergbau und Gewinnung von Steinen und Erden insgesamt</b>	<b>32 367 779</b>	

sowie im Bergbau und der Gewinnung von Steinen und Erden  
Wirtschaftszweigen im Jahr 2009

Umsatz in 1 000 EUR						Systematik- Nummer der WZ 2008
davon in Betrieben mit ... Beschäftigten						
unter 50	50 bis 99	100 bis 249	250 bis 499	500 bis 999	1 000 u. mehr	
Anzahl im September 2009						
<b>89 085</b>	-	<b>151 806</b>	.	.	.	<b>B</b>
.	.	.	.	.	.	05
.	.	.	.	.	.	06
.	.	.	.	.	.	08
.	.	.	.	.	.	09
<b>3 065 467</b>	<b>4 087 732</b>	<b>8 176 546</b>	.	.	.	<b>C</b>
403 861	682 947	2 658 105	1 053 498	884 065	-	10
23 405	.	440 372	.	.	.	11
.	.	.	.	.	.	13
.	.	.	.	.	.	14
.	.	.	.	.	.	15
112 811	46 469	.	.	-	-	16
28 760	158 966	162 782	629 425	-	-	17
52 566	112 477	159 472	-	-	-	18
.	.	.	.	.	.	19
354 157	802 728	1 272 451	.	.	.	20
28 899	.	.	.	.	.	21
222 984	356 103	417 536	.	.	.	22
353 032	285 020	564 619	328 232	-	-	23
54 366	163 617	292 266	.	766 779	.	24
490 606	563 016	574 370	211 187	-	-	25
41 021	82 967	127 124	.	-	.	26
.	103 746	107 119	.	.	.	27
428 740	279 286	457 432	.	.	.	28
.	61 543	223 444	.	-	-	29
15 093	.	215 503	.	-	-	30
.	55 033	188 429	.	-	-	31
65 130	.	.	.	-	-	32
203 193	166 766	141 103	.	.	-	33
1 742 729	2 357 939	3 397 684	2 813 404	.	.	
975 160	923 640	1 413 223	911 736	351 527	-	
52 257	63 893	247 927	171 170	-	-	
384 407	742 260	3 269 517	1 396 616	.	.	
<b>3 154 552</b>	<b>4 087 732</b>	<b>8 328 352</b>	<b>5 292 926</b>	<b>7 799 079</b>	<b>3 705 139</b>	<b>B+C</b>

**2.8 Ausgewählte Berechnungskennziffern in Betrieben im Verarbeitenden Gewerbe  
Sachsen-Anhalts nach hauptbeteiligten**

Systematik- Nummer der WZ 2008	Abschnitt Abteilung Hauptgruppe	Beschäftigte je Betrieb
		Anzahl
<b>B</b>	<b>Bergbau und Gewinnung von Steinen und Erden</b>	<b>101</b>
05	Kohlenbergbau	.
06	Gewinnung von Erdöl und Erdgas	.
08	Gewinnung v.Steinen u.Erden, sonst.Bergbau	72
09	Erbringung von Dienstleistungen für den Bergbau und für die Gewinnung von Steinen und Erden	.
<b>C</b>	<b>Verarbeitendes Gewerbe</b>	<b>85</b>
10	Herstellung von Nahrungs- und Futtermitteln	115
11	Getränkeherstellung	140
13	Herstellung von Textilien	57
14	Herstellung von Bekleidung	.
15	H. v. Leder, Lederwaren und Schuhen	.
16	Herstellung von Holz-, Flecht-, Korb- und Korkwaren (ohne Möbel)	57
17	Herstellung von Papier,Pappe und Waren daraus	110
18	Herstellung von Druckerzeugnissen; Vervielfältigung von bespielten Ton-, Bild- und Datenträgern	68
19	Kokerei und Mineralölverarbeitung	.
20	Herstellung von chemischen Erzeugnissen	113
21	Herstellung von pharmazeutischen Erzeugnissen	266
22	Herstellung von Gummi-und Kunststoffwaren	84
23	Herstellung von Glas und Glaswaren, Keramik, Verarbeitung von Steinen und Erden	51
24	Metallerzeugung und -bearbeitung	173
25	Herstellung von Metallerzeugnissen	55
26	Herstellung von Datenverarbeitungsgeräten, elektronischen und optischen Erzeugnissen	157
27	Herstellung von elektrischen Ausrüstungen	73
28	Maschinenbau	82
29	Herstellung von Kraftwagen und Kraftwagenteilen	117
30	Sonstiger Fahrzeugbau	125
31	Herstellung von Möbeln	97
32	Herstellung von sonstigen Waren	36
33	Reparatur und Installation von Maschinen und Ausrüstungen	68
	Vorleistungsgüterproduzenten und Energie	86
	Investitionsgüterproduzenten	70
	Gebrauchsgüterproduzenten	101
	Verbrauchsgüterproduzenten	116
<b>B+C</b>	<b>Verarbeitendes Gewerbe sowie Bergbau und Gewinnung von Steinen und Erden insgesamt</b>	<b>86</b>



sowie im Bergbau und der Gewinnung von Steinen und Erden  
Wirtschaftszweigen im Jahr 2009

Entgelte je Beschäftigten	Gesamtumsatz je Beschäftigten	Umsatz aus Eigenerzeugung je Beschäftigten	Anteile Entgelte am Gesamtumsatz	Anteile Auslandsumsatz am Gesamtumsatz	Systematikanummer der WZ 2008
EUR			%		
<b>38 937</b>	<b>190 095</b>	<b>181 512</b>	<b>20</b>	.	<b>B</b>
.	.	.	.	.	05
.	.	.	.	.	06
38 590	227 608	225 254	17	.	08
.	.	.	.	.	09
<b>27 039</b>	<b>263 574</b>	<b>250 108</b>	<b>10</b>	.	<b>C</b>
20 125	293 092	277 633	7	14	10
31 131	440 307	366 168	7	11	11
23 113	147 086	144 512	16	46	13
.	.	.	.	.	14
.	.	.	.	.	15
23 935	216 229	212 199	11	33	16
29 730	423 846	399 033	7	44	17
23 929	171 520	164 145	14	16	18
.	.	.	.	.	19
37 353	404 363	380 540	9	41	20
35 736	337 068	227 977	11	33	21
23 762	186 813	178 915	13	27	22
28 314	217 026	197 484	13	15	23
30 668	333 038	327 779	9	49	24
23 724	137 201	133 702	17	15	25
30 155	202 741	200 259	15	33	26
26 041	118 673	115 376	22	18	27
27 928	139 825	135 618	20	46	28
22 809	148 193	146 719	15	23	29
27 903	157 021	156 248	18	30	30
19 875	146 952	140 760	14	18	31
24 259	92 639	87 760	26	13	32
29 109	98 181	95 662	30	8	33
30 301	335 231	323 628	9	30	
26 802	128 624	125 084	21	27	
19 796	150 859	144 637	13	19	
23 531	288 902	258 443	8	17	
<b>27 515</b>	<b>260 635</b>	<b>247 364</b>	<b>11</b>	<b>26</b>	<b>B+C</b>

**2.9 Ausgewählte Berechnungskennziffern in Betrieben im Verarbeitenden Gewerbe sowie im Bergbau und der Gewinnung von Steinen und Erden Sachsen-Anhalts – Jahre 1991 bis 2009**

Jahr Monat	Entgelte <sup>1)</sup> je Beschäftigten	Lohn je Arbeiter	Gehalt je Angestellten	Arbeits- stunden je Beschäftigten	Gesamt- umsatz je Beschäftigten	Entgelte <sup>1)</sup> in % vom Umsatz	Anteil Auslands- umsatz am Gesamt- umsatz	Umsatz je geleisteter Arbeits- stunde <sup>2)</sup>
	EUR			h	EUR	%		EUR
	Systematik WZ 2003							
1991	8 969	8 067	10 830	1 270	33 209	27	21	39
1992	13 935	12 399	16 943	1 573	57 498	24	20	55
1993	16 796	14 710	20 865	1 624	72 351	23	14	67
1994	19 043	16 498	23 914	1 667	94 897	20	13	86
1995	21 404	18 481	27 126	1 682	113 342	19	13	102
1996	22 598	19 517	28 686	1 679	120 478	19	13	108
1997	22 673	19 791	28 638	1 698	137 012	17	13	120
1998	22 910	19 972	29 290	1 704	147 371	16	14	126
1999	23 641	20 648	30 522	1 712	158 861	15	13	133
2000	23 869	20 820	31 354	1 694	189 005	13	16	157
2001	24 296	21 224	32 189	1 677	192 791	13	18	160
2002	24 767	21 533	33 117	1 668	197 486	13	20	164
2003	25 042	21 722	33 830	1 660	215 156	12	20	130
2004	25 805	22 274	35 224	1 686	234 183	11	21	139
2005	26 376	x	x	1 683	267 819	10	23	159
2006	26 429	x	x	1 700	304 940	9	26	179
2007	27 283	x	x	x	308 764	9	27	x
2008	27 985	x	x	x	306 074	9	28	x
	Systematik WZ 2008							
2008	27 930	x	x	x	306 542	9	28	x
2009	27 515	x	x	x	260 635	11	26	x

<sup>1)</sup> Bruttolohn- und Bruttogehaltssumme

<sup>2)</sup> bis 2002 Arbeiterstunden, ab 2003 Arbeitsstunden aller Lohn- und Gehaltsempfänger, ab 2007 nicht mehr erfragt

### 3. Ergebnisse

nach kreisfreien Städten und Landkreisen

für Betriebe von Unternehmen

mit im Allgemeinen 20 und mehr tätigen Personen

im Verarbeitenden Gewerbe

sowie

im Bergbau und der Gewinnung von Steinen und Erden

## 3.1 Betriebe im Verarbeitenden Gewerbe sowie im Bergbau und der Gewinnung von Steinen und Erden

Lfd. Nr.	Kreisfreie Stadt Landkreis Land	Betriebe	Beschäftigte	Entgelte
		September		
		Anzahl		1 000 EUR
1	Dessau-Roßlau, Stadt	58	5 198	139 195
2	Halle (Saale), Stadt	63	4 040	118 404
3	Magdeburg, Stadt	82	7 044	195 146
4	Altmarkkreis Salzwedel	60	5 336	128 871
5	Anhalt-Bitterfeld	151	15 877	446 251
6	Börde	131	13 011	384 225
7	Burgenlandkreis	105	9 549	253 525
8	Harz	160	13 010	355 766
9	Jerichower Land	73	4 798	124 672
10	Mansfeld-Südharz	84	6 503	155 027
11	Saalekreis	160	13 265	434 779
12	Salzlandkreis	157	13 299	354 273
13	Stendal	52	4 903	106 096
14	Wittenberg	109	8 355	220 827
<b>15</b>	<b>Sachsen-Anhalt</b>	<b>1 445</b>	<b>124 188</b>	<b>3 417 057</b>

## Sachsen-Anhalts im Jahr 2009 nach kreisfreien Städten und Landkreisen

Gesamtumsatz			Lfd. Nr.
insgesamt	Inland	Ausland	
1 000 EUR			
808 210	533 096	275 114	1
678 244	444 846	233 399	2
1 266 464	915 923	350 542	3
810 882	632 698	178 184	4
3 259 685	2 312 219	947 466	5
3 314 876	2 113 349	1 201 527	6
3 442 909	2 876 114	566 796	7
2 033 255	1 484 383	548 872	8
1 135 341	914 113	221 228	9
1 457 622	736 140	721 482	10
7 970 043	6 143 804	1 826 239	11
2 671 619	2 008 006	663 612	12
938 760	694 597	244 164	13
2 579 869	2 019 659	560 209	14
<b>32 367 779</b>	<b>23 828 946</b>	<b>8 538 833</b>	<b>15</b>

## 3.2 Betriebe im Verarbeitenden Gewerbe sowie im Bergbau und der Gewinnung von Steinen und Erden

Systematik- Nummer der WZ 2008	Kreisfreie Stadt Landkreis ----- ausgewählte Abteilung	Betriebe	Beschäftigte
		Anzahl im September	
<b>1</b>	<b>Dessau-Roßlau, Stadt</b>	<b>58</b>	<b>5 198</b>
10	Herstellung von Nahrungs- und Futtermitteln	5	440
23	Herstellung von Glas und Glaswaren, Keramik, Verarbeitung von Steinen und Erden	6	90
25	Herstellung von Metallerzeugnissen	13	906
27	Herstellung von elektrischen Ausrüstungen	3	437
28	Maschinenbau	8	385
33	Reparatur und Installation von Maschinen und Ausrüstungen	5	1 160
<b>2</b>	<b>Halle (Saale), Stadt</b>	<b>63</b>	<b>4 040</b>
10	Herstellung von Nahrungs- und Futtermitteln	5	505
20	Herstellung von chemischen Erzeugnissen	6	330
25	Herstellung von Metallerzeugnissen	11	364
28	Maschinenbau	5	643
30	Sonstiger Fahrzeugbau	3	420
33	Reparatur und Installation von Maschinen und Ausrüstungen	10	409
<b>3</b>	<b>Magdeburg, Landeshauptstadt</b>	<b>82</b>	<b>7 044</b>
10	Herstellung von Nahrungs- und Futtermitteln	8	787
16	Herstellung von Holz-, Flecht-, Korb- und Korkwaren (ohne Möbel)	3	399
23	Herstellung von Glas und Glaswaren, Keramik, Verarbeitung von Steinen und Erden	9	279
25	Herstellung von Metallerzeugnissen	10	914
27	Herstellung von elektrischen Ausrüstungen	4	625
28	Maschinenbau	18	2 376
33	Reparatur und Installation von Maschinen und Ausrüstungen	15	737
<b>4</b>	<b>Altmarkkreis Salzwedel</b>	<b>60</b>	<b>5 336</b>
10	Herstellung von Nahrungs- und Futtermitteln	9	873
22	Herstellung von Gummi- und Kunststoffwaren	8	1 867
23	Herstellung von Glas und Glaswaren, Keramik, Verarbeitung von Steinen und Erden	5	105
25	Herstellung von Metallerzeugnissen	14	858
33	Reparatur und Installation von Maschinen und Ausrüstungen	6	179
<b>5</b>	<b>Anhalt-Bitterfeld</b>	<b>151</b>	<b>15 877</b>
10	Herstellung von Nahrungs- und Futtermitteln	15	1 667
16	Herstellung von Holz-, Flecht-, Korb- und Korkwaren (ohne Möbel)	5	134
20	Herstellung von chemischen Erzeugnissen	31	2 025
21	Herstellung von pharmazeutischen Erzeugnissen	4	969
22	Herstellung von Gummi- und Kunststoffwaren	9	1 086
23	Herstellung von Glas und Glaswaren, Keramik, Verarbeitung von Steinen und Erden	13	1 312
25	Herstellung von Metallerzeugnissen	22	1 376
26	Herstellung von Datenverarbeitungsgeräten, elektronischen und optischen Erzeugnissen	6	3 454
28	Maschinenbau	12	1 295
29	Herstellung von Kraftwagen und Kraftwagenteilen	3	403
33	Reparatur und Installation von Maschinen und Ausrüstungen	8	534

## Sachsen-Anhalts im Jahr 2009 nach kreisfreien Städten und Landkreisen und nach ausgewählten Wirtschaftsabteilungen

Entgelte	Gesamtumsatz			Systematik- Nummer der WZ 2008
	insgesamt	Inland	Ausland	
1 000 EUR	1 000 EUR			
<b>139 195</b>	<b>808 210</b>	<b>533 096</b>	<b>275 114</b>	<b>1</b>
<b>7 433</b>	<b>31 330</b>	<b>31 330</b>	<b>-</b>	<b>10</b>
1 897	15 257	.	.	23
20 852	130 459	124 576	5 884	25
11 180	40 743	23 915	16 828	27
9 022	205 881	.	.	28
33 973	.	.	.	33
<b>118 404</b>	<b>678 244</b>	<b>444 846</b>	<b>233 399</b>	<b>2</b>
9 949	115 137	.	.	10
10 426	73 422	40 373	33 049	20
7 324	45 610	.	.	25
27 565	137 003	.	.	28
12 055	.	.	.	30
13 071	31 059	.	.	33
<b>195 146</b>	<b>1 266 464</b>	<b>915 923</b>	<b>350 542</b>	<b>3</b>
12 501	154 291	.	.	10
9 905	113 704	.	.	16
6 844	40 896	.	.	23
24 361	188 994	.	.	25
17 304	85 477	.	.	27
70 580	382 130	218 244	163 886	28
24 856	67 720	60 699	7 021	33
<b>128 871</b>	<b>810 882</b>	<b>632 698</b>	<b>178 184</b>	<b>4</b>
18 146	167 387	.	.	10
42 028	237 211	159 664	77 547	22
2 254	13 325	13 325	-	23
17 637	80 577	75 807	4 771	25
2 971	16 886	.	.	33
<b>446 251</b>	<b>3 259 685</b>	<b>2 312 219</b>	<b>947 466</b>	<b>5</b>
30 844	485 382	422 657	62 725	10
3 374	23 473	.	.	16
66 381	479 507	279 886	199 621	20
31 487	159 405	138 590	20 815	21
25 059	272 880	160 167	112 713	22
39 836	205 558	130 373	75 185	23
38 160	226 364	185 726	40 639	25
120 188	.	.	.	26
35 494	192 094	130 262	61 832	28
10 423	77 769	.	.	29
14 874	66 938	.	.	33

### Noch 3.2 Betriebe im Verarbeitenden Gewerbe sowie im Bergbau und der Gewinnung von Steinen und Erden

Systematik- Nummer der WZ 2008	Kreisfreie Stadt Landkreis ----- ausgewählte Abteilung	Betriebe	Beschäftigte
		Anzahl im September	
<b>6</b>	<b>Börde</b>	<b>131</b>	<b>13 011</b>
08	Gewinnung v.Steinen u.Erden, sonst.Bergbau	7	2 035
10	Herstellung von Nahrungs- und Futtermitteln	21	2 161
18	Herstellung von Druckerzeugnissen; Vervielfältigung von bespielten Ton-, Bild- und Datenträgern	4	264
20	Herstellung von chemischen Erzeugnissen	3	388
22	Herstellung von Gummi-und Kunststoffwaren	12	916
23	Herstellung von Glas und Glaswaren, Keramik, Verarbeitung von Steinen und Erden	20	1 729
25	Herstellung von Metallerzeugnissen	13	645
28	Maschinenbau	20	1 623
<b>7</b>	<b>Burgenlandkreis</b>	<b>105</b>	<b>9 549</b>
10	Herstellung von Nahrungs- und Futtermitteln	23	3 218
11	Getränkeherstellung	3	592
20	Herstellung von chemischen Erzeugnissen	5	442
22	Herstellung von Gummi-und Kunststoffwaren	5	476
23	Herstellung von Glas und Glaswaren, Keramik, Verarbeitung von Steinen und Erden	7	461
25	Herstellung von Metallerzeugnissen	15	645
28	Maschinenbau	11	600
<b>8</b>	<b>Harz</b>	<b>160</b>	<b>13 010</b>
08	Gewinnung v.Steinen u.Erden, sonst.Bergbau	5	245
10	Herstellung von Nahrungs- und Futtermitteln	17	1 203
18	Herstellung von Druckerzeugnissen; Vervielfältigung von bespielten Ton-, Bild- und Datenträgern	6	365
22	Herstellung von Gummi-und Kunststoffwaren	15	946
23	Herstellung von Glas und Glaswaren, Keramik, Verarbeitung von Steinen und Erden	10	306
24	Metallerzeugung und -bearbeitung	7	2 141
25	Herstellung von Metallerzeugnissen	26	1 376
26	Herstellung von Datenverarbeitungsgeräten, elektronischen und optischen Erzeugnissen	7	486
27	Herstellung von elektrischen Ausrüstungen	9	802
28	Maschinenbau	23	2 044
33	Reparatur und Installation von Maschinen und Ausrüstungen	11	965
<b>9</b>	<b>Jerichower Land</b>	<b>73</b>	<b>4 798</b>
10	Herstellung von Nahrungs- und Futtermitteln	6	817
16	Herstellung von Holz-, Flecht-, Korb- und Korkwaren (ohne Möbel)	8	304
17	Herstellung von Papier,Pappe und Waren daraus	4	276
25	Herstellung von Metallerzeugnissen	23	1 445
27	Herstellung von elektrischen Ausrüstungen	4	295
28	Maschinenbau	8	418



## Sachsen-Anhalts im Jahr 2009 nach kreisfreien Städten und Landkreisen und nach ausgewählten Wirtschaftsabteilungen

Entgelte	Gesamtumsatz			Systematik- Nummer der WZ 2008
	insgesamt	Inland	Ausland	
1 000 EUR	1 000 EUR			
<b>384 225</b>	<b>3 314 876</b>	<b>2 113 349</b>	<b>1 201 527</b>	<b>6</b>
83 399	.	.	.	08
54 918	620 022	486 661	133 362	10
6 249	61 772	.	.	18
9 433	130 685	106 168	24 516	20
20 884	128 355	119 626	8 729	22
48 792	433 336	360 016	73 320	23
19 436	158 134	.	.	25
39 222	170 638	105 815	64 823	28
<b>253 525</b>	<b>3 442 909</b>	<b>2 876 114</b>	<b>566 796</b>	<b>7</b>
71 312	1 804 185	1 563 633	240 552	10
13 974	.	.	.	11
16 111	442 348	220 041	222 307	20
14 051	96 058	94 638	1 420	22
13 845	141 873	.	.	23
13 630	67 874	61 792	6 082	25
13 757	35 364	34 020	1 344	28
<b>355 766</b>	<b>2 033 255</b>	<b>1 484 383</b>	<b>548 872</b>	<b>8</b>
7 870	55 508	55 508	-	08
21 050	128 820	.	.	10
10 251	46 690	.	.	18
18 019	112 601	87 260	25 341	22
9 807	56 992	.	.	23
70 026	652 493	406 077	246 415	24
33 948	130 561	109 719	20 842	25
10 870	38 702	16 947	21 755	26
23 093	94 754	.	.	27
64 056	278 857	152 357	126 500	28
25 244	87 995	75 910	12 085	33
<b>124 672</b>	<b>1 135 341</b>	<b>914 113</b>	<b>221 228</b>	<b>9</b>
15 314	218 202	189 778	28 425	10
6 867	51 324	31 007	20 317	16
9 812	168 612	105 833	62 779	17
36 968	246 522	224 112	22 410	25
5 732	33 841	.	.	27
10 680	34 271	32 730	1 541	28

### Noch 3.2 Betriebe im Verarbeitenden Gewerbe sowie im Bergbau und der Gewinnung von Steinen und Erden

Systematik- Nummer der WZ 2008	Kreisfreie Stadt Landkreis ----- ausgewählte Abteilung	Betriebe	Beschäftigte
		Anzahl im September	
<b>10</b>	<b>Mansfeld-Südharz</b>	<b>84</b>	<b>6 503</b>
10	Herstellung von Nahrungs- und Futtermitteln	11	1 195
16	Herstellung von Holz-, Flecht-, Korb- und Korkwaren (ohne Möbel)	5	263
23	Herstellung von Glas und Glaswaren, Keramik, Verarbeitung von Steinen und Erden	7	327
24	Metallerzeugung und -bearbeitung	6	1 593
25	Herstellung von Metallerzeugnissen	13	543
26	Herstellung von Datenverarbeitungsgeräten, elektronischen und optischen Erzeugnissen	4	268
28	Maschinenbau	9	553
<b>11</b>	<b>Saalekreis</b>	<b>160</b>	<b>13 265</b>
08	Gewinnung v.Steinen u.Erden, sonst.Bergbau	11	162
10	Herstellung von Nahrungs- und Futtermitteln	10	1 226
20	Herstellung von chemischen Erzeugnissen	23	4 008
22	Herstellung von Gummi-und Kunststoffwaren	12	637
23	Herstellung von Glas und Glaswaren, Keramik, Verarbeitung von Steinen und Erden	17	447
25	Herstellung von Metallerzeugnissen	22	1 020
33	Reparatur und Installation von Maschinen und Ausrüstungen	37	3 289
<b>12</b>	<b>Salzlandkreis</b>	<b>157</b>	<b>13 299</b>
08	Gewinnung v.Steinen u.Erden, sonst.Bergbau	6	534
10	Herstellung von Nahrungs- und Futtermitteln	19	2 052
18	Herstellung von Druckerzeugnissen; Vervielfältigung von bespielten Ton-, Bild- und Datenträgern	6	516
20	Herstellung von chemischen Erzeugnissen	9	1 208
22	Herstellung von Gummi-und Kunststoffwaren	14	992
23	Herstellung von Glas und Glaswaren, Keramik, Verarbeitung von Steinen und Erden	15	583
24	Metallerzeugung und -bearbeitung	7	1 144
25	Herstellung von Metallerzeugnissen	33	1 554
28	Maschinenbau	15	1 686
29	Herstellung von Kraftwagen und Kraftwagenteilen	7	824
<b>13</b>	<b>Stendal</b>	<b>52</b>	<b>4 903</b>
10	Herstellung von Nahrungs- und Futtermitteln	10	2 020
23	Herstellung von Glas und Glaswaren, Keramik	6	242
25	Herstellung von Metallerzeugnissen	8	579
28	Maschinenbau	8	363
<b>14</b>	<b>Wittenberg</b>	<b>109</b>	<b>8 355</b>
10	Herstellung von Nahrungs- und Futtermitteln	10	1 224
20	Herstellung von chemischen Erzeugnissen	7	1 316
22	Herstellung von Gummi-und Kunststoffwaren	10	513
23	Herstellung von Glas und Glaswaren, Keramik, Verarbeitung von Steinen und Erden	17	1 025
25	Herstellung von Metallerzeugnissen	21	1 180
28	Maschinenbau	11	847

## Sachsen-Anhalts im Jahr 2009 nach kreisfreien Städten und Landkreisen und nach ausgewählten Wirtschaftsabteilungen

Entgelte	Gesamtumsatz			Systematik- Nummer der WZ 2008
	insgesamt	Inland	Ausland	
1 000 EUR	1 000 EUR			
<b>155 027</b>	<b>1 457 622</b>	<b>736 140</b>	<b>721 482</b>	<b>10</b>
20 836	144 309	93 801	50 507	10
4 443	20 611	.	.	16
9 950	61 390	.	.	23
48 069	833 328	.	.	24
11 000	60 351	51 371	8 981	25
6 951	55 316	.	.	26
11 746	51 542	37 799	13 743	28
<b>434 779</b>	<b>7 970 043</b>	<b>6 143 804</b>	<b>1 826 239</b>	<b>11</b>
4 326	19 903	.	.	08
19 177	208 087	.	.	10
180 781	1 813 403	872 592	940 811	20
16 690	266 766	180 092	86 674	22
13 567	184 004	174 476	9 528	23
23 820	130 204	126 883	3 320	25
97 135	305 025	291 135	13 890	33
<b>354 273</b>	<b>2 671 619</b>	<b>2 008 006</b>	<b>663 612</b>	<b>12</b>
21 523	.	.	.	08
43 379	545 851	431 138	114 713	10
11 666	112 994	.	.	18
40 845	359 808	280 407	79 401	20
26 456	218 771	195 217	23 554	22
16 154	161 389	153 175	8 214	23
38 505	353 630	191 107	162 523	24
32 816	155 891	130 421	25 469	25
50 146	201 214	92 797	108 417	28
19 622	101 553	94 731	6 822	29
<b>106 096</b>	<b>938 760</b>	<b>694 597</b>	<b>244 164</b>	<b>13</b>
37 028	359 734	328 594	31 140	10
5 681	32 066	28 037	4 029	23
13 535	54 322	.	.	25
8 749	34 300	.	.	28
<b>220 827</b>	<b>2 579 869</b>	<b>2 019 659</b>	<b>560 209</b>	<b>14</b>
28 289	699 737	649 780	49 957	10
46 086	691 350	.	.	20
13 218	75 169	.	.	22
26 884	143 464	110 347	33 118	23
24 535	163 314	151 206	12 108	25
18 324	73 458	51 345	22 113	28

### 3.3 Ausgewählte Berechnungskennziffern in Betrieben im Verarbeitenden Gewerbe sowie im Bergbau und der Gewinnung von Steinen und Erden Sachsen-Anhalts im Jahr 2009 nach kreisfreien Städten und Landkreisen

Kreisfreie Stadt Landkreis Land	Beschäftigte je Betrieb	Entgelte <sup>1)</sup> je Beschäftigten	Gesamt- umsatz je Beschäftigten	Anteil Entgelte <sup>1)</sup> am Gesamtumsatz	Anteil Auslands- umsatz am Gesamtumsatz
	Anzahl	EUR		%	
Dessau-Roßlau, Stadt	90	26 779	155 485	17,2	34,0
Halle (Saale), Stadt	64	29 308	167 882	17,5	34,4
Magdeburg, Landeshauptstadt	86	27 704	179 793	15,4	27,7
Altmarkkreis Salzwedel	89	24 151	151 964	15,9	22,0
Anhalt Bitterfeld	105	28 107	205 309	13,7	29,1
Börde	99	29 531	254 775	11,6	36,2
Burgenlandkreis	91	26 550	360 552	7,4	16,5
Harz	81	27 346	156 284	17,5	27,0
Jerichower Land	66	25 984	236 628	11,0	19,5
Mansfeld Südharz	77	23 839	224 146	10,6	49,5
Saalekreis	83	32 776	600 832	5,5	22,9
Salzlandkreis	85	26 639	200 889	13,3	24,8
Stendal	94	21 639	191 466	11,3	26,0
Wittenberg	77	26 431	308 781	8,6	21,7
<b>Sachsen-Anhalt</b>	<b>86</b>	<b>27 515</b>	<b>260 635</b>	<b>10,6</b>	<b>26,4</b>

<sup>1)</sup> Bruttolohn- und Bruttogehaltssumme

#### 4. Ergebnisse der Betriebe

mit 50 und mehr tätigen Personen im Verarbeitenden Gewerbe

sowie

im Bergbau und der Gewinnung von Steinen und Erden

**4.1 Betriebe<sup>1)</sup> im Verarbeitenden Gewerbe sowie im Bergbau und der Gewinnung von Steinen und Erden Sachsen-Anhalts-  
Jahr 2005 bis Jahr 2009**

Jahr Monat	Betriebe <sup>2)</sup>	Beschäftigte <sup>2)</sup> insgesamt	Geleistete Arbeitsstunden 1 000	Entgelte <sup>3)</sup>	Gesamtumsatz	
					insgesamt	dar. Ausland
	Anzahl		1 000		1 000 EUR	
2005	591	88 300	148 456	2 397 560	26 571 099	6 630 092
2006	597	90 597	153 463	2 458 972	30 710 889	8 345 895
2007	625	97 278	165 093	2 816 061	34 192 511	9 761 982
<u>2008</u>	654	103 132	174 147	3 039 218	35 530 951	10 579 722
Januar	654	101 662	14 854	231 144	2 878 569	825 109
Februar	656	101 995	14 625	228 065	2 876 177	879 257
März	656	102 152	14 043	242 520	3 031 063	967 687
April	654	102 083	15 275	250 579	3 183 566	948 882
Mai	654	102 273	14 192	244 640	2 730 172	894 616
Juni	654	102 374	14 597	247 101	2 669 840	944 814
Juli	654	102 884	14 823	240 008	3 224 749	914 336
August	654	103 931	14 055	291 317	3 169 171	870 077
September	654	104 601	15 024	245 626	3 373 926	981 720
Oktober	654	104 667	15 020	255 948	3 176 532	900 715
November	654	104 624	14 535	290 214	2 776 188	765 899
Dezember	654	104 336	13 106	272 055	2 440 999	686 610
<u>2009</u>	663	103 072	165 509	2 943 791	29 400 099	8 018 946
Januar	661	104 252	13 693	240 088	2 142 806	562 487
Februar	663	104 080	13 744	232 447	2 258 034	610 743
März	664	103 928	14 711	241 149	2 586 942	676 039
April	662	103 523	13 859	249 760	2 354 724	613 999
Mai	662	102 742	12 951	237 773	2 328 250	648 960
Juni	662	102 527	13 654	246 801	2 517 576	747 729
Juli	664	102 397	13 644	239 501	2 359 764	669 206
August	664	102 722	13 574	233 525	2 357 496	642 590
September	664	102 803	14 358	236 347	2 599 640	715 259
Oktober	664	102 975	14 271	251 061	2 726 191	743 915
November	664	102 665	14 262	283 145	2 661 587	696 439
Dezember	664	102 254	12 789	252 195	2 507 090	691 581

<sup>1)</sup> Betriebe mit 50 und mehr tätigen Personen

<sup>2)</sup> bei Jahresangaben im Monatsdurchschnitt

<sup>3)</sup> Bruttolohn- und Bruttogehaltssumme

**4.2 Betriebe<sup>1)</sup> im Verarbeitenden Gewerbe Sachsen-Anhalts - Jahr 2005 bis Jahr 2009**

Jahr Monat	Betriebe <sup>2)</sup>	Beschäftigte <sup>2)</sup> insgesamt	Geleistete Arbeitsstunden	Entgelte <sup>3)</sup>	Gesamtumsatz	
					insgesamt	dar. Ausland
	Anzahl		1 000		1 000 EUR	
2005	580	83 869	141 484	2 232 932	25 763 589	.
2006	587	86 183	146 554	2 292 952	29 831 710	.
2007	616	93 135	158 666	2 655 175	33 450 128	.
<u>2008</u>	645	98 907	167 515	2 868 431	34 663 336	.
Januar	645	97 489	14 244	218 445	2 801 056	.
Februar	647	97 831	14 046	215 272	2 799 686	.
März	647	97 967	13 515	229 457	2 952 547	.
April	645	97 900	14 670	236 531	3 110 041	.
Mai	645	98 092	13 679	230 725	2 650 428	.
Juni	645	98 207	14 046	233 843	2 594 727	.
Juli	645	98 694	14 259	226 417	3 142 603	.
August	645	99 659	13 574	278 446	3 101 275	.
September	645	100 297	14 435	232 214	3 306 568	.
Oktober	645	100 370	14 447	238 585	3 112 927	.
November	645	100 326	13 965	269 456	2 707 766	.
Dezember	645	100 047	12 635	259 039	2 383 710	.
<u>2009</u>	654	98 776	159 032	2 766 397	28 544 980	.
Januar	652	99 994	13 131	226 250	2 076 265	.
Februar	654	99 825	13 175	218 327	2 178 901	.
März	655	99 666	14 080	226 550	2 519 412	.
April	653	99 254	13 316	236 098	2 285 929	.
Mai	653	98 480	12 479	221 474	2 268 060	.
Juni	653	98 265	13 091	232 580	2 443 321	.
Juli	655	98 128	13 129	224 626	2 300 300	.
August	655	98 358	13 006	219 155	2 277 510	.
September	655	98 447	13 765	221 649	2 529 211	.
Oktober	655	98 633	13 835	232 213	2 666 615	.
November	655	98 324	13 714	270 390	2 588 302	.
Dezember	655	97 933	12 311	237 085	2 411 153	.

<sup>1)</sup> Betriebe mit 50 und mehr tätigen Personen

<sup>2)</sup> bei Jahresangaben im Monatsdurchschnitt

<sup>3)</sup> Bruttolohn- und Bruttogehaltssumme

**4.3 Fachliche Betriebsteile, Beschäftigte und Umsatz im Verarbeitenden Gewerbe sowie nach beteiligten**

Systematik- Nummer der WZ 2008	Abschnitt Abteilung Hauptgruppe	Fachliche Betriebs- teile	Beschäftigte insgesamt
		Anzahl	
<b>B</b>	<b>Bergbau und Gewinnung von Steinen und Erden</b>	<b>21</b>	<b>3 730</b>
05	Kohlenbergbau	4	.
06	Gewinnung von Erdöl und Erdgas	1	.
08	Gewinnung v.Steinen u.Erden, sonst.Bergbau	15	1 886
09	Erbringung von Dienstleistungen für den Bergbau und für die Gewinnung von Steinen und Erden	1	.
<b>C</b>	<b>Verarbeitendes Gewerbe</b>	<b>838</b>	<b>97 359</b>
10	Herstellung von Nahrungs- und Futtermitteln	126	16 701
11	Getränkeherstellung	14	1 589
13	Herstellung von Textilien	5	.
16	Herstellung von Holz-, Flecht-, Korb- und Korkwaren (ohne Möbel)	11	1 328
17	Herstellung von Papier,Pappe und Waren daraus	17	2 106
18	Herstellung von Druckerzeugnissen; Vervielfältigung von bespielten Ton-, Bild- und Datenträgern	16	1 385
19	Kokerei und Mineralölverarbeitung	5	1 055
20	Herstellung von chemischen Erzeugnissen	96	10 008
21	Herstellung von pharmazeutischen Erzeugnissen	12	3 291
22	Herstellung von Gummi-und Kunststoffwaren	56	6 394
23	Herstellung von Glas und Glaswaren, Keramik, Verarbeitung von Steinen und Erden	54	5 253
24	Metallerzeugung und -bearbeitung	43	6 245
25	Herstellung von Metallerzeugnissen	123	8 975
26	Herstellung von Datenverarbeitungsgeräten, elektronischen und optischen Erzeugnissen	19	5 017
27	Herstellung von elektrischen Ausrüstungen	28	2 985
28	Maschinenbau	97	10 786
29	Herstellung von Kraftwagen und Kraftwagenteilen	23	2 696
30	Sonstiger Fahrzeugbau	15	1 968
31	Herstellung von Möbeln	14	2 114
32	Herstellung von sonstigen Waren	7	.
33	Reparatur und Installation von Maschinen und Ausrüstungen	60	6 485
	Vorleistungsgüterproduzenten und Energie	411	48 331
	Investitionsgüterproduzenten	255	26 809
	Gebrauchsgüterproduzenten	19	2 988
	Verbrauchsgüterproduzenten	174	22 961
<b>B+C</b>	<b>Verarbeitendes Gewerbe sowie Bergbau und Gewinnung von Steinen und Erden insgesamt</b>	<b>859</b>	<b>101 089</b>



**im Bergbau und der Gewinnung von Steinen und Erden Sachsen - Anhalts im Jahr 2009**  
**Wirtschaftszweigen**

Umsatz					Systematik- Nummer der WZ 2008
insgesamt	Inland	Ausland	je Beschäftigten	Anteil Ausland an Gesamt	
1 000 EUR			EUR	%	
<b>395 950</b>	.	.	<b>106 153</b>	.	<b>B</b>
.	.	.	.	.	05
.	.	.	.	.	06
200 186	.	.	106 143	.	08
.	.	.	.	.	09
<b>27 526 946</b>	.	.	<b>282 737</b>	.	<b>C</b>
4 953 612	4 230 885	722 727	296 606	14,6	10
826 224	.	.	519 965	.	11
.	.	.	.	.	13
354 424	222 316	132 108	266 885	37,3	16
890 325	495 303	395 022	422 756	44,4	17
258 086	.	.	186 344	.	18
.	.	.	.	.	19
4 191 162	2 252 755	1 938 407	418 781	46,2	20
942 207	.	.	286 298	.	21
1 257 633	904 850	352 783	196 690	28,1	22
1 036 050	839 287	196 764	197 230	19,0	23
2 014 288	1 058 860	955 427	322 544	47,4	24
1 420 888	1 108 553	312 334	158 316	22,0	25
1 088 445	.	.	216 951	.	26
385 616	315 128	70 489	129 185	18,3	27
1 367 235	742 348	624 887	126 760	45,7	28
400 996	304 741	96 255	148 738	24,0	29
314 317	213 988	100 330	159 714	31,9	30
324 923	256 582	68 341	153 700	21,0	31
.	.	.	.	.	32
634 859	589 826	45 033	97 897	7,1	33
17 080 987	11 699 110	5 381 877	353 417	31,5	
3 526 900	2 527 774	999 126	131 557	28,3	
464 511	367 247	97 264	155 459	20,9	
6 850 498	5 571 647	1 278 850	298 354	18,7	
<b>27 922 896</b>	<b>20 165 778</b>	<b>7 757 118</b>	<b>276 221</b>	<b>27,8</b>	<b>B+C</b>

**4.4 Betriebe, Beschäftigte, Arbeitsstunden, Entgelte und Umsatz im Verarbeitenden  
nach hauptbeteiligten**

Systematik- Nummer der WZ 2008	Abschnitt Abteilung Hauptgruppe	Betriebe	Beschäftigte insgesamt	Geleistete Arbeits- stunden	Entgelte
		Anzahl		1 000	1 000 EUR
<b>B</b>	<b>Bergbau und Gewinnung von Steinen und Erden</b>	<b>9</b>	<b>4 297</b>	<b>6 476</b>	<b>177 393</b>
05	Kohlenbergbau	3	.	.	.
06	Gewinnung von Erdöl und Erdgas	1	.	.	.
08	Gewinnung v.Steinen u.Erden, sonst.Bergbau	4	2 502	3 768	104 947
09	Erbringung von Dienstleistungen für den Bergbau und für die Gewinnung von Steinen und Erden	1	.	.	.
<b>C</b>	<b>Verarbeitendes Gewerbe</b>	<b>654</b>	<b>98 776</b>	<b>159 032</b>	<b>2 766 397</b>
10	Herstellung von Nahrungs- und Futtermitteln	103	17 213	29 504	358 552
11	Getränkeherstellung	8	1 781	3 081	57 757
13	Herstellung von Textilien	4	445	692	10 386
16	Herstellung von Holz-, Flecht-, Korb- und Korkwaren (ohne Möbel)	10	1 305	2 061	33 846
17	Herstellung von Papier,Pappe und Waren daraus	16	2 165	3 778	66 848
18	Herstellung von Druckerzeugnissen; Vervielfältigung von Ton-, Bild- und Datenträgern	13	1 430	2 149	33 456
19	Kokerei und Mineralölverarbeitung	4	1 223	1 954	51 511
20	Herstellung von chemischen Erzeugnissen	61	9 833	16 357	376 668
21	Herstellung von pharmazeutischen Erzeugnissen	8	3 488	5 359	127 905
22	Herstellung von Gummi-und Kunststoffwaren	45	6 379	9 938	156 092
23	Herstellung von Glas und Glaswaren, Keramik, Verarbeitung von Steinen und Erden	42	5 350	8 598	157 107
24	Metallerzeugung und -bearbeitung	30	6 351	9 007	196 224
25	Herstellung von Metallerzeugnissen	92	8 940	13 949	220 916
26	Herstellung von Datenverarbeitungsgeräten, elektronischen und optischen Erzeugnissen	18	4 999	8 181	156 925
27	Herstellung von elektrischen Ausrüstungen	22	2 827	4 244	73 826
28	Maschinenbau	82	11 140	17 314	316 026
29	Herstellung von Kraftwagen und Kraftwagenteilen	20	2 663	4 569	60 986
30	Sonstiger Fahrzeugbau	13	2 068	3 697	56 507
31	Herstellung von Möbeln	14	2 126	2 998	44 078
32	Herstellung von sonstigen Waren	5	585	1 113	19 199
33	Reparatur und Installation von Maschinen und Ausrüstungen	46	6 464	10 489	191 585
	Vorleistungsgüterproduzenten und Energie	298	48 692	77 113	1 539 953
	Investitionsgüterproduzenten	213	27 405	43 768	758 887
	Gebrauchsgüterproduzenten	18	2 977	4 555	59 629
	Verbrauchsgüterproduzenten	134	23 998	40 072	585 321
<b>B+C</b>	<b>Verarbeitendes Gewerbe sowie Bergbau und Gewinnung von Steinen und Erden insgesamt</b>	<b>663</b>	<b>103 072</b>	<b>165 509</b>	<b>2 943 791</b>

**Gewerbe sowie im Bergbau und der Gewinnung von Steinen und Erden Sachsen - Anhalts im Jahr 2009**  
**Wirtschaftszweigen**

Gesamtumsatz					Umsatz aus Eigenerzeugung		Systematik- Nummer der WZ 2008
insgesamt	Inland	Ausland			insgesamt	dar. Ausland	
		insgesamt	Eurozone	Nicht-Eurozone			
1 000 EUR							
<b>855 118</b>	.	.	.	.	<b>819 787</b>	.	<b>B</b>
.	.	.	.	.	.	.	05
.	.	.	.	.	.	.	06
623 524	.	.	.	.	623 524	.	08
.	.	.	.	.	.	.	09
<b>28 544 980</b>	.	.	.	.	<b>27 103 109</b>	.	<b>C</b>
5 294 252	4 543 524	750 728	444 951	305 778	5 012 896	745 168	10
837 396	.	.	.	.	692 804	.	11
.	.	.	.	.	.	.	13
353 787	221 509	132 278	.	.	352 612	132 108	16
951 173	520 742	430 431	222 020	208 411	894 202	395 318	17
268 502	.	.	.	.	255 262	.	18
.	.	.	.	.	.	.	19
4 131 326	2 420 491	1 710 835	810 741	900 095	3 879 107	1 624 743	20
1 225 330	.	.	.	.	820 187	.	21
1 260 475	901 193	359 282	193 829	165 453	1 206 574	350 367	22
1 183 999	976 536	207 464	124 099	83 365	1 070 533	191 724	23
2 129 028	1 081 281	1 047 748	578 540	469 207	2 110 224	1 039 198	24
1 364 396	1 130 651	233 745	139 401	94 344	1 346 238	230 064	25
1 094 391	731 142	363 248	.	.	1 084 634	359 894	26
350 012	278 713	71 299	40 672	30 627	340 365	68 256	27
1 441 435	803 467	637 968	243 265	394 703	1 411 365	627 431	28
399 885	303 388	96 496	59 757	36 739	397 016	96 073	29
319 575	219 159	100 416	56 002	44 414	317 937	100 416	30
340 260	271 919	68 341	.	.	324 923	68 341	31
.	.	.	.	.	.	.	32
633 949	587 945	46 004	35 560	10 444	624 682	43 603	33
17 813 518	12 148 378	5 665 140	3 083 798	2 581 342	17 235 114	5 498 834	
3 597 208	2 631 983	965 225	433 483	531 742	3 537 054	948 059	
482 991	386 901	96 090	84 856	11 234	461 790	96 090	
7 506 382	6 213 891	1 292 491	782 137	510 353	6 688 937	1 214 136	
<b>29 400 099</b>	<b>21 381 152</b>	<b>8 018 946</b>	<b>4 384 275</b>	<b>3 634 671</b>	<b>27 922 896</b>	<b>7 757 118</b>	<b>B+C</b>

**4.5 Beschäftigte, Arbeitsstunden, Entgelte und Umsatz in den Betrieben des Verarbeitenden  
im Jahr 2009 nach hauptbeteiligten Wirtschaftszweigen**

Systematik- Nummer der WZ 2008	Abschnitt Abteilung Hauptgruppe	Beschäftigte im Monatsdurchschnitt insgesamt		Geleistete Arbeits- stunden	Entgelte
		Anzahl	um %		
<b>B</b>	<b>Bergbau und Gewinnung von Steinen und Erden</b>	<b>72</b>	<b>1,7</b>	<b>-2,4</b>	<b>3,9</b>
05	Kohlenbergbau	.	.	.	.
06	Gewinnung von Erdöl und Erdgas	.	.	.	.
08	Gewinnung v.Steinen u.Erden, sonst.Bergbau	56	2,3	-5,2	1,9
09	Erbringung von Dienstleistungen für den Bergbau und für die Gewinnung von Steinen und Erden	.	.	.	.
<b>C</b>	<b>Verarbeitendes Gewerbe</b>	<b>-131</b>	<b>-0,1</b>	<b>-5,1</b>	<b>-3,6</b>
10	Herstellung von Nahrungs- und Futtermitteln	-126	-0,7	-2,2	0,9
11	Getränkeherstellung	-143	-7,4	-7,5	-3,3
13	Herstellung von Textilien	-57	-11,4	-16,2	-12,2
16	Herstellung von Holz-, Flecht-, Korb- und Korkwaren (ohne Möbel)	-100	-7,1	-6,6	-10,1
17	Herstellung von Papier,Pappe und Waren daraus	101	4,9	6,6	5,9
18	Herstellung von Druckerzeugnissen; Vervielfältigung von Ton-, Bild- und Datenträgern	-62	-4,2	-4,8	-2,4
19	Kokerei und Mineralölverarbeitung	12	1,0	1,0	1,0
20	Herstellung von chemischen Erzeugnissen	56	0,6	-3,3	2,6
21	Herstellung von pharmazeutischen Erzeugnissen	67	2,0	4,0	6,8
22	Herstellung von Gummi-und Kunststoffwaren	-231	-3,5	-9,9	-7,0
23	Herstellung von Glas und Glaswaren, Keramik, Verarbeitung von Steinen und Erden	-283	-5,0	-8,9	-5,4
24	Metallerzeugung und -bearbeitung	-140	-2,2	-13,6	-7,6
25	Herstellung von Metallerzeugnissen	291	3,4	-3,6	-1,7
26	Herstellung von Datenverarbeitungsgeräten, elektronischen und optischen Erzeugnissen	275	5,8	-3,3	-29,4
27	Herstellung von elektrischen Ausrüstungen	-3	-0,1	-7,3	-0,8
28	Maschinenbau	103	0,9	-8,1	-3,6
29	Herstellung von Kraftwagen und Kraftwagenteilen	-68	-2,5	-9,5	-7,8
30	Sonstiger Fahrzeugbau	66	3,3	1,0	7,0
31	Herstellung von Möbeln	134	6,7	-0,7	0,4
32	Herstellung von sonstigen Waren	-29	-4,7	-6,1	-5,5
33	Reparatur und Installation von Maschinen und Ausrüstungen	5	0,1	-4,9	1,1
	Vorleistungsgüterproduzenten und Energie	-43	-0,1	-5,5	-5,6
	Investitionsgüterproduzenten	140	0,5	-6,5	-1,8
	Gebrauchsgüterproduzenten	134	4,7	-2,0	0,9
	Verbrauchsgüterproduzenten	-290	-1,2	-2,5	1,7
<b>B+C</b>	<b>Verarbeitendes Gewerbe sowie Bergbau und Gewinnung von Steinen und Erden insgesamt</b>	<b>-60</b>	<b>-0,1</b>	<b>-5,0</b>	<b>-3,1</b>

**Gewerbes sowie im Bergbau und der Gewinnung von Steinen und Erden Sachsen - Anhalts**  
**- Veränderung gegenüber dem gleichen Vorjahreszeitraum**

Gesamtumsatz					Umsatz aus Eigenerzeugung		Systematik- Nummer der WZ 2008
insgesamt	Inland	Ausland			insgesamt	dar. Ausland	
		insgesamt	Eurozone	Nicht-Eurozone			
um %							
-1,4	.	.	.	.	1,1	.	<b>B</b>
.	.	.	.	.	.	.	05
.	.	.	.	.	.	.	06
7,3	.	.	.	.	7,3	.	08
.	.	.	.	.	.	.	09
-17,7	.	.	.	.	-18,0	.	<b>C</b>
-11,8	-11,0	-16,2	-21,9	-6,4	-8,9	-16,4	10
-6,0	.	.	.	.	-8,7	.	11
.	.	.	.	.	.	.	13
-12,5	-3,8	-24,0	.	.	-12,5	-24,1	16
-10,2	-12,3	-7,6	-13,6	-0,3	-10,5	-7,7	17
-11,3	.	.	.	.	-12,2	.	18
.	.	.	.	.	.	.	19
-14,6	-15,8	-12,9	-15,3	-10,6	-15,4	-14,5	20
5,6	.	.	.	.	-4,3	.	21
-15,9	-14,2	-19,7	-14,9	-24,8	-16,1	-19,6	22
-13,5	-10,0	-26,9	-26,3	-27,8	-13,8	-26,9	23
-37,9	-38,2	-37,6	-32,0	-43,4	-37,8	-37,6	24
-14,0	-14,3	-12,8	-12,9	-12,7	-13,8	-12,7	25
-34,2	17,1	-65,1	.	.	-34,4	-65,2	26
-15,9	-12,9	-26,0	-28,5	-22,4	-16,0	-26,3	27
-21,5	-21,5	-21,4	-36,1	-8,4	-20,9	-20,7	28
-29,3	-24,6	-41,0	-18,0	-59,4	-29,2	-41,1	29
-22,7	-19,7	-28,5	-2,8	-46,4	-22,8	-28,5	30
0,8	7,6	-19,3	.	.	0,2	-19,3	31
.	.	.	.	.	.	.	32
-17,1	-13,6	-45,6	.	.	-16,9	-46,1	33
-21,6	-19,0	-26,5	-25,0	-28,3	-21,3	-27,1	
-19,3	-16,8	-25,4	-27,7	-23,4	-19,0	-24,9	
-2,9	1,2	-16,2	-12,3	-37,4	-3,6	-16,2	
-4,6	-3,0	-11,7	0,2	-25,2	-5,6	-11,7	
-17,3	-14,3	-24,2	-21,5	-27,2	-17,5	-24,7	<b>B+C</b>

**4.6 Ausgewählte Berechnungskennziffern in Betrieben im Verarbeitenden Gewerbe  
nach hauptbeteiligten**

Systematik- Nummer der WZ 2008	Abschnitt Abteilung Hauptgruppe	Beschäftigte je Betrieb	Geleistete Arbeitsstunden je Beschäftigten	Entgelte je geleisteter Arbeitsstunde
		Anzahl	h	EUR
<b>B</b>	<b>Bergbau und Gewinnung von Steinen und Erden</b>	<b>477</b>	<b>1 507</b>	<b>27</b>
05	Kohlenbergbau	.	.	.
06	Gewinnung von Erdöl und Erdgas	.	.	.
08	Gewinnung v.Steinen u.Erden, sonst.Bergbau	626	1 506	28
09	Erbringung von Dienstleistungen für den Bergbau und für die Gewinnung von Steinen und Erden	.	.	.
<b>C</b>	<b>Verarbeitendes Gewerbe</b>	<b>151</b>	<b>1 610</b>	<b>17</b>
10	Herstellung von Nahrungs- und Futtermitteln	167	1 714	12
11	Getränkeherstellung	223	1 730	19
13	Herstellung von Textilien	111	1 556	15
16	Herstellung von Holz-, Flecht-, Korb- und Korkwaren (ohne Möbel)	131	1 579	16
17	Herstellung von Papier,Pappe und Waren daraus	135	1 745	18
18	Herstellung von Druckerzeugnissen; Vervielfältigung von bespielten Ton-, Bild- und Datenträgern	110	1 503	16
19	Kokerei und Mineralölverarbeitung	306	1 598	26
20	Herstellung von chemischen Erzeugnissen	161	1 663	23
21	Herstellung von pharmazeutischen Erzeugnissen	436	1 536	24
22	Herstellung von Gummi-und Kunststoffwaren	142	1 558	16
23	Herstellung von Glas und Glaswaren, Keramik, Verarbeitung von Steinen und Erden	127	1 607	18
24	Metallerzeugung und -bearbeitung	212	1 418	22
25	Herstellung von Metallerzeugnissen	97	1 560	16
26	Herstellung von Datenverarbeitungsgeräten, elektronischen und optischen Erzeugnissen	278	1 636	19
27	Herstellung von elektrischen Ausrüstungen	129	1 501	17
28	Maschinenbau	136	1 554	18
29	Herstellung von Kraftwagen und Kraftwagenteilen	133	1 716	13
30	Sonstiger Fahrzeugbau	159	1 788	15
31	Herstellung von Möbeln	152	1 410	15
32	Herstellung von sonstigen Waren	117	1 903	17
33	Reparatur und Installation von Maschinen und Ausrüstungen	141	1 623	18
	Vorleistungsgüterproduzenten und Energie	163	1 584	20
	Investitionsgüterproduzenten	129	1 597	17
	Gebrauchsgüterproduzenten	165	1 530	13
	Verbrauchsgüterproduzenten	179	1 670	15
<b>B+C</b>	<b>Verarbeitendes Gewerbe sowie Bergbau und Gewinnung von Steinen und Erden insgesamt</b>	<b>155</b>	<b>1 606</b>	<b>18</b>

sowie im Bergbau und der Gewinnung von Steinen und Erden Sachsen - Anhalts im Jahr 2009  
Wirtschaftszweigen

Entgelte je Beschäftigten	Gesamtumsatz je Beschäftigten	Umsatz aus Eigenerzeugung je Beschäftigten	Anteile Entgelte an Gesamtumsatz	Anteile Auslandsumsatz an Gesamtumsatz	Umsatz je geleisteter Arbeitsstunde	Systematik-Nummer der WZ 2008
EUR			%		EUR	
<b>41 283</b>	<b>199 004</b>	<b>191 494</b>	<b>21</b>	.	<b>132</b>	<b>B</b>
.	.	.	.	.	.	05
.	.	.	.	.	.	06
41 945	249 210	249 210	17	.	165	08
.	.	.	.	.	.	09
<b>28 007</b>	<b>288 987</b>	<b>279 968</b>	<b>10</b>	.	<b>179</b>	<b>C</b>
20 830	307 573	297 096	7	14	179	10
32 429	470 183	503 491	7	.	272	11
23 339	.	.	.	.	.	13
25 935	271 101	270 201	10	37	172	16
30 876	439 341	418 634	7	45	252	17
23 396	187 764	187 280	12	.	125	18
42 119	.	.	.	.	.	19
38 307	420 149	407 598	9	41	253	20
36 670	351 299	263 556	10	.	229	21
24 470	197 598	191 641	12	29	127	22
29 366	221 308	201 873	13	18	138	23
30 897	335 227	332 686	9	49	236	24
24 711	152 617	151 740	16	17	98	25
31 391	218 922	217 405	14	33	134	26
26 115	123 810	120 997	21	20	82	27
28 369	129 393	127 391	22	44	83	28
22 901	150 163	149 648	15	24	88	29
27 324	154 533	155 623	18	31	86	30
20 733	160 047	153 700	13	20	113	31
32 818	.	.	.	.	.	32
29 639	98 074	97 713	30	7	60	33
31 626	365 841	358 266	9	32	231	
27 692	131 261	130 134	21	27	82	
20 030	162 241	155 747	12	20	106	
24 390	312 792	292 912	8	17	187	
<b>28 561</b>	<b>285 238</b>	<b>276 221</b>	<b>10</b>	<b>27</b>	<b>178</b>	<b>B+C</b>

**4.7 Auslandsumsatz nach Euro- und Nicht-Eurozone in Betrieben des Verarbeitenden Gewerbes sowie im Bergbau und der Gewinnung von Steinen und Erden Sachsen-Anhalts im Jahr 2009 nach hauptbeteiligten Wirtschaftszweigen  
- Veränderung gegenüber dem Vorjahr**

Systematik- Nummer der WZ 2008	Abschnitt Abteilung Hauptgruppe	Auslandsumsatz		
		insgesamt	Eurozone	Nicht- Eurozone
		um %		
<b>B</b>	<b>Bergbau und Gewinnung von Steinen und Erden</b>	.	.	.
05	Kohlenbergbau	.	.	.
06	Gewinnung von Erdöl und Erdgas	.	.	.
08	Gewinnung v.Steinen u.Erden, sonst.Bergbau	.	.	.
09	Erbringung von Dienstleistungen für den Bergbau und für die Gewinnung von Steinen und Erden	.	.	.
<b>C</b>	<b>Verarbeitendes Gewerbe</b>	.	.	.
10	Herstellung von Nahrungs- und Futtermitteln	-16,2	-21,9	-6,4
11	Getränkeherstellung	.	.	.
13	Herstellung von Textilien	.	.	.
16	Herstellung von Holz-, Flecht-, Korb- und Korkwaren (ohne Möbel)	-24,0	.	.
17	Herstellung von Papier,Pappe und Waren daraus	-7,6	-13,6	-0,3
18	Herstellung von Druckerzeugnissen; Vervielfältigung von bespielten Ton-, Bild- und Datenträgern	.	.	.
19	Kokerei und Mineralölverarbeitung	.	.	.
20	Herstellung von chemischen Erzeugnissen	-12,9	-15,3	-10,6
21	Herstellung von pharmazeutischen Erzeugnissen	.	.	.
22	Herstellung von Gummi-und Kunststoffwaren	-19,7	-14,9	-24,8
23	Herstellung von Glas und Glaswaren, Keramik, Verarbeitung von Steinen und Erden	-26,9	-26,3	-27,8
24	Metallerzeugung und -bearbeitung	-37,6	-32,0	-43,4
25	Herstellung von Metallerzeugnissen	-12,8	-12,9	-12,7
26	Herstellung von Datenverarbeitungsgeräten, elektronischen und optischen Erzeugnissen	-65,1	.	.
27	Herstellung von elektrischen Ausrüstungen	-26,0	-28,5	-22,4
28	Maschinenbau	-21,4	-36,1	-8,4
29	Herstellung von Kraftwagen und Kraftwagenteilen	-41,0	-18,0	-59,4
30	Sonstiger Fahrzeugbau	-28,5	-2,8	-46,4
31	Herstellung von Möbeln	-19,3	.	.
32	Herstellung von sonstigen Waren	.	.	.
33	Reparatur und Installation von Maschinen und Ausrüstungen	-45,6	.	.
	Vorleistungsgüterproduzenten und Energie	-26,5	-25,0	-28,3
	Investitionsgüterproduzenten	-25,4	-27,7	-23,4
	Gebrauchsgüterproduzenten	-16,2	-12,3	-37,4
	Verbrauchsgüterproduzenten	-11,7	0,2	-25,2
<b>B+C</b>	<b>Verarbeitendes Gewerbe sowie Bergbau und Gewinnung von Steinen und Erden insgesamt</b>	-24,2	-21,5	-27,2



5. Indizes des Auftragseingangs  
und des Umsatzes

Volumenindex 2005 = 100





**5.1 Index des Auftragseingangs - Gesamt - im Verarbeitenden Gewerbe<sup>1)</sup>**  
**2005 = 100**

Merkmal	Jan.	Feb.	März	April	Mai	Juni	Juli	Aug.	Sep.
<b>2005</b>									
Index	93,2	92,2	104,1	101,5	95,8	105,0	99,8	97,1	104,3
Veränderung in % gegenüber									
Vorzeitraum	0,0	- 1,1	+ 12,9	- 2,5	- 5,6	+ 9,6	- 5,0	- 2,7	+ 7,4
Vorjahreszeitraum	0,0	0,0	0,0	0,0	0,0	0,0	0,0	0,0	0,0
kumuliertem Vorjahreszeitraum	0,0	0,0	0,0	0,0	0,0	0,0	0,0	0,0	0,0
<b>2006</b>									
Index	108,9	109,3	126,4	111,8	117,6	119,6	107,5	113,9	118,7
Veränderung in % gegenüber									
Vorzeitraum	+ 12,3	+ 0,4	+ 15,6	- 11,6	+ 5,2	+ 1,7	- 10,1	+ 6,0	+ 4,2
Vorjahreszeitraum	+ 16,8	+ 18,5	+ 21,4	+ 10,1	+ 22,8	+ 13,9	+ 7,7	+ 17,3	+ 13,8
kumuliertem Vorjahreszeitraum	+ 16,8	+ 17,7	+ 19,1	+ 16,7	+ 17,9	+ 17,2	+ 15,8	+ 16,0	+ 15,8
<b>2007</b>									
Index	136,0	125,0	143,4	123,9	132,8	140,9	139,1	134,4	146,6
Veränderung in % gegenüber									
Vorzeitraum	+ 21,2	- 8,1	+ 14,7	- 13,6	+ 7,2	+ 6,1	- 1,3	- 3,4	+ 9,1
Vorjahreszeitraum	+ 24,9	+ 14,4	+ 13,4	+ 10,8	+ 12,9	+ 17,8	+ 29,4	+ 18,0	+ 23,5
kumuliertem Vorjahreszeitraum	+ 24,9	+ 19,6	+ 17,3	+ 15,8	+ 15,2	+ 15,7	+ 17,5	+ 17,5	+ 18,2
<b>2008</b>									
Index	157,2	154,1	167,8	157,6	156,0	164,2	153,1	149,0	168,9
Veränderung in % gegenüber									
Vorzeitraum	+ 11,3	- 2,0	+ 8,9	- 6,1	- 1,0	+ 5,3	- 6,8	- 2,7	+ 13,4
Vorjahreszeitraum	+ 15,6	+ 23,3	+ 17,0	+ 27,2	+ 17,5	+ 16,5	+ 10,1	+ 10,9	+ 15,2
kumuliertem Vorjahreszeitraum	+ 15,6	+ 19,3	+ 18,5	+ 20,5	+ 19,9	+ 19,3	+ 17,9	+ 17,1	+ 16,8
<b>2009</b>									
Index	104,7	109,8	120,8	120,4	112,0	139,0	122,2	118,8	134,3
Veränderung in % gegenüber									
Vorzeitraum	- 13,5	+ 4,9	+ 10,0	- 0,3	- 7,0	+ 24,1	- 12,1	- 2,8	+ 13,0
Vorjahreszeitraum	- 33,4	- 28,7	- 28,0	- 23,6	- 28,2	- 15,3	- 20,2	- 20,3	- 20,5
kumuliertem Vorjahreszeitraum	- 33,4	- 31,1	- 30,0	- 28,4	- 28,4	- 26,1	- 25,3	- 24,7	- 24,2

1) ausgewählte Wirtschaftszweige

**Sachsen-Anhalts nach Monaten, Quartalen und Jahren - 2005 bis 2009**  
**Volumenindex**

Okt.	Nov.	Dez.	I.Qu.	II.Qu.	III.Qu.	IV.Qu.	1. Hj	2. Hj	Jahr	Merkmal
<b>2005</b>										
101,5	110,2	97,0	96,5	100,8	100,4	102,9	98,6	101,6	100,1	Index
- 2,7	+ 8,6	- 12,0	0,0	+ 4,5	- 0,4	+ 2,5	0,0	+ 3,0	0,0	Veränderung um % gegenüber Vorzeitraum
0,0	0,0	0,0	0,0	0,0	0,0	0,0	0,0	0,0	0,0	Vorjahreszeitraum
0,0	0,0	0,0	-	-	-	-	-	-	-	kumuliertem Vorjahreszeitraum
<b>2006</b>										
110,4	135,6	112,2	114,9	116,3	113,4	119,4	115,6	116,4	116,0	Index
- 7,0	+ 22,8	- 17,3	+ 11,7	+ 1,2	- 2,5	+ 5,3	+ 13,8	+ 0,7	+ 15,9	Veränderung um % gegenüber Vorzeitraum
+ 8,8	+ 23,0	+ 15,7	+ 19,1	+ 15,4	+ 12,9	+ 16,0	+ 17,2	+ 14,6	+ 15,9	Vorjahreszeitraum
+ 15,0	+ 15,8	+ 15,9	-	-	-	-	-	-	-	kumuliertem Vorjahreszeitraum
<b>2007</b>										
139,4	157,6	141,3	134,8	132,5	140,0	146,1	133,7	143,1	138,4	Index
- 4,9	+ 13,1	- 10,3	+ 12,9	- 1,7	+ 5,7	+ 4,4	+ 14,9	+ 7,0	+ 19,3	Veränderung um % gegenüber Vorzeitraum
+ 26,3	+ 16,2	+ 25,9	+ 17,3	+ 13,9	+ 23,5	+ 22,4	+ 15,7	+ 22,9	+ 19,3	Vorjahreszeitraum
+ 19,0	+ 18,7	+ 19,3	-	-	-	-	-	-	-	kumuliertem Vorjahreszeitraum
<b>2008</b>										
146,4	131,9	121,1	159,7	159,3	157,0	133,1	159,5	145,1	152,3	Index
- 13,3	- 9,9	- 8,2	+ 9,3	- 0,3	- 1,4	- 15,2	+ 11,5	- 9,0	+ 10,0	Veränderung um % gegenüber Vorzeitraum
+ 5,0	- 16,3	- 14,3	+ 18,5	+ 20,2	+ 12,1	- 8,9	+ 19,3	+ 1,4	+ 10,0	Vorjahreszeitraum
+ 15,6	+ 12,3	+ 10,0	-	-	-	-	-	-	-	kumuliertem Vorjahreszeitraum
<b>2009</b>										
143,4	132,4	110,5	111,8	123,8	125,1	128,8	117,8	126,9	122,4	Index
+ 6,8	- 7,7	- 16,5	- 16,0	+ 10,7	+ 1,1	+ 3,0	- 18,8	+ 7,7	- 19,6	Veränderung um % gegenüber Vorzeitraum
- 2,0	+ 0,4	- 8,8	- 30,0	- 22,3	- 20,3	- 3,2	- 26,1	- 12,5	- 19,6	Vorjahreszeitraum
- 22,2	- 20,4	- 19,6	-	-	-	-	-	-	-	kumuliertem Vorjahreszeitraum

**5.2 Index des Auftragseingangs im Verarbeitenden Gewerbe Sachsen-Anhalts in den Jahren 2006 bis 2009**  
**Volumenindex 2005 = 100**

Systematik- Nummer der WZ 2008	Abschnitt Abteilung (ausgewählte)	G I A	Jahr	Jahr	Jahr	Jahr
			2006	2007	2008	2009
<b>C</b>	<b>Verarbeitendes Gewerbe</b>	<b>G</b>	<b>116,0</b>	<b>138,4</b>	<b>152,3</b>	<b>122,4</b>
		<b>I</b>	<b>114,4</b>	<b>135,9</b>	<b>139,0</b>	<b>119,2</b>
		<b>A</b>	<b>118,3</b>	<b>141,8</b>	<b>172,2</b>	<b>127,2</b>
13	Herstellung von Textilien	G	77,2	73,8	100,4	73,0
		I	.	.	.	.
		A	.	.	.	.
17	Herstellung von Papier, Pappe u. Waren daraus	G	115,5	128,3	125,8	125,8
		I	118,3	135,7	135,7	129,2
		A	112,6	120,7	115,5	122,3
20	Herstellung von chemischen Erzeugnissen	G	104,0	118,5	107,7	95,1
		I	103,2	128,0	114,3	96,9
		A	104,7	107,2	100,1	92,9
21	Herstellung von pharmazeutischen Erzeugnissen	G	117,9	132,3	134,4	123,0
		I	103,8	.	.	.
		A	144,4	.	.	.
24	Metallerzeugung und -bearbeitung	G	112,8	108,5	126,4	92,6
		I	111,2	108,0	111,7	84,7
		A	115,1	109,4	147,9	104,1
25	Herstellung von Metallerzeugnissen	G	121,1	142,5	142,4	117,1
		I	119,2	136,8	134,5	107,9
		A	130,8	170,3	181,4	162,3
26	Herstellung von Datenverarbeitungsgeräten, elektronischen und optischen Erzeugnissen	G	199,7	450,0	821,7	628,4
		I	175,2	.	.	554,2
		A	245,8	.	.	767,9
27	Herstellung von elektrischen Ausrüstungen	G	95,8	97,9	94,6	78,0
		I	89,9	88,8	87,8	79,9
		A	128,5	148,4	132,0	67,8
28	Maschinenbau	G	125,8	146,6	146,3	101,0
		I	136,0	170,9	173,4	100,3
		A	113,5	117,5	113,9	101,9
29	Herstellung von Kraftwagen und Kraftwagenteilen	G	129,9	157,0	136,2	95,1
		I	132,7	154,2	155,5	130,6
		A	126,2	160,7	110,5	48,0
30	Sonstiger Fahrzeugbau	G	117,9	146,1	123,2	72,9
		I	119,8	123,2	112,4	65,1
		A	106,8	280,3	158,1	118,5

**Noch 5.2 Index des Auftragseingangs im Verarbeitenden Gewerbe Sachsen-Anhalts in den Jahren 2006 bis 2008**  
**Volumenindex 2005 = 100**

Systematik- Nummer der WZ 2008	Hauptgruppe	G I A	Jahr	Jahr	Jahr	Jahr
			2006	2007	2008	2009
	Vorleistungsgüterproduzenten (A)	G	113,4	137,8	160,4	130,5
		I	110,8	134,3	137,9	125,9
		A	116,7	142,1	190,8	136,5
	Investitionsgüterproduzenten (B)	G	125,4	148,0	141,4	102,2
		I	129,7	152,0	153,9	106,9
		A	117,3	140,6	116,4	93,3
	Gebrauchsgüterproduzenten (GG)	G	99,7	123,9	121,5	113,3
		I	101,0	121,5	103,0	98,0
		A	78,8	162,2	417,3	359,5
Verbrauchsgüterproduzenten (VG)	G	115,7	123,7	125,0	111,6	
	I	106,1	114,6	121,3	109,0	
	A	134,5	141,6	132,5	116,8	

**5.3 Index des Umsatzes - Gesamt - im Verarbeitenden Gewerbe sowie im Bergbau und der Gewinnung  
2005 = 100**

Merkmal	Jan.	Feb.	März	April	Mai	Juni	Juli	Aug.	Sep.
	<b>2005</b>								
Index	88,4	88,4	101,4	100,4	98,7	104,5	93,9	101,6	108,0
Veränderung in % gegenüber									
Vorzeitraum	0,0	0,0	+ 14,7	- 1,0	- 1,7	+ 5,9	- 10,1	+ 8,2	+ 6,3
Vorjahreszeitraum	0,0	0,0	0,0	0,0	0,0	0,0	0,0	0,0	0,0
kumuliertem Vorjahreszeitraum	0,0	0,0	0,0	0,0	0,0	0,0	0,0	0,0	0,0
	<b>2006</b>								
Index	96,4	99,3	109,2	105,4	114,5	106,8	111,4	115,7	117,8
Veränderung in % gegenüber									
Vorzeitraum	- 5,0	+ 3,0	+ 10,0	- 3,5	+ 8,6	- 6,7	+ 4,3	+ 3,9	+ 1,8
Vorjahreszeitraum	+ 9,0	+ 12,3	+ 7,7	+ 5,0	+ 16,0	+ 2,2	+ 18,6	+ 13,9	+ 9,1
kumuliertem Vorjahreszeitraum	+ 9,0	+ 10,7	+ 9,6	+ 8,4	+ 10,0	+ 8,6	+ 10,0	+ 10,5	+ 10,3
	<b>2007</b>								
Index	112,9	109,4	125,7	115,7	122,1	123,0	121,5	124,0	125,7
Veränderung in % gegenüber									
Vorzeitraum	+ 1,3	- 3,1	+ 14,9	- 8,0	+ 5,5	+ 0,7	- 1,2	+ 2,1	+ 1,4
Vorjahreszeitraum	+ 17,1	+ 10,2	+ 15,1	+ 9,8	+ 6,6	+ 15,2	+ 9,1	+ 7,2	+ 6,7
kumuliertem Vorjahreszeitraum	+ 17,1	+ 13,6	+ 14,2	+ 13,0	+ 11,6	+ 12,2	+ 11,7	+ 11,1	+ 10,6
	<b>2008</b>								
Index	121,4	119,8	129,1	130,8	116,2	115,6	128,6	124,9	141,8
Veränderung in % gegenüber									
Vorzeitraum	+ 0,7	- 1,3	+ 7,8	+ 1,3	- 11,2	- 0,5	+ 11,2	- 2,9	+ 13,5
Vorjahreszeitraum	+ 7,5	+ 9,5	+ 2,7	+ 13,1	- 4,8	- 6,0	+ 5,8	+ 0,7	+ 12,8
kumuliertem Vorjahreszeitraum	+ 7,5	+ 8,5	+ 6,4	+ 8,1	+ 5,4	+ 3,4	+ 3,8	+ 3,4	+ 4,5
	<b>2009</b>								
Index	92,6	101,2	123,8	101,6	103,5	115,1	103,2	103,2	114,4
Veränderung in % gegenüber									
Vorzeitraum	- 15,9	+ 9,3	+ 22,3	- 17,9	+ 1,9	+ 11,2	- 10,3	0,0	+ 10,9
Vorjahreszeitraum	- 23,7	- 15,5	- 4,1	- 22,3	- 10,9	- 0,4	- 19,8	- 17,4	- 19,3
kumuliertem Vorjahreszeitraum	- 23,7	- 19,7	- 14,2	- 16,3	- 15,3	- 12,9	- 14,0	- 14,4	- 15,0





**5.4 Index des Umsatzes im Verarbeitenden Gewerbe sowie im Bergbau und der Gewinnung von Steinen und Erden  
Sachsen-Anhalts in den Jahren 2006 bis 2009  
Volumenindex 2005 = 100**

Systematik- Nummer der WZ 2008	Abschnitt Abteilung (ausgewählte)	G I A	Jahr	Jahr	Jahr	Jahr
			2006	2007	2008	2009
<b>B</b>	<b>Bergbau und Gewinnung von Steinen und Erden</b>	<b>G</b>	<b>99,2</b>	<b>83,8</b>	<b>96,8</b>	<b>97,4</b>
		<b>I</b>	.	.	.	.
		<b>A</b>	.	.	.	.
08	Gewinnung von Steinen und Erden, sonstiger Bergbau	G	103,8	75,3	85,1	100,9
<b>C</b>	<b>Verarbeitendes Gewerbe</b>	<b>G</b>	<b>110,4</b>	<b>122,4</b>	<b>124,8</b>	<b>109,1</b>
		<b>I</b>	.	.	.	.
		<b>A</b>	.	.	.	.
10	Herstellung von Nahrungs- u. Futtermitteln	G	117,3	122,9	111,6	106,3
		I	119,4	124,0	109,8	105,6
		A	105,4	116,2	122,2	110,2
11	Getränkeherstellung	G	107,9	90,0	104,9	100,1
13	Herstellung von Textilien	G	78,4	74,4	100,7	73,4
16	Herstellung von Holz-, Flecht-, Korb- und Korbwaren (ohne Möbel)	G	123,9	123,4	115,5	106,5
		I	115,9	113,4	113,7	116,8
		A	134,9	136,9	118,0	92,5
17	Herstellung von Papier, Pappe u. Waren daraus	G	121,6	132,5	130,3	125,9
		I	129,5	149,3	150,2	140,2
		A	114,0	116,6	111,4	112,3
18	Herstellung von Druckerzeugnissen, Vervielfältigung von bespielten Ton-, Bild- und Datenträgern	G	116,0	125,4	139,9	122,2
20	Herstellung von chemischen Erzeugnissen	G	103,6	119,2	109,0	95,6
		I	104,7	129,0	117,3	99,9
		A	102,4	108,6	100,1	90,9
21	Herstellung von pharmazeutischen Erzeugnissen	G	115,5	128,7	132,5	120,5
22	Herstellung von Gummi- und Kunststoffwaren	G	112,3	125,4	126,6	108,5
		I	106,1	119,0	121,1	108,8
		A	128,2	142,0	140,8	107,8
23	Herstellung von Glas und Glaswaren, Keramik, Verarbeitung von Steinen und Erden	G	103,9	103,6	115,5	102,9
		I	99,8	97,9	107,6	98,8
		A	120,9	124,5	141,5	121,3
24	Metallerzeugung und -bearbeitung	G	113,8	114,9	116,5	84,0
		I	108,6	107,3	107,9	79,8
		A	120,7	125,0	128,0	89,7
25	Herstellung von Metallerzeugnissen	G	119,8	136,2	146,7	129,7
		I	117,1	130,3	140,0	122,1
		A	132,4	164,2	178,2	165,9

G= Gesamt, I= Inland, A= Ausland

**Noch 5.4 Index des Umsatzes im Verarbeitenden Gewerbe sowie im Bergbau und der Gewinnung von Steinen und Erden  
Sachsen-Anhalts in den Jahren 2006 bis 2009  
Volumenindex 2005 = 100**

Systematik- Nummer der WZ 2008	Abteilung (ausgewählte) Hauptgruppe	G I A	Jahr	Jahr	Jahr	Jahr
			2006	2007	2008	2009
26	Herstellung von Datenverarbeitungsgeräten, elektronischen und optischen Erzeugnissen	G	199,4	450,0	822,7	607,1
		I	175,4	319,9	457,2	636,7
		A	245,1	696,9	1516,3	550,8
27	Herstellung von elektrischen Ausrüstungen	G	94,9	95,6	100,5	90,8
		I	91,7	88,9	95,2	89,0
		A	112,0	130,8	127,9	100,5
28	Maschinenbau	G	122,0	139,7	151,8	122,8
		I	119,2	137,1	148,1	106,3
		A	126,5	143,8	157,7	149,9
29	Herstellung von Kraftwagen und Kraftwagenteilen	G	112,8	138,9	143,3	97,2
		I	120,8	151,2	160,6	133,7
		A	102,6	123,4	121,3	51,0
30	Sonstiger Fahrzeugbau	G	80,2	106,1	108,7	80,1
		I	78,0	99,2	91,0	61,1
		A	101,4	171,0	227,8	210,2
31	Herstellung von Möbeln	G	103,1	107,4	104,6	101,8
		I	101,4	102,6	97,6	101,7
		A	109,2	125,5	130,9	102,0
33	Reparatur und Installation von Maschinen und Ausrüstungen	G	111,1	138,8	146,1	107,9
		I	105,8	126,7	128,7	116,4
		A	144,3	214,5	245,4	55,1
	Vorleistungsgüterproduzenten+Energie (A+EN)	G	107,8	121,3	126,1	108,6
		I	103,3	112,6	109,9	104,6
		A	119,2	143,4	166,8	118,9
	Investitionsgüterproduzenten (B)	G	113,4	134,1	143,7	114,7
		I	111,0	129,7	137,9	113,2
		A	119,8	146,0	156,2	116,4
	Gebrauchsgüterproduzenten (GG)	G	102,4	112,8	110,2	105,0
		I	101,7	109,6	100,0	99,8
		A	105,8	129,1	162,7	131,3
	Verbrauchsgüterproduzenten (VG)	G	115,5	118,0	111,5	107,2
		I	115,5	116,3	108,9	105,9
		A	115,7	124,3	121,7	111,8
	<b>Verarbeitendes Gewerbe sowie Bergbau, Gewinnung von Steinen und Erden insgesamt</b>	<b>G</b>	<b>110,2</b>	<b>121,8</b>	<b>124,4</b>	<b>108,9</b>
		<b>I</b>	<b>107,3</b>	<b>115,4</b>	<b>112,6</b>	<b>105,8</b>
		<b>A</b>	<b>118,6</b>	<b>140,4</b>	<b>158,1</b>	<b>117,6</b>



## 6. Produktionserhebung

**6.1 Absatzproduktion ausgewählter Erzeugnisse in den Betrieben des Verarbeitenden Gewerbes sowie des Bergbaus und der Gewinnung von Steinen und Erden nach Güterabteilungen und Güterklassen in Sachsen-Anhalt im Jahr 2009**

(Betriebe von Unternehmen mit im Allgemeinen 20 und mehr Beschäftigten)

Nr. der Klassifikation GP 2009	Abschnitte Güterabteilungen Güterklassen (ausgewählte)	ME	Absatzproduktion
			2009
<b>C</b>	<b>Bergbau und Gewinnung von Steinen und Erden</b>	<b>1 000 EUR</b>	<b>413 256</b>
05	Kohle	1 000 EUR	.
06	Erdöl und Erdgas	1 000 EUR	.
08	Steine und Erden, sonstige Bergbauerzeugnisse	1 000 EUR	232 149
0812	Kies, Sand, Ton und Kaolin	1 000 t	20 135
09	Dienstleistungen für den Bergbau und für die Gewinnung von Steinen und Erden	1 000 EUR	.
<b>D</b>	<b>Verarbeitendes Gewerbe</b>	<b>1 000 EUR</b>	<b>29 485 781</b>
10	Nahrungs- und Futtermittel	1 000 EUR	5 358 934
1011	Fleisch (ohne Geflügel)	1 000 EUR	1 151 163
1012	Geflügelfleisch	1 000 EUR	.
1013	Verarbeitetes Fleisch	1 000 EUR	532 755
1031	Verarbeitete Kartoffeln und Kartoffelerzeugnisse	1 000 EUR	80 961
1032	Frucht- und Gemüsesäfte, nicht gegoren, ohne Zusatz von Alkohol	1 000 EUR	92 179
1039	Verarbeitetes Obst und Gemüse, a.n.g.	1 000 EUR	121 825
1042	Margarine und Nahrungsfette	t	.
1051	Milch und Milcherzeugnisse (ohne Speiseeis)	1 000 EUR	424 433
1061	Mahl- und Schälmlühlenerzeugnisse	1 000 EUR	290 095
1062	Stärke und Stärkeerzeugnisse	1 000 EUR	.
1071	Backwaren (ohne Dauerbackwaren)	1 000 EUR	667 710
1072	Dauerbackwaren	t	33 038
1081	Zucker	t	1 040 917
1082	Süßwaren (ohne Dauerbackwaren)	t	61 566
1083	Kaffee und Tee, Kaffee-Ersatz	t	.
1084	Würzen und Soßen	1 000 EUR	173 216
1085	Fertiggerichte	1 000 EUR	125 504
1086	Homogenisierte i.A.E., zur Ernährung von Kindern oder zum Diätgebrauch in Behältnissen mit einem Inhalt von 250 g oder weniger	t	.
1089	Sonstige Nahrungsmittel, a.n.g.	1 000 EUR	20 776
1091	Futtermittel für Nutztiere	1 000 EUR	195 680

**Noch 6.1 Absatzproduktion ausgewählter Erzeugnisse in den Betrieben des Verarbeitenden Gewerbes sowie des Bergbaus und der Gewinnung von Steinen und Erden nach Güterabteilungen und Güterklassen in Sachsen-Anhalt im Jahr 2009**  
**(Betriebe von Unternehmen mit im Allgemeinen 20 und mehr Beschäftigten)**

Nr. der Klassifikation GP 2009	Güterabteilungen Güterklassen (ausgewählte)	ME	Absatzproduktion
			2009
11	Getränke	1 000 EUR	802 054
1102	Traubenwein	1 000 l	.
1105	Bier	1 000 EUR	124 194
1107	Erfrischungsgetränke, natürliches Mineralwasser und sonstiges Wasser; abgefüllt	1 000 l	1 933 561
13	Textilien	1 000 EUR	.
14	Bekleidung	1 000 EUR	.
15	Leder und Lederwaren	1 000 EUR	4 571
16	Holz sowie Holz- und Korkwaren (ohne Möbel); Flecht- und Korbmacherwaren	1 000 EUR	443 759
1621	Furnier-, Sperrholz-, Holzfaser- und Holzspanplatten	1 000 EUR	216 707
1623	Konstruktionsteile, Fertigbauteile und Ausbauelemente (einschl. Verbundplatten mit Hohlraum-Mittellagen, Schindeln), aus Holz (ohne vorgefertigte Gebäude aus Holz)	1 000 EUR	181 530
17	Papier, Pappe und Waren daraus	1 000 EUR	904 079
1711	Holz- und Zellstoff	t	.
1721	Wellpapier und -pappe; Verpackungsmittel aus Papier, Karton und Pappe	t	610 381
1722	Haushalts-, Hygiene- und Toilettenartikel aus Zellstoff, Papier und Pappe	1 000 EUR	.
18	Druckerzeugnisse, bespielte Ton-, Bild- und Datenträger	1 000 EUR	306 394
1812	Andere Druckereileistungen	1 000 EUR	288 000
19	Kokerei- und Mineralölerzeugnisse	1 000 EUR	.
1920	Mineralölerzeugnisse und Briketts	1 000 EUR	.
20	Chemische Erzeugnisse	1 000 EUR	4 302 772
2011	Industriegase	1 000 EUR	141 304
2012	Farbstoffe und Pigmente	t	.
2013	Sonstige anorganische Grundstoffe und Chemikalien	1 000 EUR	377 005
2014	Sonstige organische Grundstoffe und Chemikalien	1 000 EUR	751 282
2015	Düngemittel und Stickstoffverbindungen	1 000 EUR	.
2016	Kunststoffe, in Primärformen	t	2 177 903
2017	Synthetischer Kautschuk, in Primärformen	t	.

**Noch 6.1 Absatzproduktion ausgewählter Erzeugnisse in den Betrieben des Verarbeitenden Gewerbes sowie des Bergbaus und der Gewinnung von Steinen und Erden nach Güterabteilungen und Güterklassen in Sachsen-Anhalt im Jahr 2009**  
(Betriebe von Unternehmen mit im Allgemeinen 20 und mehr Beschäftigten)

Nr. der Klassifikation GP 2009	Güterabteilungen Güterklassen (ausgewählte)	ME	Absatzproduktion
			2009
2020	Schädlingsbekämpfungsmittel, Desinfektionsmittel	1 000 EUR	.
2030	Anstrichmittel, Druckfarben und Kitte	t	58 788
2041	Seifen, Wasch-, Reinigungs- und Poliermittel	1 000 EUR	197 894
2042	Körperpflegemittel und Duftstoffe	1 000 EUR	75 604
2051	Pyrotechnische Erzeugnisse	1 000 EUR	40 914
2052	Klebstoffe	t	79 841
2059	Sonstige chemische Erzeugnisse, a.n.g.	1 000 EUR	572 078
21	Pharmazeutische u.ä. Erzeugnisse	1 000 EUR	947 813
2110	Pharmazeutische Grundstoffe u. ä. Erzeugnisse	1 000 EUR	168 807
2120	Pharmazeutische Spezialitäten und sonstige Pharmazeutische Erzeugnisse	1 000 EUR	779 006
22	Gummi- und Kunststoffwaren	1 000 EUR	1 441 837
2219	Andere Gummiwaren (ohne Bereifungen)	1 000 EUR	163 727
2221	Platten, Folien, Schläuche und Profile, aus Kunststoffen	1 000 EUR	759 819
2222	Verpackungsmittel aus Kunststoffen	1 000 EUR	149 349
2223	Baubedarfsartikel aus Kunststoffen	1 000 EUR	144 186
2229	Sonstige Kunststoffwaren	1 000 EUR	193 748
23	Glas und Glaswaren, Keramik, bearbeitete Steine und Erden	1 000 EUR	1 345 256
2311	Flachglas (ohne veredeltes und bearbeitetes Flachglas)	1 000 EUR	213 739
2312	Veredeltes und bearbeitetes Flachglas	1 000 EUR	147 698
2320	Feuerfeste keramische Werkstoffe	t	27 975
2332	Ziegel und sonstige Baukeramik	1 000 EUR	74 503
2351	Zement	t	.
2352	Kalk und gebrannter Gips	t	1 406 619
2361	Erzeugnisse aus Beton, Zement und Kalksandstein für den Bau	1 000 EUR	214 419
2363	Frischbeton (Transportbeton)	m <sup>3</sup>	912 789
2364	Mörtel und anderer Beton, nicht feuerfest	t	271 251
2370	Bearbeitete und verarbeitete Naturwerk- und Natursteine, a.n.g.	1 000 EUR	22 099
2399	Sonstige Erzeugnisse aus nichtmetallischen Mineralien, a.n.g.	1 000 EUR	134 950



**Noch 6.1 Absatzproduktion ausgewählter Erzeugnisse in den Betrieben des Verarbeitenden Gewerbes sowie des Bergbaus und der Gewinnung von Steinen und Erden nach Güterabteilungen und Güterklassen in Sachsen-Anhalt im Jahr 2009**

(Betriebe von Unternehmen mit im Allgemeinen 20 und mehr Beschäftigten)

Nr. der Klassifikation GP 2009	Güterabteilungen Güterklassen (ausgewählte)	ME	Absatzproduktion
			2009
24	Metalle	1 000 EUR	2 007 126
2410	Roheisen, Stahl und Ferrolegierungen	t	.
2420	Stahlrohre, Rohrform-, Rohrverschluss- und Rohrverbindungsstücke, aus Eisen	t	30 963
2434	Kaltgezogener Draht	t	.
2442	Aluminium und Halbzeug daraus	t	209 989
2444	Kupfer und Halbzeug daraus	t	.
2451	Eisengießereierzeugnisse	t	44 344
2452	Stahlgießereierzeugnisse	t	2 229
2453	Leichtmetallgießereierzeugnisse	t	39 217
25	Metallerzeugnisse	1 000 EUR	1 840 703
2511	Metallkonstruktionen	1 000 EUR	760 520
2512	Ausbauelemente aus Stahl und Aluminium	1 000 EUR	84 492
2529	Sonstige Metallbehälter mit einem Fassungsvermögen von mehr als 300 l	t	18 413
2530	Dampfkessel (Dampferzeuger) (ohne Zentralheizungskessel); Kernreaktoren, Teile dafür	1 000 EUR	.
2550	Schmiede-, Blechformteile, gewalzte Ringe und pulvermetallurgische Erzeugnisse	t	43 405
2561	Oberflächenveredlung und Wärmebehandlung	1 000 EUR	117 864
2562	Mechanikleistungen, a.n.g.	1 000 EUR	182 928
2573	Werkzeuge	1 000 EUR	37 763
2591	Metallbehälter mit einem Fassungsvermögen von 300 l oder weniger	St.	2 477 592
2593	Drahtwaren, Ketten und Federn	1 000 EUR	98 079
2594	Schrauben und Niete	t	22 517
2599	Andere Metallwaren, a.n.g.	1 000 EUR	104 952
26	Datenverarbeitungsgeräte, elektronische und optische Erzeugnisse	1 000 EUR	1 262 337
2611	Elektronische Bauelemente	1 000 EUR	.
2630	Geräte und Einrichtungen der Telekommunikationstechnik	1 000 EUR	44 073
2640	Geräte der Unterhaltungselektronik	1 000 EUR	.
2651	Mess-, Kontroll-, Navigations- u.ä. Instrumente und Vorrichtungen	1 000 EUR	105 180

**Noch 6.1 Absatzproduktion ausgewählter Erzeugnisse in den Betrieben des Verarbeitenden Gewerbes sowie des Bergbaus und der Gewinnung von Steinen und Erden nach Güterabteilungen und Güterklassen in Sachsen-Anhalt im Jahr 2009**  
(Betriebe von Unternehmen mit im Allgemeinen 20 und mehr Beschäftigten)

Nr. der Klassifikation GP 2009	Güterabteilungen Güterklassen (ausgewählte)	ME	Absatzproduktion
			2009
27	Elektrische Ausrüstungen	1 000 EUR	376 780
2711	Elektromotoren, Generatoren, Transformatoren, Teile dafür	1 000 EUR	220 892
2712	Elektrizitätsverteilungs- und -schalteinrichtungen, Teile dafür	1 000 EUR	107 757
28	Maschinen	1 000 EUR	1 575 108
2811	Verbrennungsmotoren und Turbinen (ohne Motoren für Luft- und Straßenfahrzeuge)	1 000 EUR	319 675
2812	Hydraulische und pneumatische Systeme	1 000 EUR	81 356
2813	Sonstige Pumpen und Kompressoren	1 000 EUR	131 259
2814	Armaturen	1 000 EUR	68 602
2815	Lager, Getriebe, Zahnräder und Antriebselemente	1 000 EUR	47 597
2822	Hebezeuge und Fördermittel	1 000 EUR	319 065
2825	Kälte- und lufttechnische Erzeugnisse für gewerbliche Zwecke	1 000 EUR	47 887
2829	Sonstige nicht wirtschaftszweigspezifische Maschinen, a.n.g.	1 000 EUR	71 016
2830	Maschinen für die Land- und Forstwirtschaft	1 000 EUR	46 628
2841	Werkzeugmaschinen für die Metallbearbeitung, Teile dafür	1 000 EUR	93 080
2891	Maschinen für die Metallerzeugung, Walzwerkseinrichtungen, Gießmaschinen, Teile dafür	1 000 EUR	39 665
2892	Bergwerks-, Bau- und Baustoffmaschinen, Teile dafür	1 000 EUR	48 432
2893	Maschinen für die Nahrungs-, Futtermittel- und Getränkeherstellung und für die Tabakverarbeitung	1 000 EUR	28 565
2899	Maschinen für sonstige bestimmte Wirtschaftszweige, a.n.g.	1 000 EUR	184 985
29	Kraftwagen und Kraftwagenteile	1 000 EUR	382 559
2920	Karosserien, Aufbauten und Anhänger	1 000 EUR	114 181
2932	Andere Teile und anderes Zubehör für Kraftwagen	1 000 EUR	264 410
30	Sonstige Fahrzeuge	1 000 EUR	424 446
3011	Schiffe (ohne Boote und Yachten)	1 000 EUR	290 701
3020	Schienenfahrzeuge	1 000 EUR	290 701

**Noch 6.1 Absatzproduktion ausgewählter Erzeugnisse in den Betrieben des Verarbeitenden Gewerbes sowie des Bergbaus und der Gewinnung von Steinen und Erden nach Güterabteilungen und Güterklassen in Sachsen-Anhalt im Jahr 2009**  
**(Betriebe von Unternehmen mit im Allgemeinen 20 und mehr Beschäftigten)**

Nr. der Klassifikation GP 2009	Güterabteilungen Güterklassen (ausgewählte)	ME	Absatzproduktion
			2009
31	Möbel	1 000 EUR	367 962
3100	Sitzmöbel und Teile dafür; Teile für Möbel	1 000 EUR	60 660
3101	Büromöbel, Ladenmöbel aus Holz	St.	112 593
3102	Küchenmöbel aus Holz	St.	1 587 546
3109	Sonstige Möbel	1 000 EUR	65 358
32	Waren a.n.g.	1 000 EUR	138 090
3250	Medizinische und zahnmedizinische Apparate und Materialien	1 000 EUR	43 911
3299	Sonstige Erzeugnisse, a.n.g.	1 000 EUR	89 575
33	Reparatur, Instandhaltung und Installation von Maschinen und Ausrüstungen (einschl. Wartung)	1 000 EUR	793 343
3311	Reparatur und Instandhaltung von Metallerzeugnissen	1 000 EUR	34 053
3312	Reparatur und Instandhaltung von	1 000 EUR	197 548
3317	Reparatur und Instandhaltung von Fahrzeugen, a.n.g.	1 000 EUR	107 445
3320	Installation von Maschinen und Ausrüstungen	1 000 EUR	400 358
	<b>Verarbeitendes Gewerbe sowie Bergbau und Gewinnung von Steinen und Erden</b>	<b>1 000 EUR</b>	<b>29 899 036</b>

## Veröffentlichungen <sup>1)</sup> im Statistischen Landesamt Sachsen-Anhalt

Im Monat Mai 2010 erschienen:

Bestell-Nr.	Kennziffer/ Periodizität	Titel	Preis (in EUR)
1 Z 0 03	Z	Statistisches Monatsheft 5/10	5,50
3 A 1 11	A I/S	Bevölkerungsvorausberechnung nach Alter und Geschlecht 5. Regionalisierte Bevölkerungsprognose 2008 - 2025	9,00
3 A 6 01	A VI - vj-2/09	Sozialversicherungspflichtig Beschäftigte - Stand: 30.06.2009 -	7,50
3 C 3 05	C III - m-3/10	Schlachtungen und Geflügel - März 2010 -	1,50
3 D 1 01	D I - hj-2/09	Gewerbeanmeldungen und Gewerbeabmeldungen - Jahr 2009 -	3,00
3 D 2 01	D II - j/09	Auswertung aus dem Unternehmensregister - 30.09.2009 -	5,50
3 E 1 02	E I - m-2/10	Beschäftigte, Umsatz im Verarbeitenden Gewerbe sowie im Bergbau und der Gewinnung von Steinen und Erden - Februar 2010 - Vorläufige Ergebnisse Betriebe mit 50 und mehr tätigen Personen	5,00
3 E 1 08	E I - m-2/10	Auftragseingangsindex und Umsatzindex im Verarbeitenden Gewerbe Februar 2010 - Vorläufige Ergebnisse -	5,50
3 E 1 09	E I - vj-4/09	Produktion ausgewählter Erzeugnisse im Verarbeitenden Gewerbe sowie im Bergbau und der Gewinnung von Steinen und Erden - IV. Quartal 2009; Jahr 2009 -	2,00
3 F 2 01	F II - m-2/10	Baugenehmigungen und Baufertigstellungen im Wohn- und Nichtwohnbau Februar 2010	2,50
3 F 2 01	F II - m-3/10	Baugenehmigungen und Baufertigstellungen im Wohn- und Nichtwohnbau März 2010	2,50
3 F 2 02	F II - j/09	Baugenehmigungen und Bauüberhang im Wohn- und Nichtwohnbau - Jahr 2009 -	3,50
3 G 4 01	G IV - m-1/10	Gäste und Übernachtungen im Reiseverkehr, Beherbergungskapazität Januar 2010 - Vorläufige Ergebnisse -	6,00
3 G 4 01	G IV - m-2/10	Gäste und Übernachtungen im Reiseverkehr, Beherbergungskapazität Februar 2010; Januar bis Februar 2010 - Vorläufige Ergebnisse -	6,00
3 H 1 01	H I - m-10/09	Straßenverkehrsunfälle - Oktober 2009 - Vorläufige Ergebnisse	6,00
3 L 2 01	L II - j/09	Gemeindefinanzen - Einnahmen und Ausgaben - Jahr 2009	6,50
3 M 1 02	M I - vj-1/10	Preisindizes für Bauwerke - Februar 2010 -	2,00

1) Veröffentlichung als PDF-Datei kostenfrei erhältlich - bei Bestellung bitte die erste Stelle der Bestellnummer durch eine „6“ ersetzen