

Produzierendes Gewerbe, Handwerk

**Beschäftigte, Umsatz,
Produktion im Verarbeitenden
Gewerbe sowie im Bergbau
und der Gewinnung
von Steinen und Erden**

Jahr 2007



SACHSEN-ANHALT

Herausgabemonat: Juli 2008

Zu beziehen durch das
Statistische Landesamt Sachsen-Anhalt
Dezernat Öffentlichkeitsarbeit
Postfach 20 11 56
06012 Halle (Saale)

Preis: 11,00 EUR (kostenfrei als PDF-Datei verfügbar - Bestellnummer: 6E103)

Inhaltliche Verantwortung:

Dezernat: Verarbeitendes Gewerbe, Bergbau, Unternehmensregister
Frau Apel
Telefon: 0345 2318-301

Auskünfte erhalten Sie unter:

Telefon: 0345 2318-777
Telefon: 0345 2318-715
Telefon: 0345 2318-716

Telefax: 0345 2318-913
Internet: <http://www.statistik.sachsen-anhalt.de>
E-Mail: info@stala.mi.sachsen-anhalt.de

Vertrieb:

Telefon: 0345 2318-718
E-Mail: shop@stala.mi.sachsen-anhalt.de

Druck: Statistisches Landesamt Sachsen-Anhalt

© Statistisches Landesamt Sachsen-Anhalt, Halle (Saale), 2008

Für nichtgewerbliche Zwecke sind Vervielfältigung und unentgeltliche Verbreitung, auch auszugsweise, mit Quellenangabe gestattet. Die Verbreitung, auch auszugsweise, über elektronische Systeme/Datenträger bedarf der vorherigen Zustimmung. Alle übrigen Rechte bleiben vorbehalten.

Bibliothek und Besucherdienst (Merseburger Straße 2):

Montag bis Donnerstag: 9.00 Uhr bis 15.30 Uhr
Freitag: 9.00 Uhr bis 13.00 Uhr } möglichst nach Vereinbarung

Telefon: 0345 2318-714
E-Mail: bibliothek@stala.mi.sachsen-anhalt.de

Statistischer Bericht

Beschäftigte, Umsatz, Produktion
im Verarbeitenden Gewerbe sowie im
Bergbau und der Gewinnung von Steinen und Erden

Jahr 2007

Land Sachsen-Anhalt

Inhaltsverzeichnis

	Seite
Vorbemerkungen	5
Klassifikation der Wirtschaftszweige	11
Grafiken	20
1. Ergebnisse der Unternehmen mit im Allgemeinen 20 und mehr tätigen Personen im Verarbeitenden Gewerbe sowie im Bergbau und der Gewinnung von Steinen und Erden	
1.1 Ergebnisse der Unternehmen im Verarbeitenden Gewerbe sowie im Bergbau und der Gewinnung von Steinen und Erden Sachsen-Anhalts - Jahr 1995 bis Jahr 2007	28
1.2 Unternehmen, Entgelte und Umsatz im Verarbeitenden Gewerbe sowie im Bergbau und der Gewinnung von Steinen und Erden Sachsen-Anhalts im Jahr 2007 nach hauptbeteiligten Wirtschaftszweigen	29
2. Ergebnisse der Betriebe von Unternehmen mit im Allgemeinen 20 und mehr tätigen Personen im Verarbeitenden Gewerbe sowie im Bergbau und der Gewinnung von Steinen und Erden	
2.1 Betriebe im Verarbeitenden Gewerbe sowie im Bergbau und der Gewinnung von Steinen und Erden Sachsen-Anhalts - Jahr 1991 bis Jahr 2007	32
2.2 Betriebe im Verarbeitenden Gewerbe Sachsen-Anhalts - Jahr 1991 bis Jahr 2007	33
2.3 Betriebe, Beschäftigte, Entgelte und Umsatz im Verarbeitenden Gewerbe sowie im Bergbau und der Gewinnung von Steinen und Erden Sachsen-Anhalts im Jahr 2007 nach hauptbeteiligten Wirtschaftszweigen	34
2.4 Entwicklung von Beschäftigten, Entgelten und Umsatz im Verarbeitenden Gewerbe sowie im Bergbau und der Gewinnung von Steinen und Erden Sachsen-Anhalts 2007 gegenüber 2006 nach hauptbeteiligten Wirtschaftszweigen	48
2.5 Betriebe nach Beschäftigtengrößenklassen im Verarbeitenden Gewerbe sowie im Bergbau und der Gewinnung von Steinen und Erden Sachsen-Anhalts nach hauptbeteiligten Wirtschaftszweigen im September 2007	52
2.6 Beschäftigte nach Beschäftigtengrößenklassen im Verarbeitenden Gewerbe sowie im Bergbau und der Gewinnung von Steinen und Erden Sachsen-Anhalts nach hauptbeteiligten Wirtschaftszweigen im September 2007	54
2.7 Umsatz nach Beschäftigtengrößenklassen im Verarbeitenden Gewerbe sowie im Bergbau und der Gewinnung von Steinen und Erden Sachsen-Anhalts nach hauptbeteiligten Wirtschaftszweigen im Jahr 2007	56

		Seite
2.8	Ausgewählte Berechnungskennziffern in Betrieben im Verarbeitenden Gewerbe sowie im Bergbau und der Gewinnung von Steinen und Erden Sachsen-Anhalts im Jahr 2007 nach hauptbeteiligten Wirtschaftszweigen	58
2.9	Ausgewählte Berechnungskennziffern in Betrieben im Verarbeitenden Gewerbe sowie im Bergbau und der Gewinnung von Steinen und Erden Sachsen - Anhalts - Jahr 1991 bis 2007	60
3.	Ergebnisse nach kreisfreien Städten und Landkreisen für Betriebe von Unternehmen mit im Allgemeinen 20 und mehr tätigen Personen im Verarbeitenden Gewerbe sowie im Bergbau und der Gewinnung von Steinen und Erden	
3.1	Betriebe im Verarbeitenden Gewerbe sowie im Bergbau und der Gewinnung von Steinen und Erden Sachsen-Anhalts im Jahr 2007 nach kreisfreien Städten und Landkreisen	62
3.2	Betriebe im Verarbeitenden Gewerbe sowie im Bergbau und der Gewinnung von Steinen und Erden Sachsen-Anhalts im Jahr 2007 nach kreisfreien Städten und Landkreisen und nach ausgewählten Wirtschaftsabteilungen	64
3.3	Ausgewählte Berechnungskennziffern in Betrieben im Verarbeitenden Gewerbe sowie im Bergbau und der Gewinnung von Steinen und Erden Sachsen-Anhalts im Jahr 2007 nach kreisfreien Städten und Landkreisen	70
4.	Ergebnisse der Betriebe mit 50 und mehr tätigen Personen im Verarbeitenden Gewerbe sowie im Bergbau und der Gewinnung von Steinen und Erden	
4.1	Betriebe im Verarbeitenden Gewerbe sowie im Bergbau und der Gewinnung von Steinen und Erden Sachsen-Anhalts - Jahr 2001 bis Jahr 2007	72
4.2	Betriebe im Verarbeitenden Gewerbe Sachsen-Anhalts - Jahr 2001 bis Jahr 2007	73
4.3	Fachliche Betriebsteile, Beschäftigte und Umsatz im Verarbeitenden Gewerbe sowie im Bergbau und der Gewinnung von Steinen und Erden Sachsen-Anhalts im Jahr 2007 nach beteiligten Wirtschaftszweigen	74
4.4	Betriebe, Beschäftigte, Arbeitsstunden, Entgelte und Umsatz im Verarbeitenden Gewerbe sowie im Bergbau und der Gewinnung von Steinen und Erden Sachsen-Anhalts im Jahr 2007 nach hauptbeteiligten Wirtschaftszweigen	76
4.5.	Beschäftigte, Arbeitsstunden, Entgelte und Umsatz in den Betrieben des Verarbeitenden Gewerbes sowie im Bergbau und der Gewinnung von Steinen und Erden Sachsen-Anhalts im Jahr 2007 nach hauptbeteiligten Wirtschaftszweigen - Veränderung gegenüber dem Vorjahr	78

	Seite	
4.6	Ausgewählte Berechnungskennziffern in Betrieben im Verarbeitenden Gewerbe sowie im Bergbau und der Gewinnung von Steinen und Erden Sachsen-Anhalts im Jahr 2007 nach hauptbeteiligten Wirtschaftszweigen	80
4.7	Auslandsumsatz nach Euro- und Nicht-Eurozone in Betrieben des Verarbeitenden Gewerbes sowie im Bergbau und der Gewinnung von Steinen und Erden Sachsen-Anhalts im Jahr 2007 nach hauptbeteiligten Wirtschaftszweigen - Veränderung gegenüber dem Vorjahr	82
5.	Indizes des Auftragseingangs und des Umsatzes im Verarbeitenden Gewerbe - Volumenindex 2000 = 100	
	Grafiken	84
5.1	Index des Auftragseingangs - Gesamt - im Verarbeitenden Gewerbe Sachsen-Anhalts nach Monaten, Quartalen und Jahren 2003 bis 2007	86
5.2	Index des Auftragseingangs im Verarbeitenden Gewerbe Sachsen-Anhalts in den Jahren 2004 bis 2007	88
5.3	Index des Umsatzes - Gesamt - im Verarbeitenden Gewerbe Sachsen-Anhalts nach Monaten, Quartalen und Jahren 2003 bis 2007	90
5.4	Index des Umsatzes im Verarbeitenden Gewerbe Sachsen-Anhalts in den Jahren 2004 bis 2007	92
6.	Produktionserhebung	
6.1	Absatzproduktion ausgewählter Erzeugnisse in den Betrieben des Verarbeitenden Gewerbes sowie des Bergbaus und der Gewinnung von Steinen und Erden nach Güterabteilungen und Güterklassen in Sachsen-Anhalt in den Jahren 2006 und 2007	96

Vorbemerkungen

Die Angaben des vorliegenden Statistischen Berichtes beruhen auf verschiedenen laufend erhobenen und ausgewerteten Statistiken im Verarbeitenden Gewerbe sowie im Bergbau und der Gewinnung von Steinen und Erden. Die Daten werden nach der "Klassifikation der Wirtschaftszweige, Ausgabe 2003" (WZ 2003) veröffentlicht.

Hinweis: Ab 2007 werden alle Betriebe des bisherigen Berichtskreises mit weniger als 50 tätigen Personen von der monatlichen Berichtspflicht befreit. Die unterhalb dieser neuen Abschneidegrenze liegenden Betriebe werden ab dem Berichtsjahr 2007 nur noch im neu eingeführten Jahresbericht für Betriebe nach den tätigen Personen, den Entgelten und dem Umsatz befragt.

Abweichungen zu früher veröffentlichten Werten für das Jahr 2007 resultieren aus nachträglichen Korrekturen der Auskunftspflichtigen.

Rechtsgrundlagen

Rechtsgrundlagen der statistischen Erhebungen im Verarbeitenden Gewerbe sowie im Bergbau und der Gewinnung von Steinen und Erden sind:

- das Gesetz über die Statistik im Produzierenden Gewerbe (ProdGewStatG) in der Fassung der Bekanntmachung vom 21. März 2002 (BGBl. I S. 1181), zuletzt geändert durch Artikel 14 der Gesetzes vom 7. September 2007 (BGBl. I S. 2246),
- das Gesetz über die Statistik für Bundeszwecke (Bundesstatistikgesetz – BStatG) vom 22. Januar 1987 (BGBl. I S. 462, 565), zuletzt geändert durch Artikel 3 des Gesetzes vom 7. September 2007 (BGBl. I S. 2246),
- Verordnung (EG) Nr. 912/2004 der Kommission vom 29. April 2004 zur Durchführung einer Verordnung (EWG) Nr. 3924/91 des Rates zur Einführung einer Gemeinschaftserhebung über die Produktion von Gütern (ABl. EU Nr. L 163 S. 71).

Klassifikation

Die Zuordnung der Betriebe bzw. Unternehmen und die fachliche Gliederung der Ergebnisse erfolgt ab Januar 2003 auf Grundlage der "Klassifikation der Wirtschaftszweige, Ausgabe 2003" (WZ 2003). Die WZ 2003 ist die abgeleitete nationale Klassi-

fikation der europäischen statistischen Systematik der Wirtschaftszweige (NACE Rev. 1.1 nach der Verordnung (EWG) Nr. 3037/90 des Rates vom 9. Oktober 1990 betreffend die statistische Systematik der Wirtschaftszweige in der Europäischen Gemeinschaft (ABl. EG Nr. L 293 S. 1), zuletzt geändert durch Anhang II Nr. 5 der Verordnung (EG) Nr. 1882/2003 des Europäischen Parlaments und des Rates vom 29. September 2003 (ABl. EU Nr. L 284 S. 1), die nach Artikel 10 der Verordnung (EWG) Nr. 3037/90 für alle Statistiken anzuwenden ist, die eine Gliederung nach Wirtschaftszweigen enthalten.

Die statistischen Erhebungen für Betriebe bzw. Unternehmen im Verarbeitenden Gewerbe sowie im Bergbau und der Gewinnung von Steinen und Erden erfassen die Abschnitte C - Bergbau und Gewinnung von Steinen und Erden - und D - Verarbeitendes Gewerbe - der WZ 2003. Die Abschnitte untergliedern sich in Unterabschnitte, Abteilungen (WZ-2-Steller), Gruppen (WZ-3-Steller) und Klassen (WZ-4-Steller).

Darüber hinaus erfolgt eine Gliederung der Abschnitte C und D insgesamt in 5 Hauptgruppen: Vorleistungsgüterproduzenten (A), Investitionsgüterproduzenten (B), Gebrauchsgüterproduzenten (GG), Verbrauchsgüterproduzenten (VG) und Energie (EN). Mit der Verordnung (EG) Nr. 586/2001 der Kommission vom 26. März 2001 zur Durchführung der Verordnung (EG) Nr. 1165/98 des Rates über Konjunkturstatistiken: Definition der industriellen Hauptgruppen (MIGS) sind diese Hauptgruppen neu abgegrenzt worden. Damit ist eine EU-weite konsistente Regelung rechtsverbindlich vorgegeben.

Die neu gefassten Hauptgruppen werden durch die vollständige Zuordnung der Dreisteller (Gruppen der WZ 2003) gebildet. Dagegen wurde die bisherige Hauptgruppengliederung durch die direkte Zuordnung der vierstelligen Wirtschaftszweige (WZ 93) geprägt.

Die Hauptgruppe „Energie“ setzt sich zusammen aus den bisher bei den „Vorleistungsgüterproduzenten“ enthaltenen, mit der Energieproduktion verbundenen Zweige des Unterabschnitts CA der WZ 2003 (Kohlebergbau usw.), des Unterabschnitts DF (Kokerei, Mineralölverarbeitung usw.) und den Wirtschaftszweigen 40 und 41 des Abschnitts E „Energie- und Wasserversorgung“. Die Wirtschaftszweige 40 und 41 werden bei der Darstellung der Ergebnisse im Verarbeitenden Gewerbe sowie Bergbau und der Gewinnung von Steinen und Erden nicht berücksichtigt.

Aus Geheimhaltungsgründen wird die Hauptgruppe Energie (EN) nicht gesondert veröffentlicht, sondern wird mit der Hauptgruppe Vorleistungsgüterproduzenten (A) zusammengefasst.

Jahresbericht für Betriebe im Verarbeitenden Gewerbe sowie im Bergbau und der Gewinnung von Steinen und Erden

Der Jahresbericht für Betriebe ergänzt den Monatsbericht um Ergebnisse für kleinere Betriebe und ermöglicht so die Ermittlung jährlicher Ergebnisse für Betriebe mit im Allgemeinen 20 und mehr tätigen Personen.

Die Darstellung der Ergebnisse für Betriebe aus dem Jahresbericht einschließlich des Monatsberichts erfolgt in der Tabellengruppe 2 nach dem wirtschaftlichen Schwerpunkt der Betriebe.

Der Jahresbericht erfasst jährlich Betriebe des Verarbeitenden Gewerbes sowie des Bergbaus und der Gewinnung von Steinen und Erden mit im Allgemeinen 20 bis 49 tätigen Personen, die nicht zum Monatsbericht für Betriebe berichtspflichtig sind. In bestimmten kleinbetrieblich strukturierten Wirtschaftszweigen gilt für Unternehmen des Produzierenden Gewerbes bzw. für produzierende Betriebe von Unternehmen außerhalb des Produzierenden Gewerbes eine untere Abschneidegrenze von „10 tätigen Personen“.

Die Meldung zum Jahresbericht soll grundsätzlich den gesamten Betrieb (einschl. aller produzierenden und nicht produzierenden Teile) umfassen.

Als Betrieb („örtliche Einheit“ im Sinne der Definition der Verordnung (EWG) Nr. 696/93 des Rates vom 15. März 1993 betreffend die statistischen Einheiten für die Beobachtung und Analyse der Wirtschaft in der Gemeinschaft (ABl. EG Nr. L 76 S. 1)) des Verarbeitenden Gewerbes sowie des Bergbaus und der Gewinnung von Steinen und Erden gilt jede örtlich abgegrenzte Produktionseinheit einschließlich der in ihrer unmittelbaren Umgebung liegenden und von ihr abhängigen Einheiten.

Im Jahresbericht für Betriebe werden die tätigen Personen am Ende des Monats September sowie für das gesamte Jahr die bezahlten Entgelte und der Umsatz in der Untergliederung nach Inlands- und Auslandsumsatz erfragt.

Die Ergebnisse der Erhebung dienen der mittel- und langfristigen Beobachtung von Wachstumsprozessen und Strukturänderungen. Sie stellen eine unentbehrliche Grundlage für zahlreiche Entscheidungen der gesetzgebenden Körperschaften, der Bundes- und Landesregierungen, der Verbände, Kammern und anderer Institutionen auf dem Gebiet der gesamten Wirtschaftspolitik.

Monatsbericht für Betriebe im Verarbeitenden Gewerbe sowie im Bergbau und der Gewinnung von Steinen und Erden

Erfasst werden ab dem Monat Januar 2007 die produzierenden Betriebe im Verarbeitenden Gewerbe sowie im Bergbau und der Gewinnung von Steinen und Erden mit 50 und mehr tätigen Personen von Unternehmen des Verarbeitenden Gewerbes (Industrie und Handwerk einschließlich handwerklicher Nebenbetriebe) sowie des Bergbaus und der Gewinnung von Steinen und Erden und die produzierenden Betriebe mit 50 und mehr tätigen Personen von Unternehmen anderer Wirtschaftsbereiche.

Die Meldung zum Monatsbericht und zum Jahresbericht für Betriebe erstreckt sich gemäß WZ 2003 auch auf Einheiten (Betriebe) ohne eigene Warenproduktion, die fremd bezogene Waren oder Dienstleistungen im eigenen Namen bzw. im Namen des Unternehmens/der Unternehmensgruppe verkaufen (**Converter**).

Ein fachlicher Betriebsteil ist ein Teil eines Betriebes, in welchem nur eine bestimmte wirtschaftliche Tätigkeit ausgeführt wird. Im Falle, ein Betrieb übt nur eine wirtschaftliche Tätigkeit aus, sind die Einheiten Betrieb und fachlicher Betriebsteil identisch.

Im Monatsbericht für Betriebe im Verarbeitenden Gewerbe sowie im Bergbau und der Gewinnung von Steinen und Erden werden die tätigen Personen und die Umsätze nach fachlichen Betriebsteilen, alle übrigen Merkmale nur für den gesamten Betrieb erhoben. Hinsichtlich der Darstellung der Ergebnisse wird bei Beschäftigten und Umsätzen zwischen einem Nachweis nach hauptbeteiligten und beteiligten Wirtschaftszweigen unterschieden. Beim Nachweis nach hauptbeteiligten Wirtschaftszweigen werden alle Angaben eines Betriebes - gemessen an der Zahl der Beschäftigten - dem Wirtschaftszweig zugeordnet, in dem der Schwerpunkt liegt. Für die Darstellung nach beteiligten Wirtschaftszweigen (fachliche Betriebsteile) werden die Beschäftigten und Umsätze (Betriebe mit Betriebsteilen in mehreren Klassen der WZ 2003) auf diejenigen Zweige aufgeteilt, denen die einzelnen Betriebsteile entsprechend ihrer Produktion zuzuordnen sind. Bei diesem Nachweis werden die Beschäftigten und Umsätze in den sonstigen Betriebsteilen nicht berücksichtigt.

Der im Monatsbericht für Betriebe auszuweisende Auftragseingang wird für ausgewählte Wirtschaftszweige des Verarbeitenden Gewerbes, getrennt nach Inlands- und Auslandsaufträgen,

erhoben. Die betroffenen Wirtschaftszweige sind in dem zu Beginn dieses Berichtes aufgeführten Auszug der Klassifikation der Wirtschaftszweige kenntlich gemacht. Nicht erfasst werden u.a. das Ernährungsgewerbe, die Tabakverarbeitung und die Mineralölverarbeitung.

Grundlage für die Berechnung des Auftragseingangsindex bildet das bundeseinheitliche Basisjahr 2000. Die Darstellung der Ergebnisse erfolgt nach fachlichen Betriebsteilen als Volumenindex, d.h. preisbereinigt.

Die Erfassung des Umsatzes im Monatsbericht erfolgt für alle Wirtschaftszweige des Verarbeitenden Gewerbes sowie des Bergbaus und der Gewinnung von Steinen und Erden, getrennt nach Inlands- und Auslandsumsatz.

In die Berechnungen zum Index des Umsatzes sind nur die Wirtschaftszweige einbezogen, für welche auch der Auftragseingang zu melden ist. Durch diese Vorgehensweise ist eine bessere Vergleichbarkeit der Indexreihen gewährleistet. Die Indizes des Auftragseingangs und des Umsatzes werden nach gleichen methodischen Grundlagen ermittelt.

Ab dem Jahr 2004 werden sowohl bei den Auslandsumsätzen als auch den Auftragseingängen aus dem Ausland als „Darunterangaben“ die aus dem nicht zur Eurozone gehörenden Ausland resultierenden gesondert erfragt.

Die Darstellung der Ergebnisse erfolgt in der Tabellengruppe 3 nach fachlichen Teilen und nach dem wirtschaftlichen Schwerpunkt.

Jahresbericht für Mehrbetriebsunternehmen im Verarbeitenden Gewerbe sowie im Bergbau und der Gewinnung von Steinen und Erden

Erfasst werden alle Mehrbetriebsunternehmen des Verarbeitenden Gewerbes sowie des Bergbaus und der Gewinnung von Steinen und Erden mit im Allgemeinen 20 oder mehr tätigen Personen, wobei die gleichen Ausnahmeregelungen wie beim Jahresbericht für Betriebe gelten.

Als Unternehmen gilt die kleinste rechtlich selbständige Einheit, die aus handels- und/oder steuerrechtlichen Gründen Bücher führt und bilanziert. Rechtlich selbständige Tochtergesellschaften, Arbeitsgemeinschaften, Betriebsführungsgesellschaften usw. müssen getrennt berichten. Ein Unternehmen kann aus mehreren Betrieben bestehen. Besteht ein Unternehmen nur aus einem Betrieb sind die Einheiten Betrieb und Unternehmen identisch. Für alle Unternehmen des Verarbeitenden Gewerbes sowie des Bergbaus und der Gewinnung von Steinen und Erden mit mindestens zwei Betrieben (Mehrbetriebsunternehmen) und Unternehmenssitz in

Sachsen-Anhalt werden die Merkmale tätige Personen, Lohn- und Gehaltssumme und Umsätze im Jahresbericht für Mehrbetriebsunternehmen erfasst. Liegt der Unternehmenssitz in Sachsen-Anhalt und es existieren Betriebe außerhalb des Landes Sachsen-Anhalts sind diese im Unternehmensergebnis ebenfalls enthalten (Mehrländerunternehmen).

Für die Einbetriebsunternehmen werden die entsprechenden Merkmale für die Jahresangaben für Unternehmen maschinell aus den Jahres- bzw. Monatsberichten für Betriebe übernommen. Die Darstellung der Ergebnisse in der Tabellengruppe 1 erfolgt nach dem wirtschaftlichen Schwerpunkt des Unternehmens.

Vierteljährliche Produktionserhebung

Von den zum Monatsbericht im Verarbeitenden Gewerbe sowie im Bergbau und der Gewinnung von Steinen und Erden meldepflichtigen Betrieben wird monatlich die Produktion nach den Meldenummern des "Güterverzeichnisses für Produktionsstatistiken, Ausgabe 2002" (GP2002) ermittelt.

Vierteljährlich werden zusätzlich alle übrigen Betriebe herangezogen. Daraus werden Vierteljahresergebnisse, den gesamten Berichtskreis umfassend, ermittelt.

Das GP2002 trat ab 1. Januar 2002 in Kraft und löste die bis dahin gültige Ausgabe 1995 (GP95) ab.

Das GP2002 basiert auf der PRODCOM-Liste, die als einheitliche Nomenklatur der zu erhebenden Güter für alle Mitgliedsstaaten der Europäischen Union verbindlich ist.

Die Produktionsstatistik stellt Ergebnisse zur Beobachtung von Konjunkturverläufen und Strukturveränderungen bereit. Die Darstellung der Produktionsdaten in diesem Bericht in der Tabellengruppe 6 erfolgt nach Güterabteilungen und Güterklassen. Es wird die zum Absatz bestimmte Produktion in Menge (wenn durch einheitliche Mengenangabe möglich) bzw. Wert ausgewiesen. Die zur Weiterverarbeitung vorgesehene Produktion wird an dieser Stelle nicht veröffentlicht. Die Bewertung der zum Absatz bestimmten Produktion erfolgt anhand des im Berichtszeitraum erzielten oder im Zeitpunkt des Absatzes erzielbaren Verkaufspreises ab Werk, einschl. Verpackung; nicht einbezogen sind Rabatte und Verbrauchssteuern.

Erhebungsmerkmale

Beschäftigte: Alle im Betrieb tätigen Personen, d.h. tätige Inhaber/-innen und Mitinhaber/-innen, alle in einem vertraglichen Arbeits- bzw. Dienstverhältnis stehenden Personen (z.B. auch Direktoren/-innen, Vorstandsmitglieder, Praktikanten/-innen, Volontäre und Auszubildende), unbe-

zahlt mithelfende Familienangehörige, soweit sie mindestens ein Drittel der branchenüblichen Arbeitszeit tätig sind, Heimarbeiter/-innen, die auf der Lohn- und Gehaltsliste geführt werden und an andere Unternehmen gegen Entgelt zur Arbeitsleistung überlassene Personen.

Einbezogen werden u.a. auch Erkrankte, Urlauber, Personen im Erziehungsurlaub innerhalb des 1. Jahres, Streikende und von der Ausspernung Betroffene, Personen mit Altersteilzeitregelungen, Saison- und Aushilfsarbeiter/-innen, Teilzeitbeschäftigte, Kurzarbeiter/-innen, das Personal auf Bau- und Montagestellen und vorübergehend (weniger als 1 Jahr) im Ausland Tätige.

Nicht zu den Beschäftigten rechnen u.a. zum Grundwehrdienst bzw. Zivildienst Einberufene, Leiharbeiter/-innen, die von anderen Unternehmen bzw. Unternehmensgruppen gegen Entgelt zur Arbeitsleistung überlassen wurden sowie aufgrund einer tariflichen Vorruhestandsregelung vorzeitig ausgeschiedene Mitarbeiter/-innen.

Geleistete Arbeitsstunden: Sind die *tatsächlich* geleisteten Stunden (nicht die bezahlten) aller Personen (Lohn- und Gehaltsempfänger einschl. Heimarbeiter/-innen).

Bis zum Jahr 2002 wurden die tatsächlich geleisteten Arbeiterstunden erhoben.

Entgelte: Als Bruttolohn- und Bruttogehaltssumme gilt die Summe der Bruttobezüge (Bar- und Sachbezüge ohne jeden Abzug) der tätigen Personen einschließlich sämtlicher Zuschläge (z.B. Akkord- und Schichtzuschläge, Leistungszulagen) und anderer Leistungen wie z.B. Gratifikationen, Abfindungen gemäß Arbeitsrecht, Arbeitsentgelte und sonstige lohnsteuerpflichtige Zahlungen des Arbeitgebers im Rahmen von Altersteilzeitregelungen, Lohn- und Gehaltsfortzahlung im Krankheitsfall, Zuschüsse des Arbeitgebers zum Krankengeld, aber ohne Arbeitgeberanteile zur Sozialversicherung.

Zu den Gehältern rechnen auch die Bezüge von Gesellschafter(n)-innen, Vorstandsmitgliedern und anderen leitenden Kräften, soweit sie steuerlich als Einkünfte aus nichtselbständiger Tätigkeit anzusehen sind sowie an Angestellte gezahlte Provisionen, Tantiemen und Vergütungen für Heimarbeiter/-innen.

Die Bruttolohn- und Gehaltssumme schließt Zahlungen im Rahmen von Altersteilzeitregelungen ein, insbesondere Lohn- und Gehaltsfortzahlungen, Abfindungen, Aufstockungsbeträge, auch wenn diese dem Arbeitgeber von der Bundesagentur für Arbeit rückerstattet werden.

Nicht zur Bruttolohn- und Gehaltssumme gehören die Anweisungen des staatlichen Kindergeldes sowie Sozial- und sonstige Aufwendungen, wie z.B. Kosten für Kantinen und Werkskindergärten, Kurzarbeitergeld, Aufwendungen für die

betriebliche Altersversorgung sowie an andere Unternehmen für entgeltliche Überlassung von Arbeitnehmern gezahlte Beträge.

Gesamtumsatz: Summe der Rechnungsendbeträge (ohne Umsatzsteuer) der, unabhängig von Zahlungseingang oder Liefertermin, im Berichtszeitraum abgerechneten Lieferungen und Leistungen an Dritte, einschließlich der darin enthaltenen Verbrauchssteuern, Kosten für Fracht, Porto, Verpackung (auch wenn getrennt in Rechnung gestellt), abzüglich sofort gewährter Preisnachlässe.

Der Gesamtumsatz setzt sich zusammen aus dem Umsatz aus Eigenerzeugung, baugewerblichem Umsatz und sonstigem Umsatz (z.B. Umsatz aus Handelsware, Erlöse aus Wohnungsvermietung, aus Transportleistungen für Dritte, aus dem Verkauf eigener landwirtschaftlicher Erzeugnisse, Provisionseinnahmen).

Umsatz aus Eigenerzeugung: Umsätze aus dem Verkauf aller im Rahmen der Produktionstätigkeit entstandenen Erzeugnisse und aus dem Verkauf von in Lohnarbeit bei anderen Unternehmen hergestellten Waren (einschließlich Lohnveredlung). Eingeschlossen sind auch Umsätze aus dem Verkauf von selbsterzeugter Energie und von Nebenerzeugnissen, Erlöse aus Reparaturen, Instandhaltungen und Montagen, für verkaufsfähige Produktionsrückstände und der Wert der für Dritte geleisteten Lohnarbeiten (einschließlich Lohnveredelung).

Inlandsumsatz: Umsatz aus Lieferungen und Leistungen an Empfänger im Bundesgebiet sowie an die im Bundesgebiet stationierten ausländischen Streitkräfte.

Auslandsumsatz: Umsatz aus allen direkten und über Zollfreigegebiete geleisteten Lieferungen und Leistungen an Empfänger, die im Ausland ansässig sind sowie aus Lieferungen an inländische Firmen, die die bestellten Waren ohne weitere Be- und Verarbeitung in das Ausland ausführen (Experteure).

Umsatz mit dem nicht zur Eurozone gehörenden Ausland: Als Umsatz mit dem nicht zur Eurozone gehörenden Ausland gilt der Umsatz mit allen Staaten, außer den Staaten der Eurozone. Zur Eurozone gehören: Belgien, Finnland, Frankreich, Griechenland, Irland, Italien, Luxemburg, die Niederlande, Österreich, Portugal, Slowenien und Spanien.

Auftragseingang: Als Auftragseingang gilt die Summe aller im Berichtszeitraum vom Betrieb fest akzeptierten Aufträge auf Lieferung selbst hergestellter oder in Lohnarbeit von anderen in- oder ausländischen Firmen produzierten Er-

zeugnisse. Einbezogen sind die normalerweise zur Produktion gehörenden Dienstleistungen wie Lohnarbeiten (einschl. Lohnveredlung), Reparaturen, Instandhaltungen und Montagen sowie getrennt in Rechnung gestellte Kosten für Fracht, Verpackung, Porto und die Verbrauchssteuern. Nicht einzubeziehen sind eventuell enthaltene Umsatzsteuerbeträge und Preisnachlässe.

Verkäufe ab Lager, bei denen Auftragseingang und Auslieferung zeitlich zusammenfallen, sind ebenfalls in die Meldung einzubeziehen.

Zum Absatz bestimmte Produktion: Als zum Absatz bestimmte Produktion ist im Allgemeinen

der verkaufsfähige, für den Markt vorgesehene Produktionsausstoß (ohne Handelsware und umgepackte Ware) zu verstehen. Außerdem zählen dazu auch:

- selbst hergestellte Erzeugnisse für die Erstellung oder Reparatur von Einrichtungen des meldenden Betriebes oder für einen anderen Betrieb desselben Unternehmens,
- eigenerzeugte Produktionsmittel sowie die zum Verbrauch bestimmten Brenn-, Treib- und Schmierstoffe,
- für Deputate verwendete selbthergestellte Erzeugnisse.

Zeichenerklärung

-	=	nichts vorhanden (genau null)
.	=	Zahlenwert unbekannt oder geheimzuhalten
0	=	weniger als die Hälfte von 1 in der letzten besetzten Stelle, jedoch mehr als nichts
x	=	Tabellenfach gesperrt, weil Aussage nicht sinnvoll

Abweichungen in den Summen sind auf Runden der Zahlenwerte in den einzelnen Gruppierungen zurückzuführen.

Abkürzungen

a.n.g.	=	anderweitig nicht genannt
einschl.	=	einschließlich
u.a.	=	unter anderem
usw.	=	und so weiter
bzw.	=	beziehungsweise
d.h.	=	das heißt
EUR	=	Euro
t	=	Tonne
l	=	Liter
hl	=	Hektoliter
St	=	Stück
m ³	=	Kubikmeter
h	=	Stunden
Nr.	=	Nummer

**Klassifikation der Wirtschaftszweige, Ausgabe 2003 (WZ 2003),
und Zuordnung der Klassen nach WZ 2003, zu den Hauptgruppen**

Bereich: Bergbau und Gewinnung von Steinen und Erden, Verarbeitendes Gewerbe

Nr. der WZ 2003	Bezeichnung	Hauptgruppe
C	Bergbau und Gewinnung von Steinen und Erden	
CA	Kohlenbergbau, Torfgewinnung, Gewinnung von Erdöl und Erdgas, Bergbau auf Uran- und Thoriumerze	
10	Kohlenbergbau, Torfgewinnung	
10.10	Steinkohlenbergbau und -brikettherstellung	EN
10.20	Braunkohlenbergbau und -veredlung	EN
10.30	Torfgewinnung und -veredlung	EN
11	Gewinnung von Erdöl und Erdgas, Erbringung damit verbundener Dienstleistungen	
11.10	Gewinnung von Erdöl und Erdgas	EN
11.20	Erbringung von Dienstleistungen bei der Gewinnung von Erdöl und Erdgas	EN
12.00	Bergbau auf Uran- und Thoriumerze	EN
CB	Erzbergbau, Gewinnung von Steinen und Erden, sonstiger Bergbau	
13	Erzbergbau	
13.10	Eisenerzbergbau	A
13.20	NE-Metallerzbergbau (ohne Bergbau auf Uran- und Thoriumerze)	A
14	Gewinnung von Steinen und Erden, sonstiger Bergbau	
14.1	Gewinnung von Natursteinen	
14.11	Gewinnung von Naturwerksteinen und Natursteinen, a.n.g.	A
14.12	Gewinnung von Kalk- und Gipsstein sowie Anhydrit, Dolomit und Kreide	A
14.13	Gewinnung von Schiefer	A
14.2	Gewinnung von Kies, Sand, Ton und Kaolin	
14.21	Gewinnung von Kies und Sand	A
14.22	Gewinnung von Ton und Kaolin	A
14.30	Gewinnung von Mineralien für die Herstellung von chemischen Erzeugnissen	A
14.40	Gewinnung von Salz	A
14.50	Gewinnung von Steinen und Erden a.n.g., sonstiger Bergbau	A
D	Verarbeitendes Gewerbe	
DA	Ernährungsgewerbe und Tabakverarbeitung	
15	Ernährungsgewerbe	
15.1	Schlachten und Fleischverarbeitung	
15.11	Schlachten (ohne Schlachten von Geflügel)	VG
15.12	Schlachten von Geflügel	VG
15.13	Fleischverarbeitung	VG
15.20	Fischverarbeitung	VG

Nr. der WZ 2003	Bezeichnung	Hauptgruppe
15.3	Obst- und Gemüseverarbeitung	
15.31	Kartoffelverarbeitung	VG
15.32	Herstellung von Frucht- und Gemüsesäften	VG
15.33	Obst- und Gemüseverarbeitung, a.n.g.	VG
15.4	Herstellung von pflanzlichen und tierischen Ölen und Fetten	
15.41	Herstellung von rohen Ölen und Fetten	VG
15.42	Herstellung von raffinierten Ölen und Fetten	VG
15.43	Herstellung von Margarine u. ä. Nahrungsfetten	VG
15.5	Milchverarbeitung; Herstellung von Speiseeis	
15.51	Milchverarbeitung	VG
15.52	Herstellung von Speiseeis	VG
15.6	Mahl- und Schälmaschinen, Herstellung von Stärke und Stärkeerzeugnissen	
15.61	Mahl- und Schälmaschinen	A
15.62	Herstellung von Stärke und Stärkeerzeugnissen	A
15.7	Herstellung von Futtermitteln	
15.71	Herstellung von Futtermitteln für Nutztiere	A
15.72	Herstellung von Futtermitteln für sonstige Tiere	A
15.8	Sonstiges Ernährungsgewerbe (ohne Getränkeherstellung)	
15.81	Herstellung von Backwaren (ohne Dauerbackwaren)	VG
15.82	Herstellung von Dauerbackwaren	VG
15.83	Herstellung von Zucker	VG
15.84	Herstellung von Süßwaren (ohne Dauerbackwaren)	VG
15.85	Herstellung von Teigwaren	VG
15.86	Verarbeitung von Kaffee und Tee, Herstellung von Kaffee-Ersatz	VG
15.87	Herstellung von Würzmitteln und Saucen	VG
15.88	Herstellung von homogenisierten und diätetischen Nahrungsmitteln	VG
15.89	Herstellung von sonstigen Nahrungsmitteln (ohne Getränke)	VG
15.9	Herstellung von Getränken	
15.91	Herstellung von Spirituosen	VG
15.92	Herstellung von Alkohol	VG
15.93	Herstellung von Traubenwein	VG
15.94	Herstellung von Apfelwein und sonstigen Fruchtweinen	VG
15.95	Herstellung von Wermutwein und sonstigen aromatisierten Weinen	VG
15.96	Herstellung von Bier	VG
15.97	Herstellung von Malz	VG
15.98	Gewinnung natürlicher Mineralwässer, Herstellung von Erfrischungsgetränken	VG
16.00	Tabakverarbeitung	VG
DB	Textil- und Bekleidungsgewerbe	
17	Textilgewerbe	
17.1	Spinnstoffaufbereitung und Spinnerei	
17.11	* Baumwollaufbereitung und -spinnerei	A
17.12	* Wollaufbereitung und Streichgarnspinnerei	A
17.13	* Wollaufbereitung und Kammgarnspinnerei	A
17.14	Flachsaufbereitung und -spinnerei	A
17.15	Zwirnen und Texturieren von Filamentgarnen, Seidenaufbereitung und -spinnerei	A
17.16	* Herstellung von Nähgarn	A
17.17	Sonstige Spinnstoffaufbereitung und Spinnerei	A
17.2	Weberei	
17.21	* Baumwollweberei	A
17.22	* Streichgarnweberei	A

Nr. der WZ 2003	Bezeichnung	Hauptgruppe
17.23	* Kammgarnweberei	A
17.24	* Seiden- und Filamentgarnweberei	A
17.25	Sonstige Weberei	A
17.30	* Textilveredlung	A
17.40	* Herstellung von konfektionierten Textilwaren (ohne Bekleidung)	VG
17.5	Sonstiges Textilgewerbe (ohne Herstellung von Maschenware)	
17.51	* Herstellung von Teppichen	VG
17.52	* Herstellung von Seilerwaren	VG
17.53	* Herstellung von Vliesstoff und Erzeugnissen daraus (ohne Bekleidung)	VG
17.54	* Textilgewerbe, a.n.g.	VG
17.60	* Herstellung von gewirktem und gestricktem Stoff	A
17.7	Herstellung von gewirkten und gestrickten Fertigerzeugnissen	
17.71	* Herstellung von Strumpfwaren	VG
17.72	* Herstellung von Pullovern, Strickjacken u.ä. Waren	VG
18	Bekleidungsgewerbe	
18.10	* Herstellung von Lederbekleidung	VG
18.2	Herstellung von Bekleidung (ohne Lederbekleidung)	
18.21	* Herstellung von Arbeits- und Berufsbekleidung	VG
18.22	* Herstellung von Oberbekleidung (ohne Arbeits- und Berufsbekleidung)	VG
18.23	* Herstellung von Wäsche	VG
18.24	* Herstellung von sonstiger Bekleidung und Bekleidungszubehör	VG
18.30	Zurichtung und Färben von Fellen, Herstellung von Pelzwaren	VG
DC	Ledergewerbe	
19	Ledergewerbe	
19.10	* Herstellung von Leder und Lederfaserstoff	VG
19.20	* Lederverarbeitung (ohne Herstellung von Lederbekleidung und Schuhen)	VG
19.30	* Herstellung von Schuhen	VG
DD	Holzgewerbe (ohne Herstellung von Möbeln)	
20	Holzgewerbe (ohne Herstellung von Möbeln)	
20.10	* Säge-, Hobel- und Holzimprägnierwerke	A
20.20	* Herstellung von Furnier-, Sperrholz-, Holzfaser- und Holzspanplatten	A
20.30	* Herstellung von Konstruktionsteilen, Fertigbauteilen, Ausbauelementen und Fertigteilbauten aus Holz	A
20.40	Herstellung von Verpackungsmitteln, Lagerbehältern und Ladungsträgern aus Holz	A
20.5	Herstellung von Holzwaren, a.n.g., sowie von Kork-, Flecht- und Korbwaren (ohne Herstellung von Möbeln)	
20.51	Herstellung von Holzwaren a.n.g. (ohne Herstellung von Möbeln)	A
20.52	Herstellung von Kork-, Flecht- und Korbwaren (ohne Herstellung von Möbeln)	A
DE	Papier-, Verlags- und Druckgewerbe	
21	Papiergewerbe	
21.1	Herstellung von Holz- und Zellstoff, Papier, Karton und Pappe	
21.11	* Herstellung von Holz- und Zellstoff	A
21.12	* Herstellung von Papier, Karton und Pappe	A

Nr. der WZ 2003	Bezeichnung	Hauptgruppe
21.2	Herstellung von Waren aus Papier, Karton und Pappe	
21.21	* Herstellung von Wellpapier und -pappe sowie von Verpackungsmitteln aus Papier, Karton und Pappe	A
21.22	Herstellung von Haushalts-, Hygiene- und Toilettenartikeln aus Zellstoff, Papier und Pappe	A
21.23	Herstellung von Schreibwaren und Bürobedarf aus Papier, Karton und Pappe	A
21.24	Herstellung von Tapeten	A
21.25	Herstellung von sonstigen Waren aus Papier, Karton und Pappe	A
22	Verlagsgewerbe, Druckgewerbe, Vervielfältigung von bespielten Ton-, Bild- und Datenträgern	
22.1	Verlagsgewerbe	
22.11	Verlegen von Büchern	VG
22.12	Verlegen von Zeitungen	VG
22.13	Verlegen von Zeitschriften	VG
22.14	Verlegen von bespielten Tonträgern und Musikalien	VG
22.15	Sonstiges Verlagsgewerbe	VG
22.2	Druckgewerbe	
22.21	* Drucken von Zeitungen	VG
22.22	* Drucken anderer Druckerzeugnisse	VG
22.23	* Druckweiterverarbeitung	VG
22.24	* Druck- und Mediovorstufe	VG
22.25	* Erbringung von sonstigen druckbezogenen Dienstleistungen	VG
22.3	Vervielfältigung von bespielten Ton-, Bild- und Datenträgern	
22.31	* Vervielfältigung von bespielten Tonträgern	VG
22.32	* Vervielfältigung von bespielten Bildträgern	VG
22.33	* Vervielfältigung von bespielten Datenträgern	VG
DF	Kokerei, Mineralölverarbeitung, Herstellung und Verarbeitung von Spalt- und Brutstoffen	
23	Kokerei, Mineralölverarbeitung, Herstellung und Verarbeitung von Spalt- und Brutstoffen	
23.10	Kokerei	EN
23.20	Mineralölverarbeitung	EN
23.30	Herstellung und Verarbeitung von Spalt- und Brutstoffen	EN
DG	Herstellung von chemischen Erzeugnissen	
24	Herstellung von chemischen Erzeugnissen	
24.1	Herstellung von chemischen Grundstoffen	
24.11	* Herstellung von Industriegasen	A
24.12	* Herstellung von Farbstoffen und Pigmenten	A
24.13	* Herstellung von sonstigen anorganischen Grundstoffen und Chemikalien	A
24.14	* Herstellung von sonstigen organischen Grundstoffen und Chemikalien	A
24.15	* Herstellung von Düngemitteln und Stickstoffverbindungen	A
24.16	* Herstellung von Kunststoff in Primärformen	A
24.17	* Herstellung von synthetischem Kautschuk in Primärformen	A
24.20	* Herstellung von Schädlingsbekämpfungsmitteln, Pflanzenschutz- und Desinfektionsmitteln	A
24.30	* Herstellung von Anstrichmitteln, Druckfarben und Kittungen	A
24.4	Herstellung von pharmazeutischen Erzeugnissen	
24.41	* Herstellung von pharmazeutischen Grundstoffen	VG

Nr. der WZ 2003	Bezeichnung	Hauptgruppe
24.42	* Herstellung von pharmazeutischen Spezialitäten und sonstigen pharmazeutischen Erzeugnissen	VG
24.5	Herstellung von Seifen, Wasch-, Reinigungs- und Körperpflegemitteln	
24.51	* Herstellung von Seifen, Wasch-, Reinigungs- und Poliermitteln	VG
24.52	* Herstellung von Duftstoffen und Körperpflegemitteln	VG
24.6	Herstellung von sonstigen chemischen Erzeugnissen	
24.61	* Herstellung von pyrotechnischen Erzeugnissen	A
24.62	* Herstellung von Klebstoffen und Gelatine	A
24.63	* Herstellung von etherischen Ölen	A
24.64	* Herstellung von fotochemischen Erzeugnissen	A
24.65	* Herstellung von unbespielten Ton-, Bild- und Datenträgern	A
24.66	* Herstellung von sonstigen chemischen Erzeugnissen a.n.g.	A
24.70	* Herstellung von Chemiefasern	A
DH	Herstellung von Gummi- und Kunststoffwaren	
25	Herstellung von Gummi- und Kunststoffwaren	
25.1	Herstellung von Gummiwaren	
25.11	* Herstellung von Bereifungen	A
25.12	Runderneuerung von Bereifungen	A
25.13	* Herstellung von sonstigen Gummiwaren	A
25.2	Herstellung von Kunststoffwaren	
25.21	* Herstellung von Platten, Folien, Schläuchen und Profilen aus Kunststoffen	A
25.22	* Herstellung von Verpackungsmitteln aus Kunststoffen	A
25.23	* Herstellung von Baubedarfsartikeln aus Kunststoffen	A
25.24	* Herstellung von sonstigen Kunststoffwaren	A
DI	Glasgewerbe, Herstellung von Keramik, Verarbeitung von Steinen und Erden	
26	Glasgewerbe, Herstellung von Keramik, Verarbeitung von Steinen und Erden	
26.1	Herstellung von Glas und Glaswaren	
26.11	* Herstellung von Flachglas	A
26.12	* Veredlung und Bearbeitung von Flachglas	A
26.13	* Herstellung von Hohlglas	A
26.14	* Herstellung von Glasfasern und Waren daraus	A
26.15	* Herstellung, Veredlung und Bearbeitung von sonstigem Glas einschließlich technischen Glaswaren	A
26.2	Herstellung von keramischen Erzeugnissen (ohne Herstellung von Ziegeln und Baukeramik)	
26.21	* Herstellung von keramischen Haushaltswaren und Ziergegenständen	A
26.22	* Herstellung von Sanitärkeramik	A
26.23	* Herstellung von keramischen Isolatoren und Isolierteilen	A
26.24	* Herstellung von keramischen Erzeugnissen für sonstige technische Zwecke	A
26.25	* Herstellung von keramischen Erzeugnissen, a.n.g.	A
26.26	* Herstellung von feuerfesten keramischen Werkstoffen und Waren	A
26.30	* Herstellung von keramischen Wand- und Bodenfliesen und -platten	A
26.40	* Herstellung von Ziegeln und sonstiger Baukeramik	A
26.5	Herstellung von Zement, Kalk und gebranntem Gips	
26.51	* Herstellung von Zement	A
26.52	Herstellung von Kalk	A
26.53	Herstellung von gebranntem Gips	A

Nr. der WZ 2003	Bezeichnung	Hauptgruppe
26.6	Herstellung von Erzeugnissen aus Beton, Zement und Gips	
26.61	Herstellung von Erzeugnissen aus Beton, Zement und aus Kalksandstein für den Bau	A
26.62	* Herstellung von Gipserzeugnissen für den Bau	A
26.63	Herstellung von Frischbeton (Transportbeton)	A
26.64	Herstellung von Mörtel und anderem Beton (Trockenbeton)	A
26.65	Herstellung von Faserzementwaren	A
26.66	Herstellung von Erzeugnissen aus Beton, Zement und Gips, a.n.g.	A
26.70	Be- und Verarbeitung von Naturwerksteinen und Natursteinen, a.n.g.	A
26.8	Herstellung von sonstigen Erzeugnissen aus nicht metallischen Mineralien	
26.81	Herstellung von Mühl-, Mahl-, Schleif-, Wetz- und Poliersteinen sowie Schleifstoffen	A
26.82	Herstellung von sonstigen Erzeugnissen aus nicht metallischen Mineralien, a.n.g.	A
DJ	Metallerzeugung und -bearbeitung, Herstellung von Metallerzeugnissen	
27	Metallerzeugung und -bearbeitung	
27.10	* Erzeugung von Roheisen, Stahl und Ferrolegierungen	A
27.2	Herstellung von Rohren	
27.21	* Herstellung von Rohren, Rohrform-, Rohrverschluss- und Rohrverbindungsstücken aus Gusseisen	A
27.22	* Herstellung von Stahlrohren, Rohrform-, Rohrverschluss- und Rohrverbindungsstücken aus Stahl	A
27.3	Sonstige erste Bearbeitung von Eisen und Stahl	
27.31	* Herstellung von Blankstahl	A
27.32	* Herstellung von Kaltband mit einer Breite von weniger als 600 mm	A
27.33	* Herstellung von Kaltprofilen	A
27.34	* Herstellung von gezogenem Draht	A
27.4	Erzeugung und erste Bearbeitung von NE-Metalle	
27.41	* Erzeugung und erste Bearbeitung von Edelmetallen	A
27.42	* Erzeugung und erste Bearbeitung von Aluminium	A
27.43	* Erzeugung und erste Bearbeitung von Blei, Zink und Zinn	A
27.44	* Erzeugung und erste Bearbeitung von Kupfer	A
27.45	* Erzeugung und erste Bearbeitung von sonstigen NE-Metallen	A
27.5	Gießereien	
27.51	* Eisengießereien	A
27.52	* Stahlgießereien	A
27.53	* Leichtmetallgießereien	A
27.54	* Buntmetallgießereien	A
28	Herstellung von Metallerzeugnissen	
28.1	Stahl- und Leichtmetallbau	
28.11	* Herstellung von Metallkonstruktionen	B
28.12	* Herstellung von Ausbauelementen aus Metall	B
28.2	Herstellung von Metallbehältern mit einem Fassungsvermögen von mehr als 300l; Herstellung von Heizkörpern und -kesseln für Zentralheizungen	
28.21	* Herstellung von Metallbehältern mit einem Fassungsvermögen von mehr als 300 l	B
28.22	* Herstellung von Heizkörpern und -kesseln für Zentralheizungen	B
28.30	* Herstellung von Dampfkesseln (ohne Zentralheizungskessel)	B
28.40	* Herstellung von Schmiede-, Press-, Zieh- und Stanzteilen, gewalzten Ringen und pulvermetallurgischen Erzeugnissen	A

Nr. der WZ 2003	Bezeichnung	Hauptgruppe
28.5	Oberflächenveredlung und Wärmebehandlung, Mechanik, a.n.g.	
28.51	* Oberflächenveredlung und Wärmebehandlung	A
28.52	* Mechanik, a.n.g.	A
28.6	Herstellung von Schneidwaren, Werkzeugen, Schlössern und Beschlägen aus unedlen Metallen	
28.61	* Herstellung von Schneidwaren und Bestecken aus unedlen Metallen	A
28.62	* Herstellung von Werkzeugen	A
28.63	* Herstellung von Schlössern und Beschlägen aus unedlen Metallen	A
28.7	Herstellung von sonstigen Metallwaren	
28.71	* Herstellung von Metallbehältern mit einem Fassungsvermögen von 300 l oder weniger	A
28.72	* Herstellung von Verpackungen und Verschlüssen aus Eisen, Stahl und NE-Metall	A
28.73	* Herstellung von Drahtwaren	A
28.74	* Herstellung von Schrauben, Nieten, Ketten und Federn	A
28.75	* Herstellung von sonstigen Metallwaren, a.n.g.	A
DK	Maschinenbau	
29	Maschinenbau	
29.1	Herstellung von Maschinen für die Erzeugung und Nutzung von mechanischer Energie (ohne Motoren für Luft- und Straßenfahrzeuge)	
29.11	* Herstellung von Verbrennungsmotoren und Turbinen (ohne Motoren für Luft- und Straßenfahrzeuge)	B
29.12	* Herstellung von Pumpen und Kompressoren	B
29.13	* Herstellung von Armaturen	B
29.14	* Herstellung von Lagern, Getrieben, Zahnrädern und Antriebselementen	B
29.2	Herstellung von sonstigen nicht wirtschaftszweigspezifischen Maschinen	
29.21	* Herstellung von Öfen und Brennern	B
29.22	* Herstellung von Hebezeugen und Fördermitteln	B
29.23	* Herstellung von kälte- und lufttechnischen Erzeugnissen, nicht für den Haushalt	B
29.24	* Herstellung von sonstigen nicht wirtschaftszweigspezifischen Maschinen, a.n.g.	B
29.3	* Herstellung von land- und forstwirtschaftlichen Maschinen	
29.31	* Herstellung von land- und forstwirtschaftlichen Zugmaschinen	B
29.32	* Herstellung von sonstigen land- und forstwirtschaftlichen Maschinen	B
29.4	Herstellung von Werkzeugmaschinen	
29.41	* Herstellung von handgeführten kraftbetriebenen Werkzeugen	B
29.42	* Herstellung von Werkzeugmaschinen für die Metallbearbeitung	B
29.43	* Herstellung von Werkzeugmaschinen, a.n.g.	B
29.5	* Herstellung von Maschinen für sonstige bestimmte Wirtschaftszweige	
29.51	* Herstellung von Maschinen für die Metallerzeugung, von Walzwerkseinrichtungen und Gießmaschinen	B
29.52	* Herstellung von Bergwerks-, Bau- und Baustoffmaschinen	B
29.53	* Herstellung von Maschinen für das Ernährungsgewerbe und die Tabakverarbeitung	B
29.54	* Herstellung von Maschinen für das Textil-, Bekleidungs- und Ledergewerbe	B
29.55	* Herstellung von Maschinen für das Papiergewerbe	B
29.56	* Herstellung von Maschinen für bestimmte Wirtschaftszweige, a.n.g.	B
29.60	* Herstellung von Waffen und Munition	B
29.7	Herstellung von Haushaltsgeräten, a.n.g.	
29.71	* Herstellung von elektrischen Haushaltsgeräten	GG
29.72	* Herstellung von nicht elektrischen Heiz-, Koch-, Heißwasser- und Heißluftgeräten, a.n.g.	GG

Nr. der WZ 2003	Bezeichnung	Hauptgruppe
DL	Herstellung von Büromaschinen, Datenverarbeitungsgeräten und -einrichtungen; Elektrotechnik, Feinmechanik und Optik	
30	Herstellung von Büromaschinen, Datenverarbeitungsgeräten und -einrichtungen	
30.01	* Herstellung von Büromaschinen	B
30.02	* Herstellung von Datenverarbeitungsgeräten und -einrichtungen	B
31	Herstellung von Geräten der Elektrizitätserzeugung, -verteilung u.ä.	
31.10	* Herstellung von Elektromotoren, Generatoren und Transformatoren	B
31.20	* Herstellung von Elektrizitätsverteilungs- und -schalteinrichtungen	A
31.30	* Herstellung von isolierten Elektrokabeln, -leitungen und -drähten	A
31.40	* Herstellung von Akkumulatoren und Batterien	A
31.50	* Herstellung von elektrischen Lampen und Leuchten	A
31.6	Herstellung von elektrischen Ausrüstungen, a.n.g.	
31.61	* Herstellung von elektrischen Ausrüstungen für Motoren und Fahrzeuge, a.n.g.	A
31.62	* Herstellung von sonstigen elektrischen Ausrüstungen, a.n.g.	A
32	Rundfunk- und Nachrichtentechnik	
32.10	* Herstellung von elektronischen Bauelementen	A
32.20	* Herstellung von Geräten und Einrichtungen der Telekommunikationstechnik	B
32.30	* Herstellung von Rundfunkgeräten sowie phono- und videotechnischen Geräten	GG
33	Medizin-, Mess-, Steuer- und Regelungstechnik, Optik, Herstellung von Uhren	
33.10	* Herstellung von medizinischen Geräten und orthopädischen Erzeugnissen	B
33.20	* Herstellung von Mess-, Kontroll-, Navigations- u.ä. Instrumenten und Vorrichtungen	B
33.30	* Herstellung von industriellen Prozesssteuerungseinrichtungen	B
33.40	* Herstellung von optischen und fotografischen Geräten	GG
33.50	* Herstellung von Uhren	GG
DM	Fahrzeugbau	
34	Herstellung von Kraftwagen und Kraftwagenteilen	
34.10	* Herstellung von Kraftwagen und Kraftwagenmotoren	B
34.20	* Herstellung von Karosserien, Aufbauten und Anhängern	B
34.30	* Herstellung von Teilen und Zubehör für Kraftwagen und Kraftwagenmotoren	B
35	Sonstiger Fahrzeugbau	
35.1	Schiffs- und Bootsbau	
35.11	* Schiffbau (ohne Boots- und Yachtbau)	B
35.12	* Boots- und Yachtbau	B
35.20	* Bahnindustrie	B
35.30	* Luft- und Raumfahrzeugbau	B
35.4	Herstellung von Krafträdern, Fahrrädern und Behindertenfahrzeugen	
35.41	* Herstellung von Krafträdern	GG
35.42	* Herstellung von Fahrrädern	GG
35.43	* Herstellung von Behindertenfahrzeugen	GG
35.50	* Fahrzeugbau, a.n.g.	GG

Nr. der WZ 2003	Bezeichnung	Hauptgruppe
DN	Herstellung von Möbeln, Schmuck, Musikinstrumenten, Sportgeräten, Spielwaren und sonstigen Erzeugnissen; Recycling	
36	Herstellung von Möbeln, Schmuck, Musikinstrumenten, Sportgeräten, Spielwaren und sonstigen Erzeugnissen	
36.1	Herstellung von Möbeln	
36.11	* Herstellung von Sitzmöbeln	GG
36.12	* Herstellung von Büro- und Ladenmöbeln	GG
36.13	* Herstellung von Küchenmöbeln	GG
36.14	* Herstellung von sonstigen Möbeln	GG
36.15	Herstellung von Matratzen	GG
36.2	Herstellung von Schmuck und ähnlichen Erzeugnissen	
36.21	Herstellung von Münzen	GG
36.22	Herstellung von Schmuck, Gold- und Silberschmiedewaren (ohne Phantasieschmuck)	GG
36.30	Herstellung von Musikinstrumenten	GG
36.40	Herstellung von Sportgeräten	VG
36.50	Herstellung von Spielwaren	VG
36.6	Herstellung von sonstigen Erzeugnissen	
36.61	Herstellung von Phantasieschmuck	VG
36.62	Herstellung von Besen und Bürsten	VG
36.63	Herstellung von Erzeugnissen, a.n.g.	VG
37	Recycling	
37.10	Recycling von metallischen Altmaterialien und Reststoffen	A
37.20	Recycling von nichtmetallischen Altmaterialien und Reststoffen	A

Hinweise zur Benutzung der Klassifikation der Wirtschaftszweige, Ausgabe 2003 (WZ 2003)

In der ersten Spalte sind die Buchstaben der Abschnitte, die Buchstabenkombinationen der Unterabschnitte sowie die Nummern der Abteilungen, Gruppen und Klassen der WZ 2003 angegeben. Die Reihenfolge der Wirtschaftszweige richtet sich nach der WZ 2003. In der zweiten Spalte ist die Bezeichnung des jeweiligen Wirtschaftszweiges angegeben.

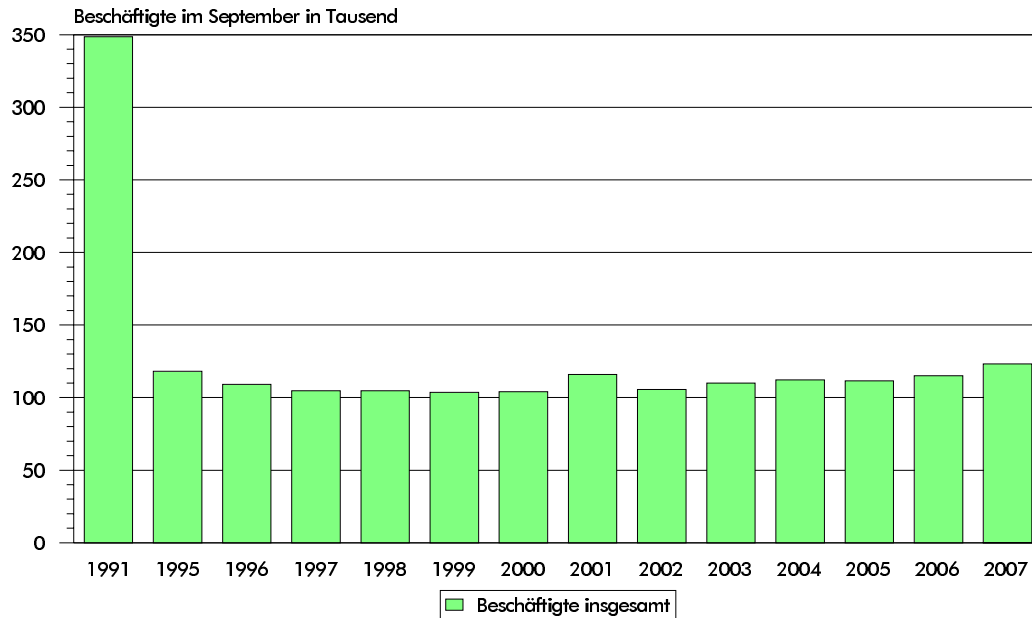
In der dritten Spalte ist die Zuordnung der Klassen (Viersteller) der WZ 2003 zu den Hauptgruppen im Verarbeitenden Gewerbe sowie Bergbau und der Gewinnung von Steinen und Erden durch folgende Buchstaben gekennzeichnet:

A = Vorleistungsgüterproduzenten, B = Investitionsgüterproduzenten, GG = Gebrauchsgüterproduzenten, VG = Verbrauchsgüterproduzenten, EN = Energie.

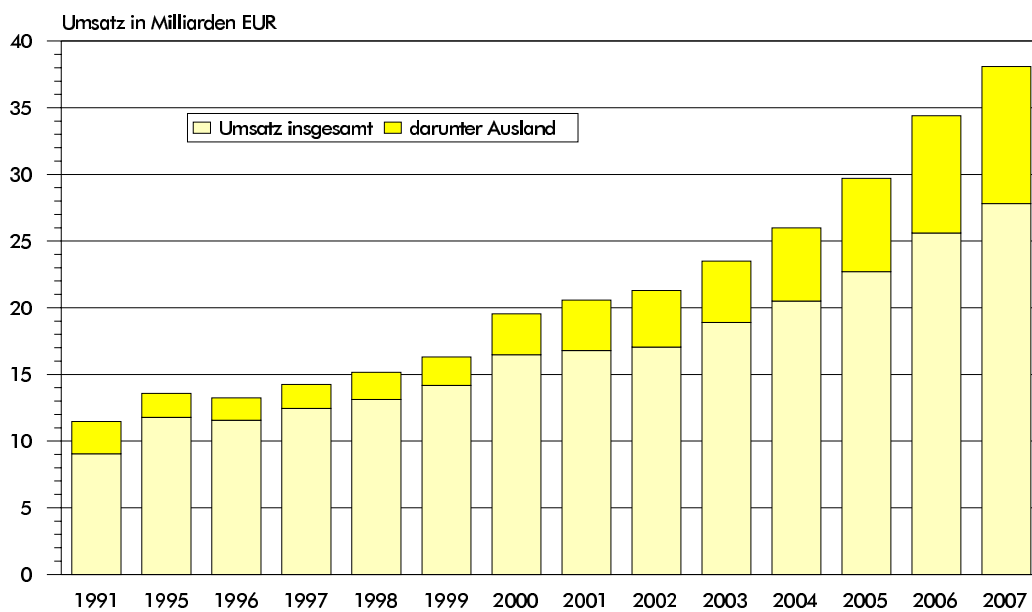
Aus Geheimhaltungsgründen werden die Hauptgruppen A = Vorleistungsgüterproduzenten und EN = Energie zusammengefasst ausgewiesen.

Angaben zum Auftragseingang müssen nur für die mit einem * gekennzeichneten Wirtschaftszweige gemeldet werden.

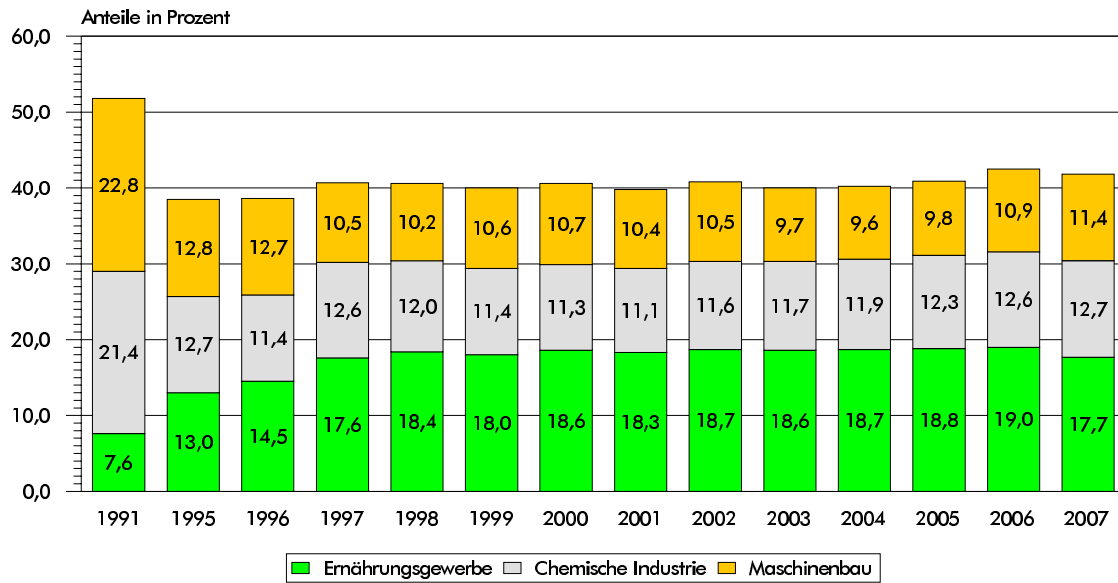
Beschäftigte im Verarbeitenden Gewerbe sowie im Bergbau und der Gewinnung von Steinen und Erden



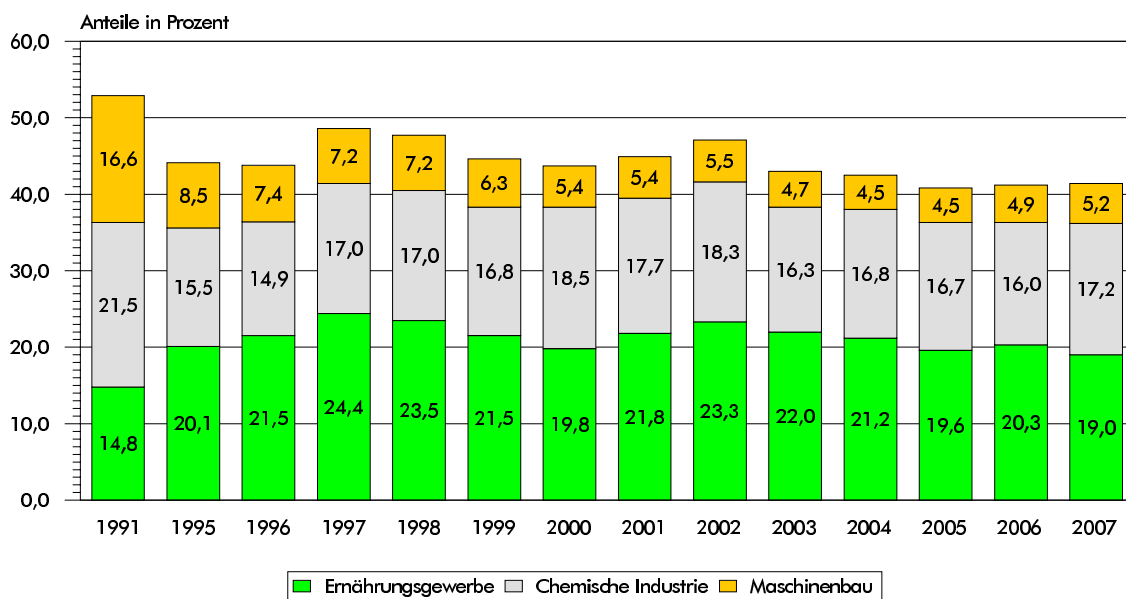
Umsatz im Verarbeitenden Gewerbe sowie im Bergbau und der Gewinnung von Steinen und Erden



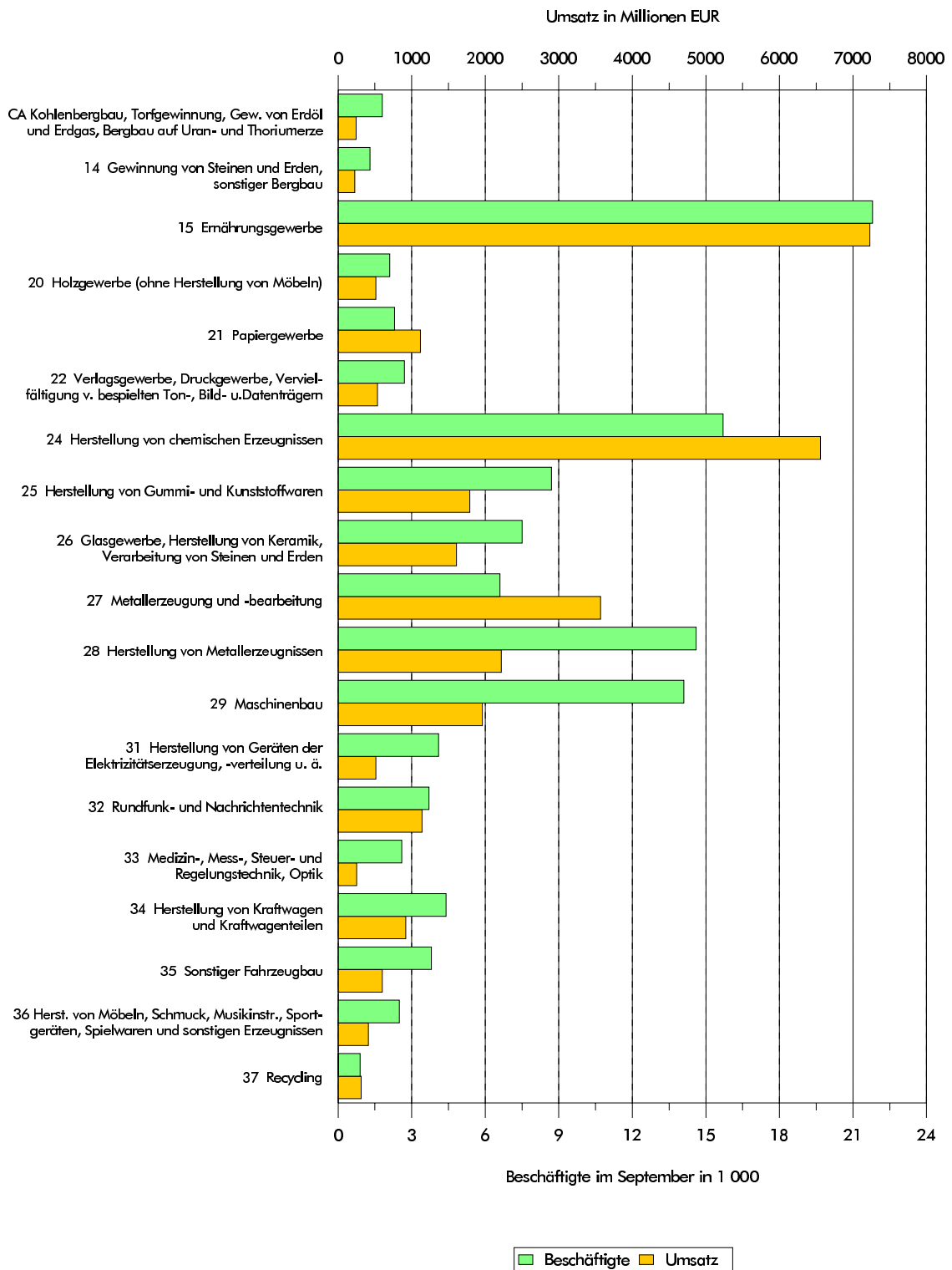
**Anteile ausgewählter Industriezweige
an den Beschäftigten im Verarbeitenden Gewerbe sowie
im Bergbau und der Gewinnung von Steinen und Erden**



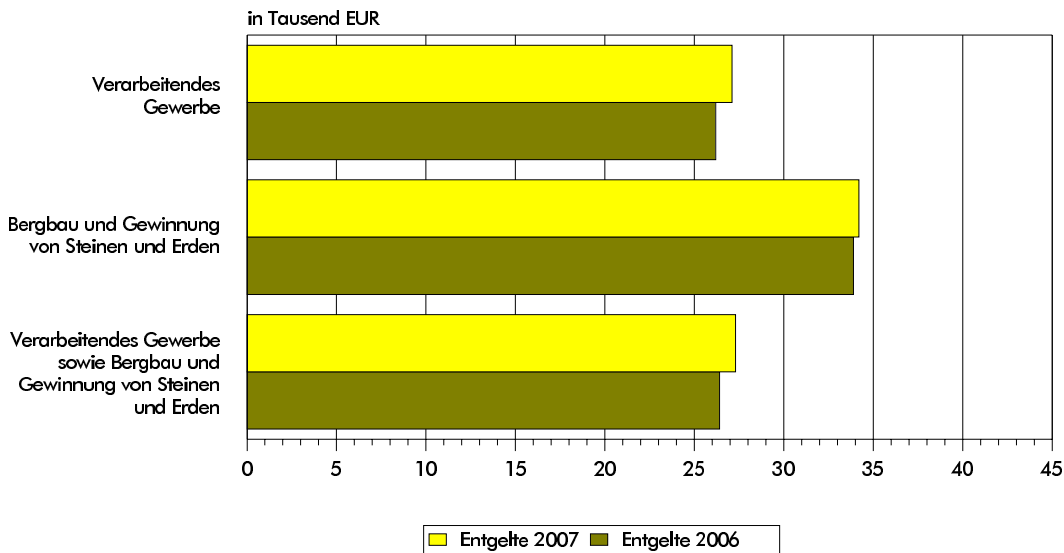
**Anteile ausgewählter Industriezweige
am Umsatz insgesamt im Verarbeitenden Gewerbe sowie
im Bergbau und der Gewinnung von Steinen und Erden**



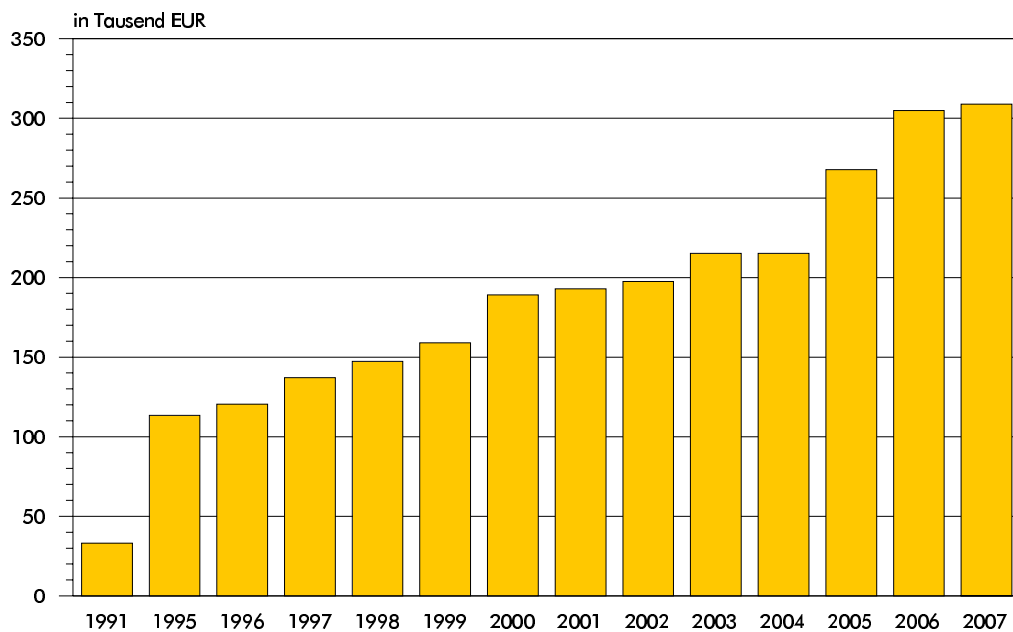
Beschäftigte und Umsatz in ausgewählten Wirtschaftsabteilungen Jahr 2007



**Entgelte je Beschäftigten
im Verarbeitenden Gewerbe sowie im Bergbau
und der Gewinnung von Steinen und Erden
Jahreseinkommen 2006/2007**

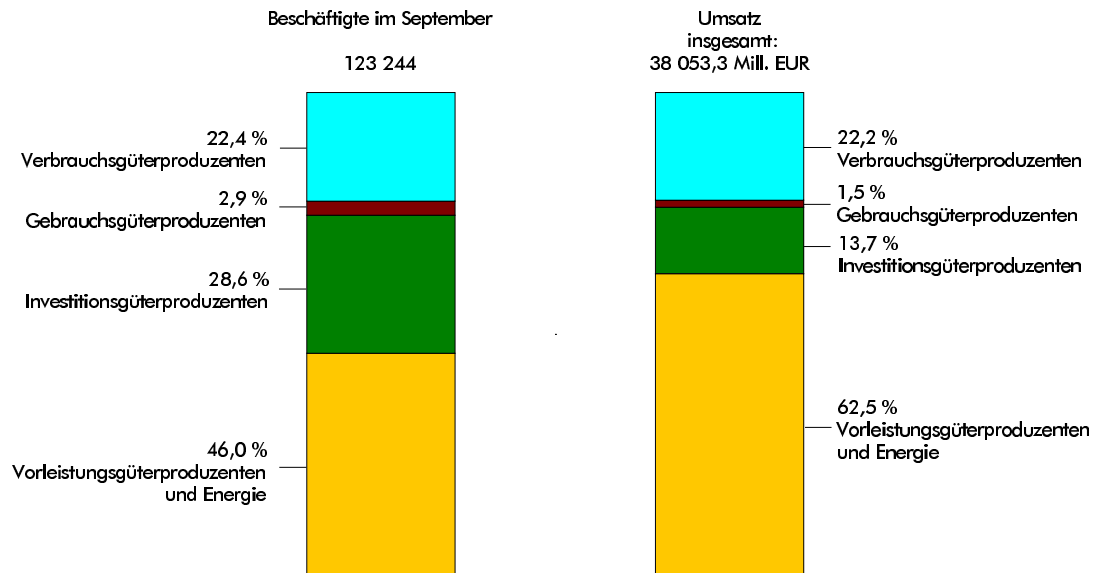


**Gesamtumsatz je Beschäftigten
im Verarbeitenden Gewerbe sowie im Bergbau
und der Gewinnung von Steinen und Erden**

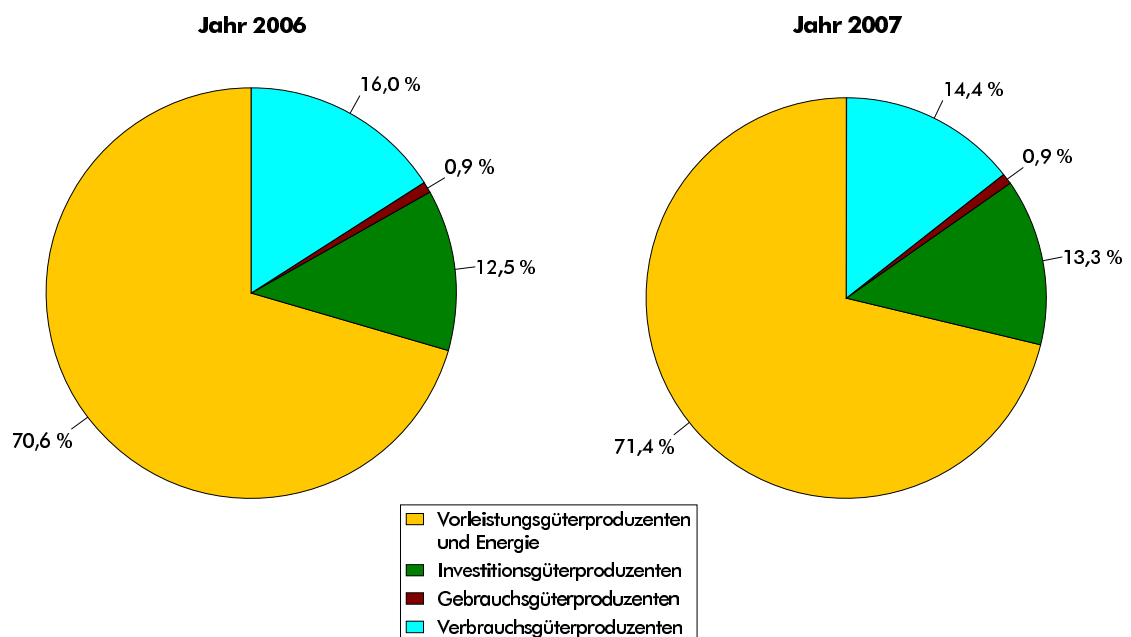


**Beschäftigte und Umsatz im Verarbeitenden Gewerbe
sowie im Bergbau und der Gewinnung von Steinen und Erden
- nach Hauptgruppen -**

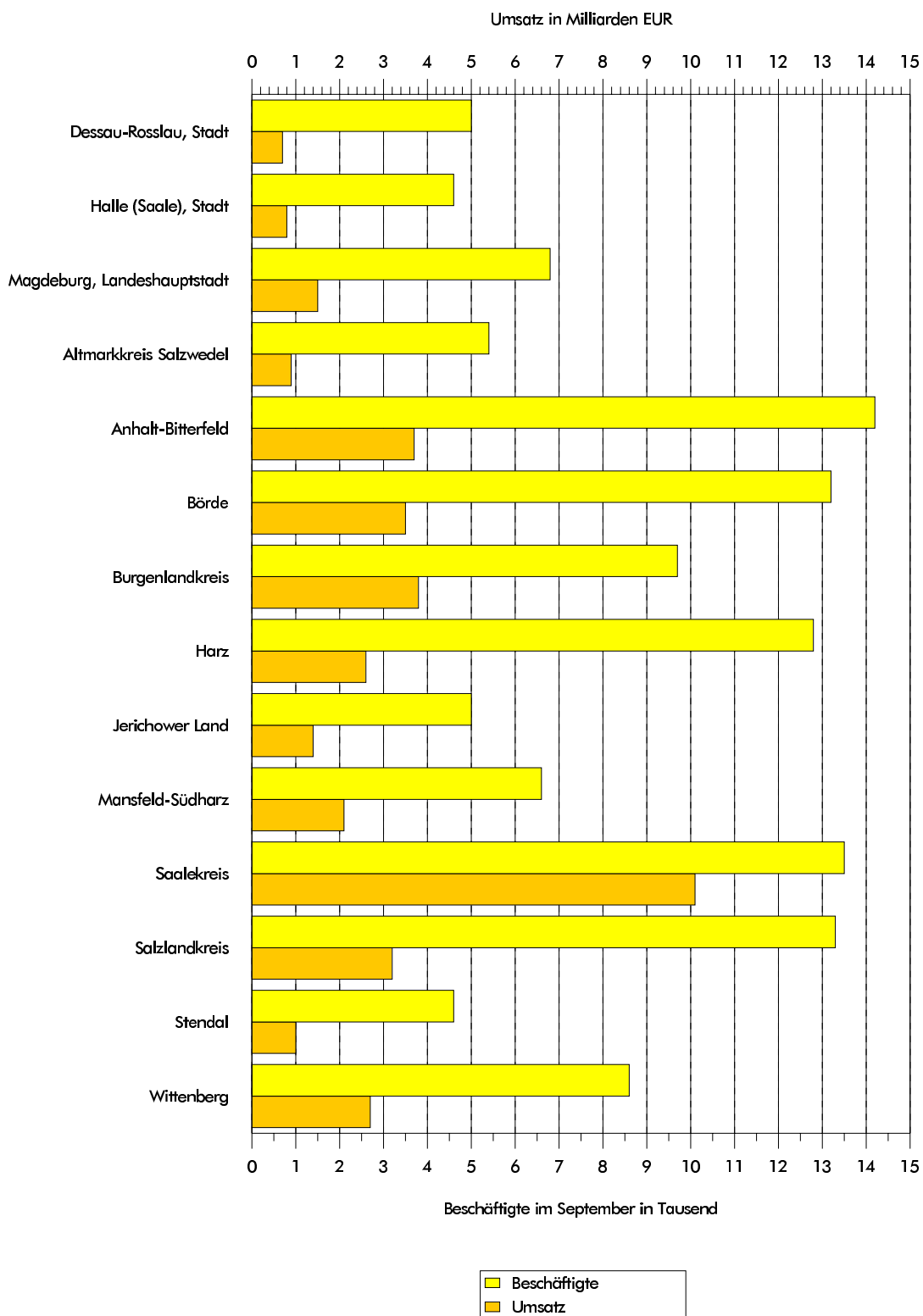
Jahr 2007



**Auslandsumsatz im Verarbeitenden Gewerbe
sowie im Bergbau und der Gewinnung von Steinen und Erden
- nach Hauptgruppen -**



**Beschäftigte und Umsatz im Verarbeitenden Gewerbe
sowie im Bergbau und der Gewinnung von Steinen und Erden
nach kreisfreien Städten und Landkreisen im Jahr 2007**



1. Ergebnisse der Unternehmen
mit im Allgemeinen 20 und mehr tätigen Personen
im Verarbeitenden Gewerbe
sowie
im Bergbau und der Gewinnung von Steinen und Erden

1.1 Ergebnisse der Unternehmen im Verarbeitenden Gewerbe sowie im Bergbau und der Gewinnung von Steinen und Erden Sachsen-Anhalts – Jahr 1995 bis Jahr 2007

Jahr	Unternehmen	Beschäftigte am 30.09.	Entgelte ¹⁾	Gesamtumsatz	
				insgesamt	darunter aus Eigenerzeugung
	Anzahl		1 000 EUR		
1995	1 014	105 647	2 255 337	12 150 304	11 038 345
1996	996	90 356	2 004 662	11 008 779	9 992 222
1997	1 003	84 454	1 877 984	11 315 456	10 496 644
1998	1 007	83 537	1 874 805	11 939 593	11 211 200
1999	976	83 318	1 907 506	12 881 108	12 140 494
2000	982	85 434	1 943 918	15 922 150	15 071 980
2001	1 014	88 520	2 067 140	16 848 661	16 074 555
2002	1 032	89 679	2 161 590	17 330 912	16 327 470
2003	1 033	90 488	2 192 006	18 869 302	17 971 906
2004	1 031	91 755	2 245 203	20 515 277	19 552 017
2005	1 009	89 459	2 237 525	23 522 087	22 445 563
2006	1 011	94 565	2 388 328	28 186 348	26 873 666
2007	1 048	102 355	2 752 009	31 348 272	29 911 805

¹⁾ Bruttolohn- und Bruttogehaltssumme

1.2 Unternehmen, Entgelte und Umsatz im Verarbeitenden Gewerbe sowie im Bergbau und der Gewinnung von Steinen und Erden Sachsen-Anhalts im Jahr 2007 nach hauptbeteiligten Wirtschaftszweigen

Systematik- Nummer der WZ 2003/ Hauptgruppe	Abschnitt Unterabschnitt Abteilung Hauptgruppe	Unter- nehmen	Beschäftigte am 30.09.	Entgelte ¹⁾	Gesamtumsatz	
					insgesamt	darunter aus Eigen- erzeugung
					1 000 EUR	
C	Bergbau und Gewinnung von Steinen und Erden	17	2 948	103 521	511 322	424 115
CA	Kohlenbergbau, Torfgewinnung, Gew. von Erdöl und Erdgas, Bergbau auf Uran- und Thoriumerze	2
10	Kohlenbergbau, Torfgewinnung	1
11	Gewinnung von Erdöl und Erdgas, Erbringung damit verbundener Dienstleistungen	1
CB	Erzbergbau, Gew. v. Steinen u. Erden, sonst. Bergbau	15
14	Gewinnung v. Steinen u. Erden, sonstiger Bergbau	15
D	Verarbeitendes Gewerbe	1 031	99 407	2 648 488	30 836 950	29 487 690
DA	Ernährungsgewerbe und Tabakverarbeitung	158	17 868	324 194	5 073 053	4 694 478
15	Ernährungsgewerbe	158	17 868	324 194	5 073 053	4 694 478
DB	Textil- und Bekleidungsgewerbe	7
17	Textilgewerbe	6	510	11 614	100 866	95 885
18	Bekleidungsgewerbe	1
DC/19	Ledergewerbe	3
DD/20	Holzgewerbe (ohne Herstellung von Möbeln)	27	1 410	30 179	208 219	203 829
DE	Papier-, Verlags- und Druckgewerbe	45	3 991	105 620	1 150 025	1 141 192
21	Papiergewerbe	16	1 664	42 213	704 259	697 956
22	Verlagsgewerbe, Druckgewerbe, Vervielfältigung von bespielten Ton-, Bild- und Datenträgern	29	2 327	63 407	445 766	443 236
DF/23	Kokerei, Mineralölverarbeitung, Herstellung und und Verarbeitung von Spalt- und Brutstoffen	6	1 369	55 026	.	.
DG/24	Herstellung von chemischen Erzeugnissen	83	13 000	467 784	5 501 277	5 009 433
DH/25	Herstellung von Gummi- und Kunststoffwaren	74	7 424	179 886	1 459 126	1 407 014
DI/26	Glasgewerbe, H. v. Keramik, Verarbeitung von Steinen und Erden	59	5 027	130 245	1 109 701	1 011 662
DJ	Metallerzeug- und -bearb., H. v. Metallerzeugnissen	230	18 166	465 390	4 860 802	4 704 663
27	Metallerzeugung und -bearbeitung	32	5 057	150 593	3 024 365	2 922 837
28	Herstellung von Metallerzeugnissen	198	13 109	314 797	1 836 437	1 781 826
DK/29	Maschinenbau	151	12 281	322 367	1 674 867	1 600 424
DL	H. v. Büromaschinen, Datenverarbeitungsgeräten und - einrichtungen; Elektrotechnik, Feinmechanik u. Optik	97	9 352	336 715	1 787 261	1 757 259
31	Herstellung von Geräten der Elektrizitätserzeugung, - verteilung u.ä.	38	3 407	85 518	420 570	408 722
32	Rundfunk- und Nachrichtentechnik	16	3 639	192 085	1 137 371	1 130 961
33	Medizin-, Mess, Steuer- und Regelungstechnik, Optik Herstellung von Uhren	43	2 306	59 112	229 320	217 576
DM	Fahrzeugbau	47	5 836	148 572	1 187 036	1 177 376
34	Herstellung v. Kraftwagen und Kraftwagenteilen	28	3 458	88 574	746 350	739 114
35	Sonstiger Fahrzeugbau	19	2 378	59 998	440 686	438 262
DN	Herstellung v. Möbeln, Schmuck, Musikinstrumenten, Spielwaren u. sonst. Erzeugnissen; Recycling	44	3 069	68 534	.	.
36	H. v. Möbeln, Schmuck, Musikinstr., Sportgeräten, Spielwaren und sonstigen Erzeugnissen	29	2 458	56 261	394 772	382 540
37	Recycling	15	611	12 273	.	.
A und EN	Vorleistungsgüterproduzenten und Energie	434	46 011	1 420 280	20 194 960	19 510 465
B	Investitionsgüterproduzenten	369	29 773	769 360	4 390 289	4 246 360
GG	Gebrauchsgüterproduzenten	37	3 564	75 020	581 832	563 823
VG	Verbrauchsgüterproduzenten	208	23 007	487 350	6 181 191	5 591 158
	Verarbeitendes Gewerbe sowie Bergbau und Gewinnung von Steinen und Erden insgesamt	1 048	102 355	2 752 009	31 348 272	29 911 805

¹⁾ Bruttolohn- und Bruttogehaltssumme

2. Ergebnisse der Betriebe

von Unternehmen mit im Allgemeinen 20 und mehr tätigen Personen

im Verarbeitenden Gewerbe

sowie

im Bergbau und der Gewinnung von Steinen und Erden

**2.1 Betriebe im Verarbeitenden Gewerbe sowie im Bergbau und der Gewinnung von Steinen und Erden Sachsen-Anhalts-
Jahr 1991 bis Jahr 2007**

Jahr Monat	Betriebe ¹⁾	Beschäftigte ¹⁾		Geleistete Arbeitsstunden ²⁾	Entgelte ³⁾	Gesamtumsatz	
		insgesamt	dar. Arbeiter			insgesamt	dar. Ausland
		Anzahl		1 000	1 000 EUR		
1991	1 079	348 629	234 917	298 430	3 126 740	11 577 983	2 411 915
1992	1 092	200 057	132 411	208 282	2 788 040	11 503 583	2 284 274
1993	1 124	154 514	102 182	166 009	2 595 305	11 179 198	1 614 353
1994	1 191	129 848	85 299	142 230	2 472 823	12 322 713	1 551 662
1995	1 210	119 698	79 231	133 275	2 562 242	13 567 926	1 793 039
1996	1 222	109 846	72 956	122 481	2 482 588	13 235 477	1 663 771
1997	1 257	104 066	70 179	119 195	2 359 566	14 258 987	1 820 341
1998	1 262	102 897	70 454	120 089	2 357 486	15 164 926	2 050 161
1999	1 259	102 629	71 508	122 399	2 426 600	16 306 168	2 138 603
2000	1 280	103 437	73 490	124 515	2 469 156	19 552 183	3 076 154
2001	1 326	106 747	76 848	128 891	2 593 838	20 582 733	3 792 607
2002	1 360	107 843	77 721	129 660	2 671 465	21 301 239	4 258 222
2003	1 360	109 433	79 425	181 710	2 740 424	23 545 149	4 636 792
2004	1 375	110 871	80 641	186 914	2 861 045	25 964 081	5 547 262
<u>2005</u>	1 378	110 745	x	186 417	2 920 974	29 659 612	6 954 423
Januar	1 382	110 206	79 437	15 064	228 549	2 089 491	504 609
Februar	1 382	109 794	79 169	14 882	223 960	2 113 812	497 600
März	1 382	109 846	79 354	15 674	240 883	2 446 445	590 937
April	1 377	110 051	x	15 971	237 649	2 446 445	567 367
Mai	1 377	110 118	x	15 209	241 364	2 403 149	552 248
Juni	1 377	110 145	x	16 068	246 205	2 582 546	640 372
Juli	1 374	110 412	x	15 155	232 813	2 348 974	568 198
August	1 374	111 178	x	15 658	235 421	2 539 355	568 346
September	1 374	111 517	x	16 146	234 077	2 721 227	614 414
Oktober	1 379	111 989	x	15 258	246 922	2 616 174	589 782
November	1 379	112 006	x	16 520	295 131	2 779 301	648 743
Dezember	1 379	111 680	x	14 811	257 998	2 572 712	611 808
<u>2006</u>	1 373	112 899	x	191 920	2 983 779	34 427 462	8 811 541
Januar	1 363	110 137	x	15 592	231 233	2 402 091	615 064
Februar	1 363	109 669	x	15 108	223 827	2 483 015	654 142
März	1 363	110 334	x	16 892	245 112	2 781 671	695 228
April	1 368	111 100	x	14 953	243 389	2 722 485	660 425
Mai	1 368	111 755	x	16 333	246 213	3 003 555	766 163
Juni	1 368	112 156	x	16 173	250 898	2 805 724	782 757
Juli	1 381	113 152	x	15 761	241 630	2 983 843	729 421
August	1 381	114 442	x	16 325	243 115	3 066 595	737 064
September	1 381	114 985	x	16 384	240 667	3 090 784	791 588
Oktober	1 381	115 579	x	16 111	256 755	3 011 526	797 282
November	1 381	115 775	x	17 385	303 345	3 190 539	825 997
Dezember	1 381	115 703	x	14 903	257 494	2 885 635	756 409
<u>2007</u>	1 428	123 244	x	x	3 362 526	38 053 306	10 289 073

¹⁾ bei Jahresangaben im Monatsdurchschnitt, ab 2007 Stand September

²⁾ bis 2002 Arbeiterstunden, ab 2003 Arbeitsstunden aller Lohn- und Gehaltsempfänger, ab 2007 nicht mehr erfragt

³⁾ Bruttolohn- und Bruttogehaltssumme

2.2 Betriebe im Verarbeitenden Gewerbe Sachsen - Anhalts - Jahr 1991 bis Jahr 2007

Jahr Monat	Betriebe ¹⁾	Beschäftigte ¹⁾		Geleistete Arbeitsstunden ²⁾	Entgelte ³⁾	Gesamtumsatz	
		insgesamt	dar. Arbeiter			insgesamt	dar. Ausland
	Anzahl		1 000	1 000 EUR			
1991	1 045	319 757	213 488	266 868	2 762 241	10 562 337	2 317 297
1992	1 053	179 964	117 769	184 584	2 395 214	10 606 906	2 194 078
1993	1 085	141 627	92 945	152 222	2 305 935	10 381 176	1 537 616
1994	1 138	121 221	79 383	133 402	2 278 194	11 447 974	1 405 821
1995	1 159	111 520	73 759	124 965	2 360 252	12 642 122	1 593 582
1996	1 170	103 476	68 660	115 939	2 312 297	12 391 211	.
1997	1 208	100 021	67 686	115 281	2 245 638	13 757 036	.
1998	1 210	98 923	67 968	116 162	2 246 154	14 687 362	.
1999	1 204	98 888	69 149	118 505	2 317 472	15 805 025	.
2000	1 228	100 448	71 444	121 237	2 378 871	19 125 504	.
2001	1 275	103 688	74 732	125 529	2 502 128	20 114 990	.
2002	1 312	104 821	75 623	126 309	2 576 729	20 828 766	.
2003	1 310	106 409	77 314	177 006	2 644 282	23 030 912	.
<u>2004</u>	1 324	107 774	78 486	181 913	2 758 439	25 450 208	.
<u>2005</u>	1 327	107 657	x	181 597	2 819 174	29 136 306	.
Januar	1 332	107 152	77 312	14 655	220 900	2 053 370	.
Februar	1 332	106 747	77 050	14 485	216 251	2 068 285	.
März	1 332	106 804	77 240	15 269	233 126	2 402 320	.
April	1 326	106 992	x	15 551	229 468	2 411 665	.
Mai	1 326	107 056	x	14 836	232 857	2 366 403	.
Juni	1 326	107 082	x	15 653	237 722	2 540 416	.
Juli	1 323	107 337	x	14 760	224 302	2 304 771	.
August	1 323	108 083	x	15 259	227 482	2 499 153	.
September	1 323	108 372	x	15 722	226 174	2 674 786	.
Oktober	1 328	108 856	x	14 877	235 558	2 567 109	.
November	1 328	108 860	x	16 083	285 630	2 729 841	.
Dezember	1 328	108 545	x	14 447	249 705	2 518 184	.
<u>2006</u>	1 324	109 809	x	187 123	2 879 126	33 881 226	.
Januar	1 314	107 077	x	15 170	223 568	2 351 870	.
Februar	1 314	106 632	x	14 716	216 125	2 439 505	.
März	1 314	107 291	x	16 440	237 105	2 730 948	.
April	1 318	108 031	x	14 594	234 848	2 684 475	.
Mai	1 318	108 696	x	15 938	237 542	2 961 733	.
Juni	1 318	109 093	x	15 773	242 817	2 760 364	.
Juli	1 331	110 085	x	15 372	232 872	2 934 765	.
August	1 331	111 357	x	15 928	235 020	3 020 016	.
September	1 331	111 838	x	15 963	232 422	3 046 259	.
Oktober	1 332	112 431	x	15 726	244 790	2 965 263	.
November	1 332	112 619	x	16 948	293 053	3 142 038	.
Dezember	1 332	112 553	x	14 555	248 963	2 843 990	.
<u>2007</u>	1 381	120 118	x	x	3 255 698	37 581 283	.

1) bei Jahresangaben im Monatsdurchschnitt, ab 2007 Stand September

2) bis 2002 Arbeiterstunden, ab 2003 geleistete Arbeitsstunden aller Lohn- und Gehaltsempfänger, ab 2007 nicht mehr erfragt

3) Bruttolohn- und Bruttogehaltssumme

**2.3 Betriebe, Beschäftigte, Entgelte und Umsatz im Verarbeitenden
nach hauptbeteiligten**

Systematik- Nummer der WZ 2003	Abschnitt Unterabschnitt Abteilung Gruppe Klasse	Betriebe	Beschäftigte	Entgelte
		September		
		Anzahl		1 000 EUR
C	Bergbau und Gewinnung von Steinen und Erden	47	3 126	106 828
CA	Kohlenbergbau, Torfgewinnung, Gew. von Erdöl und Erdgas, Bergbau auf Uran-u. Thoriumerze	5	1 777	65 488
10	Kohlenbergbau, Torfgewinnung	3	.	.
10.2	Braunkohlenbergbau und -veredlung	3	.	.
11	Gewinnung von Erdöl und Erdgas, Erbringung damit verbundener Dienstleistungen	2	.	.
11.1	Gewinnung von Erdöl und Erdgas	1	.	.
11.2	Erbringung von Dienstleistungen bei der Gewinnung von Erdöl und Erdgas	1	.	.
CB	Erzbergbau, Gew. v. Steinen u. Erden, sonst. Bergbau	42	1 349	41 340
14	Gewinnung v. Steinen u. Erden, sonst. Bergbau	42	1 349	41 340
14.1	Gewinnung von Natursteinen	8	.	.
14.11	Gew. v. Naturwerksteinen u. Natursteinen a. n. g.	7	289	7 300
14.12	Gew. v. Kalk- und Gipsstein sowie Anhydrit, Dolomit und Kreide	1	.	.
14.2	Gewinnung von Kies, Sand, Ton und Kaolin	33	.	.
14.21	Gewinnung von Kies und Sand	30	381	9 729
14.22	Gewinnung von Ton und Kaolin	3	.	.
14.4	Gewinnung von Salz	1	.	.
D	Verarbeitendes Gewerbe	1 381	120 118	3 255 698
DA	Ernährungsgewerbe und Tabakverarbeitung	189	21 763	441 113
15	Ernährungsgewerbe	189	21 763	441 113
15.1	Schlachten und Fleischverarbeitung	44	.	.
15.11	Schlachten (oh. Schlachten v. Geflügel)	4	.	.
15.12	Schlachten von Geflügel	2	.	.
15.13	Fleischverarbeitung	38	4 510	74 312
15.2	Fischverarbeitung	2	.	.
15.3	Obst- und Gemüseverarbeitung	16	1 239	28 590
15.31	Kartoffelverarbeitung	4	267	5 987
15.32	Herstellung von Frucht- u. Gemüsesäften	6	595	16 321
15.33	Obst- und Gemüseverarbeitung, a. n. g.	6	377	6 282
15.4	H. v. pflanzlichen u. tierischen Ölen u. Fetten	2	.	.
15.41	Herstellung von rohen Ölen u. Fetten	1	.	.
15.43	Herstellung v. Margarine u. ä. Nahrungsfetten	1	.	.
15.5	Milchverarbeitung; Herstellung von Speiseeis	11	856	19 761
15.51	Milchverarbeitung	11	856	19 761
15.6	Mahl- und Schälmmühlen, Herstellung von Stärke und Stärkeerzeugnissen	10	.	.
15.61	Mahl- und Schälmmühlen	9	1 199	28 897
15.62	H. v. Stärke u. Stärkeerzeugnissen	1	.	.
15.7	Herstellung von Futtermitteln	8	.	.
15.71	H. v. Futtermitteln für Nutztiere	7	191	4 673
15.72	H. v. Futtermitteln für sonst. Tiere	1	.	.
15.8	Sonstiges Ernährungsgewerbe (ohne Getränkeherstellung)	79	9 796	179 465
15.81	Herstellung v. Backwaren (oh. Dauerbackwaren)	52	6 281	96 741
15.82	Herstellung von Dauerbackwaren	6	955	18 527
15.83	Herstellung v. Zucker	3	637	23 900

Gewerbe sowie im Bergbau und der Gewinnung von Steinen und Erden Sachsen-Anhalts im Jahr 2007
Wirtschaftszweigen

Gesamtumsatz			Umsatz aus Eigenerzeugung		Systematik- Nummer der WZ 2003
insgesamt	Inland	Ausland	insgesamt	dar. Ausland	
1 000 EUR					
472 023	.	.	406 326	.	C
244 573	.	.	188 691	.	CA
.	10
.	10.2
.	11
.	11.1
.	11.2
227 450	.	.	217 635	.	CB
227 450	.	.	217 635	.	14
.	14.1
47 689	.	.	45 559	.	14.11
.	14.12
.	14.2
54 010	.	.	46 325	.	14.21
.	14.22
.	14.4
37 581 283	.	.	35 885 992	.	D
7 229 408	6 236 568	992 841	6 686 741	979 980	DA
7 229 408	6 236 568	992 841	6 686 741	979 980	15
.	15.1
.	15.11
.	15.12
1 772 206	.	.	1 688 264	.	15.13
.	15.2
409 771	307 921	101 851	402 786	101 851	15.3
.	15.31
.	15.32
93 874	69 419	24 454	87 670	24 454	15.33
.	15.4
.	15.41
.	15.43
574 397	.	.	526 752	.	15.5
574 397	.	.	526 752	.	15.51
.	15.6
574 994	480 260	94 734	491 442	93 029	15.61
.	15.62
.	15.7
179 006	.	.	162 284	.	15.71
.	15.72
1 518 595	1 281 801	236 794	1 456 554	235 683	15.8
513 316	456 830	56 487	500 622	56 487	15.81
130 965	.	.	130 338	.	15.82
399 977	303 180	96 798	388 027	96 798	15.83

**Noch 2.3 Betriebe, Beschäftigte, Entgelte und Umsatz im Verarbeitenden
nach hauptbeteiligten**

Systematik- Nummer der WZ 2003	Unterschnitt Abteilung Gruppe Klasse	Betriebe	Beschäftigte	Entgelte
		September		
		Anzahl		1 000 EUR
15.84	Herstellung v.Süßwaren (oh.Dauerbackwaren)	8	747	15 151
15.85	Herstellung von Teigwaren	1	.	.
15.86	Verarb.v.Kaffee u.Tee, H.v.Kaffee-Ersatz	1	.	.
15.87	Herstellung von Würzmitteln u.Saucen	4	346	6 306
15.88	Herstellung von homogenisierten und diätetischen Nahrungsmitteln	1	.	.
15.89	H.v.sonst.Nahrungsmitteln (oh.Getränke)	3	.	.
15.9	Herstellung v.Getränken	17	2 255	64 015
15.91	Herstellung von Spirituosen	3	.	.
15.93	Herstellung von Traubenwein	2	.	.
15.96	Herstellung von Bier	2	.	.
15.97	Herstellung von Malz	2	.	.
15.98	Gewinnung natürl.Mineralwässer,H.v.Erfri- schungsgetränken	8	1 494	39 401
DB	Textil-und Bekleidungsgewerbe	8	.	.
17	Textilgewerbe	7	562	12 582
17.1	Spinnstoffaufbereitung u. Spinnerei	1	.	.
17.11	Baumwollaufbereitung u. -spinnerei	1	.	.
17.3	Textilveredlung	1	.	.
17.4	H.v.konfektion.Textilwaren (oh.Bekleidung)	2	.	.
17.5	Sonstiges Textilgewerbe (oh.H.v.Maschenware)	3	164	4 387
17.53	Herstellung v. Vliesstoff und Erzeugnissen daraus (ohne Bekleidung)	3	164	4 387
18	Bekleidungsgewerbe	1	.	.
18.2	Herstellung v.Bekleidung (oh.Lederbekleidung)	1	.	.
18.21	Herstellung v.Arbeits-u.Berufsbekleidung	1	.	.
DC/19	Ledergewerbe	3	.	.
19.2	Lederverarbeitung (oh.H.v.Lederbekleidung u. Schuhen)	2	.	.
19.3	Herstellung von Schuhen	1	.	.
DD/20	Holzgewerbe (ohne Herstellung von Möbeln)	32	2 064	50 188
20.1	Säge-,Hobel-und Holzimprägnierwerke	5	.	.
20.2	H.v.Furnier-,Sperrholz-,Holzfaser- und Holzspanplatten	3	.	.
20.3	H.v.Konstruktionsteilen,Fertigbauteilen,Aus- bauelementen u. Fertigteilmontagen aus Holz	20	1 190	26 084
20.4	H.v.Verpackungsmitteln.u.Lagerbehältern und Ladungsträgern aus Holz	4	187	3 577
DE	Papier-,Verlags-und Druckgewerbe	56	5 013	140 142
21	Papiergewerbe	21	2 268	66 280
21.1	H.v.Holz- und Zellstoff,Papier,Karton u.Pappe	2	.	.
21.11	H.v.Holz- und Zellstoff	1	.	.
21.12	H.v.Papier,Karton und Pappe	1	.	.
21.2	H.v.Waren aus Papier Karton und Pappe	19	.	.
21.21	H.v.Wellpapier u.-pappe sowie von Ver- packungsmitteln aus Papier,Karton u.Pappe	11	1 042	35 688
21.22	H.v.Haushalts-,Hygiene-u.Toilettenartikeln aus Zellstoff,Papier und Pappe	2	.	.

Gewerbe sowie im Bergbau und der Gewinnung von Steinen und Erden Sachsen-Anhalts im Jahr 2007
Wirtschaftszweigen

Gesamtumsatz			Umsatz aus Eigenerzeugung		Systematik- Nummer der WZ 2003
insgesamt	Inland	Ausland	insgesamt	dar. Ausland	
1 000 EUR					
147 758	131 658	16 101	144 613	16 101	15.84
.	.	-	.	-	15.85
.	15.86
.	15.87
.	15.88
.	15.89
773 915	.	.	662 208	.	15.9
.	15.91
.	.	-	.	-	15.93
.	.	-	.	-	15.96
.	15.97
420 288	.	.	336 220	.	15.98
.	DB
106 226	.	.	101 244	.	17
.	17.1
.	17.11
.	.	-	.	-	17.3
.	17.4
.	17.5
.	17.53
.	18
.	18.2
.	18.21
.	DC/19
.	19.2
.	19.3
514 349	301 054	213 294	508 783	212 702	DD/20
.	20.1
.	20.2
192 876	.	.	188 554	.	20.3
22 054	.	.	20 935	.	20.4
1 655 418	.	.	1 585 702	.	DE
1 120 276	616 837	503 439	1 052 358	457 493	21
.	21.1
.	21.11
.	21.12
.	21.2
602 722	.	.	539 428	.	21.21
.	21.22

**Noch 2.3 Betriebe, Beschäftigte, Entgelte und Umsatz im Verarbeitenden
nach hauptbeteiligten**

Systematik- Nummer der WZ 2003	Unterabschnitt Abteilung Gruppe Klasse	Betriebe	Beschäftigte	Entgelte
		September		
		Anzahl		1 000 EUR
21.23	H.v.Schreibwaren u. Bürobedarf aus Papier, Karton u. Pappe	1	.	.
21.24	Herstellung von Tapeten	1	.	.
21.25	H.v.sonst.Waren aus Papier,Karton u. Pappe	4	220	5 213
22	Verlagsgewerbe,Druckgewerbe, Vervielfältigung von bespielten Ton-, Bild- und Datenträgern	35	2 745	73 862
22.1	Verlagsgewerbe	7	961	33 742
22.12	Verlegen von Zeitungen	6	.	.
22.13	Verlegen von Zeitschriften	1	.	.
22.2	Druckgewerbe	28	1 784	40 120
22.22	Drucken anderer Druckerzeugnisse	24	1 626	37 285
22.24	Druck- und Mediovorstufe	2	.	.
22.25	Erbringung v.sonst.druckbezogenen Dienstl.	2	.	.
DF/23	Kokerei,Mineralölverarbeitung,Herstellung und Verarbeitung von Spalt- u.Brutstoffen	6	1 369	54 983
23.2	Mineralölverarbeitung	6	1 369	54 983
DG/24	Herstellung von chemischen Erzeugnissen	111	15 697	545 813
24.1	Herstellung von chemischen Grundstoffen	50	9 178	356 691
24.11	Herstellung von Industriegasen	6	.	.
24.12	Herstellung von Farbstoffen und Pigmenten	2	.	.
24.13	H.v.sonst.anorgan.Grundstoffen u.Chemikalien	13	991	34 030
24.14	H.v.sonst.organ.Grundstoffen u.Chemikalien	12	1 444	49 217
24.15	H.v.Düngemitteln und Stickstoffverbindungen	2	.	.
24.16	H.v.Kunststoff in Primärformen	14	3 599	149 259
24.17	H.v.synthetischem Kautschuk in Primärformen	1	.	.
24.2	H. v. Schädlingsbekämpfung, Pflanzenschutz- und Desinfektionsmitteln	1	.	.
24.3	H.v.Anstrichmitteln, Druckfarben u.Kitten	4	305	9 646
24.4	H.v.pharmazeutischen Erzeugnissen	14	.	.
24.41	H.v.pharmazeutischen Grundstoffen	2	.	.
24.42	H.v.pharmaz.Spezialitäten u.sonst.pharmaz.Erzeugnissen	12	2 898	91 126
24.5	H.v.Seifen,Wasch-,Reinigungs-u.Körperpflegem.	13	.	.
24.51	H.v.Seifen,Wasch-,Reinigungs-u.Poliermitteln	10	882	23 160
24.52	H.v.Duftstoffen und Körperpflegemitteln	3	.	.
24.6	Herstellung von sonst.chemischen Erzeugnissen	28	1 907	52 916
24.61	H.v.pyrotechnischen Erzeugnissen	3	383	9 133
24.62	H.v.Klebstoffen und Gelatine	3	.	.
24.64	H.v.fotochemischen Erzeugnissen	2	.	.
24.66	H.v.sonst.chemischen Erzeugnissen a.n.g.	20	1 320	38 765
24.7	Herstellung von Chemiefasern	1	.	.
DH/25	Herstellung von Gummi-und Kunststoffwaren	97	8 712	214 784
25.1	Herstellung von Gummiwaren	16	1 229	35 773
25.13	Herstellung von sonstigen Gummiwaren	16	1 229	35 773
25.2	Herstellung von Kunststoffwaren	81	7 483	179 011
25.21	H.v.Platten,Folien,Schläuchen und Profilen aus Kunststoffen	29	2 951	73 673
25.22	H.v.Verpackungsmitteln aus Kunststoffen	6	391	8 864
25.23	H.v.Bauebedarfsartikeln aus Kunststoffen	21	1 031	24 452
25.24	H.v.sonstigen Kunststoffwaren	25	3 110	72 022
DI/26	Glasgewerbe,H.v.Keramik,Verarbeitung v.Steinen u. Erden	150	7 474	200 056
26.1	Herstellung von Glas und Glaswaren	15	1 556	42 574
26.11	Herstellung von Flachglas	3	807	.

Gewerbe sowie im Bergbau und der Gewinnung von Steinen und Erden Sachsen-Anhalts im Jahr 2007

Wirtschaftszweigen

Gesamtumsatz			Umsatz aus Eigenerzeugung		Systematik- Nummer der WZ 2003
insgesamt	Inland	Ausland	insgesamt	dar. Ausland	
1 000 EUR					
.	21.23
.	21.24
39 732	35 779	3 952	39 732	3 952	21.25
535 142	.	.	533 344	.	22
236 688	.	.	236 639	.	22.1
.	22.12
.	22.13
298 454	.	.	296 706	.	22.2
291 909	.	.	290 161	.	22.22
.	22.24
.	22.25
.	DF/23
.	23.2
6 557 001	3 793 633	2 763 368	6 043 003	2 647 413	DG/24
3 977 901	2 162 654	1 815 247	3 814 926	1 793 367	24.1
.	24.11
.	24.12
336 619	232 597	104 023	329 005	103 204	24.13
1 014 520	451 253	563 267	959 171	543 616	24.14
.	24.15
1 346 056	613 324	732 732	1 264 153	732 732	24.16
.	24.17
.	24.2
83 555	.	.	71 805	.	24.3
.	24.4
.	24.41
1 108 556	.	.	820 947	.	24.42
.	24.5
380 553	.	.	379 731	.	24.51
.	24.52
901 102	540 511	360 590	853 549	338 263	24.6
.	24.61
.	24.62
.	24.64
797 282	470 968	326 314	750 490	304 015	24.66
.	24.7
1 789 049	1 284 141	504 908	1 723 282	493 453	DH/25
246 265	135 528	110 737	229 086	103 181	25.1
246 265	135 528	110 737	229 086	103 181	25.13
1 542 784	1 148 613	394 171	1 494 196	390 273	25.2
919 441	613 903	305 538	909 359	303 048	25.21
136 073	.	.	124 404	.	25.22
152 785	.	.	137 065	.	25.23
334 486	258 544	75 942	323 367	74 701	25.24
1 610 238	1 341 707	268 531	1 460 479	249 340	DI/26
431 051	284 500	146 550	388 136	135 129	26.1
.	26.11

**Noch 2.3 Betriebe, Beschäftigte, Entgelte und Umsatz im Verarbeitenden
nach hauptbeteiligten**

Systematik- Nummer der WZ 2003	Unterabschnitt Abteilung Gruppe Klasse	Betriebe	Beschäftigte	Entgelte
		Beschäftigte		
		Anzahl		1 000 EUR
26.12	Veredlung und Verarbeitung von Flachglas	8	451	10 511
26.13	Herstellung von Hohlglas	1	.	.
26.14	Herstellung von Glasfasern und Waren daraus	1	.	.
26.15	Herstellung, Veredlung u. Bearb. v. sonst. Glas einschl. techn. Glaswaren	2	.	.
26.2	H.v.keramischen Erzeugnissen (o.H. von Zie- geln und Baukeramik	7	631	14 282
26.21	H.v.keramischen Haushaltsw. u.Ziergegenst.	1	.	.
26.22	Herstellung von Sanitärkeramik	2	.	.
26.24	H.v.keramischen Erzeugn. Für sonst. Technische Zwecke	1	.	.
26.25	H.v.keramischen Erzeugnissen a.n.g.	1	.	.
26.26	H.v.feuerfesten keram. Werkstoffen u. Waren	2	.	.
26.3	H.v.keram. Wand-u. Bodenfliesen u.-platten	1	.	.
26.4	H.v.Ziegeln und sonst.Baukeramik	4	468	13 628
26.5	H.v. Zement,Kalk u.gebranntem Gips	6	614	20 816
26.51	Herstellung von Zement	2	.	.
26.52	Herstellung von Kalk	3	158	6 537
26.53	Herstellung von gebranntem Gips	1	.	.
26.6	H.v.Erzeugnissen aus Beton,Zement u.Gips	101	3 282	82 907
26.61	H.v.Erzeugn.aus Beton,Zement und aus Kalk- sandstein für den Bau	44	2 304	53 686
26.62	Herstellung von Gipserzeugnissen für den Bau	1	.	.
26.63	Herstellung von Frischbeton (Transportbeton)	46	356	8 628
26.64	H.v.Mörtel und anderem Beton (Trockenbeton)	7	327	11 690
26.65	Herstellung von Faserzementwaren	2	.	.
26.66	H.v.Erzeugn. aus Beton,Zement u.Gips a.n.g.	1	.	.
26.7	Be-und Verarbeitung von Naturwerksteinen und Natursteinen, a.n.g.	3	.	.
26.8	H.v.sonst.Erzeugn.aus nicht metall.Mineralien	13	.	.
26.81	H.v. Mühl-, Mahl-, Schleif-, Wetz- u. Poliersteinen sowie Schleifstoffen	1	.	.
26.82	H.v.so.Erz. aus nicht metall. Miner.,a.n.g.	12	611	17 198
DJ	Metallerzeug.u.-bearb.,H.v.Metallerzeugnissen	276	21 256	556 603
27	Metallerzeugung und -bearbeitung	39	6 617	201 903
27.1	Erzeugung v.Roheisen,Stahl,Ferrolegier.	1	.	.
27.2	Herstellung von Rohren	8	662	16 624
27.22	H.v.Stahlrohren,Rohrform-, -verschluss- und Rohrverbindungsstücken aus Stahl	8	662	16 624
27.3	Sonstige erste Bearbeitung v.Eisen u.Stahl	2	.	.
27.33	Herstellung von Kaltprofilen	1	.	.
27.34	Herstellung von gezogenem Draht	1	.	.
27.4	Erzeugung u.erste Bearbeitung von NE-Metallen	13	2 505	83 542
27.42	Erzeugung u.erste Bearbeitung von Aluminium	9	1 309	44 338
27.43	Erzeugung u.erste Bearb.v.Blei,Zinn u.Zinn	1	.	.
27.44	Erzeugung u.erste Bearbeitung von Kupfer	2	.	.
27.45	Erzeugung u. erste Bearbeitung v. sonstigen NE-Metallen	1	.	.
27.5	Gießereien	15	.	.
27.51	Eisengießereien	5	737	18 208
27.52	Stahlgießereien	2	.	.
27.53	Leichtmetallgießereien	7	1 604	47 001
28	Herstellung von Metallerzeugnissen	237	14 639	354 700
28.1	Stahl-und Leichtmetallbau	93	5 283	124 939
28.11	H.v.Metallkonstruktionen	80	4 704	110 075
28.12	H.v.Ausbauelementen aus Metall	13	579	14 864

Gewerbe sowie im Bergbau und der Gewinnung von Steinen und Erden Sachsen-Anhalts im Jahr 2007

Wirtschaftszweigen

insgesamt	Inland	Ausland	Umsatz aus Eigenerzeugung		Systematik- Nummer der WZ 2003
			insgesamt	dar. Ausland	
1 000 EUR					
70 604	.	.	62 420	.	26.12
.	26.13
.	26.14
.	26.15
81 701	.	.	81 687	.	26.2
.	26.21
.	26.22
.	26.23
.	26.25
.	26.26
.	26.3
83 235	.	.	82 705	.	26.4
278 002	.	.	229 505	.	26.5
.	26.51
52 512	52 512	-	52 512	-	26.52
.	26.53
494 461	465 040	29 421	459 147	25 729	26.6
266 459	260 800	5 658	253 156	5 657	26.61
.	.	-	.	-	26.62
72 827	72 827	-	60 225	-	26.63
85 383	74 280	11 103	81 764	10 936	26.64
.	26.65
.	26.66
.	26.7
.	26.8
.	26.81
190 194	.	.	189 082	.	26.82
5 786 720	3 741 870	2 044 850	5 620 025	1 987 924	DJ
3 568 050	1 827 541	1 740 509	3 459 161	1 688 274	27
.	27.1
143 791	.	.	139 373	.	27.2
143 791	.	.	139 373	.	27.22
.	27.3
.	.	-	.	-	27.33
.	27.34
2 087 651	893 409	1 194 242	1 991 831	1 143 677	27.4
748 403	499 191	249 212	747 920	248 930	27.42
.	.	-	.	-	27.43
.	27.44
.	27.45
.	27.5
105 424	64 720	40 704	105 424	40 704	27.51
.	27.52
410 465	.	.	403 838	.	27.53
2 218 671	1 914 330	304 341	2 160 864	299 650	28
878 106	833 776	44 329	847 395	42 064	28.1
808 738	768 349	40 389	784 140	38 202	28.11
69 368	65 427	3 940	63 255	3 862	28.12

2.3 Betriebe, Beschäftigte, Entgelte und Umsatz im Verarbeitenden

nach hauptbeteiligten

Systematik- Nummer der WZ 2003	Unterabschnitt Abteilung Gruppe Klasse	Betriebe	Beschäftigte	Entgelte
		September		
		Anzahl		1 000 EUR
28.2	H.v.Metallbeh.mit e.Fassungsverm.v.mehr als 300l;H.v.Heizkörp.u.-kesseln f.Zentralheiz.	11	553	11 596
28.21	H.v.Metallbehältern mit einem Fassungsverm. von mehr als 300l	11	553	11 596
28.3	H.v.Dampfkesseln (oh.Zentralheizungskessel)	30	2 526	72 713
28.4	H.v.Schmiede-,Press-,Zieh-,u.Stanzteilen, gewalzt.Ringen u.pulvermetallurg.Erzeugn.	11	1 446	31 412
28.5	Oberflächenveredlung, Wärmebehandlung,, Mechanik a.n.g.	54	2 740	62 881
28.51	Oberflächenveredlung und Wärmebehandlung	21	1 117	25 311
28.52	Mechanik a.n.g.	33	1 623	37 569
28.6	Herstellung von Schneidwaren,Werkzeugen, Schlüssern u.Beschlägen aus unedlen Metallen	10	373	8 492
28.62	Herstellung von Werkzeugen	8	.	.
28.63	Herstellung von Schlüssern und Beschlägen aus unedlen Metallen	2	.	.
28.7	H.v.sonstigen Metallwaren	28	1 718	42 667
28.71	Herstellung von Metallbehältern mit einem Fassungsvermögen von 300l oder weniger	3	.	.
28.72	Herstellung von Verpackungen u.Verschlüssen aus Eisen,Stahl und NE-Metall	1	.	.
28.73	Herstellung von Drahtwaren	9	374	9 426
28.74	H.v.Schrauben,Nieten,Ketten u.Federn	4	282	5 821
28.75	H.v.sonstigen Metallwaren a.n.g.	11	792	17 732
DK/29	Maschinenbau	207	14 100	381 736
29.1	H.v.Masch.f.d.Erzeugung u.Nutzung v.mechan. Energie (oh.Motoren f.Luft-u.Straßenfahrz.)	38	.	.
29.11	Herstellung v.Verbrennungsmotoren u.Turbinen (oh.Motoren f.Luft-u.Straßenfahrzeuge)	1	.	.
29.12	Herstellung von Pumpen und Kompressoren	21	1 803	51 833
29.13	Herstellung von Armaturen	9	917	25 928
29.14	H.v.Lagern,Getrieben,Zahnradern und Antriebselementen	7	442	11 248
29.2	H.v.sonst.nicht wirtschaftszweigspezif.Masch.	77	.	.
29.21	Herstellung von Öfen u.Brennern	2	.	.
29.22	Herstellung von Hebezeugen und Fördermitteln	41	2 363	66 334
29.23	H.v.kälte-u.lufttechn.Erzeug.,nicht für den Haushalt	12	631	16 623
29.24	H.v.sonst.nicht wirtschaftszweigspezif.Maschinen,a.n.g.	22	1 035	25 553
29.3	H.v.land-u.forstwirtschaftlichen Maschinen	7	.	.
29.31	H.v.land- u.forstwirtsch.Zugmaschinen	1	.	.
29.32	H.v.sonst.land-u.forstwirtschaftl. Maschinen	6	495	9 732
29.4	Herstellung von Werkzeugmaschinen	15	.	.
29.41	H.v.handgeführten kraftbetriebenen Werkzeugen	1	.	.
29.42	H.v.Werkzeugmasch. für die Metallbearbeitung	10	1 265	37 456
29.43	H.v.Werkzeugmaschinen,a.n.g.	4	226	5 196
29.5	H.v.Masch.f.sonst.bestimmte Wirtschaftszweige	68	4 530	122 290
29.51	H.v.Maschinen.f.d.Metallerzeugung,v.Walz- werkseinrichtungen u.Gießmaschinen	5	395	9 948
29.52	H.v.Bergwerks-,Bau- und Baustoffmaschinen	11	676	16 564
29.53	H.v.Masch.f. das Ernährungsgewerbe und die Tabakverarb.	3	.	.
29.54	H.v.Masch.f.Textil-,Bekleidg.-u.Ledergewerbe	1	.	.
29.55	H.v.Maschinen für das Papiergewerbe	1	.	.
29.56	H.v.Masch.f.best.Wirtschaftszweige, a.n.g.	47	3 094	82 124
29.6	Herstellung von Waffen und Munition	1	.	.

Gewerbe sowie im Bergbau und der Gewinnung von Steinen und Erden Sachsen-Anhalts im Jahr 2007
Wirtschaftszweigen

Gesamtumsatz			Umsatz aus Eigenerzeugung		Systematik- Nummer der WZ 2003
insgesamt	Inland	Ausland	insgesamt	dar. Ausland	
1 000 EUR					
78 899	65 411	13 488	74 838	12 344	28.2
78 899	65 411	13 488	74 838	12 344	28.21
314 053	282 076	31 977	309 032	31 701	28.3
219 565	178 619	40 946	219 565	40 946	28.4
337 857	295 626	42 231	336 227	41 717	28.5
114 477	105 950	8 527	114 022	8 512	28.51
223 380	189 676	33 703	222 205	33 206	28.52
39 126	.	.	39 015	.	28.6
.	28.62
.	28.63
351 065	223 815	127 251	334 792	126 759	28.7
.	28.71
.	28.72
84 713	69 055	15 658	76 206	15 166	28.73
42 274	.	.	38 730	.	28.74
104 496	75 176	29 320	100 310	29 320	28.75
1 959 922	1 290 667	669 255	1 876 965	650 722	DK/29
.	29.1
.	29.11
231 339	.	.	226 920	.	29.12
129 467	92 172	37 295	98 978	29 452	29.13
45 227	.	.	45 094	.	29.14
.	29.2
.	29.21
318 809	171 736	147 073	314 222	146 962	29.22
78 107	.	.	76 004	.	29.23
103 552	85 943	17 609	94 321	15 411	29.24
.	29.3
.	29.31
58 957	30 631	28 326	51 211	28 003	29.32
.	29.4
.	29.41
200 139	160 530	39 610	199 886	39 610	29.42
19 502	.	.	19 329	.	29.43
729 024	454 362	274 663	711 965	270 799	29.5
82 953	.	.	82 010	.	29.51
110 396	.	.	108 017	.	29.52
.	29.53
.	29.54
.	29.55
437 732	327 474	110 258	426 159	109 327	29.56
.	29.6

**Noch 2.3 Betriebe, Beschäftigte, Entgelte und Umsatz im Verarbeitenden
nach hauptbeteiligten**

Systematik- Nummer der WZ 2003	Unterabschnitt Abteilung Gruppe Klasse	Betriebe	Beschäftigte	Entgelte
		September		
		Anzahl		1 000 EUR
29.7	Herstellung von Haushaltsgeräten a.n.g.	1	.	.
29.72	H.v.nichtelektrischen Heiz-,Koch-,Heiß- wasser-u.Heißluftgeräten,a.n.g.	1	.	.
DL	H.v.Büromaschinen,Datenverarbeitungsger.und -einrichtungen;Elektrotechnik,Feinmech.u.Optik	133	10 380	362 985
31	Herstellung von Geräten der Elektrizitäts- erzeugung, -verteilung u.ä.	57	4 086	109 172
31.1	H.v.Elektromot.,Generatoren,Transformatoren	20	2 455	65 130
31.2	H.v.Elektroz.vertlg.-u.-schalteinrichtungen	29	1 174	32 339
31.4	Herstellung von Akkumulatoren und Batterien	1	.	.
31.5	Herstellung v.elektrischen Lampen u.Leuchten	3	.	.
31.6	Herstellung von elektr.Ausrüstungen, a.n.g.	4	236	6 536
31.62	H.v.sonst.elektz.Ausrüstungen, a.n.g.	4	236	6 536
32	Rundfunk- und Nachrichtentechnik	17	3 695	193 255
32.1	Herstellung von elektronischen Bauelementen	8	2 829	.
32.2	H.v.Geräten u.Einricht. der Telekommunikationstechnik	5	303	.
32.3	Herstellung von Rundfunkgeräten sowie phono- und videotechnischen Geräten	4	563	.
33	Medizin-,Mess-,Steuer-u.Regelungstechnik,Optik Herstellung v.Uhren	59	2 599	60 559
33.1	H.v.med.Geräten u.orthopäd.Erzeugnissen	33	947	16 936
33.2	H.v.Mess-,Kontroll-,Navig.-u.ä.Instr.u.Vorr.	15	968	23 971
33.3	H.v.industriell.Prozesssteuerungseinrichtgn.	10	.	.
33.5	Herstellung von Uhren	1	.	.
DM	Fahrzeugbau	59	8 206	214 927
34	H.v.Kraftwagen und Kraftwagenteilen	32	4 434	111 943
34.1	H.v.Kraftwagen und Kraftwagenmotoren	1	.	.
34.2	H.v.Karosserien,Aufbauten und Anhängern	10	.	.
34.3	H.v.Teilen u.Zubehör f.Kraftwagen u.-motoren	21	3 073	86 003
35	Sonstiger Fahrzeugbau	27	3 772	102 983
35.1	Schiffs- u. Bootsbau	6	230	4 671
35.11	Schiffbau (ohne Boots-und Yachtbau)	6	230	4 671
35.2	Bahnindustrie	16	2 842	86 028
35.3	Luft-und Raumfahrzeugbau	1	.	.
35.4	H.v.Kraft-,Fahrrädern u.Behindertenfahrz.	3	.	.
35.42	Herstellung von Fahrrädern	3	.	.
35.5	Fahrzeugbau, a.n.g.	1	.	.
DN	H.v.Möbeln,Schmuck,Musikinstr.,Sportgeräten, Spielwaren u.sonst.Erzeugnissen;Recycling	54	3 418	77 422
36	H.v.Möbeln,Schmuck,Musikinstr.,Sportgeräten, Spielwaren und sonstigen Erzeugnissen	32	2 541	58 306
36.1	Herstellung von Möbeln	25	2 142	48 819
36.11	Herstellung von Sitzmöbeln	2	.	.
36.12	Herstellung von Büro-und Ladenmöbeln	5	360	8 336
36.13	Herstellung von Küchenmöbeln	2	.	.

Gewerbe sowie im Bergbau und der Gewinnung von Steinen und Erden Sachsen-Anhalts im Jahr 2007
Wirtschaftszweigen

Gesamtumsatz			Umsatz aus Eigenerzeugung		Systematik- Nummer der WZ 2003
insgesamt	Inland	Ausland	insgesamt	dar. Ausland	
1 000 EUR					
.	29.7
.	29.72
1 906 528	1 149 296	757 232	1 866 909	749 531	DL
512 642	411 578	101 064	497 657	98 992	31
308 786	217 836	90 950	301 244	88 878	31.1
143 000	139 907	3 093	136 335	3 093	31.2
.	31.4
.	31.5
26 728	.	.	25 951	.	31.6
26 728	.	.	25 951	.	31.62
1 141 628	556 142	585 487	1 135 052	585 487	32
1 036 022	.	.	1 035 120	.	32.1
30 247	.	.	30 080	.	32.2
75 359	.	.	69 852	.	32.3
252 258	181 577	70 681	234 200	65 051	33
50 366	50 366	-	40 790	-	33.1
.	33.2
.	33.3
.	33.5
1 517 778	1 064 598	453 180	1 506 041	452 315	DM
917 762	557 263	360 499	910 526	360 063	34
.	34.1
.	34.2
708 277	437 219	271 058	703 502	270 979	34.3
600 016	507 335	92 680	595 516	92 252	35
25 519	.	.	25 364	.	35.1
25 519	.	.	25 364	.	35.11
452 984	372 766	80 218	448 909	79 789	35.2
.	35.3
.	35.4
.	35.42
.	35.5
.	DN
410 005	325 063	84 941	397 773	84 941	36
375 974	296 318	79 656	363 742	79 656	36.1
.	36.11
37 090	.	.	36 918	.	36.12
.	36.13

**Noch 2.3 Betriebe, Beschäftigte, Entgelte und Umsatz im Verarbeitenden
nach hauptbeteiligten**

Systematik- Nummer der WZ 2003	Unterabschnitt Abteilung Gruppe Klasse Hauptgruppe	Betriebe	Beschäftigte	Entgelte
		September		
		Anzahl		1 000 EUR
36.14	Herstellung von sonstigen Möbeln	15	1 154	23 521
36.15	Herstellung von Matratzen	1	.	.
36.2	Herstellung von Schmuck u. ä. Erzeugnissen	2	.	.
36.22	H.v. Schmuck, Gold-u. Silberschmiedewaren (ohne Phantasieschmuck)	2	.	.
36.3	Herstellung von Musikinstrumenten	1	.	.
36.6	Herstellung von sonstigen Erzeugnissen	4	299	7 880
36.63	Herstellung von Erzeugnissen a.n.g.	4	299	7 880
37	Recycling	22	877	19 115
37.1	Recycling v. metall. Altmaterial u. Reststoffen	2	.	.
37.2	Recycling v. nichtmetall. Altmat. u. Reststoffen	20	.	.
A und EN	Vorleistungsgüterproduzenten und Energie	666	56 752	1 751 741
B	Investitionsgüterproduzenten	478	35 242	924 594
GG	Gebrauchsgüterproduzenten	38	3 588	75 478
VG	Verbrauchsgüterproduzenten	246	27 662	610 713
	Verarbeitendes Gewerbe sowie Bergbau und Gewinnung von Steinen und Erden insgesamt	1 428	123 244	3 362 526

Wirtschaftszweigen

Gesamtumsatz			Umsatz aus Eigenerzeugung		Systematik- Nummer der WZ 2003
insgesamt	Inland	Ausland	insgesamt	dar. Ausland	
1 000 EUR					
134 597	87 066	47 531	133 519	47 531	36.14
.	36.15
.	36.2
.	36.22
28 779	.	.	28 779	.	36.6
28 779	.	.	28 779	.	36.63
.	37
.	37.1
.	37.2
23 800 102	16 463 121	7 336 981	22 956 525	7 154 202	A und EN
5 211 843	3 840 640	1 371 203	5 051 861	1 340 419	B
584 789	488 612	96 177	566 780	96 177	GG
8 456 570	6 971 859	1 484 711	7 717 152	1 398 530	VG
38 053 306	27 764 233	10 289 073	36 292 318	9 989 329	

**2.4 Entwicklung von Beschäftigten, Entgelten und Umsatz im Verarbeitenden Gewerbe
2007 gegenüber 2006 nach**

Systematik- Nummer der WZ 2003/ Hauptgruppe	Abschnitt Unterabschnitt Abteilung Hauptgruppe	Beschäftigte		
		2006	2007	Veränderung 2007 gegenüber 2006
		Anzahl im September		um %
C	Bergbau und Gewinnung von Steinen und Erden	3 147	3 126	-0,7
CA	Kohlenbergbau, Torfgewinnung, Gewinnung von Erdöl und Erdgas, Bergbau auf Uran- u. Thoriumerze	1 794	1 777	-0,9
10	Kohlenbergbau, Torfgewinnung	.	.	.
11	Gewinnung von Erdöl und Erdgas, Erbringung damit verbundener Dienstleistungen	.	.	.
CB	Erzbergbau, Gew. von Steinen und Erden, sonstiger Bergbau	1 353	1 349	-0,3
14	Gew. von Steinen und Erden, sonstiger Bergbau	1 353	1 349	-0,3
D	Verarbeitendes Gewerbe	111 838	120 118	7,4
DA	Ernährungsgewerbe und Tabakverarbeitung	21 709	21 763	0,2
15	Ernährungsgewerbe	21 709	21 763	0,2
DB	Textil- und Bekleidungs-gewerbe	.	.	.
17	Textilgewerbe	553	562	1,6
18	Bekleidungs-gewerbe	.	.	.
DC/19	Ledergewerbe	.	.	.
DD/20	Holzgewerbe (ohne Herstellung von Möbeln)	1 970	2 064	4,8
DE	Papier-, Verlags- und Druckgewerbe	4 849	5 013	3,4
21	Papiergewerbe	2 045	2 268	10,9
22	Verlags-gewerbe, Druck-gewerbe, Vervielfältigung von bespielten Ton-, Bild- und Datenträgern	2 804	2 745	-2,1
DF/23	Kokerei, Mineralölverarbeitung, Herstellung und Verarbeitung von Spalt- u. Brutstoffen	1 316	1 369	4,0
DG/24	Herstellung von chemischen Erzeugnissen	14 492	15 697	8,3
DH/25	Herstellung von Gummi- und Kunststoffwaren	8 517	8 712	2,3
DI/26	Glas-gewerbe, Herstellung von Keramik, Verarbeitung von Steinen und Erden	7 374	7 474	1,4
DJ	Metallerzeug. u. -bearbeitung, Herstell. v. Metallerzeugnissen	19 504	21 256	9,0
27	Metallerzeugung und -bearbeitung	6 139	6 617	7,8
28	Herstellung von Metallerzeugnissen	13 365	14 639	9,5
DK/29	Maschinenbau	12 505	14 100	12,8
DL	Herstell. von Büromaschinen, Datenverarbeitungsgeräten und -einrichtungen; Elektrotechnik, Feinmech. u. Optik, H. v. Uhren	8 380	10 380	23,9
31	Herstellung von Geräten der Elektrizitätserzeugung, -verteilung u. ä.	3 782	4 086	8,0
32	Rundfunk- und Nachrichtentechnik	2 109	3 695	75,2
33	Medizin-, Mess-, Steuer- u. Regelungstechnik, Optik	2 489	2 599	4,4
DM	Fahrzeugbau	7 496	8 206	9,5
34	H. v. Kraftwagen und Kraftwagenteile	4 079	4 434	8,7
35	sonstiger Fahrzeugbau	3 417	3 772	10,4
DN	H. v. Möbeln, Schmuck, Musikinstr., Sportgeräten, Spielwaren und sonstigen Erzeugnissen; Recycling	3 077	3 418	11,1
36	H. v. Möbeln, Schmuck, Musikinstr., Sportgeräten, und sonstigen Erzeugnissen	2 333	2 541	8,9
37	Recycling	744	877	17,9
A und EN	Vorleistungsgüterproduzenten und Energie	52 091	56 752	8,9
B	Investitionsgüterproduzenten	32 417	35 242	8,7
GG	Gebrauchsgüterproduzenten	3 237	3 588	10,8
VG	Verbrauchsgüterproduzenten	27 240	27 662	1,5
	Verarbeitendes Gewerbe sowie Bergbau und Gewinnung von Steinen und Erden insgesamt	114 985	123 244	7,2

**sowie im Bergbau und der Gewinnung von Steinen und Erden Sachsen-Anhalts
hauptbeteiligten Wirtschaftszweigen**

Entgelte			Systematik- Nummer der WZ 2003/ Hauptgruppe
2006	2007	Veränderung 2007 gegenüber 2006	
Anzahl		um %	
104 653	106 828	2,1	C
62 949	65 488	4,0	CA 10
.	.	.	11
41 704	41 340	-0,9	CB
41 704	41 340	-0,9	14
2 879 126	3 255 698	13,1	D
438 569	441 113	0,6	DA
438 569	441 113	0,6	15
.	.	.	DB
11 992	12 582	4,9	17
.	.	.	18
.	.	.	DC/19
46 975	50 188	6,8	DD/20
133 569	140 142	4,9	DE
59 576	66 280	11,3	21
73 993	73 862	-0,2	22
50 332	54 983	9,2	DF/23
501 229	545 813	8,9	DG/24
197 352	214 784	8,8	DH/25
196 894	200 056	1,6	DI/26
499 006	556 603	11,5	DJ
180 385	201 903	11,9	27
318 621	354 700	11,3	28
328 528	381 736	16,2	DK/29
208 181	362 985	74,4	DL
96 300	109 172	13,4	31
58 191	193 255	232,1	32
53 690	60 559	12,8	33
196 348	214 927	9,5	DM
102 406	111 943	9,3	34
93 941	102 983	9,6	35
68 706	77 422	12,7	DN
53 780	58 306	8,4	36
14 926	19 115	28,1	37
1 484 307	1 751 741	18,0	A und EN
833 655	924 594	10,9	B
69 888	75 478	8,0	GG
595 929	610 713	2,5	VG
2 983 779	3 362 526	12,7	

**Noch 2.4 Entwicklung von Beschäftigten, Entgelten und Umsatz im Verarbeitenden Gewerbe
2007 gegenüber 2006 nach**

Systematik- Nummer der WZ 2003/ Hauptgruppe	Abschnitt Unterabschnitt Abteilung Hauptgruppe	Gesamtumsatz		
		2006	2007	Veränderung 2007 gegenüber 2006
		1 000 EUR		um %
C	Bergbau und Gewinnung von Steinen und Erden	546 235	472 023	-13,6
CA	Kohlenbergbau, Torfgewinnung, Gewinnung von Erdöl und Erdgas, Bergbau auf Uran- u. Thoriumerze	264 185	244 573	-7,4
10	Kohlenbergbau, Torfgewinnung	.	.	.
11	Gewinnung von Erdöl und Erdgas, Erbringung damit verbundener Dienstleistung	.	.	.
CB	Erzbergbau, Gew. von Steinen und Erden, sonstiger Bergbau	282 050	227 450	-19,4
14	Gew. von Steinen und Erden, sonstiger Bergbau	282 050	227 450	-19,4
D	Verarbeitendes Gewerbe	33 881 226	37 581 283	10,9
DA	Ernährungsgewerbe und Tabakverarbeitung	6 973 179	7 229 408	3,7
15	Ernährungsgewerbe	6 973 179	7 229 408	3,7
DB	Textil- und Bekleidungsgewerbe	.	.	.
17	Textilgewerbe	103 988	106 226	2,2
18	Bekleidungsgewerbe	.	.	.
DC/19	Ledergewerbe	.	.	.
DD/20	Holzgewerbe (ohne Herstellung von Möbeln)	476 950	514 349	7,8
DE	Papier-, Verlags- und Druckgewerbe	1 559 103	1 655 418	6,2
21	Papiergewerbe	1 053 960	1 120 276	6,3
22	Verlagsgewerbe, Druckgewerbe, Vervielfältigung von bespielten Ton-, Bild- und Datenträgern	505 143	535 142	5,9
DF/23	Kokerei, Mineralölverarbeitung, Herstellung und Verarbeitung von Spalt- u. Brutstoffen	.	.	.
DG/24	Herstellung von chemischen Erzeugnissen	5 521 994	6 557 001	18,7
DH/25	Herstellung von Gummi- und Kunststoffwaren	1 704 483	1 789 049	5,0
DI/26	Glasgewerbe, Herstellung von Keramik, Verarbeitung von Steinen und Erden	1 499 108	1 610 238	7,4
DJ	Metallerzeug. u. -bearbeitung, Herstell. v. Metallerzeugnissen	5 240 183	5 786 720	10,4
27	Metallerzeugung und -bearbeitung	3 407 373	3 568 050	4,7
28	Herstellung von Metallerzeugnissen	1 832 811	2 218 671	21,1
DK/29	Maschinenbau	1 672 322	1 959 922	17,2
DL	Herstell. von Büromaschinen, Datenverarbeitungsgeräten und -einrichtungen; Elektrotechnik, Feinmech. u. Optik, H. v. Uhren	1 402 427	1 906 528	35,9
31	Herstellung von Geräten der Elektrizitätserzeugung, -verteilung u. ä.	493 115	512 642	4,0
32	Rundfunk- und Nachrichtentechnik	680 713	1 141 628	67,7
33	Medizin-, Mess-, Steuer- u. Regelungstechnik, Optik	228 599	252 258	10,3
DM	Fahrzeugbau	1 209 638	1 517 778	25,5
34	H. v. Kraftwagen und Kraftwagenteile	761 133	917 762	20,6
35	sonstiger Fahrzeugbau	448 505	600 016	33,8
DN	H. v. Möbeln, Schmuck, Musikinstr., Sportgeräten, Spielwaren und sonstigen Erzeugnissen; Recycling	.	.	.
36	H. v. Möbeln, Schmuck, Musikinstr., Sportgeräten, und sonstigen Erzeugnissen	378 890	410 005	8,2
37	Recycling	.	.	.
A und EN	Vorleistungsgüterproduzenten und Energie	21 230 148	23 800 102	12,1
B	Investitionsgüterproduzenten	4 415 134	5 211 843	18,0
GG	Gebrauchsgüterproduzenten	530 813	584 789	10,2
VG	Verbrauchsgüterproduzenten	8 251 367	8 456 570	2,5
	Verarbeitendes Gewerbe sowie Bergbau und Gewinnung von Steinen und Erden insgesamt	34 427 462	38 053 306	10,5

**sowie im Bergbau und der Gewinnung von Steinen und Erden Sachsen-Anhalts
hauptbeteiligten Wirtschaftszweigen**

Inlandsumsatz			Auslandsumsatz			Systematik- Nummer der WZ 2003/ Hauptgruppe
2006	2007	Veränderung 2007 gegenüber 2006	2006	2007	Veränderung 2007 gegenüber 2006	
1 000 EUR		um %	1 000 EUR		um %	
.	C
.	CA
.	10
.	11
.	CB
.	14
.	D
6 032 709	6 236 568	3,4	940 470	992 841	5,6	DA
6 032 709	6 236 568	3,4	940 470	992 841	5,6	15
48 835	.	.	55 152	.	.	DB
.	17
.	18
281 454	301 054	7,0	195 496	213 294	9,1	DC/19
.	DD/20
570 212	616 837	8,2	483 748	503 439	4,1	DE
.	21
.	22
.	DF/23
3 064 105	3 793 633	23,8	2 457 889	2 763 368	12,4	DG/24
1 246 318	1 284 141	3,0	458 164	504 908	10,2	DH/25
1 261 731	1 341 707	6,3	237 377	268 531	13,1	DI/26
3 419 176	3 741 870	9,4	1 821 007	2 044 850	12,3	DJ
1 817 366	1 827 541	0,6	1 590 006	1 740 509	9,5	27
1 601 810	1 914 330	19,5	231 001	304 341	31,7	28
1 133 351	1 290 667	13,9	538 971	669 255	24,2	DK/29
995 105	1 149 296	15,5	407 322	757 232	85,9	DL
403 698	411 578	2,0	89 417	101 064	13,0	31
422 257	556 142	31,7	258 456	585 487	126,5	32
169 150	181 577	7,3	59 449	70 681	18,9	33
859 306	1 064 598	23,9	350 331	453 180	29,4	DM
464 831	557 263	19,9	296 302	360 499	21,7	34
394 476	507 335	28,6	54 029	92 680	71,5	35
.	DN
308 496	325 063	5,4	70 394	84 941	20,7	36
.	37
15 009 124	16 463 121	9,7	6 221 024	7 336 981	17,9	A und EN
3 315 597	3 840 640	15,8	1 099 537	1 371 203	24,7	B
451 924	488 612	8,1	78 889	96 177	21,9	GG
6 839 275	6 971 859	1,9	1 412 092	1 484 711	5,1	VG
25 615 921	27 764 233	8,4	8 811 541	10 289 073	16,8	

**2.5 Betriebe nach Beschäftigtengrößenklassen im Verarbeitenden Gewerbe
Sachsen-Anhalts nach hauptbeteiligten**

Systematik- Nummer der WZ 2003/ Hauptgruppe	Abschnitt Unterabschnitt Abteilung Hauptgruppe	Betriebe
		insgesamt
		Anzahl im September 2007
C	Bergbau u. Gewinnung von Steinen u. Erden	47
CA	Kohlenbergbau, Torfgewinnung, Gewinnung von Erdöl und Erdgas, Bergbau auf Uran- u. Thoriumerze	5
10	Kohlenbergbau, Torfgewinnung	3
11	Gewinnung v. Erdöl u. Erdgas, Erbringung damit verbundener Dienstleistungen	2
CB	Erzbergbau, Gewinnung v. Steinen u. Erden, sonstiger Bergbau	42
14	Gewinnung v. Steinen u. Erden, sonst. Bergbau	42
D	Verarbeitendes Gewerbe	1 381
DA	Ernährungsgewerbe u. Tabakverarbeitung	189
15	Ernährungsgewerbe	189
DB	Textil- u. Bekleidungsgewerbe	8
17	Textilgewerbe	7
18	Bekleidungsgewerbe	1
DC/19	Ledergewerbe	3
DD/20	Holzgewerbe (ohne Herstellung von Möbeln)	32
DE	Papier-, Verlags- und Druckgewerbe	56
21	Papiergewerbe	21
22	Verlagsgewerbe, Druckgewerbe, Vervielfältigung von bespielten Ton-, Bild- und Datenträgern	35
DF/23	Kokerei, Mineralölverarbeitung, Herstellung und Verarbeitung von Spalt- u. Brutstoffen	6
DG/24	Herstellung von chemischen Erzeugnissen	111
DH/25	Herstellung von Gummi- u. Kunststoffwaren	97
DI/26	Glasgewerbe, Herstell. v. Keramik, Verarbeitung v. Steinen u. Erden	150
DJ	Metallerzeugung und –bearbeitung, Herstell. v. Metallerzeugnissen	276
27	Metallerzeugung u. –bearbeitung	39
28	H. v. Metallerzeugnissen	237
DK/29	Maschinenbau	207
DL	Herstellung von Büromaschinen, Datenverarbeitungsgeräten und –einrichtungen; Elektrotechnik, Feinmechanik u. Optik	133
30	Herstell. v. Büromaschinen, Datenverarbeitungsgeräten u. – einrichtungen	-
31	Herstell. v. Geräten der Elektrizitätserzeugung, -verteilung u. ä.	57
32	Rundfunk- u. Nachrichtentechnik	17
33	Medizin-, Mess-, Steuer- u. Regelungstechnik, Optik, Herstellung von Uhren	59
DM	Fahrzeugbau	59
34	Herstellung von Kraftwagen u. Kraftwagenteilen	32
35	sonstiger Fahrzeugbau	27
DN	Herstell. v. Möbeln, Schmuck, Musikinstrumenten, Sportgeräten, Spielwaren und sonstigen Erzeugnissen; Recycling	54
36	Herstell. v. Möbeln, Schmuck, Musikinstrumenten, Sportgeräten, Spielwaren und sonstigen Erzeugnissen	32
37	Recycling	22
A und EN	Vorleistungsgüterproduzenten und Energie	666
B	Investitionsgüterproduzenten	478
GG	Gebrauchsgüterproduzenten	38
VG	Verbrauchsgüterproduzenten	246
	Verarbeitendes Gewerbe sowie Bergbau und Gewinnung von Steinen und Erden insgesamt	1 428

sowie im Bergbau und der Gewinnung von Steinen und Erden
Wirtschaftszweigen im September 2007

Betriebe						Systematik- Nummer der WZ 2003/ Hauptgruppe
davon mit ... Beschäftigten						
unter 50	50 bis 99	100 bis 249	250 bis 499	500 bis 999	1 000 u. mehr	
Anzahl im September 2007						
39	-	5	1	2	-	C
-	-	3	-	2	-	CA
-	-	1	-	2	-	10
-	-	2	-	-	-	11
39	-	2	1	-	-	CB
39	-	2	1	-	-	14
722	358	219	55	20	7	D
72	48	47	16	6	-	DA
72	48	47	16	6	-	15
4	3	1	-	-	-	DB
3	3	1	-	-	-	17
1	-	-	-	-	-	18
3	-	-	-	-	-	DC/19
19	8	4	1	-	-	DD/20
23	19	11	2	1	-	DE
7	8	4	2	-	-	21
16	11	7	-	1	-	22
1	2	1	1	1	-	DF/23
46	35	17	7	3	3	DG/24
48	26	18	3	1	1	DH/25
104	25	16	5	-	-	DI/26
150	79	36	7	3	1	DJ
8	14	11	3	2	1	27
142	65	25	4	1	-	28
119	54	27	6	1	-	DK/29
84	28	16	2	2	1	DL
-	-	-	-	-	-	30
34	12	9	1	1	-	31
5	5	5	-	1	1	32
45	11	2	1	-	-	33
16	18	18	4	2	1	DM
6	13	8	4	1	-	34
10	5	10	-	1	1	35
33	13	7	1	-	-	DN
16	8	7	1	-	-	36
17	5	-	-	-	-	37
374	164	91	23	9	5	A und EN
268	121	70	14	4	1	B
19	9	8	1	1	-	GG
100	64	55	18	8	1	VG
761	358	224	56	22	7	

**2.6 Beschäftigte nach Beschäftigtengrößenklassen im Verarbeitenden Gewerbe
Sachsen-Anhalts nach hauptbeteiligten**

Systematik- Nummer der WZ 2003/ Hauptgruppe	Abschnitt Unterabschnitt Abteilung Hauptgruppe	Beschäftigte
		insgesamt
		Anzahl im September 2007
C	Bergbau u. Gewinnung von Steinen u. Erden	3 126
CA	Kohlenbergbau, Torfgewinnung, Gewinnung von Erdöl und Erdgas, Bergbau auf Uran- u. Thoriumerze	1 777
10	Kohlenbergbau, Torfgewinnung	.
11	Gewinnung v. Erdöl u. Erdgas, Erbringung damit verbundener Dienstleistungen	.
CB	Erzbergbau, Gewinnung v. Steinen u. Erden, sonstiger Bergbau	1 349
14	Gewinnung v. Steinen u. Erden, sonst. Bergbau	1 349
D	Verarbeitendes Gewerbe	120 118
DA	Ernährungsgewerbe u. Tabakverarbeitung	21 763
15	Ernährungsgewerbe	21 763
DB	Textil- u. Bekleidungsgewerbe	.
17	Textilgewerbe	562
18	Bekleidungsgewerbe	.
DC/19	Ledergewerbe	.
DD/20	Holzgewerbe (ohne Herstellung von Möbeln)	2 064
DE	Papier-, Verlags- und Druckgewerbe	5 013
21	Papiergewerbe	2 268
22	Verlagsgewerbe, Druckgewerbe, Vervielfältigung von bespielten Ton-, Bild- und Datenträgern	2 745
DF/23	Kokerei, Mineralölverarbeitung, Herstellung und Verarbeitung von Spalt- u. Brutstoffen	1 369
DG/24	Herstellung von chemischen Erzeugnissen	15 697
DH/25	Herstellung von Gummi- u. Kunststoffwaren	8 712
DI/26	Glasgewerbe, Herstell. v. Keramik, Verarbeitung v. Steinen u. Erden	7 474
DJ	Metallerzeugung und –bearbeitung, Herstell. v. Metallerzeugnissen	21 256
27	Metallerzeugung u. –bearbeitung	6 617
28	H. v. Metallerzeugnissen	14 639
DK/29	Maschinenbau	14 100
DL	Herstellung von Büromaschinen, Datenverarbeitungsgeräten und –einrichtungen; Elektrotechnik, Feinmechanik u. Optik	10 380
30	Herstell. v. Büromaschinen, Datenverarbeitungsgeräten u. – Einrichtungen	-
31	Herstell. v. Geräten der Elektrizitätserzeugung, -verteilung u. ä.	4 086
32	Rundfunk- u. Nachrichtentechnik	3 695
33	Medizin-, Mess-, Steuer- u. Regelungstechnik, Optik, Herstellung von Uhren	2 599
DM	Fahrzeugbau	8 206
34	Herstellung von Kraftwagen u. Kraftwagenteilen	4 434
35	sonstiger Fahrzeugbau	3 772
DN	Herstell. v. Möbeln, Schmuck, Musikinstrumenten, Sportgeräten, Spielwaren und sonstigen Erzeugnissen; Recycling	3 418
36	Herstell. v. Möbeln, Schmuck, Musikinstrumenten, Sportgeräten, Spielwaren und sonstigen Erzeugnissen	2 541
37	Recycling	877
A und EN	Vorleistungsgüterproduzenten und Energie	56 752
B	Investitionsgüterproduzenten	35 242
GG	Gebrauchsgüterproduzenten	3 588
VG	Verbrauchsgüterproduzenten	27 662
	Verarbeitendes Gewerbe sowie Bergbau und Gewinnung von Steinen und Erden insgesamt	123 244

sowie im Bergbau und der Gewinnung von Steinen und Erden
Wirtschaftszweigen im September 2007

Beschäftigte						Systematik- Nummer der WZ 2003/ Hauptgruppe
davon in Betrieben mit ... Beschäftigten						
unter 50	50 bis 99	100 bis 249	250 bis 499	500 bis 999	1 000 u. mehr	
Anzahl im September 2007						
560	-	772	.	.	-	C
-	-	.	-	.	-	CA
-	-	.	-	.	-	10
-	-	.	-	-	-	11
560	-	.	.	-	-	CB
560	-	.	.	-	-	14
20 040	24 920	34 105	.	.	9 714	D
2 005	3 381	7 387	5 080	3 910	-	DA
2 005	3 381	7 387	5 080	3 910	-	15
.	208	.	-	-	-	DB
.	208	.	-	-	-	17
.	-	-	-	-	-	18
.	-	-	-	-	-	DC/19
563	510	.	.	-	-	DD/20
654	1 332	1 587	.	.	-	DE
235	580	.	.	-	-	21
419	752	.	-	.	-	22
.	-	DF/23
1 441	2 614	2 464	2 225	.	.	DG/24
1 506	1 763	2 666	.	.	.	DH/25
1 858	1 711	2 504	1 401	.	.	DI/26
4 515	5 583	5 745	.	.	.	DJ
223	991	1 792	1 323	.	.	27
4 292	4 592	3 953	.	.	-	28
3 103	3 576	4 368	.	.	-	DK/29
2 479	1 839	2 472	.	.	.	DL
-	-	-	-	-	-	30
1 026	799	.	.	.	-	31
166	333	.	-	.	.	32
1 287	707	.	.	-	-	33
566	.	2 845	1 329	.	.	DM
249	936	1 339	.	.	-	34
317	.	1 506	.	.	.	35
1 086	.	1 042	.	-	-	DN
538	.	1 042	.	-	-	36
548	329	-	-	-	-	37
9 604	11 658	.	.	6 422	.	A und EN
7 483	8 144	11 240	5 055	.	.	B
662	699	.	.	.	-	GG
2 851	4 419	8 218	5 623	.	.	VG
20 600	24 920	34 877	18 781	14 352	9 714	

**2.7 Umsatz nach Beschäftigtengrößenklassen im Verarbeitenden Gewerbe
Sachsen-Anhalts nach hauptbeteiligten**

Systematik- Nummer der WZ 2003/ Hauptgruppe	Abschnitt Unterabschnitt Abteilung Hauptgruppe	Umsatz in 1 000 EUR	
		insgesamt	
		im Jahr 2007	
C	Bergbau u. Gewinnung von Steinen u. Erden	472 023	
CA	Kohlenbergbau, Torfgewinnung, Gewinnung von Erdöl und Erdgas, Bergbau auf Uran- u. Thoriumerze	244 573	
10	Kohlenbergbau, Torfgewinnung	.	
11	Gewinnung v. Erdöl u. Erdgas, Erbringung damit verbundener Dienstleistungen	.	
CB	Erzbergbau, Gewinnung v. Steinen u. Erden, sonstiger Bergbau	227 450	
14	Gewinnung v. Steinen u. Erden, sonst. Bergbau	227 450	
D	Verarbeitendes Gewerbe	37 581 283	
DA	Ernährungsgewerbe u. Tabakverarbeitung	7 229 408	
15	Ernährungsgewerbe	7 229 408	
DB	Textil- u. Bekleidungsgewerbe	.	
17	Textilgewerbe	106 226	
18	Bekleidungsgewerbe	.	
DC/19	Ledergewerbe	.	
DD/20	Holzgewerbe (ohne Herstellung von Möbeln)	514 349	
DE	Papier-, Verlags- und Druckgewerbe	1 655 418	
21	Papiergewerbe	1 120 276	
22	Verlagsgewerbe, Druckgewerbe, Vervielfältigung von bespielten Ton-, Bild- und Datenträgern	535 142	
DF/23	Kokerei, Mineralölverarbeitung, Herstellung und Verarbeitung von Spalt- u. Brutstoffen	.	
DG/24	Herstellung von chemischen Erzeugnissen	6 557 001	
DH/25	Herstellung von Gummi- u. Kunststoffwaren	1 789 049	
DI/26	Glasgewerbe, Herstell. v. Keramik, Verarbeitung v. Steinen u. Erden	1 610 238	
DJ	Metallerzeugung und –bearbeitung, Herstell. v. Metallerzeugnissen	5 786 720	
27	Metallerzeugung u. –bearbeitung	3 568 050	
28	H. v. Metallerzeugnissen	2 218 671	
DK/29	Maschinenbau	1 959 922	
DL	Herstellung von Büromaschinen, Datenverarbeitungsgeräten und –einrichtungen; Elektrotechnik, Feinmechanik u. Optik	1 906 528	
30	Herstell. v. Büromaschinen, Datenverarbeitungsgeräten u. –einrichtungen	.	
31	Herstell. v. Geräten der Elektrizitätserzeugung, -verteilung u. ä.	512 642	
32	Rundfunk- u. Nachrichtentechnik	1 141 628	
33	Medizin-, Mess-, Steuer- u. Regelungstechnik, Optik, Herstellung von Uhren	252 258	
DM	Fahrzeugbau	1 517 778	
34	Herstellung von Kraftwagen u. Kraftwagenteilen	917 762	
35	sonstiger Fahrzeugbau	600 016	
DN	Herstell. v. Möbeln, Schmuck, Musikinstrumenten, Sportgeräten, Spielwaren und sonstigen Erzeugnissen; Recycling	.	
36	Herstell. v. Möbeln, Schmuck, Musikinstrumenten, Sportgeräten, Spielwaren und sonstigen Erzeugnissen	410 005	
37	Recycling	.	
A und EN	Vorleistungsgüterproduzenten und Energie	23 800 102	
B	Investitionsgüterproduzenten	5 211 843	
GG	Gebrauchsgüterproduzenten	584 789	
VG	Verbrauchsgüterproduzenten	8 456 570	
	Verarbeitendes Gewerbe sowie Bergbau und Gewinnung von Steinen und Erden insgesamt	38 053 306	

sowie im Bergbau und der Gewinnung von Steinen und Erden
Wirtschaftszweigen im Jahr 2007

Umsatz in 1 000 EUR						Systematik- Nummer der WZ 2003/ Hauptgruppe
davon in Betrieben mit ... Beschäftigten						
unter 50	50 bis 99	100 bis 249	250 bis 499	500 bis 999	1 000 u. mehr	
im Jahr 2007						
80 855	-	126 941	.	.	-	C
-	-	.	-	.	-	CA
-	-	.	-	.	-	10
-	-	.	-	-	-	11
80 855	-	.	.	-	-	CB
80 855	-	.	.	-	-	14
3 162 982	5 402 924	9 229 605	.	.	4 307 825	D
439 926	868 596	3 534 741	1 496 747	889 398	-	DA
439 926	868 596	3 534 741	1 496 747	889 398	-	15
.	.	.	-	-	-	DB
.	.	.	-	-	-	17
.	.	.	-	-	-	18
.	-	-	-	-	-	DC/19
69 255	72 117	.	.	-	-	DD/20
100 337	337 939	515 441	.	.	-	DE
57 832	172 545	.	.	-	-	21
42 504	165 394	.	-	.	-	22
.	-	DF/23
461 099	1 256 767	1 014 535	1 259 361	.	.	DG/24
236 532	381 643	661 374	.	.	.	DH/25
352 607	286 257	452 336	519 038	-	-	DI/26
.	1 042 877	1 102 593	657 787	.	.	DJ
.	352 548	398 179	428 043	.	.	27
.	690 329	704 414	229 744	.	-	28
368 844	379 430	609 806	.	.	-	DK/29
221 252	215 683	250 333	.	.	.	DL
-	-	-	-	-	-	30
125 901	92 476	.	.	.	-	31
15 998	28 821	.	-	.	-	32
79 353	94 387	.	.	-	-	33
73 815	.	635 633	282 910	.	.	DM
33 551	153 908	342 001	.	.	-	34
40 264	.	293 632	.	.	.	35
146 313	.	215 192	.	-	-	DN
58 412	.	215 192	.	-	-	36
87 900	.	-	-	-	-	37
1 976 409	3 353 540	.	.	8 157 126	.	A und EN
814 170	1 048 565	1 804 388	1 048 042	.	.	B
64 425	75 108	.	.	.	-	GG
388 834	925 710	3 409 028	1 780 830	.	.	VG
3 243 838	5 402 924	9 356 546	6 075 303	9 666 871	4 307 825	

**2.8 Ausgewählte Berechnungskennziffern in Betrieben im Verarbeitenden Gewerbe
nach hauptbeteiligten**

Systematik- Nummer der WZ 2003	Abschnitt Unterabschnitt Abteilung Hauptgruppe	Beschäftigte je Betrieb
		Anzahl
C	Bergbau und Gewinnung von Steinen und Erden	67
CA	Kohlenbergbau, Torfgewinnung, Gewinnung von Erdöl und Erdgas, Bergbau auf Uran- u. Thoriumerze	355
10	Kohlenbergbau, Torfgewinnung	.
11	Gewinnung von Erdöl und Erdgas, Erbringung damit verbundener Dienstleistungen	.
CB	Erzbergbau, Gew. von Steinen und Erden, sonstiger Bergbau	32
14	Gew. von Steinen und Erden, sonstiger Bergbau	32
D	Verarbeitendes Gewerbe	87
DA	Ernährungsgewerbe und Tabakverarbeitung	115
15	Ernährungsgewerbe	115
DB	Textil- und Bekleidungs-gewerbe	.
17	Textilgewerbe	80
18	Bekleidungs-gewerbe	.
DC/19	Ledergewerbe	.
DD/20	Holzgewerbe (ohne Herstellung von Möbeln)	65
DE	Papier-, Verlags- und Druckgewerbe	90
21	Papiergewerbe	108
22	Verlags-gewerbe, Druck-gewerbe, Vervielfältigung von bespielten Ton-, Bild- und Datenträgern	78
DF/23	Kokerei, Mineralölverarbeitung, Herstellung und Verarbeitung von Spalt- u. Brutstoffen	228
DG/24	Herstellung von chemischen Erzeugnissen	141
DH/25	Herstellung von Gummi- und Kunststoffwaren	90
DI/26	Glasgewerbe, Herstellung von Keramik, Verarbeitung von Steinen und Erden	50
DJ	Metallerzeug. u. -bearbeitung, Herstell. v. Metallerzeugnissen	77
27	Metallerzeugung und -bearbeitung	170
28	Herstellung von Metallerzeugnissen	62
DK/29	Maschinenbau	68
DL	Herstell. von Büromaschinen, Datenverarbeitungsgeräten und -einrichtungen; Elektrotechnik, Feinmech. u. Optik, H. v. Uhren	78
31	Herstellung von Geräten der Elektrizitätserzeugung, -verteilung u. ä.	72
32	Rundfunk- und Nachrichtentechnik	217
33	Medizin-, Mess-, Steuer- u. Regelungstechnik, Optik	44
DM	Fahrzeugbau	139
34	H. v. Kraftwagen und Kraftwagenteile	139
35	sonstiger Fahrzeugbau	140
DN	H. v. Möbeln, Schmuck, Musikinstr., Sportgeräten, Spielwaren und sonstigen Erzeugnissen; Recycling	63
36	H. v. Möbeln, Schmuck, Musikinstr., Sportgeräten, und sonstigen Erzeugnissen	79
37	Recycling	40
A und EN	Vorleistungsgüterproduzenten und Energie	85
B	Investitionsgüterproduzenten	74
GG	Gebrauchsgüterproduzenten	94
VG	Verbrauchsgüterproduzenten	112
	Verarbeitendes Gewerbe sowie Bergbau und Gewinnung von Steinen und Erden insgesamt	86

sowie im Bergbau und der Gewinnung von Steinen und Erden Sachsen-Anhalt im Jahr 2007
Wirtschaftszweigen

Entgelte je Beschäftigten	Gesamtumsatz je Beschäftigten	Umsatz aus Eigenerzeugung je Beschäftigten	Anteile Entgelte an Umsatz	Anteile Auslandsumsatz am Gesamtumsatz	Systematiknummer der WZ 2003
EUR			%		
34 174	150 999	129 983	23	.	C
36 853	137 633	106185	27	.	CA
.	10
.	11
30 645	168 606	161331	18	.	CB
30 645	168 606	161331	18	.	14
27 104	312 870	298 756	9	.	D
20 269	332 188	307 253	6	14	DA
20 269	332 188	307 253	6	14	15
.	DB
22 387	189 014	180 149	12	.	17
.	18
.	DC/19
24 316	249 200	246 503	10	41	DD/20
27 956	330 225	316 318	8	.	DE
29 224	493 949	464 003	6	45	21
26 908	194 952	194 297	14	.	22
.	DF/23
34 772	417 723	384 978	8	42	DG/24
24 654	205 355	197 806	12	28	DH/25
26 767	215 445	195 408	12	17	DI/26
26 186	272 239	264 397	10	35	DJ
30 513	539 225	522 769	6	49	27
24 230	151 559	147 610	16	14	28
27 073	139 002	133 118	19	34	DK/29
34 970	183 673	179 856	19	40	DL
26 718	125 463	121 796	21	20	31
52 302	308 966	307 186	17	51	32
23 301	97 060	90 112	24	28	33
26 191	184 960	183 529	14	30	DM
25 247	206 983	205 351	12	39	34
27 302	159 071	157 878	17	15	35
22 651	DN
22 946	161 356	156 542	14	21	36
21 796	37
30 867	419 370	404 506	7	31	A und EN
26 236	147 887	143 348	18	26	B
21 036	162 985	157 965	13	16	GG
22 078	305 711	278 980	7	18	VG
27 283	308 764	294 475	9	27	

2.9 Ausgewählte Berechnungskennziffern in Betrieben im Verarbeitenden Gewerbe sowie im Bergbau und der Gewinnung von Steinen und Erden Sachsen-Anhalts – Jahr 1991 bis 2007

Jahr Monat	Entgelte ¹⁾ je Beschäftigten	Lohn je Arbeiter	Gehalt je Angestellten	Arbeits- stunden je Beschäftigten	Gesamt- umsatz je Beschäftigten	Entgelte ¹⁾ in % vom Umsatz	Anteil Auslands- umsatz am Gesamt- umsatz	Umsatz je geleisteter Arbeits- stunde ²⁾
	EUR			h	EUR	%		EUR
1991	8 969	8 067	10 830	1 270	33 209	27	21	39
1992	13 935	12 399	16 943	1 573	57 498	24	20	55
1993	16 796	14 710	20 865	1 624	72 351	23	14	67
1994	19 043	16 498	23 914	1 667	94 897	20	13	86
1995	21 404	18 481	27 126	1 682	113 342	19	13	102
1996	22 598	19 517	28 686	1 679	120 478	19	13	108
1997	22 673	19 791	28 638	1 698	137 012	17	13	120
1998	22 910	19 972	29 290	1 704	147 371	16	14	126
1999	23 641	20 648	30 522	1 712	158 861	15	13	133
2000	23 869	20 820	31 354	1 694	189 005	13	16	157
2001	24 296	21 224	32 189	1 677	192 791	13	18	160
2002	24 767	21 533	33 117	1 668	197 486	13	20	164
2003	25 042	21 722	33 830	1 660	215 156	12	20	130
2004	25 805	22 274	35 224	1 686	234 183	11	21	139
<u>2005</u>	26 376	x	x	1 683	267 819	10	23	159
Januar	2 074	x	x	137	18 960	11	24	139
Februar	2 040	x	x	136	19 253	11	24	142
März	2 193	x	x	143	22 272	10	24	156
April	2 159	x	x	145	22 230	10	23	153
Mai	2 192	x	x	138	21 823	10	23	158
Juni	2 235	x	x	146	23 447	10	25	161
Juli	2 109	x	x	137	21 275	10	24	155
August	2 118	x	x	141	22 840	9	22	162
September	2 099	x	x	145	24 402	9	23	169
Oktober	2 205	x	x	136	23 361	9	23	171
November	2 635	x	x	147	24 814	11	23	168
Dezember	2 310	x	x	133	23 036	10	24	174
<u>2006</u>	26 429	x	x	1 700	304 940	9	26	179
Januar	2 100	x	x	142	21 810	10	26	154
Februar	2 041	x	x	138	22 641	9	26	164
März	2 222	x	x	153	25 211	9	25	165
April	2 191	x	x	135	24 505	9	24	182
Mai	2 203	x	x	146	26 876	8	26	184
Juni	2 237	x	x	144	25 016	9	28	173
Juli	2 135	x	x	139	26 370	8	24	189
August	2 124	x	x	143	26 796	8	24	188
September	2 093	x	x	142	26 880	8	26	189
Oktober	2 221	x	x	139	26 056	9	26	187
November	2 620	x	x	150	27 558	10	26	184
Dezember	2 225	x	x	129	24 940	9	26	194
<u>2007</u>	27 283	x	x	x	308 764	9	27	x

¹⁾ Bruttolohn- und Bruttogehaltssumme

²⁾ bis 2002 Arbeiterstunden, ab 2003 Arbeitsstunden aller Lohn- und Gehaltsempfänger, ab 2007 nicht mehr erfragt

3. Ergebnisse

nach kreisfreien Städten und Landkreisen

für Betriebe von Unternehmen

mit im Allgemeinen 20 und mehr tätigen Personen

im Verarbeitenden Gewerbe

sowie

im Bergbau und der Gewinnung von Steinen und Erden

3.1 Betriebe im Verarbeitenden Gewerbe sowie im Bergbau und der Gewinnung von Steinen und Erden

Lfd. Nr.	Kreisfreie Stadt Landkreis Land	Betriebe	Beschäftigte	Entgelte
		September		
		Anzahl		1 000 EUR
1	Dessau-Roßlau, Stadt	51	4 965	126 673
2	Halle (Saale), Stadt	63	4 584	135 649
3	Magdeburg, Stadt	85	6 751	182 421
4	Altmarkkreis Salzwedel	59	5 400	129 464
5	Anhalt-Bitterfeld	137	14 179	472 549
6	Börde	133	13 200	370 635
7	Burgenlandkreis	106	9 705	250 029
8	Harz	161	12 819	343 694
9	Jerichower Land	76	4 993	121 433
10	Mansfeld-Südharz	84	6 648	151 871
11	Saalekreis	165	13 476	420 103
12	Salzlandkreis	152	13 322	342 739
13	Stendal	51	4 623	98 921
14	Wittenberg	105	8 579	216 345
15	Sachsen-Anhalt	1 428	123 244	3 362 526

Sachsen-Anhalts im Jahr 2007 nach kreisfreien Städten und Landkreisen

Gesamtumsatz			Lfd. Nr.
insgesamt	Inland	Ausland	
1 000 EUR			
666 062	554 104	111 958	1
834 922	568 998	265 924	2
1 537 267	1 199 977	337 290	3
876 657	615 762	260 895	4
3 698 664	2 330 834	1 367 830	5
3 460 182	2 209 934	1 250 248	6
3 839 712	3 262 589	577 123	7
2 571 118	1 809 821	761 297	8
1 401 888	1 117 658	284 230	9
2 098 531	1 041 252	1 057 279	10
10 109 516	7 957 565	2 151 951	11
3 241 752	2 309 080	932 673	12
999 573	733 887	265 686	13
2 717 461	2 052 773	664 688	14
38 053 306	27 764 233	10 289 073	15

3.2 Betriebe im Verarbeitenden Gewerbe sowie im Bergbau und der Gewinnung von Steinen und Erden

Systematik- Nummer der WZ 2003	Kreisfreie Stadt Landkreis ausgewählte Abteilung	Betriebe	Beschäftigte
		Anzahl im September	
1	Dessau-Roßlau, Stadt	51	4 965
15	Ernährungsgewerbe	4	455
DG/24	Herstellung von chemischen Erzeugnissen	5	.
28	Herstellung von Metallerzeugnissen	10	1 009
DK/29	Maschinenbau	10	354
31	H. v. Geräten der Elektrizitätserzeugung, -verteilung u. ä.	3	440
2	Halle (Saale), Stadt	63	4 584
15	Ernährungsgewerbe	6	961
22	Verlagsgewerbe, Druckgewerbe, Vervielfältigung v. bespielten Ton-, Bild- und Datenträgern	6	944
DG/24	Herstellung von chemischen Erzeugnissen	8	386
28	Herstellung von Metallerzeugnissen	9	311
DK/29	Maschinenbau	10	685
31	H. v. Geräten der Elektrizitätserzeugung, -verteilung u. ä.	5	312
33	Medizin, Mess-, Steuer- u. Regelungstechnik, Optik, H. v. Uhren	6	198
35	Sonstiger Fahrzeugbau	4	448
3	Magdeburg, Landeshauptstadt	85	6 751
15	Ernährungsgewerbe	11	792
DD/20	Holzgewerbe (ohne Herstellung von Möbeln)	3	.
DI/26	Glasgewerbe, H. v. Keramik, Verarb. v. Steinen u. Erden	8	248
28	Herstellung von Metallerzeugnissen	12	852
DK/29	Maschinenbau	25	2 144
31	H. v. Geräten der Elektrizitätserzeugung, -verteilung u. ä.	8	821
4	Altmarkkreis Salzwedel	59	5 400
15	Ernährungsgewerbe	8	905
DH/25	Herstellung von Gummi- und Kunststoffwaren	9	1 937
28	Herstellung von Metallerzeugnissen	12	751
DK/29	Maschinenbau	7	209
5	Anhalt-Bitterfeld	137	14 179
15	Ernährungsgewerbe	13	1 479
DG/24	Herstellung von chemischen Erzeugnissen	34	2 855
DH/25	Herstellung von Gummi- und Kunststoffwaren	7	1 191
DI/26	Glasgewerbe, H. v. Keramik, Verarb. v. Steinen u. Erden	14	1 318
28	Herstellung von Metallerzeugnissen	24	1 656
DK/29	Maschinenbau	11	1 060
32	Rundfunk- und Nachrichtentechnik	4	.
34	Herstellung von Kraftwagen und Kraftwagenteilen	4	687
6	Börde	133	13 200
14	Gewinnung von Steinen und Erden, sonstiger Bergbau	6	293
15	Ernährungsgewerbe	20	2 392
DG/24	Herstellung von chemischen Erzeugnissen	5	.
DH/25	Herstellung von Gummi- und Kunststoffwaren	13	928
DI/26	Glasgewerbe, H. v. Keramik, Verarb. v. Steinen u. Erden	23	1 844
28	Herstellung von Metallerzeugnissen	16	732
DK/29	Maschinenbau	22	1 532
34	Herstellung von Kraftwagen und Kraftwagenteilen	7	796

Sachsen-Anhalts im Jahr 2007 nach kreisfreien Städten und Landkreisen und nach ausgewählten Wirtschaftsabteilungen

Entgelte	Gesamtumsatz			Systematik- Nummer der WZ 2003
	insgesamt	Inland	Ausland	
1 000 EUR	1 000 EUR			
126 673	666 062	554 104	111 958	1
7 487	.	.	-	15
.	.	.	.	DG/24
23 017	161 445	155 890	5 555	28
7 271	28 851	.	.	DK/29
9 982	40 564	.	.	31
135 649	834 922	568 998	265 924	2
26 158	262 419	.	.	15
.	.	.	.	22
10 629	111 364	81 766	.	DG/24
7 035	30 121	.	.	28
25 819	128 845	.	.	DK/29
12 183	40 619	.	.	31
4 486	10 822	.	.	33
10 604	.	.	.	35
182 421	1 537 267	1 199 977	337 290	3
13 603	177 714	.	.	15
.	.	.	.	DD/20
6 014	37 443	.	.	DI/26
23 526	177 480	174 286	3 193	28
59 868	341 225	183 192	158 032	DK/29
23 504	100 785	.	.	31
199 938	1 888 868	1 214 311	674 557	4
16 646	131 299	.	.	15
47 058	274 384	182 690	91 694	DH/25
14 886	85 275	.	.	28
4 039	20 118	.	.	DK/29
472 549	3 698 664	2 330 834	1 367 830	5
25 588	420 509	380 970	39 539	15
87 725	696 237	455 204	241 033	DG/24
25 050	320 757	194 007	126 750	DH/25
37 733	266 769	156 289	110 480	DI/26
46 301	322 141	274 061	48 080	28
30 806	197 496	.	.	DK/29
.	.	.	.	32
18 672	180 772	.	.	34
172 740	2 178 654	1 623 333	555 321	6
8 323	44 512	.	.	14
56 792	805 234	599 818	205 416	15
.	.	.	.	DG/24
20 900	129 046	113 892	15 154	DH/25
48 250	417 738	.	.	DI/26
20 545	144 638	.	.	28
38 930	212 296	131 576	80 719	DK/29
19 268	172 287	.	.	34

Noch 3.2 Betriebe im Verarbeitenden Gewerbe sowie im Bergbau und der Gewinnung von Steinen und Erden

Systematik- Nummer der WZ 2003	Kreisfreie Stadt Landkreis ausgewählte Abteilung	Betriebe	Beschäftigte
		Anzahl im September	
7	Burgenlandkreis	106	9 705
15	Ernährungsgewerbe	26	3 895
DG/24	Herstellung von chemischen Erzeugnissen	5	509
DH/25	H. v. Gummi- und Kunststoffwaren	5	453
DI/26	Glasgewerbe, H. v. Keramik, Verarb. v. Steinen u. Erden	7	499
28	Herstellung von Metallernzeugnissen	15	676
DK/29	Maschinenbau	18	874
36	Herstellung von Möbeln, Schmuck, Musikinstrumenten, Sportgeräten, Spielwaren und sonstigen Erzeugnissen	6	412
8	Harz	161	12 819
15	Ernährungsgewerbe	20	1 579
DG/24	Herstellung von chemischen Erzeugnissen	3	412
DH/25	H. v. Gummi- und Kunststoffwaren	13	931
DI/26	Glasgewerbe, H. v. Keramik, Verarb. v. Steinen u. Erden	12	372
27	Metallerzeugung und -bearbeitung	6	1 963
28	Herstellung von Metallernzeugnissen	24	1 416
DK/29	Maschinenbau	22	1 324
31	Herstellg. von Geräten der Elektrizitätserzeugung, -verteilung u. ä.	10	856
33	Medizin, Mess-, Steuer- u. Regelungstechnik, Optik, H. v. Uhren	9	774
34	Herstellung von Kraftwagen und Kraftwagenteilen	7	928
35	Sonstiger Fahrzeugbau	3	489
36	Herstellung von Möbeln, Schmuck, Musikinstrumenten, Sportgeräten, Spielwaren und sonstigen Erzeugnissen	7	541
9	Jerichower Land	76	4 993
15	Ernährungsgewerbe	9	972
DD/20	Holzgewerbe (ohne Herstellung von Möbeln)	8	353
21	Papiergewerbe	4	289
DI/26	Glasgewerbe, H. v. Keramik, Verarb. v. Steinen u. Erden	5	204
28	Herstellung von Metallernzeugnissen	23	1 369
DK/29	Maschinenbau	9	473
10	Mansfeld-Südharz	84	6 648
15	Ernährungsgewerbe	13	1 213
DD/20	Holzgewerbe (ohne Herstellung von Möbeln)	4	259
DG/24	Herstellung von chemischen Erzeugnissen	4	177
DI/26	Glasgewerbe, H. v. Keramik, Verarb. v. Steinen u. Erden	8	399
27	Metallerzeugung und -bearbeitung	6	1 563
28	Herstellung von Metallernzeugnissen	9	375
DK/29	Maschinenbau	13	743
31	Herstellg. von Geräten der Elektrizitätserzeugung, -verteilung u. ä.	5	253

Sachsen-Anhalts im Jahr 2007 nach kreisfreien Städten und Landkreisen und nach ausgewählten Wirtschaftsabteilungen

Entgelte	Gesamtumsatz			Systematik- Nummer der WZ 2003
	insgesamt	Inland	Ausland	
1 000 EUR	1 000 EUR			
250 029	3 839 712	3 262 589	577 123	7
87 451	2 679 792	2 371 665	308 127	15
14 602	.	.	.	DH/24
12 797	.	.	.	DG/25
.	.	.	.	DI/26
15 108	79 463	65 096	14 366	28
20 774	82 489	.	.	DK/29
8 882	48 398	40 389	8 009	36
343 694	2 571 118	1 809 821	761 297	8
34 136	220 519	220 245	274	15
11 118	67 211	.	.	DG/24
19 751	108 849	81 762	27 087	DH/25
11 071	71 268	.	.	DI/26
65 242	1 005 654	.	.	27
33 669	157 428	133 579	23 849	28
39 016	140 281	100 539	39 743	DK/29
24 104	126 429	.	.	31
18 223	96 012	65 631	30 381	33
29 552	234 246	.	.	34
17 331	.	.	.	35
12 375	59 876	.	.	36
121 433	1 401 888	1 117 658	284 230	9
18 668	203 065	.	.	15
7 548	66 427	.	.	DD/20
8 998	.	.	.	21
5 116	42 054	.	.	DI/26
34 617	307 925	271 829	36 096	28
10 627	59 164	55 568	3 596	DK/29
151 871	2 098 531	1 041 252	1 057 279	10
20 317	153 829	.	.	15
4 336	21 905	.	.	DD/20
4 052	27 869	.	.	DG/24
10 563	72 602	.	.	DI/26
46 716	.	.	.	27
8 352	63 696	.	.	28
15 488	83 089	66 357	16 732	DK/29
5 860	42 255	42 255	-	31

Noch 3.2 Betriebe im Verarbeitenden Gewerbe sowie im Bergbau und der Gewinnung von Steinen und Erden

Systematik- Nummer der WZ 2003	Kreisfreie Stadt Landkreis ausgewählte Abteilung	Betriebe	Beschäftigte
		Anzahl im September	
11	Saalekreis	165	13 476
14	Gewinnung von Steinen und Erden, sonstiger Bergbau	11	170
15	Ernährungsgewerbe	14	1 314
DG/24	Herstellung von chemischen Erzeugnissen	22	4 020
DH/25	H. v. Gummi- und Kunststoffwaren	14	753
DI/26	Glasgewerbe, H. v. Keramik, Verarb. v. Steinen u. Erden	21	483
27	Metallerzeugung und -bearbeitung	4	519
28	Herstellung von Metallerzeugnissen	33	2 606
DK/29	Maschinenbau	21	1 491
33	Medizin, Mess-, Steuer- u. Regelungstechnik, Optik, H. v. Uhren	10	373
12	Salzlandkreis	152	13 322
15	Ernährungsgewerbe	20	2 223
22	Verlagsgewerbe, Druckgewerbe, Vervielfältigung v. bespielten Ton-, Bild- und Datenträgern	6	487
DG/24	Herstellung von chemischen Erzeugnissen	12	1 290
DH/25	H. v. Gummi- und Kunststoffwaren	15	1 074
DI/26	Glasgewerbe, H. v. Keramik, Verarb. v. Steinen u. Erden	14	630
27	Metallerzeugung und -bearbeitung	8	1 352
28	Herstellung von Metallerzeugnissen	24	1 345
DK/29	Maschinenbau	18	1 879
32	Rundfunk- und Nachrichtentechnik	3	.
13	Stendal	51	4 623
15	Ernährungsgewerbe	11	1 905
DI/26	Glasgewerbe, H. v. Keramik, Verarb. v. Steinen u. Erden	7	215
28	Herstellung von Metallerzeugnissen	9	647
DK/29	Maschinenbau	7	351
35	Sonstiger Fahrzeugbau	3	.
14	Wittenberg	105	8 579
15	Ernährungsgewerbe	14	1 678
21	Papiergewerbe	3	.
DG/24	Herstellung von chemischen Erzeugnissen	7	1 304
DH/25	H. v. Gummi- und Kunststoffwaren	10	602
DI/26	Glasgewerbe, H. v. Keramik, Verarb. v. Steinen u. Erden	17	1 059
28	Herstellung von Metallerzeugnissen	17	894
DK/29	Maschinenbau	14	981

Sachsen-Anhalts im Jahr 2007 nach kreisfreien Städten und Landkreisen und nach ausgewählten Wirtschaftsabteilungen

Entgelte	Gesamtumsatz			Systematik- Nummer der WZ 2003
	insgesamt	Inland	Ausland	
1 000 EUR	1 000 EUR			
420 103	10 109 516	7 957 565	2 151 951	11
4 435	20 856	.	.	14
20 575	228 592	.	.	15
166 725	2 377 247	1 263 741	1 113 506	DG/24
19 780	293 898	210 033	83 865	DH/25
13 695	164 601	151 920	12 681	DI/26
14 908	225 295	.	.	27
65 613	291 083	280 569	10 514	28
44 279	192 343	187 564	4 779	DK/29
10 639	29 870	.	.	33
342 739	3 241 752	2 309 080	932 673	12
44 957	683 574	559 556	124 018	15
10 933	126 847	.	.	22
40 293	356 664	259 063	97 601	DG/24
26 944	277 460	235 727	41 734	DH/25
15 842	174 201	.	.	DI/26
43 868	609 148	322 905	286 243	27
28 736	165 824	143 981	21 843	28
54 837	348 875	160 650	188 225	DK/29
.	.	.	.	32
98 921	999 573	733 887	265 686	13
32 827	389 734	.	.	15
4 973	29 668	.	.	DI/26
15 387	71 977	.	.	28
8 408	42 001	.	.	DK/29
.	.	.	.	35
216 345	2 717 461	2 052 773	664 688	14
35 908	837 275	751 561	85 714	15
.	.	.	.	21
41 672	676 638	.	.	DG/24
18 641	136 144	.	.	DH/25
28 101	172 228	127 482	44 746	DI/26
17 907	160 175	144 773	15 402	28
21 574	82 848	68 447	14 402	DK/29

3.3 Ausgewählte Berechnungskennziffern in Betrieben im Verarbeitenden Gewerbe sowie im Bergbau und der Gewinnung von Steinen und Erden Sachsen-Anhalts im Jahr 2007 nach kreisfreien Städten und Landkreisen

Kreisfreie Stadt Landkreis Land	Beschäftigte je Betrieb	Entgelte ¹⁾ je Beschäftigten	Gesamt- umsatz je Beschäftigten	Entgelte ¹⁾ in % vom Umsatz	Anteil Auslands- umsatz am Gesamtumsatz
	EUR			%	
Dessau-Roßlau, Stadt	97	25 513	134 151	19	16,8
Halle (Saale), Stadt	73	29 592	182 138	16	31,9
Magdeburg, Landeshauptstadt	79	27 021	227 710	12	21,9
Altmarkkreis Salzwedel	92	23 975	162 344	15	29,8
Anhalt Bitterfeld	104	33 327	260 855	13	37,0
Boerde	99	28 078	262 135	11	36,1
Burgenlandkreis	92	25 763	395 643	7	15,0
Harz	80	26 811	200 571	13	29,6
Jerichower Land	66	24 321	280 771	9	20,3
Mansfeld Südharz	79	22 845	315 664	7	50,4
Saalekreis	82	31 174	750 187	4	21,3
Salzlandkreis	88	25 727	243 338	11	28,8
Stendal	90	21 398	216 217	10	26,6
Wittenberg	82	25 218	316 757	8	24,5
Sachsen-Anhalt	86	27 283	308 764	9	27,0

¹⁾ Bruttolohn- und Bruttogehaltssumme

4. Ergebnisse der Betriebe

mit 50 und mehr tätigen Personen im Verarbeitenden Gewerbe

sowie

im Bergbau und der Gewinnung von Steinen und Erden

**4.1 Betriebe¹⁾ im Verarbeitenden Gewerbe sowie im Bergbau und der Gewinnung von Steinen und Erden Sachsen-Anhalts-
Jahr 2001 bis Jahr 2007**

Jahr Monat	Betriebe ²⁾	Beschäftigte ²⁾	Geleistete Arbeitsstunden ³⁾	Entgelte ⁴⁾	Gesamtumsatz	
					insgesamt	dar. Ausland
	Anzahl		1 000		1 000 EUR	
2001	571	85 766	102 448	2 157 211	18 125 657	3 610 089
2002	585	86 731	103 284	2 222 659	18 928 375	4 045 094
2003	582	87 715	145 066	2 266 426	20 931 429	4 374 965
2004	591	88 951	149 382	2 372 734	23 183 300	5 271 319
2005	597	89 465	150 163	2 440 095	26 816 680	6 635 237
<u>2006</u>	603	91 716	155 230	2 496 800	31 128 357	8 350 948
Januar	599	89 759	12 750	193 598	2 204 067	588 021
Februar	599	89 514	12 298	187 567	2 278 875	626 267
März	599	89 974	13 755	206 645	2 535 320	661 989
April	603	90 479	12 141	205 805	2 486 316	632 605
Mai	603	90 904	13 262	205 926	2 714 900	716 978
Juni	603	91 151	13 090	209 499	2 521 844	746 606
Juli	604	91 713	12 699	201 148	2 675 903	690 552
August	604	92 709	13 127	201 772	2 761 735	694 638
September	604	93 108	13 153	200 274	2 780 589	748 483
Oktober	607	93 725	12 979	215 342	2 710 220	752 443
November	607	93 798	14 008	254 788	2 861 285	777 433
Dezember	607	93 757	11 968	214 437	2 597 303	714 935
<u>2007</u>	632	98 417	166 863	2 855 363	34 639 644	9 771 455
Januar	634	95 746	14 040	212 852	2 633 956	716 279
Februar	634	96 061	13 330	208 592	2 566 453	716 977
März	634	96 557	14 384	222 212	2 961 889	825 396
April	630	96 751	13 221	226 402	2 755 355	776 431
Mai	630	97 097	13 635	225 703	2 906 543	829 663
Juni	630	97 395	14 046	231 491	2 926 925	825 827
Juli	632	98 554	14 100	222 473	2 917 144	832 632
August	632	99 717	14 232	224 961	2 945 007	814 013
September	632	100 420	13 855	220 462	2 973 419	849 699
Oktober	633	100 800	14 521	241 098	3 084 302	863 987
November	633	100 937	15 045	279 518	3 148 862	914 171
Dezember	633	100 974	12 453	339 598	2 819 789	806 382

¹⁾ Betriebe mit 50 und mehr tätigen Personen

²⁾ bei Jahresangaben im Monatsdurchschnitt

³⁾ bis 2002 Arbeiterstunden, ab 2003 Arbeitsstunden aller Lohn- und Gehaltsempfänger

⁴⁾ Bruttolohn- und Bruttogehaltssumme

4.2 Betriebe¹⁾ im Verarbeitenden Gewerbe Sachsen-Anhalts - Jahr 2001 bis Jahr 2007

Jahr Monat	Betriebe ²⁾	Beschäftigte ²⁾	Geleistete Arbeitsstunden ³⁾	Entgelte ⁴⁾	Gesamtumsatz	
					insgesamt	dar. Ausland
	Anzahl		1 000		1 000 EUR	
2001	560	83 298	99 785	2 079 800	17 726 319	.
2002	574	84 279	100 625	2 142 441	18 530 069	.
2003	572	85 266	141 349	2 184 489	20 497 844	.
2004	581	86 481	145 491	2 286 632	22 751 452	.
2005	588	86 962	146 368	2 352 632	26 372 322	.
<u>2006</u>	594	89 165	151 418	2 406 282	30 667 631	.
Januar	590	87 229	12 396	186 872	2 155 582	.
Februar	590	86 995	11 979	180 885	2 237 783	.
März	590	87 455	13 387	199 730	2 489 223	.
April	594	87 947	11 861	198 358	2 455 188	.
Mai	594	88 389	12 952	198 440	2 680 911	.
Juni	594	88 633	12 777	202 631	2 485 032	.
Juli	595	89 194	12 393	193 572	2 635 387	.
August	595	90 175	12 819	194 812	2 724 320	.
September	595	90 511	12 817	193 172	2 745 298	.
Oktober	598	91 123	12 679	204 681	2 673 641	.
November	598	91 186	13 662	246 091	2 823 325	.
Dezember	598	91 142	11 694	207 038	2 561 942	.
<u>2007</u>	624	95 883	163 069	2 762 541	34 248 476	.
Januar	626	93 217	13 688	205 825	2 604 006	.
Februar	626	93 538	13 011	201 638	2 535 879	.
März	626	94 037	14 036	215 134	2 933 715	.
April	622	94 219	12 930	218 799	2 729 339	.
Mai	622	94 568	13 329	217 896	2 874 769	.
Juni	622	94 869	13 722	223 906	2 895 050	.
Juli	624	96 042	13 779	214 822	2 881 246	.
August	624	97 201	13 929	217 846	2 910 480	.
September	624	97 854	13 540	212 685	2 941 437	.
Oktober	625	98 241	14 202	230 037	3 046 941	.
November	625	98 382	14 702	271 442	3 111 956	.
Dezember	625	98 422	12 200	332 513	2 783 658	.

1) Betriebe mit 50 und mehr tätigen Personen

2) bei Jahresangaben im Monatsdurchschnitt

3) bis 2002 Arbeiterstunden, ab 2003 Arbeitsstunden aller Lohn- und Gehaltsempfänger

4) Bruttolohn- und Bruttogehaltssumme

4.3 Fachliche Betriebsteile, Beschäftigte und Umsatz im Verarbeitenden Gewerbe sowie nach beteiligten

Systematik- Nummer der WZ 2003	Abschnitt Unterabschnitt Abteilung Hauptgruppe	Fachliche Betriebs- teile	Beschäftigte
		Anzahl	
C	Bergbau und Gewinnung von Steinen und Erden	23	2 655
CA	Kohlenbergbau, Torfgewinnung, Gew. von Erdöl und Erdgas, Bergbau auf Uran- u. Thoriumerze	7	1 817
10	Kohlenbergbau, Torfgewinnung	4	.
11	Gewinnung von Erdöl und Erdgas, Erbringung damit verbundener Dienstleistungen	3	.
CB	Erzbergbau, Gew. v. Steinen u. Erden, sonst. Bergbau	16	839
14	Gewinnung v. Steinen u. Erden, sonst. Bergbau	16	839
D	Verarbeitendes Gewerbe	803	93 726
DA	Ernährungsgewerbe und Tabakverarbeitung	141	18 393
15	Ernährungsgewerbe	141	18 393
DB	Textil- und Bekleidungsgewerbe	4	417
17	Textilgewerbe	4	417
DD/20	Holzgewerbe (ohne Herstellung von Möbeln)	12	1 401
DE	Papier-, Verlags- und Druckgewerbe	36	4 261
21	Papiergewerbe	14	1 901
22	Verlagsgewerbe, Druckgewerbe, Vervielfältigung von bespielten Ton-, Bild- und Datenträgern	22	2 359
DF/23	Kokerei, Mineralölverarbeitung, Herstellung und Verarbeitung von Spalt- u. Brutstoffen	6	1 116
DG/24	Herstellung von chemischen Erzeugnissen	106	13 413
DH/25	Herstellung von Gummi- und Kunststoffwaren	58	6 981
DI/26	Glasgewerbe, H. v. Keramik, Verarbeitung von Steinen und Erden	56	5 154
DJ	Metallerzeug. u. -bearb., H. v. Metallerzeugnissen	163	15 517
27	Metallerzeugung und -bearbeitung	46	5 950
28	Herstellung von Metallerzeugnissen	118	9 567
DK/29	Maschinenbau	98	10 122
DL	H. v. Büromaschinen, Datenverarbeitungsger. und -einrichtungen; Elektrotechnik, Feinmech. u. Optik	56	7 465
31	Herstellung von Geräten der Elektrizitäts- erzeugung, -verteilung u. ä.	31	3 250
32	Rundfunk- und Nachrichtentechnik	11	3 024
33	Medizin-, Mess-, Steuer- u. Regelungstechnik, Optik Herstellung v. Uhren	14	1 191
DM	Fahrzeugbau	46	7 332
34	H. v. Kraftwagen und Kraftwagenteilen	30	4 055
35	Sonstiger Fahrzeugbau	16	3 277
DN	H. v. Möbeln, Schmuck, Musikinstr., Sportgeräten, Spielwaren u. sonst. Erzeugnissen ; Recycling	22	2 154
36	H. v. Möbeln, Schmuck, Musikinstr., Sportgeräten, Spielwaren und sonstigen Erzeugnissen	16	1 878
37	Recycling	6	276
A und EN	Vorleistungsgüterproduzenten und Energie	396	44 073
B	Investitionsgüterproduzenten	233	26 086
GG	Gebrauchsgüterproduzenten	19	2 828
VG	Verbrauchsgüterproduzenten	178	23 394
	Verarbeitendes Gewerbe sowie Bergbau und Gewinnung von Steinen und Erden insgesamt	827	96 382

im Bergbau und der Gewinnung von Steinen und Erden Sachsen-Anhalts im Jahr 2007
Wirtschaftszweigen

Umsatz					Systematik- Nummer der WZ 2003
insgesamt	Inland	Ausland	je Beschäftigten	Anteil Ausland an Gesamt	
1 000 EUR			EUR	%	
333 745	.	.	125 704	.	C
190 620	.	.	104 909	.	CA
.	10
.	11
143 125	.	.	170 590	.	CB
143 125	.	.	170 590	.	14
32 833 959	.	.	350 319	.	D
6 289 000	5 328 705	960 295	341 924	15,3	DA
6 289 000	5 328 705	960 295	341 924	15,3	15
74 434	23 733	50 701	178 499	68,1	DB
74 434	23 733	50 701	178 499	68,1	17
433 217	233 909	199 308	309 220	46,0	DD/20
1 480 142	.	.	347 370	.	DE
985 969	541 770	444 199	518 658	45,1	21
494 173	.	.	209 484	.	22
.	DF/23
5 834 509	3 291 792	2 542 717	434 989	43,6	DG/24
1 527 885	1 057 730	470 155	218 863	30,8	DH/25
1 092 898	860 979	231 919	212 049	21,2	DI/26
4 909 519	3 026 833	1 882 686	316 396	38,3	DJ
3 238 354	1 668 216	1 570 137	544 261	48,5	27
1 671 166	1 358 617	312 549	174 680	18,7	28
1 509 525	927 526	581 999	149 133	38,6	DK/29
1 706 911	977 211	729 699	228 655	42,7	DL
433 725	340 466	93 259	133 454	21,5	31
1 117 080	536 324	580 756	369 405	52,0	32
156 106	100 422	55 685	131 071	35,7	33
1 426 354	996 428	429 926	194 538	30,1	DM
877 344	535 612	341 732	216 361	39,0	34
549 010	460 816	88 194	167 534	16,1	35
.	DN
334 083	254 535	79 548	177 893	23,8	36
.	37
20 913 604	14 115 714	6 797 890	475 883	32,5	A und EN
4 292 149	3 031 437	1 260 712	164 538	29,4	B
497 415	406 588	90 827	175 889	18,3	GG
7 464 536	6 077 023	1 387 513	319 079	18,6	VG
33 167 704	23 630 763	9 536 941	344 128	28,8	

**4.4 Betriebe, Beschäftigte, Arbeitsstunden, Entgelte und Umsatz im Verarbeitenden
im Jahr 2007 nach hauptbeteiligten**

Systematik- Nummer der WZ 2003	Abschnitt Unterabschnitt Abteilung Hauptgruppe	Betriebe	Beschäftigte	Geleistete Arbeits- stunden	Entgelte
		Anzahl		1 000	1 000 EUR
C	Bergbau und Gewinnung von Steinen und Erden	8	2 535	3 794	92 822
CA	Kohlenbergbau, Torfgewinnung, Gew. von Erdöl und Erdgas, Bergbau auf Uran-u. Thoriumerze	5	1 755	2 584	65 488
10	Kohlenbergbau, Torfgewinnung	3	.	.	.
11	Gewinnung von Erdöl und Erdgas, Erbringung damit verbundener Dienstleistungen	2	.	.	.
CB	Erzbergbau, Gew. v. Steinen u. Erden, sonst. Bergbau	3	780	1 210	27 334
14	Gewinnung v. Steinen u. Erden, sonst. Bergbau	3	780	1 210	27 334
D	Verarbeitendes Gewerbe	624	95 883	163 069	2 762 541
DA	Ernährungsgewerbe und Tabakverarbeitung	113	19 239	33 382	407 163
15	Ernährungsgewerbe	113	19 239	33 382	407 163
DB	Textil- und Bekleidungsindustrie	4	442	723	9 916
17	Textilgewerbe	4	442	723	9 916
DD/20	Holzgewerbe (ohne Herstellung von Möbeln)	11	1 373	2 219	36 643
DE	Papier-, Verlags- und Druckgewerbe	32	4 307	6 981	123 668
21	Papiergewerbe	13	1 960	3 450	59 412
22	Verlagsgewerbe, Druckgewerbe, Vervielfältigung von bespielten Ton-, Bild- und Datenträgern	19	2 347	3 531	64 256
DF/23	Kokerei, Mineralölverarbeitung, Herstellung und Verarbeitung von Spalt- u. Brutstoffen	5	.	.	.
DG/24	Herstellung von chemischen Erzeugnissen	66	14 058	23 346	511 161
DH/25	Herstellung von Gummi- und Kunststoffwaren	50	7 106	12 154	181 476
DI/26	Glasgewerbe, H. v. Keramik, Verarbeitung von Steinen und Erden	43	5 257	8 909	151 912
DJ	Metallerzeug. u. -bearb., H. v. Metallerzeugnissen	118	15 959	26 463	444 210
27	Metallerzeugung und -bearbeitung	30	6 242	10 223	194 930
28	Herstellung von Metallerzeugnissen	88	9 717	16 240	249 280
DK/29	Maschinenbau	76	10 045	17 344	289 211
DL	H. v. Büromaschinen, Datenverarbeitungsger. und -einrichtungen; Elektrotechnik, Feinmech. u. Optik	48	7 390	13 022	.
31	Herstellung von Geräten der Elektrizitäts- erzeugung, -verteilung u. ä.	25	3 120	5 127	84 108
32	Rundfunk- und Nachrichtentechnik	10	3 006	5 727	.
33	Medizin-, Mess-, Steuer- u. Regelungstechnik, Optik Herstellung v. Uhren	13	1 264	2 168	31 718
DM	Fahrzeugbau	40	7 280	12 786	198 684
34	H. v. Kraftwagen und Kraftwagenteilen	24	3 960	7 109	103 969
35	Sonstiger Fahrzeugbau	16	3 321	5 677	94 715
DN	H. v. Möbeln, Schmuck, Musikinstr., Sportgeräten, Spielwaren u. sonst. Erzeugnissen ; Recycling	18	.	.	.
36	H. v. Möbeln, Schmuck, Musikinstr., Sportgeräten, Spielwaren und sonstigen Erzeugnissen	15	1 902	3 178	46 373
37	Recycling	3	.	.	.
A und EN	Vorleistungsgüterproduzenten und Energie	282	45 355	77 007	1 510 351
B	Investitionsgüterproduzenten	190	25 990	44 367	724 097
GG	Gebrauchsgüterproduzenten	18	2 838	5 003	61 532
VG	Verbrauchsgüterproduzenten	142	24 234	40 486	559 383
	Verarbeitendes Gewerbe sowie Bergbau und Gewinnung von Steinen und Erden insgesamt	632	98 417	166 863	2 855 363

**Gewerbe sowie im Bergbau und der Gewinnung von Steinen und Erden Sachsen-Anhalts
Wirtschaftszweigen**

Gesamtumsatz					Umsatz aus Eigenerzeugung		Systematik- Nummer der WZ 2003
insgesamt	Inland	Ausland			insgesamt	dar. Ausland	
		insgesamt	Eurozone	Nicht-Eurozone			
1 000 EUR							
391 168	335 285	.	C
244 573	188 691	.	CA
.	10
.	11
146 594	146 594	.	CB
146 594	146 594	.	14
34 248 476	32 832 419	.	D
6 780 911	5 821 826	959 084	698 466	260 619	6 262 133	946 518	DA
6 780 911	5 821 826	959 084	698 466	260 619	6 262 133	946 518	15
89 493	35 104	54 388	.	.	84 511	50 701	DB
89 493	35 104	54 388	.	.	84 511	50 701	17
431 906	232 599	199 308	.	.	431 260	199 308	DD/20
1 548 851	1 480 437	.	DE
1 056 214	566 020	490 194	264 932	225 262	989 121	444 443	21
492 638	491 315	.	22
.	DF/23
6 137 775	3 490 998	2 646 776	1 177 599	1 469 177	5 673 738	2 540 940	DG/24
1 558 925	1 077 110	481 815	242 358	239 457	1 500 362	470 457	DH/25
1 241 978	997 666	244 312	129 793	114 519	1 119 604	228 441	DI/26
5 068 105	3 160 083	1 908 022	1 209 258	698 764	4 981 574	1 890 731	DJ
3 434 863	1 784 400	1 650 463	1 047 679	602 784	3 374 768	1 635 585	27
1 633 242	1 375 682	257 560	161 580	95 980	1 606 806	255 145	28
1 532 517	944 973	587 544	294 922	292 622	1 488 765	573 541	DK/29
1 688 360	1 661 988	.	DL
401 584	308 102	93 482	58 444	35 037	390 176	91 551	31
1 117 110	1 111 602	.	32
169 666	108 498	61 167	30 223	30 944	160 210	55 685	33
1 417 405	987 702	429 703	209 656	220 046	1 409 992	428 968	DM
866 536	525 337	341 199	152 216	188 983	860 778	340 773	34
550 869	462 365	88 504	57 440	31 064	549 214	88 195	35
.	DN
345 894	266 344	79 550	61 248	18 302	334 088	79 550	36
.	37
21 774 901	14 759 033	7 015 867	4 022 653	2 993 214	21 126 330	6 887 964	A und EN
4 285 803	3 049 923	1 235 880	640 232	595 648	4 198 726	1 211 330	B
514 666	423 839	90 827	70 423	20 404	497 352	90 827	GG
8 064 274	6 635 393	1 428 881	846 291	582 590	7 345 296	1 346 820	VG
34 639 644	24 868 188	9 771 455	5 579 599	4 191 857	33 167 704	9 536 941	

**4.5 Beschäftigte, Arbeitsstunden, Entgelte und Umsatz in den Betrieben des Verarbeitenden
im Jahr 2007 nach hauptbeteiligten Wirtschaftszweigen**

Systematik- Nummer der WZ 2003	Abschnitt Unterabschnitt Abteilung Hauptgruppe	Beschäftigte im Monatsdurchschnitt		Geleistete Arbeits- stunden	Entgelte
		Anzahl	um %	um %	
C	Bergbau und Gewinnung von Steinen und Erden	-16	-0,6	-0,5	2,5
CA	Kohlenbergbau, Torfgewinnung, Gew.von Erdöl und Erdgas, Bergbau auf Uran-u.Thoriumerze	-19	-1,1	0,3	4,0
10	Kohlenbergbau, Torfgewinnung
11	Gewinnung von Erdöl und Erdgas, Erbringung damit verbundener Dienstleistungen
CB	Erzbergbau, Gew.v.Steinen u.Erden, sonst.Bergbau	3	0,4	-2,1	-0,9
14	Gewinnung v.Steinen u.Erden, sonst.Bergbau	3	0,4	-2,1	-0,9
D	Verarbeitendes Gewerbe	6718	7,5	7,7	14,8
DA	Ernährungsgewerbe und Tabakverarbeitung	315	1,7	2,2	2,9
15	Ernährungsgewerbe	315	1,7	2,2	2,9
DB	Textil- und Bekleidungsgewerbe	87	24,5	21,6	20,1
17	Textilgewerbe	87	24,5	21,6	20,1
DD/20	Holzgewerbe (ohne Herstellung von Möbeln)	91	7,1	3,8	6,8
DE	Papier-, Verlags- und Druckgewerbe	242	5,9	6,0	5,5
21	Papiergewerbe	276	16,4	18,9	15,8
22	Verlagsgewerbe, Druckgewerbe, Vervielfältigung von bespielten Ton-, Bild- und Datenträgern	-35	-1,5	-4,2	-2,5
DF/23	Kokerei, Mineralölverarbeitung, Herstellung und Verarbeitung von Spalt- u.Brutstoffen
DG/24	Herstellung von chemischen Erzeugnissen	1 261	9,9	10,8	10,7
DH/25	Herstellung von Gummi- und Kunststoffwaren	352	5,2	5,3	11,9
DI/26	Glasgewerbe, H.v.Keramik, Verarbeitung von Steinen und Erden	-49	-0,9	-2,1	2,7
DJ	Metallerzeug. u.-bearb., H.v.Metallerzeugnissen	1 252	8,5	8,5	11,9
27	Metallerzeugung und -bearbeitung	555	9,8	12,0	13,9
28	Herstellung von Metallerzeugnissen	697	7,7	6,5	10,4
DK/29	Maschinenbau	970	10,7	11,9	15,8
DL	H.v.Büromaschinen, Datenverarbeitungsger. und -einrichtungen; Elektrotechnik, Feinmech. u. Optik	1 411	23,6	22,2	.
31	Herstellung von Geräten der Elektrizitäts- erzeugung, -verteilung u.ä.	254	8,9	3,7	14,6
32	Rundfunk- und Nachrichtentechnik	1 233	69,5	68,3	.
33	Medizin-, Mess-, Steuer- u. Regelungstechnik, Optik Herstellung v.Uhren	-77	-5,7	-6,0	-2,7
DM	Fahrzeugbau	640	9,6	9,1	12,0
34	H.v.Kraftwagen und Kraftwagenteilen	448	12,7	11,1	12,8
35	Sonstiger Fahrzeugbau	192	6,1	6,7	11,1
DN	H.v.Möbeln, Schmuck, Musikinstr., Sportgeräten, Spielwaren u.sonst.Erzeugnissen ;Recycling
36	H.v.Möbeln, Schmuck, Musikinstr., Sportgeräten, Spielwaren und sonstigen Erzeugnissen	56	3,0	2,8	3,1
37	Recycling
A und EN	Vorleistungsgüterproduzenten und Energie	4 178	10,1	10,8	21,0
B	Investitionsgüterproduzenten	1 632	6,7	6,0	10,4
GG	Gebrauchsgüterproduzenten	239	9,2	8,5	8,4
VG	Verbrauchsgüterproduzenten	653	2,8	3,1	4,4
	Verarbeitendes Gewerbe sowie Bergbau und Gewinnung von Steinen und Erden insgesamt	6 701	7,3	7,5	14,4

Gewerbes sowie im Bergbau und der Gewinnung von Steinen und Erden Sachsen-Anhalts
- Veränderung gegenüber dem Vorjahr

Gesamtumsatz					Umsatz aus Eigenerzeugung		Systematik- Nummer der WZ 2003
insgesamt	Inland	Ausland			insgesamt	dar. Ausland	
		insgesamt	Eurozone	Nicht-Eurozone			
um %							
-15,1	-16,4	.	C
-7,4	-7,8	.	CA
.	10
.	11
-25,4	-25,4	.	CB
-25,4	-25,4	.	14
11,7	11,5	.	D
5,2	4,0	13,2	16,9	4,5	3,6	12,6	DA
5,2	4,0	13,2	16,9	4,5	3,6	12,6	15
8,0	4,9	10,0	.	.	2,0	2,6	DB
8,0	4,9	10,0	.	.	2,0	2,6	17
8,4	7,6	9,2	.	.	8,2	9,2	DD/20
6,9	9,9	.	DE
8,7	13,2	3,9	-6,1	18,8	13,2	5,9	21
3,2	3,8	.	22
.	5,8	.	DF/23
20,6	26,9	13,1	29,3	2,8	20,3	12,3	DG/24
13,9	14,6	12,3	3,0	23,5	14,0	11,7	DH/25
8,4	8,3	8,9	8,1	9,8	5,5	11,0	DI/26
8,0	7,3	9,2	6,1	14,9	8,7	9,1	DJ
3,2	0,6	6,3	3,5	11,4	4,2	6,1	27
19,6	17,5	32,4	26,6	43,5	19,7	33,3	28
17,0	14,6	21,0	55,9	-1,3	17,3	21,9	DK/29
40,1	41,1	.	DL
3,6	0,2	16,6	8,6	33,1	1,9	16,8	31
71,8	73,0	.	32
1,5	-5,1	15,9	4,1	30,2	5,1	15,0	33
28,3	27,5	30,1	30,1	30,1	28,3	30,5	DM
24,7	26,1	22,6	19,4	25,3	24,5	22,7	34
34,4	29,2	70,2	71,0	68,9	34,8	72,9	35
.	DN
4,9	1,8	17,0	13,1	32,1	4,7	17,0	36
.	37
12,9	10,9	17,5	20,5	13,7	13,0	17,6	A und EN
17,9	15,9	23,2	36,7	11,5	18,2	24,0	B
10,8	8,4	23,5	21,4	31,5	11,5	23,5	GG
4,1	3,0	9,6	8,9	10,8	2,5	8,3	VG
11,3	9,2	17,0	20,2	13,0	11,1	17,0	

**4.6 Ausgewählte Berechnungskennziffern in Betrieben im Verarbeitenden Gewerbe
nach hauptbeteiligten**

Systematik- Nummer der WZ 2003	Abschnitt Unterabschnitt Abteilung Hauptgruppe	Beschäftigte je Betrieb	Geleistete Arbeitsstunden je Beschäftigten	Entgelte je geleisteter Arbeitsstunde
		Anzahl	h	EUR
C	Bergbau und Gewinnung von Steinen und Erden	317	1 497	24
CA	Kohlenbergbau, Torfgewinnung, Gew. von Erdöl und Erdgas, Bergbau auf Uran-u. Thoriumerze	351	1 473	25
10	Kohlenbergbau, Torfgewinnung	.	.	.
11	Gewinnung von Erdöl und Erdgas, Erbringung damit verbundener Dienstleistungen	.	.	.
CB	Erzbergbau, Gew. v. Steinen u. Erden, sonst. Bergbau	260	1 551	23
14	Gewinnung v. Steinen u. Erden, sonst. Bergbau	260	1 551	23
D	Verarbeitendes Gewerbe	154	1 701	17
DA	Ernährungsgewerbe und Tabakverarbeitung	170	1 735	12
15	Ernährungsgewerbe	170	1 735	12
DB	Textil- und Bekleidungsindustrie	111	1 636	14
17	Textilgewerbe	111	1 636	14
DD/20	Holzgewerbe (ohne Herstellung von Möbeln)	125	1 616	17
DE	Papier-, Verlags- und Druckgewerbe	135	1 621	18
21	Papiergewerbe	151	1 760	17
22	Verlagsgewerbe, Druckgewerbe, Vervielfältigung von bespielten Ton-, Bild- und Datenträgern	124	1 504	18
DF/23	Kokerei, Mineralölverarbeitung, Herstellung und Verarbeitung von Spalt- u. Brutstoffen	.	.	.
DG/24	Herstellung von chemischen Erzeugnissen	213	1 661	22
DH/25	Herstellung von Gummi- und Kunststoffwaren	142	1 710	15
DI/26	Glasgewerbe, H. v. Keramik, Verarbeitung von Steinen und Erden	122	1 695	17
DJ	Metallerzeug. u. -bearb., H. v. Metallerzeugnissen	135	1 658	17
27	Metallerzeugung und -bearbeitung	208	1 638	19
28	Herstellung von Metallerzeugnissen	110	1 671	15
DK/29	Maschinenbau	132	1 727	17
DL	H. v. Büromaschinen, Datenverarbeitungsger. und -einrichtungen; Elektrotechnik, Feinmech. u. Optik	154	1 762	23
31	Herstellung von Geräten der Elektrizitäts- erzeugung, -verteilung u. ä.	125	1 643	16
32	Rundfunk- und Nachrichtentechnik	301	1 905	33
33	Medizin-, Mess-, Steuer- u. Regelungstechnik, Optik Herstellung v. Uhren	97	1 715	15
DM	Fahrzeugbau	182	1 756	16
34	H. v. Kraftwagen und Kraftwagenteilen	165	1 795	15
35	Sonstiger Fahrzeugbau	208	1 709	17
DN	H. v. Möbeln, Schmuck, Musikinstr., Sportgeräten, Spielwaren u. sonst. Erzeugnissen ; Recycling	.	.	.
36	H. v. Möbeln, Schmuck, Musikinstr., Sportgeräten, Spielwaren und sonstigen Erzeugnissen	127	1 671	15
37	Recycling	.	.	.
A und EN	Vorleistungsgüterproduzenten und Energie	161	1 698	20
B	Investitionsgüterproduzenten	137	1 707	16
GG	Gebrauchsgüterproduzenten	158	1 763	12
VG	Verbrauchsgüterproduzenten	171	1 671	14
	Verarbeitendes Gewerbe sowie Bergbau und Gewinnung von Steinen und Erden insgesamt	156	1 695	17

sowie im Bergbau und der Gewinnung von Steinen und Erden Sachsen-Anhalts im Jahr 2007
Wirtschaftszweigen

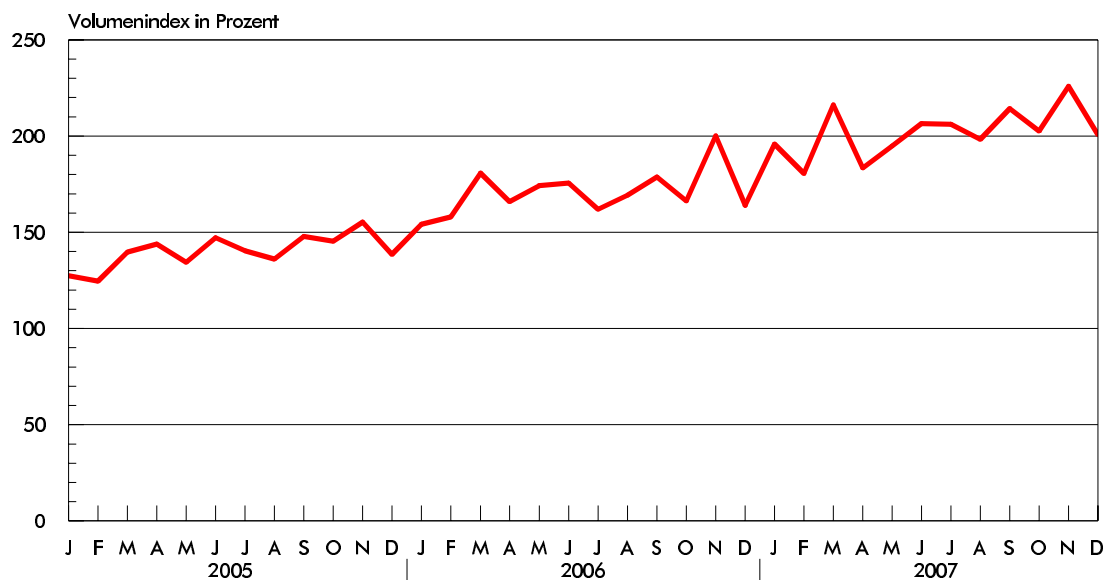
Entgelte je Beschäftigten	Gesamtumsatz je Beschäftigten	Umsatz aus Eigenerzeugung je Beschäftigten	Anteile Entgelte an Gesamtumsatz	Anteile Auslandsumsatz an Gesamtumsatz	Umsatz je geleisteter Arbeitsstunde	Systematik-Nummer der WZ 2003
EUR			%		EUR	
36 616	154 307	133 793	24	.	103	C
37 315	139 358	109 323	27	.	95	CA
.	10
.	11
35 044	187 941	187 941	19	.	121	CB
35 044	187 941	187 941	19	.	121	14
28 812	357 190	349 742	8	.	210	D
21 163	352 457	340 574	6	14	203	DA
21 163	352 457	340 574	6	14	203	15
22 435	202 472	191 635	11	61	124	DB
22 435	202 472	191 635	11	61	124	17
26 688	314 571	314 559	8	46	195	DD/20
28 713	359 613	346 788	8	.	222	DE
30 312	538 884	512 764	6	46	306	21
27 378	209 901	209 964	13	.	140	22
.	DF/23
36 361	436 604	424 205	8	43	263	DG/24
25 538	219 382	212 456	12	31	128	DH/25
28 897	236 252	214 730	12	20	139	DI/26
27 834	317 570	314 533	9	38	192	DJ
31 229	550 282	541 522	6	48	336	27
25 654	168 081	167 289	15	16	101	28
28 792	152 565	149 280	19	38	88	DK/29
40 921	228 465	227 514	18	.	130	DL
26 958	128 713	126 067	21	23	78	31
62 070	371 627	370 041	17	.	195	32
25 094	134 229	132 734	19	36	78	33
27 292	194 699	194 670	14	30	111	DM
26 255	218 822	217 863	12	39	122	34
28 520	165 874	166 833	17	16	97	35
.	DN
24 381	181 858	176 486	13	23	109	36
.	37
33 301	480 099	472 762	7	32	283	A und EN
27 861	164 902	163 070	17	29	97	B
21 682	181 348	175 929	12	18	103	GG
23 083	332 767	317 717	7	18	199	VG
29 013	351 968	344 128	8	28	208	

4.7 Auslandsumsatz nach Euro- und Nicht-Eurozone in Betrieben des Verarbeitenden Gewerbes sowie im Bergbau und der Gewinnung von Steinen und Erden Sachsen-Anhalts im Jahr 2007 nach hauptbeteiligten Wirtschaftszweigen - Veränderung gegenüber dem Vorjahr

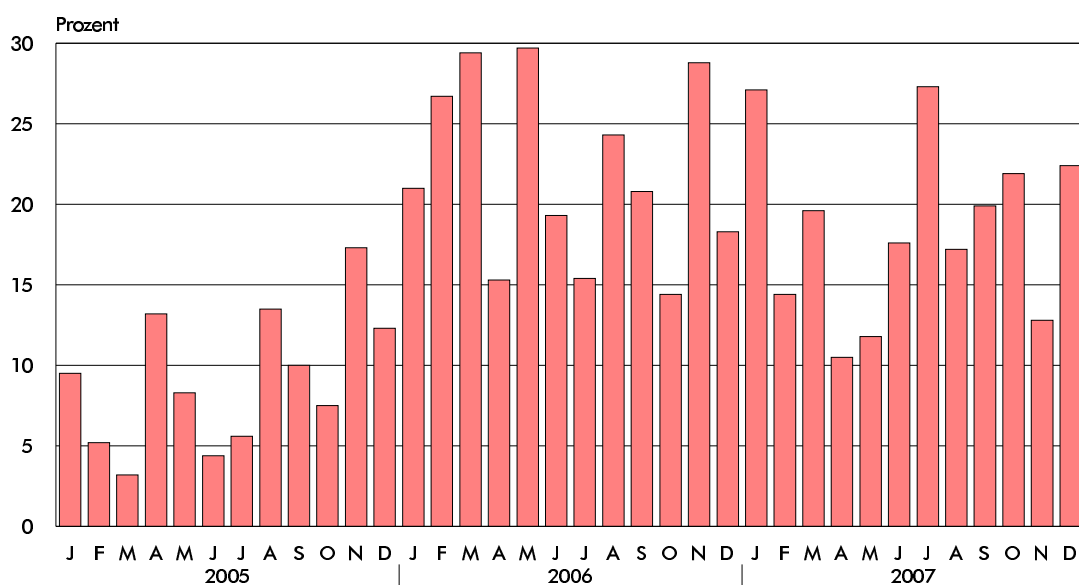
Systematik- Nummer der WZ 2003	Abschnitt Unterabschnitt Abteilung Hauptgruppe	Auslandsumsatz		
		insgesamt	Eurozone	Nicht-Eurozone
		um %		
C	Bergbau und Gewinnung von Steinen und Erden	.	.	.
CA	Kohlenbergbau, Torfgewinnung, Gew. von Erdöl und Erdgas, Bergbau auf Uran- u. Thoriumerze	.	.	.
10	Kohlenbergbau, Torfgewinnung	.	.	.
11	Gewinnung von Erdöl und Erdgas, Erbringung damit verbundener Dienstleistungen	.	.	.
CB	Erzbergbau, Gew. v. Steinen und Erden, sonst. Bergbau	.	.	.
14	Gewinnung v. Steinen u. Erden, sonst. Bergbau	.	.	.
D	Verarbeitendes Gewerbe	.	.	.
DA	Ernährungsgewerbe und Tabakverarbeitung	13,2	16,9	4,5
15	Ernährungsgewerbe	13,2	16,9	4,5
DB	Textil- und Bekleidungsgewerbe	.	.	.
17	Textilgewerbe	.	.	.
DD/20	Holzgewerbe (ohne Herstellung von Möbeln)	9,2	.	.
DE	Papier-, Verlags- und Druckgewerbe	.	.	.
21	Papiergewerbe	3,9	-6,1	18,8
22	Verlagsgewerbe, Druckgewerbe, Vervielfältigung von bespielten Ton-, Bild- und Datenträgern	.	.	.
DF/23	Kokerei, Mineralölverarbeitung, Herstellung und Verarbeitung von Spalt- und Brutstoffen	.	.	.
DG/24	Herstellung von chemischen Erzeugnissen	13,1	29,3	2,8
DH/25	Herstellung von Gummi- und Kunststoffwaren	12,3	3,0	23,5
DI/26	Glasgewerbe, Herstellung von Keramik, Verarbeitung von Steinen und Erden	8,9	8,1	9,8
DJ	Metallerzeugung u.-bearbeitung, H. v. Metallerzeugnissen	9,2	6,1	14,9
27	Metallerzeugung und -bearbeitung	6,3	3,5	11,4
28	Herstellung von Metallerzeugnissen	32,4	26,6	43,5
DK/29	Maschinenbau	21,0	55,9	-1,3
DL	H. v. Büromaschinen, Datenverarbeitungsgeräten und -einrichtungen; Elektrotechnik, Feinmechanik und Optik	.	.	.
31	Herstellung von Geräten der Elektrizitätserzeugung, -verteilung u.ä.	16,6	8,6	33,1
32	Rundfunk- und Nachrichtentechnik	.	.	.
33	Medizin, Mess-, Steuer- und Regelungstechnik, Optik	.	.	.
	Herstellung v. Uhren	15,9	4,1	30,2
DM	Fahrzeugbau	30,1	30,1	30,1
34	H. v. Kraftwagenteilen und Kraftwagen	22,6	19,4	25,3
35	Sonstiger Fahrzeugbau	70,2	71,0	68,9
DN	H. v. Möbeln, Schmuck, Musikinstrumenten, Sportgeräten, Spielwaren und sonst. Erzeugnissen; Recycling	.	.	.
36	H. v. Möbeln, Schmuck, Musikinstr., Sportgeräten, Spielwaren und sonst. Erzeugnissen	17,0	13,1	32,1
37	Recycling	.	.	.
A und EN	Vorleistungsgüterproduzenten und Energie	17,5	20,5	13,7
B	Investitionsgüterproduzenten	23,2	36,7	11,5
GG	Gebrauchsgüterproduzenten	23,5	21,4	31,5
VG	Verbrauchsgüterproduzenten	9,6	8,9	10,8
	Verarbeitendes Gewerbe sowie Bergbau und Gewinnung von Steinen und Erden insgesamt	17,0	20,2	13,0

5. Indizes des Auftragseingangs
und des Umsatzes
im Verarbeitenden Gewerbe
Volumenindex 2000 = 100

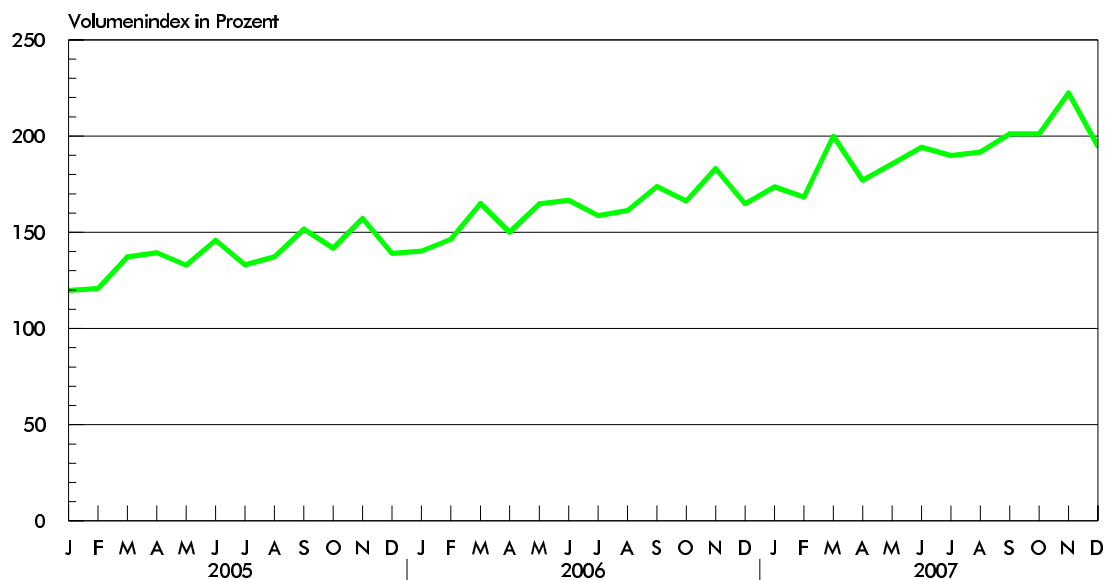
**Index des Auftragseingangs im Verarbeitenden Gewerbe
2000 = 100**



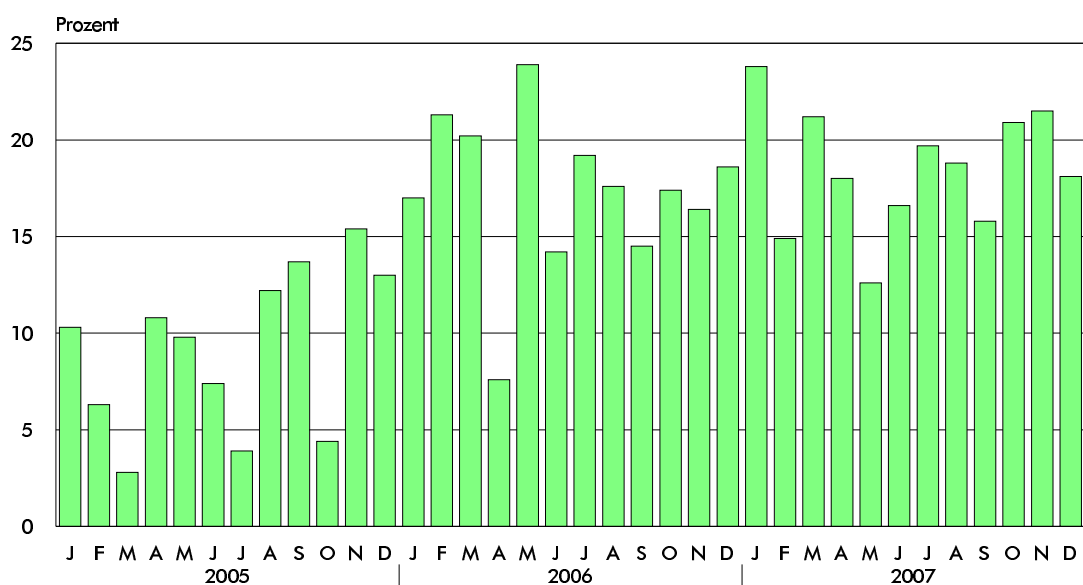
**Index des Auftragseingangs im Verarbeitenden Gewerbe
Veränderungsrate des Volumenindex gegenüber dem Vorjahresmonat**



Index des Umsatzes im Verarbeitenden Gewerbe 2000 = 100



Index des Umsatzes im Verarbeitenden Gewerbe Veränderungsrate des Volumenindex gegenüber dem Vorjahresmonat



5.1 Index des Auftragseingangs - Gesamt - im Verarbeitenden Gewerbe¹⁾
2000 = 100

Merkmal	Jan.	Feb.	März	April	Mai	Juni	Juli	Aug.	Sep.
2003									
Index	112,1	107,7	119,1	111,7	112,5	116,6	121,1	110,1	131,7
Veränderung um % gegenüber									
Vorzeitraum	+ 1,0	- 3,9	+ 10,6	- 6,2	+ 0,7	+ 3,6	+ 3,9	- 9,1	+ 19,6
Vorjahreszeitraum	- 8,6	+ 0,3	+ 7,5	- 8,0	- 5,9	+ 2,7	+ 4,2	- 2,7	+ 14,8
kumuliertem Vorjahreszeitraum	- 8,6	- 4,4	- 0,5	- 2,5	- 3,3	- 2,2	- 1,3	- 1,5	+ 0,3
2004									
Index	116,4	118,4	135,4	127,1	124,1	141,0	132,9	119,9	134,5
Veränderung um % gegenüber									
Vorzeitraum	+ 2,1	+ 1,7	+ 14,4	- 6,1	- 2,4	+ 13,6	- 5,7	- 9,8	+ 12,2
Vorjahreszeitraum	+ 3,8	+ 9,9	+ 13,7	+ 13,8	+ 10,3	+ 20,9	+ 9,7	+ 8,9	+ 2,1
kumuliertem Vorjahreszeitraum	+ 3,8	+ 6,8	+ 9,2	+ 10,3	+ 10,4	+ 12,2	+ 11,8	+ 11,4	+ 10,3
2005									
Index	127,4	124,6	139,7	143,9	134,4	147,2	140,3	136,1	147,9
Veränderung um % gegenüber									
Vorzeitraum	+ 3,2	- 2,2	+ 12,1	+ 3,0	- 6,6	+ 9,5	- 4,7	- 3,0	+ 8,7
Vorjahreszeitraum	+ 9,5	+ 5,2	+ 3,2	+ 13,2	+ 8,3	+ 4,4	+ 5,6	+ 13,5	+ 10,0
kumuliertem Vorjahreszeitraum	+ 9,5	+ 7,3	+ 5,8	+ 7,7	+ 7,8	+ 7,2	+ 7,0	+ 7,7	+ 8,0
2006									
Index	154,1	157,9	180,8	165,9	174,3	175,6	161,9	169,2	178,7
Veränderung um % gegenüber									
Vorzeitraum	+ 11,2	+ 2,5	+ 14,5	- 8,2	+ 5,1	+ 0,7	- 7,8	+ 4,5	+ 5,6
Vorjahreszeitraum	+ 21,0	+ 26,7	+ 29,4	+ 15,3	+ 29,7	+ 19,3	+ 15,4	+ 24,3	+ 20,8
kumuliertem Vorjahreszeitraum	+ 21,0	+ 23,8	+ 25,8	+ 23,0	+ 24,3	+ 23,4	+ 22,2	+ 22,5	+ 22,3
2007									
Index	195,8	180,6	216,3	183,3	194,8	206,5	206,1	198,3	214,2
Veränderung um % gegenüber									
Vorzeitraum	+ 19,5	- 7,8	+ 19,8	- 15,3	+ 6,3	+ 6,0	- 0,2	- 3,8	+ 8,0
Vorjahreszeitraum	+ 27,1	+ 14,4	+ 19,6	+ 10,5	+ 11,8	+ 17,6	+ 27,3	+ 17,2	+ 19,9
kumuliertem Vorjahreszeitraum	+ 27,1	+ 20,6	+ 20,3	+ 17,8	+ 16,6	+ 16,7	+ 18,2	+ 18,0	+ 18,3

¹⁾ ausgewählte Wirtschaftszweige (u.a. ohne Ernährungsgewerbe)

Sachsen-Anhalts nach Monaten, Quartalen und Jahren 2003 bis 2007
Volumenindex

Okt.	Nov.	Dez.	I.Qu.	II.Qu.	III.Qu.	IV.Qu.	1. Hj	2. Hj	Jahr	Merkmal
2003										
124,2	118,3	114,0	113,0	113,6	121,0	118,8	113,3	119,9	116,6	Index
- 5,7	- 4,8	- 3,6	+ 0,5	+ 0,5	+ 6,5	- 1,8	- 0,3	+ 5,8	+ 1,7	Veränderung um % gegenüber Vorzeitraum
+ 8,0	+ 6,4	+ 2,7	- 0,5	- 3,9	+ 5,5	+ 5,7	- 2,2	+ 5,5	+ 1,7	Vorjahreszeitraum
+ 1,1	+ 1,5	+ 1,7	-	-	-	-	-	-	-	kumuliertem Vorjahreszeitraum
2004										
135,3	132,5	123,4	123,4	130,7	129,1	130,4	127,1	129,8	128,4	Index
+ 0,6	- 2,1	- 6,9	+ 3,9	+ 5,9	- 1,2	+ 1,0	+ 6,0	+ 2,1	+ 10,1	Veränderung um % gegenüber Vorzeitraum
+ 8,9	+ 12,0	+ 8,2	+ 9,2	+ 15,1	+ 6,7	+ 9,8	+ 12,2	+ 8,3	+ 10,1	Vorjahreszeitraum
+ 10,1	+ 10,4	+ 10,1	-	-	-	-	-	-	-	kumuliertem Vorjahreszeitraum
2005										
145,4	155,4	138,6	130,6	141,8	141,4	146,5	136,2	144,0	140,1	Index
- 1,7	+ 6,9	- 10,8	+ 0,2	+ 8,6	- 0,3	+ 3,6	+ 4,9	+ 5,7	+ 9,1	Veränderung um % gegenüber Vorzeitraum
+ 7,5	+ 17,3	+ 12,3	+ 5,8	+ 8,5	+ 9,5	+ 12,3	+ 7,2	+ 10,9	+ 9,1	Vorjahreszeitraum
+ 7,9	+ 8,8	+ 9,1	-	-	-	-	-	-	-	kumuliertem Vorjahreszeitraum
2006										
166,3	200,2	163,9	164,3	171,9	169,9	176,8	168,1	173,4	170,7	Index
- 6,9	+ 20,4	- 18,1	+ 12,2	+ 4,6	- 1,2	+ 4,1	+ 16,7	+ 3,2	+ 21,8	Veränderung um % gegenüber Vorzeitraum
+ 14,4	+ 28,8	+ 18,3	+ 25,8	+ 21,2	+ 20,2	+ 20,7	+ 23,4	+ 20,4	+ 21,8	Vorjahreszeitraum
+ 21,5	+ 22,3	+ 21,8	-	-	-	-	-	-	-	kumuliertem Vorjahreszeitraum
2007										
202,7	225,9	200,6	197,6	194,9	206,2	209,7	196,2	208,0	202,1	Index
- 5,4	+ 11,4	- 11,2	+ 11,8	- 1,4	+ 5,8	+ 1,7	+ 13,1	6,0	+ 18,4	Veränderung um % gegenüber Vorzeitraum
+ 21,9	+ 12,8	+ 22,4	+ 20,3	+ 13,4	+ 21,4	+ 18,6	+ 16,7	20,0	+ 18,4	Vorjahreszeitraum
+ 18,6	+ 18,0	+ 18,4	-	-	-	-	-	-	-	kumuliertem Vorjahreszeitraum

5.2 Index des Auftragseingangs im Verarbeitenden Gewerbe Sachsen-Anhalts in den Jahren 2004 bis 2007
Volumenindex 2000 = 100

Systematik- Nummer der WZ 2003	Abschnitt Unterabschnitt Abteilung (ausgewählte) ¹⁾	G I A	Jahr	Jahr	Jahr	Jahr
			2004	2005	2006	2007
D	Verarbeitendes Gewerbe	G	128,4	140,1	170,7	202,1
		I	115,0	123,7	147,0	170,2
		A	169,7	190,4	233,9	286,9
DB	Textil- und Bekleidungsgewerbe	G	96,9	114,0	101,1	101,8
DD/20	Holzgewerbe (ohne Herstellung von Möbeln)	G	263,5	256,2	434,8	452,5
DE	Papier-, Verlags- und Druckgewerbe	G	167,2	223,4	257,0	283,6
21	Papiergewerbe	G	163,3	210,2	226,3	253,2
		I	153,3	205,4	217,5	247,8
		A	182,7	219,5	242,2	262,9
22	Verlagsgewerbe, Druckgewerbe, Vervielfältigung von bespielten Ton-, Bild- und Datenträgern	G	176,8	255,9	360,9	386,3
DG/24	Herstellung von chemischen Erzeugnissen	G	118,6	126,9	135,6	152,8
		I	98,2	105,8	109,6	131,2
		A	160,3	170,1	186,4	194,8
DH/25	Herstellung von Gummi- und Kunststoffwaren	G	159,5	160,4	223,1	250,6
		I	152,0	156,3	217,1	248,6
		A	184,7	174,4	236,9	255,3
DI/26	Glasgewerbe, Herst. Von Keramik, Verarbeitung Von Steinen und Erden	G	108,2	114,1	130,6	133,3
		I	104,2	106,5	117,9	117,5
		A	127,8	150,8	176,7	185,1
DJ	Metallerzeug. U. –bearb., H.v. Metallerzeugnissen	G	110,7	120,8	141,0	147,9
		I	103,2	109,9	126,5	133,9
		A	137,2	159,7	187,4	192,3
27	Metallerzeugung und –bearbeitung	G	98,3	112,1	130,0	123,7
		I	87,6	99,9	114,7	110,0
		A	120,0	136,8	161,1	151,6
28	Herstellung von Metallerzeugnissen	G	128,7	133,3	162,4	194,9
		I	119,1	120,1	142,9	167,2
		A	295,6	369,5	465,6	623,6
DK/29	Maschinenbau	G	106,5	118,4	171,2	199,5
		I	96,9	100,2	146,4	182,5
		A	135,3	172,5	229,6	239,5
DL	H.v. Büromaschinen, Datenverarbeitungsger. und -einrichtg.; Elektrotechnik, Feinmech. u. Optik	G	174,4	233,9	400,1	x
		I	162,4	209,8	308,0	430,2
		A	247,9	381,0	860,8	x
31	Herstellung von Geräten der Elektrizitäts- Erzeugung, -verteilung u.ä.	G	134,6	145,0	151,8	152,5
		I	128,9	147,9	149,1	144,4
		A	150,0	165,3	163,7	188,3

G = Gesamt, I = Inland, A = Ausland

1) ausgewählte Wirtschaftszweige (u.a. ohne Ernährungsgewerbe)

Noch 5.2 Index des Auftragseingangs im Verarbeitenden Gewerbe Sachsen-Anhalts in den Jahren 2004 bis 2007
Volumenindex 2000 = 100

Systematik- Nummer der WZ 2003	Abschnitt Unterabschnitt Abteilung (ausgewählte) ¹⁾ Hauptgruppe ²⁾	G I A	Jahr	Jahr	Jahr	Jahr
			2004	2005	2006	2007
32	Rundfunk- und Nachrichtentechnik	G	458,3	912,8	x	x
		I	408,3	701,3	x	x
		A	993,1	3 172,1	x	x
33	Medizin-, Mess-, Steuer- u. Regelungstechnik, Optik	G	143,2	142,4	187,6	196,4
		I	124,1	120,5	146,1	146,7
		A	272,4	290,3	416,2	469,9
DM	Fahrzeugbau	G	207,1	201,4	263,1	320,1
		I	159,0	160,6	215,4	236,3
		A	538,3	484,2	548,1	x
34	H.v. Kraftwagen und Kraftwagenteilen	G	290,6	281,4	387,0	467,3
		I	188,1	201,5	285,2	338,3
		A	770,0	655,1	809,0	x
35	Sonstiger Fahrzeugbau	G	145,8	142,7	177,3	218,0
		I	139,7	133,4	171,6	172,4
		A	207,3	240,1	224,0	x
DN	H.v. Möbeln, Schmuck, Musikinstr., Sportgeräten, Spielwaren u. sonst. Erzeugnissen; Recycling	G	95,5	91,0	95,9	107,1
		I	90,3	84,0	87,1	94,1
		A	131,3	139,5	149,4	185,4
36	H.v. Möbeln, Schmuck, Musikinstr., Sportgeräten, Spielwaren u. sonstigen Erzeugnissen	G	95,5	91,0	95,9	107,1
		I	90,3	84,0	87,1	94,1
		A	131,3	139,5	149,4	185,4
A	Vorleistungsgüterproduzenten	G	126,3	139,1	168,0	203,4
		I	111,7	122,8	144,8	171,8
		A	161,8	178,9	217,5	270,5
B	Investitionsgüterproduzenten	G	127,7	132,6	170,0	196,0
		I	116,0	118,8	148,9	166,9
		A	189,7	206,5	263,7	325,4
GG	Gebrauchsgüterproduzenten	G	116,7	111,7	120,1	137,6
		I	115,7	109,3	118,1	131,8
		A	123,9	128,7	132,6	174,2
VG	Verbrauchsgüterproduzenten	G	156,2	187,4	223,3	240,4
		I	137,3	155,2	173,7	187,3
		A	252,0	350,4	454,6	486,8

G = Gesamt, I = Inland, A = Ausland

1) ausgewählte Wirtschaftszweige (u.a. ohne Ernährungsgewerbe)

2) Betriebe der fünften Hauptgruppe EN = Energie sind nicht berichtspflichtig zum Auftragseingang, daher keine Darstellung von EN.

5.3 Index des Umsatzes - Gesamt - im Verarbeitenden Gewerbe¹⁾
2000 = 100

Merkmal	Jan.	Feb.	März	April	Mai	Juni	Juli	Aug.	Sep.
2003									
Index	103,4	103,5	121,4	114,9	116,3	116,9	121,4	111,2	128,6
Veränderung um % gegenüber									
Vorzeitraum	+ 2,1	+ 0,1	+ 17,3	- 5,4	+ 1,2	+ 0,5	+ 3,8	- 8,4	+ 15,6
Vorjahreszeitraum	- 0,5	- 1,1	+ 10,2	- 4,0	+ 1,5	+ 0,9	+ 0,5	- 2,0	+ 9,9
kumuliertem Vorjahreszeitraum	- 0,5	- 0,8	+ 2,9	+ 1,1	+ 1,2	+ 1,1	+ 1,1	+ 0,6	+ 1,7
2004									
Index	108,6	113,5	133,6	125,8	121,0	135,9	128,1	122,3	133,4
Veränderung um % gegenüber									
Vorzeitraum	- 5,0	+ 4,5	+ 17,7	- 5,8	- 3,8	+ 12,3	- 5,7	- 4,5	+ 9,1
Vorjahreszeitraum	+ 5,0	+ 9,7	+ 10,0	+ 9,5	+ 4,0	+ 16,3	+ 5,5	+ 10,0	+ 3,7
kumuliertem Vorjahreszeitraum	+ 5,0	+ 7,3	+ 8,4	+ 8,7	+ 7,7	+ 9,2	+ 8,6	+ 8,8	+ 8,2
2005									
Index	119,8	120,7	137,3	139,4	132,9	145,9	133,1	137,2	151,7
Veränderung um % gegenüber									
Vorzeitraum	- 2,6	+ 0,8	+ 13,8	+ 1,5	- 4,7	+ 9,8	- 8,8	+ 3,1	+ 10,6
Vorjahreszeitraum	+ 10,3	+ 6,3	+ 2,8	+ 10,8	+ 9,8	+ 7,4	+ 3,9	+ 12,2	+ 13,7
kumuliertem Vorjahreszeitraum	+ 10,3	+ 8,3	+ 6,2	+ 7,4	+ 7,9	+ 7,8	+ 7,2	+ 7,8	+ 8,5
2006									
Index	140,2	146,4	165,0	150,0	164,7	166,6	158,7	161,3	173,7
Veränderung um % gegenüber									
Vorzeitraum	+ 0,9	+ 4,4	+ 12,7	- 9,1	+ 9,8	+ 1,2	- 4,7	+ 1,6	+ 7,7
Vorjahreszeitraum	+ 17,0	+ 21,3	+ 20,2	+ 7,6	+ 23,9	+ 14,2	+ 19,2	+ 17,6	+ 14,5
kumuliertem Vorjahreszeitraum	+ 17,0	+ 19,1	+ 19,5	+ 16,3	+ 17,9	+ 17,2	+ 17,5	+ 17,5	+ 17,1
2007									
Index	173,6	168,2	199,9	177,0	185,5	194,2	189,9	191,6	201,2
Veränderung um % gegenüber									
Vorzeitraum	+ 5,3	- 3,1	+ 18,8	- 11,5	+ 4,8	+ 4,7	- 2,2	+ 0,9	+ 5,0
Vorjahreszeitraum	+ 23,8	+ 14,9	+ 21,2	+ 18,0	+ 12,6	+ 16,6	+ 19,7	+ 18,8	+ 15,8
kumuliertem Vorjahreszeitraum	+ 23,8	+ 19,3	+ 20,0	+ 19,5	+ 17,9	+ 17,7	+ 18,0	+ 18,1	+ 17,9

¹⁾ ausgewählte Wirtschaftszweige (u. a. ohne Ernährungsgewerbe)

5.4 Index des Umsatzes im Verarbeitenden Gewerbe Sachsen-Anhalts in den Jahren 2004 bis 2007
Volumenindex 2000 = 100

Systematik- Nummer der WZ 2003	Abschnitt Unterabschnitt Abteilung (ausgewählte) ¹⁾	G I A	Jahr 2004	Jahr 2005	Jahr 2006	Jahr 2007
D	Verarbeitendes Gewerbe	G	126,4	138,0	161,7	191,6
		I	113,1	120,4	135,1	155,9
		A	169,6	195,0	238,3	293,1
DB	Textil- und Bekleidungsgewerbe	G	96,7	114,8	102,9	102,7
DD/20	Holzgewerbe (ohne Herstellung von Möbeln)	G	261,2	250,5	425,4	424,4
DE	Papier-, Verlags- und Druckgewerbe	G	166,0	213,0	259,4	284,9
21	Papiergewerbe	G	160,4	196,9	226,7	251,5
		I	149,8	184,7	214,9	250,8
		A	181,4	221,2	248,1	253,0
22	Verlagsgewerbe, Druckgewerbe, Vervielfältigung von bespielten Ton-, Bild- und Datenträgern	G	180,2	253,5	368,0	395,7
DG/24	Herstellung von chemischen Erzeugnissen	G	115,8	123,3	131,4	149,5
		I	95,1	100,9	105,3	125,5
		A	158,7	169,8	183,3	197,2
DH/25	Herstellung von Gummi- und Kunststoffwaren	G	153,1	153,4	177,8	198,1
		I	147,2	148,1	162,1	181,4
		A	173,6	172,1	223,7	246,9
DI/26	Glasgewerbe, Herst. Von Keramik, Verarbeitung Von Steinen und Erden	G	103,1	108,0	124,8	125,3
		I	101,4	102,9	114,2	113,1
		A	110,6	130,5	160,2	160,3
DJ	Metallerzeug. U. –bearb., H.v. Metallerzeugnissen	G	115,0	128,1	150,5	159,7
		I	106,5	111,7	126,8	133,9
		A	147,2	191,3	229,4	245,6
27	Metallerzeugung und –bearbeitung	G	109,4	131,3	151,6	151,6
		I	98,5	112,1	125,4	122,7
		A	132,0	170,5	204,8	210,2
28	Herstellung von Metallerzeugnissen	G	121,9	124,2	148,4	173,7
		I	113,7	111,4	128,4	147,7
		A	270,6	359,7	476,9	600,5
DK/29	Maschinenbau	G	104,9	115,9	154,1	176,1
		I	92,9	103,0	121,8	136,7
		A	151,4	165,0	270,5	305,7
DL	H.v. Büromaschinen, Datenverarbeitungsger. und -einrichtg.; Elektrotechnik, Feinmech. U. Optik	G	175,9	229,8	399,7	x
		I	163,3	200,7	299,5	417,4
		A	272,2	450,6	x	x
31	Herstellung von Geräten der Elektrizitäts- Erzeugung, -verteilung u.ä.	G	141,6	142,7	149,4	148,1
		I	134,5	137,8	141,9	135,4
		A	195,7	180,6	195,9	226,9

G = Gesamt, I = Inland, A = Ausland

1) ausgewählte Wirtschaftszweige (u.a. ohne Ernährungsgewerbe)

Noch 5.4 Index des Umsatzes im Verarbeitenden Gewerbe Sachsen-Anhalts in den Jahren 2004 bis 2007

Volumenindex 2000 = 100

Systematik- Nummer der WZ 2003	Abschnitt Unterabschnitt Abteilung (ausgewählte) ¹⁾ Hauptgruppe ²⁾	G I A	Jahr	Jahr	Jahr	Jahr
			2004	2005	2006	2007
32	Rundfunk- und Nachrichtentechnik	G	476,6	950,6	x	x
		I	427,1	731,2	x	x
		A	1 023,3	3 373,8	x	x
33	Medizin-, Mess-, Steuer- u. Regelungstechnik, Optik	G	132,0	136,2	178,2	187,1
		I	115,9	118,7	144,0	144,6
		A	235,5	248,4	356,4	408,8
DM	Fahrzeugbau	G	168,9	174,7	174,5	221,2
		I	136,6	144,9	142,6	180,8
		A	389,1	378,7	367,0	464,9
34	H.v. Kraftwagen und Kraftwagenteilen	G	263,1	275,8	341,3	423,3
		I	174,2	195,8	257,9	327,8
		A	652,6	626,4	668,3	797,7
35	Sonstiger Fahrzeugbau	G	118,1	120,3	94,1	123,8
		I	118,3	120,1	92,8	117,3
		A	116,5	122,5	104,6	175,2
DN	H.v. Möbeln, Schmuck, Musikinstr., Sportgeräten, Spielwaren u. sonst. Erzeugnissen; Recycling	G	101,3	91,5	96,4	100,5
		I	96,7	84,7	87,6	88,6
		A	130,8	135,3	147,1	168,5
36	H.v. Möbeln, Schmuck, Musikinstr., Sportgeräten, Spielwaren u. sonstigen Erzeugnissen	G	101,3	91,5	96,4	100,5
		I	96,7	84,7	87,6	88,6
		A	130,8	135,3	147,1	168,5
A	Vorleistungsgüterproduzenten	G	125,5	138,8	159,7	198,8
		I	110,8	119,6	133,1	161,9
		A	161,7	186,3	219,2	280,4
B	Investitionsgüterproduzenten	G	120,2	125,0	136,8	158,2
		I	110,0	113,5	116,8	131,9
		A	190,5	203,7	266,3	319,0
GG	Gebrauchsgüterproduzenten	G	121,1	112,1	133,7	134,7
		I	120,7	109,8	133,4	130,4
		A	123,5	127,4	135,4	160,8
VG	Verbrauchsgüterproduzenten	G	160,0	189,1	310,3	257,8
		I	138,9	157,9	234,1	199,7
		A	264,2	343,6	762,7	550,3

G = Gesamt, I = Inland, A = Ausland

1) ausgewählte Wirtschaftszweige (u.a. ohne Ernährungsgewerbe)

2) Betriebe der fünften Hauptgruppe EN = Energie sind nicht berichtspflichtig zum Auftragseingang, daher keine Darstellung von EN.

6. Produktionserhebung

6.1 Absatzproduktion ausgewählter Erzeugnisse in den Betrieben des Verarbeitenden Gewerbes sowie des Bergbaus und der Gewinnung von Steinen und Erden nach Güterabteilungen und Güterklassen in Sachsen-Anhalt in den Jahren 2006 und 2007

(Betriebe von Unternehmen mit im Allgemeinen 20 und mehr Beschäftigten)

Nr. der Klassifikation	Abschnitte Güterabteilungen Güterklassen (ausgewählte)	ME	Absatzproduktion	
			2006	2007
C	Bergbau und Gewinnung			
	von Steinen und Erden	1 000 EUR	446 187	354 558
10	Kohle und Torf	1 000 EUR	.	.
11	Erdöl und Erdgas; Dienstleistungen bei der Gewinnung von Erdöl und Erdgas	1 000 EUR	.	.
14	Steine und Erden, sonstige Bergbauerzeugnisse	1 000 EUR	265 400	201 874
1421	Kies und Sand, gebrochene Natursteine	1 000 t	20 166	18 722
D	Verarbeitendes Gewerbe	1 000 EUR	30 908 469	34 350 843
15	Nahrungs- und Futtermittel sowie Getränke	1 000 EUR	6 178 115	6 516 161
1511	Fleisch (ohne Geflügel)	1 000 EUR	682 231	738 162
1512	Geflügel und Tiere, a.n.g.	1 000 EUR	83 010	114 801
1513	Verarbeitetes Fleisch	t	597 901	556 164
1520	Fischerzeugnisse u.a. Meeresfrüchte	t	.	.
1531	Verarbeitete Kartoffeln und Kartoffelerzeugnisse	t	98 245	96 136
1532	Frucht- und Gemüsesäfte	1 000 l	310 122	251 306
1533	Verarbeitetes Obst und Gemüse, a.n.g.	t	44 776	48 188
1543	Margarine u. ä. Nahrungsfette	t	.	.
1551	Milch und Milcherzeugnisse (ohne Speiseeis)	1 000 EUR	465 707	539 864
1561	Mahl- und Schälmlühlenerzeugnisse	t	644 879	670 602
1562	Stärke und Stärkeerzeugnisse	t	.	.
1571	Futtermittel für Nutztiere	t	848 006	833 138
1581	Backwaren (ohne Dauerbackwaren)	1 000 EUR	482 505	537 898
1582	Dauerbackwaren	t	47 463	60 228
1583	Zucker	t	837 956	1 029 830
1584	Süßwaren (ohne Dauerbackwaren)	t	40 629	47 564
1586	Kaffee und Tee, Kaffee-Ersatz	t	.	.
1587	Würzen und Soßen	1 000 EUR	57 091	104 243
1588	Homogenisierte Nahrungsmittelzubereitungen, i.A.E., zur Ernährung von Kindern oder zum Diätgebrauch in Behältnissen mit einem Inhalt von 250g oder weniger	t	34 182	36 219
1589	Sonstige Nahrungsmittel, a.n.g.	1 000 EUR	48 363	48 748
1591	Spirituosen	hl	.	.
1593	Wein	1 000 l	.	.

Noch 6.1 Absatzproduktion ausgewählter Erzeugnisse in den Betrieben des Verarbeitenden Gewerbes sowie des Bergbaus und der Gewinnung von Steinen und Erden nach Güterabteilungen und Güterklassen in Sachsen-Anhalt in den Jahren 2006 und 2007

(Betriebe von Unternehmen mit im Allgemeinen 20 und mehr Beschäftigten)

Nr. der Klassifikation	Güterabteilungen Güterklassen (ausgewählte)	ME	Absatzproduktion	
			2006	2007
1596	Bier	1 000 EUR	.	96 534
1598	Mineralwasser, Erfrischungsgetränke u. a. nicht alkoholhaltige Getränke	1 000 l	2 115 095	2 042 082
17	Textilien	1 000 EUR	93 393	95 865
18	Bekleidung	1 000 EUR	.	.
19	Leder und Lederwaren	1 000 EUR	.	.
20	Holz sowie Holz-, Kork- und Flechtwaren (ohne Möbel)	1 000 EUR	473 408	513 657
2020	Sperrholz, Span- u.ä. Platten, Faserplatten, Furnierblätter, verdichtetes Holz	1000 m ³	1 499	1 312
2030	Konstruktionsteile, Fertigbauteile, Ausbau- elemente und Fertigteilbauten aus Holz	1 000 EUR	190 498	188 962
21	Papier, Pappe und Waren daraus	1 000 EUR	916 098	1 055 895
2121	Wellpapier und -pappe; Verpackungs- mittel aus Papier, Karton und Pappe	t	583 293	625 141
2125	Andere Waren aus Papier, Karton und Pappe	t	.	.
22	Verlags- und Druckerzeugnisse, bespielte Ton-, Bild- und Datenträger	1 000 EUR	508 108	529 089
2212	Tageszeitungen (einschl. deren Sonntags- zeitungen u.a. periodische Druckschriften), mindestens viermal wöchentlich erscheinend	1 000 St.	159 909	154 109
2213	Zeitungen u. a. periodische Druckschrif- ten, weniger als viermal wöchentlich er- scheinend, gedruckt oder auf elektroni- schen Datenträgern	1 000 EUR	39 627	37 725
2222	Drucke, a.n.g.	1 000 EUR	278 261	299 494
23	Kokereierzeugnisse, Mineralölerzeugnisse, Spalt- und Brutstoffe	1 000 EUR	4 823 745	5 246 830
2320	Mineralölerzeugnisse	1 000 EUR	4 823 745	5 246 830
24	Chemische Erzeugnisse	1 000 EUR	5 169 951	5 898 335
2411	Anorganische Industriegase	1 000 EUR	.	383 753
2412	Farbstoffe und Pigmente	t	28 727	28 588
2413	Sonstige anorganische Grundstoffe und Chemikalien	1 000 EUR	374 912	377 072
2414	Sonstige organische Grundstoffe und Chemikalien	t	2 093 400	2 087 491
2415	Düngemittel und Stickstoffverbindungen	1 000 EUR	709 219	735 983
2416	Kunststoffe, in Primärformen	t	2 323 237	2 335 979
2417	Synthetischer Kautschuk, in Primärformen	t	.	.
2430	Anstrichmittel, Druckfarben und Kitten	t	61 706	57 684
2441	Pharmazeutische Grundstoffe u. ä. Erzeugnisse	1 000 EUR	132 627	153 587
2442	Pharmazeutische Spezialitäten und sonstige pharmazeutische Erzeugnisse	1 000 EUR	737 674	820 647

Noch 6.1 Absatzproduktion ausgewählter Erzeugnisse in den Betrieben des Verarbeitenden Gewerbes sowie des Bergbaus und der Gewinnung von Steinen und Erden nach Güterabteilungen und Güterklassen in Sachsen-Anhalt in den Jahren 2006 und 2007
(Betriebe von Unternehmen mit im Allgemeinen 20 und mehr Beschäftigten)

Nr. der Klassifikation	Güterabteilungen Güterklassen (ausgewählte)	ME	Absatzproduktion	
			2006	2007
2451	Seifen, Wasch-, Reinigungs- und Poliermittel	1 000 EUR	309 581	300 077
2452	Duftstoffe und Körperpflegemittel	1 000 EUR	28 078	30 793
2461	Pyrotechnische Erzeugnisse	1 000 EUR	34 307	39 072
2462	Klebstoffe und Gelatine	t	83 959	85 728
2464	Fotochemische Erzeugnisse	1000 EUR	12 342	11 365
2466	Chemische Erzeugnisse, a.n.g.	t	846 844	1 095 484
25	Gummi- und Kunststoffwaren	1 000 EUR	1 647 290	1 715 808
2513	Andere Gummiwaren (ohne Bereifungen)	t	89 806	97 176
2521	Platten, Folien, Schläuche und Profile aus Kunststoffen	1 000 EUR	827 771	903 840
2522	Verpackungsmittel aus Kunststoffen	1 000 EUR	157 517	152 304
2523	Baubedarfsartikel aus Kunststoffen	1 000 EUR	163 492	120 184
2524	Andere Kunststoffwaren	1 000 EUR	284 404	311 931
26	Glas, Keramik, bearbeitete Steine und Erden	1 000 EUR	1 351 337	1 490 497
2611	Flachglas (ohne veredeltes und bearbeitetes Flachglas)	1 000 m ²	.	47 257
2612	Veredeltes und bearbeitetes Flachglas	1 000 EUR	127 562	160 204
2626	Feuerfeste keramische Werkstoffe	t	61 313	72 579
2640	Ziegel und sonstige Baukeramik	1 000 EUR	86 270	88 571
2651	Zement	1 000 t	.	.
2652	Kalk	1 000 t	.	.
2661	Betonerzeugnisse, vorgefertigte Bau- elemente und Gebäude aus Beton oder Kalksandstein (Kunststein)	1 000 EUR	244 809	242 078
2663	Frischbeton (Transportbeton)	1 000 m ³	1 226	1 005
2664	Mörtel	1 000 EUR	68 845	70 168
2666	Andere Beton-, Zement-, Gips- und Kalksandsteinerzeugnisse	1 000 EUR	23 164	29 444
2682	Mineralerzeugnisse, a.n.g.	1 000 EUR	148 425	144 761
27	Eisen- und Stahlerzeugnisse; NE-Metalle und -erzeugnisse	1 000 EUR	3 166 560	3 272 702
2710	Roheisen, Rohstahl und Walzstahl sowie Ferrolegierungen	t	.	.
2722	Stahlrohre, Rohrform-, Rohrverschluss- u. Rohrverbindungsstücke, aus Eisen oder Stahl	t	45 556	49 314

Noch 6.1 Absatzproduktion ausgewählter Erzeugnisse in den Betrieben des Verarbeitenden Gewerbes sowie des Bergbaus und der Gewinnung von Steinen und Erden nach Güterabteilungen und Güterklassen in Sachsen-Anhalt in den Jahren 2006 und 2007

(Betriebe von Unternehmen mit im Allgemeinen 20 und mehr Beschäftigten)

Nr. der Klassifikation	Güterabteilungen Güterklassen (ausgewählte)	ME	Absatzproduktion	
			2006	2007
2734	Draht	t	.	.
2742	Aluminium und Halbzeug daraus	t	304 663	297 842
2744	Kupfer und Halbzeug daraus	t	.	.
2751	Eisengießereierzeugnisse	t	46 625	45 701
2752	Stahlgießereierzeugnisse	t	6 911	6 928
2753	Leichtmetallgießereierzeugnisse	t	54 236	60 388
28	Metallerzeugnisse	1 000 EUR	1 841 692	2 222 897
2811	Stahl- und Leichtmetallbaukonstruktionen	1 000 EUR	631 386	788 708
2812	Ausbaulemente aus Stahl und Aluminium	1 000 EUR	74 624	67 024
2821	Tanks, Sammelbehälter u. ä. Behälter aus Eisen, Stahl oder Aluminium	1 000 EUR	58 091	67 456
2830	Dampfkessel (Dampferzeuger) (ohne Zentralheizungskessel); Kernreaktoren, Teile dafür	1 000 EUR	232 442	311 924
2840	Schmiede-, Blechformteile, gewalzte Ringe und pulvermetallurgische Erzeugnisse	t	44 671	55 768
2851	Oberflächenveredlung und Wärmebehandlung	1 000 EUR	112 651	132 711
2852	Mechanikleistungen, a.n.g.	1 000 EUR	175 191	215 526
2862	Werkzeuge	1 000 EUR	18 262	20 430
2871	Behälter aus Eisen oder Stahl	1 000 St.	2 701	2 768
2872	Verpackungen und Verschlüsse, aus Eisen, Stahl oder NE-Metall	1 000 St.	.	.
2873	Drahtwaren	1 000 EUR	138 611	147 315
2874	Schrauben, Niete, Ketten, Federn	t	24 688	29 425
2875	Eisen-, Blech- und Metallwaren, a.n.g.	1 000 EUR	78 327	85 190
2899	Veredlung von Erzeugnissen dieser Güter- abteilung (ohne Schmiede-, Press-, Zieh- und Stanzteile, Oberflächenveredlung, Wärmebehandlung und Mechanik, a.n.g.)	1 000 EUR	25 513	27 435
29	Maschinen	1 000 EUR	1 548 981	1 783 350
2911	Verbrennungsmotoren und Turbinen	1 000 EUR	.	6 684
2912	Pumpen und Kompressoren	1 000 EUR	196 183	216 409
2913	Armaturen	1 000 EUR	81 751	97 661
2914	Lager, Getriebe, Zahnräder und Antriebselemente	1 000 EUR	67 122	78 717
2922	Hebezeuge und Fördermittel	1 000 EUR	262 628	272 684

Noch 6.1 Absatzproduktion ausgewählter Erzeugnisse in den Betrieben des Verarbeitenden Gewerbes sowie des Bergbaus und der Gewinnung von Steinen und Erden nach Güterabteilungen und Güterklassen in Sachsen-Anhalt in den Jahren 2006 und 2007
(Betriebe von Unternehmen mit im Allgemeinen 20 und mehr Beschäftigten)

Nr. der Klassifikation	Güterabteilungen Güterklassen (ausgewählte)	ME	Absatzproduktion	
			2006	2007
2923	Kälte- und lufttechnische Erzeugnisse für gewerbliche Zwecke	1 000 EUR	62 324	70 271
2924	Maschinen für unspezifische Verwendung, a.n.g.	1 000 EUR	85 563	93 779
2932	Sonstige Maschinen für die Land- und Forstwirtschaft, Teile dafür	1 000 EUR	41 340	49 521
2942	Werkzeugmaschinen für die Metallbearbeitung, Teile dafür	1 000 EUR	157 770	199 665
2943	Werkzeugmaschinen a.n.g., Teile dafür, Zubehör für Werkzeugmaschinen	1 000 EUR	15 017	14 801
2951	Maschinen für die Metallerzeugung, Walzwerkseinrichtungen, Gießmaschinen, Teile dafür	1 000 EUR	54 253	84 628
2952	Bergwerks-, Bau- und Baustoffmaschinen, Teile dafür	1 000 EUR	92 051	117 788
2953	Maschinen für die Nahrungs-, Futtermittel- und Getränkeherstellung und für die Tabakverarbeitung, Teile dafür	1 000 EUR	.	.
2956	Maschinen für das Druckgewerbe und für sonstige bestimmte Wirtschaftszweige, a.n.g.	1 000 EUR	347 333	390 857
31	Geräte der Elektrizitätserzeugung und -verteilung u. ä.	1 000 EUR	497 786	498 347
3110	Elektromotoren, Generatoren, Transformatoren und Teile dafür	1 000 EUR	319 660	319 557
3120	Elektrizitätsverteilungs- und -schaltanlagen, Teile dafür	1 000 EUR	126 760	125 244
3150	Elektrische Lampen und Leuchten	1 000 St.	.	649
3162	Sonstige elektrische Ausrüstungen, a.n.g.	1 000 EUR	20 205	22 670
32	Nachrichtentechnik, Rundfunk- und Fernsehgeräte sowie elektronische Bauelemente	1 000 EUR	706 227	1 131 051
3210	Elektronische Bauelemente	1 000 EUR	.	1 019 695
3220	Nachrichtentechnische Geräte und Einrichtungen	1 000 EUR	35 017	.
3230	Rundfunk- und Fernsehgeräte, phono- und videotechnische Geräte	1 000 EUR	74 505	67 537
33	Medizin-, mess-, steuerungs-, regelungstechnische und optische Erzeugnisse; Uhren	1 000 EUR	211 525	230 256

Noch 6.1 Absatzproduktion ausgewählter Erzeugnisse in den Betrieben des Verarbeitenden Gewerbes sowie des Bergbaus und der Gewinnung von Steinen und Erden nach Güterabteilungen und Güterklassen in Sachsen-Anhalt in den Jahren 2006 und 2007

(Betriebe von Unternehmen mit im Allgemeinen 20 und mehr Beschäftigten)

Nr. der Klassifikation	Abschnitte Güterabteilungen Güterklassen (ausgewählte)	ME	Absatzproduktion	
			2006	2007
3310	Medizinische Geräte und orthopädische Vorrichtungen	1 000 EUR	.	.
3320	Mess-, Kontroll-, Navigations- u. ä. Instrumente und Vorrichtungen	1 000 EUR	94 453	108 313
3330	Planung, Montage, Reparatur und Instandhaltung von industriellen Prozesssteuerungsanlagen (Dauerbetrieb - steuerungseinrichtungen)	1 000 EUR	78 031	80 969
34	Kraftwagen und Kraftwagenteile	1 000 EUR	749 855	923 107
3420	Karosserien, Aufbauten und Anhänger	1 000 EUR	.	.
3430	Teile und Zubehör für Kraftwagen und Verbrennungsmotoren mit Fremd- und Selbstzündung	1 000 EUR	573 947	723 152
35	Sonstige Fahrzeuge	1 000 EUR	435 707	579 775
3520	Schienenfahrzeuge	1 000 EUR	333 665	462 307
3542	Fahrräder, Teile und Zubehör	1 000 EUR	.	.
36	Möbel, Schmuck, Musikinstrumente, Sportgeräte, Spielwaren und sonstige Erzeugnisse	1 000 EUR	373 659	397 375
3611	Sitzmöbel	1 000 EUR	7 608	6 381
3612	Büro- und Ladenmöbel	St.	85 609	100 716
3613	Küchenmöbel aus Holz	St.	1 356 442	1 375 027
3614	Sonstige Möbel	1 000 EUR	116 225	135 218
3663	Sonstige Erzeugnisse, a.n.g.	1 000 EUR	35 347	31 684
37	Sekundärrohstoffe	1 000 EUR	211 335	243 526
	Verarbeitendes Gewerbe sowie Bergbau und Gewinnung von Steinen und Erden	1 000 EUR	31 354 656	34 705 402

Veröffentlichungen im Statistischen Landesamt Sachsen-Anhalt

Im Monat Juni 2008 erschienen:

Bestell-Nr.	Kennziffer/ Periodizität	Titel	Preis (in EUR)
1 Z 0 03 ¹⁾	Z	Statistisches Monatsheft 6/08	5,50
2 V 0 01	V	Amtliches Verzeichnis der Landesbehörden - Stand: 01.06.2008 -	5,50
3 A 1 14 ¹⁾	A I, AVI - j/07	Ergebnisse des Mikrozensus - Bevölkerung und Erwerbstätigkeit - 2007	4,50
3 A 4 01 ¹⁾	A IV - j/06	Krankenhäuser, Vorsorge- und Rehabilitationseinrichtungen Jahr 2006 - Grunddaten und Kosten -	4,50
3 A 5 01 ¹⁾	A V - j/07	Bodenfläche nach Art der tatsächlichen Nutzung - Stichtag: 31.12.2007 -	5,50
3 B 2 01 ¹⁾	B II - j/07	Berufsbildende Schulen und Schulen für Berufe im Gesundheitswesen Schuljahr 2007/08	12,50
3 C 3 05 ¹⁾	C III - m-4/08	Schlachtungen und Geflügel - April 2008 -	1,50
3 C 3 07 ¹⁾	C III - m-3/08	Milcherzeugung und -verwendung - März 2008 -	1,50
3 C 3 07 ¹⁾	C III - m-4/08	Milcherzeugung und -verwendung - April 2008 -	1,50
3 D 3 01 ¹⁾	D III - j/07	Insolvenzverfahren - 2007 -	2,50
3 E 1 02 ¹⁾	E I - m-3/08	Beschäftigte, Umsatz im Verarbeitenden Gewerbe sowie im Bergbau und der Gewinnung von Steinen und Erden - März 2008 - Vorläufige Ergebnisse Betriebe mit 50 und mehr tätigen Personen	5,50
3 E 2 01 ¹⁾	E II - m-4/08	Umsatz, Tätige Personen, Auftragseingang und Auftragsbestand im Baugewerbe April 2008	2,50
3 E 4 03 ¹⁾	E IV - j/06	Erhebung über die Energieverwendung der Betriebe des Verarbeitenden Gewerbes sowie des Bergbaus und der Gewinnung von Steinen und Erden - 2006 -	3,50
3 F 2 01 ¹⁾	F II - m-4/08	Baugenehmigungen und Baufertigstellungen im Wohn- und Nichtwohnbau April 2008	2,50
3 G 1 01 ¹⁾	G I, G IV - m-2/08	Entwicklung von Umsatz und Beschäftigten im Kraftfahrzeughandel, Einzelhandel und Gastgewerbe - Februar 2008 -	3,00
3 G 1 01 ¹⁾	G I, G IV - m-3/08	Entwicklung von Umsatz und Beschäftigten im Kraftfahrzeughandel, Einzelhandel und Gastgewerbe - März 2008 -	3,00
3 G 1 02 ¹⁾	G I - vj-1/08	Entwicklung von Umsatz und Beschäftigten in der Handelsvermittlung und im Großhandel - I. Quartal 2008 -	1,50
3 G 3 01	G III - m-1/08	Aus- und Einfuhr - Januar 2008 - Vorläufige Ergebnisse	5,00
3 G 3 01	G III - m-2/08	Aus- und Einfuhr - Februar 2008 - Vorläufige Ergebnisse	5,00
3 G 3 01	G III - m-3/08	Aus- und Einfuhr - März 2008 - Vorläufige Ergebnisse	5,00
3 G 4 01 ¹⁾	G IV - m-2/08	Gäste und Übernachtungen im Reiseverkehr, Beherbergungskapazität Februar 2008; Januar bis Februar 2008 - Vorläufige Ergebnisse -	6,50
3 G 4 01 ¹⁾	G IV - m-3/08	Gäste und Übernachtungen im Reiseverkehr, Beherbergungskapazität März 2008; Januar bis März 2008 - Vorläufige Ergebnisse -	6,50
3 H 2 01 ¹⁾	H II - m-3/08	Binnenschifffahrt - März 2008 -	2,50
3 M 1 01 ¹⁾	M I - vj-1/08	Verbraucherpreisindex - April 2008 -	5,00
3 M 1 03 ¹⁾	M I - j/07	Kaufwerte landwirtschaftlicher Grundstücke - Jahr 2007 -	2,00
3 P 1 02 ¹⁾	P I - j/07	Entstehung und Verwendung des Bruttoinlandsprodukts sowie Einkommen der privaten Haushalte - 1991 bis 2007; Stand: Mai 2008 -	5,50

1) als PDF-Datei kostenfrei erhältlich - bei Bestellung bitte die erste Stelle der Bestellnummer durch eine „6“ ersetzen.