

STATISTISCHE BERICHTE

D II
i/10

Bestellnummer:
3D201



Unternehmen und Arbeitsstätten

Auswertung aus dem Unternehmensregister

30.06.2010



SACHSEN-ANHALT

Statistisches Landesamt

Herausgabemonat: Februar 2011

Zu beziehen durch das
Statistische Landesamt Sachsen-Anhalt
Dezernat Öffentlichkeitsarbeit
Postfach 20 11 56
06012 Halle (Saale)

Preis: 5,50 EUR (kostenfrei als PDF-Datei verfügbar – Bestellnummer: 6D201)

Inhaltliche Verantwortung:

Dezernat: Verarbeitendes Gewerbe, Bergbau, Unternehmensregister
Frau Schubert
Telefon: 0345 2318-314

Auskünfte erhalten Sie unter:

Telefon: 0345 2318-777
Telefon: 0345 2318-715
Telefon: 0345 2318-716

Telefax: 0345 2318-913
Internet: <http://www.statistik.sachsen-anhalt.de>
E-Mail: info@stala.mi.sachsen-anhalt.de

Vertrieb:

Telefon: 0345 2318-718
E-Mail: shop@stala.mi.sachsen-anhalt.de

Druck: Statistisches Landesamt Sachsen-Anhalt

© Statistisches Landesamt Sachsen-Anhalt, Halle (Saale), 2011

Auszugsweise Vervielfältigung und Verbreitung mit Quellenangabe gestattet.

Bibliothek und Besucherdienst (Merseburger Straße 2):

Montag bis Donnerstag: 9.00 Uhr bis 15.30 Uhr
Freitag: 9.00 Uhr bis 13.00 Uhr } möglichst nach Vereinbarung

Telefon: 0345 2318-714
E-Mail: bibliothek@stala.mi.sachsen-anhalt.de

Statistischer Bericht

Auswertung aus dem
Unternehmensregister

30.06.2010

Land Sachsen-Anhalt

Inhaltsverzeichnis

	Seite
Vorbemerkungen	5
Methodische Grundlagen	5
Definitionen	6
1. Stichtagsbezogene Auswertung des Unternehmensregisters	9
1.1 Aktive Unternehmen, Beschäftigte und Umsatz nach Wirtschaftsabschnitten in Sachsen-Anhalt	10
1.2. Aktive Unternehmen nach Beschäftigtengrößenklassen und Wirtschaftsabschnitten in Sachsen-Anhalt	11
1.3 Aktive Betriebe nach Beschäftigtengrößenklassen und Wirtschaftsabschnitten in Sachsen-Anhalt	12
1.4 Aktive Unternehmen, Beschäftigte und Umsatz nach kreisfreien Städten und Landkreisen in Sachsen-Anhalt	13
1.5 Aktive Unternehmen nach Wirtschaftsabschnitten und kreisfreien Städten und Landkreisen in Sachsen-Anhalt	14
1.6 Aktive Betriebe nach Wirtschaftsabschnitten und kreisfreien Städten und Landkreisen in Sachsen-Anhalt	16
1.7 Aktive Unternehmen nach Beschäftigtengrößenklassen und kreisfreien Städten und Landkreisen in Sachsen-Anhalt.	18
1.8 Aktive Betriebe nach Beschäftigtengrößenklassen und kreisfreien Städten und Landkreisen in Sachsen-Anhalt	19
1.9 Aktive Unternehmen je 10 000 Einwohner nach Wirtschaftsabschnitten und kreisfreien Städten und Landkreisen in Sachsen-Anhalt	20
1.10 Aktive Unternehmen nach Beschäftigtengrößenklassen und kreisfreien Städten und Landkreisen in Sachsen-Anhalt - Anteile in Prozent	22
1.11 Aktive Betriebe nach Beschäftigtengrößenklassen und kreisfreien Städten und Landkreisen in Sachsen-Anhalt – Anteile in Prozent	23
Grafiken	25

2.	Berichtsjahrbezogene Auswertung des Unternehmensregisters	29
2.1	Unternehmen, Beschäftigte und Umsatz nach Wirtschaftsabschnitten in Sachsen-Anhalt	30
2.2.	Unternehmen nach Beschäftigtengrößenklassen und Wirtschaftsabschnitten in Sachsen-Anhalt	31
2.3	Betriebe nach Beschäftigtengrößenklassen und Wirtschaftsabschnitten in Sachsen-Anhalt	32
2.4	Unternehmen, Beschäftigte und Umsatz nach kreisfreien Städten und Landkreisen in Sachsen-Anhalt	33
2.5	Unternehmen nach Wirtschaftsabschnitten und kreisfreien Städten und Landkreisen in Sachsen-Anhalt	34
2.6	Betriebe nach Wirtschaftsabschnitten und kreisfreien Städten und Landkreisen in Sachsen-Anhalt	36
2.7	Unternehmen nach Beschäftigtengrößenklassen und kreisfreien Städten und Landkreisen in Sachsen-Anhalt.	38
2.8	Betriebe nach Beschäftigtengrößenklassen und kreisfreien Städten und Landkreisen in Sachsen-Anhalt	39
2.9	Unternehmen je 10 000 Einwohner nach Wirtschaftsabschnitten und kreisfreien Städten und Landkreisen in Sachsen-Anhalt	40
2.10	Unternehmen nach Beschäftigtengrößenklassen und kreisfreien Städten und Landkreisen in Sachsen-Anhalt - Anteile in Prozent	42
2.11	Betriebe nach Beschäftigtengrößenklassen und kreisfreien Städten und Landkreisen in Sachsen-Anhalt – Anteile in Prozent	43
	Grafiken	45

Vorbemerkungen

Rechtsgrundlagen

Die Registerverordnung der Europäischen Union (Verordnung EWG Nr. 2186/93 des Rates vom 22. Juli 1993 über die innergemeinschaftliche Koordinierung des Aufbaus von Unternehmensregistern für statistische Verwendungszwecke, ABI.EG Nr. L 196 S.1) verpflichtet alle Mitgliedstaaten zum Aufbau und zur Führung von Unternehmensregistern. Gemäß dieser Verordnung sind im Register alle Unternehmen - unabhängig von der Einbeziehung in statistische Erhebungen - zu erfassen, deren wirtschaftliche Tätigkeit zum Bruttoinlandsprodukt zu Marktpreisen beiträgt einschließlich aller zugehörigen rechtlichen und örtlichen Einheiten. Ausgenommen sind Einheiten des Wirtschaftsabschnitts „Private Haushalte“ und ihre Produktion zum Eigenverbrauch bzw. ihre Vermietung oder Verpachtung von eigenen Immobilien.

Fakultativ ist die Erfassung von Einheiten der Wirtschaftsbereiche Land- und Forstwirtschaft, Fischerei und Fischzucht sowie der Öffentlichen Verwaltung (Öffentliche Verwaltung, Verteidigung, Sozialversicherung).

Die nationale gesetzliche Grundlage für die Verarbeitung von Informationen aus bestehenden Verwaltungsdateien für statistische Registerzwecke wurde mit dem Statistikregistergesetz (Gesetz über den Aufbau und die Führung eines Statistikregisters vom 16. Juni 1998 BGBl. I S. 1300, zuletzt geändert durch Art. 12 des Gesetzes vom 10. November 2006 BGBl. I S. 2553) geschaffen.

Dieses Gesetz regelt die jährliche Übermittlung von Informationen aus Verwaltungsdateien

- der Finanzbehörden,
- der Bundesagentur für Arbeit,
- der Industrie- und Handelskammern und
- der Handwerkskammern

für den Aufbau und die Pflege des statistischen Unternehmensregisters.

Das statistische Unternehmensregister

Das statistische Unternehmensregister (im folgenden Unternehmensregister genannt) ist eine regelmäßig aktualisierte Datenbank mit wirtschaftlich aktiven sowie inaktiv gewordenen Unternehmen und Betrieben aus nahezu allen Wirtschaftsbereichen mit steuerbarem Umsatz aus Lieferungen und Leistungen und/oder sozialversicherungspflichtig Beschäftigten. In den hier veröffentlichten Tabellen bleiben Un-

ternehmen ohne Umsatzsteuerpflicht und ohne sozialversicherungspflichtig Beschäftigte unberücksichtigt. Quellen zur Pflege des Unternehmensregisters sind zum einen Dateien aus Verwaltungsbereichen, wie die Bundesagentur für Arbeit oder die Finanzbehörden, und zum anderen Angaben aus einzelnen Bereichsstatistiken, wie z. B. aus Erhebungen des Produzierenden Gewerbes, des Handels, des Dienstleistungsbereichs usw. Das Unternehmensregister ermöglicht eigenständige Auswertungen und dient als wichtiges Instrument zur rationellen Unterstützung statistischer Erhebungen. Es kann dadurch zur Entlastung der Wirtschaft beitragen.

Ziel der Auswertungen und Veröffentlichungen von Daten aus dem Unternehmensregister ist die Bereitstellung von Informationen über nahezu alle Wirtschaftsbereiche - Landwirtschaft, Fischerei und Fischzucht sowie öffentliche Verwaltungen sind derzeit ausgenommen -, um die aktuelle Struktur der Wirtschaft nach Branchen und in ihrer regionalen Gliederung abzubilden.

Durch die bereichsübergreifende Kombination von Angaben zu Umsatz und Beschäftigten erweist sich das Unternehmensregister im Vergleich mit den traditionellen Sekundärstatistiken, wie der Umsatzsteuerstatistik oder der Beschäftigtenstatistik, in seiner Eigenständigkeit.

Methodische Grundlagen

Auswertungen des Unternehmensregisters

Die Auswertung des statistischen Unternehmensregisters kann nach zwei verschiedenen Auswertungskonzepten erfolgen.

Zum Einen erfolgt die Auswertung jährlich nach den wirtschaftlich aktiven Unternehmen und Betrieben. Diese sogenannte **stichtagsbezogene Auswertung** verfolgt das Ziel, eine möglichst aktuelle Aussage zur Existenz von Unternehmen und Betrieben und zu deren Eigenschaften zu treffen. Der Gesamtbestand von Unternehmen und Betrieben wird dabei zwangsläufig untererfasst.

Die zugrunde gelegte Datenbasis ist ein Registerstand zum 30. Juni 2010. Zu diesem Zeitpunkt sind alle wirtschaftlich aktiven Unternehmen und Betriebe mit steuerbarem Umsatz und/oder sozialversicherungspflichtig Beschäftigten aus administrativen Quellen für das Berichtsjahr 2008 enthalten. Nicht berücksichtigt werden also die zwischenzeitlich inaktiv gewordenen Unternehmen bzw. Betriebe, über welche die amtliche Statistik Kenntnis erhalten

hat (z.B. im Rahmen von statistischen Befragungen).

Eine zweite Möglichkeit der Auswertung des Unternehmensregisters wurde im Jahr 2006 mit der sogenannten **berichtsjaehrbezogenen Auswertung** geschaffen. Hier werden nun zum Stand 30.06.2010 die Unternehmen und Betriebe ausgewertet, die im Jahr 2008 steuerbaren Umsatz und/oder sozialversicherungspflichtig Beschäftigte aus administrativen Quellen aufwiesen, unabhängig davon, ob sie zum 30.06.2010 noch wirtschaftlich aktiv waren oder nicht. Auf diese Weise wird der Gesamtbestand zum letzten verfügbaren Berichtsjahr (hier 2008) abgebildet.

In diesem Bericht erfolgt die Auswertung nach beiden Verfahren zum Stand des Unternehmensregisters 30.06.2010.

Für Veröffentlichungszwecke wurde ein Auszug aus dem Register zum Stichtag 30.06.2010 erstellt, der nahezu alle Wirtschaftsbereiche abdeckt. Ausgenommen werden lediglich die Bereiche A (Land- und Forstwirtschaft, Fischerei), O (Öffentliche Verwaltung, Verteidigung, Sozialversicherung), T (Private Haushalte mit Hauspersonal) und U (Exterritoriale Organisationen und Körperschaften). Damit können sowohl Unternehmens- als auch Betriebstabellen ausgewertet werden.

Abweichungen des Unternehmensregisters gegenüber Ergebnissen aus den Fachstatistiken

Abweichungen von Angaben des Unternehmensregisters gegenüber einzelnen Fachstatistiken sind durch methodische Unterschiede bedingt. Sie können unter anderem darauf zurückgeführt werden, dass bei den Unternehmenstabellen zusätzlich Unternehmen ohne Umsatzsteuerpflicht, aber mit sozialversicherungspflichtig Beschäftigten berücksichtigt werden, während bei den Betriebstabellen auch Einbetriebsunternehmen ohne sozialversicherungspflichtig Beschäftigte, jedoch mit Umsatzsteuerpflicht gezählt werden. Dadurch weist das Unternehmensregister tendenziell mehr Unternehmen als die Umsatzsteuerstatistik und mehr Betriebe als die Bundesagentur für Arbeit aus.

Definitionen

Unternehmen

Ein Unternehmen wird in der amtlichen Statistik als kleinste rechtlich selbständige Einheit definiert, die aus handels- oder steuerrechtlichen Gründen Bücher führt und eine jährliche Feststellung des Vermögensbestandes bzw. des Erfolgs der wirtschaftlichen Tätigkeit vornehmen muss.

Das Unternehmen umfasst alle zugehörigen Betriebe (örtlichen Einheiten, Zweigniederlassungen), nicht jedoch rechtlich selbständige Tochtergesellschaften, Betriebsführungsgesellschaften u.ä. Auch freiberuflich Tätige werden als eigenständige Unternehmen registriert.

Einbetriebsunternehmen, Mehrbetriebsunternehmen und Mehrländerunternehmen

Ein Einbetriebsunternehmen liegt vor, wenn das Unternehmen lediglich aus einem einzigen Betrieb, mit Standort am Sitz des Unternehmens besteht.

Als Mehrbetriebsunternehmen werden diejenigen Unternehmen bezeichnet, die mindestens zwei örtlich getrennte Betriebe in demselben Bundesland haben.

Befindet sich dagegen mindestens ein Betrieb eines Unternehmens in einem anderen Bundesland, so handelt es sich um ein Mehrländerunternehmen.

Betrieb

Ein Betrieb ist eine Niederlassung an einem bestimmten Ort. Zu dem Betrieb zählen zusätzliche örtlich und organisatorisch angegliederte Betriebsteile. Es muss mindestens ein Beschäftigter im Auftrag des Unternehmens arbeiten.

Betriebe werden nach ihrer Zugehörigkeit zu Mehrbetriebsunternehmen bzw. Mehrländerunternehmen unterschieden.

Masterbetrieb

Betriebe eines Unternehmens, die zum selben Wirtschaftszweig und i.d.R. zur selben Gemeinde gehören, können in dem Material der Bundesagentur für Arbeit zu einem Masterbetrieb zusammengefasst werden. Die sozialversicherungspflichtig Beschäftigten der einem Masterbetrieb zugeordneten Betriebe werden beim Masterbetrieb gebündelt ausgewiesen.

Sozialversicherungspflichtig Beschäftigte

Zu den sozialversicherungspflichtig Beschäftigten zählen Arbeitnehmer, die kranken-, renten- bzw. arbeitslosenversicherungspflichtig sind oder für die von den Arbeitgebern Beitragsanteile zur gesetzlichen Rentenversicherung entrichtet werden. Angaben über Betriebe mit sozialversicherungspflichtig Beschäftigten werden von der Bundesagentur für Arbeit jährlich übermittelt. In den gelieferten Daten sind diejenigen Betriebe enthalten, in denen zum Stichtag 31. Dezember sozialversicherungspflichtig Beschäftigte tätig waren. Darüber hinaus sind Angaben zu solchen Betrieben enthalten, in welchen zwar zum Stichtag keine, jedoch mindestens in einem der übrigen Quartals-Stichtage sozialversicherungspflichtig Beschäftigte arbeiteten. Angaben zu den geringfügig Beschäftigten werden durch die Bundesagentur für Arbeit nicht zur Verfügung gestellt.

Steuerbarer Umsatz

Der steuerbare Umsatz im Unternehmensregister umfasst die Lieferungen und Leistungen des Unternehmens. Informationen über Unternehmen mit steuerbarem Umsatz aus Lieferungen und Leistungen werden von den Finanzbehörden zusammen mit den Angaben zur Umsatzsteuerstatistik jährlich übersandt. In dem Liefermaterial sind alle umsatzsteuerpflichtigen Unternehmen enthalten, die im jeweiligen Berichtsjahr Umsatzsteuer-Voranmeldungen in Deutschland abgegeben haben und deren Jahresumsatz im Berichtsjahr mindestens 17 500 Euro beträgt.

Organschaft, Organträger und Organgesellschaft

Eine Organschaft setzt sich aus einem Organträger und mindestens einer Organgesellschaft zusammen. Da letztere nach dem Gesamtbild der Organschaft in ein anderes Unternehmen, dem Organträger, eingegliedert ist, erscheint sie zwar rechtlich, jedoch nicht wirtschaftlich, finanziell und organisatorisch selbständig. Die Organschaft wird umsatzsteuerrechtlich als eine Einheit betrachtet. Aus der Sicht der amtlichen Statistik handelt es sich dabei um jeweils rechtlich selbständige Unternehmen, den Organträger sowie die Organgesellschaften.

Wirtschaftssystematische Zuordnung

Die branchenbezogene Einordnung von Unternehmen und Betrieben des Unternehmensregisters basiert, für die Auswertung des Registerstandes 30.06.2010 auf Grundlage der „Klassifikation der Wirtschaftszweige, Ausgabe 2008“ (WZ 2008).

Regionale Gliederung

Der regionalen Gliederung liegt der Gebietsstand 30.06.2010 zugrunde.

Zeichenerklärungen und Abkürzungen

-	= nichts vorhanden (genau null)
0	= weniger als die Hälfte von 1 in der letzten besetzten Stelle, jedoch mehr als nichts
i.d.R.	= in der Regel
u.	= und
Mill.	= Million
DL	= Dienstleistungen

1. Stichtagsbezogene Auswertung des Unternehmensregisters

1.1 Aktive Unternehmen¹⁾, Beschäftigte und Umsatz nach Wirtschaftsabschnitten in Sachsen-Anhalt

Wirtschaftsabschnitt ²⁾	Unternehmen ¹⁾	Sozialversicherungspflichtig Beschäftigte	Umsatz ³⁾
	Anzahl		Mill. Euro
B Bergbau und Gewinnung von Steinen und Erden	84	3 212	582
C Verarbeitendes Gewerbe	5 419	119 208	34 564
D Energieversorgung	363	4 966	6 123
E Wasserversorgung; Abwasser- und Abfallentsorgung und Beseitigung von Umweltverschmutzungen	557	10 115	1 428
F Baugewerbe	12 010	47 287	5 320
G Handel; Instandhaltung und Reparatur von Kraftfahrzeugen	15 644	60 142	14 928
H Verkehr und Lagerei	3 003	27 322	2 988
I Gastgewerbe	6 108	15 720	878
J Information und Kommunikation	1 502	5 345	1 244
K Erbringung von Finanz- und Versicherungsdienstleistungen	1 586	9 896	83
L Grundstücks- und Wohnungswesen	3 404	6 151	1 530
M Erbringung von freiberuflichen, wissenschaftlichen und technischen Dienstleistungen	7 766	20 994	1 899
N Erbringung von sonstigen wirtschaftlichen Dienstleistungen	3 430	42 358	1 487
P Erziehung und Unterricht	1 968	47 504	242
Q Gesundheits- und Sozialwesen	6 785	94 068	773
R Kunst, Unterhaltung und Erholung	1 668	5 912	436
S Erbringung von sonstigen Dienstleistungen	6 002	20 100	724
Zusammen (B-N, P-S)	77 299	540 300	75 229

¹⁾ am 30. Juni 2010 im Unternehmensregister aktive Unternehmen mit steuerbarem Umsatz aus Lieferungen und Leistungen und/oder mit sozialversicherungspflichtig Beschäftigten im Berichtsjahr 2008

²⁾ Klassifikation der Wirtschaftszweige, Ausgabe 2008 (WZ 2008)

³⁾ Umsatz für die Organkreismitglieder geschätzt

1.2 Aktive Unternehmen¹⁾ nach Beschäftigtengrößenklassen und Wirtschaftsabschnitten in Sachsen-Anhalt

Wirtschaftsabschnitt ²⁾	Unternehmen ¹⁾ insgesamt	Unternehmen mit ... bis ... sozialversicherungspflichtig Beschäftigten			
		0 ³⁾ - 9	10 - 49	50 - 249	250 und mehr
B Bergbau und Gewinnung von Steinen und Erden	84	62	17	4	1
C Verarbeitendes Gewerbe	5 419	3 672	1 235	439	73
D Energieversorgung	363	309	28	22	4
E Wasserversorgung; Abwasser- und Abfallentsorgung und Beseitigung von Umweltverschmutzungen	557	379	130	42	6
F Baugewerbe	12 010	10 904	996	104	6
G Handel; Instandhaltung und Reparatur von Kraftfahrzeugen	15 644	14 390	1 107	135	12
H Verkehr und Lagerei	3 003	2 488	417	84	14
I Gastgewerbe	6 108	5 767	313	27	1
J Information und Kommunikation	1 502	1 401	86	13	2
K Erbringung von Finanz- und Versicherungsdienstleistungen	1 586	1 530	24	22	10
L Grundstücks- und Wohnungswesen	3 404	3 266	126	10	2
M Erbringung von freiberuflichen, wissenschaftlichen und technischen Dienstleistungen	7 766	7 353	374	36	3
N Erbringung von sonstigen wirtschaftlichen Dienstleistungen	3 430	2 926	345	131	28
P Erziehung und Unterricht	1 968	1 316	464	159	29
Q Gesundheits- und Sozialwesen	6 785	5 886	587	250	62
R Kunst, Unterhaltung und Erholung	1 668	1 575	73	18	2
S Erbringung von sonstigen Dienstleistungen	6 002	5 699	224	74	5
Zusammen (B-N, P-S)	77 299	68 923	6 546	1 570	260

¹⁾ am 30. Juni 2010 im Unternehmensregister aktive Unternehmen mit steuerbarem Umsatz und/oder mit sozialversicherungspflichtig Beschäftigten im Berichtsjahr 2008

²⁾ Klassifikation der Wirtschaftszweige, Ausgabe 2008 (WZ 2008)

³⁾ Aktive Unternehmen ohne sozialversicherungspflichtig Beschäftigte, aber mit steuerbarem Umsatz im Berichtsjahr 2008

1.3 Aktive Betriebe¹⁾ nach Beschäftigtengrößenklassen und Wirtschaftsabschnitten in Sachsen-Anhalt

Wirtschaftsabschnitt ²⁾	Betriebe ¹⁾ insgesamt	Betriebe mit ... bis ... sozialversicherungspflichtig Beschäftigten			
		0 ³⁾ - 9	10 - 49	50 - 249	250 und mehr
B Bergbau und Gewinnung von Steinen und Erden	95	65	23	3	4
C Verarbeitendes Gewerbe	5 791	3 789	1 373	539	90
D Energieversorgung	395	323	35	32	5
E Wasserversorgung; Abwasser- und Abfallentsorgung und Beseitigung von Umweltverschmutzungen	616	396	163	51	6
F Baugewerbe	12 135	10 946	1 060	122	7
G Handel; Instandhaltung und Reparatur von Kraftfahrzeugen	18 578	16 500	1 809	259	10
H Verkehr und Lagerei	3 444	2 678	601	140	25
I Gastgewerbe	6 292	5 838	417	36	1
J Information und Kommunikation	1 693	1 530	139	16	8
K Erbringung von Finanz- und Versicherungsdienstleistungen	2 056	1 898	97	57	4
L Grundstücks- und Wohnungswesen	3 443	3 297	132	12	2
M Erbringung von freiberuflichen, wissenschaftlichen und technischen Dienstleistungen	8 180	7 668	460	50	2
N Erbringung von sonstigen wirtschaftlichen Dienstleistungen	3 887	3 104	504	246	33
P Erziehung und Unterricht	2 150	1 404	520	203	23
Q Gesundheits- und Sozialwesen	6 931	5 929	667	280	55
R Kunst, Unterhaltung und Erholung	1 741	1 643	77	19	2
S Erbringung von sonstigen Dienstleistungen	6 138	5 809	242	82	5
Zusammen (B-N, P-S)	83 565	72 817	8 319	2 147	282

¹⁾ am 30. Juni 2010 im Unternehmensregister aktive Betriebe und Einbetriebsunternehmen mit steuerbarem Umsatz und/oder mit sozialversicherungspflichtig Beschäftigten im Berichtsjahr 2008

²⁾ Klassifikation der Wirtschaftszweige, Ausgabe 2008 (WZ 2008)

³⁾ Aktive Einbetriebsunternehmen ohne sozialversicherungspflichtig Beschäftigte, aber mit steuerbarem Umsatz im Berichtsjahr 2008

1.4 Aktive Unternehmen¹⁾, Beschäftigte und Umsatz nach kreisfreien Städten und Landkreisen in Sachsen-Anhalt

Lfd. Nr.	Kreisfreie Stadt Landkreis Land	Unternehmen ¹⁾	Sozialversicherungspflichtig Beschäftigte	Umsatz ²⁾
		Anzahl		Mill.EUR
1	Dessau-Roßau, Stadt	3 110	22 237	2 313
2	Halle (Saale), Stadt	7 176	67 512	6 221
3	Magdeburg, Stadt	8 305	72 700	6 431
4	Altmarkkreis Salzwedel	2 993	18 612	2 009
5	Anhalt-Bitterfeld	5 841	42 439	7 390
6	Börde	5 661	34 104	5 460
7	Burgenlandkreis	6 513	38 902	6 495
8	Harz	7 951	52 453	5 652
9	Jerichower Land	3 240	19 029	2 212
10	Mansfeld-Südharz	4 833	29 974	4 096
11	Saalekreis	6 260	45 075	14 614
12	Salzlandkreis	6 505	45 132	5 803
13	Stendal	4 018	24 210	2 894
14	Wittenberg	4 893	27 921	3 639
15	Sachsen-Anhalt	77 299	540 300	75 229

¹⁾ am 30. Juni 2010 im Unternehmensregister aktive Unternehmen mit steuerbarem Umsatz und/oder mit sozialversicherungspflichtig Beschäftigten im Berichtsjahr 2008 in den Abschnitten B-N und P-S der WZ 2008

²⁾ Umsatz für die Organkreismitglieder geschätzt

1.5 Aktive Unternehmen¹⁾ nach Wirtschaftsabschnitten und kreisfreien

Lfd. Nr.	Kreisfreie Stadt Landkreis Land	Unternehmen ¹⁾ insgesamt (B-N; P-S)	Davon in den							
			B	C	D	E	F	G	H	I
			Bergbau und Gewinnung von Steinen und Erden	Verarbeitendes Gewerbe	Energieversorgung	Wasserversorgung	Baugewerbe	Handel; Instandhaltung u. Rep.v. Kfz	Verkehr und Lagerei	Gastgewerbe
1	Dessau-Roßlau, Stadt	3 110	2	200	22	19	378	602	88	205
2	Halle (Saale), Stadt	7 176	3	307	10	24	663	1 257	217	504
3	Magdeburg, Stadt	8 305	2	343	24	38	875	1 531	330	539
4	Altmarkkreis Salzwedel	2 993	7	253	15	18	550	638	101	251
5	Anhalt-Bitterfeld	5 841	5	485	33	46	955	1 242	237	452
6	Börde	5 661	10	434	20	51	1 082	1 138	272	405
7	Burgenlandkreis	6 513	11	504	37	56	1 126	1 308	232	571
8	Harz	7 951	3	624	27	48	1 186	1 633	317	872
9	Jerichower Land	3 240	7	247	14	36	609	641	140	242
10	Mansfeld-Südharz	4 833	8	347	18	40	804	1 080	170	407
11	Saalekreis	6 260	7	451	31	65	1 126	1 265	265	455
12	Salzlandkreis	6 505	10	524	77	45	1 072	1 380	269	493
13	Stendal	4 018	4	259	23	35	733	840	183	300
14	Wittenberg	4 893	5	441	12	36	851	1 089	182	412
15	Sachsen-Anhalt	77 299	84	5 419	363	557	12 010	15 644	3 003	6 108

¹⁾ am 30. Juni 2010 im Unternehmensregister aktive Unternehmen mit steuerbarem Umsatz und/oder mit sozialversicherungspflichtig Beschäftigten im Berichtsjahr 2008

Städten und Landkreisen in Sachsen-Anhalt

Wirtschaftsabschnitten									Lfd. Nr.
J	K	L	M	N	P	Q	R	S	
Information und Kommuni- kation	Erbringung von Finanz- und Ver- sicherungsdienstl.	Grund- stücks- u. Wohnungs- wesen	Erbringung v. freiberufl., wissenschaftl. u. techn. Dienstl.	Erbringung von sonst. wirtschaftl. Dienstl.	Erziehung und Unterricht	Gesund- heits- und Sozial- wesen	Kunst, Unterhal- tung und Erholung	Erbringung von sonst. Dienstleis- tungen	
80	77	169	405	157	67	303	76	260	1
252	159	391	1 151	362	173	850	270	583	2
271	194	429	1 199	463	178	841	281	767	3
32	66	127	215	125	87	228	48	232	4
109	121	265	513	249	129	496	92	412	5
80	106	220	486	220	155	445	83	454	6
98	137	269	571	266	166	554	105	502	7
110	136	349	665	313	209	638	172	649	8
46	68	126	302	150	75	238	66	233	9
76	110	196	391	183	145	441	77	340	10
127	107	252	593	318	185	475	101	437	11
115	111	243	512	266	168	577	139	504	12
51	82	175	330	165	116	330	67	325	13
55	112	193	433	193	115	369	91	304	14
1 502	1 586	3 404	7 766	3 430	1 968	6 785	1 668	6 002	15

1.6 Aktive Betriebe¹⁾ nach Wirtschaftsabschnitten und kreisfreien

Lfd. Nr.	Kreisfreie Stadt Landkreis Land	Betriebe ¹⁾ insgesamt (B-N; P-S)	Davon in den							
			B	C	D	E	F	G	H	I
			Bergbau und Gewinnung von Steinen und Erden	Verarbei- tendes Gewerbe	Energie- versor- gung	Wasser- versor- gung	Bau- gewerbe	Handel; Instand- haltung u. Rep.v. Kfz	Verkehr und Lagerei	Gastge- werbe
1	Dessau-Roßlau, Stadt	3 379	2	210	22	23	383	735	99	210
2	Halle (Saale), Stadt	7 781	3	335	12	27	680	1 456	245	536
3	Magdeburg, Stadt	9 027	2	362	24	43	893	1 789	370	566
4	Altmarkkreis Salzwedel	3 221	7	271	19	19	554	754	113	256
5	Anhalt-Bitterfeld	6 314	5	516	36	48	962	1 479	275	462
6	Börde	6 155	14	479	26	55	1 087	1 377	324	419
7	Burgenlandkreis	6 996	10	528	40	58	1 133	1 568	273	581
8	Harz	8 560	6	652	29	48	1 197	1 952	355	891
9	Jerichower Land	3 458	8	270	14	44	614	748	157	248
10	Mansfeld-Südharz	5 187	8	359	19	46	808	1 271	198	413
11	Saalekreis	6 864	9	505	37	78	1 149	1 541	323	471
12	Salzlandkreis	7 063	11	565	78	52	1 081	1 655	302	510
13	Stendal	4 335	4	269	25	35	737	1 005	202	309
14	Wittenberg	5 225	6	470	14	40	857	1 248	208	420
15	Sachsen-Anhalt	83 565	95	5 791	395	616	12 135	18 578	3 444	6 292

¹⁾ am 30. Juni 2010 im Unternehmensregister aktive Betriebe und Einbetriebsunternehmen mit steuerbarem Umsatz und/oder mit sozialversicherungspflichtig Beschäftigten im Berichtsjahr 2008

Städten und Landkreisen in Sachsen-Anhalt

Wirtschaftsabschnitten									Lfd. Nr.
J	K	L	M	N	P	Q	R	S	
Information und Kommuni- kation	Erbringung von Finanz- und Ver- sicherungsdienstl.	Grund- stücks- u. Wohnungs- wesen	Erbringung v. freiberufl., wissenschaftl. u. techn. Dienstl.	Erbringung von sonst. wirtschaftl. Dienstl.	Erziehung und Unterricht	Gesund- heits- und Sozial- wesen	Kunst, Unterhal- tung und Erholung	Erbringung von sonst. Dienstleis- tungen	
89	93	170	427	183	74	309	79	271	1
276	197	401	1 236	446	191	865	278	597	2
311	249	438	1 297	557	200	860	284	782	3
44	85	129	225	136	91	232	51	235	4
123	150	268	533	286	144	503	99	425	5
86	146	222	503	236	169	454	93	465	6
105	174	272	595	291	181	564	108	515	7
125	191	347	692	348	229	652	181	665	8
54	82	126	309	161	77	244	68	234	9
87	131	197	415	202	154	453	82	344	10
142	156	256	611	352	197	481	109	447	11
128	159	245	537	301	188	594	145	512	12
62	105	178	349	175	131	344	71	334	13
61	138	194	451	213	124	376	93	312	14
1 693	2 056	3 443	8 180	3 887	2 150	6 931	1 741	6 138	15

1.7 Aktive Unternehmen¹⁾ nach Beschäftigtengrößenklassen und kreisfreien Städten und Landkreisen in Sachsen-Anhalt

Lfd. Nr.	Kreisfreie Stadt Landkreis Land	Unternehmen ¹⁾ insgesamt	Unternehmen mit ... bis ... sozialversicherungspflichtig Beschäftigten			
			0 - 9	10 - 49	50 - 249	250 und mehr
1	Dessau-Roßlau, Stadt	3 110	2 764	249	89	8
2	Halle (Saale), Stadt	7 176	6 411	580	138	47
3	Magdeburg, Stadt	8 305	7 393	680	190	42
4	Altmarkkreis Salzwedel	2 993	2 658	279	49	7
5	Anhalt-Bitterfeld	5 841	5 175	511	133	22
6	Börde	5 661	5 043	492	113	13
7	Burgenlandkreis	6 513	5 878	497	124	14
8	Harz	7 951	7 061	709	160	21
9	Jerichower Land	3 240	2 897	268	67	8
10	Mansfeld-Südharz	4 833	4 305	425	90	13
11	Saalekreis	6 260	5 577	531	129	23
12	Salzlandkreis	6 505	5 777	570	137	21
13	Stendal	4 018	3 598	348	58	14
14	Wittenberg	4 893	4 386	407	93	7
15	Sachsen-Anhalt	77 299	68 923	6 546	1 570	260

¹⁾ am 30. Juni 2010 im Unternehmensregister aktive Unternehmen mit steuerbarem Umsatz und/oder mit sozialversicherungspflichtig Beschäftigten im Berichtsjahr 2008 in den Abschnitten B-N und P-S der WZ 2008

1.8. Aktive Betriebe¹⁾ nach Beschäftigtengrößenklassen und kreisfreien Städten und Landkreisen in Sachsen-Anhalt

Lfd. Nr.	Kreisfreie Stadt Landkreis Land	Betriebe ¹⁾ insgesamt	Betriebe mit ... bis ... sozialversicherungspflichtig Beschäftigten			
			0 - 9	10 - 49	50 - 249	250 und mehr
1	Dessau-Roßlau, Stadt	3 379	2 925	341	105	8
2	Halle (Saale), Stadt	7 781	6 724	782	222	53
3	Magdeburg, Stadt	9 027	7 746	933	298	50
4	Altmarkkreis	3 221	2 809	339	66	7
5	Anhalt-Bitterfeld	6 314	5 482	634	178	20
6	Börde	6 155	5 360	621	159	15
7	Burgenlandkreis	6 996	6 213	609	157	17
8	Harz	8 560	7 466	866	208	20
9	Jerichower Land	3 458	3 036	331	84	7
10	Mansfeld-Südharz	5 187	4 546	518	112	11
11	Saalekreis	6 864	5 923	730	181	30
12	Salzlandkreis	7 063	6 154	711	178	20
13	Stendal	4 335	3 812	425	86	12
14	Wittenberg	5 225	4 621	479	113	12
15	Sachsen-Anhalt	83 565	72 817	8 319	2 147	282

¹⁾ am 30. Juni 2010 im Unternehmensregister aktive Betriebe und Einbetriebsunternehmen mit steuerbarem Umsatz und/oder mit sozialversicherungspflichtig Beschäftigten im Berichtsjahr 2008 in den Abschnitten B-N und P-S der WZ 2008

1.9 Aktive Unternehmen¹⁾ je 10 000 Einwohner nach Wirtschaftsabschnitten und kreisfreien

Lfd. Nr.	Kreisfreie Stadt Landkreis Land	Unternehmen ¹⁾ insgesamt (B-N; P-S)	Davon in den							
			B	C	D	E	F	G	H	I
			Bergbau und Gewinnung von Steinen und Erden	Verarbei- tendes Gewerbe	Energie- versor- gung	Wasser- versor- gung	Bau- gewerbe	Handel; Instand- haltung u. Rep.v. Kfz	Verkehr und Lagerei	Gastge- werbe
1	Dessau-Roßlau, Stadt	356	0	23	3	2	43	69	10	23
2	Halle (Saale), Stadt	309	0	13	0	1	29	53	9	22
3	Magdeburg, Stadt	360	0	15	1	2	38	67	14	23
4	Altmarkkreis Salzwedel	333	1	28	2	2	61	71	11	28
5	Anhalt-Bitterfeld	328	0	27	2	3	54	70	13	25
6	Börde	315	1	24	1	3	60	63	15	23
7	Burgenlandkreis	333	1	26	2	3	58	66	12	29
8	Harz	340	0	27	1	2	51	70	14	37
9	Jerichower Land	335	1	26	1	4	63	66	14	25
10	Mansfeld-Südharz	319	1	23	1	3	53	71	11	27
11	Saalekreis	316	0	23	2	3	57	65	13	23
12	Salzlandkreis	308	0	25	4	2	51	65	13	23
13	Stendal	327	0	21	2	3	61	69	15	24
14	Wittenberg	354	0	32	1	3	62	78	13	30
15	Sachsen-Anhalt	330	0	23	2	2	51	67	13	26

¹⁾ am 30. Juni 2010 im Unternehmensregister aktive Unternehmen mit steuerbarem Umsatz und/oder mit sozialversicherungspflichtig Beschäftigten im Berichtsjahr 2008

Städten und Landkreisen in Sachsen-Anhalt

Wirtschaftsabschnitten									Lfd. Nr.
J	K	L	M	N	P	Q	R	S	
Information und Kommuni- kation	Erbringung von Finanz- und Ver- sicherungsdienstl.	Grund- stücks- u. Wohnungs- wesen	Erbringung v. freiberufl., wissenschaftl. u. techn. Dienstl.	Erbringung von sonst. wirtschaftl. Dienstl.	Erziehung und Unterricht	Gesund- heits- und Sozial- wesen	Kunst, Unterhal- tung und Erholung	Erbringung von sonst. Dienstleis- tungen	
9	9	19	46	18	8	35	9	30	1
11	7	17	50	16	7	37	12	25	2
12	8	19	52	20	8	36	12	33	3
4	7	14	24	14	10	25	5	26	4
6	7	15	29	14	7	28	5	23	5
4	6	12	27	12	9	25	5	25	6
5	7	14	29	14	8	28	5	26	7
5	6	15	28	13	9	27	7	28	8
5	7	13	31	15	8	25	7	24	9
5	7	13	26	12	10	29	5	22	10
6	5	13	30	16	9	24	5	22	11
5	5	12	24	13	8	27	7	24	12
4	7	14	27	13	9	27	5	26	13
4	8	14	31	14	8	27	7	22	14
6	7	15	33	15	8	29	7	26	15

1.10 Aktive Unternehmen¹⁾ nach Beschäftigtengrößenklassen und kreisfreien Städten und Landkreisen in Sachsen-Anhalt - Anteile in Prozent

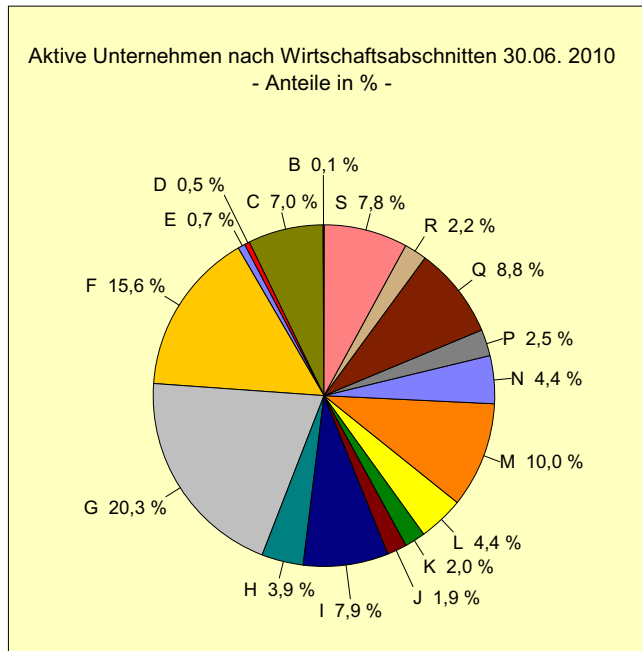
Lfd. Nr.	Kreisfreie Stadt Landkreis Land	Unternehmen ¹⁾ insgesamt	Unternehmen mit ... bis ... sozialversicherungspflichtig Beschäftigten			
			0 - 9	10 - 49	50 - 249	250 und mehr
1	Dessau-Roßlau, Stadt	100	88,8	8,0	2,9	0,3
2	Halle (Saale), Stadt	100	89,3	8,1	1,9	0,7
3	Magdeburg, Stadt	100	89,0	8,2	2,3	0,5
4	Altmarkkreis Salzwedel	100	88,9	9,3	1,6	0,2
5	Anhalt-Bitterfeld	100	88,6	8,7	2,3	0,4
6	Börde	100	89,1	8,7	2,0	0,2
7	Burgenlandkreis	100	90,3	7,6	1,9	0,2
8	Harz	100	88,8	8,9	2,0	0,3
9	Jerichower Land	100	89,4	8,3	2,1	0,2
10	Mansfeld-Südharz	100	89,0	8,8	1,9	0,3
11	Saalekreis	100	89,0	8,5	2,1	0,4
12	Salzlandkreis	100	88,8	8,8	2,1	0,3
13	Stendal	100	89,6	8,7	1,4	0,3
14	Wittenberg	100	89,7	8,3	1,9	0,1
15	Sachsen-Anhalt	100	89,2	8,5	2,0	0,3

¹⁾ am 30. Juni 2010 im Unternehmensregister aktive Unternehmen mit steuerbarem Umsatz und/oder mit sozialversicherungspflichtig Beschäftigten im Berichtsjahr 2008 in den Abschnitten B-N und P-S der WZ 2008

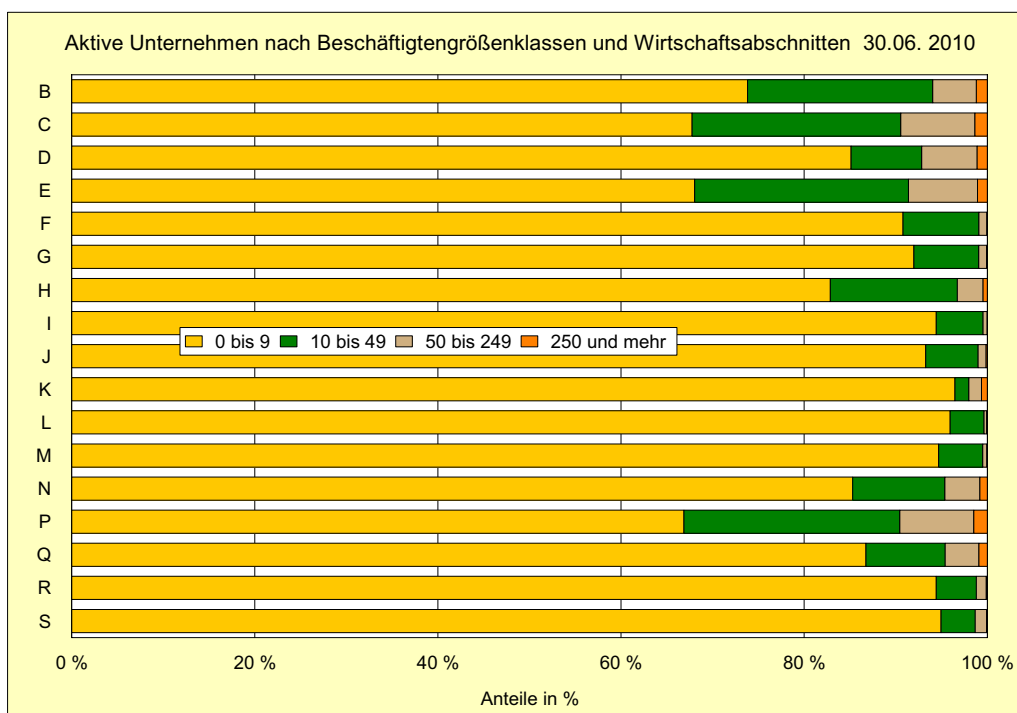
1.11 Aktive Betriebe¹⁾ nach Beschäftigtengrößenklassen und kreisfreien Städten und Landkreisen in Sachsen-Anhalt - Anteile in Prozent

Lfd. Nr.	Kreisfreie Stadt Landkreis Land	Betriebe ¹⁾ insgesamt	Betriebe mit ... bis ... sozialversicherungspflichtig Beschäftigten			
			0 - 9	10 - 49	50 - 249	250 und mehr
1	Dessau-Roßlau, Stadt	100	86,6	10,1	3,1	0,2
2	Halle (Saale), Stadt	100	86,4	10,0	2,9	0,7
3	Magdeburg, Stadt	100	85,8	10,3	3,3	0,6
4	Altmarkkreis Salzwedel	100	87,3	10,5	2,0	0,2
5	Anhalt-Bitterfeld	100	86,8	10,1	2,8	0,3
6	Börde	100	87,1	10,1	2,6	0,2
7	Burgenlandkreis	100	88,9	8,7	2,2	0,2
8	Harz	100	87,3	10,1	2,4	0,2
9	Jerichower Land	100	87,8	9,6	2,4	0,2
10	Mansfeld-Südharz	100	87,6	10,0	2,2	0,2
11	Saalekreis	100	86,4	10,6	2,6	0,4
12	Salzlandkreis	100	87,1	10,1	2,5	0,3
13	Stendal	100	87,9	9,8	2,0	0,3
14	Wittenberg	100	88,4	9,2	2,2	0,2
15	Sachsen-Anhalt	100	87,1	10,0	2,6	0,3

¹⁾ am 30. Juni 2010 im Unternehmensregister aktive Betriebe mit steuerbarem Umsatz und/oder mit sozialversicherungspflichtig Beschäftigten im Berichtsjahr 2008 in den Abschnitten B-N und P-S der WZ 2008



- B Bergbau und Gewinnung von Steinen und Erden
- C Verarbeitendes Gewerbe
- D Energieversorgung
- E Wasserversorgung; Abwasser- und Abfallentsorgung und Beseitigung von Umweltverschmutzungen
- F Baugewerbe
- G Handel; Instandhaltung und Reparatur von Kraftfahrzeugen
- H Verkehr und Lagerei
- I Gastgewerbe
- J Information und Kommunikation
- K Erbringung von Finanz- und Versicherungsdienstleistungen
- L Grundstücks- und Wohnungswesen
- M Erbringung von freiberuflichen, wissenschaftlichen und technischen Dienstleistungen
- N Erbringung von sonstigen wirtschaftlichen Dienstleistungen
- P Erziehung und Unterricht
- Q Gesundheits- und Sozialwesen
- R Kunst, Unterhaltung und Erholung
- S Erbringung von sonstigen Dienstleistungen



Anzahl der aktiven Unternehmen in den kreisfreien Städten und Landkreisen 30.06.2010

2. Berichtsjahrbezogene Auswertung des Unternehmensregisters

2.1 Unternehmen¹⁾, Beschäftigte und Umsatz nach Wirtschaftsabschnitten in Sachsen-Anhalt

Wirtschaftsabschnitt ²⁾	Unternehmen ¹⁾	Sozialversicherungs- pflichtig Beschäftigte	Umsatz ³⁾
	Anzahl		Mill. Euro
B Bergbau und Gewinnung von Steinen und Erden	89	3 221	593
C Verarbeitendes Gewerbe	5 807	121 542	35 011
D Energieversorgung	372	4 967	6 233
E Wasserversorgung; Abwasser- und Abfallentsorgung und Beseitigung von Umweltverschmutzungen	588	10 235	1 448
F Baugewerbe	13 257	48 795	5 724
G Handel; Instandhaltung und Reparatur von Kraftfahrzeugen	16 728	61 440	15 185
H Verkehr und Lagerei	3 202	27 755	3 176
I Gastgewerbe	6 488	16 056	899
J Information und Kommunikation	1 669	5 508	1 254
K Erbringung von Finanz- und Versicherungsdienstleistungen	1 683	9 970	85
L Grundstücks- und Wohnungswesen	3 735	6 249	1 553
M Erbringung von freiberuflichen, wissenschaftlichen und technischen Dienstleistungen	8 425	21 590	1 973
N Erbringung von sonstigen wirtschaftlichen Dienstleistungen	3 683	43 443	1 597
P Erziehung und Unterricht	2 016	47 533	244
Q Gesundheits- und Sozialwesen	6 830	94 209	774
R Kunst, Unterhaltung und Erholung	1 776	5 934	441
S Erbringung von sonstigen Dienstleistungen	6 234	20 317	736
Zusammen (B-N, P-S)	82 582	548 764	76 926

¹⁾ Unternehmen mit steuerbarem Umsatz aus Lieferungen und Leistungen und/oder mit sozialversicherungspflichtig Beschäftigten im Berichtsjahr 2008

²⁾ Klassifikation der Wirtschaftszweige, Ausgabe 2008 (WZ 2008)

³⁾ Umsatz für die Organkreismitglieder geschätzt

2.2 Unternehmen¹⁾ nach Beschäftigtengrößenklassen und Wirtschaftsabschnitten in Sachsen-Anhalt

Wirtschaftsabschnitt ²⁾	Unternehmen ¹⁾ insgesamt	Unternehmen mit ... bis ... sozialversicherungspflichtig Beschäftigten			
		0 ³⁾ - 9	10 - 49	50 - 249	250 und mehr
B Bergbau und Gewinnung von Steinen und Erden	89	67	17	4	1
C Verarbeitendes Gewerbe	5 807	4 009	1 276	449	73
D Energieversorgung	372	318	28	22	4
E Wasserversorgung; Abwasser- und Abfallentsorgung und Beseitigung von Umweltverschmutzungen	588	407	133	42	6
F Baugewerbe	13 257	12 115	1 028	108	6
G Handel; Instandhaltung und Reparatur von Kraftfahrzeugen	16 728	15 441	1 138	137	12
H Verkehr und Lagerei	3 202	2 674	428	86	14
I Gastgewerbe	6 488	6 144	315	28	1
J Information und Kommunikation	1 669	1 567	87	13	2
K Erbringung von Finanz- und Versicherungsdienstleistungen	1 683	1 627	24	22	10
L Grundstücks- und Wohnungswesen	3 735	3 596	127	10	2
M Erbringung von freiberuflichen, wissenschaftlichen und technischen Dienstleistungen	8 425	7 997	389	36	3
N Erbringung von sonstigen wirtschaftlichen Dienstleistungen	3 683	3 160	358	136	29
P Erziehung und Unterricht	2 016	1 363	465	159	29
Q Gesundheits- und Sozialwesen	6 830	5 928	589	251	62
R Kunst, Unterhaltung und Erholung	1 776	1 683	73	18	2
S Erbringung von sonstigen Dienstleistungen	6 234	5 928	226	75	5
Zusammen (B-N, P-S)	82 582	74 024	6 701	1 596	261

¹⁾ Unternehmen mit steuerbarem Umsatz und/oder mit sozialversicherungspflichtig Beschäftigten im Berichtsjahr 2008

²⁾ Klassifikation der Wirtschaftszweige, Ausgabe 2008 (WZ 2008)

³⁾ Unternehmen ohne sozialversicherungspflichtig Beschäftigte, aber mit steuerbarem Umsatz im Berichtsjahr 2008

2.3 Betriebe¹⁾ nach Beschäftigtengrößenklassen und Wirtschaftsabschnitten in Sachsen-Anhalt

Wirtschaftsabschnitt ²⁾	Betriebe ¹⁾ insgesamt	Betriebe mit ... bis ... sozialversicherungspflichtig Beschäftigten			
		0 ³⁾ - 9	10 - 49	50 - 249	250 und mehr
B Bergbau und Gewinnung von Steinen und Erden	101	71	23	3	4
C Verarbeitendes Gewerbe	6 216	4 151	1 423	552	90
D Energieversorgung	410	337	36	32	5
E Wasserversorgung; Abwasser- und Abfallentsorgung und Beseitigung von Umweltverschmutzungen	651	423	169	53	6
F Baugewerbe	13 395	12 166	1 094	128	7
G Handel; Instandhaltung und Reparatur von Kraftfahrzeugen	19 757	17 628	1 858	261	10
H Verkehr und Lagerei	3 667	2 885	615	142	25
I Gastgewerbe	6 683	6 225	420	37	1
J Information und Kommunikation	1 874	1 708	142	16	8
K Erbringung von Finanz- und Versicherungsdienstleistungen	2 161	2 003	97	57	4
L Grundstücks- und Wohnungswesen	3 779	3 632	133	12	2
M Erbringung von freiberuflichen, wissenschaftlichen und technischen Dienstleistungen	8 853	8 323	478	50	2
N Erbringung von sonstigen wirtschaftlichen Dienstleistungen	4 171	3 356	523	257	35
P Erziehung und Unterricht	2 203	1 454	522	204	23
Q Gesundheits- und Sozialwesen	6 976	5 971	669	281	55
R Kunst, Unterhaltung und Erholung	1 852	1 754	77	19	2
S Erbringung von sonstigen Dienstleistungen	6 374	6 042	244	83	5
Zusammen (B-N, P-S)	89 123	78 129	8 523	2 187	284

¹⁾ Betriebe und Einbetriebsunternehmen mit steuerbarem Umsatz und/oder mit sozialversicherungspflichtig Beschäftigten im Berichtsjahr 2008

²⁾ Klassifikation der Wirtschaftszweige, Ausgabe 2008 (WZ 2008)

³⁾ Einbetriebsunternehmen ohne sozialversicherungspflichtig Beschäftigte, aber mit steuerbarem Umsatz im Berichtsjahr 2008

2.4 Unternehmen¹⁾, Beschäftigte und Umsatz nach kreisfreien Städten und Landkreisen in Sachsen-Anhalt

Lfd. Nr.	Kreisfreie Stadt Landkreis Land	Unternehmen ¹⁾	Sozialversicherungspflichtig Beschäftigte	Umsatz ²⁾
		Anzahl		Mill. EUR
1	Dessau-Roßlau, Stadt	3 353	22 709	2 364
2	Halle (Saale), Stadt	7 730	68 594	6 399
3	Magdeburg, Stadt	8 933	73 884	6 555
4	Altmarkkreis Salzwedel	3 144	18 998	2 065
5	Anhalt-Bitterfeld	6 260	42 844	7 480
6	Börde	6 012	34 713	5 807
7	Burgenlandkreis	6 899	39 500	6 690
8	Harz	8 433	53 235	5 769
9	Jerichower Land	3 476	19 364	2 298
10	Mansfeld-Südharz	5 167	30 437	4 172
11	Saalekreis	6 732	45 778	14 727
12	Salzlandkreis	6 918	45 904	5 950
13	Stendal	4 280	24 494	2 926
14	Wittenberg	5 245	28 310	3 724
15	Sachsen-Anhalt	82 582	548 764	76 926

¹⁾ Unternehmen mit steuerbarem Umsatz und/oder mit sozialversicherungspflichtig Beschäftigten im Berichtsjahr 2008 in den Abschnitten B-N und P-S der WZ 2008

²⁾ Umsatz für die Organkreismitglieder geschätzt

2.5 Unternehmen¹⁾ nach Wirtschaftsabschnitten und kreisfreien

Lfd. Nr.	Kreisfreie Stadt Landkreis Land	Unternehmen ¹⁾ insgesamt (B-N; P-S)	Davon in den							
			B	C	D	E	F	G	H	I
			Bergbau und Gewinnung von Steinen und Erden	Verarbei- tendes Gewerbe	Energie- versor- gung	Wasser- versor- gung	Bau- gewerbe	Handel; Instand- haltung u. Rep.v. Kfz	Verkehr und Lagerei	Gastge- werbe
1	Dessau-Roßlau, Stadt	3 353	2	217	22	21	418	665	93	226
2	Halle (Saale), Stadt	7 730	4	342	13	26	748	1 364	231	542
3	Magdeburg, Stadt	8 933	2	378	24	42	1 005	1 657	358	568
4	Altmarkkreis Salzwedel	3 144	8	264	15	18	588	668	108	270
5	Anhalt-Bitterfeld	6 260	5	511	33	51	1 056	1 340	251	487
6	Börde	6 012	11	465	21	52	1 180	1 197	286	425
7	Burgenlandkreis	6 899	11	531	39	57	1 210	1 396	247	598
8	Harz	8 433	3	660	29	48	1 311	1 745	337	918
9	Jerichower Land	3 476	7	266	14	38	670	693	156	255
10	Mansfeld-Südharz	5 167	9	375	18	41	875	1 151	184	437
11	Saalekreis	6 732	7	491	31	69	1 258	1 358	277	481
12	Salzlandkreis	6 918	10	551	77	48	1 190	1 458	289	523
13	Stendal	4 280	4	281	24	37	802	879	191	319
14	Wittenberg	5 245	6	475	12	40	946	1 157	194	439
15	Sachsen-Anhalt	82 582	89	5 807	372	588	13 257	16 728	3 202	6 488

¹⁾ Unternehmen mit steuerbarem Umsatz und/oder mit sozialversicherungspflichtig Beschäftigten im Berichtsjahr 2008

Städten und Landkreisen in Sachsen-Anhalt

Wirtschaftsabschnitten									Lfd. Nr.
J	K	L	M	N	P	Q	R	S	
Information und Kommuni- kation	Erbringung von Finanz- und Ver- sicherungsdienstl.	Grund- stücks- u. Wohnungs- wesen	Erbringung v. freiberufl., wissenschaftl. u. techn. Dienstl.	Erbringung von sonst. wirtschaftl. Dienstl.	Erziehung und Unterricht	Gesund- heits- und Sozial- wesen	Kunst, Unterhal- tung und Erholung	Erbringung von sonst. Dienstleis- tungen	
89	81	181	446	168	69	306	81	268	1
277	177	435	1254	391	178	854	292	602	2
306	200	468	1315	492	181	848	293	796	3
34	67	137	231	130	88	230	49	239	4
116	126	297	543	272	134	503	100	435	5
92	111	239	524	243	159	445	92	470	6
108	146	297	613	287	170	554	113	522	7
120	147	371	709	332	214	643	181	665	8
52	74	140	327	157	77	239	70	241	9
84	115	215	438	192	147	444	83	359	10
141	118	277	652	345	189	477	105	456	11
128	116	266	551	289	170	580	148	524	12
61	88	193	359	176	124	334	70	338	13
61	117	219	463	209	116	373	99	319	14
1 669	1 683	3 735	8 425	3 683	2 016	6 830	1 776	6 234	15

2.6 Betriebe¹⁾ nach Wirtschaftsabschnitten und kreisfreien

Lfd. Nr.	Kreisfreie Stadt Landkreis Land	Betriebe ¹⁾ insgesamt (B-N; P-S)	Davon in den							
			B	C	D	E	F	G	H	I
			Bergbau und Gewinnung von Steinen und Erden	Verarbei- tendes Gewerbe	Energie- versor- gung	Wasser- versor- gung	Bau- gewerbe	Handel; Instand- haltung u. Rep.v. Kfz	Verkehr und Lagerei	Gastge- werbe
1	Dessau-Roßlau, Stadt	3 634	2	229	23	25	423	801	105	231
2	Halle (Saale), Stadt	8 370	4	374	15	29	767	1 572	262	575
3	Magdeburg, Stadt	9 691	2	399	24	48	1 023	1 924	400	596
4	Altmarkkreis Salzwedel	3 383	8	282	19	19	592	790	120	276
5	Anhalt-Bitterfeld	6 750	5	543	36	54	1 064	1 585	292	498
6	Börde	6 520	14	513	27	56	1 186	1 444	339	440
7	Burgenlandkreis	7 396	10	557	43	59	1 218	1 662	289	608
8	Harz	9 069	6	693	32	48	1 323	2 068	378	940
9	Jerichower Land	3 701	9	293	14	46	675	801	174	261
10	Mansfeld-Südharz	5 537	10	388	19	48	879	1 350	216	443
11	Saalekreis	7 373	9	549	38	83	1 286	1 649	336	499
12	Salzlandkreis	7 500	11	596	79	56	1 202	1 740	323	540
13	Stendal	4 607	4	291	26	37	806	1 050	212	328
14	Wittenberg	5 592	7	509	15	43	951	1 321	221	448
15	Sachsen-Anhalt	89 123	101	6 216	410	651	13 395	19 757	3 667	6 683

¹⁾ Betriebe und Einbetriebsunternehmen mit steuerbarem Umsatz und/oder mit sozialversicherungspflichtig Beschäftigten im Berichtsjahr 2008

Städten und Landkreisen in Sachsen-Anhalt

Wirtschaftsabschnitten									Lfd. Nr.
J	K	L	M	N	P	Q	R	S	
Information und Kommuni- kation	Erbringung von Finanz- und Ver- sicherungsdienstl.	Grund- stücks- u. Wohnungs- wesen	Erbringung v. freiberufl., wissenschaftl. u. techn. Dienstl.	Erbringung von sonst. wirtschaftl. Dienstl.	Erziehung und Unterricht	Gesund- heits- und Sozial- wesen	Kunst, Unterhal- tung und Erholung	Erbringung von sonst. Dienstleis- tungen	
99	97	182	469	197	76	312	84	279	1
305	216	445	1 344	480	196	869	300	617	2
350	257	481	1 416	593	204	867	296	811	3
47	86	139	242	143	92	234	52	242	4
131	154	301	563	310	149	510	107	448	5
97	150	241	542	261	173	454	102	481	6
115	183	300	636	313	186	564	116	537	7
137	205	369	738	369	235	657	190	681	8
60	88	140	334	168	79	245	72	242	9
96	135	216	463	211	156	456	87	364	10
158	167	281	670	383	200	483	116	466	11
141	166	268	577	326	192	597	154	532	12
71	112	196	378	187	140	348	74	347	13
67	145	220	481	230	125	380	102	327	14
1 874	2 161	3 779	8 853	4 171	2 203	6 976	1 852	6 374	15

2.7 Unternehmen¹⁾ nach Beschäftigtengrößenklassen und kreisfreien Städten und Landkreisen in Sachsen-Anhalt

Lfd. Nr.	Kreisfreie Stadt Landkreis Land	Unternehmen ¹⁾ insgesamt	Unternehmen mit ... bis ... sozialversicherungspflichtig Beschäftigten			
			0 - 9	10 - 49	50 - 249	250 und mehr
1	Dessau-Roßlau, Stadt	3 353	2 992	262	91	8
2	Halle (Saale), Stadt	7 730	6 943	599	140	48
3	Magdeburg, Stadt	8 933	7 996	699	196	42
4	Altmarkkreis Salzwedel	3 144	2 802	284	51	7
5	Anhalt-Bitterfeld	6 260	5 583	521	134	22
6	Börde	6 012	5 382	501	116	13
7	Burgenlandkreis	6 899	6 253	505	127	14
8	Harz	8 433	7 525	725	162	21
9	Jerichower Land	3 476	3 123	278	67	8
10	Mansfeld-Südharz	5 167	4 628	436	90	13
11	Saalekreis	6 732	6 036	543	130	23
12	Salzlandkreis	6 918	6 176	580	141	21
13	Stendal	4 280	3 856	352	58	14
14	Wittenberg	5 245	4 729	416	93	7
15	Sachsen-Anhalt	82 582	74 024	6 701	1 596	261

¹⁾ Unternehmen mit steuerbarem Umsatz und/oder mit sozialversicherungspflichtig Beschäftigten im Berichtsjahr 2008 in den Abschnitten B-N und P-S der WZ 2008

2.8 Betriebe¹⁾ nach Beschäftigtengrößenklassen und kreisfreien Städten und Landkreisen in Sachsen-Anhalt

Lfd. Nr.	Kreisfreie Stadt Landkreis Land	Betriebe ¹⁾ insgesamt	Betriebe mit ... bis ... sozialversicherungspflichtig Beschäftigten			
			0 - 9	10 - 49	50 - 249	250 und mehr
1	Dessau-Roßlau, Stadt	3 634	3 162	357	107	8
2	Halle (Saale), Stadt	8 370	7 283	810	223	54
3	Magdeburg, Stadt	9 691	8 374	959	307	51
4	Altmarkkreis Salzwedel	3 383	2 962	345	69	7
5	Anhalt-Bitterfeld	6 750	5 905	645	180	20
6	Börde	6 520	5 706	635	164	15
7	Burgenlandkreis	7 396	6 600	618	161	17
8	Harz	9 069	7 952	886	211	20
9	Jerichower Land	3 701	3 266	343	85	7
10	Mansfeld-Südharz	5 537	4 882	531	113	11
11	Saalekreis	7 373	6 410	750	183	30
12	Salzlandkreis	7 500	6 571	724	185	20
13	Stendal	4 607	4 078	431	86	12
14	Wittenberg	5 592	4 978	489	113	12
15	Sachsen-Anhalt	89 123	78 129	8 523	2 187	284

¹⁾ Betriebe und Einbetriebsunternehmen mit steuerbarem Umsatz und/oder mit sozialversicherungspflichtig Beschäftigten im Berichtsjahr 2008 in den Abschnitten B-N und P-S der WZ 2008

2.9 Unternehmen¹⁾ je nach 10 000 Einwohner nach Wirtschaftsabschnitten und kreisfreien

Lfd. Nr.	Kreisfreie Stadt Landkreis Land	Unternehmen ¹⁾ insgesamt (B-N; P-S)	Davon in den							
			B	C	D	E	F	G	H	I
			Bergbau und Gewinnung von Steinen und Erden	Verarbei- tendes Gewerbe	Energie- versor- gung	Wasser- versor- gung	Bau- gewerbe	Handel; Instand- haltung u. Rep.v. Kfz	Verkehr und Lagerei	Gastge- werbe
1	Dessau-Roßlau, Stadt	384	0	25	3	2	48	76	11	26
2	Halle (Saale), Stadt	333	0	15	1	1	32	58	10	23
3	Magdeburg, Stadt	388	0	16	1	2	44	71	16	25
4	Altmarkkreis Salzwedel	349	1	29	2	2	65	74	12	30
5	Anhalt-Bitterfeld	352	0	29	2	3	59	75	14	27
6	Börde	334	1	26	1	3	65	66	16	24
7	Burgenlandkreis	353	1	27	2	3	62	70	13	31
8	Harz	361	0	28	1	2	57	76	14	39
9	Jerichower Land	359	1	27	1	4	69	73	16	26
10	Mansfeld-Südharz	341	1	25	1	3	57	75	12	29
11	Saalekreis	340	0	25	2	3	64	69	14	24
12	Salzlandkreis	328	0	26	4	2	56	70	14	25
13	Stendal	349	0	23	2	3	65	72	16	26
14	Wittenberg	380	0	34	1	3	69	85	14	32
15	Sachsen-Anhalt	352	0	25	2	3	56	70	14	29

¹⁾ Unternehmen mit steuerbarem Umsatz und/oder mit sozialversicherungspflichtig Beschäftigten im Berichtsjahr 2008

Städten und Landkreisen in Sachsen-Anhalt

Wirtschaftsabschnitten									Lfd. Nr.
J	K	L	M	N	P	Q	R	S	
Information und Kommuni- kation	Erbringung von Finanz- und Ver- sicherungsdienstl.	Grund- stücks- u. Wohnungs- wesen	Erbringung v. freiberufl., wissenschaftl. u. techn. Dienstl.	Erbringung von sonst. wirtschaftl. Dienstl.	Erziehung und Unterricht	Gesund- heits- und Sozial- wesen	Kunst, Unterhal- tung und Erholung	Erbringung von sonst. Dienstleis- tungen	
10	9	21	51	19	8	35	9	31	1
12	8	19	53	17	8	37	13	26	2
13	9	20	57	21	8	37	13	35	3
4	7	15	26	14	10	26	5	27	4
7	7	17	31	15	8	28	6	24	5
5	6	13	29	14	9	25	5	26	6
6	7	15	31	15	9	28	6	27	7
5	6	16	30	14	9	28	8	28	8
5	8	14	34	16	8	25	7	25	9
6	8	14	29	13	10	29	5	24	10
7	6	14	33	17	10	24	5	23	11
6	5	13	26	14	8	27	7	25	12
5	7	16	29	14	10	27	6	28	13
4	8	16	34	15	8	27	7	23	14
7	7	16	35	16	9	28	8	27	15

2.10 Unternehmen¹⁾ nach Beschäftigtengrößenklassen und kreisfreien Städten und Landkreisen in Sachsen-Anhalt - Anteile in Prozent

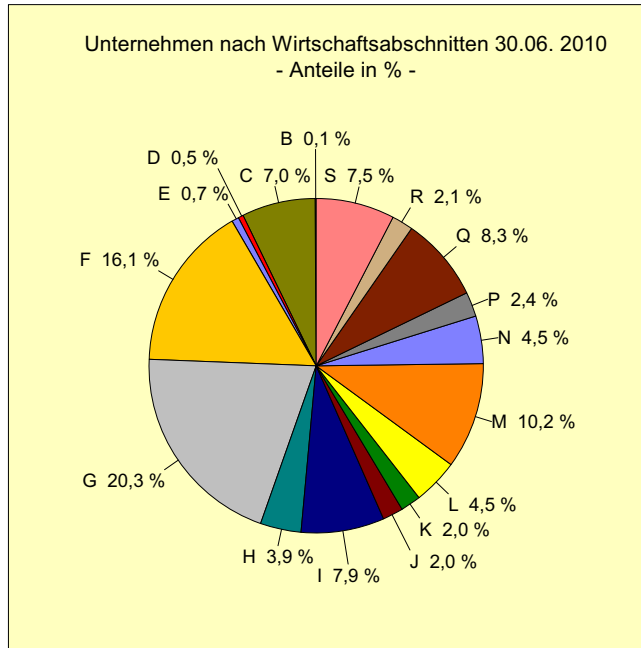
Lfd. Nr.	Kreisfreie Stadt Landkreis Land	Unternehmen ¹⁾ insgesamt	Unternehmen mit ... bis ... sozialversicherungspflichtig Beschäftigten			
			0 - 9	10 - 49	50 - 249	250 und mehr
1	Dessau-Roßlau, Stadt	100	89,3	7,8	2,7	0,2
2	Halle (Saale), Stadt	100	89,8	7,8	1,8	0,6
3	Magdeburg, Stadt	100	89,5	7,8	2,2	0,5
4	Altmarkkreis Salzwedel	100	89,2	9,0	1,6	0,2
5	Anhalt-Bitterfeld	100	89,2	8,3	2,1	0,4
6	Börde	100	89,6	8,3	1,9	0,2
7	Burgenlandkreis	100	90,7	7,3	1,8	0,2
8	Harz	100	89,3	8,6	1,9	0,2
9	Jerichower Land	100	89,9	8,0	1,9	0,2
10	Mansfeld-Südharz	100	89,6	8,4	1,7	0,3
11	Saalekreis	100	89,7	8,1	1,9	0,3
12	Salzlandkreis	100	89,3	8,4	2,0	0,3
13	Stendal	100	90,1	8,2	1,4	0,3
14	Wittenberg	100	90,2	7,9	1,8	0,1
15	Sachsen-Anhalt	100	89,7	8,1	1,9	0,3

1) Unternehmen mit steuerbarem Umsatz und/oder mit sozialversicherungspflichtig Beschäftigten im Berichtsjahr 2008 in den Abschnitten B-N und P-S der WZ 2008

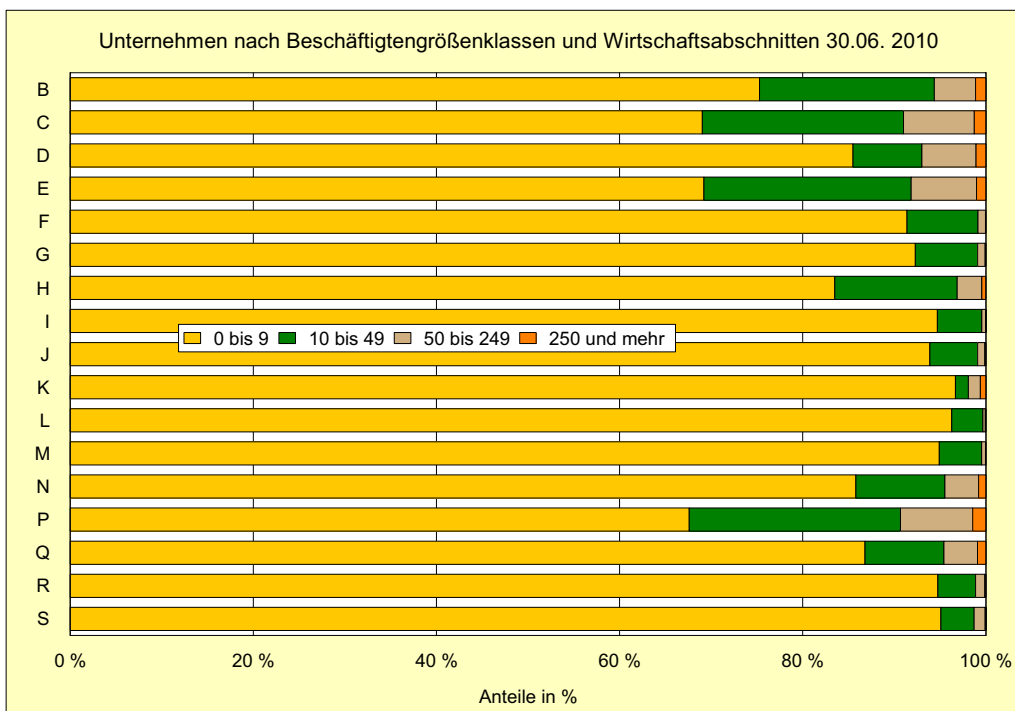
2.11 Betriebe¹⁾ nach Beschäftigtengrößenklassen und kreisfreien Städten und Landkreisen in Sachsen-Anhalt - Anteile in Prozent

Lfd. Nr.	Kreisfreie Stadt Landkreis Land	Betriebe ¹⁾ insgesamt	Betriebe mit ... bis ... sozialversicherungspflichtig Beschäftigten			
			0 - 9	10 - 49	50 - 249	250 und mehr
1	Dessau-Roßlau, Stadt	100	87,1	9,8	2,9	0,2
2	Halle (Saale), Stadt	100	87,0	9,7	2,7	0,6
3	Magdeburg, Stadt	100	86,4	9,9	3,2	0,5
4	Altmarkkreis Salzwedel	100	87,6	10,2	2,0	0,2
5	Anhalt-Bitterfeld	100	87,4	9,6	2,7	0,3
6	Börde	100	87,5	9,8	2,5	0,2
7	Burgenlandkreis	100	89,2	8,4	2,2	0,2
8	Harz	100	87,7	9,8	2,3	0,2
9	Jerichower Land	100	88,2	9,3	2,3	0,2
10	Mansfeld-Südharz	100	88,2	9,6	2,0	0,2
11	Saalekreis	100	86,9	10,2	2,5	0,4
12	Salzlandkreis	100	87,6	9,6	2,5	0,3
13	Stendal	100	88,5	9,3	1,9	0,3
14	Wittenberg	100	89,1	8,7	2,0	0,2
15	Sachsen-Anhalt	100	87,7	9,5	2,5	0,3

1) Betriebe mit steuerbarem Umsatz und/oder mit sozialversicherungspflichtig Beschäftigten im Berichtsjahr 2008 in den Abschnitten B-N und P-S der WZ 2008



- B Bergbau und Gewinnung von Steinen und Erden
- C Verarbeitendes Gewerbe
- D Energieversorgung
- E Wasserversorgung; Abwasser- und Abfallentsorgung und Beseitigung von Umweltverschmutzungen
- F Baugewerbe
- G Handel; Instandhaltung und Reparatur von Kraftfahrzeugen
- H Verkehr und Lagerei
- I Gastgewerbe
- J Information und Kommunikation
- K Erbringung von Finanz- und Versicherungsdienstleistungen
- L Grundstücks- und Wohnungswesen
- M Erbringung von freiberuflichen, wissenschaftlichen und technischen Dienstleistungen
- N Erbringung von sonstigen wirtschaftlichen Dienstleistungen
- P Erziehung und Unterricht
- Q Gesundheits- und Sozialwesen
- R Kunst, Unterhaltung und Erholung
- S Erbringung von sonstigen Dienstleistungen



Anzahl der Unternehmen in den kreisfreien Städten und Landkreisen 30.06.2010

Veröffentlichungen ¹⁾ im Statistischen Landesamt Sachsen-Anhalt

Im Monat Januar 2011 erschienen:

Bestell-Nr.	Kennziffer/ Periodizität	Titel	Preis (in EUR)
1 Z 0 03	Z	Statistisches Monatsheft 1/11	5,50
2 V 0 01 ²⁾	V	Amtliches Verzeichnis der Landesbehörden - Stand: 01.12.2010 -	5,50
2 V 0 07 ³⁾	V	Verzeichnis Allgemeinbildende Schulen - Stand: August 2010 -	9,00
3 B 2 02	B II - j/09	Berufsbildung - Auszubildende und Prüfungen - Stand: 31.12.2009	8,50
3 C 3 05	C III - m-11/10	Schlachtungen und Geflügel - November 2010 -	1,50
3 E 2 01	E II - m-10/10	Umsatz, Tätige Personen, Auftragseingang und Auftragsbestand im Baugewerbe Oktober 2010	2,50
3 E 2 03	E II - j/10	Ergebnisse der Ergänzungserhebung im Bauhauptgewerbe - Juni 2010 -	4,50
3 E 4 02	E IV - j/08	Energiebilanz 2008	5,50
3 F 2 01	F II - m-10/10	Baugenehmigungen und Baufertigstellungen im Wohn- und Nichtwohnbau Oktober 2010	2,50
3 F 2 01	F II - m-11/10	Baugenehmigungen und Baufertigstellungen im Wohn- und Nichtwohnbau November 2010	2,50
3 G 1 02	G I - vj-4/09	Entwicklung von Umsatz und Beschäftigten in der Handelsvermittlung und im Großhandel - IV. Quartal 2009 -	1,50
3 G 1 02	G I - vj-1/10	Entwicklung von Umsatz und Beschäftigten in der Handelsvermittlung und im Großhandel - I. Quartal 2010 -	1,50
3 G 1 02	G I - vj-2/10	Entwicklung von Umsatz und Beschäftigten in der Handelsvermittlung und im Großhandel - II. Quartal 2010 -	1,50
3 G 3 01 ²⁾	G III - m-9/10	Aus- und Einfuhr - September 2010 - Vorläufige Ergebnisse	5,00
3 G 4 01	G IV - m-9/10	Gäste und Übernachtungen im Reiseverkehr, Beherbergungskapazität September 2010; Januar bis September 2010 - Vorläufige Ergebnisse -	6,00
3 H 2 01	H II - m-5/10	Binnenschifffahrt - Mai 2010 -	3,50
3 M 1 01	M I - vj-3/10	Verbraucherpreisindex - September 2010 -	5,00
3 O 2 02	O II - 5j/08	Einnahmen und Ausgaben privater Haushalte - Jahr 2008 -	4,00
3 P 1 03	P I - j/08	Bruttoanlageinvestitionen - 1991- 2008 - Stand: Herbst 2010	4,00
3 Q 4 01	Q IV - j/09	Bestimmte klimawirksame Stoffe - Jahr 2009 -	3,50

1) Veröffentlichung als PDF-Datei kostenfrei erhältlich - bei Bestellung bitte die erste Stelle der Bestellnummer durch eine „6“ ersetzen

2) Veröffentlichung **nicht** als PDF-Datei erhältlich.

3) zum gleichen Preis als PDF-Datei erhältlich - bei Bestellung bitte die erste Stelle der Bestellnummer durch eine „6“ ersetzen