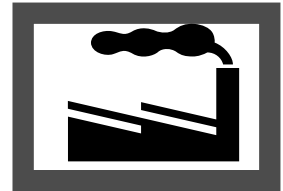


STATISTISCHE BERICHTE

D II
i/09

Bestellnummer:
3D201



Unternehmen und Arbeitsstätten

Auswertung aus dem Unternehmensregister

30.09.2009



SACHSEN-ANHALT

Statistisches Landesamt

Herausgabemonat: Mai 2010

Zu beziehen durch das
Statistische Landesamt Sachsen-Anhalt
Dezernat Öffentlichkeitsarbeit
Postfach 20 11 56
06012 Halle (Saale)

Preis: 5,50 EUR (kostenfrei als PDF-Datei verfügbar – Bestellnummer: 6D201)

Inhaltliche Verantwortung:

Dezernat: Verarbeitendes Gewerbe, Bergbau, Unternehmensregister
Frau Apel
Telefon: 0345 2318-301

Auskünfte erhalten Sie unter:

Telefon: 0345 2318-777
Telefon: 0345 2318-715
Telefon: 0345 2318-716

Telefax: 0345 2318-913
Internet: <http://www.statistik.sachsen-anhalt.de>
E-Mail: info@stala.mi.sachsen-anhalt.de

Vertrieb:

Telefon: 0345 2318-718
E-Mail: shop@stala.mi.sachsen-anhalt.de

Druck: Statistisches Landesamt Sachsen-Anhalt

© Statistisches Landesamt Sachsen-Anhalt, Halle (Saale), 2010

Auszugsweise Vervielfältigung und Verbreitung mit Quellenangabe gestattet.

Bibliothek und Besucherdienst (Merseburger Straße 2):

Montag bis Donnerstag: 9.00 Uhr bis 15.30 Uhr
Freitag: 9.00 Uhr bis 13.00 Uhr } möglichst nach Vereinbarung

Telefon: 0345 2318-714
E-Mail: bibliothek@stala.mi.sachsen-anhalt.de

Statistischer Bericht

Auswertung aus dem
Unternehmensregister

30.09.2009

Land Sachsen-Anhalt

Inhaltsverzeichnis

	Seite
Vorbemerkungen	5
Methodische Grundlagen	5
Definitionen	6
1. Stichtagsbezogene Auswertung des Unternehmensregisters	9
1.1 Aktive Unternehmen, Beschäftigte und Umsatz nach Wirtschaftsabschnitten in Sachsen-Anhalt	10
1.2. Aktive Unternehmen nach Beschäftigtengrößenklassen und Wirtschaftsabschnitten in Sachsen-Anhalt	11
1.3 Aktive Betriebe nach Beschäftigtengrößenklassen und Wirtschaftsabschnitten in Sachsen-Anhalt	12
1.4 Aktive Unternehmen, Beschäftigte und Umsatz nach kreisfreien Städten und Landkreisen in Sachsen-Anhalt	13
1.5 Aktive Unternehmen nach Wirtschaftsabschnitten und kreisfreien Städten und Landkreisen in Sachsen-Anhalt	14
1.6 Aktive Betriebe nach Wirtschaftsabschnitten und kreisfreien Städten und Landkreisen in Sachsen-Anhalt	16
1.7 Aktive Unternehmen nach Beschäftigtengrößenklassen und kreisfreien Städten und Landkreisen in Sachsen-Anhalt.	18
1.8 Aktive Betriebe nach Beschäftigtengrößenklassen und kreisfreien Städten und Landkreisen in Sachsen-Anhalt	19
1.9 Aktive Unternehmen je 10 000 Einwohner nach Wirtschaftsabschnitten und kreisfreien Städten und Landkreisen in Sachsen-Anhalt	20
1.10 Aktive Unternehmen nach Beschäftigtengrößenklassen und kreisfreien Städten und Landkreisen in Sachsen-Anhalt - Anteile in Prozent	22
1.11 Aktive Betriebe nach Beschäftigtengrößenklassen und kreisfreien Städten und Landkreisen in Sachsen-Anhalt – Anteile in Prozent	23
Grafiken	25

2.	Berichtsjahrbezogene Auswertung des Unternehmensregisters	29
2.1	Unternehmen, Beschäftigte und Umsatz nach Wirtschaftsabschnitten in Sachsen-Anhalt	30
2.2.	Unternehmen nach Beschäftigtengrößenklassen und Wirtschaftsabschnitten in Sachsen-Anhalt	31
2.3	Betriebe nach Beschäftigtengrößenklassen und Wirtschaftsabschnitten in Sachsen-Anhalt	32
2.4	Unternehmen, Beschäftigte und Umsatz nach kreisfreien Städten und Landkreisen in Sachsen-Anhalt	33
2.5	Unternehmen nach Wirtschaftsabschnitten und kreisfreien Städten und Landkreisen in Sachsen-Anhalt	34
2.6	Betriebe nach Wirtschaftsabschnitten und kreisfreien Städten und Landkreisen in Sachsen-Anhalt	36
2.7	Unternehmen nach Beschäftigtengrößenklassen und kreisfreien Städten und Landkreisen in Sachsen-Anhalt.	38
2.8	Betriebe nach Beschäftigtengrößenklassen und kreisfreien Städten und Landkreisen in Sachsen-Anhalt	39
2.9	Unternehmen je 10 000 Einwohner nach Wirtschaftsabschnitten und kreisfreien Städten und Landkreisen in Sachsen-Anhalt	40
2.10	Unternehmen nach Beschäftigtengrößenklassen und kreisfreien Städten und Landkreisen in Sachsen-Anhalt - Anteile in Prozent	42
2.11	Betriebe nach Beschäftigtengrößenklassen und kreisfreien Städten und Landkreisen in Sachsen-Anhalt – Anteile in Prozent	43
	Grafiken	45

Vorbemerkungen

Rechtsgrundlagen

Die Registerverordnung der Europäischen Union (Verordnung EWG Nr. 2186/93 des Rates vom 22. Juli 1993 über die innergemeinschaftliche Koordinierung des Aufbaus von Unternehmensregistern für statistische Verwendungszwecke, ABI.EG Nr. L 196 S.1) verpflichtet alle Mitgliedstaaten zum Aufbau und zur Führung von Unternehmensregistern. Gemäß dieser Verordnung sind im Register alle Unternehmen - unabhängig von der Einzelbeziehung in statistische Erhebungen - zu erfassen, deren wirtschaftliche Tätigkeit zum Bruttoinlandsprodukt zu Marktpreisen beiträgt einschließlich aller zugehörigen rechtlichen und örtlichen Einheiten. Ausgenommen sind Einheiten des Wirtschaftsabschnitts „Private Haushalte“ und ihre Produktion zum Eigenverbrauch bzw. ihre Vermietung oder Verpachtung von eigenen Immobilien.

Fakultativ ist die Erfassung von Einheiten der Wirtschaftsbereiche Land- und Forstwirtschaft, Fischerei und Fischzucht sowie der Öffentlichen Verwaltung (Öffentliche Verwaltung, Verteidigung, Sozialversicherung).

Die nationale gesetzliche Grundlage für die Verarbeitung von Informationen aus bestehenden Verwaltungsdateien für statistische Registerzwecke wurde mit dem Statistikregistergesetz (Gesetz über den Aufbau und die Führung eines Statistikregisters vom 16. Juni 1998 BGBl. I S. 1300, zuletzt geändert durch Art. 12 des Gesetzes vom 10. November 2006 BGBl. I S. 2553) geschaffen.

Dieses Gesetz regelt die jährliche Übermittlung von Informationen aus Verwaltungsdateien

- der Finanzbehörden,
- der Bundesagentur für Arbeit,
- der Industrie- und Handelskammern und
- der Handwerkskammern

für den Aufbau und die Pflege des statistischen Unternehmensregisters.

Das statistische Unternehmensregister

Das statistische Unternehmensregister (im folgenden Unternehmensregister genannt) ist eine regelmäßig aktualisierte Datenbank mit wirtschaftlich aktiven sowie inaktiv gewordenen Unternehmen und Betrieben aus nahezu allen Wirtschaftsbereichen mit steuerbarem Umsatz aus Lieferungen und Leistungen und/oder sozialversicherungspflichtig Beschäftigten. In den hier veröffentlichten Tabellen bleiben Un-

ternehmen ohne Umsatzsteuerpflicht und ohne sozialversicherungspflichtig Beschäftigte unberücksichtigt. Quellen zur Pflege des Unternehmensregisters sind zum einen Dateien aus Verwaltungsbereichen, wie die Bundesagentur für Arbeit oder die Finanzbehörden, und zum anderen Angaben aus einzelnen Bereichsstatistiken, wie z. B. aus Erhebungen des Produzierenden Gewerbes, des Handels, des Dienstleistungsbereichs usw. Das Unternehmensregister ermöglicht eigenständige Auswertungen und dient als wichtiges Instrument zur rationellen Unterstützung statistischer Erhebungen. Es kann dadurch zur Entlastung der Wirtschaft beitragen.

Ziel der Auswertungen und Veröffentlichungen von Daten aus dem Unternehmensregister ist die Bereitstellung von Informationen über nahezu alle Wirtschaftsbereiche - Landwirtschaft, Fischerei und Fischzucht sowie öffentliche Verwaltungen sind derzeit ausgenommen -, um die aktuelle Struktur der Wirtschaft nach Branchen und in ihrer regionalen Gliederung abzubilden.

Durch die bereichsübergreifende Kombination von Angaben zu Umsatz und Beschäftigten erweist sich das Unternehmensregister im Vergleich mit den traditionellen Sekundärstatistiken, wie der Umsatzsteuerstatistik oder der Beschäftigtenstatistik, in seiner Eigenständigkeit.

Methodische Grundlagen

Auswertungen des Unternehmensregisters

Die Auswertung des statistischen Unternehmensregisters kann nach zwei verschiedenen Auswertungskonzepten erfolgen.

Zum Einen erfolgt die Auswertung jährlich nach den wirtschaftlich aktiven Unternehmen und Betrieben. Diese sogenannte **stichtagsbezogene Auswertung** verfolgt das Ziel, eine möglichst aktuelle Aussage zur Existenz von Unternehmen und Betrieben und zu deren Eigenschaften zu treffen. Der Gesamtbestand von Unternehmen und Betrieben wird dabei zwangsläufig untererfasst.

Die zugrunde gelegte Datenbasis ist ein Registerstand zum 30. September 2009. Zu diesem Zeitpunkt sind alle wirtschaftlich aktiven Unternehmen und Betriebe mit steuerbarem Umsatz und/oder sozialversicherungspflichtig Beschäftigten aus administrativen Quellen für das Berichtsjahr 2007 enthalten. Nicht berücksichtigt werden also die zwischenzeitlich inaktiv gewordenen Unternehmen bzw. Betriebe, über welche die amtliche Statistik Kenntnis erhalten

hat (z.B. im Rahmen von statistischen Befragungen).

Eine zweite Möglichkeit der Auswertung des Unternehmensregisters wurde im Jahr 2006 mit der sogenannten **berichtsjahrbezogenen Auswertung** geschaffen. Hier werden nun zum Stand 30.09.2009 die Unternehmen und Betriebe ausgewertet, die im Jahr 2007 steuerbaren Umsatz und/oder sozialversicherungspflichtig Beschäftigte aus administrativen Quellen aufwiesen, unabhängig davon, ob sie zum 30.09.2009 noch wirtschaftlich aktiv waren oder nicht. Auf diese Weise wird der Gesamtbestand zum letzten verfügbaren Berichtsjahr (hier 2007) abgebildet.

In diesem Bericht erfolgt die Auswertung nach beiden Verfahren zum Stand des Unternehmensregisters 30.09.2009.

Für Veröffentlichungszwecke wurde ein Auszug aus dem Register zum Stichtag 30.09.2009 erstellt, der nahezu alle Wirtschaftsbereiche abdeckt. Ausgenommen werden lediglich die Bereiche A (Land- und Forstwirtschaft, Fischerei), O (Öffentliche Verwaltung, Verteidigung, Sozialversicherung), T (Private Haushalte mit Hauspersonal) und U (Exterritoriale Organisationen und Körperschaften). Damit können sowohl Unternehmens- als auch Betriebstabellen ausgewertet werden.

Abweichungen des Unternehmensregisters gegenüber Ergebnissen aus den Fachstatistiken

Abweichungen von Angaben des Unternehmensregisters gegenüber einzelnen Fachstatistiken sind durch methodische Unterschiede bedingt. Sie können unter anderem darauf zurückgeführt werden, dass bei den Unternehmenstabellen zusätzlich Unternehmen ohne Umsatzsteuerpflicht, aber mit sozialversicherungspflichtig Beschäftigten berücksichtigt werden, während bei den Betriebstabellen auch Einbetriebsunternehmen ohne sozialversicherungspflichtig Beschäftigte, jedoch mit Umsatzsteuerpflicht gezählt werden. Dadurch weist das Unternehmensregister tendenziell mehr Unternehmen als die Umsatzsteuerstatistik und mehr Betriebe als die Bundesagentur für Arbeit aus.

Definitionen

Unternehmen

Ein Unternehmen wird in der amtlichen Statistik als kleinste rechtlich selbständige Einheit definiert, die aus handels- oder steuerrechtlichen Gründen Bücher führt und eine jährliche Feststellung des Vermögensbestandes bzw. des Erfolgs der wirtschaftlichen Tätigkeit vornehmen muss.

Das Unternehmen umfasst alle zugehörigen Betriebe (örtlichen Einheiten, Zweigniederlassungen), nicht jedoch rechtlich selbständige Tochtergesellschaften, Betriebsführungsgesellschaften u.ä. Auch freiberuflich Tätige werden als eigenständige Unternehmen registriert.

Einbetriebsunternehmen, Mehrbetriebsunternehmen und Mehrländerunternehmen

Ein Einbetriebsunternehmen liegt vor, wenn das Unternehmen lediglich aus einem einzigen Betrieb, mit Standort am Sitz des Unternehmens besteht.

Als Mehrbetriebsunternehmen werden diejenigen Unternehmen bezeichnet, die mindestens zwei örtlich getrennte Betriebe in demselben Bundesland haben.

Befindet sich dagegen mindestens ein Betrieb eines Unternehmens in einem anderen Bundesland, so handelt es sich um ein Mehrländerunternehmen.

Betrieb

Ein Betrieb ist eine Niederlassung an einem bestimmten Ort. Zu dem Betrieb zählen zusätzliche örtlich und organisatorisch angegliederte Betriebsteile. Es muss mindestens ein Beschäftigter im Auftrag des Unternehmens arbeiten.

Betriebe werden nach ihrer Zugehörigkeit zu Mehrbetriebsunternehmen bzw. Mehrländerunternehmen unterschieden.

Masterbetrieb

Betriebe eines Unternehmens, die zum selben Wirtschaftszweig und i.d.R. zur selben Gemeinde gehören, können in dem Material der Bundesagentur für Arbeit zu einem Masterbetrieb zusammengefasst werden. Die sozialversicherungspflichtig Beschäftigten der einem Masterbetrieb zugeordneten Betriebe werden beim Masterbetrieb gebündelt ausgewiesen.

Sozialversicherungspflichtig Beschäftigte

Zu den sozialversicherungspflichtig Beschäftigten zählen Arbeitnehmer, die kranken-, renten- bzw. arbeitslosenversicherungspflichtig sind oder für die von den Arbeitgebern Beitragsanteile zur gesetzlichen Rentenversicherung entrichtet werden. Angaben über Betriebe mit sozialversicherungspflichtig Beschäftigten werden von der Bundesagentur für Arbeit jährlich übermittelt. In den gelieferten Daten sind diejenigen Betriebe enthalten, in denen zum Stichtag 31. Dezember sozialversicherungspflichtig Beschäftigte tätig waren. Darüber hinaus sind Angaben zu solchen Betrieben enthalten, in welchen zwar zum Stichtag keine, jedoch mindestens in einem der übrigen Quartals-Stichtage sozialversicherungspflichtig Beschäftigte arbeiteten. Angaben zu den geringfügig Beschäftigten werden durch die Bundesagentur für Arbeit nicht zur Verfügung gestellt.

Steuerbarer Umsatz

Der steuerbare Umsatz im Unternehmensregister umfasst die Lieferungen und Leistungen des Unternehmens. Informationen über Unternehmen mit steuerbarem Umsatz aus Lieferungen und Leistungen werden von den Finanzbehörden zusammen mit den Angaben zur Umsatzsteuerstatistik jährlich übersandt. In dem Liefermaterial sind alle umsatzsteuerpflichtigen Unternehmen enthalten, die im jeweiligen Berichtsjahr Umsatzsteuer-Voranmeldungen in Deutschland abgegeben haben und deren Jahresumsatz im Berichtsjahr mindestens 17 500 Euro beträgt.

Organschaft, Organträger und Organgesellschaft

Eine Organschaft setzt sich aus einem Organträger und mindestens einer Organgesellschaft zusammen. Da letztere nach dem Gesamtbild der Organschaft in ein anderes Unternehmen, dem Organträger, eingegliedert ist, erscheint sie zwar rechtlich, jedoch nicht wirtschaftlich, finanziell und organisatorisch selbständig. Die Organschaft wird umsatzsteuerrechtlich als eine Einheit betrachtet. Aus der Sicht der amtlichen Statistik handelt es sich dabei um jeweils rechtlich selbständige Unternehmen, den Organträger sowie die Organgesellschaften.

Wirtschaftssystematische Zuordnung

Die branchenbezogene Einordnung von Unternehmen und Betrieben des Unternehmensregisters basiert, wie bereits im Vorjahr zum 31.12.2008, für die Auswertung des Registerstandes 30.09.2009 auf Grundlage der „Klassifikation der Wirtschaftszweige, Ausgabe 2008“ (WZ 2008).

Regionale Gliederung

Der regionalen Gliederung liegt der Gebietsstand 31.12.2009 zugrunde.

Zeichenerklärungen und Abkürzungen

-	= nichts vorhanden (genau null)
0	= weniger als die Hälfte von 1 in der letzten besetzten Stelle, jedoch mehr als nichts
i.d.R.	= in der Regel
u.	= und
Mill.	= Million
DL	= Dienstleistungen

1. Stichtagsbezogene Auswertung des Unternehmensregisters

1.1 Aktive Unternehmen¹⁾, Beschäftigte und Umsatz nach Wirtschaftsabschnitten in Sachsen-Anhalt

Wirtschaftsabschnitt ²⁾	Unternehmen ¹⁾	Sozialversicherungspflichtig Beschäftigte	Umsatz ³⁾
	Anzahl		Mill. EUR
B Bergbau und Gewinnung von Steinen und Erden	87	2 807	576
C Verarbeitendes Gewerbe	5 377	116 023	32 164
D Energieversorgung	324	4 984	5 954
E Wasserversorgung; Abwasser- und Abfallentsorgung und Beseitigung von Umweltverschmutzungen	563	9 858	1 441
F Baugewerbe	11 997	47 745	5 053
G Handel; Instandhaltung und Reparatur von Kraftfahrzeugen	15 743	58 665	13 803
H Verkehr und Lagerei	2 999	26 941	2 688
I Gastgewerbe	6 188	15 774	876
J Information und Kommunikation	1 595	6 970	1 256
K Erbringung von Finanz- und Versicherungsdienstleistungen	1 541	9 823	79
L Grundstücks- und Wohnungswesen	3 336	6 178	1 412
M Erbringung von freiberuflichen, wissenschaftlichen und technischen Dienstleistungen	7 595	20 719	1 895
N Erbringung von sonstigen wirtschaftlichen Dienstleistungen	3 212	40 914	1 332
P Erziehung und Unterricht	1 997	49 906	220
Q Gesundheits- und Sozialwesen	6 834	91 688	676
R Kunst, Unterhaltung und Erholung	1 629	5 329	491
S Erbringung von sonstigen Dienstleistungen	5 906	20 048	588
Zusammen (B-N, P-S)	76 923	534 372	70 504

¹⁾ am 30. September 2009 im Unternehmensregister aktive Unternehmen mit steuerbarem Umsatz aus Lieferungen und Leistungen und/oder mit sozialversicherungspflichtig Beschäftigten im Berichtsjahr 2007

²⁾ Klassifikation der Wirtschaftszweige, Ausgabe 2008 (WZ 2008)

³⁾ Umsatz für die Organkreismitglieder geschätzt

1.2 Aktive Unternehmen¹⁾ nach Beschäftigtengrößenklassen und Wirtschaftsabschnitten in Sachsen-Anhalt

Wirtschaftsabschnitt ²⁾	Unternehmen ¹⁾ insgesamt	Unternehmen mit ... bis ... sozialversicherungspflichtig Beschäftigten			
		0 ³⁾ - 9	10 - 49	50 - 249	250 und mehr
B Bergbau und Gewinnung von Steinen und Erden	87	67	14	5	1
C Verarbeitendes Gewerbe	5 377	3 666	1 214	428	69
D Energieversorgung	324	274	23	23	4
E Wasserversorgung; Abwasser- und Abfallentsorgung und Beseitigung von Umweltverschmutzungen	563	379	140	39	5
F Baugewerbe	11 997	10 844	1 044	104	5
G Handel; Instandhaltung und Reparatur von Kraftfahrzeugen	15 743	14 504	1 098	129	12
H Verkehr und Lagerei	2 999	2 481	419	86	13
I Gastgewerbe	6 188	5 845	314	29	0
J Information und Kommunikation	1 595	1 453	121	18	3
K Erbringung von Finanz- und Versicherungsdienstleistungen	1 541	1 489	17	25	10
L Grundstücks- und Wohnungswesen	3 336	3 206	116	11	3
M Erbringung von freiberuflichen, wissenschaftlichen und technischen Dienstleistungen	7 595	7 180	373	40	2
N Erbringung von sonstigen wirtschaftlichen Dienstleistungen	3 212	2 734	313	135	30
P Erziehung und Unterricht	1 997	1 343	459	165	30
Q Gesundheits- und Sozialwesen	6 834	5 947	606	221	60
R Kunst, Unterhaltung und Erholung	1 629	1 547	64	16	2
S Erbringung von sonstigen Dienstleistungen	5 906	5 595	238	67	6
Zusammen (B-N, P-S)	76 923	68 554	6 573	1 541	255

¹⁾ am 30. September 2009 im Unternehmensregister aktive Unternehmen mit steuerbarem Umsatz und/oder mit sozialversicherungspflichtig Beschäftigten im Berichtsjahr 2007

²⁾ Klassifikation der Wirtschaftszweige, Ausgabe 2008 (WZ 2008)

³⁾ Aktive Unternehmen ohne sozialversicherungspflichtig Beschäftigte, aber mit steuerbarem Umsatz im Berichtsjahr 2007

1.3 Aktive Betriebe¹⁾ nach Beschäftigtenklassen und Wirtschaftsabschnitten in Sachsen-Anhalt

Wirtschaftsabschnitt ²⁾	Betriebe ¹⁾ insgesamt	Betriebe mit ... bis ... sozialversicherungspflichtig Beschäftigten			
		0 ³⁾ - 9	10 - 49	50 - 249	250 und mehr
B Bergbau und Gewinnung von Steinen und Erden	97	70	20	3	4
C Verarbeitendes Gewerbe	5 747	3 787	1 355	519	86
D Energieversorgung	354	286	29	34	5
E Wasserversorgung; Abwasser- und Abfallentsorgung und Beseitigung von Umweltverschmutzungen	618	392	171	49	6
F Baugewerbe	12 118	10 884	1 103	124	7
G Handel; Instandhaltung und Reparatur von Kraftfahrzeugen	18 512	16 432	1 821	249	10
H Verkehr und Lagerei	3 455	2 689	604	142	20
I Gastgewerbe	6 338	5 909	391	37	1
J Information und Kommunikation	1 735	1 550	156	21	8
K Erbringung von Finanz- und Versicherungsdienstleistungen	2 005	1 849	93	59	4
L Grundstücks- und Wohnungswesen	3 371	3 234	122	12	3
M Erbringung von freiberuflichen, wissenschaftlichen und technischen Dienstleistungen	7 971	7 464	451	55	1
N Erbringung von sonstigen wirtschaftlichen Dienstleistungen	3 623	2 900	447	241	35
P Erziehung und Unterricht	2 169	1 429	513	200	27
Q Gesundheits- und Sozialwesen	6 924	5 969	652	248	55
R Kunst, Unterhaltung und Erholung	1 697	1 610	68	17	2
S Erbringung von sonstigen Dienstleistungen	6 035	5 702	252	74	7
Zusammen (B-N, P-S)	82 769	72 156	8 248	2 084	281

¹⁾ am 30. September 2009 im Unternehmensregister aktive Betriebe und Einbetriebsunternehmen mit steuerbarem Umsatz und/oder mit sozialversicherungspflichtig Beschäftigten im Berichtsjahr 2007

²⁾ Klassifikation der Wirtschaftszweige, Ausgabe 2008 (WZ 2008)

³⁾ Aktive Einbetriebsunternehmen ohne sozialversicherungspflichtig Beschäftigte, aber mit steuerbarem Umsatz im Berichtsjahr 2007

1.4 Aktive Unternehmen¹⁾, Beschäftigte und Umsatz nach kreisfreien Städten und Landkreisen in Sachsen-Anhalt

Lfd. Nr.	Kreisfreie Stadt Landkreis Land	Unternehmen ¹⁾	Sozialversicherungspflichtig Beschäftigte	Umsatz ²⁾
		Anzahl		Mill.EUR
1	Dessau-Roßau, Stadt	3 106	22 533	1 936
2	Halle (Saale), Stadt	7 110	68 588	5 717
3	Magdeburg, Stadt	8 217	70 681	6 259
4	Altmarkkreis Salzwedel	2 995	18 497	1 990
5	Anhalt-Bitterfeld	5 848	41 011	5 834
6	Börde	5 592	34 110	5 095
7	Burgenlandkreis	6 462	37 247	6 289
8	Harz	7 921	51 608	5 305
9	Jerichower Land	3 229	18 911	2 203
10	Mansfeld-Südharz	4 851	29 572	4 025
11	Saalekreis	6 229	45 066	14 539
12	Salzlandkreis	6 468	44 705	5 401
13	Stendal	3 957	24 021	2 675
14	Wittenberg	4 938	27 822	3 236
15	Sachsen-Anhalt	76 923	534 372	70 504

¹⁾ am 30. September 2009 im Unternehmensregister aktive Unternehmen mit steuerbarem Umsatz und/oder mit sozialversicherungspflichtig Beschäftigten im Berichtsjahr 2007 in den Abschnitten B-N und P-S der WZ 2008

²⁾ Umsatz für die Organkreismitglieder geschätzt

1.5 Aktive Unternehmen¹⁾ nach Wirtschaftsabschnitten und kreisfreien

Lfd. Nr.	Kreisfreie Stadt Landkreis Land	Unternehmen ¹⁾ insgesamt (B-N; P-S)	Davon in den							
			B	C	D	E	F	G	H	I
			Bergbau und Gewinnung von Steinen und Erden	Verarbei- tendes Gewerbe	Energie- versor- gung	Wasser- versor- gung	Bau- gewerbe	Handel; Instand- haltung u. Rep.v. Kfz	Verkehr und Lagerei	Gastge- werbe
1	Dessau-Roßlau, Stadt	3 106	2	203	23	18	370	598	97	214
2	Halle (Saale), Stadt	7 110	2	305	11	28	650	1 275	223	481
3	Magdeburg, Stadt	8 217	1	339	19	37	874	1 529	329	539
4	Altmarkkreis Salzwedel	2 995	8	249	14	19	555	643	106	255
5	Anhalt-Bitterfeld	5 848	5	488	26	56	933	1 281	228	462
6	Börde	5 592	11	428	17	47	1 071	1 115	264	417
7	Burgenlandkreis	6 462	12	484	31	55	1 143	1 325	228	570
8	Harz	7 921	3	625	25	46	1 187	1 631	323	892
9	Jerichower Land	3 229	7	254	16	35	614	664	141	243
10	Mansfeld-Südharz	4 851	9	352	15	44	801	1 089	172	416
11	Saalekreis	6 229	8	434	30	62	1 147	1 278	268	463
12	Salzlandkreis	6 468	11	524	68	43	1 068	1 404	268	500
13	Stendal	3 957	3	253	18	35	724	818	177	311
14	Wittenberg	4 938	5	439	11	38	860	1 093	175	425
15	Sachsen-Anhalt	76 923	87	5 377	324	563	11 997	15 743	2 999	6 188

¹⁾ am 30. September 2009 im Unternehmensregister aktive Unternehmen mit steuerbarem Umsatz und/oder mit sozialversicherungspflichtig Beschäftigten im Berichtsjahr 2007

Städten und Landkreisen in Sachsen-Anhalt

Wirtschaftsabschnitten									Lfd. Nr.
J	K	L	M	N	P	Q	R	S	
Information und Kommuni- kation	Erbringung von Finanz- und Ver- sicherungsdienstl.	Grund- stücks- u. Wohnungs- wesen	Erbringung v. freiberufl., wissenschaftl. u. techn. Dienstl.	Erbringung von sonst. wirtschaftl. Dienstl.	Erziehung und Unterricht	Gesund- heits- und Sozial- wesen	Kunst, Unterhal- tung und Erholung	Erbringung von sonst. Dienstleis- tungen	
83	72	171	392	142	68	305	77	271	1
247	157	399	1 129	310	172	857	270	594	2
289	191	409	1 184	421	172	852	270	762	3
39	66	120	199	118	96	235	45	228	4
114	120	253	514	242	128	497	98	403	5
101	95	220	449	210	156	450	82	459	6
108	126	267	556	245	167	553	102	490	7
125	139	333	643	312	218	655	154	610	8
48	64	123	292	132	76	242	64	214	9
68	111	206	381	174	147	450	76	340	10
127	101	251	586	312	187	462	97	416	11
124	116	219	509	249	162	571	138	494	12
61	77	168	326	160	120	339	61	306	13
61	106	197	435	185	128	366	95	319	14
1 595	1 541	3 336	7 595	3 212	1 997	6 834	1 629	5 906	15

1.6 Aktive Betriebe¹⁾ nach Wirtschaftsabschnitten und kreisfreien

Lfd. Nr.	Kreisfreie Stadt Landkreis Land	Betriebe ¹⁾ insgesamt (B-N; P-S)	Davon in den							
			B	C	D	E	F	G	H	I
			Bergbau und Gewinnung von Steinen und Erden	Verarbei- tendes Gewerbe	Energie- versor- gung	Wasser- versor- gung	Bau- gewerbe	Handel; Instand- haltung u. Rep.v. Kfz	Verkehr und Lagerei	Gastge- werbe
1	Dessau-Roßlau, Stadt	3 363	2	214	24	21	374	724	111	222
2	Halle (Saale), Stadt	7 646	2	329	13	30	666	1 460	246	506
3	Magdeburg, Stadt	8 853	1	361	19	43	889	1 752	366	558
4	Altmarkkreis Salzwedel	3 212	8	266	17	20	559	759	117	259
5	Anhalt-Bitterfeld	6 286	6	519	30	58	939	1 514	271	470
6	Börde	6 065	14	473	22	52	1 076	1 344	317	430
7	Burgenlandkreis	6 910	11	509	34	57	1 148	1 567	270	575
8	Harz	8 493	6	656	27	47	1 197	1 930	363	902
9	Jerichower Land	3 426	7	276	16	41	620	763	158	248
10	Mansfeld-Südharz	5 201	10	360	16	49	806	1 278	202	423
11	Saalekreis	6 824	8	491	36	75	1 174	1 542	329	477
12	Salzlandkreis	6 995	12	563	69	50	1 077	1 659	306	514
13	Stendal	4 249	4	263	19	33	727	979	197	320
14	Wittenberg	5 246	6	467	12	42	866	1 241	202	434
15	Sachsen-Anhalt	82 769	97	5 747	354	618	12 118	18 512	3 455	6 338

¹⁾ am 30. September 2009 im Unternehmensregister aktive Betriebe und Einbetriebsunternehmen mit steuerbarem Umsatz und/oder mit sozialversicherungspflichtig Beschäftigten im Berichtsjahr 2007

Städten und Landkreisen in Sachsen-Anhalt

Wirtschaftsabschnitten									Lfd. Nr.
J	K	L	M	N	P	Q	R	S	
Information und Kommuni- kation	Erbringung von Finanz- und Ver- sicherungsdienstl.	Grund- stücks- u. Wohnungs- wesen	Erbringung v. freiberufl., wissenschaftl. u. techn. Dienstl.	Erbringung von sonst. wirtschaftl. Dienstl.	Erziehung und Unterricht	Gesund- heits- und Sozial- wesen	Kunst, Unterhal- tung und Erholung	Erbringung von sonst. Dienstleis- tungen	
89	90	169	412	166	74	310	80	281	1
263	197	410	1 200	380	188	870	279	607	2
317	250	417	1 268	509	192	862	273	776	3
47	83	122	210	129	100	238	48	230	4
121	141	256	533	269	140	499	103	417	5
106	135	221	464	225	170	456	91	469	6
115	164	269	577	269	179	559	104	503	7
135	192	334	671	347	238	664	161	623	8
53	77	123	299	142	77	246	65	215	9
80	132	206	406	194	158	456	81	344	10
141	149	255	605	344	200	467	105	426	11
135	163	221	533	279	181	584	145	504	12
67	100	171	342	169	135	344	65	314	13
66	132	197	451	201	137	369	97	326	14
1 735	2 005	3 371	7 971	3 623	2 169	6 924	1 697	6 035	15

1.7 Aktive Unternehmen¹⁾ nach Beschäftigtengrößenklassen und kreisfreien Städten und Landkreisen in Sachsen-Anhalt

Lfd. Nr.	Kreisfreie Stadt Landkreis Land	Unternehmen ¹⁾ insgesamt	Unternehmen mit ... bis ... sozialversicherungspflichtig Beschäftigten			
			0 - 9	10 - 49	50 - 249	250 und mehr
1	Dessau-Roßlau, Stadt	3 106	2 755	256	87	8
2	Halle (Saale), Stadt	7 110	6 358	565	143	44
3	Magdeburg, Stadt	8 217	7 288	710	177	42
4	Altmarkkreis Salzwedel	2 995	2 652	290	46	7
5	Anhalt-Bitterfeld	5 848	5 175	521	131	21
6	Börde	5 592	4 988	487	103	14
7	Burgenlandkreis	6 462	5 829	499	121	13
8	Harz	7 921	7 037	699	164	21
9	Jerichower Land	3 229	2 886	269	66	8
10	Mansfeld-Südharz	4 851	4 315	431	93	12
11	Saalekreis	6 229	5 547	532	129	21
12	Salzlandkreis	6 468	5 750	558	137	23
13	Stendal	3 957	3 541	345	58	13
14	Wittenberg	4 938	4 433	411	86	8
15	Sachsen-Anhalt	76 923	68 554	6 573	1 541	255

¹⁾ am 30. September 2009 im Unternehmensregister aktive Unternehmen mit steuerbarem Umsatz und/oder mit sozialversicherungspflichtig Beschäftigten im Berichtsjahr 2007 in den Abschnitten B-N und P-S der WZ 2008

1.8. Aktive Betriebe¹⁾ nach Beschäftigtengrößenklassen und kreisfreien Städten und Landkreisen in Sachsen-Anhalt

Lfd. Nr.	Kreisfreie Stadt Landkreis Land	Betriebe ¹⁾ insgesamt	Betriebe mit ... bis ... sozialversicherungspflichtig Beschäftigten			
			0 - 9	10 - 49	50 - 249	250 und mehr
1	Dessau-Roßlau, Stadt	3 363	2 911	338	104	10
2	Halle (Saale), Stadt	7 646	6 636	735	225	50
3	Magdeburg, Stadt	8 853	7 593	932	276	52
4	Altmarkkreis	3 212	2 796	348	61	7
5	Anhalt-Bitterfeld	6 286	5 469	633	166	18
6	Börde	6 065	5 287	614	149	15
7	Burgenlandkreis	6 910	6 133	607	154	16
8	Harz	8 493	7 406	861	205	21
9	Jerichower Land	3 426	3 003	333	82	8
10	Mansfeld-Südharz	5 201	4 550	527	114	10
11	Saalekreis	6 824	5 883	736	177	28
12	Salzlandkreis	6 995	6 102	691	179	23
13	Stendal	4 249	3 739	412	87	11
14	Wittenberg	5 246	4 648	481	105	12
15	Sachsen-Anhalt	82 769	72 156	8 248	2 084	281

¹⁾ am 30. September 2009 im Unternehmensregister aktive Betriebe und Einbetriebsunternehmen mit steuerbarem Umsatz und/oder mit sozialversicherungspflichtig Beschäftigten im Berichtsjahr 2007 in den Abschnitten B-N und P-S der WZ 2008

1.9 Aktive Unternehmen¹⁾ je 10 000 Einwohner nach Wirtschaftsabschnitten und kreisfreien

Lfd. Nr.	Kreisfreie Stadt Landkreis Land	Unternehmen ¹⁾ insgesamt (B-N; P-S)	Davon in den							
			B	C	D	E	F	G	H	I
			Bergbau und Gewinnung von Steinen und Erden	Verarbei- tendes Gewerbe	Energie- versor- gung	Wasser- versor- gung	Bau- gewerbe	Handel; Instand- haltung u. Rep.v. Kfz	Verkehr und Lagerei	Gastge- werbe
1	Dessau-Roßlau, Stadt	353	0	23	3	2	42	68	11	24
2	Halle (Saale), Stadt	307	0	13	0	1	28	55	10	21
3	Magdeburg, Stadt	358	0	15	1	1	38	67	14	24
4	Altmarkkreis Salzwedel	330	1	27	2	2	61	71	12	28
5	Anhalt-Bitterfeld	325	0	27	1	3	52	71	13	26
6	Börde	309	1	24	1	3	59	62	15	23
7	Burgenlandkreis	328	1	25	2	3	58	67	12	29
8	Harz	336	0	27	1	2	50	69	14	38
9	Jerichower Land	331	1	26	2	3	63	68	14	25
10	Mansfeld-Südharz	316	1	23	1	3	52	71	11	27
11	Saalekreis	312	0	22	2	3	58	64	13	23
12	Salzlandkreis	303	0	25	3	2	50	66	13	23
13	Stendal	319	0	20	2	3	58	66	14	25
14	Wittenberg	354	0	31	1	3	62	78	13	31
15	Sachsen-Anhalt	326	0	23	1	2	51	67	13	26

¹⁾ am 30. September 2009 im Unternehmensregister aktive Unternehmen mit steuerbarem Umsatz und/oder mit sozialversicherungspflichtig Beschäftigten im Berichtsjahr 2007

Städten und Landkreisen in Sachsen-Anhalt

Wirtschaftsabschnitten									Lfd. Nr.
J	K	L	M	N	P	Q	R	S	
Information und Kommuni- kation	Erbringung von Finanz- und Ver- sicherungsdienstl.	Grund- stücks- u. Wohnungs- wesen	Erbringung v. freiberufl., wissenschaftl. u. techn. Dienstl.	Erbringung von sonst. wirtschaftl. Dienstl.	Erziehung und Unterricht	Gesund- heits- und Sozial- wesen	Kunst, Unterhal- tung und Erholung	Erbringung von sonst. Dienstleis- tungen	
9	8	19	45	16	8	35	9	31	1
11	7	17	49	13	7	37	12	26	2
13	8	18	52	18	7	37	12	33	3
4	7	13	22	13	11	26	5	25	4
6	7	14	28	14	7	28	6	22	5
6	5	12	24	11	8	25	5	25	6
5	6	13	28	12	9	28	5	25	7
5	6	14	27	13	9	28	7	26	8
5	6	13	30	13	8	25	7	22	9
4	7	14	25	11	10	29	5	22	10
6	5	13	29	16	9	23	5	21	11
6	5	10	24	12	8	27	6	23	12
5	6	14	26	13	10	27	5	25	13
4	8	14	31	13	9	26	7	23	14
7	6	14	32	14	9	29	7	25	15

1.10 Aktive Unternehmen¹⁾ nach Beschäftigtengrößenklassen und kreisfreien Städten und Landkreisen in Sachsen-Anhalt - Anteile in Prozent

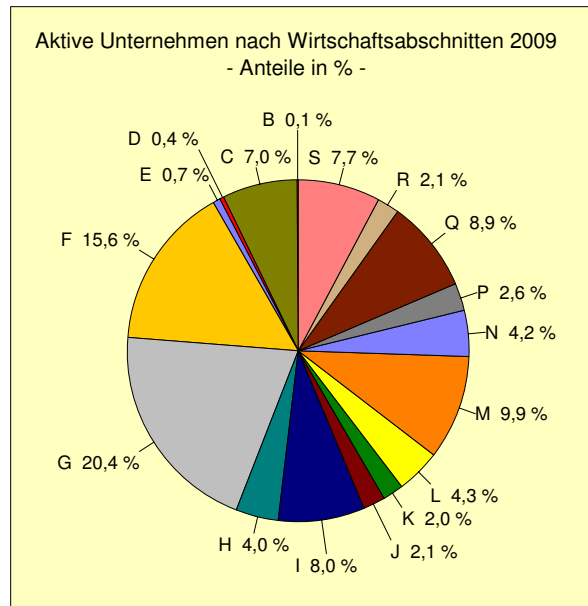
Lfd. Nr.	Kreisfreie Stadt Landkreis Land	Unternehmen ¹⁾ insgesamt	Unternehmen mit ... bis ... sozialversicherungspflichtig Beschäftigten			
			0 - 9	10 - 49	50 - 249	250 und mehr
1	Dessau-Roßlau, Stadt	100	88,7	8,2	2,8	0,3
2	Halle (Saale), Stadt	100	89,4	8,0	2,0	0,6
3	Magdeburg, Stadt	100	88,7	8,6	2,2	0,5
4	Altmarkkreis Salzwedel	100	88,5	9,7	1,6	0,2
5	Anhalt-Bitterfeld	100	88,5	8,9	2,2	0,4
6	Börde	100	89,2	8,7	1,8	0,3
7	Burgenlandkreis	100	90,2	7,7	1,9	0,2
8	Harz	100	88,8	8,8	2,1	0,3
9	Jerichower Land	100	89,4	8,3	2,0	0,3
10	Mansfeld-Südharz	100	89,0	8,9	1,9	0,2
11	Saalekreis	100	89,1	8,5	2,1	0,3
12	Salzlandkreis	100	88,9	8,6	2,1	0,4
13	Stendal	100	89,5	8,7	1,5	0,3
14	Wittenberg	100	89,8	8,3	1,7	0,2
15	Sachsen-Anhalt	100	89,1	8,6	2,0	0,3

¹⁾ am 30. September 2009 im Unternehmensregister aktive Unternehmen mit steuerbarem Umsatz und/oder mit sozialversicherungspflichtig Beschäftigten im Berichtsjahr 2007 in den Abschnitten B-N und P-S der WZ 2008

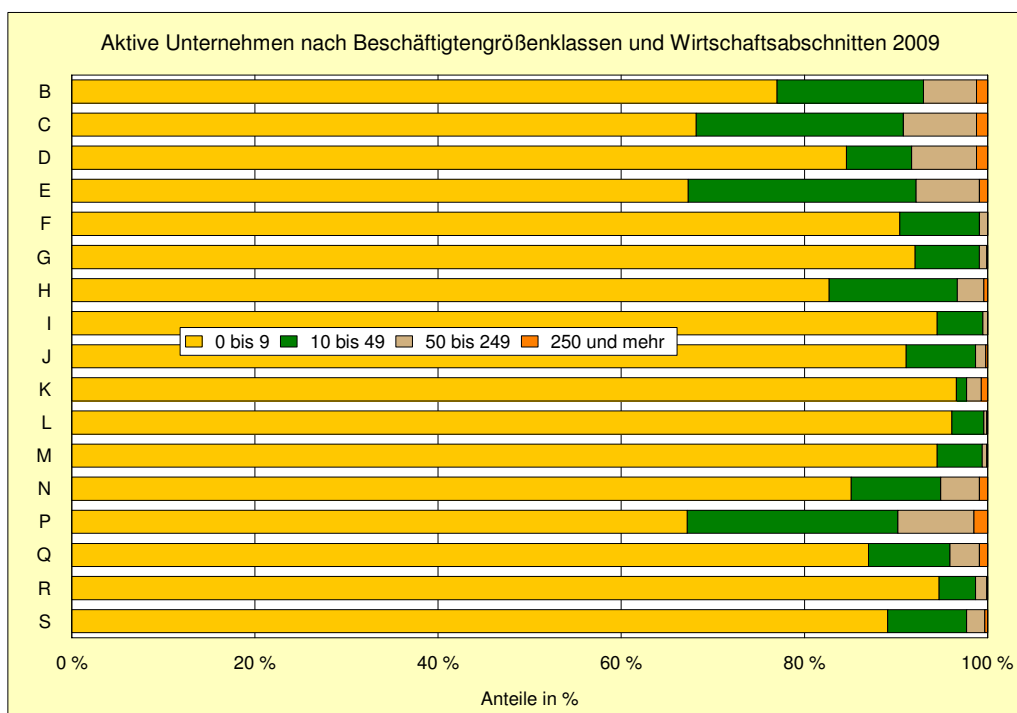
1.11 Aktive Betriebe¹⁾ nach Beschäftigtengrößenklassen und kreisfreien Städten und Landkreisen in Sachsen-Anhalt - Anteile in Prozent

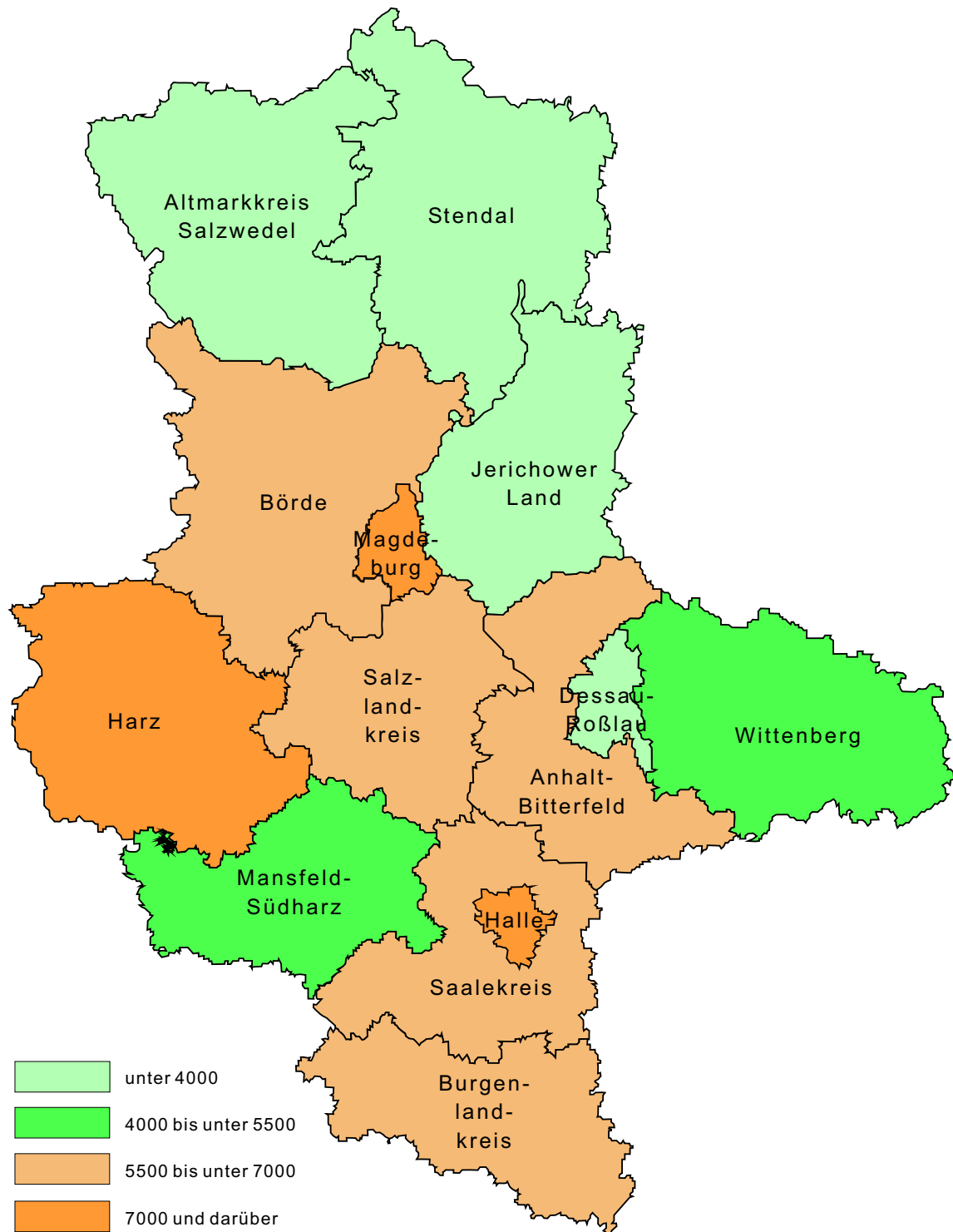
Lfd. Nr.	Kreisfreie Stadt Landkreis Land	Betriebe ¹⁾ insgesamt	Betriebe mit ... bis ... sozialversicherungspflichtig Beschäftigten			
			0 - 9	10 - 49	50 - 249	250 und mehr
1	Dessau-Roßlau, Stadt	100	86,6	10,0	3,1	0,3
2	Halle (Saale), Stadt	100	86,8	9,6	2,9	0,7
3	Magdeburg, Stadt	100	85,8	10,5	3,1	0,6
4	Altmarkkreis Salzwedel	100	87,1	10,8	1,9	0,2
5	Anhalt-Bitterfeld	100	87,0	10,1	2,6	0,3
6	Börde	100	87,2	10,1	2,5	0,2
7	Burgenlandkreis	100	88,8	8,8	2,2	0,2
8	Harz	100	87,2	10,1	2,4	0,3
9	Jerichower Land	100	87,7	9,7	2,4	0,2
10	Mansfeld-Südharz	100	87,5	10,1	2,2	0,2
11	Saalekreis	100	86,2	10,8	2,6	0,4
12	Salzlandkreis	100	87,2	9,9	2,6	0,3
13	Stendal	100	88,0	9,7	2,0	0,3
14	Wittenberg	100	88,6	9,2	2,0	0,2
15	Sachsen-Anhalt	100	87,2	10,0	2,5	0,3

¹⁾ am 30. September 2009 im Unternehmensregister aktive Betriebe mit steuerbarem Umsatz und/oder mit sozialversicherungspflichtig Beschäftigten im Berichtsjahr 2007 in den Abschnitten B-N und P-S der WZ 2008



- B Bergbau und Gewinnung von Steinen und Erden
- C Verarbeitendes Gewerbe
- D Energieversorgung
- E Wasserversorgung; Abwasser- und Abfallentsorgung und Beseitigung von Umweltverschmutzungen
- F Baugewerbe
- G Handel; Instandhaltung und Reparatur von Kraftfahrzeugen
- H Verkehr und Lagerei
- I Gastgewerbe
- J Information und Kommunikation
- K Erbringung von Finanz- und Versicherungsdienstleistungen
- L Grundstücks- und Wohnungswesen
- M Erbringung von freiberuflichen, wissenschaftlichen und technischen Dienstleistungen
- N Erbringung von sonstigen wirtschaftlichen Dienstleistungen
- P Erziehung und Unterricht
- Q Gesundheits- und Sozialwesen
- R Kunst, Unterhaltung und Erholung
- S Erbringung von sonstigen Dienstleistungen



Anzahl der aktiven Unternehmen in den kreisfreien Städten und Landkreisen 2009

2. Berichtsjahrbezogene Auswertung des Unternehmensregisters

2.1 Unternehmen¹⁾, Beschäftigte und Umsatz nach Wirtschaftsabschnitten in Sachsen-Anhalt

Wirtschaftsabschnitt ²⁾	Unternehmen ¹⁾	Sozialversicherungs- pflichtig Beschäftigte	Umsatz ³⁾
	Anzahl		Mill. EUR
B Bergbau und Gewinnung von Steinen und Erden	91	2 824	578
C Verarbeitendes Gewerbe	5 820	118 540	32 506
D Energieversorgung	331	4 985	6 031
E Wasserversorgung; Abwasser- und Abfallentsorgung und Beseitigung von Umweltverschmutzungen	602	9 996	1 478
F Baugewerbe	13 304	49 439	5 376
G Handel; Instandhaltung und Reparatur von Kraftfahrzeugen	17 113	60 616	14 141
H Verkehr und Lagerei	3 321	27 906	2 982
I Gastgewerbe	6 599	16 116	902
J Information und Kommunikation	1 805	7 140	1 277
K Erbringung von Finanz- und Versicherungsdienstleistungen	1 664	9 916	84
L Grundstücks- und Wohnungswesen	3 781	6 429	1 451
M Erbringung von freiberuflichen, wissenschaftlichen und technischen Dienstleistungen	8 298	21 447	1 977
N Erbringung von sonstigen wirtschaftlichen Dienstleistungen	3 536	43 104	1 463
P Erziehung und Unterricht	2 069	50 048	223
Q Gesundheits- und Sozialwesen	6 873	91 886	677
R Kunst, Unterhaltung und Erholung	1 763	5 386	497
S Erbringung von sonstigen Dienstleistungen	6 174	20 385	601
Zusammen (B-N, P-S)	83 144	546 163	72 244

¹⁾ Unternehmen mit steuerbarem Umsatz aus Lieferungen und Leistungen und/oder mit sozialversicherungspflichtig Beschäftigten im Berichtsjahr 2007

²⁾ Klassifikation der Wirtschaftszweige, Ausgabe 2008 (WZ 2008)

³⁾ Umsatz für die Organkreismitglieder geschätzt

2.2 Unternehmen¹⁾ nach Beschäftigtengrößenklassen und Wirtschaftsabschnitten in Sachsen-Anhalt

Wirtschaftsabschnitt ²⁾	Unternehmen ¹⁾ insgesamt	Unternehmen mit ... bis ... sozialversicherungspflichtig Beschäftigten			
		0 ³⁾ - 9	10 - 49	50 - 249	250 und mehr
B Bergbau und Gewinnung von Steinen und Erden	91	71	14	5	1
C Verarbeitendes Gewerbe	5 820	4 054	1 256	441	69
D Energieversorgung	331	281	23	23	4
E Wasserversorgung; Abwasser- und Abfallentsorgung und Beseitigung von Umweltverschmutzungen	602	414	144	39	5
F Baugewerbe	13 304	12 110	1 083	106	5
G Handel; Instandhaltung und Reparatur von Kraftfahrzeugen	17 113	15 824	1 147	130	12
H Verkehr und Lagerei	3 321	2 779	440	89	13
I Gastgewerbe	6 599	6 253	317	29	0
J Information und Kommunikation	1 805	1 662	122	18	3
K Erbringung von Finanz- und Versicherungsdienstleistungen	1 664	1 612	17	25	10
L Grundstücks- und Wohnungswesen	3 781	3 648	118	12	3
M Erbringung von freiberuflichen, wissenschaftlichen und technischen Dienstleistungen	8 298	7 867	389	40	2
N Erbringung von sonstigen wirtschaftlichen Dienstleistungen	3 536	3 037	324	144	31
P Erziehung und Unterricht	2 069	1 414	459	166	30
Q Gesundheits- und Sozialwesen	6 873	5 982	609	222	60
R Kunst, Unterhaltung und Erholung	1 763	1 680	65	16	2
S Erbringung von sonstigen Dienstleistungen	6 174	5 861	239	68	6
Zusammen (B-N, P-S)	83 144	74 549	6 766	1 573	256

¹⁾ Unternehmen mit steuerbarem Umsatz und/oder mit sozialversicherungspflichtig Beschäftigten im Berichtsjahr 2007

²⁾ Klassifikation der Wirtschaftszweige, Ausgabe 2008 (WZ 2008)

³⁾ Unternehmen ohne sozialversicherungspflichtig Beschäftigte, aber mit steuerbarem Umsatz im Berichtsjahr 2007

2.3 Betriebe¹⁾ nach Beschäftigtengrößenklassen und Wirtschaftsabschnitten in Sachsen-Anhalt

Wirtschaftsabschnitt ²⁾	Betriebe ¹⁾ insgesamt	Betriebe mit ... bis ... sozialversicherungspflichtig Beschäftigten			
		0 ³⁾ - 9	10 - 49	50 - 249	250 und mehr
B Bergbau und Gewinnung von Steinen und Erden	103	76	20	3	4
C Verarbeitendes Gewerbe	6 223	4 194	1 408	534	87
D Energieversorgung	368	295	34	34	5
E Wasserversorgung; Abwasser- und Abfallentsorgung und Beseitigung von Umweltverschmutzungen	660	427	177	50	6
F Baugewerbe	13 443	12 162	1 146	128	7
G Handel; Instandhaltung und Reparatur von Kraftfahrzeugen	20 030	17 890	1 879	251	10
H Verkehr und Lagerei	3 794	2 999	630	145	20
I Gastgewerbe	6 759	6 325	396	37	1
J Information und Kommunikation	1 958	1 771	158	21	8
K Erbringung von Finanz- und Versicherungsdienstleistungen	2 138	1 982	93	59	4
L Grundstücks- und Wohnungswesen	3 822	3 681	125	13	3
M Erbringung von freiberuflichen, wissenschaftlichen und technischen Dienstleistungen	8 692	8 165	470	56	1
N Erbringung von sonstigen wirtschaftlichen Dienstleistungen	3 985	3 227	468	254	36
P Erziehung und Unterricht	2 244	1 502	514	201	27
Q Gesundheits- und Sozialwesen	6 963	6 004	655	249	55
R Kunst, Unterhaltung und Erholung	1 834	1 747	68	17	2
S Erbringung von sonstigen Dienstleistungen	6 309	5 972	255	75	7
Zusammen (B-N, P-S)	89 325	78 419	8 496	2 127	283

¹⁾ Betriebe und Einbetriebsunternehmen mit steuerbarem Umsatz und/oder mit sozialversicherungspflichtig Beschäftigten im Berichtsjahr 2007

²⁾ Klassifikation der Wirtschaftszweige, Ausgabe 2008 (WZ 2008)

³⁾ Einbetriebsunternehmen ohne sozialversicherungspflichtig Beschäftigte, aber mit steuerbarem Umsatz im Berichtsjahr 2007

2.4 Unternehmen¹⁾, Beschäftigte und Umsatz nach kreisfreien Städten und Landkreisen in Sachsen-Anhalt

Lfd. Nr.	Kreisfreie Stadt Landkreis Land	Unternehmen ¹⁾	Sozialversicherungspflichtig Beschäftigte	Umsatz ²⁾
		Anzahl		Mill. EUR
1	Dessau-Roßlau, Stadt	3 372	23 020	1 988
2	Halle (Saale), Stadt	7 812	70 826	5 888
3	Magdeburg, Stadt	8 977	71 870	6 369
4	Altmarkkreis Salzwedel	3 153	18 647	2 004
5	Anhalt-Bitterfeld	6 325	41 566	5 947
6	Börde	6 034	35 162	5 436
7	Burgenlandkreis	6 926	37 992	6 484
8	Harz	8 500	52 715	5 436
9	Jerichower Land	3 487	19 515	2 343
10	Mansfeld-Südharz	5 246	30 512	4 126
11	Saalekreis	6 751	45 750	14 627
12	Salzlandkreis	6 958	45 727	5 545
13	Stendal	4 293	24 515	2 725
14	Wittenberg	5 310	28 346	3 326
15	Sachsen-Anhalt	83 144	546 163	72 244

¹⁾ Unternehmen mit steuerbarem Umsatz und/oder mit sozialversicherungspflichtig Beschäftigten im Berichtsjahr 2007 in den Abschnitten B-N und P-S der WZ 2008

²⁾ Umsatz für die Organkreismitglieder geschätzt

2.5 Unternehmen¹⁾ nach Wirtschaftsabschnitten und kreisfreien

Lfd. Nr.	Kreisfreie Stadt Landkreis Land	Unternehmen ¹⁾ insgesamt (B-N; P-S)	Davon in den							
			B	C	D	E	F	G	H	I
			Bergbau und Gewinnung von Steinen und Erden	Verarbei- tendes Gewerbe	Energie- versor- gung	Wasser- versor- gung	Bau- gewerbe	Handel; Instand- haltung u. Rep.v. Kfz	Verkehr und Lagerei	Gastge- werbe
1	Dessau-Roßlau, Stadt	3 372	2	218	23	21	404	675	104	234
2	Halle (Saale), Stadt	7 812	3	341	13	32	746	1 430	248	528
3	Magdeburg, Stadt	8 977	1	382	19	41	989	1 699	375	575
4	Altmarkkreis Salzwedel	3 153	9	262	14	19	587	678	117	276
5	Anhalt-Bitterfeld	6 325	5	520	26	59	1 056	1 398	254	487
6	Börde	6 034	11	471	18	49	1 179	1 198	297	444
7	Burgenlandkreis	6 926	12	516	32	56	1 240	1 426	248	601
8	Harz	8 500	3	667	26	48	1 296	1 764	348	951
9	Jerichower Land	3 487	7	271	16	37	674	720	163	260
10	Mansfeld-Südharz	5 246	10	387	15	44	894	1 170	191	443
11	Saalekreis	6 751	8	476	31	67	1 281	1 383	292	489
12	Salzlandkreis	6 958	11	559	68	49	1 206	1 509	294	533
13	Stendal	4 293	3	280	19	37	802	886	198	330
14	Wittenberg	5 310	6	470	11	43	950	1 177	192	448
15	Sachsen-Anhalt	83 144	91	5 820	331	602	13 304	17 113	3 321	6 599

¹⁾ Unternehmen mit steuerbarem Umsatz und/oder mit sozialversicherungspflichtig Beschäftigten im Berichtsjahr 2007

Städten und Landkreisen in Sachsen-Anhalt

Wirtschaftsabschnitten									Lfd. Nr.
J	K	L	M	N	P	Q	R	S	
Information und Kommuni- kation	Erbringung von Finanz- und Ver- sicherungsdienstl.	Grund- stücks- u. Wohnungs- wesen	Erbringung v. freiberufl., wissenschaftl. u. techn. Dienstl.	Erbringung von sonst. wirtschaftl. Dienstl.	Erziehung und Unterricht	Gesund- heits- und Sozial- wesen	Kunst, Unterhal- tung und Erholung	Erbringung von sonst. Dienstleis- tungen	
96	81	190	422	160	73	307	84	278	1
283	178	461	1 253	350	178	863	287	618	2
329	204	472	1 308	459	175	857	295	797	3
43	69	130	210	124	97	235	49	234	4
124	126	291	542	274	135	504	106	418	5
116	101	241	494	230	161	450	91	483	6
119	135	306	606	277	172	554	111	515	7
134	154	371	700	344	226	658	169	641	8
55	68	135	319	144	82	242	70	224	9
86	116	235	428	185	151	452	80	359	10
141	110	277	648	343	195	464	106	440	11
141	124	252	547	268	163	573	150	511	12
72	86	190	357	174	130	345	64	320	13
66	112	230	464	204	131	369	101	336	14
1 805	1 664	3 781	8 298	3 536	2 069	6 873	1 763	6 174	15

2.6 Betriebe¹⁾ nach Wirtschaftsabschnitten und kreisfreien

Lfd. Nr.	Kreisfreie Stadt Landkreis Land	Betriebe ¹⁾ insgesamt (B-N; P-S)	Davon in den							
			B	C	D	E	F	G	H	I
			Bergbau und Gewinnung von Steinen und Erden	Verarbei- tendes Gewerbe	Energie- versor- gung	Wasser- versor- gung	Bau- gewerbe	Handel; Instand- haltung u. Rep.v. Kfz	Verkehr und Lagerei	Gastge- werbe
1	Dessau-Roßlau, Stadt	3 647	2	231	25	25	408	809	119	242
2	Halle (Saale), Stadt	8 381	3	370	15	34	766	1 623	273	555
3	Magdeburg, Stadt	9 665	1	406	19	47	1 006	1 935	415	595
4	Altmarkkreis Salzwedel	3 377	9	279	17	20	591	799	128	280
5	Anhalt-Bitterfeld	6 784	6	552	31	61	1 062	1 644	300	495
6	Börde	6 529	14	520	23	54	1 185	1 440	350	458
7	Burgenlandkreis	7 398	12	542	36	59	1 246	1 680	290	608
8	Harz	9 111	6	700	29	49	1 309	2 082	390	962
9	Jerichower Land	3 691	8	295	16	43	680	821	181	266
10	Mansfeld-Südharz	5 614	11	396	16	50	899	1 373	221	450
11	Saalekreis	7 383	8	536	38	81	1 312	1 665	354	504
12	Salzlandkreis	7 515	12	602	70	56	1 218	1 776	334	548
13	Stendal	4 594	4	290	20	35	806	1 052	220	339
14	Wittenberg	5 636	7	504	13	46	955	1 331	219	457
15	Sachsen-Anhalt	89 325	103	6 223	368	660	13 443	20 030	3 794	6 759

¹⁾ Betriebe und Einbetriebsunternehmen mit steuerbarem Umsatz und/oder mit sozialversicherungspflichtig Beschäftigten im Berichtsjahr 2007

Städten und Landkreisen in Sachsen-Anhalt

Wirtschaftsabschnitten									Lfd. Nr.
J	K	L	M	N	P	Q	R	S	
Information und Kommuni- kation	Erbringung von Finanz- und Ver- sicherungsdienstl.	Grund- stücks- u. Wohnungs- wesen	Erbringung v. freiberufl., wissenschaftl. u. techn. Dienstl.	Erbringung von sonst. wirtschaftl. Dienstl.	Erziehung und Unterricht	Gesund- heits- und Sozial- wesen	Kunst, Unterhal- tung und Erholung	Erbringung von sonst. Dienstleis- tungen	
103	99	188	443	187	79	312	87	288	1
299	219	473	1 329	423	194	876	297	632	2
360	267	484	1 398	558	196	867	298	813	3
52	86	132	222	135	101	238	52	236	4
133	147	295	559	303	147	506	111	432	5
121	140	242	510	247	175	456	100	494	6
129	174	308	628	302	184	560	112	528	7
145	209	372	732	382	246	667	176	655	8
60	81	135	326	154	83	246	71	225	9
101	136	235	452	206	162	458	84	364	10
155	158	281	667	381	207	469	117	450	11
152	172	254	573	300	184	586	157	521	12
77	110	193	373	185	145	350	68	327	13
71	140	230	480	222	141	372	104	344	14
1 958	2 138	3 822	8 692	3 985	2 244	6 963	1 834	6 309	15

2.7 Unternehmen¹⁾ nach Beschäftigtengrößenklassen und kreisfreien Städten und Landkreisen in Sachsen-Anhalt

Lfd. Nr.	Kreisfreie Stadt Landkreis Land	Unternehmen ¹⁾ insgesamt	Unternehmen mit ... bis ... sozialversicherungspflichtig Beschäftigten			
			0 - 9	10 - 49	50 - 249	250 und mehr
1	Dessau-Roßlau, Stadt	3 372	3 007	270	87	8
2	Halle (Saale), Stadt	7 812	7 025	596	146	45
3	Magdeburg, Stadt	8 977	8 022	733	180	42
4	Altmarkkreis Salzwedel	3 153	2 807	293	46	7
5	Anhalt-Bitterfeld	6 325	5 638	535	131	21
6	Börde	6 034	5 414	496	110	14
7	Burgenlandkreis	6 926	6 277	513	123	13
8	Harz	8 500	7 595	716	168	21
9	Jerichower Land	3 487	3 131	279	69	8
10	Mansfeld-Südharz	5 246	4 695	442	97	12
11	Saalekreis	6 751	6 053	548	129	21
12	Salzlandkreis	6 958	6 224	569	142	23
13	Stendal	4 293	3 867	355	58	13
14	Wittenberg	5 310	4 794	421	87	8
15	Sachsen-Anhalt	83 144	74 549	6 766	1 573	256

¹⁾ Unternehmen mit steuerbarem Umsatz und/oder mit sozialversicherungspflichtig Beschäftigten im Berichtsjahr 2007 in den Abschnitten B-N und P-S der WZ 2008

2.8 Betriebe¹⁾ nach Beschäftigtengrößenklassen und kreisfreien Städten und Landkreisen in Sachsen-Anhalt

Lfd. Nr.	Kreisfreie Stadt Landkreis Land	Betriebe ¹⁾ insgesamt	Betriebe mit ... bis ... sozialversicherungspflichtig Beschäftigten			
			0 - 9	10 - 49	50 - 249	250 und mehr
1	Dessau-Roßlau, Stadt	3 647	3 175	358	104	10
2	Halle (Saale), Stadt	8 381	7 327	775	229	50
3	Magdeburg, Stadt	9 665	8 368	961	283	53
4	Altmarkkreis Salzwedel	3 377	2 956	352	62	7
5	Anhalt-Bitterfeld	6 784	5 949	651	166	18
6	Börde	6 529	5 729	629	156	15
7	Burgenlandkreis	7 398	6 601	625	156	16
8	Harz	9 111	7 997	883	210	21
9	Jerichower Land	3 691	3 251	346	86	8
10	Mansfeld-Südharz	5 614	4 947	538	119	10
11	Saalekreis	7 383	6 420	757	178	28
12	Salzlandkreis	7 515	6 601	705	185	24
13	Stendal	4 594	4 073	423	87	11
14	Wittenberg	5 636	5 025	493	106	12
15	Sachsen-Anhalt	89 325	78 419	8 496	2 127	283

¹⁾ Betriebe und Einbetriebsunternehmen mit steuerbarem Umsatz und/oder mit sozialversicherungspflichtig Beschäftigten im Berichtsjahr 2007 in den Abschnitten B-N und P-S der WZ 2008

2.9 Unternehmen¹⁾ je nach 10 000 Einwohner nach Wirtschaftsabschnitten und kreisfreien

Lfd. Nr.	Kreisfreie Stadt Landkreis Land	Unternehmen ¹⁾ insgesamt (B-N; P-S)	Davon in den							
			B	C	D	E	F	G	H	I
			Bergbau und Gewinnung von Steinen und Erden	Verarbei- tendes Gewerbe	Energie- versor- gung	Wasser- versor- gung	Bau- gewerbe	Handel; Instand- haltung u. Rep.v. Kfz	Verkehr und Lagerei	Gastge- werbe
1	Dessau-Roßlau, Stadt	384	0	25	3	2	46	77	12	27
2	Halle (Saale), Stadt	338	0	15	1	1	32	62	11	23
3	Magdeburg, Stadt	398	0	17	1	2	44	75	17	25
4	Altmarkkreis Salzwedel	347	1	29	2	2	65	75	13	30
5	Anhalt-Bitterfeld	352	0	29	2	3	59	78	14	27
6	Börde	333	1	26	1	3	65	66	16	24
7	Burgenlandkreis	351	1	26	2	3	63	72	12	30
8	Harz	361	0	28	1	2	55	75	15	40
9	Jerichower Land	358	1	28	2	4	69	74	17	26
10	Mansfeld-Südharz	342	1	25	1	3	58	76	12	29
11	Saalekreis	338	0	24	2	3	64	69	15	25
12	Salzlandkreis	326	1	26	3	2	56	70	14	25
13	Stendal	346	0	23	1	3	65	71	16	27
14	Wittenberg	380	0	34	1	3	68	84	14	32
15	Sachsen-Anhalt	352	0	25	1	3	56	73	14	28

¹⁾ Unternehmen mit steuerbarem Umsatz und/oder mit sozialversicherungspflichtig Beschäftigten im Berichtsjahr 2007

Städten und Landkreisen in Sachsen-Anhalt

Wirtschaftsabschnitten									Lfd. Nr.
J	K	L	M	N	P	Q	R	S	
Information und Kommuni- kation	Erbringung von Finanz- und Ver- sicherungsdienstl.	Grund- stücks- u. Wohnungs- wesen	Erbringung v. freiberufl., wissenschaftl. u. techn. Dienstl.	Erbringung von sonst. wirtschaftl. Dienstl.	Erziehung und Unterricht	Gesund- heits- und Sozial- wesen	Kunst, Unterhal- tung und Erholung	Erbringung von sonst. Dienstleis- tungen	
11	9	22	48	18	8	35	10	31	1
12	8	20	54	15	8	37	12	27	2
15	9	21	58	20	8	38	13	35	3
5	8	14	23	13	11	26	5	25	4
7	7	16	30	15	8	28	6	23	5
6	6	13	27	13	9	25	5	27	6
6	7	15	31	14	9	28	6	26	7
6	6	16	30	15	10	28	7	27	8
5	7	14	33	15	8	25	7	23	9
6	8	15	28	12	10	30	5	23	10
7	6	14	32	17	10	23	5	22	11
6	6	12	26	13	8	27	7	24	12
6	7	15	29	14	10	28	5	26	13
5	8	17	33	15	9	26	7	24	14
8	7	16	35	15	9	29	7	26	15

2.10 Unternehmen¹⁾ nach Beschäftigtengrößenklassen und kreisfreien Städten und Landkreisen in Sachsen-Anhalt - Anteile in Prozent

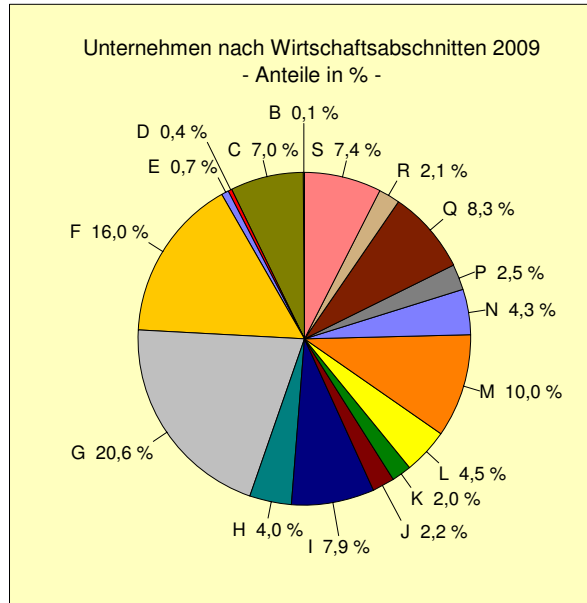
Lfd. Nr.	Kreisfreie Stadt Landkreis Land	Unternehmen ¹⁾ insgesamt	Unternehmen mit ... bis ... sozialversicherungspflichtig Beschäftigten			
			0 - 9	10 - 49	50 - 249	250 und mehr
1	Dessau-Roßlau, Stadt	100	89,2	8,0	2,6	0,2
2	Halle (Saale), Stadt	100	89,9	7,6	1,9	0,6
3	Magdeburg, Stadt	100	89,3	8,2	2,0	0,5
4	Altmarkkreis Salzwedel	100	89,0	9,3	1,5	0,2
5	Anhalt-Bitterfeld	100	89,1	8,5	2,1	0,3
6	Börde	100	89,7	8,2	1,8	0,3
7	Burgenlandkreis	100	90,6	7,4	1,8	0,2
8	Harz	100	89,4	8,4	2,0	0,2
9	Jerichower Land	100	89,8	8,0	2,0	0,2
10	Mansfeld-Südharz	100	89,5	8,4	1,9	0,2
11	Saalekreis	100	89,7	8,1	1,9	0,3
12	Salzlandkreis	100	89,5	8,2	2,0	0,3
13	Stendal	100	90,1	8,3	1,3	0,3
14	Wittenberg	100	90,3	7,9	1,6	0,2
15	Sachsen-Anhalt	100	89,7	8,1	1,9	0,3

1) Unternehmen mit steuerbarem Umsatz und/oder mit sozialversicherungspflichtig Beschäftigten im Berichtsjahr 2007 in den Abschnitten B-N und P-S der WZ 2008

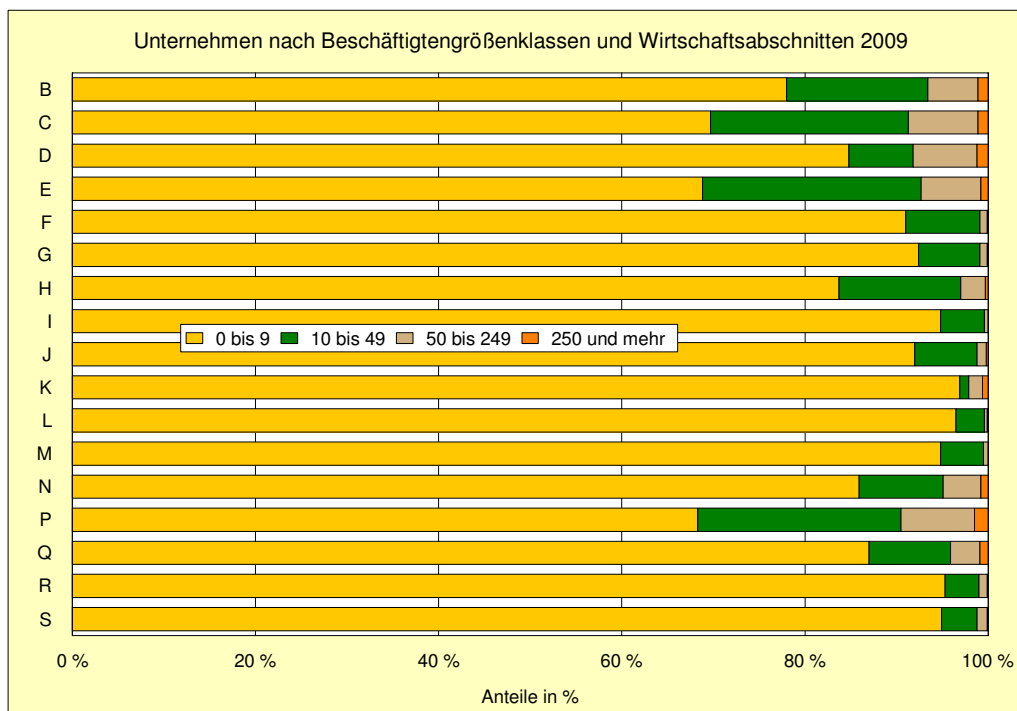
2.11 Betriebe¹⁾ nach Beschäftigtengrößenklassen und kreisfreien Städten und Landkreisen in Sachsen-Anhalt - Anteile in Prozent

Lfd. Nr.	Kreisfreie Stadt Landkreis Land	Betriebe ¹⁾ insgesamt	Betriebe mit ... bis ... sozialversicherungspflichtig Beschäftigten			
			0 - 9	10 - 49	50 - 249	250 und mehr
1	Dessau-Roßlau, Stadt	100	87,1	9,8	2,9	0,2
2	Halle (Saale), Stadt	100	87,4	9,3	2,7	0,6
3	Magdeburg, Stadt	100	86,6	9,9	2,9	0,6
4	Altmarkkreis Salzwedel	100	87,6	10,4	1,8	0,2
5	Anhalt-Bitterfeld	100	87,7	9,6	2,4	0,3
6	Börde	100	87,8	9,6	2,4	0,2
7	Burgenlandkreis	100	89,2	8,5	2,1	0,2
8	Harz	100	87,8	9,7	2,3	0,2
9	Jerichower Land	100	88,1	9,4	2,3	0,2
10	Mansfeld-Südharz	100	88,1	9,6	2,1	0,2
11	Saalekreis	100	86,9	10,3	2,4	0,4
12	Salzlandkreis	100	87,8	9,4	2,5	0,3
13	Stendal	100	88,7	9,2	1,9	0,2
14	Wittenberg	100	89,2	8,7	1,9	0,2
15	Sachsen-Anhalt	100	87,8	9,5	2,4	0,3

1) Betriebe mit steuerbarem Umsatz und/oder mit sozialversicherungspflichtig Beschäftigten im Berichtsjahr 2007 in den Abschnitten B-N und P-S der WZ 2008



- B Bergbau und Gewinnung von Steinen und Erden
- C Verarbeitendes Gewerbe
- D Energieversorgung
- E Wasserversorgung; Abwasser- und Abfallentsorgung und Beseitigung von Umweltverschmutzungen
- F Baugewerbe
- G Handel; Instandhaltung und Reparatur von Kraftfahrzeugen
- H Verkehr und Lagerei
- I Gastgewerbe
- J Information und Kommunikation
- K Erbringung von Finanz- und Versicherungsdienstleistungen
- L Grundstücks- und Wohnungswesen
- M Erbringung von freiberuflichen, wissenschaftlichen und technischen Dienstleistungen
- N Erbringung von sonstigen wirtschaftlichen Dienstleistungen
- P Erziehung und Unterricht
- Q Gesundheits- und Sozialwesen
- R Kunst, Unterhaltung und Erholung
- S Erbringung von sonstigen Dienstleistungen



Anzahl der Unternehmen in den kreisfreien Städten und Landkreisen 2009

Veröffentlichungen im Statistischen Landesamt Sachsen-Anhalt

Im Monat April 2010 erschienen:

Bestell-Nr.	Kennziffer/ Periodizität	Titel	Preis (in EUR)
1 Z 0 03 ¹⁾	Z	Statistisches Monatsheft 4/10	5,50
3 A 4 06 ¹⁾	A IV - j/08	Krankheiten der Patienten der Krankenhäuser und der Vorsorge- oder Rehabilitationseinrichtungen - Diagnosedaten - Jahr 2008	6,50
3 B 7 02 ²⁾	B VII - -/10	Landräte und Bürgermeister - Stand: 01.03.2010 -	5,00
3 C 2 02 ¹⁾	C II - j/09	Erntemittlung für Feldfrüchte und Grünland, Obst und Gemüse Jahr 2009 - Endgültige Ergebnisse -	2,50
3 C 2 03 ¹⁾	C II - j/09	Weinmosternte, Weinerzeugung - 2009 -	1,50
3 C 3 05 ¹⁾	C III - m-2/10	Schlachtungen und Geflügel - Februar 2010 -	1,50
3 C 3 06 ¹⁾	C III - j/09	Schlachtungen und Geflügel - Jahr 2009 - Endgültige Ergebnisse	1,50
3 D 3 01 ¹⁾	D III - j/09	Insolvenzverfahren - 2009 -	3,00
3 E 1 02 ¹⁾	E I - m-1/10	Beschäftigte, Umsatz im Verarbeitenden Gewerbe sowie im Bergbau und der Gewinnung von Steinen und Erden - Januar 2010 - Vorläufige Ergebnisse Betriebe mit 50 und mehr tätigen Personen	5,00
3 E 1 08 ¹⁾	E I - m-12/09	Auftragseingangsindex und Umsatzindex im Verarbeitenden Gewerbe Dezember 2009 - Endgültige Ergebnisse -	5,50
3 E 1 08 ¹⁾	E I - m-1/10	Auftragseingangsindex und Umsatzindex im Verarbeitenden Gewerbe Januar 2010 - Vorläufige Ergebnisse -	5,50
3 E 1 10 ¹⁾	E I - j/08	Investitionen im Verarbeitenden Gewerbe sowie im Bergbau und der Gewinnung von Steinen und Erden - Jahr 2008 -	7,00
3 E 1 12 ¹⁾	E I - j/09	Fachstatistik - Holz - im Verarbeitenden Gewerbe - Jahr 2009 -	1,50
3 E 2 01 ¹⁾	E II - m-2/10	Umsatz, Tätige Personen, Auftragseingang und Auftragsbestand im Baugewerbe Februar 2010	2,50
3 E 2 02 ¹⁾	E II - j/09	Umsatz, Beschäftigte, Auftragseingang und Auftragsbestand im Bauhauptgewerbe Jahr 2009	4,00
3 F 2 01 ¹⁾	F II - m-1/10	Baugenehmigungen und Baufertigstellungen im Wohn- und Nichtwohnbau Januar 2010	2,50
3 G 4 01 ¹⁾	G IV - m-12/09	Gäste und Übernachtungen im Reiseverkehr, Beherbergungskapazität Dezember 2009; Januar bis Dezember 2009 - Endgültige Ergebnisse -	6,50
3 H 1 05 ¹⁾	H I - vj-4/09	Fahrgäste und Beförderungsleistungen im Schienennahverkehr und im gewerblichen Omnibusverkehr - IV. Quartal 2009 -	1,50
3 H 2 01 ¹⁾	H II - m-11/09	Binnenschifffahrt - November 2009 -	3,50
3 M 1 03 ¹⁾	M I - j/09	Kaufwerte landwirtschaftlicher Grundstücke - Jahr 2009 -	2,00
3 P 1 07 ¹⁾	P I - j/09	Arbeitnehmerentgelt, Bruttolöhne und -gehälter nach Wirtschaftsbereichen 1991 - 2009; Stand: Frühjahr 2010	4,00

1) als PDF-Datei kostenfrei erhältlich - bei Bestellung bitte die erste Stelle der Bestellnummer durch eine „6“ ersetzen

2) zum gleichen Preis als PDF-Datei erhältlich - bei Bestellung bitte die erste Stelle der Bestellnummer durch eine „6“ ersetzen