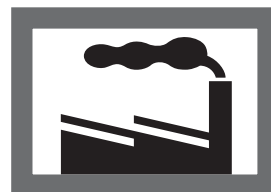


STATISTISCHE BERICHTE

D II
i/07

Bestellnummer:
3D201



Unternehmen und Arbeitsstätten

Auswertung aus dem Unternehmensregister

31.12.2007



SACHSEN-ANHALT

Statistisches Landesamt

Herausgabemonat: August 2008

Zu beziehen durch das
Statistische Landesamt Sachsen-Anhalt
Dezernat Öffentlichkeitsarbeit
Postfach 20 11 56
06012 Halle (Saale)

Preis: 5,50 EUR (kostenfrei als PDF-Datei verfügbar – Bestellnummer: 6D201)

Inhaltliche Verantwortung:

Dezernat: Verarbeitendes Gewerbe, Bergbau, Unternehmensregister
Frau Apel
Telefon: 0345 2318-301

Auskünfte erhalten Sie unter:

Telefon: 0345 2318-777
Telefon: 0345 2318-715
Telefon: 0345 2318-716

Telefax: 0345 2318-913
Internet: <http://www.statistik.sachsen-anhalt.de>
E-Mail: info@stala.mi.sachsen-anhalt.de

Vertrieb:

Telefon: 0345 2318-718
E-Mail: shop@stala.mi.sachsen-anhalt.de

Druck: Statistisches Landesamt Sachsen-Anhalt

© Statistisches Landesamt Sachsen-Anhalt, Halle (Saale), 2008

Für nichtgewerbliche Zwecke sind Vervielfältigung und unentgeltliche Verbreitung, auch auszugsweise, mit Quellenangabe gestattet. Die Verbreitung, auch auszugsweise, über elektronische Systeme/Datenträger bedarf der vorherigen Zustimmung. Alle übrigen Rechte bleiben vorbehalten.

Bibliothek und Besucherdienst (Merseburger Straße 2):

Montag bis Donnerstag: 9.00 Uhr bis 15.30 Uhr
Freitag: 9.00 Uhr bis 13.00 Uhr } möglichst nach Vereinbarung

Telefon: 0345 2318-714
E-Mail: bibliothek@stala.mi.sachsen-anhalt.de

Statistischer Bericht

Auswertung aus dem
Unternehmensregister

31.12.2007

Land Sachsen-Anhalt

Inhaltsverzeichnis

	Seite
Vorbemerkungen	5
Methodische Grundlagen	5
Definitionen	6
1. Stichtagsbezogene Auswertung des Unternehmensregisters	9
1.1 Aktive Unternehmen, Beschäftigte und Umsatz nach Wirtschaftsabschnitten in Sachsen-Anhalt	10
1.2. Aktive Unternehmen nach Beschäftigtengrößenklassen und Wirtschaftsabschnitten in Sachsen-Anhalt	11
1.3 Aktive Betriebe nach Beschäftigtengrößenklassen und Wirtschaftsabschnitten in Sachsen-Anhalt	12
1.4 Aktive Unternehmen, Beschäftigte und Umsatz nach kreisfreien Städten und Landkreisen in Sachsen-Anhalt	13
1.5 Aktive Unternehmen nach Wirtschaftsabschnitten und kreisfreien Städten und Landkreisen in Sachsen-Anhalt	14
1.6 Aktive Betriebe nach Wirtschaftsabschnitten und kreisfreien Städten und Landkreisen in Sachsen-Anhalt	16
1.7 Aktive Unternehmen nach Beschäftigtengrößenklassen und kreisfreien Städten und Landkreisen in Sachsen-Anhalt.	18
1.8 Aktive Betriebe nach Beschäftigtengrößenklassen und kreisfreien Städten und Landkreisen in Sachsen-Anhalt	19
1.9 Aktive Unternehmen je 10 000 Einwohner nach Wirtschaftsabschnitten und kreisfreien Städten und Landkreisen in Sachsen-Anhalt	20
1.10 Aktive Unternehmen nach Beschäftigtengrößenklassen und kreisfreien Städten und Landkreisen in Sachsen-Anhalt - Anteile in Prozent	22
1.11 Aktive Betriebe nach Beschäftigtengrößenklassen und kreisfreien Städten und Landkreisen in Sachsen-Anhalt – Anteile in Prozent	23
Grafiken	25

2.	Berichtsjahrbezogene Auswertung des Unternehmensregisters	29
2.1	Unternehmen, Beschäftigte und Umsatz nach Wirtschaftsabschnitten in Sachsen-Anhalt	30
2.2.	Unternehmen nach Beschäftigtengrößenklassen und Wirtschaftsabschnitten in Sachsen-Anhalt	31
2.3	Betriebe nach Beschäftigtengrößenklassen und Wirtschaftsabschnitten in Sachsen-Anhalt	32
2.4	Unternehmen, Beschäftigte und Umsatz nach kreisfreien Städten und Landkreisen in Sachsen-Anhalt	33
2.5	Unternehmen nach Wirtschaftsabschnitten und kreisfreien Städten und Landkreisen in Sachsen-Anhalt	34
2.6	Betriebe nach Wirtschaftsabschnitten und kreisfreien Städten und Landkreisen in Sachsen-Anhalt	36
2.7	Unternehmen nach Beschäftigtengrößenklassen und kreisfreien Städten und Landkreisen in Sachsen-Anhalt.	38
2.8	Betriebe nach Beschäftigtengrößenklassen und kreisfreien Städten und Landkreisen in Sachsen-Anhalt	39
2.9	Unternehmen je 10 000 Einwohner nach Wirtschaftsabschnitten und kreisfreien Städten und Landkreisen in Sachsen-Anhalt	40
2.10	Unternehmen nach Beschäftigtengrößenklassen und kreisfreien Städten und Landkreisen in Sachsen-Anhalt - Anteile in Prozent	42
2.11	Betriebe nach Beschäftigtengrößenklassen und kreisfreien Städten und Landkreisen in Sachsen-Anhalt – Anteile in Prozent	43
	Grafiken	45

Vorbemerkungen

Rechtsgrundlagen

Die Registerverordnung der Europäischen Union (Verordnung EWG Nr. 2186/93 des Rates vom 22. Juli 1993 über die innergemeinschaftliche Koordinierung des Aufbaus von Unternehmensregistern für statistische Verwendungszwecke, ABI.EG Nr. L 196 S.1) verpflichtet alle Mitgliedstaaten zum Aufbau und zur Führung von Unternehmensregistern. Gemäß dieser Verordnung sind im Register alle Unternehmen - unabhängig von der Einzelbeziehung in statistische Erhebungen - zu erfassen, deren wirtschaftliche Tätigkeit zum Bruttoinlandsprodukt zu Marktpreisen beiträgt einschließlich aller zugehörigen rechtlichen und örtlichen Einheiten. Ausgenommen sind Einheiten des Wirtschaftsabschnitts „Private Haushalte“ und ihre Produktion zum Eigenverbrauch bzw. ihre Vermietung oder Verpachtung von eigenen Immobilien.

Fakultativ ist die Erfassung von Einheiten der Wirtschaftsbereiche Land- und Forstwirtschaft, Fischerei und Fischzucht sowie der Öffentlichen Verwaltung (Öffentliche Verwaltung, Verteidigung, Sozialversicherung).

Die nationale gesetzliche Grundlage für die Verarbeitung von Informationen aus bestehenden Verwaltungsdateien für statistische Registerzwecke wurde mit dem Statistikregistergesetz (Gesetz über den Aufbau und die Führung eines Statistikregisters vom 16. Juni 1998 BGBl. I S. 1300, zuletzt geändert durch Art. 1 des Gesetzes vom 9. Juni 2005 BGBl. I S. 1534) geschaffen.

Dieses Gesetz regelt die jährliche Übermittlung von Informationen aus Verwaltungsdateien

- der Finanzbehörden,
- der Bundesagentur für Arbeit,
- der Industrie- und Handelskammern und
- der Handwerkskammern

für den Aufbau und die Pflege des statistischen Unternehmensregisters.

Das statistische Unternehmensregister

Das statistische Unternehmensregister (im folgenden Unternehmensregister genannt) ist eine regelmäßig aktualisierte Datenbank mit wirtschaftlich aktiven sowie inaktiv gewordenen Unternehmen und Betrieben aus nahezu allen Wirtschaftsbereichen mit steuerbarem Umsatz aus Lieferungen und Leistungen und/oder sozialversicherungspflichtig Beschäftigten. In den hier veröffentlichten Tabellen bleiben Un-

ternehmen ohne Umsatzsteuerpflicht und ohne sozialversicherungspflichtig Beschäftigte unberücksichtigt. Quellen zur Pflege des Unternehmensregisters sind zum einen Dateien aus Verwaltungsbereichen, wie die Bundesagentur für Arbeit oder die Finanzbehörden, und zum anderen Angaben aus einzelnen Bereichsstatistiken, wie z. B. aus Erhebungen des Produzierenden Gewerbes, des Handels, des Dienstleistungsbereichs usw. Das Unternehmensregister ermöglicht eigenständige Auswertungen und dient als wichtiges Instrument zur rationellen Unterstützung statistischer Erhebungen. Es kann dadurch zur Entlastung der Wirtschaft beitragen.

Ziel der Auswertungen und Veröffentlichungen von Daten aus dem Unternehmensregister ist die Bereitstellung von Informationen über nahezu alle Wirtschaftsbereiche - Landwirtschaft, Fischerei und Fischzucht sowie öffentliche Verwaltungen sind derzeit ausgenommen -, um die aktuelle Struktur der Wirtschaft nach Branchen und in ihrer regionalen Gliederung abzubilden.

Durch die bereichsübergreifende Kombination von Angaben zu Umsatz und Beschäftigten erweist sich das Unternehmensregister im Vergleich mit den traditionellen Sekundärstatistiken, wie der Umsatzsteuerstatistik oder der Beschäftigtenstatistik, in seiner Eigenständigkeit.

Methodische Grundlagen

Auswertungen des Unternehmensregisters

Bisher wurden aus dem statistischen Unternehmensregister jährlich die wirtschaftlich aktiven Unternehmen und Betriebe ausgewertet. Diese sogenannte **stichtagsbezogene Auswertung** verfolgt das Ziel, eine möglichst aktuelle Aussage zur Existenz von Unternehmen und Betrieben und zu deren Eigenschaften zu treffen. Die zugrunde gelegte Datenbasis ist ein Registerstand zum 31. Dezember des jeweiligen Jahres. Zum Ende des Jahres 2007 sind alle wirtschaftlich aktiven Unternehmen und Betriebe mit steuerbarem Umsatz und/oder sozialversicherungspflichtig Beschäftigten aus administrativen Quellen für das Berichtsjahr 2005 enthalten. Nicht berücksichtigt werden also die zwischenzeitlich inaktiv gewordenen Unternehmen bzw. Betriebe, über welche die amtliche Statistik Kenntnis erhalten hat (z.B. im Rahmen von statistischen Befragungen).

Dieses Auswertungskonzept verfolgt das Ziel, eine möglichst aktuelle Aussage zur Existenz

von Unternehmen und Betrieben und deren Eigenschaften zu treffen. Der Gesamtbestand von Unternehmen und Betrieben wird dabei zwangsläufig untererfasst.

Eine zweite Möglichkeit der Auswertung des Unternehmensregisters wurde im Jahr 2006 mit der sogenannten **berichtsjahrbezogenen Auswertung** geschaffen. Hier werden nun zum Stand 31. Dezember 2007 die Unternehmen und Betriebe ausgewertet, die im Jahr 2005 steuerbaren Umsatz und/oder sozialversicherungspflichtig Beschäftigte aus administrativen Quellen aufwiesen, unabhängig davon, ob sie zum Jahresende 2007 noch wirtschaftlich aktiv waren oder nicht. Auf diese Weise wird der Gesamtbestand zum letzten verfügbaren Berichtsjahr (hier 2005) abgebildet.

In diesem Bericht erfolgt die Auswertung nach beiden Verfahren zum Stand des Unternehmensregisters 31.12.2007.

Für Veröffentlichungszwecke wurde ein Auszug aus dem Register zum Stichtag 31.12.2007 erstellt, der nahezu alle Wirtschaftsbereiche abdeckt. Ausgenommen werden lediglich die Bereiche A (Land- und Forstwirtschaft), B (Fischerei und Fischzucht), L (Öffentliche Verwaltung, Verteidigung, Sozialversicherung), P (Private Haushalte mit Hauspersonal) und Q (Exterritoriale Organisationen und Körperschaften). Damit können sowohl Unternehmens- als auch Betriebstabellen ausgewertet werden.

Abweichungen des Unternehmensregisters gegenüber Ergebnissen aus den Fachstatistiken

Abweichungen von Angaben des Unternehmensregisters gegenüber einzelnen Fachstatistiken sind durch methodische Unterschiede bedingt. Sie können unter anderem darauf zurückgeführt werden, dass bei den Unternehmenstabellen zusätzlich Unternehmen ohne Umsatzsteuerpflicht, aber mit sozialversicherungspflichtig Beschäftigten berücksichtigt werden, während bei den Betriebstabellen auch Einbetriebsunternehmen ohne sozialversicherungspflichtig Beschäftigte, jedoch mit Umsatzsteuerpflicht gezählt werden. Dadurch weist das Unternehmensregister tendenziell mehr Unternehmen als die Umsatzsteuerstatistik und mehr Betriebe als die Bundesagentur für Arbeit aus.

Definitionen

Unternehmen

Ein Unternehmen wird in der amtlichen Statistik als kleinste rechtlich selbständige Einheit definiert, die aus handels- oder steuerrechtlichen Gründen Bücher führt und eine jährliche Feststellung des Vermögensbestandes bzw. des Erfolgs der wirtschaftlichen Tätigkeit vornehmen muss.

Das Unternehmen umfasst alle zugehörigen Betriebe (örtlichen Einheiten, Zweigniederlassungen), nicht jedoch rechtlich selbständige Tochtergesellschaften, Betriebsführungsgesellschaften u.ä. Auch freiberuflich Tätige werden als eigenständige Unternehmen registriert.

Einbetriebsunternehmen, Mehrbetriebsunternehmen und Mehrländerunternehmen

Ein Einbetriebsunternehmen liegt vor, wenn das Unternehmen lediglich aus einem einzigen Betrieb, mit Standort am Sitz des Unternehmens besteht.

Als Mehrbetriebsunternehmen werden diejenigen Unternehmen bezeichnet, die mindestens zwei örtlich getrennte Betriebe in demselben Bundesland haben.

Befindet sich dagegen mindestens ein Betrieb eines Unternehmens in einem anderen Bundesland, so handelt es sich um ein Mehrländerunternehmen.

Betrieb

Ein Betrieb ist eine Niederlassung an einem bestimmten Ort. Zu dem Betrieb zählen zusätzliche örtlich und organisatorisch angegliederte Betriebsteile. Es muss mindestens ein Beschäftigter im Auftrag des Unternehmens arbeiten.

Betriebe werden nach ihrer Zugehörigkeit zu Mehrbetriebsunternehmen bzw. Mehrländerunternehmen unterschieden.

Masterbetrieb

Betriebe eines Unternehmens, die zum selben Wirtschaftszweig und i.d.R. zur selben Gemeinde gehören, können in dem Material der Bundesagentur für Arbeit zu einem Masterbetrieb zusammengefasst werden. Die sozialversicherungspflichtig Beschäftigten der einem Masterbetrieb zugeordneten Betriebe werden beim Masterbetrieb gebündelt ausgewiesen.

Sozialversicherungspflichtig Beschäftigte

Zu den sozialversicherungspflichtig Beschäftigten zählen Arbeitnehmer, die kranken-, renten- bzw. arbeitslosenversicherungspflichtig sind oder für die von den Arbeitgebern Beitragsanteile zur gesetzlichen Rentenversicherung entrichtet werden. Angaben über Betriebe mit sozialversicherungspflichtig Beschäftigten werden von der Bundesagentur für Arbeit jährlich übermittelt. In den gelieferten Daten sind diejenigen Betriebe enthalten, in denen zum Stichtag 31. Dezember sozialversicherungspflichtig Beschäftigte tätig waren. Darüber hinaus sind Angaben zu solchen Betrieben enthalten, in welchen zwar zum Stichtag keine, jedoch mindestens in einem der übrigen Quartals-Stichtage sozialversicherungspflichtig Beschäftigte arbeiteten. Angaben zu den geringfügig Beschäftigten werden durch die Bundesagentur für Arbeit nicht zur Verfügung gestellt.

Steuerbarer Umsatz

Der steuerbare Umsatz im Unternehmensregister umfasst die Lieferungen und Leistungen des Unternehmens. Informationen über Unternehmen mit steuerbarem Umsatz aus Lieferungen und Leistungen werden von den Finanzbehörden zusammen mit den Angaben zur Umsatzsteuerstatistik jährlich übersandt. In dem Liefermaterial sind alle umsatzsteuerpflichtigen Unternehmen enthalten, die im jeweiligen Berichtsjahr Umsatzsteuer-Voranmeldungen in Deutschland abgegeben haben und deren Jahresumsatz im Berichtsjahr mindestens 17 500 Euro beträgt.

Organschaft, Organträger und Organgesellschaft

Eine Organschaft setzt sich aus einem Organträger und mindestens einer Organgesellschaft zusammen. Da letztere nach dem Gesamtbild der Organschaft in ein anderes Unternehmen, dem Organträger, eingegliedert ist, erscheint sie zwar rechtlich, jedoch nicht wirtschaftlich, finanziell und organisatorisch selbständig. Die Organschaft wird umsatzsteuerrechtlich als eine Einheit betrachtet. Aus der Sicht der amtlichen Statistik handelt es sich dabei um jeweils rechtlich selbständige Unternehmen, den Organträger sowie die Organgesellschaften.

Wirtschaftssystematische Zuordnung

Die branchenbezogene Einordnung von Unternehmen und Betrieben des Unternehmensregisters basiert auf der Klassifikation der Wirtschaftszweige, Ausgabe 2003.

Regionale Gliederung

Der regionalen Gliederung liegt der Gebietsstand 31.12.2007 zugrunde.

Zeichenerklärungen und Abkürzungen

-	= nichts vorhanden (genau null)
0	= weniger als die Hälfte von 1 in der letzten besetzten Stelle, jedoch mehr als nichts
i.d.R.	= in der Regel
u.	= und
Mill.	= Million
DL	= Dienstleistungen

1. Stichtagsbezogene Auswertungen des Unternehmensregisters

1.1 Aktive Unternehmen¹⁾, Beschäftigte und Umsatz nach Wirtschaftsabschnitten in Sachsen-Anhalt

Wirtschaftsabschnitt ²⁾	Unternehmen ¹⁾	Sozialversicherungspflichtig Beschäftigte	Umsatz ³⁾
	Anzahl		Mill. EUR
C Bergbau und Gewinnung von Steinen und Erden	87	2 863	539
D Verarbeitendes Gewerbe	5 969	108 297	26 418
E Energie- und Wasserversorgung	298	7 009	3 797
F Baugewerbe	10 910	43 008	4 484
G Handel; Instandhaltung und Reparatur von Kraftfahrzeugen und Gebrauchsgütern	16 139	58 310	12 401
H Gastgewerbe	6 165	14 833	832
I Verkehr und Nachrichtenübermittlung	3 304	26 483	2 520
J Kredit und Versicherungsgewerbe	1 381	9 681	43
K Grundstücks- und Wohnungswesen, Vermietung beweglicher Sachen, Erbringung von wirtschaftlichen Dienstleistungen, anderweitig nicht genannt	13 893	59 723	4 208
M Erziehung und Unterricht	1 964	49 866	199
N Gesundheits-, Veterinär- und Sozialwesen	7 166	89 585	353
O Erbringung von sonstigen öffentlichen und persönlichen Dienstleistungen	7 281	37 914	1 832
Zusammen (C-K, M-O)	74 557	507 572	57 626

¹⁾ am 31. Dezember 2007 im Unternehmensregister aktive Unternehmen mit steuerbarem Umsatz aus Lieferungen und Leistungen und/oder sozialversicherungspflichtig Beschäftigten im Berichtsjahr 2005

²⁾ Klassifikation der Wirtschaftszweige, Ausgabe 2003 (WZ 2003)

³⁾ Umsatz für die Organkreismitglieder geschätzt

1.2 Aktive Unternehmen¹⁾ nach Beschäftigtengrößenklassen und Wirtschaftsabschnitten in Sachsen-Anhalt

Wirtschaftsabschnitt ²⁾	Unternehmen ¹⁾ insgesamt	Unternehmen mit ... bis ... sozialversicherungspflichtig Beschäftigten			
		0 ³⁾ - 9	10 - 49	50 - 249	250 und mehr
C Bergbau und Gewinnung von Steinen und Erden	87	65	16	4	2
D Verarbeitendes Gewerbe	5 969	4 233	1 278	399	59
E Energie- und Wasserversorgung	298	225	34	33	6
F Baugewerbe	10 910	9 893	914	100	3
G Handel; Instandhaltung und Reparatur von Kraftfahrzeugen und Gebrauchsgütern	16 139	14 895	1 100	134	10
H Gastgewerbe	6 165	5 846	295	24	-
I Verkehr und Nachrichtenübermittlung	3 304	2 766	440	88	10
J Kredit und Versicherungsgewerbe	1 381	1 314	28	33	6
K Grundstücks- und Wohnungswesen, Vermietung beweglicher Sachen, Erbringung von wirtschaftlichen Dienstleistungen, anderweitig nicht genannt	13 893	12 897	791	180	25
M Erziehung und Unterricht	1 964	1 310	463	156	35
N Gesundheits-, Veterinär- und Sozialwesen	7 166	6 311	572	229	54
O Erbringung von sonstigen öffentlichen und persönlichen Dienstleistungen	7 281	6 715	427	124	15
Zusammen (C-K, M-O)	74 557	66 470	6 358	1 504	225

¹⁾ am 31. Dezember 2007 im Unternehmensregister aktive Unternehmen mit steuerbarem Umsatz und/oder mit sozialversicherungspflichtig Beschäftigten im Berichtsjahr 2005

²⁾ Klassifikation der Wirtschaftszweige, Ausgabe 2003 (WZ 2003)

³⁾ Aktive Unternehmen ohne sozialversicherungspflichtig Beschäftigte, aber mit steuerbarem Umsatz im Berichtsjahr 2005

1.3 Aktive Betriebe¹⁾ nach Beschäftigtenklassen und Wirtschaftsabschnitten in Sachsen-Anhalt

Wirtschaftsabschnitt ²⁾	Betriebe ¹⁾ insgesamt	Betriebe mit ... bis ... sozialversicherungspflichtig Beschäftigten			
		0 ³⁾ - 9	10 - 49	50 - 249	250 und mehr
C Bergbau und Gewinnung von Steinen und Erden	101	71	23	4	3
D Verarbeitendes Gewerbe	6 395	4 405	1 435	478	77
E Energie- und Wasserversorgung	334	241	44	42	7
F Baugewerbe	11 021	9 933	961	118	9
G Handel; Instandhaltung und Reparatur von Kraftfahrzeugen und Gebrauchsgütern	18 827	16 847	1 737	236	7
H Gastgewerbe	6 305	5 916	357	32	-
I Verkehr und Nachrichtenübermittlung	3 843	3 035	649	138	21
J Kredit und Versicherungsgewerbe	1 786	1 629	99	54	4
K Grundstücks- und Wohnungswesen, Vermietung beweglicher Sachen, Erbringung von wirtschaftlichen Dienstleistungen, anderweitig nicht genannt	14 667	13 398	992	252	25
M Erziehung und Unterricht	2 134	1 393	505	204	32
N Gesundheits-, Veterinär- und Sozialwesen	7 192	6 324	582	235	51
O Erbringung von sonstigen öffentlichen und persönlichen Dienstleistungen	7 511	6 887	469	140	15
Zusammen (C-K, M-O)	80 116	70 079	7 853	1 933	251

¹⁾ am 31. Dezember 2007 im Unternehmensregister aktive Betriebe und Einbetriebsunternehmen mit steuerbarem Umsatz und/oder mit sozialversicherungspflichtig Beschäftigten im Berichtsjahr 2005

²⁾ Klassifikation der Wirtschaftszweige, Ausgabe 2003 (WZ 2003)

³⁾ Aktive Einbetriebsunternehmen ohne sozialversicherungspflichtig Beschäftigte, aber mit steuerbarem Umsatz im Berichtsjahr 2005

1.4 Aktive Unternehmen¹⁾, Beschäftigte und Umsatz nach kreisfreien Städten und Landkreisen in Sachsen-Anhalt

Lfd. Nr.	Kreisfreie Stadt/Landkreis Land	Unternehmen ¹⁾	Sozialversicherungspflichtig Beschäftigte	Umsatz ²⁾
		Anzahl		Mill.EUR
1	Dessau-Roßau, Stadt	3 075	20 894	1 912
2	Halle (Saale), Stadt	6 809	65 348	3 710
3	Magdeburg, Stadt	7 795	66 213	5 256
4	Altmarkkreis Salzwedel	2 888	18 168	1 521
5	Anhalt-Bitterfeld	5 662	37 051	4 426
6	Börde	5 403	33 347	4 127
7	Burgenlandkreis	6 307	34 820	4 771
8	Harz	7 739	49 691	4 533
9	Jerichower Land	3 152	17 353	1 793
10	Mansfeld-Südharz	4 740	29 549	3 113
11	Saalekreis	5 944	43 431	12 551
12	Salzlandkreis	6 346	41 818	4 836
13	Stendal	3 872	23 127	2 213
14	Wittenberg	4 825	26 762	2 864
15	Sachsen-Anhalt	74 557	507 572	57 626

¹⁾ am 31. Dezember 2007 im Unternehmensregister aktive Unternehmen mit steuerbarem Umsatz und/oder mit sozialversicherungspflichtig Beschäftigten im Berichtsjahr 2005 in den Abschnitten C-K und M-O der WZ 2003

²⁾ Umsatz für die Organkreismitglieder geschätzt

1.5 Aktive Unternehmen¹⁾ nach Wirtschaftsabschnitten und kreisfreien

Lfd. Nr.	Kreisfreie Stadt/ Landkreis Land	Unternehmen ¹⁾ insgesamt (C-K; M-O)	Davon in den				
			C	D	E	F	G
			Bergbau und Gewinn- nung von Steinen und Erden	Verarbei- tendes Gewerbe	Energie- und Wasserver- sorgung	Bauge- werbe	Handel; Instandh. u. Rep. von Kfz u. Verbrauchs- gütern
1	Dessau-Roßlau, Stadt	3 075	2	218	23	359	638
2	Halle (Saale), Stadt	6 809	2	342	11	583	1 265
3	Magdeburg, Stadt	7 795	3	358	18	810	1 543
4	Altmarkkreis Salzwedel	2 888	6	285	11	504	639
5	Anhalt-Bitterfeld	5 662	5	528	17	854	1 302
6	Börde	5 403	10	491	19	961	1 133
7	Burgenlandkreis	6 307	10	534	33	1 037	1 387
8	Harz	7 739	4	683	25	1 046	1 759
9	Jerichower Land	3 152	10	282	10	544	706
10	Mansfeld-Südharz	4 740	8	398	22	727	1 101
11	Saalekreis	5 944	7	514	26	1 032	1 255
12	Salzlandkreis	6 346	11	559	53	978	1 434
13	Stendal	3 872	3	291	15	659	872
14	Wittenberg	4 825	6	486	15	816	1 105
15	Sachsen-Anhalt	74 557	87	5 969	298	10 910	16 139

¹⁾ am 31. Dezember 2007 im Unternehmensregister aktive Unternehmen mit steuerbarem Umsatz und/oder mit sozialversicherungspflichtig Beschäftigten im Berichtsjahr 2005

Städten und Landkreisen in Sachsen-Anhalt

Wirtschaftsabschnitten							Lfd. Nr.
H	I	J	K	M	N	O	
Gast- gewerbe	Verkehr- und Nachrichten- übermittlung	Kredit-und Versiche- rungs- gewerbe	Grundstücks-u. Wohnungs- wesen, Vermiet. bewegl. Sachen Erbring. v. wirtschaftl. DL	Erziehung und Unterricht	Gesundheits-, Veterinär-u. Sozialwesen	Erbringung von sonst. öffentl. und persönlichen Dienst- leistungen	
221	120	67	716	66	312	333	1
483	235	146	1 895	154	878	815	2
515	379	165	2 013	161	842	988	3
256	107	51	403	93	287	246	4
455	244	111	981	132	526	507	5
415	260	86	880	159	495	494	6
593	260	107	1 021	167	593	565	7
856	344	128	1 230	212	697	755	8
242	158	55	525	78	261	281	9
424	206	100	742	146	464	402	10
462	313	98	1 090	166	462	519	11
518	301	105	1 013	176	599	599	12
309	182	69	623	129	360	360	13
416	195	93	761	125	390	417	14
6 165	3 304	1 381	13 893	1 964	7 166	7 281	15

1.6 Aktive Betriebe¹⁾ nach Wirtschaftsabschnitten und kreisfreien

Lfd. Nr.	Kreisfreie Stadt/ Landkreis Land	Betriebe ¹⁾ insgesamt (C-K; M-O)	Davon in den				
			C	D	E	F	G
			Bergbau und Gewinn- nung von Steinen und Erden	Verarbei- tendes Gewerbe	Energie- und Wasserver- sorgung	Bauge- werbe	Handel; Instandh. u. Rep. von Kfz u. Verbrauchs- gütern
1	Dessau-Roßlau, Stadt	3 330	2	230	25	361	767
2	Halle (Saale), Stadt	7 300	2	368	13	596	1 438
3	Magdeburg, Stadt	8 369	3	387	19	823	1 745
4	Altmarkkreis Salzwedel	3 097	6	304	12	509	755
5	Anhalt-Bitterfeld	6 094	5	564	21	861	1 540
6	Börde	5 848	12	540	25	968	1 355
7	Burgenlandkreis	6 725	11	559	38	1 045	1 604
8	Harz	8 291	7	716	28	1 052	2 055
9	Jerichower Land	3 345	12	312	11	551	795
10	Mansfeld-Südharz	5 080	10	411	23	731	1 305
11	Saalekreis	6 496	8	578	33	1 056	1 497
12	Salzlandkreis	6 860	12	606	56	989	1 692
13	Stendal	4 152	4	302	14	660	1 031
14	Wittenberg	5 129	7	518	16	819	1 248
15	Sachsen-Anhalt	80 116	101	6 395	334	11 021	18 827

¹⁾ am 31. Dezember 2007 im Unternehmensregister aktive Betriebe und Einbetriebsunternehmen mit steuerbarem Umsatz und/oder mit sozialversicherungspflichtig Beschäftigten im Berichtsjahr 2005

Städten und Landkreisen in Sachsen-Anhalt

Wirtschaftsabschnitten							Lfd. Nr.
H	I	J	K	M	N	O	
Gast- gewerbe	Verkehr- und Nachrichten- übermittlung	Kredit-und Versiche- rungs- gewerbe	Grundstücks-u. Wohnungs- wesen, Vermiet. bewegl. Sachen Erbring. v. wirtschaftl. DL	Erziehung und Unterricht	Gesundheits-, Veterinär-u. Sozialwesen	Erbringung von sonst. öffentl. und persönlichen Dienst- leistungen	
227	138	80	763	78	314	345	1
505	259	176	2 051	173	882	837	2
532	420	218	2 187	177	846	1 012	3
261	121	67	424	99	287	252	4
461	298	131	1 019	141	527	526	5
427	308	122	907	172	497	515	6
599	305	139	1 065	182	595	583	7
869	403	177	1 286	230	700	768	8
249	179	67	536	81	262	290	9
430	249	114	775	156	464	412	10
478	381	131	1 141	176	464	553	11
525	351	150	1 068	190	603	618	12
313	207	92	658	145	361	365	13
429	224	122	787	134	390	435	14
6 305	3 843	1 786	14 667	2 134	7 192	7 511	15

1.7 Aktive Unternehmen¹⁾ nach Beschäftigtengrößenklassen und kreisfreien Städten und Landkreisen in Sachsen-Anhalt

Lfd. Nr.	Kreisfreie Stadt/Landkreis Land	Unternehmen ¹⁾ insgesamt	Unternehmen mit ... bis ... sozialversicherungspflichtig Beschäftigten			
			0 - 9	10 - 49	50 - 249	250 und mehr
1	Dessau-Roßlau, Stadt	3 075	2 715	275	80	5
2	Halle (Saale), Stadt	6 809	6 081	542	143	43
3	Magdeburg, Stadt	7 795	6 931	652	174	38
4	Altmarkkreis Salzwedel	2 888	2 550	280	53	5
5	Anhalt-Bitterfeld	5 662	5 013	507	125	17
6	Börde	5 403	4 810	469	113	11
7	Burgenlandkreis	6 307	5 702	481	112	12
8	Harz	7 739	6 877	693	151	18
9	Jerichower Land	3 152	2 836	247	63	6
10	Mansfeld-Südharz	4 740	4 233	404	91	12
11	Saalekreis	5 944	5 265	537	121	21
12	Salzlandkreis	6 346	5 657	534	137	18
13	Stendal	3 872	3 470	328	63	11
14	Wittenberg	4 825	4 330	409	78	8
15	Sachsen-Anhalt	74 557	66 470	6 358	1 504	225

¹⁾ am 31. Dezember 2007 im Unternehmensregister aktive Unternehmen mit steuerbarem Umsatz und/oder mit sozialversicherungspflichtig Beschäftigten im Berichtsjahr 2005 in den Abschnitten C-K und M-O der WZ 2003

1.8. Aktive Betriebe¹⁾ nach Beschäftigtengrößenklassen und kreisfreien Städten und Landkreisen in Sachsen-Anhalt

Lfd. Nr.	Kreisfreie Stadt/Landkreis Land	Betriebe ¹⁾ insgesamt	Betriebe mit ... bis ... sozialversicherungspflichtig Beschäftigten			
			0 - 9	10 - 49	50 - 249	250 und mehr
1	Dessau-Roßlau, Stadt	3 330	2 876	355	92	7
2	Halle (Saale), Stadt	7 300	6 348	699	208	45
3	Magdeburg, Stadt	8 369	7 240	831	252	46
4	Altmarkkreis	3 097	2 698	328	66	5
5	Anhalt-Bitterfeld	6 094	5 306	614	158	16
6	Börde	5 848	5 107	585	141	15
7	Burgenlandkreis	6 725	5 988	586	139	12
8	Harz	8 291	7 252	833	188	18
9	Jerichower Land	3 345	2 952	312	72	9
10	Mansfeld-Südharz	5 080	4 468	493	108	11
11	Saalekreis	6 496	5 596	706	169	25
12	Salzlandkreis	6 860	6 021	650	168	21
13	Stendal	4 152	3 666	392	84	10
14	Wittenberg	5 129	4 561	469	88	11
15	Sachsen-Anhalt	80 116	70 079	7 853	1 933	251

¹⁾ am 31. Dezember 2007 im Unternehmensregister aktive Betriebe und Einbetriebsunternehmen mit steuerbarem Umsatz und/oder mit sozialversicherungspflichtig Beschäftigten im Berichtsjahr 2005 in den Abschnitten C-K und M-O der WZ 2003

1.9 Aktive Unternehmen¹⁾ je 10 000 Einwohner nach Wirtschaftsabschnitten und

Lfd. Nr.	Kreisfreie Stadt/ Landkreis Land	Unternehmen ¹⁾ insgesamt (C-K; M-O)	Davon in den				
			C	D	E	F	G
			Bergbau und Gewinn- nung von Steinen und Erden	Verarbei- tendes Gewerbe	Energie- und Wasserver- sorgung	Bauge- werbe	Handel; Instandh. u. Rep. von Kfz u. Verbrauchs- gütern
1	Dessau-Roßlau, Stadt	337	0	24	3	40	70
2	Halle (Saale), Stadt	289	0	15	0	25	54
3	Magdeburg, Stadt	339	0	16	1	35	67
4	Altmarkkreis Salzwedel	305	1	30	1	53	68
5	Anhalt-Bitterfeld	301	0	28	1	46	69
6	Börde	288	1	26	1	51	60
7	Burgenlandkreis	308	0	26	2	50	68
8	Harz	317	0	28	1	43	72
9	Jerichower Land	312	1	28	1	54	70
10	Mansfeld-Südharz	294	0	25	1	46	68
11	Saalekreis	288	0	25	1	50	61
12	Salzlandkreis	285	0	25	2	44	65
13	Stendal	299	0	23	1	51	67
14	Wittenberg	333	0	34	1	56	76
15	Sachsen-Anhalt	305	0	24	1	45	66

¹⁾ am 31. Dezember 2007 im Unternehmensregister aktive Unternehmen mit steuerbarem Umsatz und/oder mit sozialversicherungspflichtig Beschäftigten im Berichtsjahr 2005

kreisfreien Städten und Landkreisen in Sachsen-Anhalt

Wirtschaftsabschnitten							Lfd. Nr.
H	I	J	K	M	N	O	
Gast-Gewerbe	Verkehr- und Nachrichtenübermittlung	Kredit- und Versicherungsgewerbe	Grundstücks- u. Wohnungswesen, Vermiet. bewegl. Sachen Erbring. v. wirtschaftl. DL	Erziehung und Unterricht	Gesundheits-, Veterinär- u. Sozialwesen	Erbringung von sonst. öffentl. und persönlichen Dienstleistungen	
24	13	7	78	7	34	37	1
20	10	6	80	7	37	35	2
22	16	7	88	7	37	43	3
27	11	5	43	10	30	26	4
24	13	6	52	7	28	27	5
22	14	5	47	9	26	26	6
29	13	5	50	8	29	28	7
35	14	5	50	9	29	31	8
24	16	5	52	8	26	27	9
26	13	6	46	9	29	25	10
23	15	5	53	8	22	25	11
23	14	5	45	8	27	27	12
24	14	5	48	10	28	28	13
29	14	6	52	9	27	29	14
25	14	6	57	8	29	30	15

1.10 Aktive Unternehmen¹⁾ nach Beschäftigtengrößenklassen und kreisfreien Städten und Landkreisen in Sachsen-Anhalt - Anteile in Prozent

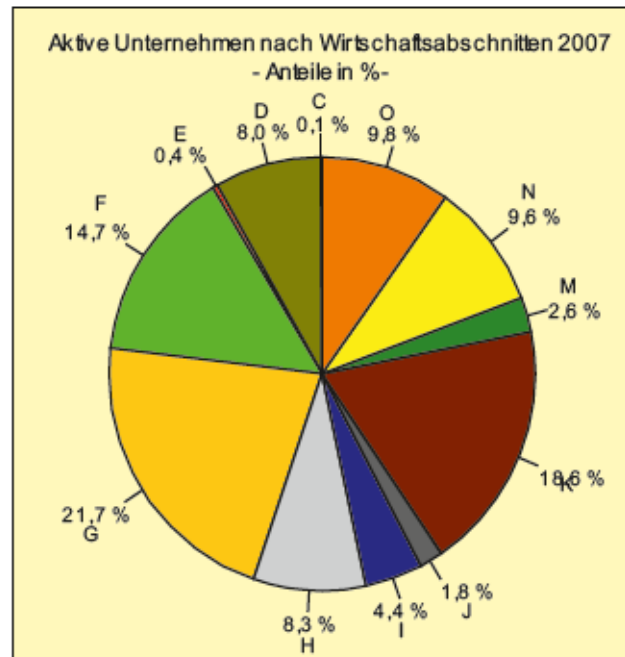
Lfd. Nr.	Kreisfreie Stadt/ Landkreis Land	Unternehmen ¹⁾ insgesamt	Unternehmen mit ... bis ... sozialversicherungspflichtig Beschäftigten			
			0 - 9	10 - 49	50 - 249	250 und mehr
1	Dessau-Roßlau, Stadt	100	88,3	8,9	2,6	0,2
2	Halle(Saale), Stadt	100	89,3	8,0	2,1	0,6
3	Magdeburg, Stadt	100	88,9	8,4	2,2	0,5
4	Altmarkkreis Salzwedel	100	88,3	9,7	1,8	0,2
5	Anhalt-Bitterfeld	100	88,5	9,0	2,2	0,3
6	Börde	100	89,0	8,7	2,1	0,2
7	Burgenlandkreis	100	90,4	7,6	1,8	0,2
8	Harz	100	88,8	9,0	2,0	0,2
9	Jerichower Land	100	90,0	7,8	2,0	0,2
10	Mansfeld-Südharz	100	89,3	8,5	1,9	0,3
11	Saalekreis	100	88,6	9,0	2,0	0,4
12	Salzlandkreis	100	89,1	8,4	2,2	0,3
13	Stendal	100	89,6	8,5	1,6	0,3
14	Wittenberg	100	89,7	8,5	1,6	0,2
15	Sachsen-Anhalt	100	89,2	8,5	2,0	0,3

¹⁾ am 31. Dezember 2007 im Unternehmensregister aktive Unternehmen mit steuerbarem Umsatz und/oder mit sozialversicherungspflichtig Beschäftigten im Berichtsjahr 2005 in den Abschnitten C-K und M-O der WZ 2003

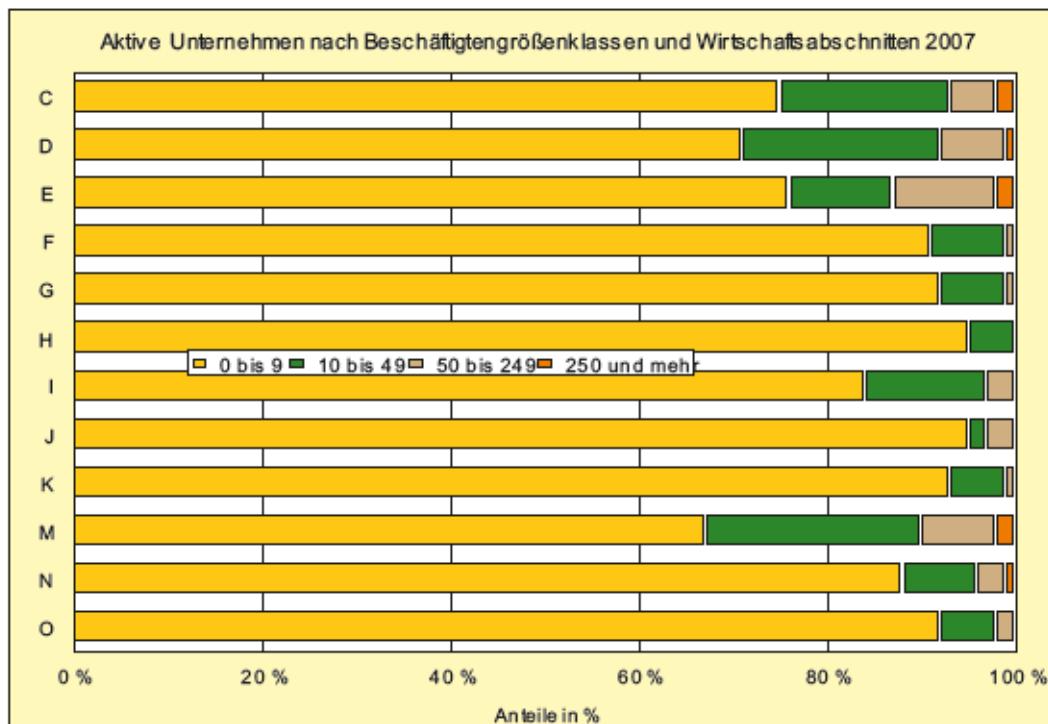
1.11 Aktive Betriebe¹⁾ nach Beschäftigtengrößenklassen und kreisfreien Städten und Landkreisen in Sachsen-Anhalt - Anteile in Prozent

Lfd. Nr.	Kreisfreie Stadt/ Landkreis Land	Betriebe ¹⁾ insgesamt	Betriebe mit ... bis ... sozialversicherungspflichtig Beschäftigten			
			0 - 9	10 - 49	50 - 249	250 und mehr
1	Dessau-Roßlau, Stadt	100	86,4	10,7	2,7	0,2
2	Halle (Saale), Stadt	100	87,0	9,6	2,8	0,6
3	Magdeburg, Stadt	100	86,5	9,9	3,0	0,6
4	Altmarkkreis Salzwedel	100	87,1	10,6	2,1	0,2
5	Anhalt Bitterfeld	100	87,1	10,0	2,6	0,3
6	Börde	100	87,3	10,0	2,4	0,3
7	Burgenlandkreis	100	89,0	8,7	2,1	0,2
8	Harz	100	87,5	10,0	2,3	0,2
9	Jerichower Land	100	88,2	9,3	2,2	0,3
10	Mansfeld Südharz	100	88,0	9,7	2,1	0,2
11	Saalekreis	100	86,1	10,9	2,6	0,4
12	Salzlandkreis	100	87,8	9,5	2,4	0,3
13	Stendal	100	88,4	9,4	2,0	0,2
14	Wittenberg	100	88,9	9,2	1,7	0,2
15	Sachsen-Anhalt	100	87,5	9,8	2,4	0,3

¹⁾ am 31. Dezember 2007 im Unternehmensregister aktive Betriebe mit steuerbarem Umsatz und/oder mit sozialversicherungspflichtig Beschäftigten im Berichtsjahr 2005 in den Abschnitten C-K und M-O der WZ 2003



- C Bergbau und Gewinnung von Steinen und Erden
- D Verarbeitendes Gewerbe
- E Energie- und Wasserversorgung
- F Baugewerbe
- G Handel; Instandhaltung und Reparatur von Kraftfahrzeugen und Gebrauchsgütern
- H Gastgewerbe
- I Verkehr und Nachrichtenübermittlung
- J Kredit- und Versicherungsgewerbe
- K Grundstücks- und Wohnungswesen, Vermietung beweglicher Sachen, Erbringung von wirtschaftlichen Dienstleistungen, anderweitig nicht genannt
- M Erziehung und Unterricht
- N Gesundheits-, Veterinär- und Sozialwesen
- O Erbringung von sonstigen öffentlichen und persönlichen Dienstleistungen



Anzahl der aktiven Unternehmen in den kreisfreien Städten und Landkreisen 2007



2. Berichtsjahrbezogene Auswertungen des Unternehmensregisters

2.1 Unternehmen¹⁾, Beschäftigte und Umsatz nach Wirtschaftsabschnitten in Sachsen-Anhalt

Wirtschaftsabschnitt ²⁾	Unternehmen ¹⁾	Sozialversicherungspflichtig Beschäftigte	Umsatz ³⁾
	Anzahl		Mill. EUR
C Bergbau und Gewinnung von Steinen und Erden	94	2 870	539
D Verarbeitendes Gewerbe	6 458	110 803	26 744
E Energie- und Wasserversorgung	303	7 053	3 802
F Baugewerbe	12 252	46 407	4 816
G Handel; Instandhaltung und Reparatur von Kraftfahrzeugen und Gebrauchsgütern	18 256	62 405	13 041
H Gastgewerbe	6 774	15 433	865
I Verkehr und Nachrichtenübermittlung	3 713	27 470	2 579
J Kredit und Versicherungsgewerbe	1 488	9 956	49
K Grundstücks- und Wohnungswesen, Vermietung beweglicher Sachen, Erbringung von wirtschaftlichen Dienstleistungen, anderweitig nicht genannt	15 650	63 845	4 467
M Erziehung und Unterricht	2 040	50 083	202
N Gesundheits-, Veterinär- und Sozialwesen	7 203	89 734	353
O Erbringung von sonstigen öffentlichen und persönlichen Dienstleistungen	7 629	38 457	1 857
Zusammen (C-K, M-O)	81 860	524 516	59 314

¹⁾ Unternehmen mit steuerbarem Umsatz aus Lieferungen und Leistungen und/oder sozialversicherungspflichtig Beschäftigten im Berichtsjahr 2005

²⁾ Klassifikation der Wirtschaftszweige, Ausgabe 2003 (WZ 2003)

³⁾ Umsatz für die Organkreismitglieder geschätzt

2.2 Unternehmen¹⁾ nach Beschäftigtengrößenklassen und Wirtschaftsabschnitten in Sachsen-Anhalt

Wirtschaftsabschnitt ²⁾	Unternehmen ¹⁾ insgesamt	Unternehmen mit ... bis ... sozialversicherungspflichtig Beschäftigten			
		0 ³⁾ - 9	10 - 49	50 - 249	250 und mehr
C Bergbau und Gewinnung von Steinen und Erden	94	72	16	4	2
D Verarbeitendes Gewerbe	6 458	4 665	1 324	410	59
E Energie- und Wasserversorgung	303	229	35	33	6
F Baugewerbe	12 252	11 139	1 006	104	3
G Handel; Instandhaltung und Reparatur von Kraftfahrzeugen und Gebrauchsgütern	18 256	16 949	1 159	137	11
H Gastgewerbe	6 774	6 445	305	24	-
I Verkehr und Nachrichtenübermittlung	3 713	3 155	458	90	10
J Kredit und Versicherungsgewerbe	1 488	1 415	33	34	6
K Grundstücks- und Wohnungswesen, Vermietung beweglicher Sachen, Erbringung von wirtschaftlichen Dienstleistungen, anderweitig nicht genannt	15 650	14 586	845	192	27
M Erziehung und Unterricht	2 040	1 380	468	157	35
N Gesundheits-, Veterinär- und Sozialwesen	7 203	6 344	576	229	54
O Erbringung von sonstigen öffentlichen und persönlichen Dienstleistungen	7 629	7 055	433	126	15
Zusammen (C-K, M-O)	81 860	73 434	6 658	1 540	228

¹⁾ Unternehmen mit steuerbarem Umsatz und/oder mit sozialversicherungspflichtig Beschäftigten im Berichtsjahr 2005

²⁾ Klassifikation der Wirtschaftszweige, Ausgabe 2003 (WZ 2003)

³⁾ Unternehmen ohne sozialversicherungspflichtig Beschäftigte, aber mit steuerbarem Umsatz im Berichtsjahr 2005

2.3 Betriebe¹⁾ nach Beschäftigtengrößenklassen und Wirtschaftsabschnitten in Sachsen-Anhalt

Wirtschaftsabschnitt ²⁾	Betriebe ¹⁾ insgesamt	Betriebe mit ... bis ... sozialversicherungspflichtig Beschäftigten			
		0 ³⁾ - 9	10 - 49	50 - 249	250 und mehr
C Bergbau und Gewinnung von Steinen und Erden	109	79	23	4	3
D Verarbeitendes Gewerbe	6 931	4 870	1 491	491	79
E Energie- und Wasserversorgung	343	248	45	43	7
F Baugewerbe	12 392	11 199	1 057	127	9
G Handel; Instandhaltung und Reparatur von Kraftfahrzeugen und Gebrauchsgütern	21 163	19 078	1 832	245	8
H Gastgewerbe	6 918	6 518	368	32	-
I Verkehr und Nachrichtenübermittlung	4 277	3 441	672	143	21
J Kredit und Versicherungsgewerbe	1 908	1 740	107	57	4
K Grundstücks- und Wohnungswesen, Vermietung beweglicher Sachen, Erbringung von wirtschaftlichen Dienstleistungen, anderweitig nicht genannt	16 448	15 101	1 052	269	26
M Erziehung und Unterricht	2 215	1 468	510	205	32
N Gesundheits-, Veterinär- und Sozialwesen	7 229	6 357	586	235	51
O Erbringung von sonstigen öffentlichen und persönlichen Dienstleistungen	7 860	7 227	476	142	15
Zusammen (C-K, M-O)	87 793	77 326	8 219	1 993	255

¹⁾ Betriebe und Einbetriebsunternehmen mit steuerbarem Umsatz und/oder mit sozialversicherungspflichtig Beschäftigten im Berichtsjahr 2005

²⁾ Klassifikation der Wirtschaftszweige, Ausgabe 2003 (WZ 2003)

³⁾ Einbetriebsunternehmen ohne sozialversicherungspflichtig Beschäftigte, aber mit steuerbarem Umsatz im Berichtsjahr 2005

2.4 Unternehmen¹⁾, Beschäftigte und Umsatz nach kreisfreien Städten und Landkreisen in Sachsen-Anhalt

Lfd. Nr.	Kreisfreie Stadt/Landkreis Land	Unternehmen ¹⁾	Sozialversicherungspflichtig Beschäftigte	Umsatz ²⁾
		Anzahl		Mill.EUR
1	Dessau-Roßlau, Stadt	3 428	21 677	2 044
2	Halle (Saale), Stadt	7 703	68 370	4 156
3	Magdeburg, Stadt	8 773	68 774	5 406
4	Altmarkkreis Salzwedel	3 121	18 478	1 554
5	Anhalt-Bitterfeld	6 183	37 825	4 484
6	Börde	5 922	34 559	4 232
7	Burgenlandkreis	6 860	36 136	4 869
8	Harz	8 395	51 013	4 656
9	Jerichower Land	3 422	17 703	1 836
10	Mansfeld-Südharz	5 176	30 291	3 210
11	Saalekreis	6 529	45 177	12 705
12	Salzlandkreis	6 912	43 009	4 946
13	Stendal	4 233	23 931	2 252
14	Wittenberg	5 203	27 573	2 965
15	Sachsen-Anhalt	81 860	524 516	59 315

¹⁾ Unternehmen mit steuerbarem Umsatz und/oder mit sozialversicherungspflichtig Beschäftigten im Berichtsjahr 2005 in den Abschnitten C-K und M-O der WZ 2003

²⁾ Umsatz für die Organkreismitglieder geschätzt

2.5 Unternehmen¹⁾ nach Wirtschaftsabschnitten und kreisfreien

Lfd. Nr.	Kreisfreie Stadt/ Landkreis Land	Unternehmen ¹⁾ insgesamt (C-K; M-O)	Davon in den				
			C	D	E	F	G
			Bergbau und Gewinn- nung von Steinen und Erden	Verarbei- tendes Gewerbe	Energie- und Wasserver- sorgung	Bauge- werbe	Handel; Instandh. u. Rep. von Kfz u. Verbrauchs- gütern
1	Dessau-Roßlau, Stadt	3 428	2	246	24	401	741
2	Halle (Saale), Stadt	7 703	2	392	12	699	1 524
3	Magdeburg, Stadt	8 773	3	417	18	949	1 792
4	Altmarkkreis Salzwedel	3 121	7	302	11	558	703
5	Anhalt-Bitterfeld	6 183	5	556	17	982	1 462
6	Börde	5 922	10	539	21	1 074	1 276
7	Burgenlandkreis	6 860	10	555	34	1 136	1 558
8	Harz	8 395	5	726	25	1 163	1 950
9	Jerichower Land	3 422	10	304	10	611	780
10	Mansfeld-Südharz	5 176	10	429	22	810	1 240
11	Saalekreis	6 529	9	552	26	1 148	1 408
12	Salzlandkreis	6 912	11	607	53	1 103	1 615
13	Stendal	4 233	4	313	15	734	971
14	Wittenberg	5 203	6	520	15	884	1 236
15	Sachsen-Anhalt	81 860	94	6 458	303	12 252	18 256

¹⁾ Unternehmen mit steuerbarem Umsatz und/oder mit sozialversicherungspflichtig Beschäftigten im Berichtsjahr 2005

Städten und Landkreisen in Sachsen-Anhalt

Wirtschaftsabschnitten							Lfd. Nr.
H	I	J	K	M	N	O	
Gast- Gewerbe	Verkehr- und Nachrichten- übermittlung	Kredit-und Versiche- rungs- gewerbe	Grundstücks-u. Wohnungs- wesen, Vermiet. bewegl. Sachen Erbring. v. wirtschaftl. DL	Erziehung und Unterricht	Gesundheits-, Veterinär-u. Sozialwesen	Erbringung von sonst. öffentl. und persönlichen Dienst- leistungen	
243	129	77	831	71	314	349	1
550	274	159	2 178	164	882	867	2
573	442	182	2 343	169	846	1 039	3
280	121	52	446	96	288	257	4
496	271	117	1 082	137	530	528	5
457	302	93	969	162	496	523	6
648	293	112	1 148	173	595	598	7
936	382	137	1 363	221	701	786	8
264	180	59	572	80	262	290	9
460	232	105	831	151	466	420	10
505	342	109	1 247	174	464	545	11
571	329	112	1 110	181	603	617	12
335	203	78	705	135	365	375	13
456	213	96	825	126	391	435	14
6 774	3 713	1 488	15 650	2 040	7 203	7 629	15

2.6 Betriebe¹⁾ nach Wirtschaftsabschnitten und kreisfreien

Lfd. Nr.	Kreisfreie Stadt/ Landkreis Land	Betriebe ¹⁾ insgesamt (C-K; M-O)	Davon in den				
			C	D	E	F	G
			Bergbau und Gewinn- nung von Steinen und Erden	Verarbei- tendes Gewerbe	Energie- und Wasserver- sorgung	Bauge- werbe	Handel; Instandh. u. Rep. von Kfz u. Gebrauchsgü- tern
1	Dessau-Roßlau, Stadt	3 709	2	261	26	405	886
2	Halle (Saale), Stadt	8 237	2	427	14	719	1 712
3	Magdeburg, Stadt	9 390	3	450	19	970	2 015
4	Altmarkkreis Salzwedel	3 339	7	322	12	563	824
5	Anhalt-Bitterfeld	6 642	5	597	22	990	1 717
6	Börde	6 390	13	592	27	1083	1511
7	Burgenlandkreis	7 309	11	583	39	1 146	1 793
8	Harz	8 984	8	760	28	1 171	2 272
9	Jerichower Land	3 627	12	335	11	620	876
10	Mansfeld-Südharz	5 537	12	445	24	813	1 459
11	Saalekreis	7 111	10	621	34	1 171	1 672
12	Salzlandkreis	7 451	12	655	56	1 117	1 888
13	Stendal	4 530	5	324	14	738	1 139
14	Wittenberg	5 537	7	559	17	886	1 399
15	Sachsen-Anhalt	87 793	109	6 931	343	12 392	21 163

¹⁾ Betriebe und Einbetriebsunternehmen mit steuerbarem Umsatz und/oder mit sozialversicherungspflichtig Beschäftigten im Berichtsjahr 2005

Städten und Landkreisen in Sachsen-Anhalt

Wirtschaftsabschnitten							Lfd. Nr.
H	I	J	K	M	N	O	
Gast- gewerbe	Verkehr- und Nachrichten- übermittlung	Kredit-und Versiche- rungs- gewerbe	Grundstücks-u. Wohnungs- wesen, Vermiet. bewegl. Sachen Erbring. v. wirtschaftl. DL	Erziehung und Unterricht	Gesundheits-, Veterinär-u. Sozialwesen	Erbringung von sonst. öffentl. und persönlichen Dienst- leistungen	
249	149	90	880	84	316	361	1
573	301	189	2 341	185	886	888	2
589	486	240	2 520	185	850	1 063	3
285	136	69	468	102	288	263	4
501	328	137	1 121	146	531	547	5
470	351	130	996	175	498	544	6
656	339	146	1 195	188	597	616	7
950	442	190	1 422	239	704	798	8
272	201	71	583	83	263	300	9
467	276	119	864	162	466	430	10
521	411	142	1 299	184	466	580	11
578	382	158	1 166	196	607	636	12
338	232	101	741	151	366	381	13
469	243	126	852	135	391	453	14
6 918	4 277	1 908	16 448	2 215	7 229	7 860	15

2.7 Unternehmen¹⁾ nach Beschäftigtengrößenklassen und kreisfreien Städten und Landkreisen in Sachsen-Anhalt

Lfd. Nr.	Kreisfreie Stadt/Landkreis Land	Unternehmen ¹⁾ insgesamt	Unternehmen mit ... bis ... sozialversicherungspflichtig Beschäftigten			
			0 - 9	10 - 49	50 - 249	250 und mehr
1	Dessau-Roßlau, Stadt	3 428	3 053	287	83	5
2	Halle (Saale), Stadt	7 703	6 936	575	147	45
3	Magdeburg, Stadt	8 773	7 847	706	182	38
4	Altmarkkreis Salzwedel	3 121	2 775	288	53	5
5	Anhalt-Bitterfeld	6 183	5 516	525	125	17
6	Börde	5 922	5 309	487	115	11
7	Burgenlandkreis	6 860	6 229	503	116	12
8	Harz	8 395	7 509	714	153	19
9	Jerichower Land	3 422	3 097	256	63	6
10	Mansfeld-Südharz	5 176	4 654	418	92	12
11	Saalekreis	6 529	5 806	578	124	21
12	Salzlandkreis	6 912	6 194	560	140	18
13	Stendal	4 233	3 813	344	65	11
14	Wittenberg	5 203	4 696	417	82	8
15	Sachsen-Anhalt	81 860	73 434	6 658	1 540	228

¹⁾ Unternehmen mit steuerbarem Umsatz und/oder mit sozialversicherungspflichtig Beschäftigten im Berichtsjahr 2005 in den Abschnitten C-K und M-O der WZ 2003

2.8 Betriebe¹⁾ nach Beschäftigtengrößenklassen und kreisfreien Städten und Landkreisen in Sachsen-Anhalt

Lfd. Nr.	Kreisfreie Stadt/Landkreis Land	Betriebe ¹⁾ insgesamt	Betriebe mit ... bis ... sozialversicherungspflichtig Beschäftigten			
			0 - 9	10 - 49	50 - 249	250 und mehr
1	Dessau-Roßlau, Stadt	3 709	3 232	373	97	7
2	Halle (Saale), Stadt	8 237	7 228	745	217	47
3	Magdeburg, Stadt	9 390	8 184	894	266	46
4	Altmarkkreis Salzwedel	3 339	2 931	337	66	5
5	Anhalt-Bitterfeld	6 642	5 829	637	159	17
6	Börde	6 390	5 626	606	143	15
7	Burgenlandkreis	7 309	6 545	609	143	12
8	Harz	8 984	7 913	860	192	19
9	Jerichower Land	3 627	3 225	321	72	9
10	Mansfeld-Südharz	5 537	4 908	509	109	11
11	Saalekreis	7 111	6 152	757	177	25
12	Salzlandkreis	7 451	6 580	679	171	21
13	Stendal	4 530	4 022	411	87	10
14	Wittenberg	5 537	4 951	481	94	11
15	Sachsen-Anhalt	87 793	77 326	8 219	1 993	255

¹⁾ Betriebe und Einbetriebsunternehmen mit steuerbarem Umsatz und/oder mit sozialversicherungspflichtig Beschäftigten im Berichtsjahr 2005 in den Abschnitten C-K und M-O der WZ 2003

2.9 Unternehmen¹⁾ je 10 000 Einwohner nach Wirtschaftsabschnitten und

Lfd. Nr.	Kreisfreie Stadt/ Landkreis Land	Unternehmen ¹⁾ insgesamt (C-K; M-O)	Davon in den				
			C	D	E	F	G
			Bergbau und Gewinn- nung von Steinen und Erden	Verarbei- tendes Gewerbe	Energie- und Wasserver- sorgung	Bauge- werbe	Handel; Instandh. u. Rep. von Kfz u. Verbrauchs- gütern
1	Dessau-Roßlau, Stadt	376	0	27	3	44	81
2	Halle (Saale), Stadt	327	0	17	1	30	65
3	Magdeburg, Stadt	382	0	18	1	42	78
4	Altmarkkreis Salzwedel	330	1	32	1	59	74
5	Anhalt-Bitterfeld	329	0	30	1	53	78
6	Börde	315	1	29	1	57	68
7	Burgenlandkreis	334	0	27	2	56	76
8	Harz	344	0	29	1	48	80
9	Jerichower Land	339	1	30	1	60	77
10	Mansfeld-Südharz	322	1	27	1	50	77
11	Saalekreis	317	0	27	1	56	69
12	Salzlandkreis	310	0	27	2	50	72
13	Stendal	327	0	24	1	57	75
14	Wittenberg	359	0	36	1	61	85
15	Sachsen-Anhalt	335	0	27	1	50	75

¹⁾ Unternehmen mit steuerbarem Umsatz und/oder mit sozialversicherungspflichtig Beschäftigten im Berichtsjahr 2005

kreisfreien Städten und Landkreisen in Sachsen-Anhalt

Wirtschaftsabschnitten							Lfd. Nr.
H	I	J	K	M	N	O	
Gast- Gewerbe	Verkehr- und Nachrichten- übermittlung	Kredit-und Versiche- rungs- gewerbe	Grundstücks-u. Wohnungs- wesen, Vermiet. bewegl. Sachen Erbring. v. wirtschaftl. DL	Erziehung und Unterricht	Gesundheits-, Veterinär-u. Sozialwesen	Erbringung von sonst. öffentl. und persönlichen Dienst- leistungen	
27	14	8	91	8	35	38	1
23	12	7	92	7	37	36	2
25	19	8	102	7	37	45	3
30	13	6	47	10	30	27	4
26	14	6	58	7	28	28	5
24	16	5	51	9	26	28	6
32	14	5	56	8	29	29	7
38	16	6	56	9	29	32	8
26	18	6	57	8	26	29	9
29	14	7	52	9	29	26	10
25	17	5	60	8	23	26	11
26	15	5	50	8	27	28	12
26	16	6	54	11	28	29	13
31	15	7	57	9	27	30	14
28	15	6	64	8	30	31	15

2.10 Unternehmen¹⁾ nach Beschäftigtengrößenklassen und kreisfreien Städten und Landkreisen in Sachsen-Anhalt - Anteile in Prozent

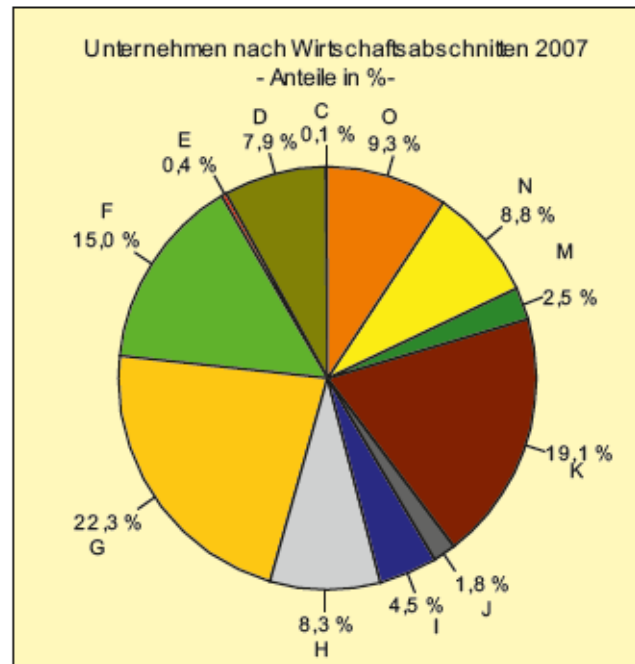
Lfd. Nr.	Kreisfreie Stadt/ Landkreis Land	Unternehmen ¹⁾ insgesamt	Unternehmen mit ... bis ... sozialversicherungspflichtig Beschäftigten			
			0 - 9	10 - 49	50 - 249	250 und mehr
1	Dessau-Roßlau, Stadt	100	89,1	8,4	2,4	0,1
2	Halle (Saale), Stadt	100	90,0	7,5	1,9	0,6
3	Magdeburg, Stadt	100	89,4	8,1	2,1	0,4
4	Altmarkkreis Salzwedel	100	88,9	9,2	1,7	0,2
5	Anhalt-Bitterfeld	100	89,2	8,5	2,0	0,3
6	Börde	100	89,7	8,2	1,9	0,2
7	Burgenlandkreis	100	90,8	7,3	1,7	0,2
8	Harz	100	89,5	8,5	1,8	0,2
9	Jerichower Land	100	90,5	7,5	1,8	0,2
10	Mansfeld-Südharz	100	89,9	8,1	1,8	0,2
11	Saalekreis	100	88,9	8,9	1,9	0,3
12	Salzlandkreis	100	89,6	8,1	2,0	0,3
13	Stendal	100	90,1	8,1	1,5	0,3
14	Wittenberg	100	90,2	8,0	1,6	0,2
15	Sachsen-Anhalt	100	89,7	8,1	1,9	0,3

1) Unternehmen mit steuerbarem Umsatz und/oder mit sozialversicherungspflichtig Beschäftigten im Berichtsjahr 2005 in den Abschnitten C-K und M-O der WZ 2003

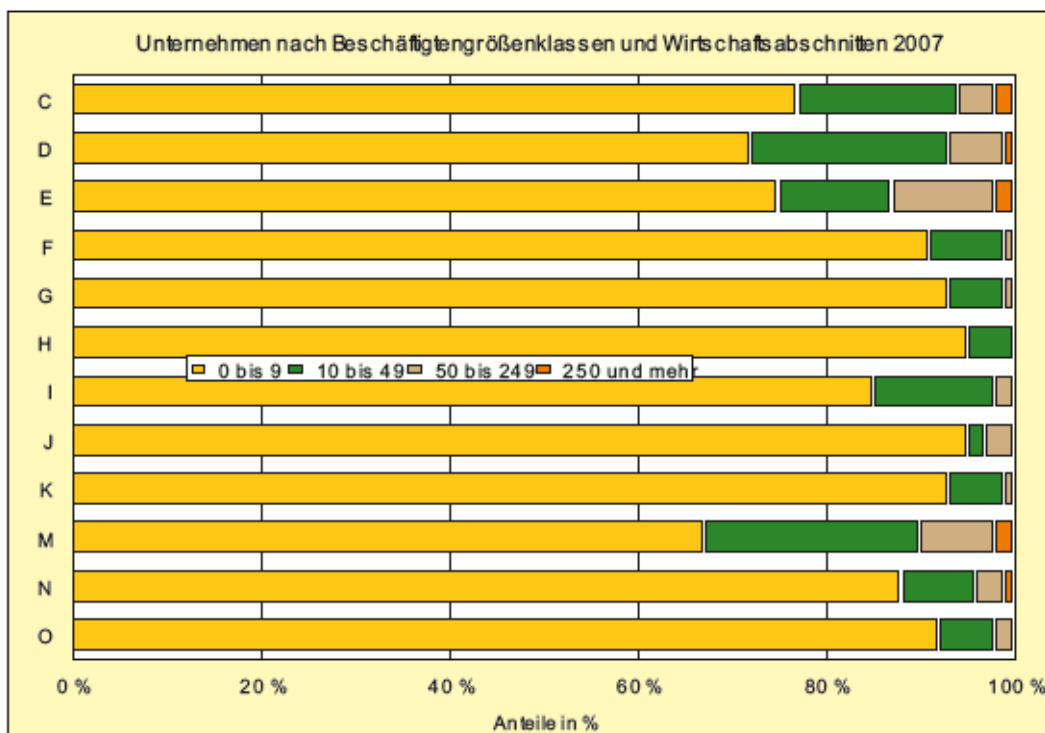
2.11 Betriebe¹⁾ nach Beschäftigtengrößenklassen und kreisfreien Städten und Landkreisen in Sachsen-Anhalt - Anteile in Prozent

Lfd. Nr.	Kreisfreie Stadt/ Landkreis Land	Betriebe ¹⁾ insgesamt	Betriebe mit ... bis ... sozialversicherungspflichtig Beschäftigten			
			0 - 9	10 - 49	50 - 249	250 und mehr
1	Dessau-Roßlau, Stadt	100	87,1	10,1	2,6	0,2
2	Halle (Saale), Stadt	100	87,8	9,0	2,6	0,6
3	Magdeburg, Stadt	100	87,2	9,5	2,8	0,5
4	Altmarkkreis Salzwedel	100	87,8	10,1	2,0	0,1
5	Anhalt-Bitterfeld	100	87,7	9,6	2,4	0,3
6	Börde	100	88,1	9,5	2,2	0,2
7	Burgenlandkreis	100	89,5	8,3	2,0	0,2
8	Harz	100	88,1	9,6	2,1	0,2
9	Jerichower Land	100	88,9	8,9	2,0	0,2
10	Mansfeld-Südharz	100	88,6	9,2	2,0	0,2
11	Saalekreis	100	86,5	10,6	2,5	0,4
12	Salzlandkreis	100	88,3	9,1	2,3	0,3
13	Stendal	100	88,8	9,1	1,9	0,2
14	Wittenberg	100	89,4	8,7	1,7	0,2
15	Sachsen-Anhalt	100	88,0	9,4	2,3	0,3

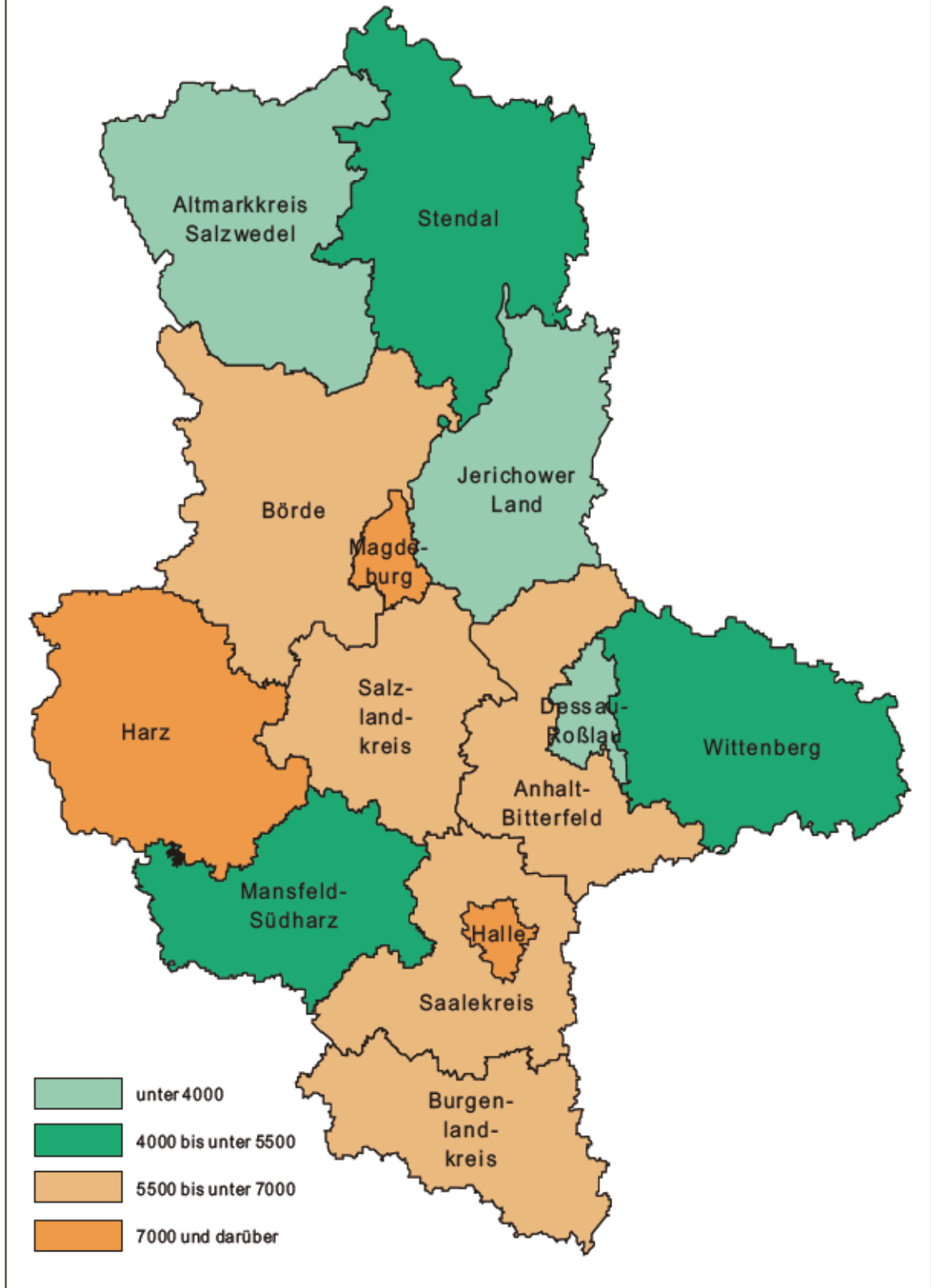
1) Betriebe mit steuerbarem Umsatz und/oder mit sozialversicherungspflichtig Beschäftigten im Berichtsjahr 2005 in den Abschnitten C-K und M-O der WZ 2003



- C Bergbau und Gewinnung von Steinen und Erden
- D Verarbeitendes Gewerbe
- E Energie- und Wasserversorgung
- F Baugewerbe
- G Handel; Instandhaltung und Reparatur von Kraftfahrzeugen und Gebrauchsgütern
- H Gastgewerbe
- I Verkehr und Nachrichtenübermittlung
- J Kredit- und Versicherungsgewerbe
- K Grundstücks- und Wohnungswesen, Vermietung beweglicher Sachen, Erbringung von wirtschaftlichen Dienstleistungen, anderweitig nicht genannt
- M Erziehung und Unterricht
- N Gesundheits-, Veterinär- und Sozialwesen
- O Erbringung von sonstigen öffentlichen und persönlichen Dienstleistungen



Anzahl der Unternehmen in den kreisfreien Städten und Landkreisen 2007



Veröffentlichungen im Statistischen Landesamt Sachsen-Anhalt

Im Monat Juli 2008 erschienen:

Bestell-Nr.	Kennziffer/ Periodizität	Titel	Preis (in EUR)
1 Z 0 03 ¹⁾	Z	Statistisches Monatsheft 7/08	5,50
3 A 1 02 ¹⁾	A I, A II, A III - hj-2/07	Bevölkerung der Gemeinden und Verwaltungsgemeinschaften; Natürliche Bevölkerungsbewegung, Wanderungen - Stand: 31.12.2007 -	9,50
3 A 1 04 ¹⁾	A I - j/07	Bevölkerung nach Alter und Geschlecht - Stand 31.07.2007 - Land, Kreisfreie Stadt, Landkreis	4,50
3 A 1 13 ¹⁾	A I, AVI - j/07	Ergebnisse des Mikrozensus - Haushalt und Familie - 2007	4,50
3 A 1 15 ¹⁾	A I, AVI - j/07	Ergebnisse des Mikrozensus - Ergebnisse nach Regionen - 2007	6,00
3 A 6 04 ¹⁾	A VI - j/06	Erwerbstätige am Arbeitsort nach Kreisen - 1991 - 2006 - Jahresdurchschnittsberechnungen - Stand: August 2007 -	15,00
3 B 1 01 ¹⁾	B I - j/07	Allgemeinbildende Schulen - Schuljahr 2007/08 - Schuljahresanfangsstatistik	12,50
3 B 3 03 ¹⁾	B III - j/07	Akademische, staatliche und kirchliche Abschlussprüfungen - Prüfungsjahr 2007 -	6,50
3 B 6 01 ¹⁾	B VI - j/07	Gerichtliche Ehelösungen - 1991 – 2007 -	2,50
3 C 3 05 ¹⁾	C III - m-5/08	Schlachtungen und Geflügel - Mai 2008 -	1,50
3 C 3 07 ¹⁾	C III - m-5/08	Milcherzeugung und -verwendung - Mai 2008 -	1,50
3 E 1 02 ¹⁾	E I - m-4/08	Beschäftigte, Umsatz im Verarbeitenden Gewerbe sowie im Bergbau und der Gewinnung von Steinen und Erden - April 2008 - Vorläufige Ergebnisse Betriebe mit 50 und mehr tätigen Personen	5,50
3 E 1 03 ¹⁾	E I - j/07	Beschäftigte, Umsatz, Produktion im Verarbeitenden Gewerbe sowie im Bergbau und der Gewinnung von Steinen und Erden - Jahr 2007 -	11,00
3 E 1 08	E I - m-4/08	Auftragseingangsindex und Umsatzindex im Verarbeitenden Gewerbe April 2008	5,50
3 E 1 09 ¹⁾	E I - vj-1/08	Produktion ausgewählter Erzeugnisse im Verarbeitenden Gewerbe sowie im Bergbau und der Gewinnung von Steinen und Erden - I. Quartal 2008 -	3,50
3 E 2 01 ¹⁾	E II - m-5/08	Umsatz, Tätige Personen, Auftragseingang und Auftragsbestand im Baugewerbe Mai 2008	2,50
3 E 4 01 ¹⁾	E IV - j/07	Energie- und Wasserversorgung - Jahr 2007 -	3,50
3 F 1 02 ¹⁾	F I, F II - j/07	Baufertigstellungen, Bauabgang und Wohnungsbestand im Wohn- und Nichtwohnbau - Jahr 2007 -	4,00
3 F 2 01 ¹⁾	F II - m-5/08	Baugenehmigungen und Baufertigstellungen im Wohn- und Nichtwohnbau Mai 2008	2,50
3 H 1 02 ¹⁾	H I - j/07	Straßenverkehrsunfälle - Jahr 2007 - Endgültige Ergebnisse	4,50
3 H 1 05 ¹⁾	H I - vj-1/08	Fahrgäste und Beförderungsleistungen im Schienennahverkehr und im gewerblichen Omnibusverkehr - I. Quartal 2008 -	1,50
3 H 2 01 ¹⁾	H II - m-4/08	Binnenschifffahrt - April 2008 -	2,50
3 L 2 03 ¹⁾	L II - j/07	Realsteuervergleich - Jahr 2007 - Realsteuern und kommunale Steuerbeteiligung -	18,50
3 P 1 04 ¹⁾	P I - j/06	Bruttoinlandsprodukt und Bruttowertschöpfung in den kreisfreien Städten und Landkreisen - 1991 bis 2006 - Stand: Juni 2008	4,50
3 P 1 06 ¹⁾	P I - j/06	Arbeitnehmerentgelt, Bruttolöhne und -gehälter in den kreisfreien Städten und Landkreisen - 1991 bis 2006 - Stand: Frühjahr 2008	10,00

1) als PDF-Datei kostenfrei erhältlich - bei Bestellung bitte die erste Stelle der Bestellnummer durch eine „6“ ersetzen.