

# STATISTISCHE BERICHTE

DI  
hj-2/10

Bestellnummer:  
3D101



## Gewerbeanzeigen

## Gewerbeanmeldungen und Gewerbeabmeldungen

Jahr 2010



SACHSEN-ANHALT

Statistisches Landesamt

Herausgabemonat: Mai 2011

Zu beziehen durch das  
Statistische Landesamt Sachsen-Anhalt  
Dezernat Öffentlichkeitsarbeit  
Postfach 20 11 56  
06012 Halle (Saale)

Preis: 2,50 EUR (kostenfrei als PDF-Datei verfügbar – Bestellnummer: 6D101)

Inhaltliche Verantwortung:

Dezernat: Verarbeitendes Gewerbe, Bergbau, Unternehmensregister  
Frau Schubert  
Telefon: 0345 2318-314

Auskünfte erhalten Sie unter:

Telefon: 0345 2318-777  
Telefon: 0345 2318-715  
Telefon: 0345 2318-716  
  
Telefax: 0345 2318-913  
Internet: <http://www.statistik.sachsen-anhalt.de>  
E-Mail: [info@stala.mi.sachsen-anhalt.de](mailto:info@stala.mi.sachsen-anhalt.de)

Vertrieb:

Telefon: 0345 2318-718  
E-Mail: [shop@stala.mi.sachsen-anhalt.de](mailto:shop@stala.mi.sachsen-anhalt.de)

Druck: Statistisches Landesamt Sachsen-Anhalt

© Statistisches Landesamt Sachsen-Anhalt, Halle (Saale), 2011

Auszugsweise Vervielfältigung und Verbreitung mit Quellenangabe gestattet.

Bibliothek und Besucherdienst (Merseburger Straße 2):

Montag bis Donnerstag: 9.00 Uhr bis 15.30 Uhr  
Freitag: 9.00 Uhr bis 13.00 Uhr } möglichst nach Vereinbarung

Telefon: 0345 2318-714  
E-Mail: [bibliothek@stala.mi.sachsen-anhalt.de](mailto:bibliothek@stala.mi.sachsen-anhalt.de)

# Statistischer Bericht

Gewerbeanmeldungen und Gewerbeabmeldungen

Jahr 2010

Land Sachsen-Anhalt

# Inhaltsverzeichnis

Seite

Vorbemerkungen 3

## Tabellen

1.	Gewerbeanmeldungen und -abmeldungen 1990 - Jahr 2010	4
2.	Gewerbeanmeldungen und -abmeldungen nach kreisfreien Städten und Landkreisen im Jahr 2010	5
3.	Gewerbeanmeldungen - nur Neuerrichtungen - nach Wirtschaftsbereichen, kreisfreien Städten und Landkreisen im Jahr 2010	6
4.	Gewerbeabmeldungen - nur Betriebsaufgaben - nach Wirtschaftsbereichen, kreisfreien Städten und Landkreisen im Jahr 2010	8
5.	Gewerbeanmeldungen nach Wirtschaftsbereichen im Jahr 2010	10
6.	Gewerbeabmeldungen nach Wirtschaftsbereichen im Jahr 2010	12
7.	Gewerbeanmeldungen und -abmeldungen nach Wirtschaftsbereichen im Jahr 2010 - Veränderungen gegenüber dem Vorjahreszeitraum	14
8.	Gewerbeanmeldungen und -abmeldungen nach Art der Niederlassung, Rechtsform, Einzelunternehmen nach Staatsangehörigkeit und Geschlecht im Jahr 2010	15

## Grafiken

1.	Gegenüberstellung der Gewerbeanmeldungen und Gewerbeabmeldungen nach Kreisen im Jahr 2010	16
2.	Anteile der Wirtschaftsbereiche an den Gewerbeanmeldungen und Gewerbeabmeldungen im Jahr 2010	17

## Zeichenerklärungen

- = nichts vorhanden (genau Null)
- . = Zahlenwert unbekannt oder geheimzuhalten
- x = Tabellenfach gesperrt, weil Aussage nicht sinnvoll
- ... = Angaben fallen später an

## Abkürzungen

- H.v. = Herstellung von
- u.ä. = und ähnliches
- u.a. = unter anderem
- ang = anderweitig nicht genannt

## Vorbemerkungen

Die Gewerbeanzeigenstatistik wird seit 1996 bundeseinheitlich durchgeführt. Sie beruht auf der in der Gewerbeordnung festgelegten Pflicht, nach der Beginn oder Beendigung eines Gewerbes sowie sonstige Änderungen in der Gewerbeausübung der zuständigen Behörde anzuzeigen sind.

Aufgabe der Gewerbeanzeigenstatistik ist es insbesondere, Informationen über Existenzgründungen und Stilllegungen bereitzustellen, die in der Wirtschafts- und Strukturpolitik Verwendung finden. Darüber hinaus werden aktuelle Informationen für die Aktualisierung und Pflege des statistischen Unternehmensregisters gewonnen.

### Rechtsgrundlage

Rechtsgrundlage der Gewerbeanzeigenstatistik bildet die Gewerbeordnung in der Fassung der Bekanntmachung vom 22. Februar 1999 (BGBl. I S. 202), zuletzt geändert durch Artikel 4 Abs. 14 des Gesetzes vom 29. Juli 2009 (BGBl. I S. 2258). Das Gesetz bestimmt die konkreten Inhalte aus den Gewerbeanzeigen für die monatliche Übermittlung durch die Gewerbeämter an die Statistischen Landesämter.

### Methodische Hinweise

Die vorstehend aufgeführte Rechtsvorschrift bildet die Grundlage für die Erfassung und Auswertung der Gewerbeanzeigen nach bundeseinheitlichen Kriterien.

Die Gewerbeanzeigen beinhalten u. a. solche betriebsbezogenen Erhebungsmerkmale wie

- . ausgeübte Tätigkeit
- . Art eines Betriebes
- . Anzahl der beschäftigten Arbeitnehmer
- . Grad der Selbständigkeit
- . Grund der Meldung
- . Geschlecht.

Im vorliegenden Bericht werden die Gewerbeanzeigen in regionaler Gliederung nach kreisfreien Städten, Landkreisen und dem Land Sachsen-Anhalt sowie nach den Abschnitten der ab dem Jahr 2008 gültigen EU-einheitlichen „Klassifikation der Wirtschaftszweige, Ausgabe 2008“ (WZ 2008) dargestellt. Eine Rückrechnung der Ergebnisse zurückliegender Jahre ist auf Grund der Nichtvergleichbarkeit nicht möglich.

Grundlage für die regionale Darstellung bildet der aktuelle Gebietsstand.

Ab 1996 werden alle Ergebnisse ohne Automatenaufsteller und Reisegewerbe dargestellt.

### Definitionen

**Gewerbebeanmeldung:** Eine Gewerbebeanmeldung ist bei Beginn eines Gewerbes durch Neuerrichtung, bei Übernahme eines bereits bestehenden Betriebes

durch einen anderen Gewerbetreibenden, bei Änderung der Rechtsform und durch Verlagerung eines Betriebes aus einem anderen Meldebezirk abzugeben.

**Neuerrichtung:** Zur Neuerrichtung zählen die erstmalige Anmeldung eines Gewerbebetriebes als Hauptniederlassung, Zweigniederlassung, unselbständige Zweigstelle, die Anmeldung als Neuerrichtung eines Kleingewerbetreibenden bzw. einer Nebentätigkeit sowie Gründungen nach dem Umwandlungsgesetz.

**Zuzug:** Verlagerung eines Betriebes infolge Zuzug aus einem anderen Meldebezirk.

**Übernahme:** Hier sind alle übrigen Meldegründe - vom Kauf bis zur Rechtsformänderung - zusammengefasst.

**Gewerbeabmeldung:** Eine Gewerbeabmeldung erfolgt bei vollständiger Aufgabe eines Betriebes, bei teilweiser Aufgabe eines weiterhin bestehenden Betriebes (z.B. einer Zweigniederlassung) bzw. Aufgabe eines weiterhin bestehenden Betriebes infolge Eigentümerwechsels, bei Änderung der Rechtsform sowie bei Verlagerung eines Betriebes in einen anderen Meldebezirk.

**Betriebsaufgabe:** Hierin sind die vollständige Aufgabe eines Gewerbebetriebes, eines Kleingewerbetreibenden bzw. einer Nebenerwerbstätigkeit sowie die teilweise Aufgabe eines weiterhin bestehenden Betriebes durch Aufgabe einer Zweigniederlassung oder unselbständigen Zweigstelle enthalten.

**Fortzug:** Verlagerung eines Betriebes infolge Fortzug in einen anderen Meldebezirk.

**Übergabe:** Hier sind alle übrigen Meldegründe - vom Verkauf bis zur Rechtsformänderung - zusammengefasst.

**Ummeldung:** Eine Ummeldung erfolgt bei Änderung der Betriebstätigkeit (z.B. Umwandlung eines Großhandels in einen Einzelhandel), bei Erweiterung der Betriebstätigkeit (z.B. eines Handwerks um einen Einzelhandel) sowie bei Verlagerung des Betriebes innerhalb eines Meldebezirkes.

**Hinweis:** Mit der Einführung des „Ersten Gesetzes zum Abbau bürokratischer Hemmnisse, insbesondere in der mittelständischen Wirtschaft“ am 22.08.2006 werden die Gewerbeummeldungen für die Zwecke der Gewerbeanzeigenstatistik seit 01.01.2007 nicht mehr ausgewertet.

Abweichungen gegenüber früheren Veröffentlichungen erklären sich durch später vorgenommene Korrekturen bzw. Gebietsveränderungen.

## 1. Gewerbeanmeldungen und -abmeldungen 1990 - Jahr 2010

Jahr Wirtschaftsbereich	Anmeldungen <sup>1)</sup>				Abmeldungen <sup>1)</sup>			
	insgesamt	Veränder. zum Vor- jahr bzw. Vorjahres- zeitraum	darunter		insgesamt	Veränder. zum Vorjahr bzw. Vorjahres- zeitraum	darunter	
			Neu- errich- tungen <sup>2)</sup>	Veränder. zum Vor- jahr bzw. Vorjahres- zeitraum			Betriebs- auf- gaben <sup>3)</sup>	Veränder. zum Vorjahr bzw. Vorjahres- zeitraum
	Anzahl	um %	Anzahl	um %	Anzahl	um %	Anzahl	um %
<b>Insgesamt</b>								
Jahr 1990	47 991	.	.	.	4 862	.	.	.
Jahr 1991	45 061	- 6,1	.	.	15 504	218,9	.	.
Jahr 1992	36 336	- 19,4	.	.	19 631	26,6	.	.
Jahr 1993	32 427	- 10,8	26 787	.	21 200	8,0	16 185	.
Jahr 1994	28 237	- 12,9	23 760	- 11,3	20 097	- 5,2	14 826	- 8,4
Jahr 1995	28 200	- 0,1	23 739	- 0,1	21 647	7,7	16 153	9,0
Jahr 1996	22 716	- 19,4	19 034	- 19,8	20 300	- 6,2	15 172	- 6,1
Jahr 1997	23 103	1,6	18 752	- 1,6	20 661	1,7	14 858	- 2,2
Jahr 1998	23 797	3,0	19 537	4,2	21 358	3,4	15 646	5,3
Jahr 1999	21 797	- 8,4	17 635	- 9,7	21 939	2,7	16 424	5,0
Jahr 2000	19 893	- 8,7	15 851	- 10,1	20 862	4,9	17 132	.
Jahr 2001	19 148	- 3,7	15 543	- 1,9	20 589	- 1,3	17 257	0,7
Jahr 2002	17 258	- 9,9	14 333	- 7,8	18 149	- 11,9	15 472	- 10,3
Jahr 2003	19 645	13,8	17 612	22,9	16 499	9,1	14 701	- 5,0
Jahr 2004	25 071	27,6	22 925	30,2	17 688	7,2	15 843	7,8
Jahr 2005	21 401	- 14,6	19 145	- 16,5	18 700	5,7	16 683	5,3
Jahr 2006	19 908	- 7,0	17 618	- 8,0	17 464	- 6,6	15 291	- 8,3
Jahr 2007	17 868	- 10,2	15 524	- 11,9	16 989	- 2,7	14 775	- 3,4
Jahr 2008	16 622	- 7,0	14 404	- 7,2	16 944	- 0,3	14 773	0
Jahr 2009	17 137	3,1	14 658	1,8	16 845	- 0,6	14 425	- 2,4
Jahr 2010	16 533	- 3,5	14 266	- 2,7	15 211	- 9,7	12 957	- 10,2
<b>Jahr 2010</b>								
Verarbeitendes Gewerbe	532	- 6,3	415	- 12,4	495	- 16,0	374	- 23,0
Baugewerbe	1 502	- 8,2	1 296	- 8,0	1 513	- 10,9	1 256	- 12,3
Handel, Gastgewerbe	5 471	- 7,6	4 480	- 6,7	5 891	- 10,1	5 112	- 9,1
Information und Kommunikation	507	- 7,5	446	- 6,9	408	- 6,0	320	- 8,6
Andere Dienstleistungen u. Übrige	8 521	0,7	7 629	1,8	6 904	- 8,8	5 895	- 9,8
<b>Insgesamt</b>	<b>16 533</b>	<b>- 3,5</b>	<b>14 266</b>	<b>- 2,7</b>	<b>15 211</b>	<b>- 9,7</b>	<b>12 957</b>	<b>- 10,2</b>

1) ab 1996 ohne Automatenaufsteller und Reisegewerbe

2) ohne Verlagerung

3) bis 1999 nur vollständige Aufgabe, ab 2000 vollständige Aufgabe (ohne Verlagerung) und teilweise Aufgabe eines weiterhin bestehenden Betriebes

## 2. Gewerbeanmeldungen und Gewerbeabmeldungen nach kreisfreien Städten und Landkreisen im Jahr 2010

Lfd. Nr.	Kreisfreie Stadt Landkreis Land	Anmeldungen			Abmeldungen		
		insgesamt	Veränd. zum Vorjahres- zeitraum	darunter	ins- gesamt	Veränd. zum Vorjahres- zeitraum	darunter
				Neuerrich- tungen <sup>1)</sup>			Betriebsauf- gaben <sup>1)</sup>
Anzahl	um %	Anzahl	Anzahl	um %	Anzahl		
1	Dessau-Roßlau, Stadt	610	- 8,4	534	599	- 15,3	506
2	Halle (Saale), Stadt	1 843	- 1,0	1 661	1 823	- 3,7	1 613
3	Magdeburg, Stadt	2 188	- 3,6	1 923	1 902	- 4,8	1 642
4	Altmarkkreis Salzwedel	635	9,7	534	516	- 10,1	426
5	Anhalt-Bitterfeld	1 172	- 6,2	1 003	1 143	- 10,8	981
6	Bördekreis	1 247	2,5	1 085	1 097	- 11,7	915
7	Burgenlandkreis	1 305	- 3,2	1 103	1 151	- 15,0	994
8	Harz	1 694	11,3	1 489	1 378	- 12,9	1 179
9	Jerichower Land	644	- 5,2	549	662	3,9	545
10	Mansfeld-Südharz	967	- 9,5	800	892	- 13,1	721
11	Saalekreis	1 328	- 14,2	1 065	1 257	- 15,0	1 019
12	Salzlandkreis	1 239	- 7,2	1 050	1 298	- 4,8	1 105
13	Stendal	702	- 1,0	612	660	- 5,8	568
14	Wittenberg	959	- 11,4	858	833	- 17,2	743
<b>15</b>	<b>Sachsen-Anhalt</b>	<b>16 533</b>	<b>- 3,5</b>	<b>14 266</b>	<b>15 211</b>	<b>- 9,7</b>	<b>12 957</b>

<sup>1)</sup> ohne Verlagerung

## 3. Gewerbebeanmeldungen - nur Neuerrichtungen - nach

Lfd. Nr.	Kreisfreie Stadt Landkreis Land	Neuerrichtungen insgesamt	Verarbeitendes Gewerbe	Baugewerbe	Handel, Instandhaltung und Reparatur von Kfz	Verkehr und Lagerei
1	Dessau-Roßlau, Stadt	534	17	51	142	13
2	Halle (Saale), Stadt	1 661	48	133	436	63
3	Magdeburg, Stadt	1 923	32	126	420	39
4	Altmarkkreis Salzwedel	534	22	33	105	20
5	Anhalt-Bitterfeld	1 003	30	86	228	41
6	Börde	1 085	27	119	243	37
7	Burgenlandkreis	1 103	32	95	282	32
8	Harz	1 489	48	148	401	45
9	Jerichower Land	549	17	63	139	18
10	Mansfeld-Südharz	800	22	83	214	13
11	Saalekreis	1 065	32	99	260	24
12	Salzlandkreis	1 050	42	122	258	27
13	Stendal	612	20	50	155	15
14	Wittenberg	858	26	88	215	16
<b>15</b>	<b>Sachsen-Anhalt</b>	<b>14 266</b>	<b>415</b>	<b>1 296</b>	<b>3 498</b>	<b>403</b>



**Wirtschaftsbereichen, kreisfreien Städten und Landkreisen im Jahr 2010**

Gastgewerbe/ Beherbergung und Gastronomie	Information und Kommunikation	Erbringung von Finanz- und Versicherungs- dienstleistungen	Grundstücks- und Wohnungswesen	Erbringung von freiberufl., wissen- schaftl. und techn. Dienstleistungen	Erbringung von sonstigen wirtschaftlichen Dienstleistungen	Sonstiges	Lfd. Nr.
Anzahl							
53	18	38	5	46	71	80	1
83	72	65	33	159	228	341	2
101	90	92	30	112	318	563	3
26	16	17	8	24	82	181	4
84	35	72	18	58	146	205	5
76	29	47	11	65	179	252	6
93	15	46	13	82	149	264	7
151	38	62	16	87	205	288	8
28	18	25	8	43	65	125	9
41	15	39	4	36	132	201	10
70	26	54	15	109	156	220	11
76	38	61	14	60	158	194	12
44	17	30	9	43	88	141	13
56	19	54	16	49	93	226	14
<b>982</b>	<b>446</b>	<b>702</b>	<b>200</b>	<b>973</b>	<b>2 070</b>	<b>3 281</b>	<b>15</b>

## 4. Gewerbeabmeldungen - nur Betriebsaufgaben - nach

Lfd. Nr.	Kreisfreie Stadt Landkreis Land	Betriebsaufgaben insgesamt	Verarbeitendes Gewerbe	Baugewerbe	Handel, Instandhaltung und Reparatur von Kfz	Verkehr und Lagerei
		Anzahl				
1	Dessau-Roßlau, Stadt	506	14	44	156	14
2	Halle (Saale), Stadt	1 613	29	137	441	58
3	Magdeburg, Stadt	1 642	24	133	434	50
4	Altmarkkreis Salzwedel	426	14	46	125	21
5	Anhalt-Bitterfeld	981	34	95	285	54
6	Börde	915	29	109	248	45
7	Burgenlandkreis	994	41	96	269	27
8	Harz	1 179	23	93	384	57
9	Jerichower Land	545	16	59	172	23
10	Mansfeld-Südharz	721	24	65	239	19
11	Saalekreis	1 019	45	112	289	51
12	Salzlandkreis	1 105	45	120	347	38
13	Stendal	568	10	59	172	31
14	Wittenberg	743	26	88	257	25
<b>15</b>	<b>Sachsen-Anhalt</b>	<b>12 957</b>	<b>374</b>	<b>1 256</b>	<b>3 818</b>	<b>513</b>

**Wirtschaftsbereichen, kreisfreien Städten und Landkreisen im Jahr 2010**

Gastgewerbe/ Beherbergung und Gastronomie	Information und Kommunikation	Erbringung von Finanz- und Versicherungs- dienstleistungen	Grundstücks- und Wohnungswesen	Erbringung von freiberufl., wissen- schaftl. und techn. Dienstleistungen	Erbringung von sonstigen wirtschaftlichen Dienstleistungen	Sonstiges	Lfd. Nr.
Anzahl							
59	12	34	7	39	66	61	1
160	44	124	19	149	194	258	2
152	55	99	24	94	222	355	3
44	11	25	7	17	52	64	4
111	22	69	18	35	125	133	5
79	17	55	15	53	131	134	6
127	23	70	10	66	147	118	7
154	26	44	15	69	135	179	8
41	19	44	6	38	58	69	9
59	18	41	11	36	105	104	10
79	27	58	20	74	132	132	11
100	15	70	16	53	169	132	12
53	10	36	12	32	70	83	13
76	21	44	8	38	88	72	14
<b>1 294</b>	<b>320</b>	<b>813</b>	<b>188</b>	<b>793</b>	<b>1 694</b>	<b>1 894</b>	<b>15</b>

## 5. Gewerbebeanmeldungen nach Wirtschaftsbereichen

Klassifikation der Wirtschaftszweige WZ 2008	Wirtschaftsgliederung	Gewerbebeanmeldungen insgesamt	Neuerrichtung <sup>1)</sup>		
			insgesamt	Neugründung	Umwandlung
A	Land- und Forstwirtschaft, Fischerei	117	104	103	1
B	Bergbau und Gewinnung v. Steinen und Erden	11	11	11	-
C	Verarbeitendes Gewerbe	532	415	407	8
10	H. v. Nahrungs- und Futtermitteln	46	35	34	1
13	H. v. Textilien	13	13	13	-
14	H. v. Bekleidung	17	16	16	-
16	H. v. Holz-, Flecht-, Korb- u. Korkwaren (ohne Möbel)	26	20	19	1
18	H. v. Druckerzeugn., Vervielfältigung v. bespielten Ton-, Bild- und Datenträgern	23	20	20	-
20	H. v. chemischen Erzeugnissen	15	10	10	-
23	H. v. Glas und Glaswaren, Keramik, Verarb. v. Steinen und Erden	38	23	23	-
25	H. v. Metallerzeugnissen	147	120	118	2
26	H. v. Datenverarbeitungsgeräten, elektron. u. opt. Erzeugnissen	18	13	13	-
28	Maschinenbau	25	15	15	-
29	H. v. Kraftwagen u. Kraftwagenteilen	8	7	7	-
31	H. v. Möbeln	13	9	9	-
D	Energieversorgung	798	771	769	2
E	Wasserversorg.; Abwasser- u. Abfallentsorgung u. Beseitigung von Umweltverschmutzungen	75	59	57	2
F	Baugewerbe	1 502	1 296	1 287	9
41	Hochbau	66	51	49	2
42	Tiefbau	43	35	32	3
43	Vorbereitende Baustellenarbeiten, Bauinstallation, sonst. Ausbau	1 393	1 210	1 206	4
G	Handel; Instandhaltung u. Reparatur v. Kfz	4 098	3 498	3 468	30
45	Handel mit Kraftfahrzeugen; Instandhaltung u. Reparatur v. Kfz	527	452	449	3
46	Großhandel (ohne Kfz)	814	743	737	6
47	Einzelhandel (ohne Kfz)	2 757	2 303	2 282	21
H	Verkehr und Lagerei	471	403	393	10
49	Landverkehr; Transport in Rohrfernleitungen	240	193	187	6
52	Lagerei sowie Erbringung v. sonst. Dienstleistungen für den Verkehr	106	94	91	3
53	Post-, Kurier- und Expressdienste	119	112	111	1
I	Gastgewerbe/ Beherbergung und Gastronomie	1 373	982	974	8
55	Beherbergung	180	152	149	3
56	Gastronomie	1 193	830	825	5
J	Information und Kommunikation	507	446	445	1
58	Verlagswesen	37	34	34	-
61	Telekommunikation	12	11	11	-
62	Erbringung v. Dienstleistungen der Informationstechnologie	396	346	345	1
63	Informationsdienstleistungen	20	19	19	-
K	Erbringung von Finanz- und Versicherungsdienstleistungen	853	702	700	2
64	Erbringung von Finanzdienstleistungen	64	40	39	1
66	mit Finanz- u. Versicherungsdienstleistungen verbundene Tätigkeiten	756	634	633	1
L	Grundstücks- und Wohnungswesen	238	200	200	-
M	Erbringung v. freiberuflichen, wissenschaftlichen und technischen Dienstleistungen	1 127	973	962	11
70	Verwaltung u. Führung v. Untern. u. Betrieben; Untern.beratung	256	209	209	-
71	Architektur- u. Ingenieurbüros; techn., phys. u. chem. Untersuchung	215	186	179	7
73	Werbung und Marktforschung	344	293	293	-
N	Erbringung von sonstigen wirtschaftlichen Dienstleistungen	2 271	2 070	2 060	10
77	Vermietung von beweglichen Sachen	118	100	100	-
78	Vermittlung u. Überlassung von Arbeitskräften	198	184	182	2
79	Reisebüros, Reiseveranstalter und Erbringung sonstiger Reservierungsdienstleistungen	91	77	75	2
81	Gebäudebetreuung ;Garten- u. Landschaftsbau	1 071	987	984	3
82	Erbring. v. wirtschaftl. Dienstl. für Untern. u. Privatpersonen a. n. g.	742	681	679	2
P	Erziehung und Unterricht	179	154	152	2
Q	Gesundheits- und Sozialwesen	160	139	136	3
R	Kunst, Unterhaltung und Erholung	418	379	379	-
O+S	Öffentliche Verwaltung, Verteidigung; Sozialversicherung, Erbringung von sonstigen Dienstleistungen.	1 803	1 664	1 663	1
<b>A-S</b>	<b>Insgesamt</b>	<b>16 533</b>	<b>14 266</b>	<b>14 166</b>	<b>100</b>

<sup>1)</sup> ohne Verlagerung

im Jahr 2010

Zuzug	Übernahme				Klassifikation der Wirtschaftszweige WZ 2008
	insgesamt	Rechtsformwechsel	Gesellschaftereintritt	Erbfolge/Kauf/Pacht	
5	8	4	1	3	A
-	-	-	-	-	B
42	75	36	3	36	C
2	9	1	1	7	10
-	-	-	-	-	13
1	-	-	-	-	14
2	4	3	-	1	16
3	-	-	-	-	18
2	3	2	-	1	20
1	14	2	1	11	23
12	15	8	-	7	25
3	2	-	-	2	26
3	7	7	-	-	28
-	1	-	-	1	29
1	3	-	1	2	31
13	14	4	5	5	D
6	10	5	2	3	E
143	63	41	9	13	F
9	6	5	1	-	41
4	4	4	-	-	42
130	53	32	8	13	43
212	388	140	13	235	G
26	49	21	1	27	45
51	20	12	2	6	46
135	319	107	10	202	47
41	27	10	4	13	H
28	19	7	3	9	49
8	4	2	-	2	52
5	2	-	1	1	53
14	377	41	3	333	I
1	27	5	-	22	55
13	350	36	3	311	56
51	10	6	1	3	J
2	1	1	-	-	58
1	-	-	-	-	61
43	7	5	1	1	62
1	-	-	-	-	63
130	21	11	2	8	K
12	12	6	-	6	64
114	8	4	2	2	66
27	11	7	-	4	L
128	26	17	-	9	M
34	13	9	-	4	70
22	7	5	-	2	71
47	4	3	-	1	73
145	56	28	4	24	N
12	6	1	-	5	77
9	5	5	-	-	78
5	9	3	-	6	79
59	25	12	2	11	81
52	9	5	2	2	82
14	11	3	2	6	P
19	2	2	-	-	Q
27	12	3	-	9	R
91	48	18	1	29	O+S
<b>1 108</b>	<b>1 159</b>	<b>376</b>	<b>50</b>	<b>733</b>	<b>A-S</b>

## 6. Gewerbeabmeldungen nach Wirtschaftsbereichen

Klassifikation der Wirtschaftszweige WZ 2008	Wirtschaftsgliederung	Gewerbeabmeldungen insgesamt	Betriebsaufgabe <sup>1)</sup>		
			insgesamt	vollständige Aufgabe	Umwandlung
A	Land- und Forstwirtschaft, Fischerei	109	94	92	2
B	Bergbau und Gewinnung v. Steinen und Erden	7	5	5	-
C	Verarbeitendes Gewerbe	495	374	362	12
10	H. v. Nahrungs- und Futtermitteln	65	53	53	-
13	H. v. Textilien	5	5	5	-
14	H. v. Bekleidung	9	7	7	-
16	H. v. Holz-, Flecht-, Korb- u. Korkwaren (ohne Möbel)	24	19	18	1
18	H. v. Druckerzeugn., Vervielfältigung v. bespielten Ton-, Bild- und Datenträgern	11	9	9	-
20	H. v. chemischen Erzeugnissen	19	15	15	-
23	H. v. Glas und Glaswaren, Keramik, Verarb. v. Steinen und Erden	57	40	38	2
25	H. v. Metallerzeugnissen	124	94	90	4
26	H. v. Datenverarbeitungsgeräten, elektron. u. opt. Erzeugnissen	11	9	8	1
28	Maschinenbau	27	14	13	1
29	H. v. Kraftwagen u. Kraftwagenteilen	4	4	4	-
31	H. v. Möbeln	13	10	10	-
D	Energieversorgung	74	59	56	3
E	Wasserversorg.; Abwasser- u. Abfallentsorgung u. Beseitigung von Umweltverschmutzungen	71	58	55	3
F	Baugewerbe	1 513	1 256	1 247	9
41	Hochbau	101	81	80	1
42	Tiefbau	56	44	41	3
43	Vorbereitende Baustellenarbeiten, Bauinstallation, sonst. Ausbau	1 356	1 131	1 126	5
G	Handel; Instandhaltung u. Reparatur v. Kfz	4 401	3 818	3 783	35
45	Handel mit Kraftfahrzeugen; Instandhaltung u. Reparatur v. Kfz	505	432	428	4
46	Großhandel (ohne Kfz)	843	756	749	7
47	Einzelhandel (ohne Kfz)	3 053	2 630	2 606	24
H	Verkehr und Lagerei	572	513	505	8
49	Landverkehr; Transport in Rohrfernleitungen	271	233	228	5
52	Lagerei sowie Erbringung von sonst. Dienstleistungen für den Verkehr	99	91	88	3
53	Post-, Kurier- und Expressdienste	193	185	185	-
I	Gastgewerbe/ Beherbergung und Gastronomie	1 490	1 294	1 290	4
55	Beherbergung	158	137	135	2
56	Gastronomie	1 332	1 157	1 155	2
J	Information und Kommunikation	408	320	316	4
58	Verlagswesen	23	15	15	-
61	Telekommunikation	15	14	13	1
62	Erbringung v. Dienstleistungen der Informationstechnologie	324	253	250	3
63	Informationsdienstleistungen	18	17	17	-
K	Erbringung von Finanz- und Versicherungsdienstleistungen	1 010	813	809	4
64	Erbringung von Finanzdienstleistungen	63	35	34	1
66	mit Finanz- u. Versicherungsdienstleistungen verbundene Tätigkeiten	911	744	741	3
L	Grundstücks- und Wohnungswesen	239	188	185	3
M	Erbringung v. freiberuflichen, wissenschaftlichen und technischen Dienstleistungen	955	793	780	13
70	Verwaltung u. Führung v. Untern. u. Betrieben; Unternehmensberatung	211	164	159	5
71	Architektur- u. Ingenieurbüros; techn., phys. u. chem. Untersuchung	201	170	163	7
73	Werbung und Marktforschung	337	282	282	-
N	Erbringung von sonstigen wirtschaftlichen Dienstleistungen	1 934	1 694	1 685	9
77	Vermietung von beweglichen Sachen	138	118	118	-
78	Vermittlung u. Überlassung von Arbeitskräften	193	169	166	3
79	Reisebüros, Reiseveranstalter und Erbringung sonstiger Reservierungsdienstleistungen	107	88	87	1
81	Gebäudebetreuung ;Garten- u. Landschaftsbau	763	673	671	2
82	Erbring. v. wirtschaftl. Dienstl. für Untern. u. Privatpersonen a. n. g.	687	613	611	2
P	Erziehung und Unterricht	152	130	129	1
Q	Gesundheits- und Sozialwesen	106	86	86	-
R	Kunst, Unterhaltung und Erholung	275	224	224	-
O+S	Öffentliche Verwaltung, Verteidigung; Sozialversicherung, Erbringung von sonstigen Dienstleistungen.	1 400	1 238	1 238	-
<b>A-S</b>	<b>Insgesamt</b>	<b>15 211</b>	<b>12 957</b>	<b>12 847</b>	<b>110</b>

1) ohne Verlagerung

im Jahr 2010

Fortzug	Übergabe				Klassifikation der Wirtschaftszweige WZ 2008
	insgesamt	Rechtsformwechsel	Gesellschaftereintritt	Erbfolge/Verkauf/Verpachtung	
8	7	3	-	4	A
1	1	-	-	1	B
43	78	34	11	33	C
-	12	1	4	7	10
-	-	-	-	-	13
2	-	-	-	-	14
1	4	2	-	2	16
1	1	-	1	-	18
4	-	-	-	-	20
1	16	3	3	10	23
15	15	9	2	4	25
1	1	-	-	1	26
5	8	8	-	-	28
-	-	-	-	-	29
-	3	-	1	2	31
9	6	2	2	2	D
3	10	5	3	2	E
168	89	40	30	19	F
15	5	3	1	1	41
7	5	2	1	2	42
146	79	35	28	16	43
226	357	123	36	198	G
33	40	14	3	23	45
62	25	9	4	12	46
131	292	100	29	163	47
36	23	8	4	11	H
26	12	3	2	7	49
2	6	3	1	2	52
6	2	1	1	-	53
19	177	37	18	122	I
1	20	3	1	16	55
18	157	34	17	106	56
62	26	12	7	7	J
2	6	2	2	2	58
1	-	-	-	-	61
55	16	9	5	2	62
1	-	-	-	-	63
175	22	6	3	13	K
16	12	-	-	12	64
157	10	6	3	1	66
43	8	5	2	1	L
134	28	12	3	13	M
36	11	5	2	4	70
24	7	4	-	3	71
51	4	3	-	1	73
175	65	24	22	19	N
13	7	-	3	4	77
14	10	7	1	2	78
8	11	3	4	4	79
64	26	11	8	7	81
63	10	2	6	2	82
15	7	4	2	1	P
14	6	3	-	3	Q
35	16	5	7	4	R
117	45	18	8	19	O+S
<b>1 283</b>	<b>971</b>	<b>341</b>	<b>158</b>	<b>472</b>	<b>A-S</b>

## 7. Gewerbebeanmeldungen und -abmeldungen nach Wirtschaftsbereichen im Jahr 2010 - Veränderungen gegenüber dem Vorjahreszeitraum

Klassifikation der Wirtschaftszweige WZ 2008	Wirtschaftsgliederung	Anmeldungen			Abmeldungen		
		insgesamt		darunter Neuerichtung <sup>1)</sup>	insgesamt		darunter Betriebsaufgabe <sup>1)</sup>
		Anzahl	Veränderung zum Vorjahreszeitraum um %	Anzahl	Anzahl	Veränderung zum Vorjahreszeitraum um %	Anzahl
A	Land- und Forstwirtschaft	117	- 11,4	104	109	2,8	94
B	Bergbau u. Gewinnung v. Steinen und Erden	11	0,00	11	7	- 30,0	5
C	Verarbeitendes Gewerbe	532	- 6,3	415	495	- 16,0	374
10	H. v. Nahrungs- und Futtermitteln	46	- 28,1	35	65	- 35,6	53
13	H. v. Textilien	13	62,5	13	5	- 44,4	5
14	H. v. Bekleidung	17	- 32,0	16	9	- 43,8	7
16	H. v. Holz-, Flecht-, Korb- u. Korbwaren	26	73,3	20	24	26,3	19
18	H. v. Druckerzeugn., Vervielfältigung v. bespielten Ton-, Bild- u. Datenträgern	23	- 11,5	20	11	- 54,2	9
20	H. v. chemischen Erzeugnissen	15	- 31,8	10	19	26,7	15
23	H. v. Glas u. Glaswaren, Keramik, Verarb. v. Steinen u. Erden	38	- 25,5	23	57	9,6	40
25	H. v. Metallerzeugnissen	147	- 10,4	120	124	- 27,5	94
26	H. v. Datenverarbeitungsgeräten, elektron. opt. Erzeugnissen	18	5,9	13	11	- 15,4	9
28	Maschinenbau	25	- 28,6	15	27	- 3,6	14
29	H. v. Kraftwagen u. Kraftwagenteilen	8	166,7	7	4	- 20,0	4
31	H. v. Möbeln	13	- 23,5	9	13	- 43,5	10
D	Energieversorgung	798	17,7	771	74	23,3	59
E	Wasserversorg.; Abwasser- u. Abfallentsorgung u. Beseitigung von Umweltverschmutzungen	75	4,2	59	71	- 14,5	58
F	Baugewerbe	1 502	- 8,2	1 296	1 513	- 10,9	1 256
41	Hochbau	66	- 17,5	51	101	- 3,8	81
42	Tiefbau	43	- 39,4	35	56	- 20,0	44
43	Vorbereitende Baustellenarbeiten, Bauinstallation, sonst. Ausbau	1 393	- 6,2	1 210	1 356	- 11,0	1 131
G	Handel; Instandhaltung u. Reparatur v. Kfz	4 098	- 7,3	3 498	4 401	- 9,6	3 818
45	Handel mit Kfz; Instandhaltung u. Reparatur v. Kfz	527	- 10,7	452	505	- 13,2	432
46	Großhandel (ohne Kfz)	814	- 1,2	743	843	- 10,4	756
47	Einzelhandel (ohne Kfz)	2 757	- 8,3	2 303	3 053	- 8,7	2 630
H	Verkehr und Lagerei	471	19,8	403	572	- 10,9	513
49	Landverkehr; Transport in Rohrfernleitungen	240	5,7	193	271	- 10,6	233
52	Lagerei sowie Erbringung v. sonst. Dienstl. für den Verkehr	106	26,2	94	99	- 1,0	91
53	Post-, Kurier- und Expressdienste	119	65,3	112	193	- 16,8	185
I	Gastgewerbe/ Beherbergung und Gastronomie	1 373	- 8,4	982	1 490	- 11,7	1 294
55	Beherbergung	180	- 3,7	152	158	- 18,1	137
56	Gastronomie	1 193	- 9,1	830	1 332	- 10,8	1 157
J	Information und Kommunikation	507	- 7,5	446	408	- 6,0	320
58	Verlagswesen	37	15,6	34	23	- 28,1	15
61	Telekommunikation	12	- 29,4	11	15	36,4	14
62	Erbringung v. Dienstleistungen der Informationstechnologie	396	- 8,5	346	324	- 1,8	253
63	Informationsdienstleistungen	20	- 41,2	19	18	- 37,9	17
K	Erbringungen v. Finanz- und Versicherungsdienstleistungen	853	- 21,9	702	1 010	- 16,7	813
64	Erbringung v. Finanzdienstleistungen	64	- 38,5	40	63	- 33,0	35
66	mit Finanz- u. Versicherungsdienstl. verbundene Tätigkeiten	756	- 21,7	634	911	- 17,6	744
L	Grundstücks- und Wohnungswesen	238	- 13,5	200	239	- 27,8	188
M	Erbringung v. freiberufl., wissenschaftl. und technischen Dienstl.	1 127	13,3	973	955	- 0,7	793
70	Verwaltung u. Führung v. Untern. u. Betrieben; Untern.beratung	256	24,3	209	211	4,5	164
71	Architektur- u. Ing.büros; techn.,phys. u. chem. Untersuchung	215	20,1	186	201	12,9	170
73	Werbung u. Marktforschung	344	9,6	293	337	- 18,0	282
N	Erbring. v. sonst. wirtschaftl. Dienstleistungen	2 271	- 2,0	2 070	1 934	- 8,3	1 694
77	Vermietung v. beweglichen Sachen	118	19,2	100	138	- 2,8	118
78	Vermittlung u. Überlassung v. Arbeitskräften	198	- 7,0	184	193	- 7,2	169
79	Reisebüros, Reiseveranstalter u. Erbringung sonstiger Reservierungsdienstleistungen	91	- 10,8	77	107	- 2,7	88
81	Bebäudebetreuung; Garten- u. Landschaftsbau	1 071	11,4	987	763	- 7,5	673
82	Erbring. v. wirtschaft. Dienstl. für Untern. u. Privatpers. a. n. g.	742	- 15,8	681	687	- 11,0	613
P	Erziehung und Unterricht	179	- 2,2	154	152	- 11,1	130
Q	Gesundheits- und Sozialwesen	160	13,5	139	106	- 10,9	86
R	Kunst, Unterhaltung u. Erholung	418	1,0	379	275	- 9,5	224
O+S	Öffentliche Verwaltung, Verteidigung ; Sozialversicherung, Erbringung von sonst. Dienstleistungen	1 803	2,4	1 664	1 400	- 4,0	1 238
<b>A-S</b>	<b>Insgesamt</b>	<b>16 533</b>	<b>- 3,5</b>	<b>14 266</b>	<b>15 211</b>	<b>- 9,7</b>	<b>12 957</b>

1) ohne Verlagerung

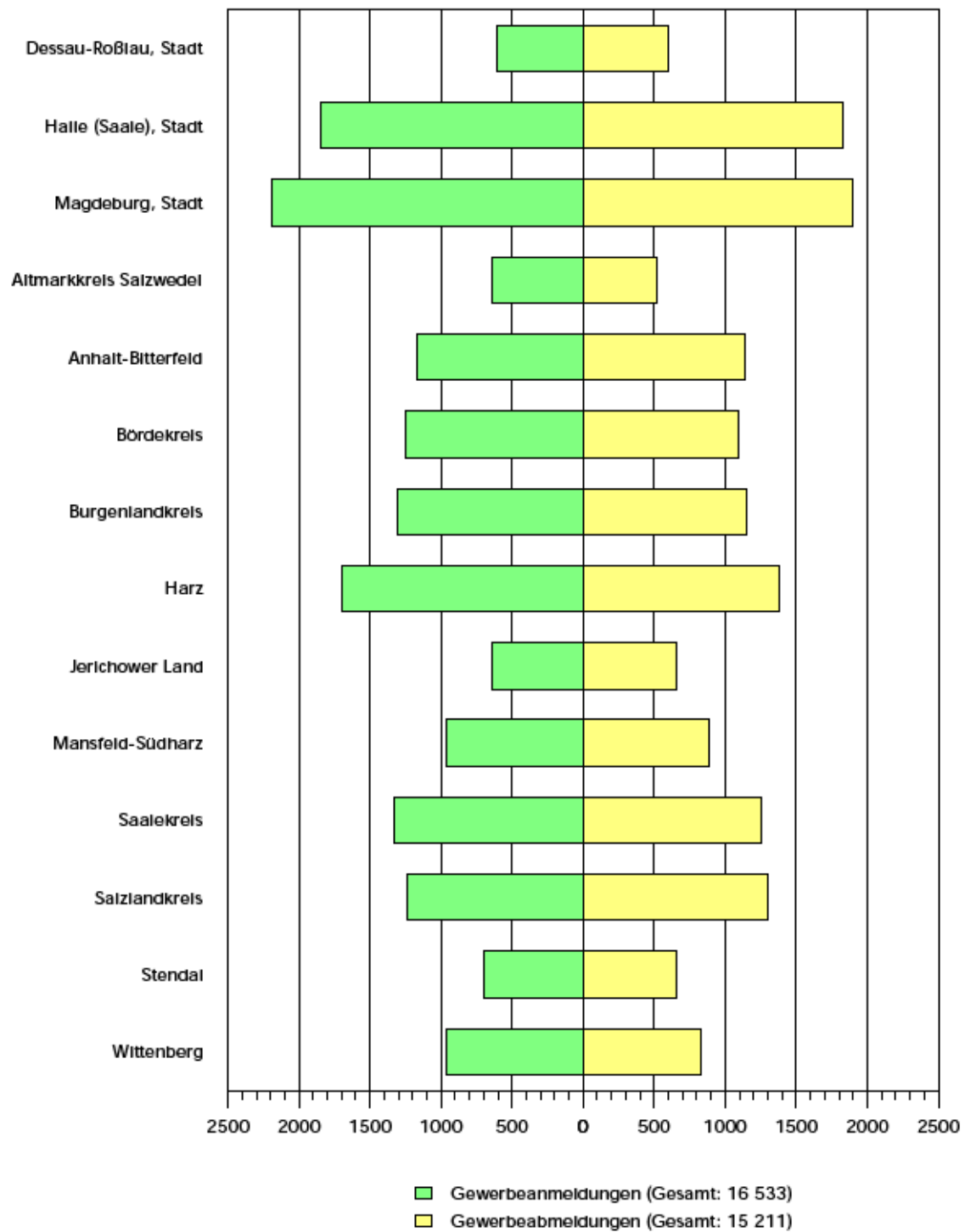


**8. Gewerbeanmeldungen und - abmeldungen nach Art der Niederlassung, Rechtsform, Einzelunternehmen nach Staatsangehörigkeit und Geschlecht im Jahr 2010**

Art der Niederlassung	Anmeldungen			Abmeldungen		
	insgesamt		darunter Neuerrichtung <sup>1)</sup>	insgesamt		darunter Aufgabe <sup>1)</sup>
	Anzahl	Veränderung zum Vorjahreszeitraum um %	Anzahl	Anzahl	Veränderung zum Vorjahreszeitraum um %	Anzahl
<b>Insgesamt</b>	<b>16 533</b>	<b>-3,5</b>	<b>14 266</b>	<b>15 211</b>	<b>- 9,7</b>	<b>12 957</b>
	nach der Art der Niederlassung					
Hauptniederlassung	14 318	- 2,9	12 469	12 774	- 8,9	10 928
Zweigniederlassung	329	- 11,3	273	429	- 3,4	360
Unselbständige Zweigstelle	1 886	- 7,0	1 524	2 008	- 15,7	1 669
	nach der Rechtsform des Unternehmens					
OHG	39	- 7,1	21	61	52,5	35
KG	23	- 47,7	17	34	- 29,2	27
GmbH & Co. KG	410	12,6	303	343	- 9,3	227
GbR	610	- 9,2	506	697	- 4,9	441
AG	73	- 11,0	47	74	- 3,9	58
GmbH	2 199	- 0,1	1 737	1 977	- 11,1	1 579
Genossenschaft	27	80,0	22	25	0,0	22
Private Company Limited by Shares	48	- 25,0	45	142	10,9	131
Sonstige Rechtsformen	119	- 37,0	70	79	- 66,8	58
Einzelunternehmen	12 985	- 3,6	11 498	11 779	- 9,1	10 379
	nach der Staatsangehörigkeit des Inhabers eines Einzelunternehmens					
darunter mit Staatsangehörigkeit						
deutsch	11 929	- 4,4	10 607	10 957	- 8,8	9 648
griechisch	28	27,3	22	23	- 20,7	20
italienisch	10	- 58,3	6	10	- 66,7	9
niederländisch	12	0,0	11	18	38,5	16
russisch	42	- 10,6	40	27	3,8	26
türkisch	112	- 9,7	77	122	13,0	103
	Einzelunternehmer/-innen nach Geschlecht					
weiblich	4 275	- 6,4	3 846	4 107	- 10,1	3 687
männlich	8 710	- 2,1	7 652	7 672	- 8,5	6 692

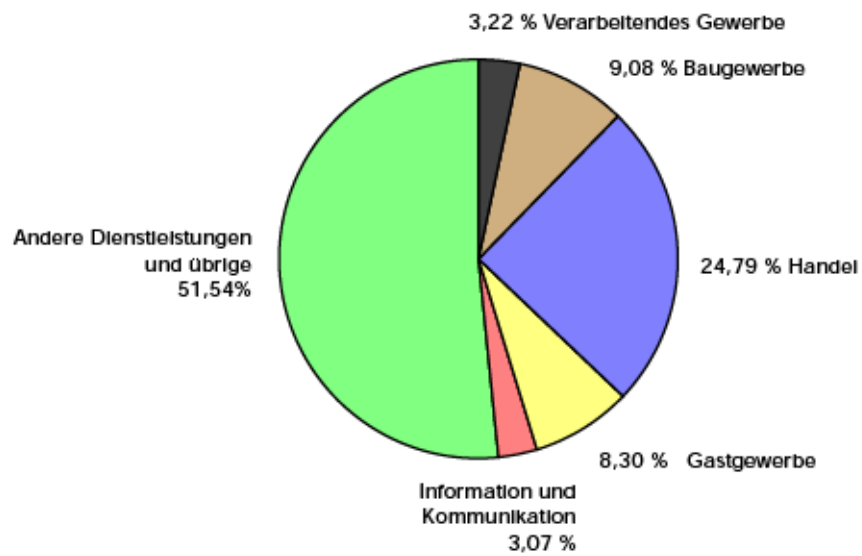
1) ohne Verlagerung

1. Gegenüberstellung der Gewerbeanmeldungen  
und Gewerbeabmeldungen nach Kreisen  
im Jahr 2010

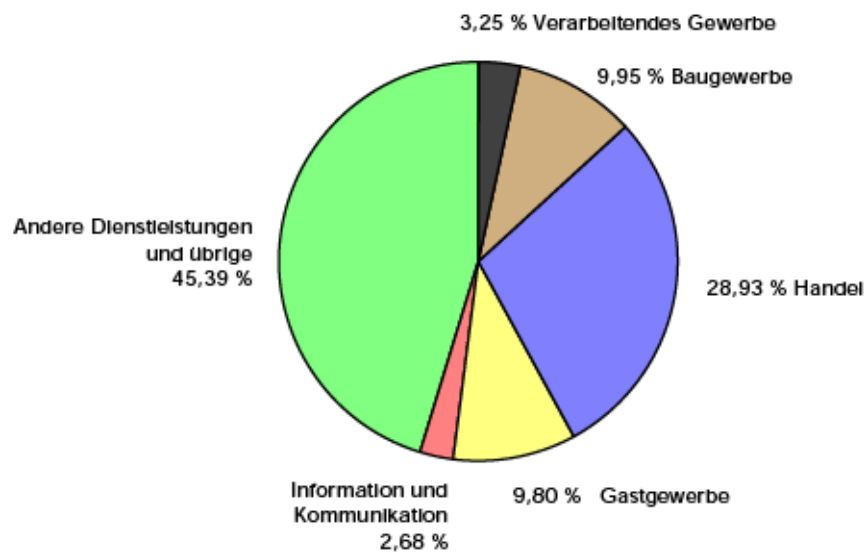


2. Anteile der Wirtschaftsbereiche  
an den Gewerbeanmeldungen und Gewerbeabmeldungen  
Jahr 2010

Gewerbeanmeldungen  
Gesamt: 16 533



Gewerbeabmeldungen  
Gesamt: 15 211



## Veröffentlichungen <sup>1)</sup> im Statistischen Landesamt Sachsen-Anhalt

Im Monat April 2011 erschienen:

Bestell-Nr.	Kennziffer/ Periodizität	Titel	Preis (in EUR)
1 Z 0 03	Z	Statistisches Monatsheft 4/11	5,50
3 A 6 01	A VI - vj-2/10	Sozialversicherungspflichtig Beschäftigte - Stand: 30.06.2010 -	7,50
3 C 2 02	C II - j/10	Erntermittlung für Feldfrüchte und Grünland, Obst und Gemüse Jahr 2010 - Endgültige Ergebnisse -	2,50
3 C 3 05	C III - m-2/11	Schlachtungen und Geflügel - Februar 2011 -	1,50
3 C 3 07	C III - hj-2/10	Milcherzeugung und -verwendung - Jahr 2010 -	1,50
3 E 1 02	E I - m-12/10	Beschäftigte, Umsatz im Verarbeitenden Gewerbe sowie im Bergbau und der Gewinnung von Steinen und Erden - Dezember 2010 - Endgültige Ergebnisse Betriebe mit 50 und mehr tätigen Personen	5,00
3 E 1 08	E I - m-1/11	Auftragseingangsindex und Umsatzindex im Verarbeitenden Gewerbe Januar 2011 - Vorläufige Ergebnisse -	5,50
3 E 2 01	E II - m-1/11	Umsatz, Tätige Personen, Auftragseingang und Auftragsbestand im Baugewerbe Januar 2011	2,50
3 F 2 01	F II - m-1/11	Baugenehmigungen und Baufertigstellungen im Wohn- und Nichtwohnbau Januar 2011	2,50
3 G 4 01	G IV - m-12/10	Gäste und Übernachtungen im Reiseverkehr, Beherbergungskapazität Dezember 2010; Januar bis Dezember 2010 - Endgültige Ergebnisse -	6,00
3 H 1 01	H I - m-12/10	Straßenverkehrsunfälle - Dezember 2010 - Vorläufige Ergebnisse	6,00
3 H 1 01	H I - m-1/11	Straßenverkehrsunfälle - Januar 2011 - Vorläufige Ergebnisse	6,00
3 H 1 05	H I - vj-4/10	Fahrgäste und Beförderungsleistungen im Schienennahverkehr und im gewerblichen Omnibusverkehr - IV. Quartal 2010 -	1,50
3 H 2 01	H II - m-8/10	Binnenschifffahrt - August 2010 -	3,50
3 H 2 01	H II - m-9/10	Binnenschifffahrt - September 2010 -	3,50
3 H 2 01	H II - m-10/10	Binnenschifffahrt - Oktober 2010 -	3,50
3 P 1 01	P I - j/10	Bruttoinlandsprodukt und Bruttowertschöpfung nach Wirtschaftsbereichen 1991 - 2010 - Stand: Frühjahr 2011	3,50
3 Q 3 01	Q III - j/08	Investitionen für Umweltschutz im Verarbeitenden Gewerbe sowie im Bergbau und der Gewinnung von Steinen und Erden - Jahr 2008 -	3,00

1) Veröffentlichung als PDF-Datei kostenfrei erhältlich - bei Bestellung bitte die erste Stelle der Bestellnummer durch eine „6“ ersetzen