


# STATISTISCHE BERICHTE

DI  
hj-2/08

Bestellnummer:  
3D101



## Gewerbeanzeigen

## Gewerbeanmeldungen und Gewerbeabmeldungen

Jahr 2008



SACHSEN-ANHALT

Statistisches Landesamt

Herausgabemonat: April 2009

Zu beziehen durch das  
Statistische Landesamt Sachsen-Anhalt  
Dezernat Öffentlichkeitsarbeit  
Postfach 20 11 56  
06012 Halle (Saale)

Preis: 2,50 EUR (kostenfrei als PDF-Datei verfügbar – Bestellnummer: 6D101)

Inhaltliche Verantwortung:

Dezernat: Verarbeitendes Gewerbe, Bergbau, Unternehmensregister  
Frau Apel  
Telefon: 0345 2318-301

Auskünfte erhalten Sie unter:

Telefon: 0345 2318-777  
Telefon: 0345 2318-715  
Telefon: 0345 2318-716  
  
Telefax: 0345 2318-913  
Internet: <http://www.statistik.sachsen-anhalt.de>  
E-Mail: [info@stala.mi.sachsen-anhalt.de](mailto:info@stala.mi.sachsen-anhalt.de)

Vertrieb:

Telefon: 0345 2318-718  
E-Mail: [shop@stala.mi.sachsen-anhalt.de](mailto:shop@stala.mi.sachsen-anhalt.de)

Druck: Statistisches Landesamt Sachsen-Anhalt

© Statistisches Landesamt Sachsen-Anhalt, Halle (Saale), 2009

Für nichtgewerbliche Zwecke sind Vervielfältigung und unentgeltliche Verbreitung, auch auszugsweise, mit Quellenangabe gestattet. Die Verbreitung, auch auszugsweise, über elektronische Systeme/Datenträger bedarf der vorherigen Zustimmung. Alle übrigen Rechte bleiben vorbehalten.

Bibliothek und Besucherdienst (Merseburger Straße 2):

Montag bis Donnerstag: 9.00 Uhr bis 15.30 Uhr  
Freitag: 9.00 Uhr bis 13.00 Uhr } möglichst nach Vereinbarung

Telefon: 0345 2318-714  
E-Mail: [bibliothek@stala.mi.sachsen-anhalt.de](mailto:bibliothek@stala.mi.sachsen-anhalt.de)

# Statistischer Bericht

Gewerbeanmeldungen und Gewerbeabmeldungen

Jahr 2008

Land Sachsen-Anhalt

# Inhaltsverzeichnis

Seite

Vorbemerkungen 3

## Tabellen

|    |  |    |
|----|--|----|
| 1. | Gewerbeanmeldungen und –abmeldungen 1990 – Jahr 2008   | 4  |
| 2. | Gewerbeanmeldungen und –abmeldungen nach kreisfreien Städten und Landkreisen im Jahr 2008  | 5  |
| 3. | Gewerbeanmeldungen – nur Neuerrichtungen ohne Verlagerung – nach Wirtschaftsbereichen, kreisfreien Städten und Landkreisen im Jahr 2008            | 6  |
| 4. | Gewerbeabmeldungen – nur Betriebsaufgaben ohne Verlagerung – nach Wirtschaftsbereichen, kreisfreien Städten und Landkreisen im Jahr 2008           | 8  |
| 5. | Gewerbeanmeldungen nach Wirtschaftsbereichen im Jahr 2008  | 10 |
| 6. | Gewerbeabmeldungen nach Wirtschaftsbereichen Jahr 2008   | 12 |
| 7. | Gewerbeanmeldungen und –abmeldungen nach Art der Niederlassung, Rechtsform, Einzelunternehmen nach Staatsangehörigkeit und Geschlecht im Jahr 2008 | 14 |
| 8. | Gewerbeanmeldungen und –abmeldungen im Jahr 2008 im Vergleich der neuen Bundesländer   | 15 |

## Grafiken

|    |   |    |
|----|---|----|
| 1. | Gegenüberstellung der Gewerbeanmeldungen und Gewerbeabmeldungen nach Kreisen im Jahr 2008     | 17 |
| 2. | Anteile der Wirtschaftsbereiche an den Gewerbeanmeldungen und Gewerbeabmeldungen im Jahr 2008 | 18 |

## Zeichenerklärung

- = nichts vorhanden (genau Null)
- . = Zahlenwert unbekannt oder geheimzuhalten
- x = Tabellenfach gesperrt, weil Aussage nicht sinnvoll
- ... = Angaben fallen später an

## Abkürzungen

- H.v. = Herstellung von
- u.ä. = und ähnliches
- u.a. = unter anderem
- ang = anderweitig nicht genannt

## Vorbemerkungen

Die Gewerbeanzeigenstatistik wird seit 1996 bundeseinheitlich durchgeführt. Sie beruht auf der in der Gewerbeordnung festgelegten Pflicht, nach der Beginn oder Beendigung eines Gewerbes sowie sonstige Änderungen in der Gewerbeausübung der zuständigen Behörde anzuzeigen sind.

Aufgabe der Gewerbeanzeigenstatistik ist es insbesondere, Informationen über Existenzgründungen und Stilllegungen bereitzustellen, die in der Wirtschafts- und Strukturpolitik Verwendung finden. Darüber hinaus werden aktuelle Informationen für die Aktualisierung und Pflege des statistischen Unternehmensregisters gewonnen.

### Rechtsgrundlage

Rechtsgrundlage der Gewerbeanzeigenstatistik bildet die Gewerbeordnung in der Fassung der Bekanntmachung vom 22. Februar 1999 (BGBl. I S. 202), zuletzt geändert durch Artikel 5 des Gesetzes vom 16. Juli 2007 (BGBl. I S. 1330). Das Gesetz bestimmt die konkreten Inhalte aus den Gewerbeanzeigen für die monatliche Übermittlung durch die Gewerbeämter an die Statistischen Landesämter.

### Methodische Hinweise

Die vorstehend aufgeführte Rechtsvorschrift bildet die Grundlage für die Erfassung und Auswertung der Gewerbeanzeigen nach bundeseinheitlichen Kriterien.

Die Gewerbeanzeigen beinhalten u. a. solche betriebsbezogenen Erhebungsmerkmale wie

- . ausgeübte Tätigkeit
- . Art eines Betriebes
- . Anzahl der beschäftigten Arbeitnehmer
- . Grad der Selbständigkeit
- . Grund der Meldung
- . Geschlecht.

Im vorliegenden Bericht werden die Gewerbeanzeigen in regionaler Gliederung nach kreisfreien Städten, Landkreisen und dem Land Sachsen-Anhalt sowie nach den Abschnitten der ab dem Jahr 2008 gültigen EU-einheitlichen „**Klassifikation der Wirtschaftszweige, Ausgabe 2008**“ (WZ 2008) dargestellt. Eine Rückrechnung der Ergebnisse zurückliegender Jahre ist auf Grund der Nichtvergleichbarkeit nicht möglich. Grundlage für die regionale Darstellung bildet der aktuelle Gebietsstand.

Ab 1996 werden alle Ergebnisse ohne Automatenaufsteller und Reisegewerbe dargestellt.

### Definitionen

**Gewerbeanmeldung:** Eine Gewerbeanmeldung ist bei Beginn eines Gewerbes durch Neuerrichtung, bei Übernahme eines bereits bestehenden Betriebes

durch einen anderen Gewerbetreibenden, bei Änderung der Rechtsform und durch Verlagerung eines Betriebes aus einem anderen Meldebezirk abzugeben.

**Neuerrichtung:** Zur Neuerrichtung zählen die erstmalige Anmeldung eines Gewerbebetriebes als Hauptniederlassung, Zweigniederlassung, unselbständige Zweigstelle, die Anmeldung als Neuerrichtung eines Kleingewerbetreibenden bzw. einer Nebentätigkeit sowie Gründungen nach dem Umwandlungsgesetz.

**Zuzug:** Verlagerung eines Betriebes infolge Zuzug aus einem anderen Meldebezirk.

**Übernahme:** Hier sind alle übrigen Meldegründe - vom Kauf bis zur Rechtsformänderung - zusammengefasst.

**Gewerbeabmeldung:** Eine Gewerbeabmeldung erfolgt bei vollständiger Aufgabe eines Betriebes, bei teilweiser Aufgabe eines weiterhin bestehenden Betriebes (z.B. einer Zweigniederlassung) bzw. Aufgabe eines weiterhin bestehenden Betriebes infolge Eigentümerwechsels, bei Änderung der Rechtsform sowie bei Verlagerung eines Betriebes in einen anderen Meldebezirk.

**Betriebsaufgabe:** Hierin sind die vollständige Aufgabe eines Gewerbebetriebes, eines Kleingewerbetreibenden bzw. einer Nebenerwerbstätigkeit sowie die teilweise Aufgabe eines weiterhin bestehenden Betriebes durch Aufgabe einer Zweigniederlassung oder unselbständigen Zweigstelle enthalten.

**Fortzug:** Verlagerung eines Betriebes infolge Fortzug in einen anderen Meldebezirk.

**Übergabe:** Hier sind alle übrigen Meldegründe - vom Verkauf bis zur Rechtsformänderung - zusammengefasst.

**Ummeldung:** Eine Ummeldung erfolgt bei Änderung der Betriebstätigkeit (z.B. Umwandlung eines Großhandels in einen Einzelhandel), bei Erweiterung der Betriebstätigkeit (z.B. eines Handwerks um einen Einzelhandel) sowie bei Verlagerung des Betriebes innerhalb eines Meldebezirkes.

**Hinweis:** Mit der Einführung des „Ersten Gesetzes zum Abbau bürokratischer Hemmnisse, insbesondere in der mittelständischen Wirtschaft“ am 22.08.2006 werden die Gewerbeummeldungen für die Zwecke der Gewerbeanzeigenstatistik seit 01.01.2007 nicht mehr ausgewertet.

Abweichungen gegenüber früheren Veröffentlichungen erklären sich durch später vorgenommene Korrekturen bzw. Gebietsveränderungen.

## 1. Gewerbebeanmeldungen und –abmeldungen 1990 – Jahr 2008

| Jahr<br>Wirtschaftsbereich        | Anmeldungen   |  |                           |  | Abmeldungen   |  |  |   |
|-----------------------------------|---------------|--|---------------------------|--|---------------|--|--|---|
|                                   | insgesamt     | Veränder.<br>zum Vor-<br>jahr bzw.<br>Vorjahres-<br>zeitraum | darunter                  |  | insgesamt     | Veränder.<br>zum Vorjahr<br>bzw.<br>Vorjahres-<br>zeitraum | darunter                                 |   |
|                                   |               |  | Neu-<br>errich-<br>tungen | Veränder.<br>zum Vor-<br>jahr bzw.<br>Vorjahres-<br>zeitraum |               |  | Betriebs-<br>auf-<br>gaben <sup>1)</sup> | Veränder. zum<br>Vorjahr bzw.<br>Vorjahres-<br>zeitraum |
|                                   | Anzahl        | um %   | Anzahl                    | um %   | Anzahl        | um %   | Anzahl                                   | um %  |
| <b>Insgesamt</b>                  |               |  |                           |  |               |  |  |   |
| Jahr 1990                         | 47 991        | .  | .                         | .  | 4 862         | .  | .  | .   |
| Jahr 1991                         | 45 061        | - 6,1  | .                         | .  | 15 504        | 218,9  | .  | .   |
| Jahr 1992                         | 36 336        | -19,4  | .                         | .  | 19 631        | 26,6   | .  | .   |
| Jahr 1993                         | 32 427        | -10,8  | 26 787                    | .  | 21 200        | 8,0  | 16 185                                   | .   |
| Jahr 1994                         | 28 237        | -12,9  | 23 760                    | -11,3  | 20 097        | - 5,2  | 14 826                                   | - 8,4   |
| Jahr 1995                         | 28 200        | - 0,1  | 23 739                    | - 0,1  | 21 647        | 7,7  | 16 153                                   | 9,0   |
| Jahr 1996                         | 22 716        | -19,4  | 19 034                    | -19,8  | 20 300        | - 6,2  | 15 172                                   | - 6,1   |
| Jahr 1997                         | 23 103        | 1,6  | 18 752                    | - 1,6  | 20 661        | 1,7  | 14 858                                   | - 2,2   |
| Jahr 1998                         | 23 797        | 3,0  | 19 537                    | 4,2  | 21 358        | 3,4  | 15 646                                   | 5,3   |
| Jahr 1999                         | 21 797        | - 8,4  | 17 635                    | - 9,7  | 21 939        | 2,7  | 16 424                                   | 5,0   |
| Jahr 2000                         | 19 893        | - 8,7  | 15 851                    | -10,1  | 20 862        | 4,9  | 17 132                                   | .   |
| Jahr 2001                         | 19 148        | - 3,7  | 15 543                    | - 1,9  | 20 589        | - 1,3  | 17 257                                   | 0,7   |
| Jahr 2002                         | 17 258        | - 9,9  | 14 333                    | - 7,8  | 18 149        | -11,9  | 15 472                                   | -10,3   |
| Jahr 2003                         | 19 645        | 13,8   | 17 612                    | 22,9   | 16 499        | 9,1  | 14 701                                   | - 5,0   |
| Jahr 2004                         | 25 071        | 27,6   | 22 925                    | 30,2   | 17 688        | 7,2  | 15 843                                   | 7,8   |
| Jahr 2005                         | 21 401        | -14,6  | 19 145                    | -16,5  | 18 700        | 5,7  | 16 683                                   | 5,3   |
| Jahr 2006                         | 19 908        | - 7,0  | 17 618                    | - 8,0  | 17 464        | - 6,6  | 15 291                                   | - 8,3   |
| Jahr 2007                         | 17 868        | -10,2  | 15 524                    | -11,9  | 16 989        | - 2,7  | 14 775                                   | - 3,4   |
| Jahr 2008                         | 16 622        | - 7,0  | 14 404                    | - 7,2  | 16 944        | - 0,3  | 14 773                                   | 0   |
| <b>Jahr 2008</b>                  |               |  |                           |  |               |  |  |   |
| Verarbeitendes Gewerbe            | 574           | x  | 467                       | x  | 555           | x  | 450                                      | x   |
| Baugewerbe                        | 1 502         | x  | 1 266                     | x  | 1 712         | x  | 1 504                                    | x   |
| Handel, Gastgewerbe               | 5 826         | x  | 4 881                     | x  | 6 838         | x  | 6 018                                    | x   |
| Information und Kommunikation     | 591           | x  | 483                       | x  | 467           | x  | 390                                      | x   |
| Andere Dienstleistungen u. Übrige | 8 129         | x  | 7 307                     | x  | 7 372         | x  | 6 411                                    | x   |
| <b>Insgesamt</b>                  | <b>16 622</b> | <b>- 7,0</b>   | <b>14 404</b>             | <b>- 7,2</b>   | <b>16 944</b> | <b>- 0,3</b>   | <b>14 773</b>                            | <b>0</b>  |

1) bis 1999 nur vollständige Aufgabe, ab 2000 vollständige Aufgabe und teilweise Aufgabe eines weiterhin bestehenden Betriebes

## 2. Gewerbeanmeldungen und Gewerbeabmeldungen nach kreisfreien Städten und Landkreisen im Jahr 2008

| Lfd. Nr.  | Kreisfreie Stadt<br>Landkreis<br>Land | Anmeldungen   |                                       |                      | Abmeldungen    |                                       |                       |
|-----------|---------------------------------------|---------------|---------------------------------------|----------------------|----------------|---------------------------------------|-----------------------|
|           |                                       | insgesamt     | Veränd. zum<br>Vorjahres-<br>zeitraum | darunter             | ins-<br>gesamt | Veränd. zum<br>Vorjahres-<br>zeitraum | darunter              |
|           |                                       |               |                                       | Neuerrich-<br>tungen |                |                                       | Betriebsauf-<br>gaben |
| Anzahl    | um %                                  | Anzahl        | Anzahl                                | um %                 | Anzahl         |                                       |                       |
| 1         | Dessau-Roßlau, Stadt                  | 617           | - 9,3                                 | 561                  | 674            | 5,0                                   | 596                   |
| 2         | Halle (Saale), Stadt                  | 1 805         | - 8,0                                 | 1 570                | 1 893          | - 4,6                                 | 1 640                 |
| 3         | Magdeburg, Stadt                      | 2 278         | 6,4                                   | 1 997                | 1 950          | 0,3                                   | 1 730                 |
| 4         | Altmarkkreis Salzwedel                | 521           | - 12,6                                | 434                  | 525            | - 3,1                                 | 430                   |
| 5         | Anhalt-Bitterfeld                     | 1 109         | - 13,6                                | 920                  | 1 270          | 4,7                                   | 1 090                 |
| 6         | Börde                                 | 1 299         | - 2,3                                 | 1 108                | 1 218          | - 6,5                                 | 1 032                 |
| 7         | Burgenlandkreis                       | 1 377         | - 7,3                                 | 1 196                | 1 411          | 6,3                                   | 1 243                 |
| 8         | Harz                                  | 1 517         | - 6,4                                 | 1 290                | 1 643          | - 0,8                                 | 1 430                 |
| 9         | Jerichower Land                       | 649           | - 12,4                                | 579                  | 649            | - 4,6                                 | 564                   |
| 10        | Mansfeld-Südharz                      | 992           | - 14,8                                | 832                  | 1 109          | - 2,5                                 | 954                   |
| 11        | Saalekreis                            | 1 442         | - 6,4                                 | 1 246                | 1 413          | - 1,3                                 | 1 206                 |
| 12        | Salzlandkreis                         | 1 326         | - 13,3                                | 1 159                | 1 459          | 4,1                                   | 1 276                 |
| 13        | Stendal                               | 684           | - 5,0                                 | 568                  | 743            | 6,4                                   | 646                   |
| 14        | Wittenberg                            | 1 006         | - 6,5                                 | 944                  | 987            | - 4,2                                 | 936                   |
| <b>15</b> | <b>Sachsen-Anhalt</b>                 | <b>16 622</b> | <b>- 7,0</b>                          | <b>14 404</b>        | <b>16 944</b>  | <b>- 0,3</b>                          | <b>14 773</b>         |

## 3. Gewerbebeanmeldungen - nur Neuerrichtungen ohne Verlagerung - nach

| Lfd. Nr.  | Kreisfreie Stadt<br>Landkreis<br>Land | Neuerrichtungen<br>insgesamt | Verarbeitendes<br>Gewerbe | Baugewerbe   | Handel,<br>Instandhaltung und<br>Reparatur von Kfz | Verkehr und<br>Lagerei |
|-----------|---------------------------------------|------------------------------|---------------------------|--------------|--|------------------------|
|           |                                       |                              |                           |              |  |                        |
| 1         | Dessau-Roßlau, Stadt                  | 561                          | 21                        | 30           | 172  | 14                     |
| 2         | Halle (Saale), Stadt                  | 1 570                        | 28                        | 98           | 406  | 34                     |
| 3         | Magdeburg, Stadt                      | 1 997                        | 26                        | 127          | 497  | 36                     |
| 4         | Altmarkkreis Salzwedel                | 434                          | 17                        | 39           | 115  | 13                     |
| 5         | Anhalt-Bitterfeld                     | 920                          | 35                        | 92           | 250  | 31                     |
| 6         | Börde                                 | 1 108                        | 46                        | 115          | 257  | 45                     |
| 7         | Burgenlandkreis                       | 1 196                        | 58                        | 102          | 292  | 29                     |
| 8         | Harz                                  | 1 290                        | 37                        | 122          | 346  | 42                     |
| 9         | Jerichower Land                       | 579                          | 17                        | 46           | 158  | 28                     |
| 10        | Mansfeld-Südharz                      | 832                          | 24                        | 80           | 236  | 21                     |
| 11        | Saalekreis                            | 1 246                        | 37                        | 131          | 321  | 39                     |
| 12        | Salzlandkreis                         | 1 159                        | 37                        | 122          | 287  | 34                     |
| 13        | Stendal                               | 568                          | 23                        | 59           | 133  | 18                     |
| 14        | Wittenberg                            | 944                          | 61                        | 103          | 244  | 25                     |
| <b>15</b> | <b>Sachsen-Anhalt</b>                 | <b>14 404</b>                | <b>467</b>                | <b>1 266</b> | <b>3 714</b>                                       | <b>409</b>             |



**Wirtschaftsbereichen, kreisfreien Städten und Landkreisen im Jahr 2008**

| Gastgewerbe/<br>Beherbergung<br>und<br>Gastronomie | Information und<br>Kommunikation | Erbringung von<br>Finanz- und<br>Versicherungs-<br>dienstleistungen | Grundstücks- und<br>Wohnungswesen | Erbringung von<br>freiberufl., wissen-<br>schaftl. und techn.<br>Dienstleistungen | Erbringung von<br>sonstigen<br>wirtschaftlichen<br>Dienstleistungen | Sonstiges   | Lfd. Nr.  |
|--|----------------------------------|---|-----------------------------------|---|---|-------------|-----------|
| Anzahl   |                                  |   |                                   |   |   |             |           |
| 69   | 24                               | 36  | 10                                | 32  | 71  | 82          | 1         |
| 121  | 53                               | 92  | 28                                | 148   | 189   | 373         | 2         |
| 121  | 114                              | 100   | 26                                | 121   | 279   | 550         | 3         |
| 37   | 13                               | 31  | 5                                 | 12  | 32  | 120         | 4         |
| 76   | 31                               | 84  | 12                                | 39  | 132   | 138         | 5         |
| 72   | 31                               | 56  | 18                                | 55  | 175   | 238         | 6         |
| 105  | 30                               | 61  | 21                                | 73  | 163   | 262         | 7         |
| 141  | 41                               | 70  | 20                                | 57  | 170   | 244         | 8         |
| 30   | 19                               | 54  | 7                                 | 41  | 71  | 108         | 9         |
| 53   | 25                               | 66  | 11                                | 50  | 119   | 147         | 10        |
| 101  | 34                               | 79  | 11                                | 100   | 171   | 222         | 11        |
| 102  | 36                               | 84  | 13                                | 67  | 174   | 203         | 12        |
| 55   | 14                               | 44  | 14                                | 18  | 78  | 112         | 13        |
| 84   | 18                               | 60  | 13                                | 43  | 105   | 188         | 14        |
| <b>1 167</b>                                       | <b>483</b>                       | <b>917</b>  | <b>209</b>                        | <b>856</b>  | <b>1 929</b>  | <b>2987</b> | <b>15</b> |

## 4. Gewerbeabmeldungen - nur Betriebsaufgaben ohne Verlagerung - nach

| Lfd. Nr.  | Kreisfreie Stadt<br>Landkreis<br>Land | Betriebsaufgaben<br>insgesamt | Verarbeitendes<br>Gewerbe | Baugewerbe   | Handel,<br>Instandhaltung<br>und Reparatur<br>von Kfz | Verkehr und<br>Lagerei |
|-----------|---------------------------------------|-------------------------------|---------------------------|--------------|---|------------------------|
|           |                                       | Anzahl                        |                           |              |   |                        |
| 1         | Dessau-Roßlau, Stadt                  | 596                           | 24                        | 47           | 196   | 24                     |
| 2         | Halle (Saale), Stadt                  | 1 640                         | 29                        | 103          | 462   | 50                     |
| 3         | Magdeburg, Stadt                      | 1 730                         | 21                        | 154          | 496   | 57                     |
| 4         | Altmarkkreis Salzwedel                | 430                           | 12                        | 52           | 125   | 25                     |
| 5         | Anhalt-Bitterfeld                     | 1 090                         | 34                        | 127          | 335   | 38                     |
| 6         | Börde                                 | 1 032                         | 26                        | 131          | 267   | 58                     |
| 7         | Burgenlandkreis                       | 1 243                         | 47                        | 129          | 397   | 32                     |
| 8         | Harz                                  | 1 430                         | 45                        | 148          | 463   | 50                     |
| 9         | Jerichower Land                       | 564                           | 22                        | 62           | 176   | 29                     |
| 10        | Mansfeld-Südharz                      | 954                           | 27                        | 92           | 298   | 34                     |
| 11        | Saalekreis                            | 1 206                         | 49                        | 133          | 358   | 53                     |
| 12        | Salzlandkreis                         | 1 276                         | 47                        | 156          | 387   | 34                     |
| 13        | Stendal                               | 646                           | 26                        | 71           | 180   | 28                     |
| 14        | Wittenberg                            | 936                           | 41                        | 99           | 321   | 29                     |
| <b>15</b> | <b>Sachsen-Anhalt</b>                 | <b>14 773</b>                 | <b>450</b>                | <b>1 504</b> | <b>4 461</b>  | <b>541</b>             |

**Wirtschaftsbereichen, kreisfreien Städten und Landkreisen im Jahr 2008**

| Gastgewerbe/<br>Beherbergung<br>und<br>Gastronomie | Information und<br>Kommunikation | Erbringung von<br>Finanz- und<br>Versicherungs-<br>dienstleistungen | Grundstücks- und<br>Wohnungswesen | Erbringung von<br>freiberufl., wissen-<br>schaftl. und techn.<br>Dienstleistungen | Erbringung von<br>sonstigen<br>wirtschaftlichen<br>Dienstleistungen | Sonstiges    | Lfd. Nr.  |
|--|----------------------------------|---|-----------------------------------|---|---|--------------|-----------|
| Anzahl   |                                  |   |                                   |   |   |              |           |
| 79   | 19                               | 47  | 11                                | 39  | 60  | 50           | 1         |
| 174  | 65                               | 110   | 28                                | 158   | 211   | 250          | 2         |
| 148  | 86                               | 113   | 42                                | 85  | 203   | 325          | 3         |
| 48   | 13                               | 35  | 7                                 | 9   | 43  | 61           | 4         |
| 131  | 20                               | 102   | 19                                | 43  | 134   | 107          | 5         |
| 93   | 21                               | 90  | 9                                 | 53  | 135   | 149          | 6         |
| 142  | 34                               | 53  | 11                                | 63  | 144   | 191          | 7         |
| 202  | 29                               | 78  | 18                                | 49  | 156   | 192          | 8         |
| 44   | 19                               | 48  | 5                                 | 25  | 69  | 65           | 9         |
| 95   | 13                               | 71  | 12                                | 53  | 130   | 129          | 10        |
| 115  | 25                               | 85  | 18                                | 66  | 165   | 139          | 11        |
| 122  | 24                               | 99  | 21                                | 60  | 162   | 164          | 12        |
| 59   | 14                               | 78  | 14                                | 19  | 78  | 79           | 13        |
| 105  | 8                                | 57  | 18                                | 44  | 110   | 104          | 14        |
| <b>1 557</b>                                       | <b>390</b>                       | <b>1 066</b>  | <b>233</b>                        | <b>766</b>  | <b>1 800</b>  | <b>2 005</b> | <b>15</b> |

## 5. Gewerbebeanmeldungen nach Wirtschaftsbereichen

| Klassifikation der Wirtschaftszweige WZ 2008 | Wirtschaftsgliederung  | Gewerbebeanmeldungen insgesamt | Neuerrichtung |               |            |
|--|--|--------------------------------|---------------|---------------|------------|
|  |  |                                | insgesamt     | Neugründung   | Umwandlung |
| A  | Land- und Forstwirtschaft, Fischerei   | 116                            | 107           | 107           | -          |
| B  | Bergbau und Gewinnung v. Steinen und Erden   | 5                              | 5             | 4             | 1          |
| C  | Verarbeitendes Gewerbe   | 574                            | 467           | 454           | 13         |
| 10   | H. v. Nahrungs- und Futtermitteln  | 67                             | 55            | 53            | 2          |
| 13   | H. v. Textilien  | 11                             | 10            | 10            | -          |
| 14   | H. v. Bekleidung   | 21                             | 21            | 21            | -          |
| 16   | H. v. Holz-, Flecht-, Korb- u. Korkwaren (ohne Möbel)  | 26                             | 24            | 23            | 1          |
| 18   | H. v. Druckerzeugn., Vervielfältigung v. bespielten Ton-, Bild- und Datenträgern                     | 18                             | 13            | 13            | -          |
| 20   | H. v. chemischen Erzeugnissen  | 10                             | 8             | 7             | 1          |
| 23   | H. v. Glas und Glaswaren, Keramik, Verarb. v. Steinen und Erden                                      | 44                             | 33            | 29            | 4          |
| 25   | H. v. Metallerzeugnissen   | 133                            | 102           | 101           | 1          |
| 26   | H. v. Datenverarbeitungsgeräten, elektron. u. opt. Erzeugnissen                                      | 64                             | 59            | 59            | -          |
| 28   | Maschinenbau   | 31                             | 22            | 20            | 2          |
| 29   | H. v. Kraftwagen u. Kraftwagenteilen   | 6                              | 6             | 6             | -          |
| 31   | H. v. Möbeln   | 29                             | 25            | 25            | -          |
| D  | Energieversorgung  | 474                            | 463           | 463           | -          |
| E  | Wasserversorg.; Abwasser- u. Abfallentsorgung u. Beseitigung von Umweltverschmutzungen               | 53                             | 45            | 44            | 1          |
| F  | Baugewerbe   | 1 502                          | 1 266         | 1 261         | 5          |
| 41   | Hochbau  | 63                             | 43            | 43            | -          |
| 42   | Tiefbau  | 78                             | 63            | 62            | 1          |
| 43   | Vorbereitende Baustellenarbeiten, Bauinstallation, sonst. Ausbau                                     | 1 361                          | 1 160         | 1 156         | 4          |
| G  | Handel; Instandhaltung u. Reparatur v. Kfz   | 4 273                          | 3 714         | 3 694         | 20         |
| 45   | Handel mit Kraftfahrzeugen; Instandhaltung u. Reparatur v. Kfz                                       | 614                            | 530           | 526           | 4          |
| 46   | Großhandel (ohne Kfz)  | 858                            | 765           | 758           | 7          |
| 47   | Einzelhandel (ohne Kfz)  | 2 801                          | 2 419         | 2 410         | 9          |
| H  | Verkehr und Lagerei  | 473                            | 409           | 407           | 2          |
| 49   | Landverkehr; Transport in Rohrfernleitungen  | 235                            | 204           | 203           | 1          |
| 52   | Lagerei sowie Erbringung v. sonst. Dienstleistungen für den Verkehr                                  | 130                            | 106           | 105           | 1          |
| 53   | Post-, Kurier- und Expressdienste  | 92                             | 84            | 84            | -          |
| I  | Gastgewerbe/ Beherbergung und Gastronomie  | 1 553                          | 1 167         | 1 155         | 12         |
| 55   | Beherbergung   | 189                            | 151           | 149           | 2          |
| 56   | Gastronomie  | 1 364                          | 1 016         | 1 006         | 10         |
| J  | Information und Kommunikation  | 591                            | 483           | 479           | 4          |
| 58   | Verlagswesen   | 25                             | 22            | 21            | 1          |
| 61   | Telekommunikation  | 88                             | 43            | 42            | 1          |
| 62   | Erbringung v. Dienstleistungen der Informationstechnologie   | 400                            | 349           | 348           | 1          |
| 63   | Informationsdienstleistungen   | 48                             | 43            | 42            | 1          |
| K  | Erbringung von Finanz- und Versicherungsdienstleistungen   | 1 075                          | 917           | 909           | 8          |
| 64   | Erbringung von Finanzdienstleistungen  | 94                             | 76            | 69            | 7          |
| 66   | Mit Finanz- u. Versicherungsdienstleistungen verbundene Tätigkeiten                                  | 961                            | 828           | 827           | 1          |
| L  | Grundstücks- und Wohnungswesen   | 274                            | 209           | 207           | 2          |
| M  | Erbringung v. freiberuflichen, wissenschaftlichen und technischen Dienstleistungen                   | 970                            | 856           | 850           | 6          |
| 70   | Verwaltung u. Führung v. Untern. u. Betrieben; Untern.beratung                                       | 174                            | 146           | 145           | 1          |
| 71   | Architektur- u. Ingenieurbüros; techn., phys. u. chem. Untersuchung                                  | 172                            | 149           | 147           | 2          |
| 73   | Werbung und Marktforschung   | 420                            | 385           | 382           | 3          |
| N  | Erbringung von sonstigen wirtschaftlichen Dienstleistungen   | 2 128                          | 1 929         | 1 917         | 12         |
| 77   | Vermietung von beweglichen Sachen  | 139                            | 121           | 120           | 1          |
| 78   | Vermittlung u. Überlassung von Arbeitskräften  | 224                            | 206           | 202           | 4          |
| 79   | Reisebüros, Reiseveranstalter und Erbringung sonstiger Reservierungsdienstleistungen                 | 96                             | 85            | 82            | 3          |
| 81   | Gebäudebetreuung ;Garten- u. Landschaftsbau  | 869                            | 790           | 788           | 2          |
| 82   | Erbring. v. wirtschaftl. Dienstl. für Untern. u. Privatpersonen a. n. g.                             | 756                            | 692           | 691           | 1          |
| P  | Erziehung und Unterricht   | 167                            | 148           | 146           | 2          |
| Q  | Gesundheits- und Sozialwesen   | 88                             | 78            | 78            | -          |
| R  | Kunst, Unterhaltung und Erholung   | 303                            | 277           | 276           | 1          |
| O+S  | Öffentliche Verwaltung, Verteidigung; Sozialversicherung, Erbringung von sonstigen Dienstleistungen. | 2 003                          | 1 864         | 1 864         | -          |
| <b>A-S</b>                                   | <b>Insgesamt</b>   | <b>16 622</b>                  | <b>14 404</b> | <b>14 315</b> | <b>89</b>  |

im Jahr 2008

| Zuzug        | Übernahme    |                   |                        |                     | Klassifikation der Wirtschaftszweige WZ 2008 |
|--------------|--------------|-------------------|------------------------|---------------------|--|
|              | insgesamt    | Rechtsformwechsel | Gesellschaftereintritt | Erbfolge/Kauf/Pacht |  |
| 4            | 5            | 2                 | -                      | 3                   | A  |
| -            | -            | -                 | -                      | -                   | B  |
| 46           | 61           | 23                | 7                      | 31                  | C  |
| 2            | 10           | 1                 | -                      | 9                   | 10   |
| 1            | -            | -                 | -                      | -                   | 13   |
| -            | -            | -                 | -                      | -                   | 14   |
| 1            | 1            | 1                 | -                      | -                   | 16   |
| 3            | 2            | 1                 | -                      | 1                   | 18   |
| 1            | 1            | -                 | -                      | 1                   | 20   |
| 2            | 9            | 2                 | 3                      | 4                   | 23   |
| 16           | 15           | 5                 | 3                      | 7                   | 25   |
| 2            | 3            | 2                 | -                      | 1                   | 26   |
| 4            | 5            | 4                 | -                      | 1                   | 28   |
| -            | -            | -                 | -                      | -                   | 29   |
| 3            | 1            | -                 | -                      | 1                   | 31   |
| 6            | 5            | 1                 | -                      | 4                   | D  |
| 5            | 3            | 2                 | -                      | 1                   | E  |
| 170          | 66           | 40                | 7                      | 19                  | F  |
| 14           | 6            | 5                 | -                      | 1                   | 41   |
| 11           | 4            | 1                 | -                      | 3                   | 42   |
| 145          | 56           | 34                | 7                      | 15                  | 43   |
| 208          | 351          | 111               | 17                     | 223                 | G  |
| 34           | 50           | 15                | 5                      | 30                  | 45   |
| 64           | 29           | 16                | 1                      | 12                  | 46   |
| 110          | 272          | 80                | 11                     | 181                 | 47   |
| 35           | 29           | 18                | 1                      | 10                  | H  |
| 17           | 14           | 8                 | -                      | 6                   | 49   |
| 11           | 13           | 8                 | 1                      | 4                   | 52   |
| 6            | 2            | 2                 | -                      | -                   | 53   |
| 23           | 363          | 31                | 1                      | 331                 | I  |
| 3            | 35           | 8                 | -                      | 27                  | 55   |
| 20           | 328          | 23                | 1                      | 304                 | 56   |
| 52           | 56           | 50                | 4                      | 2                   | J  |
| 3            | -            | -                 | -                      | -                   | 58   |
| 5            | 40           | 39                | -                      | 1                   | 61   |
| 35           | 16           | 11                | 4                      | 1                   | 62   |
| 5            | -            | -                 | -                      | -                   | 63   |
| 148          | 10           | 3                 | 2                      | 5                   | K  |
| 15           | 3            | 1                 | -                      | 2                   | 64   |
| 126          | 7            | 2                 | 2                      | 3                   | 66   |
| 51           | 14           | 10                | 2                      | 2                   | L  |
| 94           | 20           | 11                | 1                      | 8                   | M  |
| 19           | 9            | 5                 | -                      | 4                   | 70   |
| 19           | 4            | 2                 | 1                      | 1                   | 71   |
| 33           | 2            | 2                 | -                      | -                   | 73   |
| 153          | 46           | 18                | 5                      | 23                  | N  |
| 6            | 12           | 3                 | 3                      | 6                   | 77   |
| 14           | 4            | 1                 | -                      | 3                   | 78   |
| 3            | 8            | 5                 | -                      | 3                   | 79   |
| 64           | 15           | 6                 | 1                      | 8                   | 81   |
| 58           | 6            | 3                 | 1                      | 2                   | 82   |
| 7            | 12           | 2                 | -                      | 10                  | P  |
| 2            | 8            | 5                 | -                      | 3                   | Q  |
| 14           | 12           | 5                 | 2                      | 5                   | R  |
| 100          | 39           | 8                 | 1                      | 30                  | O+S  |
| <b>1 118</b> | <b>1 100</b> | <b>340</b>        | <b>50</b>              | <b>710</b>          | <b>A-S</b>                                   |

## 6. Gewerbeabmeldungen nach Wirtschaftsbereichen

| Klassifikation der Wirtschaftszweige WZ 2008 | Wirtschaftsgliederung  | Gewerbeabmeldungen insgesamt | Betriebsaufgabe |                      |            |
|--|--|------------------------------|-----------------|----------------------|------------|
|  |  |                              | insgesamt       | vollständige Aufgabe | Umwandlung |
| A  | Land- und Forstwirtschaft, Fischerei   | 87                           | 72              | 72                   | -          |
| B  | Bergbau und Gewinnung v. Steinen und Erden   | 8                            | 7               | 7                    | -          |
| C  | Verarbeitendes Gewerbe   | 555                          | 450             | 435                  | 15         |
| 10   | H. v. Nahrungs- und Futtermitteln  | 94                           | 76              | 75                   | 1          |
| 13   | H. v. Textilien  | 13                           | 9               | 9                    | -          |
| 14   | H. v. Bekleidung   | 24                           | 24              | 24                   | -          |
| 16   | H. v. Holz-, Flecht-, Korb- u. Korkwaren (ohne Möbel)  | 20                           | 14              | 14                   | -          |
| 18   | H. v. Druckerzeugn., Vervielfältigung v. bespielten Ton-, Bild- und Datenträgern                     | 24                           | 21              | 21                   | -          |
| 20   | H. v. chemischen Erzeugnissen  | 20                           | 17              | 15                   | 2          |
| 23   | H. v. Glas und Glaswaren, Keramik, Verarb. v. Steinen und Erden                                      | 39                           | 30              | 28                   | 2          |
| 25   | H. v. Metallerzeugnissen   | 134                          | 114             | 113                  | 1          |
| 26   | H. v. Datenverarbeitungsgeräten, elektron. u. opt. Erzeugnissen                                      | 11                           | 10              | 9                    | 1          |
| 28   | Maschinenbau   | 22                           | 17              | 14                   | 3          |
| 29   | H. v. Kraftwagen u. Kraftwagenteilen   | 3                            | 1               | -                    | 1          |
| 31   | H. v. Möbeln   | 25                           | 23              | 23                   | -          |
| D  | Energieversorgung  | 59                           | 47              | 47                   | -          |
| E  | Wasserversorg.; Abwasser- u. Abfallentsorgung u. Beseitigung von Umweltverschmutzungen               | 42                           | 29              | 28                   | 1          |
| F  | Baugewerbe   | 1 712                        | 1 504           | 1 493                | 11         |
| 41   | Hochbau  | 103                          | 87              | 83                   | 4          |
| 42   | Tiefbau  | 58                           | 52              | 50                   | 2          |
| 43   | Vorbereitende Baustellenarbeiten, Bauinstallation, sonst. Ausbau                                     | 1 551                        | 1 365           | 1 360                | 5          |
| G  | Handel; Instandhaltung u. Reparatur v. Kfz   | 5 074                        | 4 461           | 4 443                | 18         |
| 45   | Handel mit Kraftfahrzeugen; Instandhaltung u. Reparatur v. Kfz                                       | 562                          | 478             | 475                  | 3          |
| 46   | Großhandel (ohne Kfz)  | 1 033                        | 910             | 906                  | 4          |
| 47   | Einzelhandel (ohne Kfz)  | 3 479                        | 3 073           | 3 062                | 11         |
| H  | Verkehr und Lagerei  | 607                          | 541             | 538                  | 3          |
| 49   | Landverkehr; Transport in Rohrfernleitungen  | 329                          | 295             | 295                  | -          |
| 52   | Lagerei sowie Erbringung von sonst. Dienstleistungen für den Verkehr                                 | 116                          | 93              | 90                   | 3          |
| 53   | Post-, Kurier- und Expressdienste  | 153                          | 147             | 147                  | -          |
| I  | Gastgewerbe/ Beherbergung und Gastronomie  | 1 764                        | 1 557           | 1 553                | 4          |
| 55   | Beherbergung   | 214                          | 179             | 179                  | -          |
| 56   | Gastronomie  | 1 550                        | 1 378           | 1 374                | 4          |
| J  | Information und Kommunikation  | 467                          | 390             | 387                  | 3          |
| 58   | Verlagswesen   | 23                           | 20              | 19                   | 1          |
| 61   | Telekommunikation  | 94                           | 90              | 90                   | -          |
| 62   | Erbringung v. Dienstleistungen der Informationstechnologie   | 301                          | 239             | 237                  | 2          |
| 63   | Informationsdienstleistungen   | 29                           | 25              | 25                   | -          |
| K  | Erbringung von Finanz- und Versicherungsdienstleistungen   | 1 252                        | 1 066           | 1 064                | 2          |
| 64   | Erbringung von Finanzdienstleistungen  | 60                           | 43              | 41                   | 2          |
| 66   | Mit Finanz- u. Versicherungsdienstleistungen verbundene Tätigkeiten                                  | 1 170                        | 1 003           | 1 003                | -          |
| L  | Grundstücks- und Wohnungswesen   | 306                          | 233             | 231                  | 2          |
| M  | Erbringung v. freiberuflichen, wissenschaftlichen und technischen Dienstleistungen                   | 896                          | 766             | 758                  | 8          |
| 70   | Verwaltung u. Führung v. Untern. u. Betrieben; Unternehmensberatung                                  | 177                          | 147             | 147                  | -          |
| 71   | Architektur- u. Ingenieurbüros; techn., phys. u. chem. Untersuchung                                  | 196                          | 169             | 164                  | 5          |
| 73   | Werbung und Marktforschung   | 380                          | 325             | 322                  | 3          |
| N  | Erbringung von sonstigen wirtschaftlichen Dienstleistungen   | 2 037                        | 1 800           | 1 792                | 8          |
| 77   | Vermietung von beweglichen Sachen  | 177                          | 151             | 151                  | -          |
| 78   | Vermittlung u. Überlassung von Arbeitskräften  | 190                          | 165             | 163                  | 2          |
| 79   | Reisebüros, Reiseveranstalter und Erbringung sonstiger Reservierungsdienstleistungen                 | 109                          | 83              | 80                   | 3          |
| 81   | Gebäudebetreuung ;Garten- u. Landschaftsbau  | 851                          | 773             | 772                  | 1          |
| 82   | Erbring. v. wirtschaftl. Dienstl. für Untern. u. Privatpersonen a. n. g.                             | 663                          | 586             | 584                  | 2          |
| P  | Erziehung und Unterricht   | 177                          | 155             | 153                  | 2          |
| Q  | Gesundheits- und Sozialwesen   | 66                           | 50              | 50                   | -          |
| R  | Kunst, Unterhaltung und Erholung   | 257                          | 225             | 224                  | 1          |
| O+S  | Öffentliche Verwaltung, Verteidigung; Sozialversicherung, Erbringung von sonstigen Dienstleistungen. | 1 578                        | 1 420           | 1 420                | -          |
| <b>A-S</b>                                   | <b>Insgesamt</b>   | <b>16 944</b>                | <b>14 773</b>   | <b>14 695</b>        | <b>78</b>  |

im Jahr 2008

| Fortzug      | Übergabe   |                   |                        |                                      | Klassifikation der Wirtschaftszweige WZ 2008 |
|--------------|------------|-------------------|------------------------|--------------------------------------|--|
|              | insgesamt  | Rechtsformwechsel | Gesellschaftereintritt | Erbfolge/<br>Verkauf/<br>Verpachtung |  |
| 10           | 5          | 2                 | 3                      | -                                    | A  |
| 1            | -          | -                 | -                      | -                                    | B  |
| 55           | 50         | 22                | 8                      | 20                                   | C  |
| 8            | 10         | 2                 | 1                      | 7                                    | 10   |
| 3            | 1          | 1                 | -                      | -                                    | 13   |
| -            | -          | -                 | -                      | -                                    | 14   |
| 2            | 4          | 1                 | 1                      | 2                                    | 16   |
| 2            | 1          | 1                 | -                      | -                                    | 18   |
| 2            | 1          | 1                 | -                      | -                                    | 20   |
| 4            | 5          | 1                 | 2                      | 2                                    | 23   |
| 11           | 9          | 3                 | 3                      | 3                                    | 25   |
| 1            | -          | -                 | -                      | -                                    | 26   |
| 1            | 4          | 3                 | -                      | 1                                    | 28   |
| 2            | -          | -                 | -                      | -                                    | 29   |
| 1            | 1          | 1                 | -                      | -                                    | 31   |
| 5            | 7          | 3                 | 2                      | 2                                    | D  |
| 10           | 3          | 3                 | -                      | -                                    | E  |
| 139          | 69         | 36                | 22                     | 11                                   | F  |
| 12           | 4          | 2                 | 1                      | 1                                    | 41   |
| 5            | 1          | 1                 | -                      | -                                    | 42   |
| 122          | 64         | 33                | 21                     | 10                                   | 43   |
| 319          | 294        | 112               | 28                     | 154                                  | G  |
| 44           | 40         | 13                | 9                      | 18                                   | 45   |
| 100          | 23         | 9                 | 6                      | 8                                    | 46   |
| 175          | 231        | 90                | 13                     | 128                                  | 47   |
| 40           | 26         | 13                | 3                      | 10                                   | H  |
| 19           | 15         | 4                 | 3                      | 8                                    | 49   |
| 14           | 9          | 7                 | -                      | 2                                    | 52   |
| 5            | 1          | 1                 | -                      | -                                    | 53   |
| 35           | 172        | 30                | 16                     | 126                                  | I  |
| 6            | 29         | 4                 | 1                      | 24                                   | 55   |
| 29           | 143        | 26                | 15                     | 102                                  | 56   |
| 62           | 15         | 5                 | 9                      | 1                                    | J  |
| 3            | -          | -                 | -                      | -                                    | 58   |
| 2            | 2          | 2                 | -                      | -                                    | 61   |
| 50           | 12         | 3                 | 8                      | 1                                    | 62   |
| 4            | -          | -                 | -                      | -                                    | 63   |
| 170          | 16         | 5                 | 5                      | 6                                    | K  |
| 13           | 4          | 1                 | 1                      | 2                                    | 64   |
| 155          | 12         | 4                 | 4                      | 4                                    | 66   |
| 57           | 16         | 7                 | 5                      | 4                                    | L  |
| 112          | 18         | 2                 | 13                     | 3                                    | M  |
| 23           | 7          | 1                 | 6                      | -                                    | 70   |
| 24           | 3          | 1                 | 2                      | -                                    | 71   |
| 48           | 7          | -                 | 5                      | 2                                    | 73   |
| 176          | 61         | 25                | 15                     | 21                                   | N  |
| 12           | 14         | 4                 | 5                      | 5                                    | 77   |
| 18           | 7          | 1                 | 3                      | 3                                    | 78   |
| 8            | 18         | 13                | -                      | 5                                    | 79   |
| 66           | 12         | 6                 | 2                      | 4                                    | 81   |
| 68           | 9          | 1                 | 5                      | 3                                    | 82   |
| 15           | 7          | 1                 | -                      | 6                                    | P  |
| 9            | 7          | 4                 | -                      | 3                                    | Q  |
| 22           | 10         | 2                 | 2                      | 6                                    | R  |
| 123          | 35         | 11                | 5                      | 19                                   | O+S  |
| <b>1 360</b> | <b>811</b> | <b>283</b>        | <b>136</b>             | <b>392</b>                           | <b>A-S</b>                                   |

**7. Gewerbeanmeldungen und –abmeldungen nach Art der Niederlassung, Rechtsform, Einzelunternehmen nach Staatsangehörigkeit und Geschlecht im Jahr 2008**

| Art der Niederlassung                | Anmeldungen  |  |                           | Abmeldungen   |  |                     |
|--------------------------------------|--|--|---------------------------|---------------|--|---------------------|
|                                      | insgesamt  |  | darunter<br>Neuerrichtung | insgesamt     |  | darunter<br>Aufgabe |
|                                      | Rechtsform   | Veränderung<br>zum<br>Vorjahres-<br>zeitraum<br>um % | Anzahl                    | Anzahl        | Veränderung<br>zum<br>Vorjahres-<br>zeitraum<br>um % | Anzahl              |
| Staatsangehörigkeit                  | Anzahl   |  | Anzahl                    | Anzahl        |  | Anzahl              |
| <b>Insgesamt</b>                     | <b>16 622</b>  | <b>-7,0</b>  | <b>14 404</b>             | <b>16 944</b> | <b>-0,3</b>  | <b>14 773</b>       |
|                                      | nach der Art der Niederlassung                                     |  |                           |               |  |                     |
| Hauptniederlassung                   | 14 398   | -6,0   | 12 575                    | 14 849        | 1,7  | 13 005              |
| Zweigniederlassung                   | 357  | -34,0  | 296                       | 434           | -24,3  | 371                 |
| Unselbständige<br>Zweigstelle        | 1 867  | -7,5   | 1 533                     | 1 661         | -8,6   | 1 397               |
|                                      | nach der Rechtsform des Unternehmens                               |  |                           |               |  |                     |
| OHG                                  | 39   | 14,7   | 26                        | 39            | -45,8  | 23                  |
| KG                                   | 33   | -45,9  | 21                        | 42            | -6,7   | 37                  |
| GmbH & Co. KG                        | 347  | -8,7   | 262                       | 245           | -23,7  | 194                 |
| GbR                                  | 709  | -5,7   | 586                       | 803           | -0,6   | 570                 |
| AG                                   | 87   | 13,0   | 58                        | 113           | 37,8   | 98                  |
| GmbH                                 | 1 827  | -0,3   | 1 350                     | 1 861         | -2,2   | 1 472               |
| Genossenschaft                       | 23   | 35,3   | 23                        | 19            | -26,9  | 18                  |
| Private Company Limited<br>by Shares | 142  | -31,1  | 124                       | 127           | -4,5   | 111                 |
| Sonstige Rechtsformen                | 111  | -17,2  | 92                        | 112           | 20,4   | 88                  |
| Einzelunternehmen                    | 13 304   | -7,4   | 11 862                    | 13 583        | 0,6  | 12 162              |
|                                      | nach der Staatsangehörigkeit des Inhabers eines Einzelunternehmens |  |                           |               |  |                     |
| darunter<br>mit Staatsangehörigkeit  |  |  |                           |               |  |                     |
| deutsch                              | 12 397   | -7,4   | 11 110                    | 12 719        | 0,8  | 11 387              |
| griechisch                           | 26   | -7,1   | 21                        | 35            | 20,7   | 33                  |
| italienisch                          | 18   | 5,9  | 15                        | 15            | -48,3  | 13                  |
| niederländisch                       | 21   | -4,5   | 19                        | 10            | 12,5   | 9                   |
| russisch                             | 40   | 8,1  | 37                        | 26            | 38,9   | 25                  |
| türkisch                             | 121  | -9,0   | 84                        | 125           | -12,0  | 104                 |
|                                      | Einzelunternehmer/-innen nach Geschlecht                           |  |                           |               |  |                     |
| weiblich                             | 4 542  | -10,1  | 4 103                     | 4 622         | -4,2   | 4 201               |
| männlich                             | 8 762  | -6,0   | 7 759                     | 8 961         | 3,2  | 7 961               |

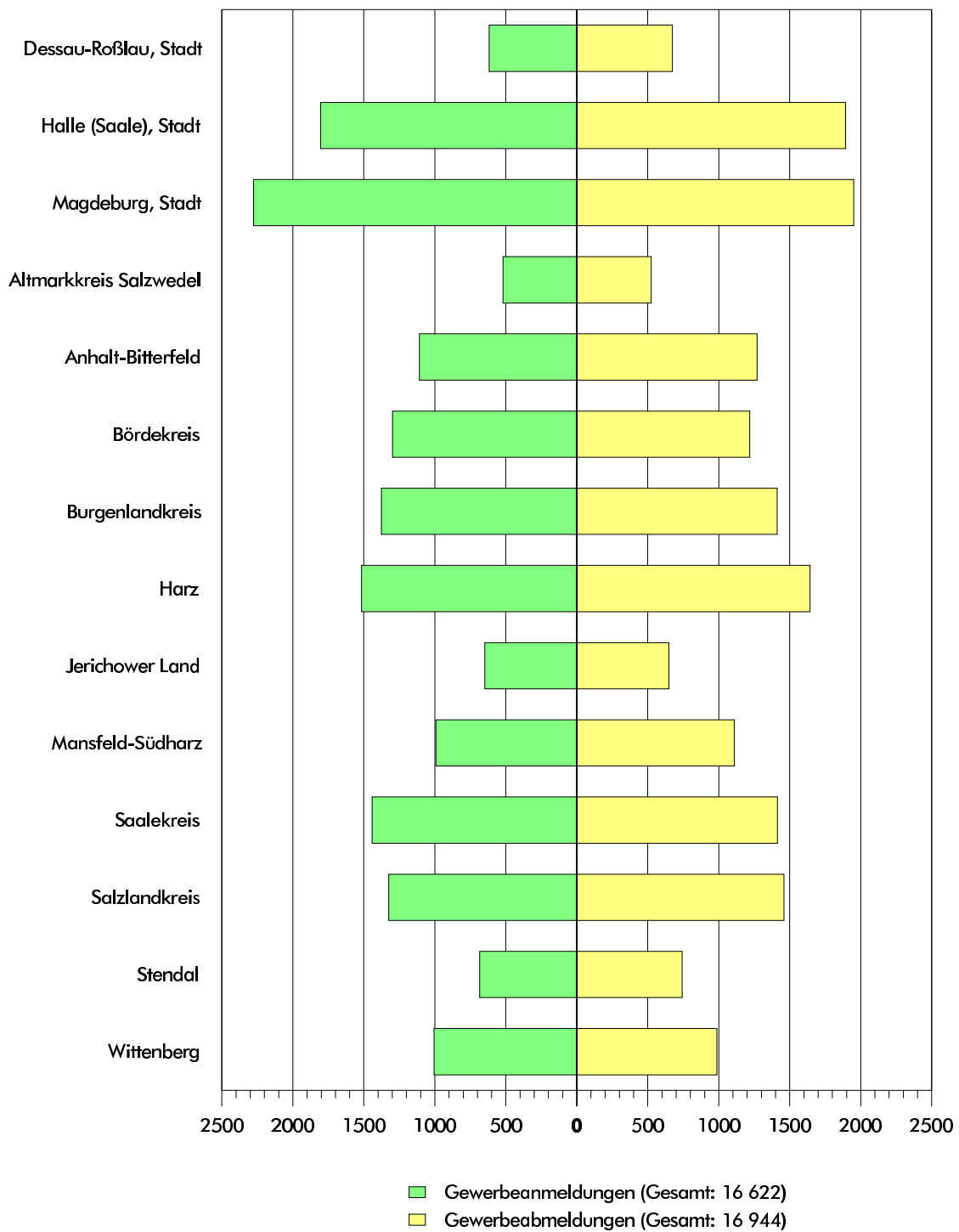


## 8. Gewerbeanmeldungen und -abmeldungen im Jahr 2008 im Vergleich der neuen Bundesländer

| Zeitraum                           | Anmeldungen |   | Darunter Neuerrichtungen |   |  | Abmeldungen |   | Darunter Aufgaben |   |  |
|------------------------------------|-------------|---|--------------------------|---|--|-------------|---|-------------------|---|--|
|                                    | insgesamt   | Veränd.<br>gegen-<br>über<br>Vorjahres-<br>zeitraum | insgesamt                | Veränd.<br>gegen-<br>über<br>Vorjahres-<br>zeitraum | je<br>10 000<br>Ein-<br>wohner <sup>1)</sup> | insgesamt   | Veränd.<br>gegen-<br>über<br>Vorjahres-<br>zeitraum | insgesamt         | Veränd.<br>gegen-<br>über<br>Vorjahres-<br>zeitraum | je<br>10 000<br>Ein-<br>wohner <sup>1)</sup> |
|                                    | Anzahl      | um %  | Anzahl                   | um %  | Anzahl                                       | Anzahl      | um %  | Anzahl            | um %  | Anzahl                                       |
| <b>Brandenburg</b>                 |             |   |                          |   |  |             |   |                   |   |  |
| 01.01. – 31.03.08                  | 6 139       | - 3,5   | 4 994                    | - 3,1   | 19,6   | 5 722       | - 4,5   | 4 694             | - 2,0   | 18,4   |
| 01.01. – 30.06.08                  | 12 099      | - 0,3   | 9 914                    | - 1,0   | 38,9   | 11 056      | 1,7   | 9 072             | 3,7   | 35,6   |
| 01.01. – 30.09.08                  | 17 905      | - 0,5   | 14 716                   | - 1,3   | 57,8   | 15 940      | 0,2   | 13 064            | 1,2   | 51,3   |
| <b>Jahr 2008</b>                   | 23 464      | - 0,4   | 19 197                   | - 0,8   | 75,3   | 21 773      | - 1,2   | 17 916            | - 0,2   | 70,3   |
| <b>Mecklenburg-Vorpommern</b>      |             |   |                          |   |  |             |   |                   |   |  |
| 01.01. – 31.03.08                  | 3 916       | 4,2   | 3 250                    | 1,1   | 19,2   | 3 898       | 5,0   | 3 246             | 0,1   | 19,2   |
| 01.01. – 30.06.08                  | 7 767       | 3,2   | 6 558                    | 0,6   | 38,7   | 7 192       | 7,1   | 6 061             | 4,9   | 35,8   |
| 01.01. – 30.09.08                  | 11 221      | 0,8   | 9 530                    | - 1,5   | 56,3   | 10 417      | 6,3   | 8 807             | 4,2   | 52,0   |
| <b>Jahr 2008</b>                   | 14 588      | - 0,5   | 12 356                   | - 2,0   | 72,9   | 14 091      | 4,5   | 11 947            | 3,1   | 70,5   |
| <b>Sachsen</b>                     |             |   |                          |   |  |             |   |                   |   |  |
| 01.01. – 31.03.08                  | 10 251      | - 2,5   | 8 632                    | - 2,4   | 20,4   | 10 223      | - 1,9   | 8 605             | - 0,9   | 20,3   |
| 01.01. – 30.06.08                  | 20 701      | - 1,5   | 17 654                   | - 2,0   | 41,7   | 19 275      | 2,8   | 16 244            | 3,3   | 38,4   |
| 01.01. – 30.09.08                  | 30 613      | 0,7   | 26 187                   | 0,4   | 61,6   | 27 648      | 3,7   | 23 166            | 4,0   | 54,5   |
| <b>Jahr 2008</b>                   | 39 526      | 1,3   | 33 628                   | 0,7   | 79,1   | 36 696      | 5,0   | 30 723            | 5,0   | 72,3   |
| <b>Sachsen-Anhalt</b>              |             |   |                          |   |  |             |   |                   |   |  |
| 01.01. – 31.03.08                  | 4 407       | - 8,4   | 3 802                    | - 8,5   | 15,6   | 4 538       | - 3,0   | 3 952             | - 1,4   | 16,2   |
| 01.01. – 30.06.08                  | 8 589       | - 7,5   | 7 476                    | - 7,3   | 30,6   | 8 546       | - 1,8   | 7 477             | - 0,4   | 30,6   |
| 01.01. – 30.09.08                  | 12 689      | - 8,0   | 11 092                   | - 7,5   | 45,4   | 12 486      | - 1,7   | 10 887            | - 1,2   | 44,6   |
| <b>Jahr 2008</b>                   | 16 622      | - 7,0   | 14 404                   | - 7,2   | 59,0   | 16 944      | - 0,3   | 14 773            | -   | 60,5   |
| <b>Thüringen</b>                   |             |   |                          |   |  |             |   |                   |   |  |
| 01.01. – 31.03.08                  | 4 759       | - 2,6   | 3 931                    | - 4,5   | 17,0   | 4 771       | 1,1   | 3 846             | 0,4   | 16,6   |
| 01.01. – 30.06.08                  | 9 354       | - 0,3   | 7 846                    | - 1,4   | 33,9   | 8 907       | 3,6   | 7 205             | 3,9   | 31,2   |
| 01.01. – 30.09.08                  | 13 754      | - 1,2   | 11 565                   | - 2,3   | 50,0   | 12 857      | 3,2   | 10 456            | 3,7   | 45,2   |
| <b>Jahr 2008</b>                   | 18 007      | - 0,3   | 15 034                   | - 1,7   | 65,1   | 17 635      | 3,7   | 14 419            | 3,8   | 62,4   |
| <b>neue Bundesländer insgesamt</b> |             |   |                          |   |  |             |   |                   |   |  |
| 01.01. – 31.03.08                  | 29 472      | - 2,8   | 24 609                   | - 3,4   | 18,6   | 29 152      | - 1,3   | 24 343            | - 0,9   | 18,4   |
| 01.01. – 30.06.08                  | 58 510      | - 1,4   | 49 448                   | - 2,2   | 37,4   | 54 976      | 2,5   | 46 059            | 3,1   | 34,8   |
| 01.01. – 30.09.08                  | 86 182      | - 1,2   | 73 090                   | - 1,9   | 55,3   | 79 348      | 2,3   | 66 380            | 2,6   | 50,2   |
| <b>Jahr 2008</b>                   | 112 207     | - 0,9   | 94 619                   | - 1,6   | 71,5   | 107 139     | 2,5   | 89 778            | 2,7   | 67,9   |

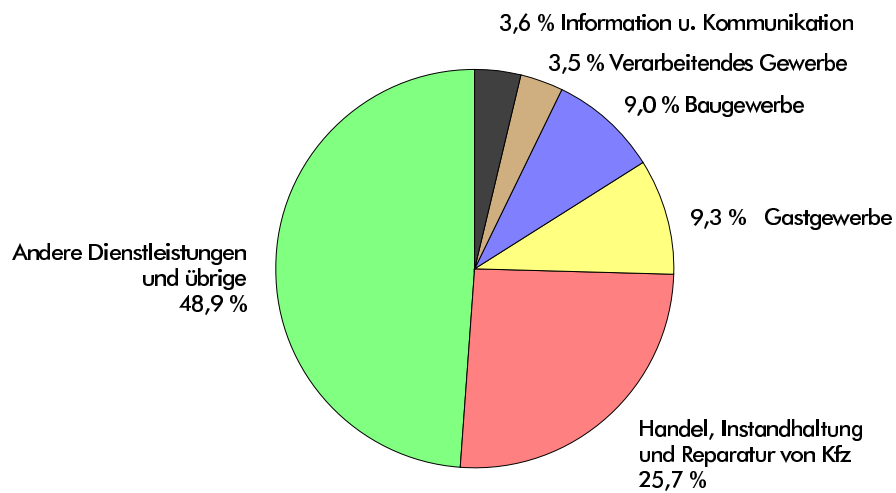
1) Bevölkerungsstand 31.12.2006

**1. Gegenüberstellung der Gewerbeanmeldungen  
und Gewerbeabmeldungen nach Kreisen  
im Jahr 2008**

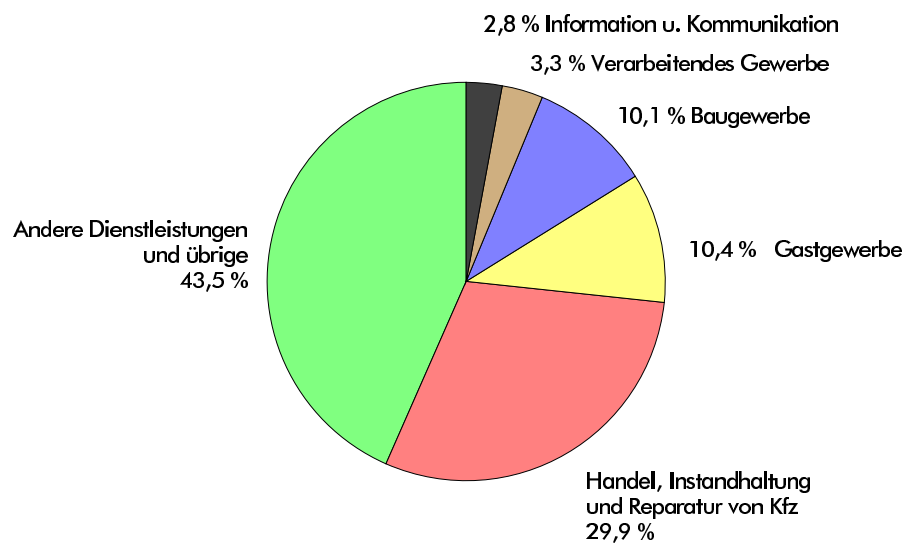


## 2. Anteile der Wirtschaftsbereiche an den Gewerbeanmeldungen und Gewerbeabmeldungen Jahr 2008

Gewerbeanmeldungen  
Gesamt: 16 622



Gewerbeabmeldungen  
Gesamt: 16 944



## Veröffentlichungen im Statistischen Landesamt Sachsen-Anhalt

Im Monat März 2009 erschienen:

| Bestell-Nr.            | Kennziffer/<br>Periodizität | Titel   | Preis<br>(in EUR) |
|------------------------|-----------------------------|---|-------------------|
| 1 Z 0 03 <sup>1)</sup> | Z                           | Statistisches Monatsheft 3/09   | 5,50              |
| 2 V 0 00 <sup>1)</sup> | V                           | Veröffentlichungen der amtlichen Statistik - 2009 -   | -                 |
| 2 V 0 09 <sup>2)</sup> | V                           | Ambulante Pflegedienste; Stationäre Pflegeheime - Stand: 15.12.2007 -   | 16,50             |
| 3 A 6 03 <sup>1)</sup> | A VI - j/07                 | Erwerbstätige am Arbeitsort und Arbeitsvolumen nach Wirtschaftszweigen 1991 - 2007; Jahresdurchschnittsberechnungen, Stand: August 2008   | 6,50              |
| 3 C 1 05 <sup>1)</sup> | C I - j/08                  | Anbau von Gemüse und Erdbeeren - Jahr 2008 -  | 3,50              |
| 3 C 1 06 <sup>1)</sup> | C I - j/08                  | Bestockte Rebflächen - Zwischenerhebung - Ergebnisse 2008   | 1,50              |
| 3 C 1 07 <sup>1)</sup> | C I -4j/08                  | Anbau von Blumen und Zierpflanzen zum Verkauf - 2008 -  | 2,50              |
| 3 C 2 02 <sup>1)</sup> | C II - j/08                 | Ernteermittlung für Feldfrüchte und Grünland, Obst und Gemüse Jahr 2008 - Endgültige Ergebnisse -   | 2,50              |
| 3 C 3 05 <sup>1)</sup> | C III - m-1/09              | Schlachtungen und Geflügel - Januar 2009 -  | 1,50              |
| 3 C 3 07 <sup>1)</sup> | C III - m-12/08             | Milcherzeugung und -verwendung - Dezember 2008 -  | 1,50              |
| 3 C 3 08 <sup>1)</sup> | C III - j/08                | Milcherzeugung und -verwendung - Jahr 2008 -  | 1,50              |
| 3 E 1 02 <sup>1)</sup> | E I - m-12/08               | Beschäftigte, Umsatz im Verarbeitenden Gewerbe sowie im Bergbau und der Gewinnung von Steinen und Erden - Dezember 2008 - Endgültige Ergebnisse Betriebe mit 50 und mehr tätigen Personen | 5,50              |
| 3 E 1 08               | E I - m-12/08               | Auftragseingangsindex und Umsatzindex im Verarbeitenden Gewerbe Dezember 2008   | 5,50              |
| 3 E 1 10 <sup>1)</sup> | E I - j/07                  | Investitionen im Verarbeitenden Gewerbe sowie im Bergbau und der Gewinnung von Steinen und Erden - Jahr 2007 -  | 7,00              |
| 3 E 2 01 <sup>1)</sup> | E II, E III - m-12/08       | Umsatz, Tätige Personen, Auftragseingang und Auftragsbestand im Baugewerbe Dezember 2008  | 2,50              |
| 3 E 2 01 <sup>1)</sup> | E II - m-1/09               | Umsatz, Tätige Personen, Auftragseingang und Auftragsbestand im Baugewerbe Januar 2009  | 2,50              |
| 3 E 2 02 <sup>1)</sup> | E II - j/08                 | Umsatz, Beschäftigte, Auftragseingang und Auftragsbestand im Bauhauptgewerbe Jahr 2008  | 4,00              |
| 3 E 2 04 <sup>1)</sup> | E II, E III - j/07          | Unternehmens- und Investitionserhebung des Bauhaupt- und Ausbaugewerbes Ergebnisse 2007   | 3,00              |
| 3 E 3 01 <sup>1)</sup> | E III - j/08                | Umsatz, Tätige Personen im Ausbaugewerbe - Jahr 2008 -  | 2,00              |
| 3 F 2 01 <sup>1)</sup> | F II - m-12/08              | Baugenehmigungen und Baufertigstellungen im Wohn- und Nichtwohnbau Dezember 2008  | 2,50              |
| 3 G 1 01 <sup>1)</sup> | G I, G IV - m-10/08         | Entwicklung von Umsatz und Beschäftigten im Kraftfahrzeughandel, Einzelhandel und Gastgewerbe - Oktober 2008 -  | 3,00              |
| 3 G 1 01 <sup>1)</sup> | G I, G IV - m-11/08         | Entwicklung von Umsatz und Beschäftigten im Kraftfahrzeughandel, Einzelhandel und Gastgewerbe - November 2008 -   | 3,00              |
| 3 G 1 01 <sup>1)</sup> | G I, G IV - m-12/08         | Entwicklung von Umsatz und Beschäftigten im Kraftfahrzeughandel, Einzelhandel und Gastgewerbe - Dezember 2008 -   | 3,00              |
| 3 G 1 02 <sup>1)</sup> | G I - vj-3/08               | Entwicklung von Umsatz und Beschäftigten in der Handelsvermittlung und im Großhandel - III. Quartal 2008 -  | 1,50              |
| 3 G 3 01               | G III - m-10/08             | Aus- und Einfuhr - Oktober 2008 - Vorläufige Ergebnisse   | 5,00              |
| 3 G 3 01               | G III - m-11/08             | Aus- und Einfuhr - November 2008 - Vorläufige Ergebnisse  | 5,00              |
| 3 G 3 01               | G III - m-12/08             | Aus- und Einfuhr - Dezember 2008 - Vorläufige Ergebnisse  | 5,00              |
| 3 G 4 01 <sup>1)</sup> | G IV - m-11/08              | Gäste und Übernachtungen im Reiseverkehr, Beherbergungskapazität November 2008; Januar bis November 2008 - Vorläufige Ergebnisse -  | 6,50              |
| 3 G 4 01 <sup>1)</sup> | G IV - m-12/08              | Gäste und Übernachtungen im Reiseverkehr, Beherbergungskapazität Dezember 2008; Januar bis Dezember 2008 - Endgültige Ergebnisse -  | 6,50              |
| 3 H 1 01 <sup>1)</sup> | H I - m-11/08               | Straßenverkehrsunfälle - November 2008 - Vorläufige Ergebnisse  | 6,00              |
| 3 H 1 06 <sup>1)</sup> | H I - j/07                  | Personenbeförderung im Nahverkehr auf Schienen und Straßen sowie Fernverkehr mit Omnibussen - 2007 -  | 2,50              |
| 3 H 2 01 <sup>1)</sup> | H II - m-11/08              | Binnenschifffahrt - November 2008 -   | 2,50              |
| 3 H 2 01 <sup>1)</sup> | H II - m-12/08              | Binnenschifffahrt - Dezember 2008 -   | 2,50              |
| 3 Q 3 02 <sup>1)</sup> | Q III - j/06                | Waren und Dienstleistungen für den Umweltschutz - Jahr 2006 -   | 2,50              |

1) als PDF-Datei kostenfrei erhältlich - bei Bestellung bitte die erste Stelle der Bestellnummer durch eine „6“ ersetzen

2) zum gleichen Preis als PDF-Datei erhältlich - bei Bestellung bitte die erste Stelle der Bestellnummer durch eine „6“ ersetzen.