

Produzierendes Gewerbe, Handwerk

Beschäftigte, Umsatz im Verarbeitenden Gewerbe sowie im Bergbau und der Gewinnung von Steinen und Erden

September 2012
- Vorläufige Ergebnisse -
Betriebe mit 50 und mehr tätigen Personen



SACHSEN-ANHALT

Herausgabemonat: Januar 2013

Zu beziehen durch das

Statistische Landesamt Sachsen-Anhalt
Dezernat Öffentlichkeitsarbeit
Postfach 20 11 56
06012 Halle (Saale)

Preis: 5,00 EUR (kostenfrei als PDF-Datei verfügbar – Bestellnummer: 6E102)

Inhaltliche Verantwortung:

Dezernat: Verarbeitendes Gewerbe, Handwerk, Baugewerbe, Bautätigkeit
Herr Streufert
Telefon: 0345 2318-303

Auskünfte erhalten Sie unter:

Telefon: 0345 2318-777
Telefon: 0345 2318-715
Telefon: 0345 2318-716

Telefax: 0345 2318-913
Internet: <http://www.statistik.sachsen-anhalt.de>
E-Mail: info@stala.mi.sachsen-anhalt.de

Vertrieb:

Telefon: 0345 2318-718
E-Mail: shop@stala.mi.sachsen-anhalt.de

Druck: Statistisches Landesamt Sachsen-Anhalt

© Statistisches Landesamt Sachsen-Anhalt, Halle (Saale), 2013

Auszugsweise Vervielfältigung und Verbreitung mit Quellenangabe gestattet.

Bibliothek und Besucherdienst (Merseburger Straße 2):

Montag bis Donnerstag: 9.00 Uhr bis 15.30 Uhr
Freitag: 9.00 Uhr bis 13.00 Uhr } möglichst nach Vereinbarung

Telefon: 0345 2318-714
E-Mail: bibliothek@stala.mi.sachsen-anhalt.de

Statistischer Bericht

Beschäftigte, Umsatz
im Verarbeitenden Gewerbe sowie im
Bergbau und der Gewinnung von Steinen und Erden

September 2012
Vorläufige Ergebnisse
- Betriebe mit 50 und mehr tätigen Personen -

Land Sachsen-Anhalt

Inhaltsverzeichnis

	Seite
Vorbemerkungen	4
Klassifikation der Wirtschaftszweige	8
Grafiken	16
1. Ergebnisse der Betriebe im Verarbeitenden Gewerbe sowie im Bergbau und der Gewinnung von Steinen und Erden Sachsen-Anhalts	
1.1 Betriebe im Verarbeitenden Gewerbe sowie im Bergbau und der Gewinnung von Steinen und Erden Sachsen-Anhalts - Jahr 2005 bis September 2012	18
1.2 Betriebe im Verarbeitenden Gewerbe Sachsen - Anhalts - Jahr 2005 bis September 2012	19
1.3 Fachliche Betriebsteile, Beschäftigte und Umsatz im Verarbeitenden Gewerbe sowie im Bergbau und der Gewinnung von Steinen und Erden Sachsen-Anhalts im September 2012 nach beteiligten Wirtschaftszweigen	20
1.4 Betriebe, Beschäftigte, Arbeitsstunden, Entgelte und Umsatz im Verarbeitenden Gewerbe sowie im Bergbau und der Gewinnung von Steinen und Erden Sachsen-Anhalts im September 2012 nach hauptbeteiligten Wirtschaftszweigen	22
1.5 Beschäftigte, Arbeitsstunden, Entgelte und Umsatz in den Betrieben des Verarbeitenden Gewerbes sowie im Bergbau und der Gewinnung von Steinen und Erden Sachsen-Anhalts im September 2012 nach hauptbeteiligten Wirtschaftszweigen - Veränderung gegenüber dem gleichen Vorjahresmonat	30
1.6 Betriebe, Beschäftigte, Arbeitsstunden, Entgelte und Umsatz im Verarbeitenden Gewerbe sowie im Bergbau und der Gewinnung von Steinen und Erden Sachsen-Anhalts im Zeitraum Januar bis September 2012 nach hauptbeteiligten Wirtschaftszweigen	32
1.7 Beschäftigte, Arbeitsstunden, Entgelte und Umsatz in den Betrieben des Verarbeitenden Gewerbes sowie im Bergbau und der Gewinnung von Steinen und Erden Sachsen-Anhalts im Zeitraum Januar bis September 2012 nach hauptbeteiligten Wirtschaftszweigen - Veränderung gegenüber dem gleichen Vorjahreszeitraum	34
1.8 Ausgewählte Berechnungskennziffern in Betrieben im Verarbeitenden Gewerbe sowie im Bergbau und der Gewinnung von Steinen und Erden Sachsen-Anhalts im September 2012 nach hauptbeteiligten Wirtschaftszweigen	36
1.9 Auslandsumsatz nach Euro- und Nicht-Eurozone in Betrieben des Verarbeitenden Gewerbes sowie im Bergbau und der Gewinnung von Steinen und Erden Sachsen-Anhalts im September 2012 nach hauptbeteiligten Wirtschaftszweigen - Veränderung gegenüber dem gleichen Vorjahresmonat	38
2. Betriebe im Verarbeitenden Gewerbe sowie im Bergbau und der Gewinnung von Steinen und Erden Sachsen-Anhalts im September 2012 nach kreisfreien Städten und Landkreisen	40

Vorbemerkungen

In dem vorliegenden Bericht werden die Daten des Monatsberichtes für Betriebe im Verarbeitenden Gewerbe sowie im Bergbau und der Gewinnung von Steinen und Erden des Landes Sachsen-Anhalt in der fachlichen Gliederung der „Klassifikation der Wirtschaftszweige, Ausgabe 2008“ (WZ 2008), nachgewiesen.

Ab 2007 werden mit dem Monatsbericht die produzierenden Betriebe mit 50 und mehr tätigen Personen von Unternehmen des Verarbeitenden Gewerbes sowie des Bergbaus und der Gewinnung von Steinen und Erden sowie die produzierenden Betriebe mit 50 und mehr tätigen Personen von Unternehmen anderer Wirtschaftszweige erfasst.

Die unterhalb dieser Abschneidegrenze liegenden Betriebe werden ab dem Berichtsjahr 2007 nur noch im neu eingeführten Jahresbericht für Betriebe nach den tätigen Personen, den Entgelten und dem Umsatz befragt.

Die Ergebnisse für Betriebe im Verarbeitenden Gewerbe sowie im Bergbau und der Gewinnung von Steinen und Erden von Unternehmen des Produzierenden Gewerbes mit im Allgemeinen 20 oder mehr tätigen Personen und die produzierenden Betriebe mit im Allgemeinen 20 oder mehr tätigen Personen von Unternehmen der übrigen Wirtschaftsbereiche werden jährlich zusammen mit denen für Unternehmen im Jahresbericht (Bestellnummer 3E103) für das Produzierende Gewerbe als Jahresdaten veröffentlicht.

Rechtsgrundlagen

Rechtsgrundlagen für die Durchführung des Monatsberichts über die Abschnitte B „Bergbau und Gewinnung von Steinen und Erden“ und C „Verarbeitendes Gewerbe“ der „Klassifikation der Wirtschaftszweige, Ausgabe 2008 (WZ 2008)“ sind:

- das Gesetz über die Statistik im Produzierenden Gewerbe (ProdGewStatG) in der Fassung der Bekanntmachung vom 21. März 2002 (BGBl. I S. 1181), zuletzt geändert durch Artikel 4 des Gesetzes vom 17. März 2009 (BGBl. I S. 550),
- das Gesetz über die Statistik für Bundeszwecke (Bundesstatistikgesetz - BStatG) vom 22. Januar 1987 (BGBl. I S. 462, 565), zuletzt geändert durch Artikel 3 des Gesetzes vom 7. September 2007 (BGBl. I S. 2246).

Klassifikation

Die Zuordnung der Betriebe bzw. Unternehmen und die fachliche Gliederung der Ergebnisse erfolgt auf Grundlage der „Klassifikation der Wirtschaftszweige, Ausgabe 2008“ (WZ 2008).

Mit der Einführung der WZ 2008 wird die Verordnung (EG) Nr. 1893/2006 des Europäischen Parlaments und des Rates vom 20. Dezember 2006 (ABl. Nr. L 393 vom 30.12.2006 S. 1) zur Einführung der Statistischen Systematik der Wirtschaftszweige in der Europäischen Gemeinschaft (NACE Rev.2) umgesetzt.

Das Kodierungssystem der WZ 2008 unterscheidet zwischen Abschnitten (Buchstaben A-U), Abteilungen (Zweisteller), Gruppen (Dreisteller), Klassen (Viersteller) und Unterklassen (Fünfsteller).

Der Wirtschaftsbereich „Verarbeitendes Gewerbe sowie Bergbau und Gewinnung von Steinen und Erden“ erstreckt sich über die Abschnitte B und C sowie - in der numerischen Gliederung - über die Abteilungen 05 bis 33 der WZ 2008 (siehe Seite 8 ff).

Die Anwendung der neuen Klassifikation hat Auswirkungen auf den Berichtskreis der Statistiken im Produzierenden Gewerbe, weil einige Tätigkeiten innerhalb des Produzierenden Gewerbes umgruppiert, andere zusätzlich aufgenommen oder ausgegliedert wurden. Darüber hinaus erfolgt die Kodierung der Wirtschaftszweige nunmehr nach einem völlig neuen Nummerierungssystem.

Infolge der strukturellen Veränderungen beim Produzierenden Gewerbe durch den Übergang auf die WZ 2008 zählen zum Beispiel die Branchen des Verlagsgewerbes und des Recyclings nicht mehr in das Verarbeitende Gewerbe. Aber auch innerhalb des Verarbeitenden Gewerbes wurden mit der WZ 2008 erhebliche Anpassungen bei der Zusammensetzung der Wirtschaftszweige vorgenommen. So werden künftig Montage- und Installationsleistungen in eigenständigen Klassen der WZ 2008 nachgewiesen.

Neben den Angaben für die Wirtschaftszweiggliederungen der WZ 2008 werden auch Ergebnisse für die Hauptgruppen:

„Vorleistungsgüter, Investitionsgüter, Gebrauchsgüter, Verbrauchsgüter und Energie“ veröffentlicht.

Die Verordnung (EG) Nr. 586/2001 der Kommission vom 26. März 2001 zur Durchführung der Verordnung (EG) Nr. 656/2007 der Kommission vom 14. Juni 2007 (ABl. EU Nr. L 155 S. 3) legt die Definition der Hauptgruppen fest.

Die genaue Zusammensetzung der Hauptgruppen kann dem Auszug der Klassifikation der Wirtschaftszweige, Ausgabe 2008 (WZ 2008), ab Seite 8 entnommen werden.

Aus Geheimhaltungsgründen wird die Hauptgruppe Energie nicht gesondert veröffentlicht, sondern wird mit der Hauptgruppe Vorleistungsgüterproduzenten zusammengefasst.

Berichtskreis

Im Monatsbericht werden Betriebe des Wirtschaftsbereichs Verarbeitendes Gewerbe sowie Bergbau und Gewinnung von Steinen und Erden (Industrie und Handwerk einschließlich handwerklicher Nebenbetriebe) mit mindestens 50 tätigen Personen erfasst.

Mit Einführung der WZ 2008 werden Einheiten (Betriebe) ohne eigene Warenproduktion, die fremdbezogene Waren oder Dienstleistungen in eigenem Namen bzw. im Namen des Unternehmens/ der Unternehmensgruppe, zu dem/der sie gehören, verkaufen (Converter), nicht mehr dem Verarbeitenden Gewerbe zugerechnet (nähere Hinweise siehe Erhebungsunterlagen des Monatsberichts für Betriebe).

Als Betrieb gilt in der amtlichen Unternehmensstatistik ein an einem räumlich festgestellten Ort gelegenes Unternehmen oder Teil eines Unternehmens (z. B. Fabrikations-/Werkstätte, Werk, Bergwerk, Grube). An diesem Ort oder von diesem Ort werden Wirtschaftstätigkeiten ausgeübt, für die - mit Ausnahmen - eine oder mehrere Personen (ggf. auch nur Teilzeitbeschäftigte) im Auftrag ein und desselben Unternehmens arbeiten. Ein Betrieb untersteht immer einem (einzigen) Unternehmen, das seinerseits seinen Sitz stets in einem seiner Betriebe hat.

Örtlich getrennte Hauptverwaltungen von Unternehmen des Erhebungsbereichs werden ebenfalls als eigenständige Betriebe dieses Bereichs erfasst.

Die Merkmalswerte sind für den gesamten Betrieb zu melden und schließen auch die nichtproduzierenden Teile ein.

Methodische Hinweise zu den Ergebnissen

In der Tabellengruppe 1 sind die Ergebnisse des Monatsberichts der Betriebe im Bergbau und der Gewinnung von Steinen und Erden in Sachsen-Anhalt dargestellt.

Bei Betrieben werden die tätigen Personen und die Umsätze nach fachlichen Betriebsteilen, alle übrigen Merkmale nur für den gesamten Betrieb erhoben.

Ein fachlicher Betriebsenteil ist ein Teil eines Betriebes, in welchem nur eine bestimmte wirtschaftliche Tätigkeit ausgeführt wird. Im Falle, ein Betrieb übt nur eine wirtschaftliche Tätigkeit aus, sind die Einheiten Betrieb und fachlicher Betriebsenteil identisch.

Hinsichtlich der Darstellung der Ergebnisse wird bei Beschäftigten und Umsätzen zwischen einem Nachweis nach hauptbeteiligten und beteiligten Wirtschaftszweigen unterschieden. Beim Nachweis nach hauptbeteiligten Wirtschaftszweigen werden alle Angaben eines Betriebes dem Wirtschaftszweig zugeordnet, in dem das wirtschaftliche Schwergewicht des Betriebes liegt. Für die Darstellung nach beteiligten Wirtschaftszweigen (fachliche Einheiten) werden die Beschäftigten und Umsätze (Betriebe mit Betriebsteilen in mehreren Klassen der WZ 2008) auf diejenigen Zweige aufgeteilt, denen die einzelnen Betriebsteile entsprechend ihrer Produktion zuzuordnen sind. Bei diesem Nachweis werden die Beschäftigten und Umsätze in den sonstigen Betriebsteilen nicht berücksichtigt.

Im Monatsbericht für Betriebe sind die Ergebnisse aller Betriebe des Verarbeitenden Gewerbes sowie des Bergbaus und der Gewinnung von Steinen und Erden auf dem Territorium Sachsen - Anhalts enthalten, auch wenn sich der Unternehmenssitz einzelner Betriebe außerhalb des Landes Sachsen-Anhalts befindet.

Die Tabelle 2 enthält die Ergebnisse des Monatsberichts für Betriebe in der territorialen Gliederung nach kreisfreien Städten und Landkreisen des Landes Sachsen-Anhalt.

Erhebungsmerkmale

Beschäftigte: Alle am Monatsende im Betrieb tätigen Personen einschl. der tätigen Inhaber/-innen, mithelfenden Familienangehörigen (auch unbezahlt mithelfende Familienangehörige, soweit sie mindestens ein Drittel der üblichen Arbeitszeit im Betrieb tätig sind), an andere Unternehmen überlassenen Mitarbeiter/-innen und Heimarbeiter/-innen, aber ohne Leiharbeiter/-innen. Einbezogen werden u. a. Erkrankte, Urlauber/-innen, Kurzarbeiter/-innen, Streikende, von der Aussperrung Betroffene, Personen in Altersteilzeit-

regelungen, Auszubildende, Saison- und Hilfsarbeiter/-arbeiterinnen sowie Teilzeitbeschäftigte. Die Beschäftigten umfassen auch die kaufmännischen Auszubildenden (einschl. der Auszubildenden in den übrigen nichtgewerblichen Ausbildungsberufen) und die gewerblich Auszubildenden.

Nicht zu den Beschäftigten rechnen u. a. zum Grundwehrdienst bzw. Zivildienst Einberufene, Leiharbeiter/Leiharbeiterinnen, die von anderen Unternehmen bzw. Unternehmensgruppen gegen Entgelt zur Arbeitsleistung überlassen wurden sowie aufgrund einer tariflichen Vorruhestandsregelung vorzeitig ausgeschiedene Mitarbeiter/-arbeiterinnen.

Geleistete Arbeitsstunden: Zu melden sind die von allen Beschäftigten (einschl. der Heimarbeiter/-arbeiterinnen und der Auszubildenden) im Betrieb tatsächlich geleisteten (nicht die bezahlten) Stunden, einschl. Über-, Nacht-, Sonntags- und Feiertagsstunden.

Entgelte: Die Entgelte entsprechen der Bruttolohn- und Bruttogehaltssumme. Dies ist die Bruttosumme der Bar- und Sachbezüge der tätigen Personen einschl. der an andere Unternehmen überlassenen Mitarbeiter/ Mitarbeiterinnen, ohne Pflichtanteile des Arbeitgebers zur Sozialversicherung und Vergütungen, die als Spesenersatz anzusehen sind.

Einzubeziehen sind tariflich oder frei vereinbarte Zulagen (z. B. Akkord-, Nachtarbeits-, Schmutzzulagen), Naturalvergütungen, Vergütungen für ausgefallene Arbeitszeit (z.B. Urlaubslöhne), Lohn- und Gehaltsfortzahlung im Krankheitsfall und Zuschüsse des Arbeitgebers zum Krankengeld, Arbeitsentgelte und sonstige lohnsteuerpflichtige Zahlungen des Arbeitgebers im Rahmen von Altersteilzeitregelungen, Urlaubsbeihilfen, Gratifikationen, Gewinnbeteiligungen, tariflich oder frei vereinbarte Kindergelder und sonstige Familienzuschläge sowie Erziehungsbeihilfen, ferner vermögenswirksame Leistungen des Arbeitgebers und gezahlte Beträge an tätige Personen in eigenen Sozialeinrichtungen (z.B. Werksarzt) sowie Bezüge von Gesellschaftern, Vorstandsmitgliedern und anderen leitenden Kräften (soweit sie steuerlich als Einkünfte aus unselbständiger Arbeit gelten) und Provisionen und Tantiemen.

Nicht einzubeziehen sind Anweisungen des staatlichen Kindergeldes, Sozial- und sonstige Aufwendungen des Arbeitgebers (u. a. Pflichtbeiträge zur Sozialversicherung, Aufwendungen für die betriebliche Altersversorgung, Vorruhestandszahlungen, Kurzarbeitergeld), an andere Unternehmen für entgeltliche Überlassung von Arbeitskräften gezahlte Beträge sowie Einnahmen von anderen Unternehmen für die Überlassung von Arbeitnehmern.

Umsatz: Umsatz aus eigener Erzeugung (einschl. Umsatz aus dem Verkauf von Energie und Nebenerzeugnissen und Abfällen sowie Entgelte für industrielle Dienstleistungen, Instandhaltungen und Montagen). Umsatz aus Handelsware und sonstigen nichtindustriellen/nichthandwerklichen Tätigkeiten (z.B. Erlöse aus Vermietung und Verpachtung sowie aus Lizenzverträgen, Provisionseinnahmen und Einnahmen aus der Veräußerung von Patenten).

Der Umsatz beruht auf den Rechnungswerten (Fakturenwerte) ohne in Rechnung gestellte Umsatzsteuer. Im Umsatz enthalten sind Verbrauchssteuern und Kosten für Fracht, Verpackung und Porto, auch wenn diese gesondert berechnet werden.

Außerordentliche und betriebsfremde Erträge aus dem Verkauf von Anlagegütern, aus der Verpachtung von Grundstücken, Zinsen, Dividenden u. dgl. sind nicht im Umsatz enthalten. Da es sich grundsätzlich um fakturierte Werte handelt, enthält der Umsatz auch nicht den Wert der Lieferungen, die innerhalb eines Unternehmens von Werk zu Werk stattfinden.

Inlandsumsatz: Umsatz mit Abnehmern im gesamten Bundesgebiet sowie Umsatz mit den im Bundesgebiet stationierten ausländischen Streitkräften.

Auslandsumsatz: Umsatz mit Abnehmern im Ausland und - soweit einwandfrei erkennbar - Umsatz mit deutschen Exporteuren.

Als Auslandsumsatz mit der Eurozone gilt der Umsatz mit den Staaten Belgien, Finnland, Frankreich, Griechenland, Irland, Italien, Luxemburg, Malta, den Niederlanden, Österreich, Portugal, Slowakei, Slowenien, Spanien und Zypern.

Als Auslandsumsatz mit der Nicht-Eurozone gilt der Umsatz mit allen Staaten außer den oben genannten Staaten der Eurozone.

Anmerkung

Abweichungen in den Summen sind auf das Runden der Zahlen zurückzuführen.

Zeichenerklärung

- nichts vorhanden (genau null)
- 0 weniger als die Hälfte von 1 in der letzten besetzten Stelle, jedoch mehr als nichts
- . Zahlenwert unbekannt oder geheim zu halten
- x Tabellenfach gesperrt, weil Aussage nicht sinnvoll
- ... Angabe fällt später an

Abkürzungen

- a.n.g = anderweitig nicht genannt
- einschl. = einschließlich
- usw. = und so weiter
- bzw. = beziehungsweise
- z.B. = zum Beispiel
- EUR = Euro

**Klassifikation der Wirtschaftszweige, Ausgabe 2008 (WZ 2008),
und Zuordnung der Klassen nach WZ 2008 zu den Hauptgruppen**

Wirtschaftsbereich: Verarbeitendes Gewerbe sowie Bergbau und Gewinnung von Steinen und Erden

Nr. der WZ 2008	Bezeichnung	Hauptgruppe
B	Abschnitt B – Bergbau und Gewinnung von Steinen und Erden	
05	Kohlenbergbau	
05.1	Steinkohlenbergbau	
05.10	Steinkohlenbergbau	EN
05.2	Braunkohlenbergbau	
05.20	Braunkohlenbergbau	EN
06	Gewinnung von Erdöl und Erdgas	
06.1	Gewinnung von Erdöl	
06.10	Gewinnung von Erdöl	EN
06.2	Gewinnung von Erdgas	
06.20	Gewinnung von Erdgas	EN
07	Erzbergbau	
07.1	Eisenerzbergbau	
07.10	Eisenerzbergbau	A
07.2	NE- Metallerzbergbau	
07.21	Bergbau auf Uran- und Thoriumerze	A
07.29	Sonstiger NE- Metallerzbergbau	A
08	Gewinnung von Steinen und Erden, sonstiger Bergbau	
08.1	Gewinnung von Natursteinen, Kies, Sand, Ton und Kaolin	
08.11	Gewinnung von Naturwerksteinen und Natursteinen, Kalk- und Gipsstein, Kreide und Schiefer	A
08.12	Gewinnung von Kies, Sand, Ton und Kaolin	A
08.9	Sonstiger Bergbau; Gewinnung von Steinen und Erden a. n. g.	
08.91	Bergbau auf chemische und Düngemittelminerale	A
08.92	Torfgewinnung	A
08.93	Gewinnung von Salz	A
08.99	Gewinnung von Steinen und Erden a. n. g.	A
09	Erbringung von Dienstleistungen für den Bergbau und für die Gewinnung von Steinen und Erden	
09.1	Erbringung von Dienstleistungen für die Gewinnung von Erdöl und Erdgas	
09.10	Erbringung von Dienstleistungen für die Gewinnung von Erdöl und Erdgas	A
09.9	Erbringung von Dienstleistungen für den sonstigen Bergbau und die Gewinnung von Steinen und Erden	
09.90	Erbringung von Dienstleistungen für den sonstigen Bergbau und die Gewinnung von Steinen und Erden	A
C	Abschnitt C – Verarbeitendes Gewerbe	
10	Herstellung von Nahrungs- und Futtermitteln	
10.1	Schlachten und Fleischverarbeitung	
10.11	Schlachten (ohne Schlachten von Geflügel)	VG
10.12	Schlachten von Geflügel	VG
10.13	Fleischverarbeitung	VG
10.2	Fischverarbeitung	
10.20	Fischverarbeitung	VG

Nr. der WZ 2008	Bezeichnung	Hauptgruppe
10.3	Obst- und Gemüseverarbeitung	
10.31	Kartoffelverarbeitung	VG
10.32	Herstellung von Frucht- und Gemüsesäften	VG
10.39	Sonstige Verarbeitung von Obst und Gemüse	VG
10.4	Herstellung von pflanzlichen und tierischen Ölen und Fetten	
10.41	Herstellung von Ölen und Fetten (ohne Margarine u. ä. Nahrungsfette)	VG
10.42	Herstellung von Margarine u. ä. Nahrungsfetten	VG
10.5	Milchverarbeitung	
10.51	Milchverarbeitung (ohne Herstellung von Speiseeis)	VG
10.52	Herstellung von Speiseeis	VG
10.6	Mahl- und Schälmaschinen, Herstellung von Stärke und Stärkeerzeugnissen	
10.61	Mahl- und Schälmaschinen	A
10.62	Herstellung von Stärke und Stärkeerzeugnissen	A
10.7	Herstellung von Back- und Teigwaren	
10.71	Herstellung von Backwaren (ohne Dauerbackwaren)	VG
10.72	Herstellung von Dauerbackwaren	VG
10.73	Herstellung von Teigwaren	VG
10.8	Herstellung von sonstigen Nahrungsmitteln	
10.81	Herstellung von Zucker	VG
10.82	Herstellung von Süßwaren (ohne Dauerbackwaren)	VG
10.83	Verarbeitung von Kaffee und Tee, Herstellung von Kaffee-Ersatz	VG
10.84	Herstellung von Würzmitteln und Soßen	VG
10.85	Herstellung von Fertiggerichten	VG
10.86	Herstellung von homogenisierten und diätetischen Nahrungsmitteln	VG
10.89	Herstellung von sonstigen Nahrungsmitteln a. n. g.	VG
10.9	Herstellung von Futtermitteln	
10.91	Herstellung von Futtermitteln für Nutztiere	A
10.92	Herstellung von Futtermitteln für sonstige Tiere	A
11	Getränkeherstellung	
11.0	Getränkeherstellung	
11.01	Herstellung von Spirituosen	VG
11.02	Herstellung von Traubenwein	VG
11.03	Herstellung von Apfelwein und anderen Fruchtweinen	VG
11.04	Herstellung von Wermutwein und sonstigen aromatisierten Weinen	VG
11.05	Herstellung von Bier	VG
11.06	Herstellung von Malz	VG
11.07	Herstellung von Erfrischungsgetränken, Gewinnung natürlicher Mineralwässer	VG
12	Tabakverarbeitung	
12.0	Tabakverarbeitung	
12.00	Tabakverarbeitung	VG
13	Herstellung von Textilien	
13.1	Spinnstoffaufbereitung und Spinnerei	
13.10	* Spinnstoffaufbereitung und Spinnerei	A
13.2	Weberei	
13.20	* Weberei	A
13.3	Veredlung von Textilien und Bekleidung	
13.30	* Veredlung von Textilien und Bekleidung	A

Nr. der WZ 2008	Bezeichnung	Hauptgruppe
13.9	Herstellung von sonstigen Textilwaren	
13.91	* Herstellung von gewirktem und gestricktem Stoff	VG
13.92	* Herstellung von konfektionierten Textilwaren (ohne Bekleidung)	VG
13.93	* Herstellung von Teppichen	VG
13.94	* Herstellung von Seilenwaren	VG
13.95	* Herstellung von Vliesstoff und Erzeugnissen daraus (ohne Bekleidung)	VG
13.96	* Herstellung von technischen Textilien	VG
13.99	* Herstellung von sonstigen Textilwaren a. n. g.	VG
14	Herstellung von Bekleidung	
14.1	Herstellung von Bekleidung (ohne Pelzbekleidung)	
14.11	* Herstellung von Lederbekleidung	VG
14.12	* Herstellung von Arbeits- und Berufsbekleidung	VG
14.13	* Herstellung von sonstiger Oberbekleidung	VG
14.14	* Herstellung von Wäsche	VG
14.19	* Herstellung von sonstiger Bekleidung und Bekleidungszubehör a. n. g.	VG
14.2	Herstellung von Pelzwaren	
14.20	* Herstellung von Pelzwaren	VG
14.3	Herstellung von Bekleidung aus gewirktem und gestricktem Stoff	
14.31	* Herstellung von Strumpfwaren	VG
14.39	* Herstellung von sonstiger Bekleidung aus gewirktem und gestricktem Stoff	VG
15	Herstellung von Leder, Lederwaren und Schuhen	
15.1	Herstellung von Leder und Lederwaren (ohne Herstellung von Lederbekleidung)	
15.11	Herstellung von Leder und Lederfaserstoff; Zurichtung und Färben von Fellen	VG
15.12	Lederverarbeitung (ohne Herstellung von Lederbekleidung)	VG
15.2	Herstellung von Schuhen	
15.20	Herstellung von Schuhen	VG
16	Herstellung von Holz-, Flecht-, Korb- und Korkwaren (ohne Möbel)	
16.1	Säge-, Hobel- und Holzimprägnierwerke	
16.10	Säge-, Hobel- und Holzimprägnierwerke	A
16.2	Herstellung von sonstigen Holz-, Kork-, Flecht- und Korbwaren (ohne Möbel)	
16.21	Herstellung von Furnier-, Sperrholz-, Holzfaser- und Holzspanplatten	A
16.22	Herstellung von Parketttafeln	A
16.23	Herstellung von sonstigen Konstruktionsteilen, Fertigbauteilen, Ausbauelementen und Fertigteilmontagen aus Holz	A
16.24	Herstellung von Verpackungsmitteln, Lagerbehältern und Ladungsträgern aus Holz	A
16.29	Herstellung von Holzwaren a. n. g. Kork-, Flecht- und Korbwaren (ohne Möbel)	A
17	Herstellung von Papier-, Pappe und Waren daraus	
17.1	Herstellung von Holz- und Zellstoff, Papier, Karton und Pappe	
17.11	* Herstellung von Holz- und Zellstoff	A
17.12	* Herstellung von Papier, Karton und Pappe	A
17.2	Herstellung von Waren aus Papier, Karton und Pappe	
17.21	* Herstellung von Wellpapier und -pappe sowie von Verpackungsmitteln aus Papier, Karton und Pappe	A
17.22	* Herstellung von Haushalts-, Hygiene und Toilettenartikeln aus Zellstoff, Papier und Pappe	A
17.23	* Herstellung von Schreibwaren und Bürobedarf aus Papier, Karton und Pappe	A
17.24	* Herstellung von Tapeten	A
17.29	* Herstellung von sonstigen Waren aus Papier, Karton und Pappe	A
18	Herstellung von Druckerzeugnissen; Vervielfältigung von bespielten Ton-, Bild- und Datenträgern	
18.1	Herstellung von Druckerzeugnissen	
18.11	Drucken von Zeitungen	VG
18.12	Drucken a. n. g.	VG
18.13	Druck- und Medienvorstufe	VG
18.14	Binden von Druckerzeugnissen und damit verbundene Dienstleistungen	VG

Nr. der WZ 2008	Bezeichnung	Hauptgruppe
18.2	Vervielfältigung von bespielten Ton-, Bild- und Datenträgern	
18.20	Vervielfältigung von bespielten Ton-, Bild- und Datenträgern	VG
19	Kokerei und Mineralölverarbeitung	
19.1	Kokerei	
19.10	Kokerei	EN
19.2	Mineralölverarbeitung	
19.20	Mineralölverarbeitung	EN
20	Herstellung von chemischen Erzeugnissen	
20.1	Herstellung von chemischen Grundstoffen, Düngemitteln und Stickstoffverbindungen, Kunststoffen in Primärformen und synthetischem Kautschuk in Primärformen	
20.11	* Herstellung von Industriegasen	A
20.12	* Herstellung von Farbstoffen und Pigmenten	A
20.13	* Herstellung von sonstigen anorganischen Grundstoffen und Chemikalien	A
20.14	* Herstellung von sonstigen organischen Grundstoffen und Chemikalien	A
20.15	* Herstellung von Düngemitteln und Stickstoffverbindungen	A
20.16	* Herstellung von Kunststoffen in Primärformen	A
20.17	* Herstellung von synthetischem Kautschuk in Primärformen	A
20.2	Herstellung von Schädlingsbekämpfungsmitteln, Pflanzenschutz- und Desinfektionsmitteln	
20.20	* Herstellung von Schädlingsbekämpfungsmitteln, Pflanzenschutz- und Desinfektionsmitteln	A
20.3	Herstellung von Anstrichmitteln, Druckfarben und Kitten	
20.30	* Herstellung von Anstrichmitteln, Druckfarben und Kitten	A
20.4	Herstellung von Seifen, Wasch-, Reinigungs- und Körperpflegemitteln sowie von Duftstoffen	
20.41	* Herstellung von Seifen, Wasch-, Reinigungs- und Poliermitteln	VG
20.42	* Herstellung von Körperpflegemitteln und Duftstoffen	VG
20.5	Herstellung von sonstigen chemischen Erzeugnissen	
20.51	* Herstellung von pyrotechnischen Erzeugnissen	A
20.52	* Herstellung von Klebstoffen	A
20.53	* Herstellung von etherischen Ölen	A
20.59	* Herstellung von sonstigen chemischen Erzeugnissen a. n. g.	A
20.6	Herstellung von Chemiefasern	
20.60	* Herstellung von Chemiefasern	A
21	Herstellung von pharmazeutischen Erzeugnissen	
21.1	Herstellung von pharmazeutischen Grundstoffen	
21.10	* Herstellung von pharmazeutischen Grundstoffen	VG
21.2	Herstellung von pharmazeutischen Spezialitäten und sonstigen pharmazeutischen Erzeugnissen	
21.20	* Herstellung von pharmazeutischen Spezialitäten und sonstigen pharmazeutischen Erzeugnissen	VG
22	Herstellung von Gummi- und Kunststoffwaren	
22.1	Herstellung von Gummiwaren	
22.11	Herstellung und Runderneuerung von Bereifungen	A
22.19	Herstellung von sonstigen Gummiwaren	A
22.2	Herstellung von Kunststoffwaren	
22.21	Herstellung von Platten, Folien, Schläuchen und Profilen aus Kunststoffen	A
22.22	Herstellung von Verpackungsmitteln aus Kunststoffen	A
22.23	Herstellung von Baubedarfsartikeln aus Kunststoffen	A
22.29	Herstellung von sonstigen Kunststoffwaren	A
23	Herstellung von Glas und Glaswaren, Keramik, Verarbeitung von Steinen und Erden	
23.1	Herstellung von Glas und Glaswaren	
23.11	Herstellung von Flachglas	A
23.12	Veredlung und Bearbeitung von Flachglas	A
23.13	Herstellung von Hohlglas	A
23.14	Herstellung von Glasfasern und Waren daraus	A
23.19	Herstellung, Veredlung und Bearbeitung von sonstigem Glas einschließlich technischen Glaswaren	A

Nr. der WZ 2008	Bezeichnung	Hauptgruppe
23.2	Herstellung von feuerfesten keramischen Werkstoffen und Waren	
23.20	Herstellung von feuerfesten keramischen Werkstoffen und Waren	A
23.3	Herstellung von keramischen Baumaterialien	
23.31	Herstellung von keramischen Wand- und Bodenfliesen und -platten	A
23.32	Herstellung von Ziegeln und sonstiger Baukeramik	A
23.4	Herstellung von sonstigen Porzellan- und keramischen Erzeugnissen	
23.41	Herstellung von keramischen Haushaltswaren und Ziergegenständen	A
23.42	Herstellung von Sanitärkeramik	A
23.43	Herstellung von Isolatoren und Isolierteilen aus Keramik	A
23.44	Herstellung von keramischen Erzeugnissen für sonstige technische Zwecke	A
23.49	Herstellung von sonstigen keramischen Erzeugnissen	A
23.5	Herstellung von Zement, Kalk und gebranntem Gips	
23.51	Herstellung von Zement	A
23.52	Herstellung von Kalk und gebranntem Gips	A
23.6	Herstellung von Erzeugnissen aus Beton, Zement und Gips	
23.61	Herstellung von Erzeugnissen aus Beton, Zement und Kalksandstein für den Bau	A
23.62	Herstellung von Gipserzeugnissen für den Bau	A
23.63	Herstellung von Frischbeton (Transportbeton)	A
23.64	Herstellung von Mörtel und anderem Beton (Trockenbeton)	A
23.65	Herstellung von Faserzementwaren	A
23.69	Herstellung von sonstigen Erzeugnissen aus Beton, Zement und Gips a. n. g.	A
23.7	Be- und Verarbeitung von Naturwerksteinen und Natursteinen a. n. g.	
23.70	Be- und Verarbeitung von Naturwerksteinen und Natursteinen a. n. g.	A
23.9	Herstellung von Schleifkörpern und Schleifmitteln auf Unterlage sowie sonstigen Erzeugnissen aus nichtmetallischen Mineralien a. n. g.	
23.91	Herstellung von Schleifkörpern und Schleifmitteln auf Unterlage	A
23.99	Herstellung von sonstigen Erzeugnissen aus nichtmetallischen Mineralien a. n. g.	A
24	Metallerzeugung und -bearbeitung	
24.1	Erzeugung von Roheisen, Stahl und Ferrolegierungen	
24.10	* Erzeugung von Roheisen, Stahl und Ferrolegierungen	A
24.2	Herstellung von Stahlrohren, Rohrform-, Rohrverschluss- und Rohrverbindungsstücken aus Stahl	
24.20	* Herstellung von Stahlrohren, Rohrform-, Rohrverschluss- und Rohrverbindungsstücken aus Stahl	A
24.3	Sonstige erste Bearbeitung von Eisen und Stahl	
24.31	* Herstellung von Blankstahl	A
24.32	* Herstellung von Kaltband mit einer Breite von weniger als 800 mm	A
24.33	* Herstellung von Kaltprofilen	A
24.34	* Herstellung von kaltgezogenem Draht	
24.4	Erzeugung und erste Bearbeitung von NE- Metallen	
24.41	* Erzeugung und erste Bearbeitung von Edelmetallen	A
24.42	* Erzeugung und erste Bearbeitung von Aluminium	A
24.43	* Erzeugung und erste Bearbeitung von Blei, Zink und Zinn	A
24.44	* Erzeugung und erste Bearbeitung von Kupfer	A
24.45	* Erzeugung und erste Bearbeitung von sonstigen NE- Metallen	A
24.46	* Aufbereitung von Kernbrennstoffen	A
24.5	Gießereien	
24.51	* Eisengießereien	A
24.52	* Stahlgießereien	A
24.53	* Leichtmetallgießereien	A
24.54	* Buntmetallgießereien	A
25	Herstellung von Metallerzeugnissen	
25.1	Stahl- und Leichtmetallbau	
25.11	* Herstellung von Metallkonstruktionen	B
25.12	* Herstellung von Ausbauelementen aus Metall	B
25.2	Herstellung von Metalltanks und -behältern; Herstellung von Heizkörpern und -kesseln für Zentralheizungen	
25.21	* Herstellung von Heizkörpern und -kesseln für Zentralheizungen	B
25.29	* Herstellung von Sammelbehältern, Tanks u. ä. Behältern aus Metall	B

Nr. der WZ 2008	Bezeichnung	Hauptgruppe
25.3	Herstellung von Dampfkesseln (ohne Zentralheizungskessel)	
25.30	* Herstellung von Dampfkesseln (ohne Zentralheizungskessel)	B
25.4	Herstellung von Waffen und Munition	
25.40	* Herstellung von Waffen und Munition	B
25.5	Herstellung von Schmiede-, Press-, Zieh- und Stanzteilen, gewalzten Ringen und pulvermetallurgischen Erzeugnissen	
25.50	* Herstellung von Schmiede-, Press-, Zieh- und Stanzteilen, gewalzten Ringen und pulvermetallurgischen Erzeugnissen	A
25.6	* Oberflächenveredlung und Wärmebehandlung, Mechanik, a. n. g.	
25.61	* Oberflächenveredlung und Wärmebehandlung	A
25.62	* Mechanik, a. n. g.	A
25.7	Herstellung von Schneidwaren, Werkzeugen, Schlössern und Beschlägen aus unedlen Metallen	
25.71	* Herstellung von Schneidwaren und Bestecken aus unedlen Metallen	A
25.72	* Herstellung von Schlössern und Beschlägen aus unedlen Metallen	A
25.73	* Herstellung von Werkzeugen	A
25.9	Herstellung von sonstigen Metallwaren	
25.91	* Herstellung von Fässern, Trommeln, Dosen, Eimern u. ä. Behältern aus Metall	A
25.92	* Herstellung von Verpackungen und Verschlüssen aus Eisen, Stahl und NE- Metall	A
25.93	* Herstellung von Drahtwaren, Ketten und Federn	A
25.94	* Herstellung von Schrauben und Nieten	A
25.99	* Herstellung von sonstigen Metallwaren a. n. g.	A
26	Herstellung von Datenverarbeitungsgeräten, elektronischen und optischen Erzeugnissen	
26.1	Herstellung von elektronischen Bauelementen und Leiterplatten	
26.11	* Herstellung von elektronischen Bauelementen	A
26.12	* Herstellung von bestückten Leiterplatten	A
26.2	Herstellung von Datenverarbeitungsgeräten und peripheren Geräten	
26.20	* Herstellung von Datenverarbeitungsgeräten und peripheren Geräten	B
26.3	Herstellung von Geräten und Einrichtungen der Telekommunikationstechnik	
26.30	* Herstellung von Geräten und Einrichtungen der Telekommunikationstechnik	B
26.4	Herstellung von Geräten der Unterhaltungselektronik	
26.40	* Herstellung von Geräten der Unterhaltungselektronik	GG
26.5	Herstellung von Mess-, Kontroll-, Navigations- u. ä. Instrumenten und Vorrichtungen; Herstellung von Uhren	
26.51	* Herstellung von Mess-, Kontroll-, Navigations- u. ä. Instrumenten und Vorrichtungen	B
26.52	* Herstellung von Uhren	B
26.6	Herstellung von Bestrahlungs- und Elektrotherapiegeräten und elektromedizinischen Geräten	
26.60	* Herstellung von Bestrahlungs- und Elektrotherapiegeräten und elektromedizinischen Geräten	B
26.7	Herstellung von optischen und fotografischen Instrumenten und Geräten	
26.70	* Herstellung von optischen und fotografischen Instrumenten und Geräten	GG
26.8	Herstellung von magnetischen und optischen Datenträgern	
26.80	* Herstellung von magnetischen und optischen Datenträgern	A
27	Herstellung von elektrischen Ausrüstungen	
27.1	Herstellung von Elektromotoren, Generatoren, Transformatoren, Elektrizitätsverteilungs- und -schalteinrichtungen	
27.11	* Herstellung von Elektromotoren, Generatoren und Transformatoren	A
27.12	* Herstellung von Elektrizitätsverteilungs- und -schalteinrichtungen	A
27.2	Herstellung von Batterien und Akkumulatoren	
27.20	* Herstellung von Batterien und Akkumulatoren	A
27.3	Herstellung von Kabeln und elektrischem Installationsmaterial	
27.31	* Herstellung von Glasfaserkabeln	A
27.32	* Herstellung von sonstigen elektronischen und elektrischen Drähten und Kabeln	A
27.33	* Herstellung von elektrischem Installationsmaterial	A
27.4	Herstellung von elektrischen Lampen und Leuchten	
27.40	* Herstellung von elektrischen Lampen und Leuchten	A
27.5	Herstellung von Haushaltsgeräten	
27.51	* Herstellung von elektrischen Haushaltsgeräten	GG
27.52	* Herstellung von nicht elektrischen Haushaltsgeräten	GG

Nr. der WZ 2008	Bezeichnung	Hauptgruppe
27.9	Herstellung von sonstigen elektrischen Ausrüstungen und Geräten a. n. g.	
27.90	* Herstellung von sonstigen elektrischen Ausrüstungen und Geräten a. n. g.	A
28	Maschinenbau	
28.1	Herstellung von nicht wirtschaftszweigspezifischen Maschinen	
28.11	* Herstellung von Verbrennungsmotoren und Turbinen (ohne Motoren für Luft- und Straßenfahrzeuge)	B
28.12	* Herstellung von hydraulischen und pneumatischen Komponenten und Systemen	B
28.13	* Herstellung von Pumpen und Kompressoren a. n. g.	B
28.14	* Herstellung von Armaturen a. n. g.	B
28.15	* Herstellung von Lagern, Getrieben, Zahnrädern und Antriebs-elementen	B
28.2	Herstellung von sonstigen nicht wirtschaftszweigspezifischen Maschinen	
28.21	* Herstellung von Öfen und Brennern	B
28.22	* Herstellung von Hebezeugen und Fördermitteln	B
28.23	* Herstellung von Büromaschinen (ohne Datenverarbeitungsgeräte und periphere Geräte)	B
28.24	* Herstellung von handgeführten Werkzeugen mit Motorantrieb	B
28.25	* Herstellung von kälte- und lufttechnischen Erzeugnissen, nicht für den Haushalt	B
28.29	* Herstellung von sonstigen nicht wirtschaftszweigspezifischen Maschinen a. n. g.	B
28.3	Herstellung von land- und forstwirtschaftlichen Maschinen	
28.30	* Herstellung von land- und forstwirtschaftlichen Maschinen	B
28.4	Herstellung von Werkzeugmaschinen	
28.41	* Herstellung von Werkzeugmaschinen für die Metallbearbeitung	B
28.49	* Herstellung von sonstigen Werkzeugmaschinen	B
28.9	Herstellung von Maschinen für sonstige bestimmte Wirtschaftszweige	
28.91	* Herstellung von Maschinen für die Metallerzeugung, von Walzwerkseinrichtungen und Gießmaschinen	B
28.92	* Herstellung von Bergwerks-, Bau- und Baustoffmaschinen	B
28.93	* Herstellung von Maschinen für die Nahrungs- und Genussmittelerzeugung und die Tabakverarbeitung	B
28.94	* Herstellung von Maschinen für die Textil- und Bekleidungs-herstellung und die Lederverarbeitung	B
28.95	* Herstellung von Maschinen für die Papiererzeugung und –verarbeitung	B
28.96	* Herstellung von Maschinen für die Verarbeitung von Kunststoffen und Kautschuk	B
28.99	* Herstellung von Maschinen für sonstige bestimmte Wirtschaftszweige a. n. g.	B
29	Herstellung von Kraftwagen und Kraftwagenteilen	
29.1	Herstellung von Kraftwagen und Kraftwagenmotoren	
29.10	* Herstellung von Kraftwagen und Kraftwagenmotoren	B
29.2	Herstellung von Karosserien, Aufbauten und Anhängern	
29.20	* Herstellung von Karosserien, Aufbauten und Anhängern	B
29.3	Herstellung von Teilen und Zubehör für Kraftwagen	
29.31	* Herstellung elektrischer und elektronischer Ausrüstungsgegenstände für Kraftwagen	B
29.32	* Herstellung von sonstigen Teilen und sonstigem Zubehör für Kraftwagen	B
30	Sonstiger Fahrzeugbau	
30.1	Schiff- und Boots-bau	
30.11	* Schiffbau (ohne Boots- und Yachtbau)	B
30.12	* Boots- und Yachtbau	B
30.2	Schienenfahrzeugbau	
30.20	* Schienenfahrzeugbau	B
30.3	Luft- und Raumfahrzeugbau	
30.30	* Luft- und Raumfahrzeugbau	B
30.4	Herstellung von militärischen Kampffahrzeugen	
30.40	* Herstellung von militärischen Kampffahrzeugen	B
30.9	Herstellung von Fahrzeugen a. n. g.	
30.91	* Herstellung von Krafträdern	GG
30.92	* Herstellung von Fahrrädern sowie von Behindertenfahrzeugen	GG
30.99	* Herstellung von sonstigen Fahrzeugen a. n. g.	GG

Nr. der WZ 2008	Bezeichnung	Hauptgruppe
31	Herstellung von Möbeln	
31.0	Herstellung von Möbeln	
31.01	Herstellung von Büro- und Ladenmöbeln	GG
31.02	Herstellung von Küchenmöbeln	GG
31.03	Herstellung von Matratzen	GG
31.09	Herstellung von sonstigen Möbeln	GG
32	Herstellung von sonstigen Waren	
32.1	Herstellung von Münzen, Schmuck und ähnlichen Erzeugnissen	
32.11	Herstellung von Münzen	GG
32.12	Herstellung von Schmuck, Gold- und Silberschmiedewaren (ohne Fantasieschmuck)	GG
32.13	Herstellung von Fantasieschmuck	GG
32.2	Herstellung von Musikinstrumenten	
32.20	Herstellung von Musikinstrumenten	GG
32.3	Herstellung von Sportgeräten	
32.30	Herstellung von Sportgeräten	VG
32.4	Herstellung von Spielwaren	
32.40	Herstellung von Spielwaren	VG
32.5	Herstellung von medizinischen und zahnmedizinischen Apparaten und Materialien	
32.50	Herstellung von medizinischen und zahnmedizinischen Apparaten und Materialien	B
32.9	Herstellung von Erzeugnissen a. n. g.	
32.91	Herstellung von Besen und Bürsten	VG
32.99	Herstellung von sonstigen Erzeugnissen a. n. g.	VG
33	Reparatur und Installation von Maschinen und Ausrüstungen	
33.1	Reparatur von Metallerzeugnissen, Maschinen und Ausrüstungen	
33.11	Reparatur von Metallerzeugnissen	B
33.12	Reparatur von Maschinen	B
33.13	Reparatur von elektronischen und optischen Geräten	B
33.14	Reparatur von elektrischen Ausrüstungen	B
33.15	Reparatur und Instandhaltung von Schiffen und Booten und Yachten	B
33.16	Reparatur und Instandhaltung von Luft- und Raumfahrzeugen	B
33.17	Reparatur und Instandhaltung von Fahrzeugen a. n. g.	B
33.19	Reparatur von sonstigen Ausrüstungen	B
33.2	Installation von Maschinen und Ausrüstungen a. n. g.	
33.20	Installation von Maschinen und Ausrüstungen a. n. g.	B

Hinweise zur Benutzung der Klassifikation der Wirtschaftszweige, Ausgabe 2008 (WZ 2008)

In der ersten Spalte sind die Buchstaben der Abschnitte sowie die Nummern der Abteilungen, Gruppen und Klassen der WZ 2008 angegeben. Die Reihenfolge der Wirtschaftszweige richtet sich nach der WZ 2008. In der zweiten Spalte ist die Bezeichnung des jeweiligen Wirtschaftszweiges angegeben.

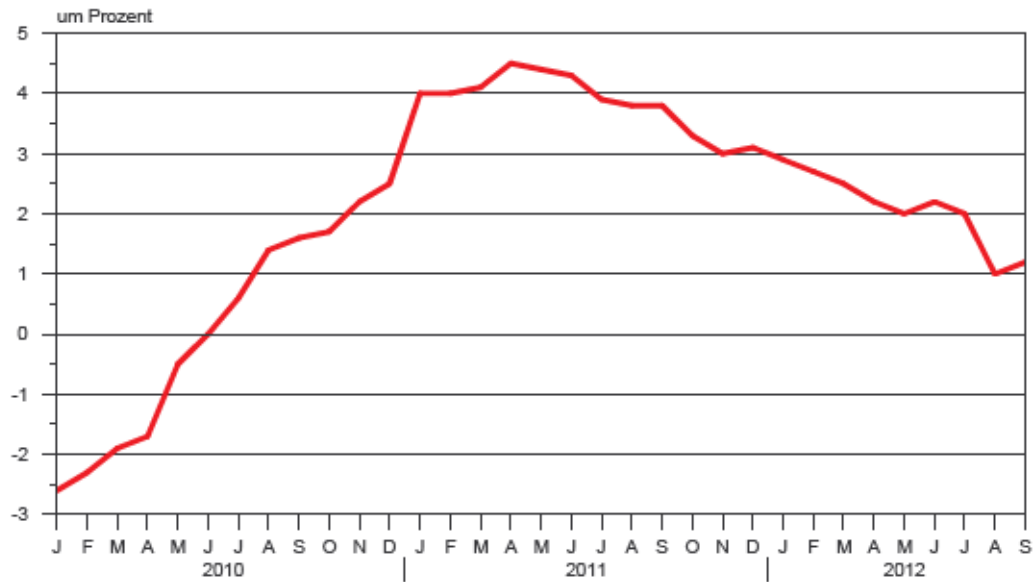
In der dritten Spalte ist die Zuordnung der Klassen (Viersteller) der WZ 2008 zu den Hauptgruppen im Verarbeitenden Gewerbe sowie Bergbau und der Gewinnung von Steinen und Erden durch folgende Buchstaben gekennzeichnet:

A = Vorleistungsgüterproduzenten, B = Investitionsgüterproduzenten, GG = Gebrauchsgüterproduzenten, VG = Verbrauchsgüterproduzenten, EN = Energie.

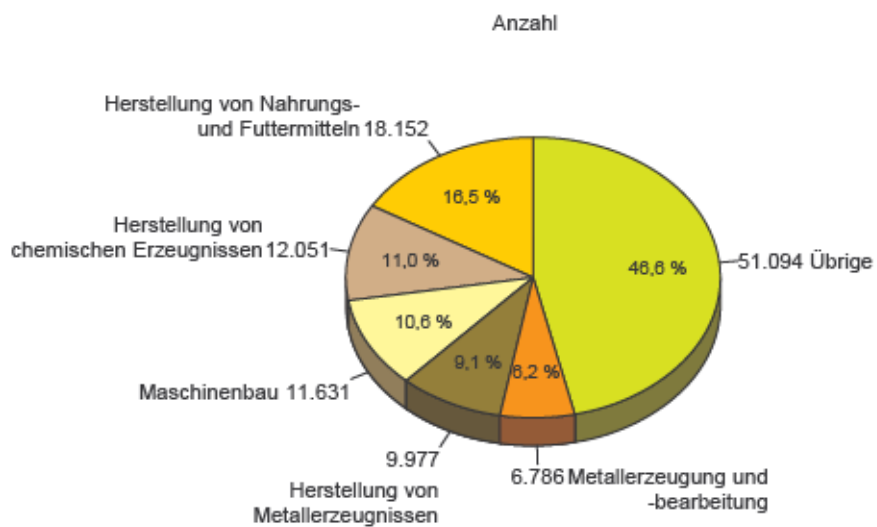
Aus Geheimhaltungsgründen werden die Hauptgruppen A = Vorleistungsgüterproduzenten und EN = Energie zusammengefasst ausgewiesen.

Angaben zum Auftragseingang müssen nur für die mit einem * gekennzeichneten Wirtschaftszweige gemeldet werden.

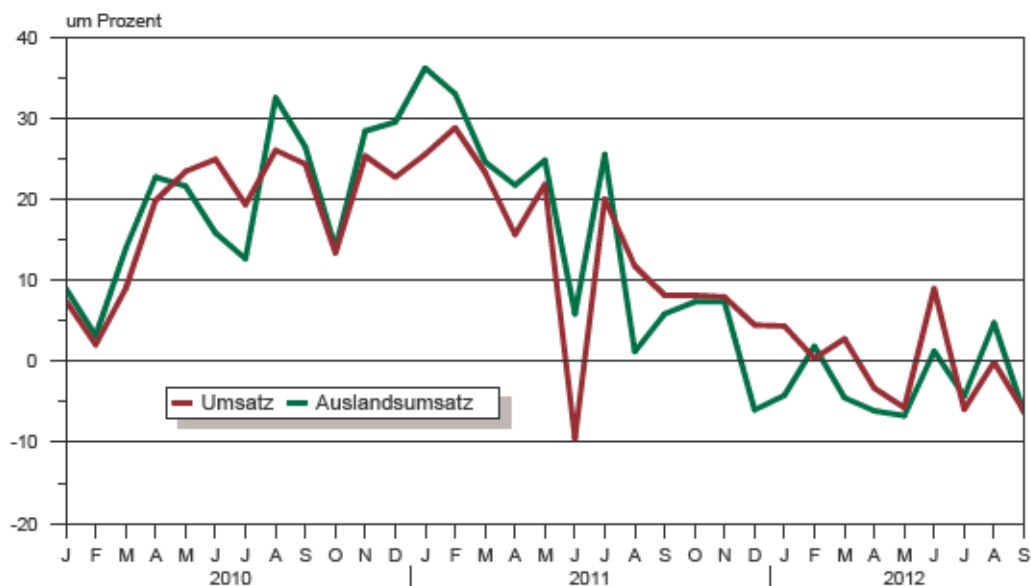
**Veränderung der Beschäftigtenzahl gegenüber dem Vorjahr
im Verarbeitenden Gewerbe sowie im Bergbau
und der Gewinnung von Steinen und Erden**



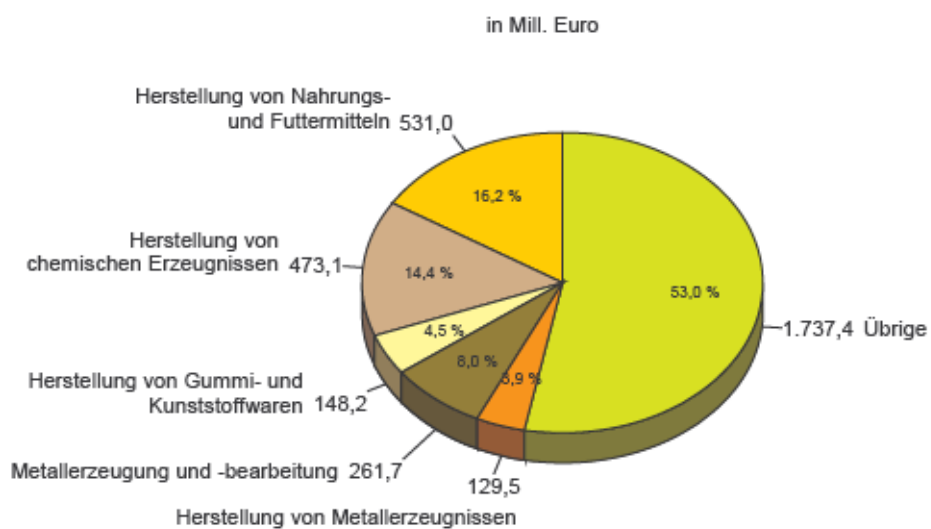
**Anteil der Beschäftigten
in ausgewählten Wirtschaftszweigen
im September 2012**



**Veränderung des Umsatzes und des Auslandsumsatzes gegenüber dem Vorjahr
im Verarbeitenden Gewerbe sowie im Bergbau
und der Gewinnung von Steinen und Erden**



**Anteil des Umsatzes
in ausgewählten Wirtschaftszweigen
im September 2012**



1. Ergebnisse der Betriebe¹⁾ im Verarbeitenden Gewerbe sowie im Bergbau und der Gewinnung von Steinen und Erden Sachsen - Anhalts
1.1 Betriebe im Verarbeitenden Gewerbe sowie im Bergbau und der Gewinnung von Steinen und Erden Sachsen-Anhalts - Jahr 2005 bis September 2012

Jahr Monat	Betriebe ²⁾ Anzahl	Beschäftigte ²⁾ insgesamt	Geleistete Arbeitsstunden 1 000	Entgelte ³⁾ 1 000 EUR	Gesamtumsatz	
					insgesamt	dar. Ausland
2005	591	88 300	148 456	2 397 560	26 571 099	6 630 092
2006	597	90 597	153 463	2 458 972	30 710 889	8 345 895
2007	625	97 278	165 093	2 816 061	34 192 511	9 761 982
2008	654	103 132	174 147	3 039 218	35 530 951	10 579 722
2009	663	103 072	165 509	2 943 791	29 400 099	8 018 946
2010	658	103 141	171 244	3 088 441	34 801 295	9 574 897
2011	668	107 118	179 815	3 319 453	39 334 398	10 940 446
Januar	670	105 611	14 326	256 534	2 893 652	836 154
Februar	670	105 712	14 469	250 118	2 972 171	838 578
März	670	106 120	16 079	273 480	3 478 042	961 243
April	668	106 359	14 467	279 016	3 266 063	918 619
Mai	668	106 749	15 613	276 265	3 503 125	986 412
Juni	668	106 996	14 462	278 991	2 848 257	917 791
Juli	667	107 021	14 348	268 455	3 382 471	947 474
August	667	108 146	15 165	267 371	3 321 677	862 315
September	667	108 417	15 798	267 413	3 498 949	957 991
Oktober	667	108 239	14 931	285 299	3 346 301	910 695
November	667	108 047	16 015	328 781	3 605 976	961 025
Dezember	667	108 003	14 142	287 731	3 217 714	842 148
2012
Januar	684	108 650	15 573	278 678	3 019 551	800 935
Februar	684	108 583	15 690	271 799	2 985 332	854 894
März	684	108 802	16 056	287 833	3 573 928	917 918
April	685	108 737	14 419	282 812	3 157 943	862 784
Mai	685	108 917	14 840	288 773	3 302 702	920 167
Juni	685	109 304	15 459	290 423	3 105 764	929 847
Juli	683	109 214	15 332	284 126	3 181 637	906 588
August	683	109 220	15 188	277 891	3 317 395	903 298
September	683	109 691	14 673	279 082	3 280 932	897 158
Oktober
November
Dezember

¹⁾ Betriebe mit 50 und mehr tätigen Personen

²⁾ bei Jahresangaben im Monatsdurchschnitt

³⁾ Bruttolohn- und Bruttogehaltssumme

1.2 Betriebe¹⁾ im Verarbeitenden Gewerbe Sachsen-Anhalts - Jahr 2005 bis September 2012

Jahr Monat	Betriebe ²⁾ Anzahl	Beschäftigte ²⁾ insgesamt	Geleistete Arbeitsstunden 1 000	Entgelte ³⁾ 1 000 EUR	Gesamtumsatz	
					insgesamt	dar. Ausland
2005	580	83 889	141 484	2 232 932	25 783 589	.
2006	587	86 183	146 554	2 292 952	29 831 710	.
2007	616	93 135	158 666	2 655 175	33 450 128	.
2008	645	98 907	167 515	2 888 431	34 663 336	.
2009	654	98 776	159 032	2 766 397	28 544 980	.
2010	649	98 822	164 340	2 893 819	33 872 430	.
<u>2011</u>	660	104 319	175 464	3 197 498	38 783 669	.
Januar	662	102 849	13 950	247 450	2 841 804	.
Februar	662	102 957	14 106	240 815	2 925 414	.
März	662	103 357	15 671	264 325	3 436 533	.
April	660	103 600	14 126	269 754	3 225 250	.
Mai	660	103 982	15 229	266 156	3 464 048	.
Juni	660	104 226	14 135	269 486	2 810 886	.
Juli	659	104 247	14 006	258 596	3 336 165	.
August	659	105 304	14 806	258 171	3 275 210	.
September	659	105 559	15 409	257 855	3 448 089	.
Oktober	659	105 377	14 585	270 767	3 296 811	.
November	659	105 205	15 627	318 683	3 554 814	.
Dezember	659	105 169	13 814	275 441	3 168 646	.
<u>2012</u>
Januar	676	105 851	15 200	269 088	2 975 822	.
Februar	676	105 801	15 326	262 073	2 936 516	.
März	676	106 022	15 674	278 063	3 529 290	.
April	677	105 962	14 090	272 988	3 118 180	.
Mai	677	106 158	14 510	278 438	3 262 948	.
Juni	677	106 551	15 110	280 394	3 064 016	.
Juli	675	106 477	14 992	274 083	3 132 827	.
August	675	106 457	14 853	268 413	3 267 571	.
September	675	106 887	14 333	269 318	3 233 359	.
Oktober
November
Dezember

1) Betriebe mit 50 und mehr tätigen Personen

2) bei Jahresangaben im Monatsdurchschnitt

3) Bruttolohn- und Bruttogehaltssumme

1.3 Fachliche Betriebsteile, Beschäftigte und Umsatz im Verarbeitenden Gewerbe sowie nach beteiligten

Systematik- Nummer der WZ 2008	Abschnitt Abteilung Hauptgruppe	Fachliche Betriebs- teile	Beschäftigte insgesamt
		Anzahl	
B	Bergbau und Gewinnung von Steinen und Erden	20	4 004
05	Kohlenbergbau	4	.
06	Gewinnung von Erdöl und Erdgas	1	.
08	Gewinnung v.Steinen u.Erden, sonst.Bergbau	14	2 032
09	Erbringung von Dienstleistungen für den Bergbau und für die Gewinnung von Steinen und Erden	1	.
C	Verarbeitendes Gewerbe	863	103 626
10	Herstellung von Nahrungs- und Futtermitteln	126	18 033
11	Getränkeherstellung	11	1 638
13	Herstellung von Textilien	6	.
16	Herstellung von Holz-, Flecht-, Korb- und Korkwaren (ohne Möbel)	11	1 347
17	Herstellung von Papier,Pappe und Waren daraus	17	2 223
18	Herstellung von Druckerzeugnissen; Vervielfältigung von bespielten Ton-, Bild- und Datenträgern	18	1 694
19	Kokerei und Mineralölverarbeitung	5	1 051
20	Herstellung von chemischen Erzeugnissen	95	10 393
21	Herstellung von pharmazeutischen Erzeugnissen	12	3 793
22	Herstellung von Gummi-und Kunststoffwaren	58	7 055
23	Herstellung von Glas und Glaswaren, Keramik, Verarbeitung von Steinen und Erden	57	6 335
24	Metallerzeugung und -bearbeitung	41	6 648
25	Herstellung von Metallerzeugnissen	130	10 127
26	Herstellung von Datenverarbeitungsgeräten, elektronischen und optischen Erzeugnissen	20	3 601
27	Herstellung von elektrischen Ausrüstungen	31	2 724
28	Maschinenbau	102	11 576
29	Herstellung von Kraftwagen und Kraftwagenteilen	23	3 781
30	Sonstiger Fahrzeugbau	13	2 849
31	Herstellung von Möbeln	13	1 728
32	Herstellung von sonstigen Waren	7	.
33	Reparatur und Installation von Maschinen und Ausrüstungen	67	5 852
	Vorleistungsgüterproduzenten und Energie	417	49 853
	Investitionsgüterproduzenten	274	29 730
	Gebrauchsgüterproduzenten	18	2 746
	Verbrauchsgüterproduzenten	174	25 301
B+C	Verarbeitendes Gewerbe sowie Bergbau und Gewinnung von Steinen und Erden insgesamt	883	107 630

im Bergbau und der Gewinnung von Steinen und Erden Sachsen-Anhalts im September 2012
Wirtschaftszweigen

Umsatz					Systematik- Nummer der WZ 2008
insgesamt	Inland	Ausland	je Beschäftigten	Anteil Ausland an Gesamt	
1 000 EUR			EUR	%	
39 820	.	.	9 945	.	B
.	05
.	06
.	08
.	09
3 022 272	.	.	29 165	.	C
510 586	421 746	88 820	28 313	17,4	10
69 709	.	.	42 557	.	11
.	13
40 376	.	.	29 974	.	16
101 730	52 813	48 917	45 762	48,1	17
32 717	.	.	19 314	.	18
.	19
421 979	233 846	188 133	40 602	44,6	20
61 559	30 608	30 951	16 230	50,3	21
151 136	106 655	44 480	21 422	29,4	22
122 582	101 214	21 368	19 350	17,4	23
250 863	115 461	135 402	37 735	54,0	24
138 233	113 337	24 896	13 650	18,0	25
30 626	16 805	13 821	8 505	45,1	26
29 871	23 685	6 186	10 966	20,7	27
176 324	85 018	91 306	15 232	51,8	28
62 709	48 878	13 831	16 673	22,1	29
29 227	27 132	2 095	10 259	7,2	30
33 953	27 892	6 061	19 649	17,9	31
.	32
52 229	47 533	4 696	8 925	9,0	33
1 959 777	1 373 667	586 109	39 311	29,9	
403 559	277 875	125 684	13 574	31,1	
41 949	35 140	6 809	15 276	16,2	
656 807	520 706	136 101	25 960	20,7	
3 062 092	2 207 388	854 704	28 450	27,9	B+C

**1.4 Betriebe, Beschäftigte, Arbeitsstunden, Entgelte und Umsatz im Verarbeitenden
nach hauptbeteiligten**

Systematik- Nummer der WZ 2008	Abschnitt Abteilung Gruppe ausgewählte Klassen	Betriebe	Beschäftigte insgesamt	Geleistete Arbeits- stunden	Entgelte
		Anzahl		1 000	1 000 EUR
B	Bergbau und Gewinnung von Steinen und Erden	8	2 804	340	9 764
05	Kohlenbergbau	3	.	.	.
06	Gewinnung von Erdöl und Erdgas	1	.	.	.
08	Gewinnung von Steinen und Erden, sonstiger Bergbau	3	787	104	2 731
09	Erbringung von Dienstleistungen für den Bergbau und für die Gewinnung von Steinen und Erden	1	.	.	.
C	Verarbeitendes Gewerbe	675	106 887	14 333	269 318
10	Herstellung von Nahrungs- und Futtermitteln	102	18 152	2 552	33 182
10.1	Schlachten und Fleischverarbeitung	26	4 704	678	7 130
10.11	Schlachten (ohne Schlachten von Geflügel)	4	.	.	.
10.12	Schlachten von Geflügel	2	.	.	.
10.13	Fleischverarbeitung	20	3 005	420	4 115
10.2	Fischverarbeitung	1	.	.	.
10.3	Obst- und Gemüseverarbeitung	7	976	135	2 125
10.31	Kartoffelverarbeitung	2	.	.	.
10.32	Herstellung von Frucht- und Gemüsesäften	1	.	.	.
10.39	Sonstige Verarbeitung von Obst und Gemüse	4	468	65	835
10.4	Herstellung von pflanzlichen und tierischen Ölen und Fetten	1	.	.	.
10.42	Herstellung von Margarine u. ä. Nahrungsfetten	1	.	.	.
10.5	Milchverarbeitung	8	1 155	166	2 731
10.51	Milchverarbeitung (ohne Herstellung von Speiseeis)	8	1 155	166	2 731
10.6	Mahl- und Schälmühlen, H.v. Stärke und Stärkeerzeugnissen	6	.	.	.
10.61	Mahl- und Schälmühlen	5	815	108	1 612
10.62	Herstellung von Stärke und Stärkeerzeugnissen	1	.	.	.
10.7	Herstellung von Back- und Teigwaren	35	7 041	1 000	11 450
10.71	Herstellung von Backwaren (ohne Dauerbackwaren)	31	6 524	920	10 644
10.72	Herstellung von Dauerbackwaren	4	517	80	808
10.8	Herstellung von sonstigen Nahrungsmitteln	16	2 694	357	6 061
10.81	Herstellung von Zucker	3	.	.	.
10.82	Herstellung von Süßwaren (ohne Dauerbackwaren)	6	826	119	1 842
10.83	Verarbeitung von Kaffee und Tee, Herstellung von Kaffee-Ersatz	1	.	.	.
10.84	Herstellung von Würzmitteln und Soßen	1	.	.	.
10.85	Herstellung von Fertiggerichten	5	837	109	1 428
10.9	Herstellung von Futtermitteln	2	.	.	.
10.91	Herstellung von Futtermitteln für Nutztiere	1	.	.	.
10.92	Herstellung von Futtermitteln für sonstige Tiere	1	.	.	.
11	Getränkeherstellung	8	1 876	235	4 805
13	Herstellung von Textilien	4	.	.	.
16	Herstellung von Holz-, Flecht-, Korb- und Korkwaren (ohne Möbel)	10	1 364	182	2 992
17	Herstellung von Papier, Pappe und Waren daraus	16	2 282	315	5 949
18	H. v. Druckerzeugnissen; Vervielfältigung von bespielten Ton-, Bild- und Datenträgern	16	1 736	213	3 707
19	Kokerei und Mineralölverarbeitung	4	1 259	154	4 448

**Noch 1.4 Betriebe, Beschäftigte, Arbeitsstunden, Entgelte und Umsatz im Verarbeitenden
nach hauptbeteiligten**

Systematik- Nummer der WZ 2008	Abteilung Gruppe ausgewählte Klassen	Betriebe	Beschäftigte insgesamt	Geleistete Arbeits- stunden	Entgelte
		Anzahl		1 000	1 000 EUR
20	Herstellung von chemischen Erzeugnissen	66	12 051	1 609	39 902
20.1	H. v. chem. Grundstoffen, Düngemitteln und Stickstoffverbindungen				
	Kunststoffen in Primärformen u. synth. Kautschuk in Primärformen	38	8 995	1 199	32 257
20.11	Herstellung von Industriegasen	2	.	.	.
20.12	Herstellung von Farbstoffen und Pigmenten	1	.	.	.
20.13	H. v. sonstigen anorganischen Grundstoffen und Chemikalien	7	1 182	157	3 809
20.14	H. v. sonstigen organischen Grundstoffen und Chemikalien	12	2 673	355	10 029
20.15	H. v. Düngemitteln und Stickstoffverbindungen	2	.	.	.
20.16	Herstellung von Kunststoffen in Primärformen	13	1 394	184	4 234
20.17	H. v. synthetischem Kautschuk in Primärformen	1	.	.	.
20.2	H. v. Schädlingsbekämpfungsmitteln, Pflanzenschutz- u. Desinfektions- mitteln	1	.	.	.
20.3	H. v. Anstrichmitteln, Druckfarben und Kittungen	3	.	.	.
20.4	H. v. Seifen, Wasch-, Reinigungs- und Körperpflegemitteln sowie von Duftstoffen	7	896	131	1 885
20.41	H. v. Seifen, Wasch-, Reinigungs- und Poliermitteln	4	444	67	1 025
20.42	H. v. Körperpflegemitteln und Duftstoffen	3	452	64	860
20.5	H. v. sonstigen chemischen Erzeugnissen	17	1 693	223	4 454
20.51	Herstellung von pyrotechnischen Erzeugnissen	3	.	.	.
20.52	Herstellung von Klebstoffen	1	.	.	.
20.59	Herstellung von sonstigen chemischen Erzeugnissen a. n. g.	13	1 210	162	3 369
21	Herstellung von pharmazeutischen Erzeugnissen	9	4 121	494	12 427
22	Herstellung von Gummi- und Gummiwaren,	51	7 176	999	15 756
22.1	Herstellung von Gummiwaren	7	1 176	169	2 798
22.19	Herstellung von sonstigen Gummiwaren	7	1 176	169	2 798
22.2	Herstellung von Kunststoffwaren	44	6 000	830	12 958
22.21	H. v. Platten, Folien, Schläuchen und Profilen aus Kunststoffen	16	2 506	329	5 925
22.22	Herstellung von Verpackungsmitteln aus Kunststoffen	4	415	57	827
22.23	Herstellung von Baubedarfsartikeln aus Kunststoffen	10	932	135	1 920
22.29	Herstellung von sonstigen Kunststoffwaren	14	2 147	308	4 287
23	H. v. Glas und Glaswaren, Keramik, Verarbeitung v. Steinen und Erden	45	6 436	865	16 225
23.1	Herstellung von Glas und Glaswaren	11	2 202	275	5 844
23.11	Herstellung von Flachglas	4	1 110	130	2 816
23.12	Veredlung und Bearbeitung von Flachglas	4	425	56	910
23.13	Herstellung von Hohlglas	1	.	.	.
23.14	Herstellung von Glasfasern und Waren daraus	1	.	.	.
23.19	Herstellung, Veredlung und Bearbeitung von sonstigem Glas einschließlich technischer Glaswaren	1	.	.	.
23.2	Herstellung von feuerfesten keramischen Werkstoffen und Waren	1	.	.	.
23.3	Herstellung von keramischen Baumaterialien	5	591	92	1 492
23.31	Herstellung von keramischen Wand- und Bodenfliesen und -platten	2	.	.	.
23.32	Herstellung von Ziegeln und sonstiger Baukeramik	3	.	.	.
23.4	Herstellung von sonst. Porzellan- und keramischen Erzeugnissen	2	.	.	.
23.41	Herstellung von keramischen Haushaltswaren und Ziergegenständen	1	.	.	.
23.42	Herstellung von Sanitärkeramik	1	.	.	.
23.5	Herstellung von Zement, Kalk und gebranntem Gips	4	.	.	.
23.51	Herstellung von Zement	2	.	.	.
23.52	Herstellung von Kalk und gebranntem Gips	2	.	.	.
23.6	Herstellung von Erzeugnissen aus Beton, Zement und Gips	17	1 780	252	3 930
23.61	H. v. Erzeugnissen aus Beton, Zement u. Kalksandstein für den Bau	14	1 452	210	2 988
23.64	Herstellung von Mörtel und anderem Beton (Trockenbeton)	1	.	.	.
23.65	Herstellung von Faserzementwaren	2	.	.	.
23.7	Be- und Verarbeitung von Naturwerksteinen u. Natursteinen a. n. g.	2	.	.	.
23.9	H. v. Schleifkörpern und Schleifmitteln auf Unterlage sowie sonstigen Erzeugnissen aus nichtmetallischen Mineralien a. n. g.	3	559	76	1 497
23.99	H. v. sonstigen Erzeugnissen aus nichtmetall. Mineralien a. n. g.	3	559	76	1 497

Gewerbe sowie im Bergbau und der Gewinnung von Steinen und Erden Sachsen-Anhalts im September 2012
Wirtschaftszweigen

Gesamtumsatz					Umsatz aus Eigenerzeugung		Systematik- Nummer der WZ 2008
insgesamt	Inland	Ausland			insgesamt	dar. Ausland	
		insgesamt	Eurozone	Nicht-Eurozone			
1 000 EUR							
473 129	266 056	207 074	103 561	103 513	427 805	197 659	20
344 913	181 212	163 701	74 322	89 379	320 453	161 192	20.1
.	20.11
.	20.12
27 756	22 484	5 271	.	.	27 592	5 222	20.13
130 483	61 607	68 875	31 706	37 170	108 613	66 474	20.14
.	20.15
76 072	40 709	35 363	25 688	9 675	76 072	35 363	20.16
.	20.17
.	20.2
.	20.3
23 211	20 036	3 175	1 993	1 182	23 211	3 175	20.4
15 994	15 994	.	20.41
7 217	7 217	.	20.42
95 143	57 653	37 490	26 011	11 479	76 015	30 618	20.5
.	20.51
.	20.52
89 300	56 113	33 187	24 170	9 017	70 172	26 315	20.59
97 533	57 584	39 949	.	.	48 403	23 355	21
148 201	103 080	45 121	29 190	15 932	144 432	44 439	22
18 278	9 533	8 745	2 684	6 061	17 320	8 388	22.1
18 278	9 533	8 745	2 684	6 061	17 320	8 388	22.19
129 923	93 546	36 377	26 506	9 871	127 112	36 051	22.2
83 348	53 100	30 248	22 923	7 325	83 339	30 248	22.21
13 133	13 133	.	22.22
14 175	12 272	1 903	.	.	12 719	1 666	22.23
19 267	15 477	3 790	1 960	1 830	17 922	3 701	22.29
141 011	119 226	21 785	15 361	6 425	129 003	20 876	23
48 708	37 509	11 199	7 995	3 204	44 537	10 474	23.1
34 968	26 476	8 492	.	.	31 177	7 778	23.11
4 769	4 629	.	23.12
.	23.13
.	23.14
.	23.19
.	23.2
9 882	6 510	3 372	.	.	9 802	3 372	23.3
.	23.31
.	23.32
.	23.4
.	23.41
.	23.42
.	23.5
.	23.51
.	23.52
23 173	21 082	2 092	1 584	507	21 661	2 053	23.6
16 516	15 297	.	23.61
.	23.64
.	23.65
.	23.7
22 918	22 097	.	23.9
22 918	22 097	.	23.99

**Noch 1.4 Betriebe, Beschäftigte, Arbeitsstunden, Entgelte und Umsatz im Verarbeitenden
nach hauptbeteiligten**

Systematik- Nummer der WZ 2008	Abteilung Gruppe ausgewählte Klassen	Betriebe	Beschäftigte insgesamt	Geleistete Arbeits- stunden	Entgelte
		Anzahl		1 000	1 000 EUR
24	Metallerzeugung und -bearbeitung	30	6 786	827	19 195
24.1	Erzeugung aus Roheisen, Stahl und Ferrolegierungen	1	.	.	.
24.2	H. v. Stahlrohren, Rohrform-, Rohrverschluss- und Rohrverbindungs- stücken aus Stahl	6	658	92	1 458
24.3	Sonstige erste Bearbeitung von Eisen und Stahl	1	.	.	.
24.34	Herstellung von kaltgezogenem Draht	1	.	.	.
24.4	Erzeugung und erste Bearbeitung von NE- Metallen	9	2 461	308	7 718
24.42	Erzeugung und erste Bearbeitung von Aluminium	7	.	.	.
24.44	Erzeugung und erste Bearbeitung von Kupfer	2	.	.	.
24.5	Gießereien	13	.	.	.
24.51	Eisengießereien	4	568	68	1 215
24.52	Stahlgießereien	2	.	.	.
24.53	Leichtmetallgießereien	7	1 920	230	5 191
25	Herstellung von Metallerzeugnissen	98	9 977	1 350	22 021
25.1	Stahl- und Leichtmetallbau	39	4 294	565	9 592
25.11	Herstellung von Metallkonstruktionen	36	3 959	514	8 892
25.12	Herstellung aus Ausbauelementen aus Metall	3	335	52	700
25.2	Herstellung von Metalltanks und -behältern; Herstellung von Heiz- körpern und -kesseln für Zentralheizungen	5	396	55	730
25.29	Herstellung von Sammelbehältern, Tanks u. ä. Behältern aus Metall	5	396	55	730
25.3	Herstellung von Dampfkesseln (ohne Zentralheizungskessel)	1	.	.	.
25.4	Herstellung von Waffen und Munition	1	.	.	.
25.5	H. v. Schmiede-, Press-, Zieh- und Stanzteilen, gewalzten Ringen und pulvermetallurgischen Erzeugnissen	7	1 082	147	2 145
25.6	Oberflächenveredlung und Wärmebehandlung, Mechanik, a. n. g.	28	2 371	324	5 221
25.61	Oberflächenveredlung und Wärmebehandlung	12	1 009	138	2 238
25.62	Mechanik, a. n. g.	16	1 362	186	2 983
25.7	H. v. Schneidwaren, Werkzeugen, Schlössern u. Beschlägen aus unedlen Metallen	3	.	.	.
25.72	Herstellung von Schlössern und Beschlägen aus unedlen Metallen	1	.	.	.
25.73	Herstellung von Werkzeugen	2	.	.	.
25.9	Herstellung von sonstigen Metallwaren	14	1 394	197	3 161
25.92	H. v. Verpackungen u. Verschlüssen aus Eisen, Stahl und NE- Metall	1	.	.	.
25.93	Herstellung von Drahtwaren, Ketten und Federn	5	.	.	.
25.94	Herstellung von Schrauben und Nieten	1	.	.	.
25.99	Herstellung von sonstigen Metallwaren a. n. g.	7	635	83	1 335
26	H. v. Datenverarbeitungsgeräten, elektron. und opt. Erzeugnissen	19	3 646	462	12 487
26.1	Herstellung von elektronischen Bauelementen und Leiterplatten	6	2 027	245	8 903
26.11	Herstellung von elektronischen Bauelementen	5	.	.	.
26.12	Herstellung von bestückten Leiterplatten	1	.	.	.
26.3	H. v. Geräten und Einrichtungen der Telekommunikationstechnik	4	.	.	.
26.4	Herstellung von Geräten der Unterhaltungselektronik	1	.	.	.
26.5	H. v. Mess-, Kontroll-, Navigations- u.ä. Instrumenten und Vorrich- tungen; Herstellung von Uhren	8	831	109	1 941
26.51	H. v. Mess-, Kontroll-, Navigations- u.ä. Instrumenten und Vorrichtungen	8	831	109	1 941
27	Herstellung von elektrischen Ausrüstungen	23	2 880	360	6 501

Gewerbe sowie im Bergbau und der Gewinnung von Steinen und Erden Sachsen-Anhalts im September 2012
Wirtschaftszweigen

Gesamtumsatz					Umsatz aus Eigenerzeugung		Systematik- Nummer der WZ 2008
insgesamt	Inland	Ausland			insgesamt	dar. Ausland	
		insgesamt	Eurozone	Nicht-Eurozone			
1 000 EUR							
261 730	118 437	143 293	84 515	58 777	259 841	142 353	24
.	24.1
16 308	16 308	.	24.2
.	24.3
.	24.34
160 273	64 570	95 703	.	.	159 387	94 853	24.4
.	24.42
.	24.44
.	24.5
7 080	2 981	4 099	.	.	7 080	4 099	24.51
.	24.52
39 041	22 371	16 669	.	.	38 698	16 669	24.53
129 458	111 102	18 356	10 717	7 639	126 603	18 170	25
60 481	57 870	2 611	2 191	420	58 885	2 598	25.1
56 772	54 378	2 393	2 030	364	55 309	2 393	25.11
3 710	3 578	.	25.12
5 018	4 588	.	25.2
5 018	4 588	.	25.29
.	25.3
.	25.4
13 875	10 302	3 573	.	.	13 781	3 573	25.5
22 694	19 451	3 243	2 382	861	22 514	3 192	25.6
10 432	8 820	1 611	.	.	10 317	1 561	25.61
12 262	10 630	1 632	.	.	12 197	1 632	25.62
.	25.7
.	25.72
.	25.73
21 361	15 376	5 985	2 484	3 502	20 832	5 908	25.9
.	25.92
.	25.93
.	25.94
9 883	8 227	1 656	.	.	9 478	1 582	25.99
72 641	54 684	17 957	3 551	14 406	30 153	13 821	26
.	26.1
.	26.11
.	26.12
.	26.3
.	26.4
9 600	4 874	4 725	1 669	3 056	9 022	4 336	26.5
9 600	4 874	4 725	1 669	3 056	9 022	4 336	26.51
31 487	25 266	6 221	2 071	4 150	29 745	5 937	27

**Noch 1.4 Betriebe, Beschäftigte, Arbeitsstunden, Entgelte und Umsatz im Verarbeitenden
nach hauptbeteiligten**

Systematik- Nummer der WZ 2008	Abteilung Gruppe ausgewählte Klassen Hauptgruppe	Betriebe	Beschäftigte insgesamt	Geleistete Arbeits- stunden	Entgelte
		Anzahl		1 000	1 000 EUR
28	Maschinenbau	79	11 631	1 576	31 730
28.1	Herstellung von nicht wirtschaftszweigspezifischen Maschinen	23	4 500	609	13 849
28.11	H. v. Verbrennungsmotoren und Turbinen (ohne Motoren für Luft- und Straßenfahrzeuge)	8	1 810	236	5 579
28.12	H. v. hydraulischen und pneumatischen Komponenten und Systemen	5	1 114	149	2 925
28.13	Herstellung von Pumpen und Kompressen a. n. g.	3	789	112	2 870
28.14	Herstellung von Armaturen a. n. g.	4	475	66	1 163
28.15	H. v. Lagern, Getrieben, Zahnrädern und Antriebselementen	3	312	45	1 312
28.2	H. v. sonstigen nicht wirtschaftszweigspezifischen Maschinen	28	3 173	429	7 845
28.21	Herstellung von Öfen und Brennern	2	.	.	.
28.22	Herstellung von Hebezeugen und Fördermitteln	14	2 040	266	5 244
28.25	H. v. kälte- u. lufttechnischen Erzeugn., nicht für den Haushalt	4	.	.	.
28.29	H. v. sonst. nicht wirtschaftszweigspezifischen Maschinen a. n. g.	8	556	81	1 374
28.3	Herstellung von land- und forstwirtschaftlichen Maschinen	4	470	59	872
28.4	Herstellung von Werkzeugmaschinen	7	1 236	175	3 521
28.41	Herstellung von Werkzeugmaschinen für die Metallbearbeitung	4	1 039	151	3 073
28.49	Herstellung von sonstigen Werkzeugmaschinen	3	197	25	447
28.9	Herstellung von Maschinen für sonstige bestimmte Wirtschaftszweige	17	2 252	304	5 642
28.91	H. v. von Maschinen für die Metallerzeugung, von Walzwerkseinrichtungen und Gießmaschinen	2	.	.	.
28.92	Herstellung von Bergwerks-, Bau- und Baustoffmaschinen	2	.	.	.
28.93	H. v. Maschinen für die Nahrungs- und Genussmitteleherzeugung und die Tabakverarbeitung	1	.	.	.
28.94	H. v. Maschinen für die Textil- und Bekleidungsherstellung und die Lederverarbeitung	1	.	.	.
28.95	H. v. Maschinen für die Papiererzeugung und -verarbeitung	1	.	.	.
28.99	H. v. Maschinen für sonstige bestimmte Wirtschaftszweige a. n. g.	10	1 356	179	3 103
29	Herstellung von Kraftwagen und Kraftwagenteilen	19	3 748	530	8 207
30	Sonstiger Fahrzeugbau	10	2 782	395	7 081
31	Herstellung von Möbeln	13	1 750	242	3 728
32	Herstellung von sonstigen Waren	6	.	.	.
33	Reparatur und Installation von Maschinen und Ausrüstungen	47	5 946	796	15 578
33.1	Reparatur von Metallerzeugnissen, Maschinen und Ausrüstungen	26	3 215	426	8 656
33.11	Reparatur von Metallerzeugnissen	4	343	46	1 042
33.12	Reparatur von Maschinen	9	1 412	191	3 397
33.13	Reparatur von elektronischen und optischen Geräten	1	.	.	.
33.14	Reparatur von elektrischen Ausrüstungen	3	.	.	.
33.17	Reparatur und Instandhaltung von Fahrzeugen a. n. g.	9	949	125	2 749
33.2	Installation von Maschinen und Ausrüstungen a.n. g.	21	2 731	371	6 922
	Vorleistungsgüterproduzenten und Energie	312	50 597	6 651	141 856
	Investitionsgüterproduzenten	214	29 897	4 056	76 087
	Gebrauchsgüterproduzenten	17	2 748	392	5 385
	Verbrauchsgüterproduzenten	140	26 449	3 573	55 755
B+C	Verarbeitendes Gewerbe sowie Bergbau und Gewinnung von Steinen und Erden insgesamt	683	109 691	14 673	279 082

Gewerbe sowie im Bergbau und der Gewinnung von Steinen und Erden Sachsen-Anhalts im September 2012
Wirtschaftszweigen

Gesamtumsatz					Umsatz aus Eigenerzeugung		Systematik- Nummer der WZ 2008
insgesamt	Inland	Ausland			insgesamt	dar. Ausland	
		insgesamt	Eurozone	Nicht-Eurozone			
1 000 EUR							
181 809	88 970	92 839	30 302	62 538	178 227	91 126	28
67 352	38 649	30 703	14 100	16 603	64 407	29 422	28.1
31 881	12 491	19 390	.	.	31 719	19 261	28.11
8 944	8 944	.	28.12
15 587	15 496	.	28.13
.	28.14
4 049	4 049	.	28.15
54 572	24 752	29 819	9 704	20 115	54 531	29 782	28.2
.	28.21
44 881	17 029	27 852	.	.	44 842	27 826	28.22
.	28.25
6 045	5 421	624	191	433	6 044	624	28.29
5 150	4 919	.	28.3
15 701	14 614	1 087	.	.	15 701	1 087	28.4
13 813	13 813	.	28.41
1 889	1 889	.	28.49
39 034	10 583	28 451	4 088	24 383	38 689	28 087	28.9
.	28.91
.	28.92
.	28.93
.	28.94
.	28.95
16 376	6 592	9 784	2 276	7 508	16 376	9 784	28.99
64 085	50 296	13 788	10 285	3 503	62 863	13 730	29
29 074	26 979	2 095	.	.	29 074	2 095	30
36 243	30 183	6 061	5 631	430	33 953	6 061	31
.	32
53 308	48 279	5 029	.	.	52 605	4 899	33
26 232	23 735	2 497	1 525	972	25 859	2 367	33.1
2 203	2 203	.	.	.	2 203	.	33.11
11 347	11 093	254	.	.	11 199	149	33.12
.	33.13
.	33.14
5 025	4 845	.	33.17
27 076	24 545	2 532	2 434	98	26 745	2 532	33.2
2 099 927	1 482 904	617 022	350 559	266 483	1 976 903	596 964	
409 009	284 578	124 431	51 864	72 567	400 445	122 083	
45 184	38 545	6 639	6 119	521	41 712	6 639	
726 813	577 748	149 065	66 719	82 346	643 033	129 017	
3 280 932	2 383 774	897 158	475 262	421 896	3 062 092	854 704	B+C

**1.5 Beschäftigte, Arbeitsstunden, Entgelte und Umsatz in den Betrieben des Verarbeitenden
im September 2012 nach hauptbeteiligten Wirtschaftszweigen -**

Systematik- Nummer der WZ 2008	Abschnitt Abteilung Hauptgruppe	Beschäftigte insgesamt	
		Anzahl	um %
B	Bergbau und Gewinnung von Steinen und Erden	-54	-1,9
05	Kohlenbergbau	.	.
06	Gewinnung von Erdöl und Erdgas	.	.
08	Gewinnung v.Steinen u.Erden, sonst.Bergbau	-10	-1,3
09	Erbringung von Dienstleistungen für den Bergbau und für die Gewinnung von Steinen und Erden	.	.
C	Verarbeitendes Gewerbe	1 328	1,3
10	Herstellung von Nahrungs- und Futtermitteln	340	1,9
11	Getränkeherstellung	66	3,6
13	Herstellung von Textilien	.	.
16	Herstellung von Holz-, Flecht-, Korb- und Korkwaren (ohne Möbel)	-114	-7,7
17	Herstellung von Papier,Pappe und Waren daraus	6	0,3
18	Herstellung von Druckerzeugnissen; Vervielfältigung von bespielten Ton-, Bild- und Datenträgern	202	13,2
19	Kokerei und Mineralölverarbeitung	43	3,5
20	Herstellung von chemischen Erzeugnissen	194	1,6
21	Herstellung von pharmazeutischen Erzeugnissen	318	8,4
22	Herstellung von Gummi-und Kunststoffwaren	258	3,7
23	Herstellung von Glas und Glaswaren, Keramik, Verarbeitung von Steinen und Erden	188	3,0
24	Metallerzeugung und -bearbeitung	240	3,7
25	Herstellung von Metallerzeugnissen	614	6,6
26	Herstellung von Datenverarbeitungsgeräten, elektronischen und optischen Erzeugnissen	-1 496	-29,1
27	Herstellung von elektrischen Ausrüstungen	-48	-1,6
28	Maschinenbau	331	2,9
29	Herstellung von Kraftwagen und Kraftwagenteilen	70	1,9
30	Sonstiger Fahrzeugbau	125	4,7
31	Herstellung von Möbeln	-396	-18,5
32	Herstellung von sonstigen Waren	.	.
33	Reparatur und Installation von Maschinen und Ausrüstungen	272	4,8
	Vorleistungsgüterproduzenten und Energie	-340	-0,7
	Investitionsgüterproduzenten	863	3,0
	Gebrauchsgüterproduzenten	-226	-7,6
	Verbrauchsgüterproduzenten	977	3,8
B+C	Verarbeitendes Gewerbe sowie Bergbau und Gewinnung von Steinen und Erden insgesamt	1 274	1,2

Gewerbes sowie im Bergbau und der Gewinnung von Steinen und Erden Sachsen-Anhalts
Veränderung gegenüber dem gleichen Vorjahresmonat

Geleistete Arbeits- stunden	Entgelte	Gesamtumsatz			Umsatz aus Eigenerzeugung		Systematik- Nummer der WZ 2008
		insgesamt	Inland	Ausland	insgesamt	dar. Ausland	
um %							
-12,6	2,2	-6,5	.	.	-5,4	.	B
.	05
.	06
-15,6	5,1	08
.	09
-7,0	4,4	-6,2	.	.	-5,6	.	C
-1,5	6,3	-0,6	-3,4	15,6	3,2	13,7	10
-4,1	6,5	-8,1	.	.	-13,7	.	11
.	13
-11,9	-4,1	-6,4	.	.	-6,6	.	16
-11,9	3,4	6,8	-4,8	22,1	7,6	24,2	17
18,2	31,8	10,8	.	.	10,8	.	18
-3,6	13,8	19
-4,5	4,0	-7,5	0,3	-15,9	-8,7	-16,3	20
-3,2	8,6	-11,5	-11,7	-11,1	-23,4	-22,3	21
-2,1	5,5	-3,5	-2,3	-6,2	-3,6	-6,2	22
-1,5	5,7	-6,8	-6,9	-6,5	-7,0	-6,6	23
-4,4	6,3	-12,3	-18,9	-6,0	-12,6	-6,5	24
-1,0	4,4	-16,7	-13,4	-32,5	-15,5	-30,4	25
-36,9	-17,0	-40,6	-31,6	-57,6	-45,0	-27,5	26
-10,6	-4,3	-21,6	-24,6	-6,4	-24,7	-9,0	27
-20,2	7,4	5,6	-9,5	25,6	5,6	25,6	28
-7,1	3,1	-18,4	-13,5	-32,5	-19,7	-32,7	29
1,3	9,4	-25,0	-24,1	-34,3	-25,0	-34,3	30
-12,3	-0,2	-0,4	-3,2	16,1	.	16,1	31
.	32
-4,5	6,8	0,3	2,5	-17,1	0,1	-18,3	33
-7,3	2,2	-7,5	-5,8	-11,3	-6,5	-9,1	
-11,8	5,7	-7,7	-13,5	9,0	-7,6	9,6	
-4,7	9,4	-0,4	1,3	-9,3	1,1	-8,4	
-1,1	7,8	-1,8	-3,6	5,7	-1,7	3,6	
-7,1	4,4	-6,2	-6,2	-6,4	-5,6	-5,0	B+C

**1.6 Betriebe, Beschäftigte, Arbeitsstunden, Entgelte und Umsatz im Verarbeitenden
nach hauptbeteiligten**

Systematik- Nummer der WZ 2008	Abschnitt Abteilung Hauptgruppe	Betriebe	Beschäftigte insgesamt	Geleistete Arbeits- stunden	Entgelte
		Anzahl		1 000	1 000 EUR
B	Bergbau und Gewinnung von Steinen und Erden	8	2 772	3 141	88 570
05	Kohlenbergbau	3	.	.	.
06	Gewinnung von Erdöl und Erdgas	1	.	.	.
08	Gewinnung v.Steinen u.Erden, sonst.Bergbau	3	776	919	24 013
09	Erbringung von Dienstleistungen für den Bergbau und für die Gewinnung von Steinen und Erden	1	.	.	.
C	Verarbeitendes Gewerbe	676	106 241	134 087	2 452 847
10	Herstellung von Nahrungs- und Futtermitteln	102	17 888	23 044	294 215
11	Getränkeherstellung	8	1 865	2 227	44 182
13	Herstellung von Textilien	4	.	.	.
16	Herstellung von Holz-, Flecht-, Korb- und Korkwaren (ohne Möbel)	10	1 345	1 611	27 946
17	Herstellung von Papier,Pappe und Waren daraus	16	2 253	3 052	56 023
18	Herstellung von Druckerzeugnissen; Vervielfältigung von Ton-, Bild- und Datenträgern	16	1 695	1 987	33 956
19	Kokerei und Mineralölverarbeitung	4	1 236	1 462	40 815
20	Herstellung von chemischen Erzeugnissen	67	11 915	15 042	372 969
21	Herstellung von pharmazeutischen Erzeugnissen	9	3 965	4 677	117 182
22	Herstellung von Gummi-und Kunststoffwaren	51	7 129	9 190	142 815
23	Herstellung von Glas und Glaswaren, Keramik, Verarbeitung von Steinen und Erden	45	6 363	7 959	149 475
24	Metallerzeugung und -bearbeitung	30	6 672	7 812	176 535
25	Herstellung von Metallerzeugnissen	97	9 788	12 449	200 498
26	Herstellung von Datenverarbeitungsgeräten, elektronischen und optischen Erzeugnissen	19	4 459	5 517	109 508
27	Herstellung von elektrischen Ausrüstungen	23	2 844	3 424	59 411
28	Maschinenbau	79	11 431	15 065	280 931
29	Herstellung von Kraftwagen und Kraftwagenteilen	20	3 752	5 149	76 746
30	Sonstiger Fahrzeugbau	10	2 686	3 436	61 602
31	Herstellung von Möbeln	13	1 713	2 069	32 657
32	Herstellung von sonstigen Waren	6	.	.	.
33	Reparatur und Installation von Maschinen und Ausrüstungen	47	5 961	7 350	143 994
	Vorleistungsgüterproduzenten und Energie	313	50 812	62 999	1 304 309
	Investitionsgüterproduzenten	214	29 591	38 207	686 963
	Gebrauchsgüterproduzenten	17	2 655	3 370	45 964
	Verbrauchsgüterproduzenten	140	25 954	32 653	504 180
B+C	Verarbeitendes Gewerbe sowie Bergbau und Gewinnung von Steinen und Erden insgesamt	684	109 013	137 229	2 541 417

im Bergbau und der Gewinnung von Steinen und Erden Sachsen-Anhalts im Zeitraum Januar bis September 2012
Wirtschaftszweigen

Gesamtumsatz					Umsatz aus Eigenerzeugung		Systematik- Nummer der WZ 2008
insgesamt	Inland	Ausland			Insgesamt	dar. Ausland	
		insgesamt	Eurozone	Nicht-Eurozone			
1 000 EUR							
404 653	328 085	.	B
.	05
.	06
.	08
.	09
28 520 530	26 849 555	.	C
4 633 339	3 855 346	777 994	428 993	349 001	4 434 061	768 833	10
667 530	552 385	.	11
.	13
352 554	345 134	.	16
959 682	504 457	455 225	221 379	233 846	902 904	412 203	17
312 021	301 376	.	18
.	19
4 703 898	2 526 280	2 177 618	971 131	1 206 487	4 380 867	2 115 318	20
933 358	531 743	401 615	.	.	471 006	235 167	21
1 340 884	924 399	416 485	268 910	147 575	1 310 438	410 933	22
1 134 895	954 179	180 716	125 222	55 494	1 042 092	172 696	23
2 551 918	1 235 590	1 316 329	747 340	568 988	2 537 873	1 311 288	24
1 265 237	1 037 767	227 470	144 944	82 527	1 232 002	225 658	25
646 738	419 231	227 507	84 590	142 917	392 720	188 796	26
276 890	223 000	53 890	23 272	30 617	268 728	52 569	27
1 457 592	817 717	639 875	257 232	382 643	1 427 386	628 143	28
596 726	448 469	148 258	113 001	35 257	592 062	147 608	29
275 992	253 307	22 685	.	.	275 993	22 684	30
281 842	237 551	44 291	40 855	3 436	263 763	44 291	31
.	32
495 321	456 174	39 148	.	.	488 544	38 010	33
18 584 235	12 894 499	5 689 735	3 036 560	2 653 177	17 686 607	5 528 225	
3 590 243	2 632 689	957 556	470 585	486 969	3 514 062	939 447	
357 861	303 255	54 607	50 402	4 206	333 065	54 607	
6 392 843	5 101 153	1 291 691	616 609	675 082	5 643 905	1 113 331	
28 925 184	20 931 596	7 993 588	4 174 156	3 819 432	27 177 641	7 635 613	B+C

**1.7 Beschäftigte, Arbeitsstunden, Entgelte und Umsatz in den Betrieben des Verarbeitenden
im Zeitraum Januar bis September 2012 nach hauptbeteiligten Wirtschaftszweigen**

Systematik- Nummer der WZ 2008	Abschnitt Abteilung Hauptgruppe	Beschäftigte im Monatsdurchschnitt insgesamt		Geleistete Arbeits- stunden	Entgelte
		Anzahl	um %		
B	Bergbau und Gewinnung von Steinen und Erden	-11	-0,4	-4,5	4,2
05	Kohlenbergbau
06	Gewinnung von Erdöl und Erdgas
08	Gewinnung v.Steinen u.Erden, sonst.Bergbau	10	1,3	-5,1	8,1
09	Erbringung von Dienstleistungen für den Bergbau und für die Gewinnung von Steinen und Erden
C	Verarbeitendes Gewerbe	2 232	2,1	2,0	5,2
10	Herstellung von Nahrungs- und Futtermitteln	283	1,6	1,4	5,4
11	Getränkeherstellung	84	4,7	1,6	5,3
13	Herstellung von Textilien
16	Herstellung von Holz-, Flecht-, Korb- und Korkwaren (ohne Möbel)	-128	-8,7	-10,4	-3,8
17	Herstellung von Papier,Pappe und Waren daraus	-2	-0,1	-1,2	3,2
18	Herstellung von Druckerzeugnissen; Vervielfältigung von Ton-, Bild- und Datenträgern	192	12,7	14,7	24,4
19	Kokerei und Mineralölverarbeitung	41	3,4	3,4	5,6
20	Herstellung von chemischen Erzeugnissen	236	2,0	1,3	2,7
21	Herstellung von pharmazeutischen Erzeugnissen	227	6,1	4,0	10,6
22	Herstellung von Gummi-und Kunststoffwaren	251	3,7	7,1	13,1
23	Herstellung von Glas und Glaswaren, Keramik, Verarbeitung von Steinen und Erden	267	4,4	3,4	8,4
24	Metallerzeugung und -bearbeitung	269	4,2	5,0	7,9
25	Herstellung von Metallerzeugnissen	488	5,2	5,1	7,1
26	Herstellung von Datenverarbeitungsgeräten, elektronischen und optischen Erzeugnissen	-693	-13,5	-14,5	-22,3
27	Herstellung von elektrischen Ausrüstungen	-22	-0,8	-0,6	-0,1
28	Maschinenbau	527	4,8	5,6	8,7
29	Herstellung von Kraftwagen und Kraftwagenteilen	181	5,1	6,8	8,2
30	Sonstiger Fahrzeugbau	-113	-4,0	-7,7	3,2
31	Herstellung von Möbeln	-385	-18,3	-7,4	0,9
32	Herstellung von sonstigen Waren
33	Reparatur und Installation von Maschinen und Ausrüstungen	362	6,5	1,8	12,3
	Vorleistungsgüterproduzenten und Energie	572	1,1	1,1	2,6
	Investitionsgüterproduzenten	1 267	4,5	3,6	8,8
	Gebrauchsgüterproduzenten	-506	-16,0	-10,3	-1,0
	Verbrauchsgüterproduzenten	888	3,5	2,7	7,5
B+C	Verarbeitendes Gewerbe sowie Bergbau und Gewinnung von Steinen und Erden insgesamt	2 221	2,1	1,9	5,1

Gewerbes sowie im Bergbau und der Gewinnung von Steinen und Erden Sachsen-Anhalts
- Veränderung gegenüber dem gleichen Vorjahreszeitraum

Gesamtumsatz					Umsatz aus Eigenerzeugung		Systematik- Nummer der WZ 2008
insgesamt	Inland	Ausland			insgesamt	dar. Ausland	
		insgesamt	Eurozone	Nicht-Eurozone			
um %							
0,9	-0,2	.	B
.	05
.	06
.	08
.	09
-0,8	-0,7	.	C
3,9	2,4	12,2	14,1	9,8	4,4	11,3	10
4,5	4,6	.	11
.	13
-8,3	-9,0	.	16
1,3	-5,6	10,2	7,8	12,5	1,2	9,4	17
27,4	28,0	.	18
.	19
3,2	3,1	3,4	1,9	4,6	2,7	3,2	20
0,9	-6,7	13,1	.	.	-8,9	2,2	21
0,2	1,4	-2,3	-0,7	-5,2	0,5	-2,0	22
-2,2	-0,9	-8,4	-12,7	2,9	-1,8	-8,5	23
-3,9	-6,7	-1,1	-3,8	2,7	-3,9	-1,3	24
1,6	5,4	-12,8	9,6	-35,8	2,6	-12,0	25
-32,5	-16,6	-50,1	-49,4	-50,4	-33,3	-12,5	26
-6,4	-3,3	-17,2	-29,8	-4,0	-7,3	-16,3	27
5,0	4,3	6,0	6,9	5,3	4,9	5,6	28
29,8	29,3	31,3	27,6	44,6	29,4	30,9	29
-28,3	-26,6	-42,5	.	.	-28,3	-42,5	30
3,1	2,8	4,7	6,8	-14,8	2,7	4,7	31
.	32
9,7	11,8	-10,3	.	.	9,7	-11,1	33
-3,4	-1,8	-6,8	-10,6	-2,0	-3,2	-3,9	
7,0	6,8	7,5	8,1	7,0	7,2	7,6	
-13,4	-12,8	-16,5	-15,5	-26,5	-14,6	-16,2	
3,7	2,1	10,7	8,0	13,2	3,8	7,5	
-0,8	-	-2,8	-6,5	1,5	-0,7	-1,2	B+C

**1.8 Ausgewählte Berechnungskennziffern in Betrieben im Verarbeitenden Gewerbe
nach hauptbeteiligten**

Systematik- Nummer der WZ 2008	Abschnitt Abteilung Hauptgruppe	Beschäftigte je Betrieb	Geleistete Arbeitsstunden je Beschäftigten	Entgelte je geleisteter Arbeitsstunde
		Anzahl	h	EUR
B	Bergbau und Gewinnung von Steinen und Erden	351	121	29
05	Kohlenbergbau	.	.	.
06	Gewinnung von Erdöl und Erdgas	.	.	.
08	Gewinnung v.Steinen u.Erden, sonst.Bergbau	262	132	26
09	Erbringung von Dienstleistungen für den Bergbau und für die Gewinnung von Steinen und Erden	.	.	.
C	Verarbeitendes Gewerbe	158	134	19
10	Herstellung von Nahrungs- und Futtermitteln	178	141	13
11	Getränkeherstellung	235	125	20
13	Herstellung von Textilien	.	.	.
16	Herstellung von Holz-, Flecht-, Korb- und Korkwaren (ohne Möbel)	136	134	16
17	Herstellung von Papier,Pappe und Waren daraus	143	138	19
18	Herstellung von Druckerzeugnissen; Vervielfältigung von bespielten Ton-, Bild- und Datenträgern	109	123	17
19	Kokerei und Mineralölverarbeitung	315	122	29
20	Herstellung von chemischen Erzeugnissen	183	134	25
21	Herstellung von pharmazeutischen Erzeugnissen	458	120	25
22	Herstellung von Gummi-und Kunststoffwaren	141	139	16
23	Herstellung von Glas und Glaswaren, Keramik, Verarbeitung von Steinen und Erden	143	134	19
24	Metallerzeugung und -bearbeitung	226	122	23
25	Herstellung von Metallerzeugnissen	102	135	16
26	Herstellung von Datenverarbeitungsgeräten, elektronischen und optischen Erzeugnissen	192	127	27
27	Herstellung von elektrischen Ausrüstungen	125	125	18
28	Maschinenbau	147	136	20
29	Herstellung von Kraftwagen und Kraftwagenteilen	197	141	15
30	Sonstiger Fahrzeugbau	278	142	18
31	Herstellung von Möbeln	135	138	15
32	Herstellung von sonstigen Waren	.	.	.
33	Reparatur und Installation von Maschinen und Ausrüstungen	127	134	20
	Vorleistungsgüterproduzenten und Energie	162	131	21
	Investitionsgüterproduzenten	140	136	19
	Gebrauchsgüterproduzenten	162	143	14
	Verbrauchsgüterproduzenten	189	135	16
B+C	Verarbeitendes Gewerbe sowie Bergbau und Gewinnung von Steinen und Erden insgesamt	161	134	19

sowie im Bergbau und der Gewinnung von Steinen und Erden Sachsen-Anhalts im September 2012
Wirtschaftszweigen

Entgelte je Beschäftigten	Gesamtumsatz je Beschäftigten	Umsatz aus Eigenerzeugung je Beschäftigten	Anteile Entgelte an Gesamtumsatz	Anteile Auslandsumsatz an Gesamtumsatz	Umsatz je geleisteter Arbeitsstunde	Systematik-Nummer der WZ 2008
EUR			%		EUR	
3 482	16 966	14 905	21	.	140	B
.	05
.	06
3 470	08
.	09
2 520	30 250	28 797	8	.	226	C
1 828	29 253	28 289	6	17	208	10
2 561	42 091	39 480	6	.	336	11
.	13
2 194	30 227	30 486	7	.	228	16
2 607	47 168	45 190	6	49	341	17
2 135	19 459	19 513	11	.	158	18
3 531	19
3 311	39 261	36 483	8	44	294	20
3 016	23 667	13 524	13	41	198	21
2 196	20 652	20 374	11	30	148	22
2 521	21 910	20 229	12	15	163	23
2 829	38 589	38 495	7	55	317	24
2 207	12 976	12 786	17	14	96	25
3 425	19 923	8 439	17	25	157	26
2 257	10 933	10 419	21	20	87	27
2 728	15 631	15 434	17	51	115	28
2 190	17 098	16 835	13	22	121	29
2 545	10 451	10 451	24	7	74	30
2 130	20 711	19 649	10	17	150	31
.	32
2 620	8 965	8 945	29	9	67	33
2 804	41 503	39 698	7	29	316	
2 545	13 681	13 506	19	30	101	
1 960	16 443	15 381	12	15	115	
2 108	27 480	25 247	8	21	203	
2 544	29 911	28 450	9	27	224	B+C

1.9 Auslandsumsatz nach Euro- und Nicht-Eurozone in Betrieben des Verarbeitenden Gewerbes sowie im Bergbau und der Gewinnung von Steinen und Erden Sachsen-Anhalts im September 2012 nach hauptbeteiligten Wirtschaftszweigen - Veränderung gegenüber dem Vorjahresmonat

Systematik- Nummer der WZ 2008	Abschnitt Abteilung Hauptgruppe	Auslandsumsatz		
		insgesamt	Eurozone	Nicht-Eurozone
		um %		
B	Bergbau und Gewinnung von Steinen und Erden	.	.	.
05	Kohlenbergbau	.	.	.
06	Gewinnung von Erdöl und Erdgas	.	.	.
08	Gewinnung v.Steinen u.Erden, sonst.Bergbau	.	.	.
09	Erbringung von Dienstleistungen für den Bergbau und Gewinnung von Steinen und Erden	.	.	.
C	Verarbeitendes Gewerbe	.	.	.
10	Herstellung von Nahrungs- und Futtermitteln	15,6	10,7	20,5
11	Getränkeherstellung	.	.	.
13	Herstellung von Textilien	.	.	.
16	Herstellung von Holz-, Flecht-, Korb- und Korkwaren (ohne Möbel)	.	.	.
17	Herstellung von Papier,Pappe und Waren daraus	22,1	-21,5	89,5
18	Herstellung von Druckerzeugnissen; Vervielfältigung von bespielten Ton-, Bild- und Datenträgern	.	.	.
19	Kokerei und Mineralölverarbeitung	.	.	.
20	Herstellung von chemischen Erzeugnissen	-15,9	3,4	-29,1
21	Herstellung von pharmazeutischen Erzeugnissen	-11,1	.	.
22	Herstellung von Gummi-und Kunststoffwaren	-8,2	2,3	-18,6
23	Herstellung von Glas und Glaswaren, Keramik, Verarbeitung von Steinen und Erden	-8,5	-8,0	-7,7
24	Metallerzeugung und -bearbeitung	-8,0	-2,8	-10,5
25	Herstellung von Metallerzeugnissen	-32,5	-32,7	-32,2
26	Herstellung von Datenverarbeitungsgeräten, elektronischen und optischen Erzeugnissen	-57,6	-63,4	-55,9
27	Herstellung von elektrischen Ausrüstungen	-6,4	-26,8	8,7
28	Maschinenbau	25,6	13,2	32,6
29	Herstellung von Kraftwagen und Kraftwagenteilen	-32,5	-39,2	0,4
30	Sonstiger Fahrzeugbau	-34,3	.	.
31	Herstellung von Möbeln	16,1	17,7	-1,1
32	Herstellung von sonstigen Waren	.	.	.
33	Reparatur und Installation von Maschinen und Ausrüstungen	-17,1	.	.
	Vorleistungsgüterproduzenten und Energie	-11,3	-5,9	-17,4
	Investitionsgüterproduzenten	9,0	-9,2	27,1
	Gebrauchsgüterproduzenten	-9,3	-8,8	-14,6
	Verbrauchsgüterproduzenten	5,7	-2,7	13,7
B+C	Verarbeitendes Gewerbe sowie Bergbau und Gewinnung von Steinen und Erden insgesamt	-6,4	-5,9	-6,8

Ergebnisse nach Kreisen

2. Betriebe im Verarbeitenden Gewerbe sowie im Bergbau und der Gewinnung von Steinen und Erden

Lfd. Nr.	Kreisfreie Stadt Landkreis Land	Betriebe	Beschäftigte insgesamt	Geleistete Arbeitsstunden	Entgelte
		Anzahl		1 000	1 000 EUR
1	Dessau-Roßlau, Stadt	21	4 538	602	12 238
2	Halle (Saale), Stadt	22	3 122	422	9 088
3	Magdeburg, Stadt	41	6 367	847	16 750
4	Altmarkkreis Salzwedel	26	4 566	611	10 263
5	Anhalt-Bitterfeld	77	12 481	1 672	34 143
6	Börde	66	12 866	1 664	34 049
7	Burgenlandkreis	56	8 896	1 144	22 036
8	Harz	77	11 502	1 514	28 957
9	Jerichower Land	38	4 109	604	9 271
10	Mansfeld-Südharz	39	6 320	836	13 437
11	Saalekreis	66	10 957	1 496	31 755
12	Salzlandkreis	82	12 477	1 709	30 877
13	Stendal	22	4 161	570	8 267
14	Wittenberg	50	7 329	980	17 952
15	Sachsen-Anhalt	683	109 691	14 673	279 082

Sachsen-Anhalts im September 2012 nach kreisfreien Städten und Landkreisen

Gesamtumsatz					Lfd. Nr.
insgesamt	Inland	Ausland			
		insgesamt	Eurozone	Nicht-Eurozone	
1 000 EUR					
55 589	40 649	14 941	.	.	1
58 211	37 085	21 128	13 411	7 715	2
115 915	72 249	43 868	20 070	23 598	3
73 447	56 883	18 584	8 001	8 582	4
264 707	179 892	84 815	53 148	31 888	5
291 005	194 029	98 978	29 993	68 983	6
398 793	332 906	85 888	31 482	34 425	7
200 399	134 381	68 018	33 431	32 587	8
91 011	75 587	15 444	6 793	8 652	9
165 800	82 899	82 700	49 518	33 183	10
990 097	790 443	199 654	129 891	69 783	11
278 745	181 251	97 493	54 553	42 941	12
91 474	62 514	28 960	.	.	13
205 940	143 046	62 894	30 339	32 555	14
3 280 932	2 383 774	897 158	475 262	421 896	15

Veröffentlichungen ¹⁾ im Statistischen Landesamt Sachsen-Anhalt

Im Monat Dezember 2012 erschienen:

Bestell-Nr.	Kennziffer/ Periodizität	Titel	Preis (in EUR)
1 Z 0 001 ^{2) 3)}	Z	Statistisches Jahrbuch 2012 - Teil 1 -	15,00
1 Z 0 002 ^{2) 3)}	Z	Statistisches Jahrbuch 2012 - Teil 2 -	5,00
1 Z 0 03	Z	Statistisches Monatsheft 12/12	5,50
3 A 1 02	A I, A II, A III - hj-1/12	Bevölkerung der Gemeinden; Natürliche Bevölkerungsbewegungen, Wanderungen Stand: 30.06.2012 (auf Basis der Bevölkerungsfortschreibung vom 03.10.1990)	4,50
3 E 1 02	E I - m-7/12	Beschäftigte, Umsatz im Verarbeitenden Gewerbe sowie im Bergbau und der Gewinnung von Steinen und Erden - Juli 2012 - Vorläufige Ergebnisse Betriebe mit 50 und mehr tätigen Personen	5,00
3 E 5 01	E V - j/11	Beschäftigte, Umsatz im Handwerk - Jahr 2011 -	1,50
3 G 1 02	G I - vj-2/12	Entwicklung von Umsatz und Beschäftigten in der Handelsvermittlung und im Großhandel - II. Quartal 2012 -	1,50
3 H 1 01	H I - m-7/12	Straßenverkehrsunfälle - Juli 2012 - Vorläufige Ergebnisse	6,00
3 H 1 02	H I - j/11	Straßenverkehrsunfälle - Jahr 2011 - Endgültige Ergebnisse	9,00
3 H 1 05	H I - vj-2/12	Fahrgäste und Beförderungsleistungen im Schienennahverkehr und im gewerblichen Omnibusverkehr - II. Quartal 2012 -	1,50
3 H 2 01	H II - m-5/12	Binnenschifffahrt - Mai 2012 -	4,00
3 H 2 01	H II - m-6/12	Binnenschifffahrt - Juni 2012 -	4,00
3 M 1 01	M I - vj-2/12	Verbraucherpreisindex - Juni 2012 -	6,00
3 M 1 01	M I - vj-3/12	Verbraucherpreisindex - September 2012 -	6,00
3 Q 1 01	Q I - 3j/10	Öffentliche Wasserversorgung und Abwasserbeseitigung - 2010 -	4,50

1) Veröffentlichung als PDF-Datei kostenfrei erhältlich - bei Bestellung bitte die erste Stelle der Bestellnummer durch eine „6“ ersetzen

2) Veröffentlichung nicht als PDF-Datei erhältlich.

3) zuzüglich Versandkosten