


STATISTISCHE BERICHTE

B III
i/07

Bestellnummer:
3B303



Bildung

Akademische, staatliche und kirchliche Abschlussprüfungen

Prüfungsjahr 2007



SACHSEN-ANHALT

Statistisches Landesamt

Herausgabemonat: Juli 2008

Zu beziehen durch das
Statistische Landesamt Sachsen-Anhalt
Dezernat Öffentlichkeitsarbeit
Postfach 20 11 56
06012 Halle (Saale)

Preis: 7,00 EUR (kostenfrei als PDF-Datei verfügbar – Bestellnummer: 6B303)

Inhaltliche Verantwortung:

Dezernat: Bildung, Justiz
Frau Poteracki
Telefon: 0345 2318-205

Auskünfte erhalten Sie unter:

Telefon: 0345 2318-777
Telefon: 0345 2318-715
Telefon: 0345 2318-716

Telefax: 0345 2318-913
Internet: <http://www.statistik.sachsen-anhalt.de>
E-Mail: info@stala.mi.sachsen-anhalt.de

Vertrieb:

Telefon: 0345 2318-718
E-Mail: shop@stala.mi.sachsen-anhalt.de

Druck: Statistisches Landesamt Sachsen-Anhalt

© Statistisches Landesamt Sachsen-Anhalt, Halle (Saale), 2008

Für nichtgewerbliche Zwecke sind Vervielfältigung und unentgeltliche Verbreitung, auch auszugsweise, mit Quellenangabe gestattet. Die Verbreitung, auch auszugsweise, über elektronische Systeme/Datenträger bedarf der vorherigen Zustimmung. Alle übrigen Rechte bleiben vorbehalten.

Bibliothek und Besucherdienst (Merseburger Straße 2):

Montag bis Donnerstag: 9.00 Uhr bis 15.30 Uhr
Freitag: 9.00 Uhr bis 13.00 Uhr } möglichst nach Vereinbarung

Telefon: 0345 2318-714
E-Mail: bibliothek@stala.mi.sachsen-anhalt.de

Statistischer Bericht

Akademische, staatliche und kirchliche
Abschlussprüfungen

Prüfungsjahr 2007

Land Sachsen-Anhalt

Inhaltsverzeichnis

	Seite
Vorbemerkungen	4
Begriffserläuterungen	4
Ergebnisse	6
 Übersicht:	
Hochschulen im Land Sachsen-Anhalt im Prüfungsjahr 2007	9
 Tabellen:	
1. Bestandene Abschlussprüfungen im Prüfungsjahr 2007 nach Fächer- und Prüfungsgruppen je Hochschulart	10
2. Bestandene Abschlussprüfungen von Absolventinnen und Absolventen eines Erststudiums im Prüfungsjahr 2007 nach Fächer- und Prüfungsgruppen sowie Fachsemestern je Hochschulart	21
3. Bestandene Abschlussprüfungen im Prüfungsjahr 2007 nach Fächer- und Prüfungsgruppen und der Note der Abschlussprüfung je Hochschulart	31
4. Bestandene Abschlussprüfungen von Absolventinnen und Absolventen eines Erststudiums im Prüfungsjahr 2007 nach Fächer- und Prüfungsgruppen, Durchschnittsalter und Angaben zum Studienverlauf je Hochschulart	43
5. Bestandene Abschlussprüfungen von ausländischen Absolventinnen und Absolventen im Prüfungsjahr 2007 nach Staatsangehörigkeit und Fächergruppen (des 1. Studienfachs) an Hochschulen insgesamt	53
6. Endgültig nicht bestandene Abschlussprüfungen im Prüfungsjahr 2007 nach Fächer- und Prüfungsgruppen sowie Fachsemestern an Hochschulen insgesamt	59
 Grafiken:	
1. Bestandene Abschlussprüfungen im Prüfungsjahr 2007 nach Prüfungsgruppen	61
2. Bestandene Abschlussprüfungen im Prüfungsjahr 2007 nach Fächergruppen	61
3. Abschlussprüfungen im Prüfungsjahr 2007 nach der Note der Abschlussprüfung	61

Vorbemerkungen

Der vorliegende Bericht des Statistischen Landesamtes Sachsen-Anhalt basiert auf der Grundlage einer seit dem Wintersemester 1992/93 bundeseinheitlich bei allen Hochschulen zu den Abschlussprüfungen durchgeführten Erhebung. Er schließt an den Bericht für das Prüfungsjahr 2006 an und beinhaltet Daten zu den im Prüfungsjahr 2007 an den Hochschulen und Landesprüfungsämtern durchgeführten Abschlussprüfungen. Das Prüfungsjahr 2007 umfasst das Wintersemester 2006/07 und das Sommersemester 2007.

Rechtsgrundlage der durchgeführten Erhebung ist das Gesetz über die Statistik für das Hochschulwesen (Hochschulstatistikgesetz - HStatG) vom 02. November 1990 (BGBl. I S. 2414), zuletzt geändert durch Artikel 2 des Gesetzes vom 25. Juni 2005 (BGBl. I S. 1860).

Entsprechend der im HStatG festgelegten Auskunftspflicht wurden alle nach Landesrecht staatlich anerkannten Hochschulen (Universitäten, Theologischen Hochschulen und Kunsthochschulen), Fachhochschulen und Verwaltungsfachhochschulen (siehe Übersicht der Hochschulen des Landes Sachsen-Anhalt im Prüfungsjahr 2007, Seite 9) in die Erhebung einbezogen.

Die Erhebung der Daten wurde entsprechend den Festlegungen des HStatG als Individualmeldung bei den Hochschulverwaltungen durchgeführt. Die Aufbereitung der Einzeldaten und die Ergebnispflichtung erfolgte im Statistischen Landesamt nach einem bundeseinheitlichen Programm. Alle Tabellen dieses Berichtes wurden aus bereinigten, endgültigen Daten zusammengestellt, die gleichermaßen auch für die Gewinnung von Bundesergebnissen Verwendung finden.

Das Statistische Landesamt kann bei Bedarf die im Bericht enthaltenen und weitere Kennziffern in umfangreichen Tiefengliederungen bereitstellen.

Begriffserläuterungen

Abschlussprüfungen werden in der amtlichen Statistik durch Individualmeldungen der Prüfungsämter der Hochschulen bzw. Fakultäten sowie der staatlichen und kirchlichen Prüfungsämter nachgewiesen. Statistisch erfasst werden alle bestandenen oder endgültig nicht bestandenen Abschlussprüfungen und Promotionen.

Abschlussprüfungen sind alle Prüfungen, die ein Hochschulstudium abschließen, Vor- und Zwischenprüfungen werden in der Prüfungsstatistik nicht erfasst, wohl aber Abschlüsse von Aufbau-, Ergänzungs-, Zusatz- und Zweitstudiengängen. Desgleichen werden Abschlussprüfungen bei staatlichen oder kirchlichen Prüfungsämtern erfasst, nicht dagegen Laufbahnprüfungen wie die 2. Staatsprüfung als Abschluss der Referendarausbildung.

In den Tabellen dieses Berichtes wird z. T. nach Erst- und weiteren Abschlüssen unterschieden. Die Auswertung der Erstabschlüsse liefert Angaben zur Personenzahl der Hochschulabsolventen, die Gesamtzahl der Abschlussprüfungen liefert Fallzahlen, da ein Teil der Absolventen mehrere Prüfungen ablegt. Die Angaben in der Tabelle 2 zur Fachstudiendauer beziehen sich ausschließlich auf die Prüfungsabschlüsse eines Erststudiums, da unterschiedliche Anrechnungszeiten bei Zweitabschlüssen u. U. zu starken Verzerrungen bei der Fachstudiendauer führen.

Fächergruppen sind die Zusammenfassung mehrerer Studienbereiche zu 9 großen Gruppen. Für diese erfolgt der Nachweis der Abschlussprüfungen in diesem Bericht (bei mehreren Studienfächern) jeweils nach der Fächergruppe des 1. Studienfachs.

Studienbereiche sind die Zusammenfassung mehrerer verwandter Studienfächer der Studenten- und Prüfungsstatistik.

Studienfächer sind nach den Definitionen der Hochschulstatistik die in Prüfungsordnungen festgelegten, ggf. sinngemäß vereinheitlichten Bezeichnungen für wissenschaftliche oder künstlerische Disziplinen, in denen ein wissenschaftlicher oder künstlerischer Abschluss möglich ist. Für Zwecke der bundeseinheitlichen Studenten- und Prüfungsstatistik wird eine Fächersystematik benutzt, in der sehr spezielle hochschulinterne Studienfächer einer entsprechenden Schlüsselposition zugeordnet werden.

Hochschulsemester umfassen die gesamte Studienzeit an deutschen Hochschulen (einschließlich ehemalige DDR) mit laufendem Berichtssemester sowie Urlaubs- und Praxissemester.

Fachsemester sind im Hinblick auf die angestrebte Abschlussprüfung im Studiengang verbrachte Semester einschließlich des Berichtssemesters und eventuell von der Hochschule für das Studium anerkannte Semester aus anderen Studiengängen im In- und Ausland.

Prüfungsgruppen sind Zusammenfassungen von Abschlussprüfungen. In dem vorliegenden Bericht werden die Abschlussprüfungen je Fächergruppe und Prüfungsgruppe nachgewiesen. Im Zuge der Umsetzung des „Bologna-Abkommens“ (das Studiensystem in Europa zu vereinheitlichen) werden im Land Sachsen-Anhalt zunehmend die Diplom- und Magisterstudiengänge durch die neuen Hochschulabschlüsse Bachelor und Master abgelöst. Im Prüfungsjahr 2007 wurden an den Hochschulen Sachsen-Anhalts bzw. vor den Landesprüfungsämtern in folgenden Prüfungsgruppen Abschlussprüfungen abgelegt:

- **Diplom (U) und entsprechende Abschlussprüfungen** (Magister, Lizentiat, Kirchliche Prüfung, Staatsexamen/1. Staatsprüfung ohne Lehramtsprüfung und ohne staatliche Laufbahnprüfung an Verw. FH, Fakultätsprüfung, Diplom - U)
- **Promotionen** ohne und mit vorausgesetzter Abschlussprüfung
- **Lehramt Grund- und Hauptschulen/Primarstufe** (beinhaltet in Sachsen-Anhalt nur Lehramt an Grundschulen)
- **Lehramt Realschulen/Sekundarstufe I** (beinhaltet in Sachsen-Anhalt nur Lehramt an Sekundarschulen)
- **Lehramt Gymnasien/Sekundarstufe II, allgemeinbildende Schulen** (in Sachsen-Anhalt nur Lehramt an Gymnasien)
- **Lehramt Sonderschulen**
- **Lehramt Berufliche Schulen/Sekundarstufe II, berufliche Schulen** (in Sachsen-Anhalt nur Lehramt an Beruflichen Schulen)
- **Künstlerischer Abschluss** (Diplom KH)
- **Fachhochschulabschluss** (Diplom FH,

Staatliche Laufbahnprüfung Verw. FH)

- **Bachelor- und Masterabschluss** Das neue System besteht aus zwei Stufen. Zunächst wird im gewählten Fach nach sechs bis acht Semestern der Bachelorabschluss angestrebt. Danach kann man ins Berufsleben starten oder mit weiteren zwei bis vier Semestern den höheren Master abschließen. Das abgeschlossene Masterstudium berechtigt zur Promotion.
- **Sonstige Abschlüsse** (sonstige Abschlüsse/ Zertifikate u.a. in Aufbau-, Ergänzungs- und Erweiterungsstudiengängen)

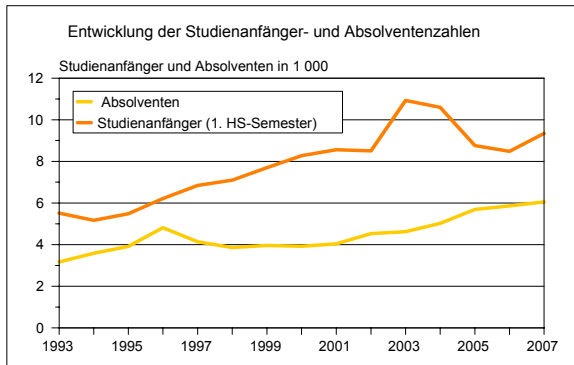
Bei den unter "Sonstige deutsche Hochschulen" nachgewiesenen Abschlussprüfungen handelt es sich bis 1997 um Lehramtsprüfungen vor dem Landesprüfungsamt für Lehrämter Sachsen-Anhalt in Sozialkunde ohne Einschreibung an einer sachsen-anhaltischen Hochschule und im Jahr 2000 um Studierende, die in Sachsen-Anhalt nur ihre Prüfung abgelegt haben, aber an einer Hochschule in einem anderen Bundesland eingeschrieben waren.

Zeichenerklärung/Abkürzungen

-	=	nichts vorhanden
/	=	keine Angabe, da Zahlenwert nicht sicher genug
i	=	insgesamt
m	=	männlich
w	=	weiblich
LA	=	Lehramt
U	=	Universität
KH	=	Kunsthochschule
FH	=	Fachhochschule
Verw. FH	=	Verwaltungsfachhochschule

Ergebnisse

Im Prüfungsjahr 2007, es umfasst das Wintersemester 2006/07 und das Sommersemester 2007, stieg die Zahl der Hochschulabsolventen auf 6 053, das waren 193 bzw. 3,4 % mehr als im Vorjahr und der bisherige Höchstwert in Sachsen-Anhalt.



Im Prüfungsjahr 2007 schlossen 5 023 Studierende ein Erststudium und 1 030 Studierende ein Zweit-, Ergänzungs-, Erweiterungs- bzw. Aufbaustudium erfolgreich ab. Damit blieb das Verhältnis, dass von 10 Absolventen 8 ein Erststudium und 2 ein weiterführendes Studium beendeten, auch im Jahr 2007 fast konstant. Die Erstabsolventenquote, sie zeigt wie hoch der Anteil der Absolventen eines Erststudiums an der altersspezifischen Bevölkerung ist, betrug im Berichtsjahr nach vorläufigen Angaben 18,0 % (Bundesdurchschnitt 2006 = 22,2 %).

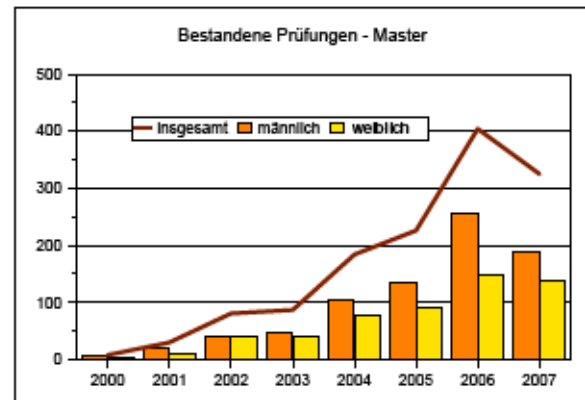
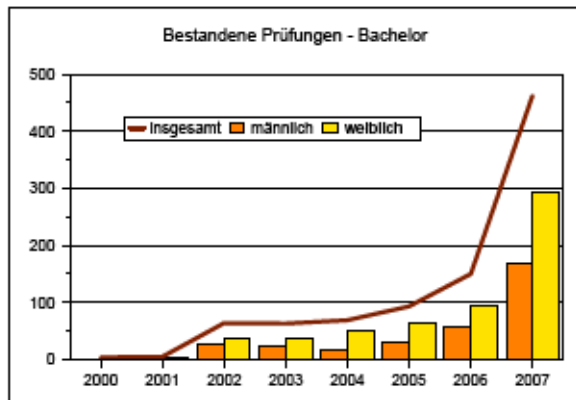
Bei einer Gegenüberstellung der Absolventenquote des Jahres 2006 (17,0 %) und der Studienanfängerquote (23,2 %) sechs Jahre zuvor (rd. sechs Jahre beträgt die durchschnittliche Studiendauer) ergibt sich eine Differenz von rund 6 Prozentpunkten. Diese Differenz weist auf den Umfang des Studienabbruchs an den Hochschulen hin.

Bestandene Abschlussprüfungen seit dem Prüfungsjahr 1995 nach Hochschularten

Hochschulart	Bestandene Abschlussprüfungen im Prüfungsjahr					
	1995	2000	2004	2005	2006	2007
Universitäten	2 703	2 068	2 397	2 842	2 821	2 736
Theologische Hochschulen	4	26	27	22	42	41
Kunsthochschulen	78	89	109	99	131	110
Fachhochschulen	676	1 616	2 423	2 604	2 770	3 085
Verwaltungsfachhochschulen	414	119	70	125	96	81
Sonstige deutsche Hochschulen	38	2	-	-	-	-
Hochschulen insgesamt	3 913	3 920	5 026	5 692	5 860	6 053

Die erfolgreichen Hochschulprüfungen wurden überwiegend (44,7 %) mit einem Fachhochschuldiplom und zu reichlich einem Viertel (26,6 %) mit einem Universitätsdiplom abgeschlossen. Die Zahl der Bachelor- und Masterabschlüsse bewegte sich im Vergleich zu den „traditionellen“ Studiengängen zwar weiterhin auf niedrigem Niveau, war aber von einem deutlichen Zuwachs bei den Bachelorabschlüssen geprägt. Dabei ist zu bemerken, dass fast 60 % der Masterabschlüsse von ausländischen Studierenden abgelegt wurden. Der fachliche Schwerpunkt der Bachelor- und Masterabschlüsse lag bei den Rechts-, Wirtschafts- und Sozial- (465) sowie den Ingenieurwissenschaften (167).

Im Juni 1999 unterzeichneten die Wissenschaftsminister aus 29 europäischen Ländern die sogenannte „Bologna-Erklärung“ zur Schaffung eines einheitlichen europäischen Hochschulraumes. Ziel des Reformprozesses ist die Vereinheitlichung der Studienstrukturen durch Einführung der Bachelor und Masterabschlüsse. Im Jahr 2002 wurde das Modell der gestuften Studiengänge in das Regelangebot der deutschen Hochschulen übernommen. Studiengänge an Universitäten und Fachhochschulen sollen bis 2010 flächendeckend (bis auf wenige Ausnahmen) in das neue Studiensystem überführt werden.



Bestandene Abschlussprüfungen seit dem Prüfungsjahr 1995 nach Prüfungsgruppen

Prüfungsgruppe	Bestandene Abschlussprüfungen im Prüfungsjahr					
	1995	2000	2004	2005	2006	2007
Diplom (U) und entsprechende Abschlussprüfungen	1 680	1 214	1 563	1 806	1 874	1 610
Fachhochschuldiplom	1 090	1 732	2 402	2 613	2 644	2 706
Promotionen	217	447	441	498	361	505
Lehramtsprüfungen	848	425	330	424	382	401
Bachelor	-	4	69	93	150	462
Master	-	8	184	226	404	325
Künstlerische Abschlüsse	78	89	15	9	17	16
Sonstige Abschlüsse		1	22	23	28	28
Hochschulen insgesamt	3 913	3 920	5 026	5 692	5 860	6 053

Fast alle (99,3 %) Prüfungskandidatinnen und Prüfungskandidaten beendeten ihr Studium erfolgreich. Während seit dem Jahr 2000 im Durchschnitt immer zwischen 71% und 74% aller Absolventen gute und bessere Abschlussnoten erreichten, sank dieser Anteil in den Jahren 2005

und 2006 auf rund 68 %. Im Prüfungsjahr 2007 stieg der Anteil wieder auf 71%. Bei stark belegten Fächergruppen mit überwiegend steigenden Absolventenzahlen zeigte sich dabei folgendes Bild bei der Qualität der abgelegten Prüfungen:

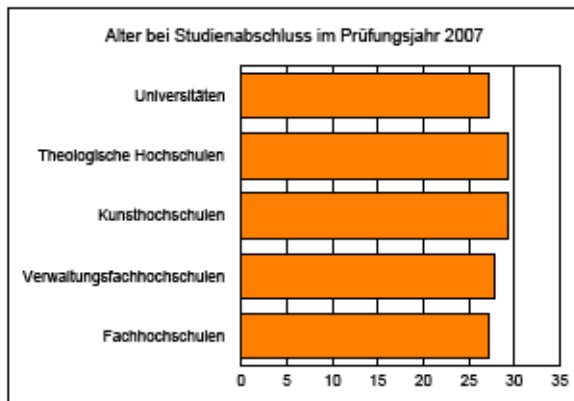
Bestandene Abschlussprüfungen in ausgewählten Fächergruppen und Jahren nach der Qualität

Fächergruppe	Bestandene Abschlussprüfungen insgesamt				Note: gut und besser*			
	2000	2005	2006	2007	2000	2005	2006	2007
Rechts-, Wirtschafts- und Sozialwissenschaften	1 500	2 008	2 192	2 345	63,4	54,8	57,2	62,6
Mathematik, Naturwissenschaften	521	839	862	802	78,7	79,9	75,8	82,5
Sprach- und Kulturwissenschaften	567	890	840	850	70,1	77,6	79,2	79,6
Ingenieurwissenschaften	548	859	899	914	76,8	60,8	64,6	64,4

* Anteil an Prüfungen insgesamt in %

Insgesamt 42 Prüfungskandidatinnen und Prüfungskandidaten haben die Abschlussprüfung an den Hochschulen endgültig nicht bestanden, darunter 26 in der Fächergruppe Rechts-, Wirtschafts- und Sozialwissenschaften.

Hochschulabsolventen, die im Jahr 2007 ihr Erststudium abschlossen und damit einen ersten berufsqualifizierenden akademischen Abschluss erwarben, waren durchschnittlich 27,3 Jahre alt. Zwischen den Universitäten und den Fachhochschulen gab es fast keinen Unterschied (27,1 und 27,2 Jahre). Absolventen an Kunsthochschulen und an Theologischen Hochschulen waren zum Studienende mit etwas mehr als 29 Jahren um 2 Jahre älter. Frauen haben einen Altersvorsprung von ein bis zwei Jahren, da viele Männer vor Studienbeginn Wehr- und Zivildienstzeiten ableisten.



Im Durchschnitt wurden 10,0 Fachsemester für das Studium benötigt (Vorjahr 10,3 Semester). Dabei hatten die Humanmediziner und die Sportabsolventen mit über 12 Fachsemestern die längste und die Studenten der Rechts-, Wirtschafts- und Sozialwissenschaften mit 9,1 Fachsemestern die kürzeste Studiendauer. Die gestiegene Zahl der Bachelor- und Masterabschlüsse hatte noch keine Auswirkungen auf den Gesamtdurchschnitt der absolvierten Fachsemester.

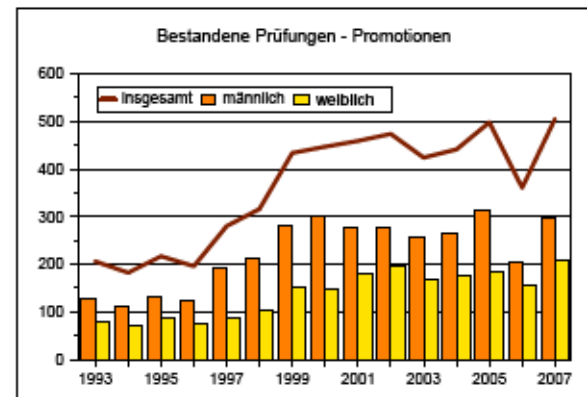
Mehr als die Hälfte (53,9 %) der bestandenen Abschlussprüfungen wurde von Frauen abgelegt.

Der Frauenanteil bei den Lehramtsprüfungen lag mit 78,3 % wie jedes Jahr weit über dem Durchschnitt aller Prüfungsgruppen. Zu fast zwei Drittel wurde der Bachelorabschluss von Frauen erreicht und war damit ebenfalls überdurchschnittlich hoch. Bei den Promotionen und Masterabschlüssen lag der Frauenanteil mit 41,1 % bzw. 42,5 % dagegen unter dem Durchschnitt aller Prüfungsgruppen.

Im Jahr 2007 wurden an den Universitäten 505 Dokortitel vergeben. Die Zahl der Promotionen

stieg damit auf den höchsten Wert seit dem Jahr 1993 an. Jeder fünfte Dokortitel (19,9 %) ging im Jahr 2007 an einen Ausländer oder eine Ausländerin. Seit dem Jahr 2000 (7,6 %) ist dieser Anteil ständig gestiegen.

Die Promotionen konzentrierten sich wiederum vor allem auf die Fächergruppen Humanmedizin (172) und Mathematik, Naturwissenschaften (123).



Im Prüfungsjahr 2007 erwarben 554 ausländische Studierende, darunter 252 Frauen (45,5 %), einen Hochschulabschluss. Über die Hälfte von ihnen kamen aus China (133), Russland (59), Bulgarien (43), der Ukraine (40) und Indien (36). Der Anteil an den Absolventen insgesamt betrug 9,2 %. Die Abschlüsse der ausländischen Studierenden konzentrierten sich, wie auch in den Vorjahren, auf die Fächergruppen Rechts-, Wirtschafts- und Sozialwissenschaften (235), Ingenieurwissenschaften (154) sowie Mathematik, Naturwissenschaften (71).

Übersicht:

Hochschulen im Land Sachsen-Anhalt im Prüfungsjahr 2007

Universitäten

1. Martin-Luther-Universität
Halle-Wittenberg
Universitätsplatz 10
06108 Halle (Saale)

- Standort Halle
- Standort Merseburg
2. Otto-von-Guericke-Universität
Magdeburg
Universitätsplatz 2
39106 Magdeburg

Theologische Hochschulen

3. Theologische Hochschule Friedensau
An der Ihle 5a
39291 Friedensau

Kunsthochschulen

4. Hochschule für Kunst und Design Halle
Burg Giebichenstein
Neuwerk 7
06108 Halle (Saale)
5. Evangelische Hochschule für Kirchenmusik
Kleine Ulrichstraße 35
06108 Halle (Saale)

Fachhochschulen

6. Hochschule Merseburg (FH)
Geusaer Straße 88
06217 Merseburg
7. Hochschule Magdeburg-Stendal (FH)
Breitscheidstraße 2
39114 Magdeburg

- Standort Magdeburg
- Standort Stendal
8. Hochschule Harz
-Hochschule für angewandte Wissen-
schaften (FH)-
Friedrichstraße 57 - 59
38855 Wernigerode

- Standort Wernigerode
- Standort Halberstadt
9. Hochschule Anhalt (FH)
Hochschule für angewandte Wissen-
schaften
Bernburger Straße 55
06366 Köthen

- Standort Bernburg
- Standort Dessau
- Standort Köthen

Verwaltungsfachhochschulen

10. Fachhochschule Polizei
Sachsen-Anhalt
Schmidtmanstraße 86
06449 Aschersleben

1. Bestandene Abschlussprüfungen im Prüfungsjahr 2007 nach Fächer- und Prüfungsgruppen je Hochschulart

Fächergruppe des 1. Studienfachs Prüfungsgruppe	Ge- schlecht	Bestandene Abschlussprüfungen			Davon als					
		Deutsche	Ausländer/ -innen	insge- samt	Erstabschluss			weiterer Abschluss		
					Deutsche	Ausländer/ -innen	insge- samt	Deutsche	Ausländer/ -innen	insge- samt
Universitäten										
<i>Sprach- und Kulturwissenschaften</i>										
Diplom(U) und entsprechende Abschlussprüfungen	m	36	-	36	35	-	35	1	-	1
	w	137	4	141	133	4	137	4	-	4
	i	173	4	177	168	4	172	5	-	5
Promotionen	m	24	6	30	-	-	-	24	6	30
	w	29	5	34	-	-	-	29	5	34
	i	53	11	64	-	-	-	53	11	64
LA Grund- und Hauptschulen	m	3	-	3	3	-	3	-	-	-
	w	66	-	66	52	-	52	14	-	14
	i	69	-	69	55	-	55	14	-	14
LA Realschulen/ Sekundarstufe I	m	1	-	1	1	-	1	-	-	-
	w	2	-	2	2	-	2	-	-	-
	i	3	-	3	3	-	3	-	-	-
LA Gymnasien/ Sekundarstufe II, allgemeinbildende Schule	m	23	-	23	23	-	23	-	-	-
	w	67	1	68	53	1	54	14	-	14
	i	90	1	91	76	1	77	14	-	14
LA Sonderschulen	m	12	-	12	3	-	3	9	-	9
	w	73	1	74	31	-	31	42	1	43
	i	85	1	86	34	-	34	51	1	52
LA Berufliche Schulen/ Sekundarstufe II, berufliche Schulen	m	1	-	1	-	-	-	1	-	1
	w	2	-	2	1	-	1	1	-	1
	i	3	-	3	1	-	1	2	-	2
Bachelorabschluss	m	1	-	1	1	-	1	-	-	-
	w	15	-	15	15	-	15	-	-	-
	i	16	-	16	16	-	16	-	-	-
Masterabschluss	m	3	-	3	-	-	-	3	-	3
	w	2	1	3	-	-	-	2	1	3
	i	5	1	6	-	-	-	5	1	6
Zusammen	m	104	6	110	66	-	66	38	6	44
	w	393	12	405	287	5	292	106	7	113
	i	497	18	515	353	5	358	144	13	157
<i>Sport</i>										
Diplom(U) und entsprechende Abschlussprüfungen	m	44	2	46	44	1	45	-	1	1
	w	27	-	27	27	-	27	-	-	-
	i	71	2	73	71	1	72	-	1	1
Promotionen	m	-	-	-	-	-	-	-	-	-
	w	2	-	2	-	-	-	2	-	2
	i	2	-	2	-	-	-	2	-	2
LA Grund- und Hauptschulen	m	-	-	-	-	-	-	-	-	-
	w	1	-	1	1	-	1	-	-	-
	i	1	-	1	1	-	1	-	-	-
LA Realschulen/ Sekundarstufe I	m	1	-	1	1	-	1	-	-	-
	w	2	-	2	2	-	2	-	-	-
	i	3	-	3	3	-	3	-	-	-
LA Gymnasien/ Sekundarstufe II, allgemeinbildende Schule	m	12	-	12	12	-	12	-	-	-
	w	13	-	13	13	-	13	-	-	-
	i	25	-	25	25	-	25	-	-	-
Zusammen	m	57	2	59	57	1	58	-	1	1
	w	45	-	45	43	-	43	2	-	2
	i	102	2	104	100	1	101	2	1	3

Noch 1. Bestandene Abschlussprüfungen im Prüfungsjahr 2007 nach Fächer- und Prüfungsgruppen je Hochschulart

Fächergruppe des 1. Studienfachs Prüfungsgruppe	Ge- schlecht	Bestandene Abschlussprüfungen			Davon als					
					Erstabschluss			weiterer Abschluss		
		Deutsche	Ausländer/ -innen	insge- samt	Deutsche	Ausländer/ -innen	insge- samt	Deutsche	Ausländer/ -innen	insge- samt
noch Universitäten										
<i>Rechts-, Wirtschafts- und Sozialwissenschaften</i>										
Diplom(U) und entsprechende Abschlussprüfungen	m	224	7	231	216	7	223	8	-	8
	w	174	13	187	165	11	176	9	2	11
	i	398	20	418	381	18	399	17	2	19
Promotionen	m	23	4	27	-	-	-	23	4	27
	w	21	2	23	-	-	-	21	2	23
	i	44	6	50	-	-	-	44	6	50
LA Realschulen/ Sekundarstufe I	m	-	-	-	-	-	-	-	-	-
	w	2	-	2	2	-	2	-	-	-
	i	2	-	2	2	-	2	-	-	-
LA Gymnasien/ Sekundarstufe II, allgemeinbildende Schule	m	2	-	2	1	-	1	1	-	1
	w	-	-	-	-	-	-	-	-	-
	i	2	-	2	1	-	1	1	-	1
LA Berufliche Schulen/ Sekundarstufe II, berufliche Schulen	m	4	-	4	2	-	2	2	-	2
	w	19	-	19	16	-	16	3	-	3
	i	23	-	23	18	-	18	5	-	5
Bachelorabschluss	m	25	19	44	24	18	42	1	1	2
	w	63	27	90	61	27	88	2	-	2
	i	88	46	134	85	45	130	3	1	4
Masterabschluss	m	13	22	35	7	22	29	6	-	6
	w	15	21	36	8	20	28	7	1	8
	i	28	43	71	15	42	57	13	1	14
Sonstiger Abschluss	m	-	-	-	-	-	-	-	-	-
	w	1	-	1	-	-	-	1	-	1
	i	1	-	1	-	-	-	1	-	1
Zusammen	m	291	52	343	250	47	297	41	5	46
	w	295	63	358	252	58	310	43	5	48
	i	586	115	701	502	105	607	84	10	94
<i>Mathematik, Naturwissenschaften</i>										
Diplom(U) und entsprechende Abschlussprüfungen	m	243	5	248	241	5	246	2	-	2
	w	120	5	125	119	4	123	1	1	2
	i	363	10	373	360	9	369	3	1	4
Promotionen	m	49	24	73	-	-	-	49	24	73
	w	37	13	50	-	-	-	37	13	50
	i	86	37	123	-	-	-	86	37	123
LA Grund- und Hauptschulen	m	2	-	2	2	-	2	-	-	-
	w	9	-	9	8	-	8	1	-	1
	i	11	-	11	10	-	10	1	-	1
LA Realschulen/ Sekundarstufe I	m	-	-	-	-	-	-	-	-	-
	w	2	-	2	2	-	2	-	-	-
	i	2	-	2	2	-	2	-	-	-
LA Gymnasien/ Sekundarstufe II, allgemeinbildende Schule	m	8	-	8	7	-	7	1	-	1
	w	32	-	32	31	-	31	1	-	1
	i	40	-	40	38	-	38	2	-	2
LA Sonderschulen	m	-	-	-	-	-	-	-	-	-
	w	2	-	2	1	-	1	1	-	1
	i	2	-	2	1	-	1	1	-	1
LA Berufliche Schulen/ Sekundarstufe II, berufliche Schulen	m	2	-	2	-	-	-	2	-	2
	w	-	-	-	-	-	-	-	-	-
	i	2	-	2	-	-	-	2	-	2

Noch 1. Bestandene Abschlussprüfungen im Prüfungsjahr 2007 nach Fächer- und Prüfungsgruppen je Hochschulart

Fächergruppe des 1. Studienfachs Prüfungsgruppe	Ge- schlecht	Bestandene Abschlussprüfungen			Davon als					
		Deutsche	Ausländer/ -innen	insge- samt	Erstabschluss			weiterer Abschluss		
					Deutsche	Ausländer/ -innen	insge- samt	Deutsche	Ausländer/ -innen	insge- samt
noch Universitäten										
Bachelorabschluss	m	2	-	2	2	-	2	-	-	-
	w	-	-	-	-	-	-	-	-	-
	i	2	-	2	2	-	2	-	-	-
Masterabschluss	m	5	6	11	3	-	3	2	6	8
	w	2	1	3	2	-	2	-	1	1
	i	7	7	14	5	-	5	2	7	9
Zusammen	m	311	35	346	255	5	260	56	30	86
	w	204	19	223	163	4	167	41	15	56
	i	515	54	569	418	9	427	97	45	142
<i>Humanmedizin/ Gesundheitswissenschaften</i>										
Diplom(U) und entsprechende Abschlussprüfungen	m	75	2	77	73	2	75	2	-	2
	w	171	8	179	170	8	178	1	-	1
	i	246	10	256	243	10	253	3	-	3
Promotionen	m	88	4	92	-	-	-	88	4	92
	w	80	-	80	-	-	-	80	-	80
	i	168	4	172	-	-	-	168	4	172
Zusammen	m	163	6	169	73	2	75	90	4	94
	w	251	8	259	170	8	178	81	-	81
	i	414	14	428	243	10	253	171	4	175
<i>Agrar-, Forst- und Ernährungswissenschaften</i>										
Diplom(U) und entsprechende Abschlussprüfungen	m	18	-	18	18	-	18	-	-	-
	w	35	-	35	35	-	35	-	-	-
	i	53	-	53	53	-	53	-	-	-
Promotionen	m	7	3	10	-	-	-	7	3	10
	w	8	2	10	-	-	-	8	2	10
	i	15	5	20	-	-	-	15	5	20
Zusammen	m	25	3	28	18	-	18	7	3	10
	w	43	2	45	35	-	35	8	2	10
	i	68	5	73	53	-	53	15	5	20
<i>Ingenieurwissenschaften</i>										
Diplom(U) und entsprechende Abschlussprüfungen	m	98	2	100	98	2	100	-	-	-
	w	20	-	20	20	-	20	-	-	-
	i	118	2	120	118	2	120	-	-	-
Promotionen	m	29	33	62	-	-	-	29	33	62
	w	3	3	6	-	-	-	3	3	6
	i	32	36	68	-	-	-	32	36	68
LA Berufliche Schulen/ Sekundarstufe II, berufliche Schulen	m	10	-	10	8	-	8	2	-	2
	w	7	-	7	6	-	6	1	-	1
	i	17	-	17	14	-	14	3	-	3
Bachelorabschluss	m	9	-	9	9	-	9	-	-	-
	w	4	-	4	4	-	4	-	-	-
	i	13	-	13	13	-	13	-	-	-
Masterabschluss	m	6	49	55	2	-	2	4	49	53
	w	5	8	13	2	-	2	3	8	11
	i	11	57	68	4	-	4	7	57	64
Zusammen	m	152	84	236	117	2	119	35	82	117
	w	39	11	50	32	-	32	7	11	18
	i	191	95	286	149	2	151	42	93	135

Noch 1. Bestandene Abschlussprüfungen im Prüfungsjahr 2007 nach Fächer- und Prüfungsgruppen je Hochschulart

Fächergruppe des 1. Studienfachs Prüfungsgruppe	Ge- schlecht	Bestandene Abschlussprüfungen			Davon als					
					Erstabschluss			weiterer Abschluss		
		Deutsche	Ausländer/ -innen	insge- samt	Deutsche	Ausländer/ -innen	insge- samt	Deutsche	Ausländer/ -innen	insge- samt
noch Universitäten										
<i>Kunst, Kunstwissenschaft</i>										
Diplom(U) und entsprechende Abschlussprüfungen	m	8	3	11	8	3	11	-	-	-
	w	17	1	18	16	1	17	1	-	1
	i	25	4	29	24	4	28	1	-	1
Promotionen	m	2	1	3	-	-	-	2	1	3
	w	3	-	3	-	-	-	3	-	3
	i	5	1	6	-	-	-	5	1	6
LA Grund- und Hauptschulen	m	-	-	-	-	-	-	-	-	-
	w	3	-	3	1	-	1	2	-	2
	i	3	-	3	1	-	1	2	-	2
LA Realschulen/ Sekundarstufe I	m	1	-	1	1	-	1	-	-	-
	w	-	-	-	-	-	-	-	-	-
	i	1	-	1	1	-	1	-	-	-
LA Gymnasien/ Sekundarstufe II, allgemeinbildende Schule	m	4	-	4	4	-	4	-	-	-
	w	10	-	10	10	-	10	-	-	-
	i	14	-	14	14	-	14	-	-	-
LA Sonderschulen	m	1	-	1	1	-	1	-	-	-
	w	-	-	-	-	-	-	-	-	-
	i	1	-	1	1	-	1	-	-	-
Künstlerischer Abschluss	m	-	-	-	-	-	-	-	-	-
	w	4	2	6	3	1	4	1	1	2
	i	4	2	6	3	1	4	1	1	2
Zusammen	m	16	4	20	14	3	17	2	1	3
	w	37	3	40	30	2	32	7	1	8
	i	53	7	60	44	5	49	9	2	11
Fächergruppen zusammen	m	1 119	192	1 311	850	60	910	269	132	401
	w	1 307	118	1 425	1 012	77	1 089	295	41	336
	i	2 426	310	2 736	1 862	137	1 999	564	173	737
Theologische Hochschulen										
<i>Sprach- und Kulturwissenschaften</i>										
Diplom(U) und entsprechende Abschlussprüfungen	m	5	2	7	5	2	7	-	-	-
	w	1	-	1	1	-	1	-	-	-
	i	6	2	8	6	2	8	-	-	-
Bachelorabschluss	m	1	-	1	1	-	1	-	-	-
	w	-	-	-	-	-	-	-	-	-
	i	1	-	1	1	-	1	-	-	-
Masterabschluss	m	1	1	2	-	-	-	1	1	2
	w	2	-	2	-	-	-	2	-	2
	i	3	1	4	-	-	-	3	1	4
Zusammen	m	7	3	10	6	2	8	1	1	2
	w	3	-	3	1	-	1	2	-	2
	i	10	3	13	7	2	9	3	1	4
<i>Rechts-, Wirtschafts- und Sozialwissenschaften</i>										
Diplom(U) und entsprechende Abschlussprüfungen	m	2	-	2	2	-	2	-	-	-
	w	1	-	1	1	-	1	-	-	-
	i	3	-	3	3	-	3	-	-	-
Bachelorabschluss	m	2	3	5	2	3	5	-	-	-
	w	14	1	15	14	1	15	-	-	-
	i	16	4	20	16	4	20	-	-	-

Noch 1. Bestandene Abschlussprüfungen im Prüfungsjahr 2007 nach Fächer- und Prüfungsgruppen je Hochschulart

Fächergruppe des 1. Studienfachs Prüfungsgruppe	Geschlecht	Bestandene Abschlussprüfungen			Davon als					
		Deutsche	Ausländer/ -innen	insgesamt	Erstabschluss			weiterer Abschluss		
					Deutsche	Ausländer/ -innen	insgesamt	Deutsche	Ausländer/ -innen	insgesamt
noch Theologische Hochschulen										
Masterabschluss	m	1	3	4	-	-	-	1	3	4
	w	1	-	1	-	-	-	1	-	1
	i	2	3	5	-	-	-	2	3	5
Zusammen	m	5	6	11	4	3	7	1	3	4
	w	16	1	17	15	1	16	1	-	1
	i	21	7	28	19	4	23	2	3	5
Fächergruppen zusammen	m	12	9	21	10	5	15	2	4	6
	w	19	1	20	16	1	17	3	-	3
	i	31	10	41	26	6	32	5	4	9
Kunsthochschulen										
<i>Ingenieurwissenschaften</i>										
Diplom(U) und entsprechende Abschlussprüfungen	m	3	1	4	3	1	4	-	-	-
	w	11	-	11	11	-	11	-	-	-
	i	14	1	15	14	1	15	-	-	-
<i>Kunst, Kunstwissenschaft</i>										
Diplom(U) und entsprechende Abschlussprüfungen	m	21	3	24	21	3	24	-	-	-
	w	58	3	61	55	3	58	3	-	3
	i	79	6	85	76	6	82	3	-	3
Künstlerischer Abschluss	m	4	-	4	3	-	3	1	-	1
	w	4	2	6	4	2	6	-	-	-
	i	8	2	10	7	2	9	1	-	1
Zusammen	m	25	3	28	24	3	27	1	-	1
	w	62	5	67	59	5	64	3	-	3
	i	87	8	95	83	8	91	4	-	4
Fächergruppen zusammen	m	28	4	32	27	4	31	1	-	1
	w	73	5	78	70	5	75	3	-	3
	i	101	9	110	97	9	106	4	-	4
Fachhochschulen (ohne Verwaltungsfachhochschulen)										
<i>Sprach- und Kulturwissenschaften</i>										
Fachhochschul- abschluss	m	43	2	45	43	2	45	-	-	-
	w	253	12	265	252	12	264	1	-	1
	i	296	14	310	295	14	309	1	-	1
Bachelorabschluss	m	-	-	-	-	-	-	-	-	-
	w	4	5	9	4	5	9	-	-	-
	i	4	5	9	4	5	9	-	-	-
Masterabschluss	m	1	-	1	-	-	-	1	-	1
	w	2	-	2	-	-	-	2	-	2
	i	3	-	3	-	-	-	3	-	3
Zusammen	m	44	2	46	43	2	45	1	-	1
	w	259	17	276	256	17	273	3	-	3
	i	303	19	322	299	19	318	4	-	4
<i>Rechts-, Wirtschafts- und Sozialwissenschaften</i>										
Fachhochschul- abschluss	m	459	24	483	401	24	425	58	-	58
	w	775	41	816	742	41	783	33	-	33
	i	1 234	65	1 299	1 143	65	1 208	91	-	91
Bachelorabschluss	m	38	8	46	36	8	44	2	-	2
	w	109	6	115	108	6	114	1	-	1
	i	147	14	161	144	14	158	3	-	3

Noch 1. Bestandene Abschlussprüfungen im Prüfungsjahr 2007 nach Fächer- und Prüfungsgruppen je Hochschulart

Fächergruppe des 1. Studienfachs Prüfungsgruppe	Geschlecht	Bestandene Abschlussprüfungen			Davon als					
		Deutsche	Ausländer/ -innen	insgesamt	Erstabschluss			weiterer Abschluss		
					Deutsche	Ausländer/ -innen	insgesamt	Deutsche	Ausländer/ -innen	insgesamt
noch Fachhochschulen (ohne Verwaltungsfachhochschulen)										
Masterabschluss	m	25	11	36	5	-	5	20	11	31
	w	15	23	38	1	-	1	14	23	37
	i	40	34	74	6	-	6	34	34	68
Sonstiger Abschluss	m	1	-	1	-	-	-	1	-	1
	w	-	-	-	-	-	-	-	-	-
	i	1	-	1	-	-	-	1	-	1
Zusammen	m	523	43	566	442	32	474	81	11	92
	w	899	70	969	851	47	898	48	23	71
	i	1 422	113	1 535	1 293	79	1 372	129	34	163
<i>Mathematik, Naturwissenschaften</i>										
Fachhochschul- abschluss	m	142	10	152	137	10	147	5	-	5
	w	55	5	60	54	5	59	1	-	1
	i	197	15	212	191	15	206	6	-	6
Bachelorabschluss	m	18	2	20	18	2	20	-	-	-
	w	5	-	5	5	-	5	-	-	-
	i	23	2	25	23	2	25	-	-	-
Masterabschluss	m	2	-	2	-	-	-	2	-	2
	w	-	-	-	-	-	-	-	-	-
	i	2	-	2	-	-	-	2	-	2
Zusammen	m	162	12	174	155	12	167	7	-	7
	w	60	5	65	59	5	64	1	-	1
	i	222	17	239	214	17	231	8	-	8
<i>Humanmedizin/ Gesundheitswissenschaften</i>										
Fachhochschul- abschluss	m	13	-	13	13	-	13	-	-	-
	w	47	-	47	47	-	47	-	-	-
	i	60	-	60	60	-	60	-	-	-
<i>Agrar-, Forst- und Ernährungswissenschaften</i>										
Fachhochschul- abschluss	m	41	-	41	41	-	41	-	-	-
	w	94	1	95	94	1	95	-	-	-
	i	135	1	136	135	1	136	-	-	-
Bachelorabschluss	m	7	-	7	7	-	7	-	-	-
	w	5	-	5	5	-	5	-	-	-
	i	12	-	12	12	-	12	-	-	-
Masterabschluss	m	2	4	6	-	-	-	2	4	6
	w	1	7	8	-	-	-	1	7	8
	i	3	11	14	-	-	-	3	11	14
Sonstiger Abschluss	m	3	-	3	3	-	3	-	-	-
	w	1	-	1	1	-	1	-	-	-
	i	4	-	4	4	-	4	-	-	-
Zusammen	m	53	4	57	51	-	51	2	4	6
	w	101	8	109	100	1	101	1	7	8
	i	154	12	166	151	1	152	3	11	14
<i>Ingenieurwissenschaften</i>										
Fachhochschul- abschluss	m	380	6	386	379	6	385	1	-	1
	w	110	9	119	108	9	117	2	-	2
	i	490	15	505	487	15	502	3	-	3
Bachelorabschluss	m	21	-	21	21	-	21	-	-	-
	w	19	1	20	19	1	20	-	-	-
	i	40	1	41	40	1	41	-	-	-

Noch 1. Bestandene Abschlussprüfungen im Prüfungsjahr 2007 nach Fächer- und Prüfungsgruppen je Hochschulart

Fächergruppe des 1. Studienfachs Prüfungsgruppe	Geschlecht	Bestandene Abschlussprüfungen			Davon als					
		Deutsche	Ausländer/ -innen	insgesamt	Erstabschluss			weiterer Abschluss		
					Deutsche	Ausländer/ -innen	insgesamt	Deutsche	Ausländer/ -innen	insgesamt
noch Fachhochschulen (ohne Verwaltungsfachhochschulen)										
Masterabschluss	m	8	19	27	-	-	-	8	19	27
	w	5	13	18	-	-	-	5	13	18
	i	13	32	45	-	-	-	13	32	45
Sonstiger Abschluss	m	11	9	20	-	-	-	11	9	20
	w	1	1	2	-	-	-	1	1	2
	i	12	10	22	-	-	-	12	10	22
Zusammen	m	420	34	454	400	6	406	20	28	48
	w	135	24	159	127	10	137	8	14	22
	i	555	58	613	527	16	543	28	42	70
<i>Kunst, Kunstwissenschaft</i>										
Fachhochschulabschluss	m	46	1	47	45	1	46	1	-	1
	w	55	1	56	55	1	56	-	-	-
	i	101	2	103	100	2	102	1	-	1
Bachelorabschluss	m	13	-	13	13	-	13	-	-	-
	w	15	-	15	15	-	15	-	-	-
	i	28	-	28	28	-	28	-	-	-
Masterabschluss	m	4	1	5	-	-	-	4	1	5
	w	11	3	14	-	-	-	11	3	14
	i	15	4	19	-	-	-	15	4	19
Zusammen	m	63	2	65	58	1	59	5	1	6
	w	81	4	85	70	1	71	11	3	14
	i	144	6	150	128	2	130	16	4	20
Fächergruppen zusammen	m	1 278	97	1 375	1 162	53	1 215	116	44	160
	w	1 582	128	1 710	1 510	81	1 591	72	47	119
	i	2 860	225	3 085	2 672	134	2 806	188	91	279
Verwaltungsfachhochschulen										
<i>Rechts-, Wirtschafts- und Sozialwissenschaften</i>										
Fachhochschulabschluss	m	51	-	51	51	-	51	-	-	-
	w	30	-	30	29	-	29	1	-	1
	i	81	-	81	80	-	80	1	-	1
Fächergruppen zusammen	m	51	-	51	51	-	51	-	-	-
	w	30	-	30	29	-	29	1	-	1
	i	81	-	81	80	-	80	1	-	1
Hochschulen insgesamt										
<i>Sprach- und Kulturwissenschaften</i>										
Diplom(U) und entsprechende Abschlussprüfungen	m	41	2	43	40	2	42	1	-	1
	w	138	4	142	134	4	138	4	-	4
	i	179	6	185	174	6	180	5	-	5
Promotionen	m	24	6	30	-	-	-	24	6	30
	w	29	5	34	-	-	-	29	5	34
	i	53	11	64	-	-	-	53	11	64
LA Grund- und Hauptschulen	m	3	-	3	3	-	3	-	-	-
	w	66	-	66	52	-	52	14	-	14
	i	69	-	69	55	-	55	14	-	14
LA Realschulen/ Sekundarstufe I	m	1	-	1	1	-	1	-	-	-
	w	2	-	2	2	-	2	-	-	-
	i	3	-	3	3	-	3	-	-	-

Noch 1. Bestandene Abschlussprüfungen im Prüfungsjahr 2007 nach Fächer- und Prüfungsgruppen je Hochschulart

Fächergruppe des 1. Studienfachs Prüfungsgruppe	Ge- schlecht	Bestandene Abschlussprüfungen			Davon als					
		Deutsche	Ausländer/ -innen	insge- samt	Erstabschluss			weiterer Abschluss		
					Deutsche	Ausländer/ -innen	insge- samt	Deutsche	Ausländer/ -innen	insge- samt
noch Hochschulen insgesamt										
LA Gymnasien/ Sekundarstufe II, allgemeinbildende Schule	m	23	-	23	23	-	23	-	-	-
	w	67	1	68	53	1	54	14	-	14
	i	90	1	91	76	1	77	14	-	14
LA Sonderschulen	m	12	-	12	3	-	3	9	-	9
	w	73	1	74	31	-	31	42	1	43
	i	85	1	86	34	-	34	51	1	52
LA Berufliche Schulen/ Sekundarstufe II, berufliche Schulen	m	1	-	1	-	-	-	1	-	1
	w	2	-	2	1	-	1	1	-	1
	i	3	-	3	1	-	1	2	-	2
Fachhochschul- abschluss	m	43	2	45	43	2	45	-	-	-
	w	253	12	265	252	12	264	1	-	1
	i	296	14	310	295	14	309	1	-	1
Bachelorabschluss	m	2	-	2	2	-	2	-	-	-
	w	19	5	24	19	5	24	-	-	-
	i	21	5	26	21	5	26	-	-	-
Masterabschluss	m	5	1	6	-	-	-	5	1	6
	w	6	1	7	-	-	-	6	1	7
	i	11	2	13	-	-	-	11	2	13
Zusammen	m	155	11	166	115	4	119	40	7	47
	w	655	29	684	544	22	566	111	7	118
	i	810	40	850	659	26	685	151	14	165
<i>Sport</i>										
Diplom(U) und entsprechende Abschlussprüfungen	m	44	2	46	44	1	45	-	1	1
	w	27	-	27	27	-	27	-	-	-
	i	71	2	73	71	1	72	-	1	1
Promotionen	m	-	-	-	-	-	-	-	-	-
	w	2	-	2	-	-	-	2	-	2
	i	2	-	2	-	-	-	2	-	2
LA Grund- und Hauptschulen	m	-	-	-	-	-	-	-	-	-
	w	1	-	1	1	-	1	-	-	-
	i	1	-	1	1	-	1	-	-	-
LA Realschulen/ Sekundarstufe I	m	1	-	1	1	-	1	-	-	-
	w	2	-	2	2	-	2	-	-	-
	i	3	-	3	3	-	3	-	-	-
LA Gymnasien/ Sekundarstufe II, allgemeinbildende Schule	m	12	-	12	12	-	12	-	-	-
	w	13	-	13	13	-	13	-	-	-
	i	25	-	25	25	-	25	-	-	-
Zusammen	m	57	2	59	57	1	58	-	1	1
	w	45	-	45	43	-	43	2	-	2
	i	102	2	104	100	1	101	2	1	3
<i>Rechts-, Wirtschafts- und Sozialwissenschaften</i>										
Diplom(U) und entsprechende Abschlussprüfungen	m	226	7	233	218	7	225	8	-	8
	w	175	13	188	166	11	177	9	2	11
	i	401	20	421	384	18	402	17	2	19
Promotionen	m	23	4	27	-	-	-	23	4	27
	w	21	2	23	-	-	-	21	2	23
	i	44	6	50	-	-	-	44	6	50
LA Realschulen/ Sekundarstufe I	m	-	-	-	-	-	-	-	-	-
	w	2	-	2	2	-	2	-	-	-
	i	2	-	2	2	-	2	-	-	-
LA Gymnasien/ Sekundarstufe II, allgemeinbildende Schule	m	2	-	2	1	-	1	1	-	1
	w	-	-	-	-	-	-	-	-	-
	i	2	-	2	1	-	1	1	-	1

Noch 1. Bestandene Abschlussprüfungen im Prüfungsjahr 2007 nach Fächer- und Prüfungsgruppen je Hochschulart

Fächergruppe des 1. Studienfachs Prüfungsgruppe	Ge- schlecht	Bestandene Abschlussprüfungen			Davon als					
		Deutsche	Ausländer/ -innen	insge- samt	Erstabschluss			weiterer Abschluss		
					Deutsche	Ausländer/ -innen	insge- samt	Deutsche	Ausländer/ -innen	insge- samt
noch Hochschulen insgesamt										
LA Berufliche Schulen/ Sekundarstufe II, berufliche Schulen	m	4	-	4	2	-	2	2	-	2
	w	19	-	19	16	-	16	3	-	3
	i	23	-	23	18	-	18	5	-	5
Fachhochschul- abschluss	m	510	24	534	452	24	476	58	-	58
	w	805	41	846	771	41	812	34	-	34
	i	1 315	65	1 380	1 223	65	1 288	92	-	92
Bachelorabschluss	m	65	30	95	62	29	91	3	1	4
	w	186	34	220	183	34	217	3	-	3
	i	251	64	315	245	63	308	6	1	7
Masterabschluss	m	39	36	75	12	22	34	27	14	41
	w	31	44	75	9	20	29	22	24	46
	i	70	80	150	21	42	63	49	38	87
Sonstiger Abschluss	m	1	-	1	-	-	-	1	-	1
	w	1	-	1	-	-	-	1	-	1
	i	2	-	2	-	-	-	2	-	2
Zusammen	m	870	101	971	747	82	829	123	19	142
	w	1 240	134	1 374	1 147	106	1 253	93	28	121
	i	2 110	235	2 345	1 894	188	2 082	216	47	263
<i>Mathematik, Naturwissenschaften</i>										
Diplom(U) und entsprechende Abschlussprüfungen	m	243	5	248	241	5	246	2	-	2
	w	120	5	125	119	4	123	1	1	2
	i	363	10	373	360	9	369	3	1	4
Promotionen	m	49	24	73	-	-	-	49	24	73
	w	37	13	50	-	-	-	37	13	50
	i	86	37	123	-	-	-	86	37	123
LA Grund- und Hauptschulen	m	2	-	2	2	-	2	-	-	-
	w	9	-	9	8	-	8	1	-	1
	i	11	-	11	10	-	10	1	-	1
LA Realschulen/ Sekundarstufe I	m	-	-	-	-	-	-	-	-	-
	w	2	-	2	2	-	2	-	-	-
	i	2	-	2	2	-	2	-	-	-
LA Gymnasien/ Sekundarstufe II, allgemeinbildende Schule	m	8	-	8	7	-	7	1	-	1
	w	32	-	32	31	-	31	1	-	1
	i	40	-	40	38	-	38	2	-	2
LA Sonderschulen	m	-	-	-	-	-	-	-	-	-
	w	2	-	2	1	-	1	1	-	1
	i	2	-	2	1	-	1	1	-	1
LA Berufliche Schulen/ Sekundarstufe II, berufliche Schulen	m	2	-	2	-	-	-	2	-	2
	w	-	-	-	-	-	-	-	-	-
	i	2	-	2	-	-	-	2	-	2
Fachhochschul- abschluss	m	142	10	152	137	10	147	5	-	5
	w	55	5	60	54	5	59	1	-	1
	i	197	15	212	191	15	206	6	-	6
Bachelorabschluss	m	20	2	22	20	2	22	-	-	-
	w	5	-	5	5	-	5	-	-	-
	i	25	2	27	25	2	27	-	-	-
Masterabschluss	m	7	6	13	3	-	3	4	6	10
	w	2	1	3	2	-	2	-	1	1
	i	9	7	16	5	-	5	4	7	11
Zusammen	m	473	47	520	410	17	427	63	30	93
	w	264	24	288	222	9	231	42	15	57
	i	737	71	808	632	26	658	105	45	150

Noch 1. Bestandene Abschlussprüfungen im Prüfungsjahr 2007 nach Fächer- und Prüfungsgruppen je Hochschulart

Fächergruppe des 1. Studienfachs Prüfungsgruppe	Ge- schlecht	Bestandene Abschlussprüfungen			Davon als					
		Deutsche	Ausländer/ -innen	insge- samt	Erstabschluss			weiterer Abschluss		
					Deutsche	Ausländer/ -innen	insge- samt	Deutsche	Ausländer/ -innen	insge- samt
noch Hochschulen insgesamt										
<i>Humanmedizin/ Gesundheitswissenschaften</i>										
Diplom(U) und entsprechende Abschlussprüfungen	m	75	2	77	73	2	75	2	-	2
	w	171	8	179	170	8	178	1	-	1
	i	246	10	256	243	10	253	3	-	3
Promotionen	m	88	4	92	-	-	-	88	4	92
	w	80	-	80	-	-	-	80	-	80
	i	168	4	172	-	-	-	168	4	172
Fachhochschul- abschluss	m	13	-	13	13	-	13	-	-	-
	w	47	-	47	47	-	47	-	-	-
	i	60	-	60	60	-	60	-	-	-
Zusammen	m	176	6	182	86	2	88	90	4	94
	w	298	8	306	217	8	225	81	-	81
	i	474	14	488	303	10	313	171	4	175
<i>Agrar-, Forst- und Ernährungswissenschaften</i>										
Diplom(U) und entsprechende Abschlussprüfungen	m	18	-	18	18	-	18	-	-	-
	w	35	-	35	35	-	35	-	-	-
	i	53	-	53	53	-	53	-	-	-
Promotionen	m	7	3	10	-	-	-	7	3	10
	w	8	2	10	-	-	-	8	2	10
	i	15	5	20	-	-	-	15	5	20
Fachhochschul- abschluss	m	41	-	41	41	-	41	-	-	-
	w	94	1	95	94	1	95	-	-	-
	i	135	1	136	135	1	136	-	-	-
Bachelorabschluss	m	7	-	7	7	-	7	-	-	-
	w	5	-	5	5	-	5	-	-	-
	i	12	-	12	12	-	12	-	-	-
Masterabschluss	m	2	4	6	-	-	-	2	4	6
	w	1	7	8	-	-	-	1	7	8
	i	3	11	14	-	-	-	3	11	14
Sonstiger Abschluss	m	3	-	3	3	-	3	-	-	-
	w	1	-	1	1	-	1	-	-	-
	i	4	-	4	4	-	4	-	-	-
Zusammen	m	78	7	85	69	-	69	9	7	16
	w	144	10	154	135	1	136	9	9	18
	i	222	17	239	204	1	205	18	16	34
<i>Ingenieurwissenschaften</i>										
Diplom(U) und entsprechende Abschlussprüfungen	m	101	3	104	101	3	104	-	-	-
	w	31	-	31	31	-	31	-	-	-
	i	132	3	135	132	3	135	-	-	-
Promotionen	m	29	33	62	-	-	-	29	33	62
	w	3	3	6	-	-	-	3	3	6
	i	32	36	68	-	-	-	32	36	68
LA Berufliche Schulen/ Sekundarstufe II, berufliche Schulen	m	10	-	10	8	-	8	2	-	2
	w	7	-	7	6	-	6	1	-	1
	i	17	-	17	14	-	14	3	-	3
Fachhochschul- abschluss	m	380	6	386	379	6	385	1	-	1
	w	110	9	119	108	9	117	2	-	2
	i	490	15	505	487	15	502	3	-	3
Bachelorabschluss	m	30	-	30	30	-	30	-	-	-
	w	23	1	24	23	1	24	-	-	-
	i	53	1	54	53	1	54	-	-	-

Noch 1. Bestandene Abschlussprüfungen im Prüfungsjahr 2007 nach Fächer- und Prüfungsgruppen je Hochschulart

Fächergruppe des 1. Studienfachs Prüfungsgruppe	Ge- schlecht	Bestandene Abschlussprüfungen			Davon als					
		Deutsche	Ausländer/ -innen	insge- samt	Erstabschluss			weiterer Abschluss		
					Deutsche	Ausländer/ -innen	insge- samt	Deutsche	Ausländer/ -innen	insge- samt
noch Hochschulen insgesamt										
Masterabschluss	m	14	68	82	2	-	2	12	68	80
	w	10	21	31	2	-	2	8	21	29
	i	24	89	113	4	-	4	20	89	109
Sonstiger Abschluss	m	11	9	20	-	-	-	11	9	20
	w	1	1	2	-	-	-	1	1	2
	i	12	10	22	-	-	-	12	10	22
Zusammen	m	575	119	694	520	9	529	55	110	165
	w	185	35	220	170	10	180	15	25	40
	i	760	154	914	690	19	709	70	135	205
<i>Kunst, Kunstwissenschaft</i>										
Diplom(U) und entsprechende Abschlussprüfungen	m	29	6	35	29	6	35	-	-	-
	w	75	4	79	71	4	75	4	-	4
	i	104	10	114	100	10	110	4	-	4
Promotionen	m	2	1	3	-	-	-	2	1	3
	w	3	-	3	-	-	-	3	-	3
	i	5	1	6	-	-	-	5	1	6
LA Grund- und Hauptschulen	m	-	-	-	-	-	-	-	-	-
	w	3	-	3	1	-	1	2	-	2
	i	3	-	3	1	-	1	2	-	2
LA Realschulen/ Sekundarstufe I	m	1	-	1	1	-	1	-	-	-
	w	-	-	-	-	-	-	-	-	-
	i	1	-	1	1	-	1	-	-	-
LA Gymnasien/ Sekundarstufe II, allgemeinbildende Schule	m	4	-	4	4	-	4	-	-	-
	w	10	-	10	10	-	10	-	-	-
	i	14	-	14	14	-	14	-	-	-
LA Sonderschulen	m	1	-	1	1	-	1	-	-	-
	w	-	-	-	-	-	-	-	-	-
	i	1	-	1	1	-	1	-	-	-
Künstlerischer Abschluss	m	4	-	4	3	-	3	1	-	1
	w	8	4	12	7	3	10	1	1	2
	i	12	4	16	10	3	13	2	1	3
Fachhochschul- abschluss	m	46	1	47	45	1	46	1	-	1
	w	55	1	56	55	1	56	-	-	-
	i	101	2	103	100	2	102	1	-	1
Bachelorabschluss	m	13	-	13	13	-	13	-	-	-
	w	15	-	15	15	-	15	-	-	-
	i	28	-	28	28	-	28	-	-	-
Masterabschluss	m	4	1	5	-	-	-	4	1	5
	w	11	3	14	-	-	-	11	3	14
	i	15	4	19	-	-	-	15	4	19
Zusammen	m	104	9	113	96	7	103	8	2	10
	w	180	12	192	159	8	167	21	4	25
	i	284	21	305	255	15	270	29	6	35
Fächergruppen insgesamt	m	2 488	302	2 790	2 100	122	2 222	388	180	568
	w	3 011	252	3 263	2 637	164	2 801	374	88	462
	i	5 499	554	6 053	4 737	286	5 023	762	268	1 030

2. Bestandene Abschlussprüfungen von Absolventinnen und Absolventen eines Erststudiums im Prüfungsjahr 2007 nach Fächer- und Prüfungsgruppen sowie Fachsemestern je Hochschulart

Fächergruppe des 1. Studienfachs Prüfungsgruppe	Geschlecht	Bestandene Abschluss- prüfungen insgesamt	Davon Abschluss im ... Fachsemester											
			6. oder niedri- geren	7.	8.	9.	10.	11.	12.	13.	14.	15.	16.	17. oder höhe- ren ¹⁾
Universitäten														
<i>Sprach- und Kulturwissenschaften</i>														
Diplom(U) und entsprechende Abschlussprüfungen	m	35	-	-	-	1	4	5	4	5	2	2	4	8
	w	137	-	1	1	5	20	17	25	24	17	6	4	17
	i	172	-	1	1	6	24	22	29	29	19	8	8	25
LA Grund- und Hauptschulen	m	3	-	-	1	-	-	-	2	-	-	-	-	-
	w	52	1	12	24	8	3	2	1	1	-	-	-	-
	i	55	1	12	25	8	3	2	3	1	-	-	-	-
LA Realschulen/ Sekundarstufe I	m	1	-	-	-	-	-	-	-	-	1	-	-	-
	w	2	-	1	-	-	-	-	-	-	1	-	-	-
	i	3	-	1	-	-	-	-	-	-	2	-	-	-
LA Gymnasien/ Sekundarstufe II, allgemeinbildende Schule	m	23	-	-	-	-	5	6	5	2	3	1	-	1
	w	54	-	-	-	3	5	11	14	14	3	2	-	2
	i	77	-	-	-	3	10	17	19	16	6	3	-	3
LA Sonderschulen	m	3	1	-	-	1	1	-	-	-	-	-	-	-
	w	31	-	-	-	1	16	6	2	3	2	1	-	-
	i	34	1	-	-	2	17	6	2	3	2	1	-	-
LA Berufliche Schulen/ Sekundarstufe II, berufliche Schulen	m	-	-	-	-	-	-	-	-	-	-	-	-	-
	w	1	1	-	-	-	-	-	-	-	-	-	-	-
	i	1	1	-	-	-	-	-	-	-	-	-	-	-
Bachelorabschluss	m	1	1	-	-	-	-	-	-	-	-	-	-	-
	w	15	15	-	-	-	-	-	-	-	-	-	-	-
	i	16	16	-	-	-	-	-	-	-	-	-	-	-
Zusammen	m	66	2	-	1	2	10	11	11	7	6	3	4	9
	w	292	17	14	25	17	44	36	42	42	23	9	4	19
	i	358	19	14	26	19	54	47	53	49	29	12	8	28
<i>Sport</i>														
Diplom(U) und entsprechende Abschlussprüfungen	m	45	-	-	-	1	2	11	2	10	6	4	3	6
	w	27	-	-	-	4	1	7	3	4	5	-	1	2
	i	72	-	-	-	5	3	18	5	14	11	4	4	8
LA Grund- und Hauptschulen	m	-	-	-	-	-	-	-	-	-	-	-	-	-
	w	1	-	-	-	1	-	-	-	-	-	-	-	-
	i	1	-	-	-	1	-	-	-	-	-	-	-	-
LA Realschulen/ Sekundarstufe I	m	1	-	-	-	-	-	-	-	1	-	-	-	-
	w	2	-	-	-	-	-	-	-	1	-	-	-	1
	i	3	-	-	-	-	-	-	-	1	1	-	-	1
LA Gymnasien/ Sekundarstufe II, allgemeinbildende Schule	m	12	-	-	-	1	1	3	3	3	-	-	-	1
	w	13	-	-	1	-	5	1	3	1	-	1	1	-
	i	25	-	-	1	1	6	4	6	4	-	1	1	1
Zusammen	m	58	-	-	-	2	3	14	5	14	6	4	3	7
	w	43	-	-	1	5	6	8	6	5	6	1	2	3
	i	101	-	-	1	7	9	22	11	19	12	5	5	10
<i>Rechts-, Wirtschafts- und Sozialwissenschaften</i>														
Diplom(U) und entsprechende Abschlussprüfungen	m	223	-	-	3	5	26	45	43	43	20	19	8	11
	w	176	-	-	6	6	25	35	32	23	20	12	14	3
	i	399	-	-	9	11	51	80	75	66	40	31	22	14
LA Realschulen/ Sekundarstufe I	m	-	-	-	-	-	-	-	-	-	-	-	-	-
	w	2	-	-	1	-	1	-	-	-	-	-	-	-
	i	2	-	-	1	-	1	-	-	-	-	-	-	-

¹⁾ einschließlich ohne Angabe

Noch 2. Bestandene Abschlussprüfungen von Absolventinnen und Absolventen eines Erststudiums im Prüfungsjahr 2007 nach Fächer- und Prüfungsgruppen sowie Fachsemestern je Hochschulart

Fächergruppe des 1. Studienfachs Prüfungsgruppe	Ge- schlecht	Bestan- dene Abschluss- prüfungen insgesamt	Davon Abschluss im ... Fachsemester											
			6. oder niedri- geren	7.	8.	9.	10.	11.	12.	13.	14.	15.	16.	17. oder höhe- ren ¹⁾
noch Universitäten														
LA Gymnasien/ Sekundarstufe II, allgemeinbildende Schule	m	1	-	-	-	-	1	-	-	-	-	-	-	-
	w	-	-	-	-	-	-	-	-	-	-	-	-	-
	i	1	-	-	-	-	1	-	-	-	-	-	-	-
LA Berufliche Schulen/ Sekundarstufe II, berufliche Schulen	m	2	-	-	-	1	-	-	-	1	-	-	-	-
	w	16	-	3	-	1	1	6	4	-	-	1	-	-
	i	18	-	3	-	2	1	6	4	1	-	1	-	-
Bachelorabschluss	m	42	15	13	8	3	1	2	-	-	-	-	-	-
	w	88	27	13	27	11	7	2	1	-	-	-	-	-
	i	130	42	26	35	14	8	4	1	-	-	-	-	-
Masterabschluss	m	29	26	-	1	-	-	-	-	-	-	2	-	-
	w	28	28	-	-	-	-	-	-	-	-	-	-	-
	i	57	54	-	1	-	-	-	-	-	-	2	-	-
Zusammen	m	297	41	13	12	9	28	47	43	44	22	19	8	11
	w	310	55	16	34	18	34	43	37	23	20	13	14	3
	i	607	96	29	46	27	62	90	80	67	42	32	22	14
<i>Mathematik, Naturwissenschaften</i>														
Diplom(U) und entsprechende Abschlussprüfungen	m	246	-	-	2	3	23	55	44	41	33	18	12	15
	w	123	-	-	1	-	29	11	19	23	27	8	2	3
	i	369	-	-	3	3	52	66	63	64	60	26	14	18
LA Grund- und Hauptschulen	m	2	-	-	1	-	-	1	-	-	-	-	-	-
	w	8	-	4	3	1	-	-	-	-	-	-	-	-
	i	10	-	4	4	1	-	1	-	-	-	-	-	-
LA Realschulen/ Sekundarstufe I	m	-	-	-	-	-	-	-	-	-	-	-	-	-
	w	2	-	-	-	1	-	1	-	-	-	-	-	-
	i	2	-	-	-	1	-	1	-	-	-	-	-	-
LA Gymnasien/ Sekundarstufe II, allgemeinbildende Schule	m	7	-	-	1	-	3	1	-	-	-	-	-	2
	w	31	-	-	-	3	17	4	3	-	3	-	1	-
	i	38	-	-	1	3	20	5	3	-	3	-	1	2
LA Sonderschulen	m	-	-	-	-	-	-	-	-	-	-	-	-	-
	w	1	-	-	-	1	-	-	-	-	-	-	-	-
	i	1	-	-	-	1	-	-	-	-	-	-	-	-
Bachelorabschluss	m	2	1	-	1	-	-	-	-	-	-	-	-	-
	w	-	-	-	-	-	-	-	-	-	-	-	-	-
	i	2	1	-	1	-	-	-	-	-	-	-	-	-
Masterabschluss	m	3	3	-	-	-	-	-	-	-	-	-	-	-
	w	2	2	-	-	-	-	-	-	-	-	-	-	-
	i	5	5	-	-	-	-	-	-	-	-	-	-	-
Zusammen	m	260	4	-	5	3	26	57	44	41	33	18	12	17
	w	167	2	4	4	6	46	16	22	23	30	8	3	3
	i	427	6	4	9	9	72	73	66	64	63	26	15	20
<i>Humanmedizin/ Gesundheitswissenschaften</i>														
Diplom(U) und entsprechende Abschlussprüfungen	m	75	-	-	-	2	2	2	-	35	11	13	3	7
	w	178	-	-	-	9	8	18	2	84	25	19	5	8
	i	253	-	-	-	11	10	20	2	119	36	32	8	15
Zusammen	m	75	-	-	-	2	2	2	-	35	11	13	3	7
	w	178	-	-	-	9	8	18	2	84	25	19	5	8
	i	253	-	-	-	11	10	20	2	119	36	32	8	15

¹⁾ einschließlich ohne Angabe

Noch 2. Bestandene Abschlussprüfungen von Absolventinnen und Absolventen eines Erststudiums im Prüfungsjahr 2007 nach Fächer- und Prüfungsgruppen sowie Fachsemestern je Hochschulart

Fächergruppe des 1. Studienfachs Prüfungsgruppe	Ge- schlecht	Bestan- dene Abschluss- prüfungen insgesamt	Davon Abschluss im ... Fachsemester											
			6. oder niedri- geren	7.	8.	9.	10.	11.	12.	13.	14.	15.	16.	17. oder höhe- ren ¹⁾
noch Universitäten														
<i>Agrar-, Forst- und Ernährungswissenschaften</i>														
Diplom(U) und entsprechende Abschlussprüfungen	m	18	-	-	-	-	3	4	2	5	2	1	-	1
	w	35	-	-	-	-	6	13	5	5	3	2	-	1
	i	53	-	-	-	-	9	17	7	10	5	3	-	2
Zusammen	m	18	-	-	-	-	3	4	2	5	2	1	-	1
	w	35	-	-	-	-	6	13	5	5	3	2	-	1
	i	53	-	-	-	-	9	17	7	10	5	3	-	2
<i>Ingenieurwissenschaften</i>														
Diplom(U) und entsprechende Abschlussprüfungen	m	100	-	-	-	1	5	32	27	16	9	3	1	6
	w	20	-	-	-	-	3	9	2	3	3	-	-	-
	i	120	-	-	-	1	8	41	29	19	12	3	1	6
LA Berufliche Schulen/ Sekundarstufe II, berufliche Schulen	m	8	-	3	-	-	4	-	1	-	-	-	-	-
	w	6	2	1	-	-	2	1	-	-	-	-	-	-
	i	14	2	4	-	-	6	1	1	-	-	-	-	-
Bachelorabschluss	m	9	4	3	2	-	-	-	-	-	-	-	-	-
	w	4	1	1	2	-	-	-	-	-	-	-	-	-
	i	13	5	4	4	-	-	-	-	-	-	-	-	-
Masterabschluss	m	2	2	-	-	-	-	-	-	-	-	-	-	-
	w	2	2	-	-	-	-	-	-	-	-	-	-	-
	i	4	4	-	-	-	-	-	-	-	-	-	-	-
Zusammen	m	119	6	6	2	1	9	32	28	16	9	3	1	6
	w	32	5	2	2	-	5	10	2	3	3	-	-	-
	i	151	11	8	4	1	14	42	30	19	12	3	1	6
<i>Kunst, Kunstwissenschaft</i>														
Diplom(U) und entsprechende Abschlussprüfungen	m	11	-	1	-	2	1	-	1	-	3	1	1	1
	w	17	-	1	1	4	6	-	1	-	1	1	1	1
	i	28	-	2	1	6	7	-	2	-	4	2	2	2
LA Grund- und Hauptschulen	m	-	-	-	-	-	-	-	-	-	-	-	-	-
	w	1	1	-	-	-	-	-	-	-	-	-	-	-
	i	1	1	-	-	-	-	-	-	-	-	-	-	-
LA Realschulen/ Sekundarstufe I	m	1	-	-	-	-	-	-	-	-	-	-	-	1
	w	-	-	-	-	-	-	-	-	-	-	-	-	-
	i	1	-	-	-	-	-	-	-	-	-	-	-	1
LA Gymnasien/ Sekundarstufe II, allgemeinbildende Schule	m	4	-	-	-	-	-	-	1	-	1	1	-	1
	w	10	-	-	-	-	3	-	3	1	1	1	1	-
	i	14	-	-	-	-	3	-	4	1	2	2	1	1
LA Sonderschulen	m	1	-	-	1	-	-	-	-	-	-	-	-	-
	w	-	-	-	-	-	-	-	-	-	-	-	-	-
	i	1	-	-	1	-	-	-	-	-	-	-	-	-
Künstlerischer Abschluss	m	-	-	-	-	-	-	-	-	-	-	-	-	-
	w	4	2	2	-	-	-	-	-	-	-	-	-	-
	i	4	2	2	-	-	-	-	-	-	-	-	-	-
Zusammen	m	17	-	1	1	2	1	-	2	-	4	2	1	3
	w	32	3	3	1	4	9	-	4	1	2	2	2	1
	i	49	3	4	2	6	10	-	6	1	6	4	3	4
Fächergruppen zusammen	m	910	53	20	21	21	82	167	135	162	93	63	32	61
	w	1 089	82	39	67	59	158	144	120	186	112	54	30	38
	i	1 999	135	59	88	80	240	311	255	348	205	117	62	99

¹⁾ einschließlich ohne Angabe

Noch 2. Bestandene Abschlussprüfungen von Absolventinnen und Absolventen eines Erststudiums im Prüfungsjahr 2007 nach Fächer- und Prüfungsgruppen sowie Fachsemestern je Hochschulart

Fächergruppe des 1. Studienfachs Prüfungsgruppe	Ge- schlecht	Bestan- dene Abschluss- prüfungen insgesamt	Davon Abschluss im ... Fachsemester											17. oder höhe- ren ¹⁾
			6. oder niedri- geren	7.	8.	9.	10.	11.	12.	13.	14.	15.	16.	
Theologische Hochschulen														
<i>Sprach- und Kulturwissenschaften</i>														
Diplom(U) und entsprechende Abschlussprüfungen	m	7	1	-	-	1	1	-	-	-	2	-	1	1
	w	1	-	-	-	-	1	-	-	-	-	-	-	-
	i	8	1	-	-	1	2	-	-	-	2	-	1	1
Bachelorabschluss	m	1	1	-	-	-	-	-	-	-	-	-	-	-
	w	-	-	-	-	-	-	-	-	-	-	-	-	-
	i	1	1	-	-	-	-	-	-	-	-	-	-	-
Zusammen	m	8	2	-	-	1	1	-	-	-	2	-	1	1
	w	1	-	-	-	-	1	-	-	-	-	-	-	-
	i	9	2	-	-	1	2	-	-	-	2	-	1	1
<i>Rechts-, Wirtschafts- und Sozialwissenschaften</i>														
Diplom(U) und entsprechende Abschlussprüfungen	m	2	-	-	-	1	-	-	-	-	-	-	-	1
	w	1	-	-	-	-	1	-	-	-	-	-	-	-
	i	3	-	-	-	1	1	-	-	-	-	-	-	1
Bachelorabschluss	m	5	1	-	1	-	2	-	1	-	-	-	-	-
	w	15	9	-	4	-	-	-	1	1	-	-	-	-
	i	20	10	-	5	-	2	-	2	1	-	-	-	-
Zusammen	m	7	1	-	1	1	2	-	1	-	-	-	-	1
	w	16	9	-	4	-	1	-	1	1	-	-	-	-
	i	23	10	-	5	1	3	-	2	1	-	-	-	1
Fächergruppen zusammen	m	15	3	-	1	2	3	-	1	-	2	-	1	2
	w	17	9	-	4	-	2	-	1	1	-	-	-	-
	i	32	12	-	5	2	5	-	2	1	2	-	1	2
Kunsthochschulen														
<i>Ingenieurwissenschaften</i>														
Diplom(U) und entsprechende Abschlussprüfungen	m	4	-	-	-	-	-	-	3	-	1	-	-	-
	w	11	-	-	-	-	-	3	4	3	-	-	-	1
	i	15	-	-	-	-	-	3	7	3	1	-	-	1
<i>Kunst, Kunstwissenschaft</i>														
Diplom(U) und entsprechende Abschlussprüfungen	m	24	-	-	1	-	1	6	4	6	2	1	-	3
	w	58	-	-	1	1	6	15	17	8	6	1	2	1
	i	82	-	-	2	1	7	21	21	14	8	2	2	4
Künstlerischer Abschluss	m	3	1	-	-	2	-	-	-	-	-	-	-	-
	w	6	2	1	2	1	-	-	-	-	-	-	-	-
	i	9	3	1	2	3	-	-	-	-	-	-	-	-
Zusammen	m	27	1	-	1	2	1	6	4	6	2	1	-	3
	w	64	2	1	3	2	6	15	17	8	6	1	2	1
	i	91	3	1	4	4	7	21	21	14	8	2	2	4
Fächergruppen zusammen	m	31	1	-	1	2	1	6	7	6	3	1	-	3
	w	75	2	1	3	2	6	18	21	11	6	1	2	2
	i	106	3	1	4	4	7	24	28	17	9	2	2	5

¹⁾ einschließlich ohne Angabe

Noch 2. Bestandene Abschlussprüfungen von Absolventinnen und Absolventen eines Erststudiums im Prüfungsjahr 2007 nach Fächer- und Prüfungsgruppen sowie Fachsemestern je Hochschulart

Fächergruppe des 1. Studienfachs Prüfungsgruppe	Geschlecht	Bestandene Abschluss- prüfungen insgesamt	Davon Abschluss im ... Fachsemester											17. oder höhere ¹⁾
			6. oder niedri- geren	7.	8.	9.	10.	11.	12.	13.	14.	15.	16.	
Fachhochschulen (ohne Verwaltungsfachhochschulen)														
<i>Sprach- und Kulturwissenschaften</i>														
Fachhochschulabschluss	m	45	-	-	3	11	18	4	6	2	1	-	-	-
	w	264	1	1	40	75	64	35	27	9	7	2	2	1
	i	309	1	1	43	86	82	39	33	11	8	2	2	1
Bachelorabschluss	m	-	-	-	-	-	-	-	-	-	-	-	-	-
	w	9	-	6	-	2	1	-	-	-	-	-	-	-
	i	9	-	6	-	2	1	-	-	-	-	-	-	-
Zusammen	m	45	-	-	3	11	18	4	6	2	1	-	-	-
	w	273	1	7	40	77	65	35	27	9	7	2	2	1
	i	318	1	7	43	88	83	39	33	11	8	2	2	1
<i>Rechts-, Wirtschafts- und Sozialwissenschaften</i>														
Fachhochschulabschluss	m	425	13	23	88	114	81	38	36	13	9	9	-	1
	w	783	8	48	172	242	149	61	62	15	11	7	4	4
	i	1 208	21	71	260	356	230	99	98	28	20	16	4	5
Bachelorabschluss	m	44	43	1	-	-	-	-	-	-	-	-	-	-
	w	114	99	14	1	-	-	-	-	-	-	-	-	-
	i	158	142	15	1	-	-	-	-	-	-	-	-	-
Masterabschluss	m	5	-	-	-	-	-	3	-	2	-	-	-	-
	w	1	-	-	-	-	-	1	-	-	-	-	-	-
	i	6	-	-	-	-	-	4	-	2	-	-	-	-
Zusammen	m	474	56	24	88	114	81	41	36	15	9	9	-	1
	w	898	107	62	173	242	149	62	62	15	11	7	4	4
	i	1 372	163	86	261	356	230	103	98	30	20	16	4	5
<i>Mathematik, Naturwissenschaften</i>														
Fachhochschulabschluss	m	147	-	1	16	36	26	20	26	9	5	5	2	1
	w	59	-	-	6	29	12	7	2	2	1	-	-	-
	i	206	-	1	22	65	38	27	28	11	6	5	2	1
Bachelorabschluss	m	20	20	-	-	-	-	-	-	-	-	-	-	-
	w	5	5	-	-	-	-	-	-	-	-	-	-	-
	i	25	25	-	-	-	-	-	-	-	-	-	-	-
Zusammen	m	167	20	1	16	36	26	20	26	9	5	5	2	1
	w	64	5	-	6	29	12	7	2	2	1	-	-	-
	i	231	25	1	22	65	38	27	28	11	6	5	2	1
<i>Humanmedizin/ Gesundheitswissenschaften</i>														
Fachhochschulabschluss	m	13	-	-	1	4	4	2	2	-	-	-	-	-
	w	47	-	1	1	17	5	7	7	6	1	2	-	-
	i	60	-	1	2	21	9	9	9	6	1	2	-	-
<i>Agrar-, Forst- und Ernährungswissenschaften</i>														
Fachhochschulabschluss	m	41	-	-	2	9	10	5	9	4	1	1	-	-
	w	95	-	-	2	18	22	21	18	11	2	1	-	-
	i	136	-	-	4	27	32	26	27	15	3	2	-	-
Bachelorabschluss	m	7	7	-	-	-	-	-	-	-	-	-	-	-
	w	5	5	-	-	-	-	-	-	-	-	-	-	-
	i	12	12	-	-	-	-	-	-	-	-	-	-	-

¹⁾ einschließlich ohne Angabe

Noch 2. Bestandene Abschlussprüfungen von Absolventinnen und Absolventen eines Erststudiums im Prüfungsjahr 2007 nach Fächer- und Prüfungsgruppen sowie Fachsemestern je Hochschulart

Fächergruppe des 1. Studienfachs Prüfungsgruppe	Ge- schlecht	Bestan- dene Abschluss- prüfungen insgesamt	Davon Abschluss im ... Fachsemester											
			6. oder niedri- geren	7.	8.	9.	10.	11.	12.	13.	14.	15.	16.	17. oder höhe- ren ¹⁾
noch Fachhochschulen (ohne Verwaltungsfachhochschulen)														
Sonstiger Abschluss	m	3	1	2	-	-	-	-	-	-	-	-	-	-
	w	1	1	-	-	-	-	-	-	-	-	-	-	-
	i	4	2	2	-	-	-	-	-	-	-	-	-	-
Zusammen	m	51	8	2	2	9	10	5	9	4	1	1	-	-
	w	101	6	-	2	18	22	21	18	11	2	1	-	-
	i	152	14	2	4	27	32	26	27	15	3	2	-	-
<i>Ingenieurwissenschaften</i>														
Fachhochschul- abschluss	m	385	1	-	93	132	60	41	41	7	3	2	1	4
	w	117	-	-	29	25	19	16	18	6	2	1	1	-
	i	502	1	-	122	157	79	57	59	13	5	3	2	4
Bachelorabschluss	m	21	14	4	1	2	-	-	-	-	-	-	-	-
	w	20	12	4	4	-	-	-	-	-	-	-	-	-
	i	41	26	8	5	2	-	-	-	-	-	-	-	-
Zusammen	m	406	15	4	94	134	60	41	41	7	3	2	1	4
	w	137	12	4	33	25	19	16	18	6	2	1	1	-
	i	543	27	8	127	159	79	57	59	13	5	3	2	4
<i>Kunst, Kunstwissenschaft</i>														
Fachhochschul- abschluss	m	46	-	-	7	16	17	6	-	-	-	-	-	-
	w	56	-	-	9	24	17	3	-	2	-	1	-	-
	i	102	-	-	16	40	34	9	-	2	-	1	-	-
Bachelorabschluss	m	13	13	-	-	-	-	-	-	-	-	-	-	-
	w	15	15	-	-	-	-	-	-	-	-	-	-	-
	i	28	28	-	-	-	-	-	-	-	-	-	-	-
Zusammen	m	59	13	-	7	16	17	6	-	-	-	-	-	-
	w	71	15	-	9	24	17	3	-	2	-	1	-	-
	i	130	28	-	16	40	34	9	-	2	-	1	-	-
Fächergruppen zusammen	m	1 215	112	31	211	324	216	119	120	37	19	17	3	6
	w	1 591	146	74	264	432	289	151	134	51	24	14	7	5
	i	2 806	258	105	475	756	505	270	254	88	43	31	10	11
Verwaltungsfachhochschulen														
<i>Rechts-, Wirtschafts- und Sozialwissenschaften</i>														
Fachhochschul- abschluss	m	51	41	9	1	-	-	-	-	-	-	-	-	-
	w	29	27	2	-	-	-	-	-	-	-	-	-	-
	i	80	68	11	1	-	-	-	-	-	-	-	-	-
Fächergruppen zusammen	m	51	41	9	1	-	-	-	-	-	-	-	-	-
	w	29	27	2	-	-	-	-	-	-	-	-	-	-
	i	80	68	11	1	-	-	-	-	-	-	-	-	-
Hochschulen insgesamt														
<i>Sprach- und Kulturwissenschaften</i>														
Diplom(U) und entsprechende Abschlussprüfungen	m	42	1	-	-	2	5	5	4	5	4	2	5	9
	w	138	-	1	1	5	21	17	25	24	17	6	4	17
	i	180	1	1	1	7	26	22	29	29	21	8	9	26
LA Grund- und Hauptschulen	m	3	-	-	1	-	-	-	2	-	-	-	-	-
	w	52	1	12	24	8	3	2	1	1	-	-	-	-
	i	55	1	12	25	8	3	2	3	1	-	-	-	-

¹⁾ einschließlich ohne Angabe

Noch 2. Bestandene Abschlussprüfungen von Absolventinnen und Absolventen eines Erststudiums im Prüfungsjahr 2007 nach Fächer- und Prüfungsgruppen sowie Fachsemestern je Hochschulart

Fächergruppe des 1. Studienfachs Prüfungsgruppe	Geschlecht	Bestandene Abschluss- prüfungen insgesamt	Davon Abschluss im ... Fachsemester												
			6. oder niedrigeren	7.	8.	9.	10.	11.	12.	13.	14.	15.	16.	17. oder höheren ¹⁾	
noch Hochschulen insgesamt															
LA Realschulen/ Sekundarstufe I	m	1	-	-	-	-	-	-	-	-	-	-	1	-	-
	w	2	-	1	-	-	-	-	-	-	-	-	1	-	-
	i	3	-	1	-	-	-	-	-	-	-	-	2	-	-
LA Gymnasien/ Sekundarstufe II, allgemeinbildende Schule	m	23	-	-	-	-	5	6	5	2	3	1	-	1	
	w	54	-	-	-	3	5	11	14	14	3	2	-	2	
	i	77	-	-	-	3	10	17	19	16	6	3	-	3	
LA Sonderschulen	m	3	1	-	-	1	1	-	-	-	-	-	-	-	
	w	31	-	-	-	1	16	6	2	3	2	1	-	-	
	i	34	1	-	-	2	17	6	2	3	2	1	-	-	
LA Berufliche Schulen/ Sekundarstufe II, berufliche Schulen	m	-	-	-	-	-	-	-	-	-	-	-	-	-	
	w	1	1	-	-	-	-	-	-	-	-	-	-	-	
	i	1	1	-	-	-	-	-	-	-	-	-	-	-	
Fachhochschul- abschluss	m	45	-	-	3	11	18	4	6	2	1	-	-	-	
	w	264	1	1	40	75	64	35	27	9	7	2	2	1	
	i	309	1	1	43	86	82	39	33	11	8	2	2	1	
Bachelorabschluss	m	2	2	-	-	-	-	-	-	-	-	-	-	-	
	w	24	15	6	-	2	1	-	-	-	-	-	-	-	
	i	26	17	6	-	2	1	-	-	-	-	-	-	-	
Zusammen	m	119	4	-	4	14	29	15	17	9	9	3	5	10	
	w	566	18	21	65	94	110	71	69	51	30	11	6	20	
	i	685	22	21	69	108	139	86	86	60	39	14	11	30	
<i>Sport</i>															
Diplom(U) und entsprechende Abschlussprüfungen	m	45	-	-	-	1	2	11	2	10	6	4	3	6	
	w	27	-	-	-	4	1	7	3	4	5	-	1	2	
	i	72	-	-	-	5	3	18	5	14	11	4	4	8	
LA Grund- und Hauptschulen	m	-	-	-	-	-	-	-	-	-	-	-	-	-	
	w	1	-	-	-	1	-	-	-	-	-	-	-	-	
	i	1	-	-	-	1	-	-	-	-	-	-	-	-	
LA Realschulen/ Sekundarstufe I	m	1	-	-	-	-	-	-	-	1	-	-	-	-	
	w	2	-	-	-	-	-	-	-	-	1	-	-	1	
	i	3	-	-	-	-	-	-	-	1	1	-	-	1	
LA Gymnasien/ Sekundarstufe II, allgemeinbildende Schule	m	12	-	-	-	1	1	3	3	3	-	-	-	1	
	w	13	-	-	1	-	5	1	3	1	-	1	1	-	
	i	25	-	-	1	1	6	4	6	4	-	1	1	1	
Zusammen	m	58	-	-	-	2	3	14	5	14	6	4	3	7	
	w	43	-	-	1	5	6	8	6	5	6	1	2	3	
	i	101	-	-	1	7	9	22	11	19	12	5	5	10	
<i>Rechts-, Wirtschafts- und Sozialwissenschaften</i>															
Diplom(U) und entsprechende Abschlussprüfungen	m	225	-	-	3	6	26	45	43	43	20	19	8	12	
	w	177	-	-	6	6	26	35	32	23	20	12	14	3	
	i	402	-	-	9	12	52	80	75	66	40	31	22	15	
LA Realschulen/ Sekundarstufe I	m	-	-	-	-	-	-	-	-	-	-	-	-	-	
	w	2	-	-	1	-	1	-	-	-	-	-	-	-	
	i	2	-	-	1	-	1	-	-	-	-	-	-	-	
LA Gymnasien/ Sekundarstufe II, allgemeinbildende Schule	m	1	-	-	-	-	1	-	-	-	-	-	-	-	
	w	-	-	-	-	-	-	-	-	-	-	-	-	-	
	i	1	-	-	-	-	1	-	-	-	-	-	-	-	
LA Berufliche Schulen/ Sekundarstufe II, berufliche Schulen	m	2	-	-	-	1	-	-	-	1	-	-	-	-	
	w	16	-	3	-	1	1	6	4	-	-	1	-	-	
	i	18	-	3	-	2	1	6	4	1	-	1	-	-	

¹⁾ einschließlich ohne Angabe

Noch 2. Bestandene Abschlussprüfungen von Absolventinnen und Absolventen eines Erststudiums im Prüfungsjahr 2007 nach Fächer- und Prüfungsgruppen sowie Fachs emestern je Hochschulart

Fächergruppe des 1. Studienfachs Prüfungsgruppe	Ge- schlecht	Bestan- dene Abschluss- prüfungen insgesamt	Davon Abschluss im ... Fachsemester											
			6. oder niedri- geren	7.	8.	9.	10.	11.	12.	13.	14.	15.	16.	17. oder höhe- ren ¹⁾
noch Hochschulen insgesamt														
Fachhochschul- abschluss	m	476	54	32	89	114	81	38	36	13	9	9	-	1
	w	812	35	50	172	242	149	61	62	15	11	7	4	4
	i	1 288	89	82	261	356	230	99	98	28	20	16	4	5
Bachelorabschluss	m	91	59	14	9	3	3	2	1	-	-	-	-	-
	w	217	135	27	32	11	7	2	2	1	-	-	-	-
	i	308	194	41	41	14	10	4	3	1	-	-	-	-
Masterabschluss	m	34	26	-	1	-	-	3	-	2	2	-	-	-
	w	29	28	-	-	-	-	1	-	-	-	-	-	-
	i	63	54	-	1	-	-	4	-	2	2	-	-	-
Zusammen	m	829	139	46	102	124	111	88	80	59	31	28	8	13
	w	1 253	198	80	211	260	184	105	100	39	31	20	18	7
	i	2 082	337	126	313	384	295	193	180	98	62	48	26	20
<i>Mathematik, Naturwissenschaften</i>														
Diplom(U) und entsprechende Abschlussprüfungen	m	246	-	-	2	3	23	55	44	41	33	18	12	15
	w	123	-	-	1	-	29	11	19	23	27	8	2	3
	i	369	-	-	3	3	52	66	63	64	60	26	14	18
LA Grund- und Hauptschulen	m	2	-	-	1	-	-	1	-	-	-	-	-	-
	w	8	-	4	3	1	-	-	-	-	-	-	-	-
	i	10	-	4	4	1	-	1	-	-	-	-	-	-
LA Realschulen/ Sekundarstufe I	m	-	-	-	-	-	-	-	-	-	-	-	-	-
	w	2	-	-	-	1	-	1	-	-	-	-	-	-
	i	2	-	-	-	1	-	1	-	-	-	-	-	-
LA Gymnasien/ Sekundarstufe II, allgemeinbildende Schule	m	7	-	-	1	-	3	1	-	-	-	-	-	2
	w	31	-	-	-	3	17	4	3	-	3	-	1	-
	i	38	-	-	1	3	20	5	3	-	3	-	1	2
LA Sonderschulen	m	-	-	-	-	-	-	-	-	-	-	-	-	-
	w	1	-	-	-	1	-	-	-	-	-	-	-	-
	i	1	-	-	-	1	-	-	-	-	-	-	-	-
Fachhochschul- abschluss	m	147	-	1	16	36	26	20	26	9	5	5	2	1
	w	59	-	-	6	29	12	7	2	2	1	-	-	-
	i	206	-	1	22	65	38	27	28	11	6	5	2	1
Bachelorabschluss	m	22	21	-	1	-	-	-	-	-	-	-	-	-
	w	5	5	-	-	-	-	-	-	-	-	-	-	-
	i	27	26	-	1	-	-	-	-	-	-	-	-	-
Masterabschluss	m	3	3	-	-	-	-	-	-	-	-	-	-	-
	w	2	2	-	-	-	-	-	-	-	-	-	-	-
	i	5	5	-	-	-	-	-	-	-	-	-	-	-
Zusammen	m	427	24	1	21	39	52	77	70	50	38	23	14	18
	w	231	7	4	10	35	58	23	24	25	31	8	3	3
	i	658	31	5	31	74	110	100	94	75	69	31	17	21
<i>Humanmedizin/ Gesundheitswissenschaften</i>														
Diplom(U) und entsprechende Abschlussprüfungen	m	75	-	-	-	2	2	2	-	35	11	13	3	7
	w	178	-	-	-	9	8	18	2	84	25	19	5	8
	i	253	-	-	-	11	10	20	2	119	36	32	8	15
Fachhochschul- abschluss	m	13	-	-	1	4	4	2	2	-	-	-	-	-
	w	47	-	1	1	17	5	7	7	6	1	2	-	-
	i	60	-	1	2	21	9	9	9	6	1	2	-	-
Zusammen	m	88	-	-	1	6	6	4	2	35	11	13	3	7
	w	225	-	1	1	26	13	25	9	90	26	21	5	8
	i	313	-	1	2	32	19	29	11	125	37	34	8	15

¹⁾ einschließlich ohne Angabe

Noch 2. Bestandene Abschlussprüfungen von Absolventinnen und Absolventen eines Erststudiums im Prüfungsjahr 2007 nach Fächer- und Prüfungsgruppen sowie Fachsemestern je Hochschulart

Fächergruppe des 1. Studienfachs Prüfungsgruppe	Ge- schlecht	Bestan- dene Abschluss- prüfungen insgesamt	Davon Abschluss im ... Fachsemester											
			6. oder niedri- geren	7.	8.	9.	10.	11.	12.	13.	14.	15.	16.	17. oder höhe- ren ¹⁾
noch Hochschulen insgesamt														
<i>Agrar-, Forst- und Ernährungswissenschaften</i>														
Diplom(U) und entsprechende Abschlussprüfungen	m	18	-	-	-	-	3	4	2	5	2	1	-	1
	w	35	-	-	-	-	6	13	5	5	3	2	-	1
	i	53	-	-	-	-	9	17	7	10	5	3	-	2
Fachhochschul- abschluss	m	41	-	-	2	9	10	5	9	4	1	1	-	-
	w	95	-	-	2	18	22	21	18	11	2	1	-	-
	i	136	-	-	4	27	32	26	27	15	3	2	-	-
Bachelorabschluss	m	7	7	-	-	-	-	-	-	-	-	-	-	-
	w	5	5	-	-	-	-	-	-	-	-	-	-	-
	i	12	12	-	-	-	-	-	-	-	-	-	-	-
Sonstiger Abschluss	m	3	1	2	-	-	-	-	-	-	-	-	-	-
	w	1	1	-	-	-	-	-	-	-	-	-	-	-
	i	4	2	2	-	-	-	-	-	-	-	-	-	-
Zusammen	m	69	8	2	2	9	13	9	11	9	3	2	-	1
	w	136	6	-	2	18	28	34	23	16	5	3	-	1
	i	205	14	2	4	27	41	43	34	25	8	5	-	2
<i>Ingenieurwissenschaften</i>														
Diplom(U) und entsprechende Abschlussprüfungen	m	104	-	-	-	1	5	32	30	16	10	3	1	6
	w	31	-	-	-	-	3	12	6	6	3	-	-	1
	i	135	-	-	-	1	8	44	36	22	13	3	1	7
LA Berufliche Schulen/ Sekundarstufe II, berufliche Schulen	m	8	-	3	-	-	4	-	1	-	-	-	-	-
	w	6	2	1	-	-	2	1	-	-	-	-	-	-
	i	14	2	4	-	-	6	1	1	-	-	-	-	-
Fachhochschul- abschluss	m	385	1	-	93	132	60	41	41	7	3	2	1	4
	w	117	-	-	29	25	19	16	18	6	2	1	1	-
	i	502	1	-	122	157	79	57	59	13	5	3	2	4
Bachelorabschluss	m	30	18	7	3	2	-	-	-	-	-	-	-	-
	w	24	13	5	6	-	-	-	-	-	-	-	-	-
	i	54	31	12	9	2	-	-	-	-	-	-	-	-
Masterabschluss	m	2	2	-	-	-	-	-	-	-	-	-	-	-
	w	2	2	-	-	-	-	-	-	-	-	-	-	-
	i	4	4	-	-	-	-	-	-	-	-	-	-	-
Zusammen	m	529	21	10	96	135	69	73	72	23	13	5	2	10
	w	180	17	6	35	25	24	29	24	12	5	1	1	1
	i	709	38	16	131	160	93	102	96	35	18	6	3	11
<i>Kunst, Kunstwissenschaft</i>														
Diplom(U) und entsprechende Abschlussprüfungen	m	35	-	1	1	2	2	6	5	6	5	2	1	4
	w	75	-	1	2	5	12	15	18	8	7	2	3	2
	i	110	-	2	3	7	14	21	23	14	12	4	4	6
LA Grund- und Hauptschulen	m	-	-	-	-	-	-	-	-	-	-	-	-	-
	w	1	1	-	-	-	-	-	-	-	-	-	-	-
	i	1	1	-	-	-	-	-	-	-	-	-	-	-
LA Realschulen/ Sekundarstufe I	m	1	-	-	-	-	-	-	-	-	-	-	-	1
	w	-	-	-	-	-	-	-	-	-	-	-	-	-
	i	1	-	-	-	-	-	-	-	-	-	-	-	1
LA Gymnasien/ Sekundarstufe II, allgemeinbildende Schule	m	4	-	-	-	-	-	-	1	-	1	1	-	1
	w	10	-	-	-	-	3	-	3	1	1	1	1	-
	i	14	-	-	-	-	3	-	4	1	2	2	1	1

¹⁾ einschließlich ohne Angabe

Noch 2. Bestandene Abschlussprüfungen von Absolventinnen und Absolventen eines Erststudiums im Prüfungsjahr 2007 nach Fächer- und Prüfungsgruppen sowie Fachsemestern je Hochschulart

Fächergruppe des 1. Studienfachs Prüfungsgruppe	Geschlecht	Bestandene Abschluss- prüfungen insgesamt	Davon Abschluss im ... Fachsemester											
			6. oder niedri- geren	7.	8.	9.	10.	11.	12.	13.	14.	15.	16.	17. oder höhe- ren ¹⁾
noch Hochschulen insgesamt														
LA Sonderschulen	m	1	-	-	1	-	-	-	-	-	-	-	-	-
	w	-	-	-	-	-	-	-	-	-	-	-	-	-
	i	1	-	-	1	-	-	-	-	-	-	-	-	-
Künstlerischer Abschluss	m	3	1	-	-	2	-	-	-	-	-	-	-	-
	w	10	4	3	2	1	-	-	-	-	-	-	-	-
	i	13	5	3	2	3	-	-	-	-	-	-	-	-
Fachhochschul- abschluss	m	46	-	-	7	16	17	6	-	-	-	-	-	-
	w	56	-	-	9	24	17	3	-	2	-	1	-	-
	i	102	-	-	16	40	34	9	-	2	-	1	-	-
Bachelorabschluss	m	13	13	-	-	-	-	-	-	-	-	-	-	-
	w	15	15	-	-	-	-	-	-	-	-	-	-	-
	i	28	28	-	-	-	-	-	-	-	-	-	-	-
Zusammen	m	103	14	1	9	20	19	12	6	6	6	3	1	6
	w	167	20	4	13	30	32	18	21	11	8	4	4	2
	i	270	34	5	22	50	51	30	27	17	14	7	5	8
Fächergruppen insgesamt	m	2 222	210	60	235	349	302	292	263	205	117	81	36	72
	w	2 801	266	116	338	493	455	313	276	249	142	69	39	45
	i	5 023	476	176	573	842	757	605	539	454	259	150	75	117

¹⁾ einschließlich ohne Angabe

3. Bestandene Abschlussprüfungen im Prüfungsjahr 2007 nach Fächer- und Prüfungsgruppen und der Note der Abschlussprüfung je Hochschulart

Fächergruppe des 1. Studienfachs Prüfungsgruppe	Geschlecht	Bestandene Abschluss- prüfungen insgesamt	Davon					Note nicht bekannt
			bestanden mit der Gesamtnote					
			mit Aus- zeichnung	sehr gut	gut	befriedigend	aus- reichend	
Universitäten								
<i>Sprach- und Kulturwissenschaften</i>								
Diplom(U) und entsprechende Abschlussprüfungen	m	36	-	13	17	6	-	-
	w	141	-	34	85	21	1	-
	i	177	-	47	102	27	1	-
Promotionen	m	30	2	20	7	1	-	-
	w	34	6	25	2	1	-	-
	i	64	8	45	9	2	-	-
LA Grund- und Hauptschulen	m	3	-	-	2	1	-	-
	w	66	-	12	39	15	-	-
	i	69	-	12	41	16	-	-
LA Realschulen/ Sekundarstufe I	m	1	-	-	-	1	-	-
	w	2	-	-	-	1	1	-
	i	3	-	-	-	2	1	-
LA Gymnasien/ Sekundarstufe II, allgemeinbildende Schule	m	23	-	4	16	3	-	-
	w	68	-	11	42	14	1	-
	i	91	-	15	58	17	1	-
LA Sonderschulen	m	12	-	2	5	4	1	-
	w	74	-	13	42	15	3	1
	i	86	-	15	47	19	4	1
LA Berufliche Schulen/ Sekundarstufe II, berufliche Schulen	m	1	-	-	1	-	-	-
	w	2	-	-	2	-	-	-
	i	3	-	-	3	-	-	-
Bachelorabschluss	m	1	-	-	1	-	-	-
	w	15	-	3	12	-	-	-
	i	16	-	3	13	-	-	-
Masterabschluss	m	3	-	2	1	-	-	-
	w	3	-	-	3	-	-	-
	i	6	-	2	4	-	-	-
Zusammen	m	110	2	41	50	16	1	-
	w	405	6	98	227	67	6	1
	i	515	8	139	277	83	7	1
<i>Sport</i>								
Diplom(U) und entsprechende Abschlussprüfungen	m	46	-	4	28	14	-	-
	w	27	-	2	20	5	-	-
	i	73	-	6	48	19	-	-
Promotionen	m	-	-	-	-	-	-	-
	w	2	-	1	1	-	-	-
	i	2	-	1	1	-	-	-
LA Grund- und Hauptschulen	m	-	-	-	-	-	-	-
	w	1	-	-	1	-	-	-
	i	1	-	-	1	-	-	-
LA Realschulen/ Sekundarstufe I	m	1	-	-	1	-	-	-
	w	2	-	-	2	-	-	-
	i	3	-	-	3	-	-	-
LA Gymnasien/ Sekundarstufe II, allgemeinbildende Schule	m	12	-	4	7	1	-	-
	w	13	-	-	12	1	-	-
	i	25	-	4	19	2	-	-
Zusammen	m	59	-	8	36	15	-	-
	w	45	-	3	36	6	-	-
	i	104	-	11	72	21	-	-

Noch 3. Bestandene Abschlussprüfungen im Prüfungsjahr 2007 nach Fächer- und Prüfungsgruppen und der Note der Abschlussprüfung je Hochschulart

Fächergruppe des 1. Studienfachs Prüfungsgruppe	Ge- schlecht	Bestandene Abschluss- prüfungen insgesamt	Davon					Note nicht bekannt
			bestanden mit der Gesamtnote					
			mit Aus- zeichnung	sehr gut	gut	befriedigend	aus- reichend	
noch Universitäten								
<i>Rechts-, Wirtschafts- und Sozialwissenschaften</i>								
Diplom(U) und entsprechende Abschlussprüfungen	m	231	2	22	132	70	5	-
	w	187	1	13	122	47	4	-
	i	418	3	35	254	117	9	-
Promotionen	m	27	6	15	3	2	1	-
	w	23	8	10	4	1	-	-
	i	50	14	25	7	3	1	-
LA Realschulen/ Sekundarstufe I	m	-	-	-	-	-	-	-
	w	2	-	-	2	-	-	-
	i	2	-	-	2	-	-	-
LA Gymnasien/ Sekundarstufe II, allgemeinbildende Schule	m	2	-	-	2	-	-	-
	w	-	-	-	-	-	-	-
	i	2	-	-	2	-	-	-
LA Berufliche Schulen/ Sekundarstufe II, berufliche Schulen	m	4	-	-	3	1	-	-
	w	19	-	1	12	6	-	-
	i	23	-	1	15	7	-	-
Bachelorabschluss	m	44	-	5	17	22	-	-
	w	90	-	17	42	31	-	-
	i	134	-	22	59	53	-	-
Masterabschluss	m	35	-	5	16	14	-	-
	w	36	-	3	28	5	-	-
	i	71	-	8	44	19	-	-
Sonstiger Abschluss	m	-	-	-	-	-	-	-
	w	1	-	-	1	-	-	-
	i	1	-	-	1	-	-	-
Zusammen	m	343	8	47	173	109	6	-
	w	358	9	44	211	90	4	-
	i	701	17	91	384	199	10	-
<i>Mathematik, Naturwissenschaften</i>								
Diplom(U) und entsprechende Abschlussprüfungen	m	248	1	80	145	22	-	-
	w	125	-	44	73	7	1	-
	i	373	1	124	218	29	1	-
Promotionen	m	73	13	42	16	2	-	-
	w	50	4	26	20	-	-	-
	i	123	17	68	36	2	-	-
LA Grund- und Hauptschulen	m	2	-	-	1	1	-	-
	w	9	-	1	6	2	-	-
	i	11	-	1	7	3	-	-
LA Realschulen/ Sekundarstufe I	m	-	-	-	-	-	-	-
	w	2	-	-	2	-	-	-
	i	2	-	-	2	-	-	-
LA Gymnasien/ Sekundarstufe II, allgemeinbildende Schule	m	8	-	2	4	2	-	-
	w	32	-	1	22	9	-	-
	i	40	-	3	26	11	-	-
LA Sonderschulen	m	-	-	-	-	-	-	-
	w	2	-	1	1	-	-	-
	i	2	-	1	1	-	-	-
LA Berufliche Schulen/ Sekundarstufe II, berufliche Schulen	m	2	-	-	1	1	-	-
	w	-	-	-	-	-	-	-
	i	2	-	-	1	1	-	-

Noch 3. Bestandene Abschlussprüfungen im Prüfungsjahr 2007 nach Fächer- und Prüfungsgruppen und der Note der Abschlussprüfung je Hochschulart

Fächergruppe des 1. Studienfachs Prüfungsgruppe	Geschlecht	Bestandene Abschluss- prüfungen insgesamt	Davon					Note nicht bekannt
			bestanden mit der Gesamtnote					
			mit Aus- zeichnung	sehr gut	gut	befriedigend	aus- reichend	
noch Universitäten								
Bachelorabschluss	m	2	-	1	-	1	-	-
	w	-	-	-	-	-	-	-
	i	2	-	1	-	1	-	-
Masterabschluss	m	11	-	4	6	1	-	-
	w	3	-	2	-	1	-	-
	i	14	-	6	6	2	-	-
Zusammen	m	346	14	129	173	30	-	-
	w	223	4	75	124	19	1	-
	i	569	18	204	297	49	1	-
<i>Humanmedizin/ Gesundheitswissenschaften</i>								
Diplom(U) und entsprechende Abschlussprüfungen	m	77	1	6	37	31	2	-
	w	179	4	19	102	51	3	-
	i	256	5	25	139	82	5	-
Promotionen	m	92	1	40	45	6	-	-
	w	80	2	38	34	6	-	-
	i	172	3	78	79	12	-	-
Zusammen	m	169	2	46	82	37	2	-
	w	259	6	57	136	57	3	-
	i	428	8	103	218	94	5	-
<i>Agrar-, Forst- und Ernährungswissenschaften</i>								
Diplom(U) und entsprechende Abschlussprüfungen	m	18	-	2	15	1	-	-
	w	35	-	8	22	5	-	-
	i	53	-	10	37	6	-	-
Promotionen	m	10	2	6	2	-	-	-
	w	10	1	2	7	-	-	-
	i	20	3	8	9	-	-	-
Zusammen	m	28	2	8	17	1	-	-
	w	45	1	10	29	5	-	-
	i	73	3	18	46	6	-	-
<i>Ingenieurwissenschaften</i>								
Diplom(U) und entsprechende Abschlussprüfungen	m	100	-	24	68	8	-	-
	w	20	-	5	14	1	-	-
	i	120	-	29	82	9	-	-
Promotionen	m	62	9	29	21	2	1	-
	w	6	-	5	1	-	-	-
	i	68	9	34	22	2	1	-
LA Berufliche Schulen/ Sekundarstufe II, berufliche Schulen	m	10	-	-	9	1	-	-
	w	7	-	-	6	1	-	-
	i	17	-	-	15	2	-	-
Bachelorabschluss	m	9	-	-	8	1	-	-
	w	4	-	1	3	-	-	-
	i	13	-	1	11	1	-	-
Masterabschluss	m	55	-	14	30	11	-	-
	w	13	-	3	7	3	-	-
	i	68	-	17	37	14	-	-
Zusammen	m	236	9	67	136	23	1	-
	w	50	-	14	31	5	-	-
	i	286	9	81	167	28	1	-

Noch 3. Bestandene Abschlussprüfungen im Prüfungsjahr 2007 nach Fächer- und Prüfungsgruppen und der Note der Abschlussprüfung je Hochschulart

Fächergruppe des 1. Studienfachs Prüfungsgruppe	Geschlecht	Bestandene Abschluss- prüfungen insgesamt	Davon					Note nicht bekannt
			bestanden mit der Gesamtnote					
			mit Aus- zeichnung	sehr gut	gut	befriedigend	aus- reichend	
noch Universitäten								
<i>Kunst, Kunstwissenschaft</i>								
Diplom(U) und entsprechende Abschlussprüfungen	m	11	-	3	7	1	-	-
	w	18	-	6	11	1	-	-
	i	29	-	9	18	2	-	-
Promotionen	m	3	1	2	-	-	-	-
	w	3	-	1	2	-	-	-
	i	6	1	3	2	-	-	-
LA Grund- und Hauptschulen	m	-	-	-	-	-	-	-
	w	3	-	1	2	-	-	-
	i	3	-	1	2	-	-	-
LA Realschulen/ Sekundarstufe I	m	1	-	-	1	-	-	-
	w	-	-	-	-	-	-	-
	i	1	-	-	1	-	-	-
LA Gymnasien/ Sekundarstufe II, allgemeinbildende Schule	m	4	-	1	1	2	-	-
	w	10	-	2	7	1	-	-
	i	14	-	3	8	3	-	-
LA Sonderschulen	m	1	-	1	-	-	-	-
	w	-	-	-	-	-	-	-
	i	1	-	1	-	-	-	-
Künstlerischer Abschluss	m	-	-	-	-	-	-	-
	w	6	2	-	-	4	-	-
	i	6	2	-	-	4	-	-
Zusammen	m	20	1	7	9	3	-	-
	w	40	2	10	22	6	-	-
	i	60	3	17	31	9	-	-
Fächergruppen zusammen	m	1 311	38	353	676	234	10	-
	w	1 425	28	311	816	255	14	1
	i	2 736	66	664	1 492	489	24	1
Theologische Hochschulen								
<i>Sprach- und Kulturwissenschaften</i>								
Diplom(U) und entsprechende Abschlussprüfungen	m	7	-	2	2	3	-	-
	w	1	-	-	1	-	-	-
	i	8	-	2	3	3	-	-
Bachelorabschluss	m	1	-	-	1	-	-	-
	w	-	-	-	-	-	-	-
	i	1	-	-	1	-	-	-
Masterabschluss	m	2	-	-	2	-	-	-
	w	2	-	1	1	-	-	-
	i	4	-	1	3	-	-	-
Zusammen	m	10	-	2	5	3	-	-
	w	3	-	1	2	-	-	-
	i	13	-	3	7	3	-	-
<i>Rechts-, Wirtschafts- und Sozialwissenschaften</i>								
Diplom(U) und entsprechende Abschlussprüfungen	m	2	-	1	1	-	-	-
	w	1	-	-	1	-	-	-
	i	3	-	1	2	-	-	-

Noch 3. Bestandene Abschlussprüfungen im Prüfungsjahr 2007 nach Fächer- und Prüfungsgruppen und der Note der Abschlussprüfung je Hochschulart

Fächergruppe des 1. Studienfachs Prüfungsgruppe	Ge- schlecht	Bestandene Abschluss- prüfungen insgesamt	Davon					Note nicht bekannt
			bestanden mit der Gesamtnote					
			mit Aus- zeichnung	sehr gut	gut	befriedigend	aus- reichend	
noch Theologische Hochschulen								
Bachelorabschluss	m	5	-	-	5	-	-	-
	w	15	-	4	11	-	-	-
	i	20	-	4	16	-	-	-
Masterabschluss	m	4	-	1	3	-	-	-
	w	1	-	-	1	-	-	-
	i	5	-	1	4	-	-	-
Zusammen	m	11	-	2	9	-	-	-
	w	17	-	4	13	-	-	-
	i	28	-	6	22	-	-	-
Fächergruppen zusammen	m	21	-	4	14	3	-	-
	w	20	-	5	15	-	-	-
	i	41	-	9	29	3	-	-
Kunsthochschulen								
<i>Ingenieurwissenschaften</i>								
Diplom(U) und entsprechende Abschlussprüfungen	m	4	-	-	4	-	-	-
	w	11	-	6	5	-	-	-
	i	15	-	6	9	-	-	-
<i>Kunst, Kunstwissenschaft</i>								
Diplom(U) und entsprechende Abschlussprüfungen	m	24	-	7	17	-	-	-
	w	61	-	21	39	1	-	-
	i	85	-	28	56	1	-	-
Künstlerischer Abschluss	m	4	-	1	3	-	-	-
	w	6	-	-	5	1	-	-
	i	10	-	1	8	1	-	-
Zusammen	m	28	-	8	20	-	-	-
	w	67	-	21	44	2	-	-
	i	95	-	29	64	2	-	-
Fächergruppen zusammen	m	32	-	8	24	-	-	-
	w	78	-	27	49	2	-	-
	i	110	-	35	73	2	-	-
Fachhochschulen (ohne Verwaltungsfachhochschulen)								
<i>Sprach- und Kulturwissenschaften</i>								
Fachhochschul- abschluss	m	45	-	9	33	3	-	-
	w	265	-	24	165	74	2	-
	i	310	-	33	198	77	2	-
Bachelorabschluss	m	-	-	-	-	-	-	-
	w	9	-	2	7	-	-	-
	i	9	-	2	7	-	-	-
Masterabschluss	m	1	-	1	-	-	-	-
	w	2	-	2	-	-	-	-
	i	3	-	3	-	-	-	-
Zusammen	m	46	-	10	33	3	-	-
	w	276	-	28	172	74	2	-
	i	322	-	38	205	77	2	-

Noch 3. Bestandene Abschlussprüfungen im Prüfungsjahr 2007 nach Fächer- und Prüfungsgruppen und der Note der Abschlussprüfung je Hochschulart

Fächergruppe des 1. Studienfachs Prüfungsgruppe	Geschlecht	Bestandene Abschluss- prüfungen insgesamt	Davon					Note nicht bekannt
			bestanden mit der Gesamtnote					
			mit Aus- zeichnung	sehr gut	gut	befriedigend	aus- reichend	
noch Fachhochschulen (ohne Verwaltungsfachhochschulen)								
<i>Rechts-, Wirtschafts- und Sozialwissenschaften</i>								
Fachhochschulabschluss	m	483	-	9	234	222	18	-
	w	816	-	26	457	316	17	-
	i	1 299	-	35	691	538	35	-
Bachelorabschluss	m	46	-	-	31	15	-	-
	w	115	-	12	86	17	-	-
	i	161	-	12	117	32	-	-
Masterabschluss	m	36	-	8	27	1	-	-
	w	38	-	9	28	1	-	-
	i	74	-	17	55	2	-	-
Sonstiger Abschluss	m	1	-	-	-	-	-	1
	w	-	-	-	-	-	-	-
	i	1	-	-	-	-	-	1
Zusammen	m	566	-	17	292	238	18	1
	w	969	-	47	571	334	17	-
	i	1 535	-	64	863	572	35	1
<i>Mathematik, Naturwissenschaften</i>								
Fachhochschulabschluss	m	152	-	3	79	69	1	-
	w	60	-	2	42	16	-	-
	i	212	-	5	121	85	1	-
Bachelorabschluss	m	20	-	2	13	5	-	-
	w	5	-	-	5	-	-	-
	i	25	-	2	18	5	-	-
Masterabschluss	m	2	-	-	2	-	-	-
	w	-	-	-	-	-	-	-
	i	2	-	-	2	-	-	-
Zusammen	m	174	-	5	94	74	1	-
	w	65	-	2	47	16	-	-
	i	239	-	7	141	90	1	-
<i>Humanmedizin/ Gesundheitswissenschaften</i>								
Fachhochschulabschluss	m	13	-	-	10	3	-	-
	w	47	-	-	32	15	-	-
	i	60	-	-	42	18	-	-
<i>Agrar-, Forst- und Ernährungswissenschaften</i>								
Fachhochschulabschluss	m	41	-	-	19	22	-	-
	w	95	-	-	57	38	-	-
	i	136	-	-	76	60	-	-
Bachelorabschluss	m	7	-	-	4	3	-	-
	w	5	-	-	2	3	-	-
	i	12	-	-	6	6	-	-
Masterabschluss	m	6	1	2	3	-	-	-
	w	8	-	4	2	2	-	-
	i	14	1	6	5	2	-	-
Sonstiger Abschluss	m	3	-	-	-	3	-	-
	w	1	-	-	-	1	-	-
	i	4	-	-	-	4	-	-
Zusammen	m	57	1	2	26	28	-	-
	w	109	-	4	61	44	-	-
	i	166	1	6	87	72	-	-

Noch 3. Bestandene Abschlussprüfungen im Prüfungsjahr 2007 nach Fächer- und Prüfungsgruppen und der Note der Abschlussprüfung je Hochschulart

Fächergruppe des 1. Studienfachs Prüfungsgruppe	Geschlecht	Bestandene Abschluss- prüfungen insgesamt	Davon					Note nicht bekannt
			bestanden mit der Gesamtnote					
			mit Aus- zeichnung	sehr gut	gut	befriedigend	aus- reichend	
noch Fachhochschulen (ohne Verwaltungsfachhochschulen)								
<i>Ingenieurwissenschaften</i>								
Fachhochschul- abschluss	m	386	-	16	176	191	3	-
	w	119	-	1	54	63	1	-
	i	505	-	17	230	254	4	-
Bachelorabschluss	m	21	-	1	16	4	-	-
	w	20	-	1	13	6	-	-
	i	41	-	2	29	10	-	-
Masterabschluss	m	27	-	5	16	4	2	-
	w	18	1	1	16	-	-	-
	i	45	1	6	32	4	2	-
Sonstiger Abschluss	m	20	-	-	-	-	-	20
	w	2	-	-	-	-	-	2
	i	22	-	-	-	-	-	22
Zusammen	m	454	-	22	208	199	5	20
	w	159	1	3	83	69	1	2
	i	613	1	25	291	268	6	22
<i>Kunst, Kunstwissenschaft</i>								
Fachhochschul- abschluss	m	47	-	7	36	4	-	-
	w	56	-	4	44	8	-	-
	i	103	-	11	80	12	-	-
Bachelorabschluss	m	13	-	5	8	-	-	-
	w	15	-	5	10	-	-	-
	i	28	-	10	18	-	-	-
Masterabschluss	m	5	1	1	3	-	-	-
	w	14	4	4	5	1	-	-
	i	19	5	5	8	1	-	-
Zusammen	m	65	1	13	47	4	-	-
	w	85	4	13	59	9	-	-
	i	150	5	26	106	13	-	-
Fächergruppen zusammen	m	1 375	2	69	710	549	24	21
	w	1 710	5	97	1 025	561	20	2
	i	3 085	7	166	1 735	1 110	44	23
Verwaltungsfachhochschulen								
<i>Rechts-, Wirtschafts- und Sozialwissenschaften</i>								
Fachhochschul- abschluss	m	51	-	-	9	35	7	-
	w	30	-	-	11	15	4	-
	i	81	-	-	20	50	11	-
Fächergruppen zusammen	m	51	-	-	9	35	7	-
	w	30	-	-	11	15	4	-
	i	81	-	-	20	50	11	-
Hochschulen insgesamt								
<i>Sprach- und Kulturwissenschaften</i>								
Diplom(U) und entsprechende Abschlussprüfungen	m	43	-	15	19	9	-	-
	w	142	-	34	86	21	1	-
	i	185	-	49	105	30	1	-

Noch 3. Bestandene Abschlussprüfungen im Prüfungsjahr 2007 nach Fächer- und Prüfungsgruppen und der Note der Abschlussprüfung je Hochschulart

Fächergruppe des 1. Studienfachs Prüfungsgruppe	Ge- schlecht	Bestandene Abschluss- prüfungen insgesamt	Davon					
			bestanden mit der Gesamtnote					Note nicht bekannt
			mit Aus- zeichnung	sehr gut	gut	befriedigend	aus- reichend	
noch Hochschulen insgesamt								
Promotionen	m	30	2	20	7	1	-	-
	w	34	6	25	2	1	-	-
	i	64	8	45	9	2	-	-
LA Grund- und Hauptschulen	m	3	-	-	2	1	-	-
	w	66	-	12	39	15	-	-
	i	69	-	12	41	16	-	-
LA Realschulen/ Sekundarstufe I	m	1	-	-	-	1	-	-
	w	2	-	-	-	1	1	-
	i	3	-	-	-	2	1	-
LA Gymnasien/ Sekundarstufe II, allgemeinbildende Schule	m	23	-	4	16	3	-	-
	w	68	-	11	42	14	1	-
	i	91	-	15	58	17	1	-
LA Sonderschulen	m	12	-	2	5	4	1	-
	w	74	-	13	42	15	3	1
	i	86	-	15	47	19	4	1
LA Berufliche Schulen/ Sekundarstufe II, berufliche Schulen	m	1	-	-	1	-	-	-
	w	2	-	-	2	-	-	-
	i	3	-	-	3	-	-	-
Fachhochschul- abschluss	m	45	-	9	33	3	-	-
	w	265	-	24	165	74	2	-
	i	310	-	33	198	77	2	-
Bachelorabschluss	m	2	-	-	2	-	-	-
	w	24	-	5	19	-	-	-
	i	26	-	5	21	-	-	-
Masterabschluss	m	6	-	3	3	-	-	-
	w	7	-	3	4	-	-	-
	i	13	-	6	7	-	-	-
Zusammen	m	166	2	53	88	22	1	-
	w	684	6	127	401	141	8	1
	i	850	8	180	489	163	9	1
<i>Sport</i>								
Diplom(U) und entsprechende Abschlussprüfungen	m	46	-	4	28	14	-	-
	w	27	-	2	20	5	-	-
	i	73	-	6	48	19	-	-
Promotionen	m	-	-	-	-	-	-	-
	w	2	-	1	1	-	-	-
	i	2	-	1	1	-	-	-
LA Grund- und Hauptschulen	m	-	-	-	-	-	-	-
	w	1	-	-	1	-	-	-
	i	1	-	-	1	-	-	-
LA Realschulen/ Sekundarstufe I	m	1	-	-	1	-	-	-
	w	2	-	-	2	-	-	-
	i	3	-	-	3	-	-	-
LA Gymnasien/ Sekundarstufe II, allgemeinbildende Schule	m	12	-	4	7	1	-	-
	w	13	-	-	12	1	-	-
	i	25	-	4	19	2	-	-
Zusammen	m	59	-	8	36	15	-	-
	w	45	-	3	36	6	-	-
	i	104	-	11	72	21	-	-

Noch 3. Bestandene Abschlussprüfungen im Prüfungsjahr 2007 nach Fächer- und Prüfungsgruppen und der Note der Abschlussprüfung je Hochschulart

Fächergruppe des 1. Studienfachs Prüfungsgruppe	Ge- schlecht	Bestandene Abschluss- prüfungen insgesamt	Davon					Note nicht bekannt
			bestanden mit der Gesamtnote					
			mit Aus- zeichnung	sehr gut	gut	befriedigend	aus- reichend	
noch Hochschulen insgesamt								
<i>Rechts-, Wirtschafts- und Sozialwissenschaften</i>								
Diplom(U) und entsprechende Abschlussprüfungen	m	233	2	23	133	70	5	-
	w	188	1	13	123	47	4	-
	i	421	3	36	256	117	9	-
Promotionen	m	27	6	15	3	2	1	-
	w	23	8	10	4	1	-	-
	i	50	14	25	7	3	1	-
LA Realschulen/ Sekundarstufe I	m	-	-	-	-	-	-	-
	w	2	-	-	2	-	-	-
	i	2	-	-	2	-	-	-
LA Gymnasien/ Sekundarstufe II, allgemeinbildende Schule	m	2	-	-	2	-	-	-
	w	-	-	-	-	-	-	-
	i	2	-	-	2	-	-	-
LA Berufliche Schulen/ Sekundarstufe II, berufliche Schulen	m	4	-	-	3	1	-	-
	w	19	-	1	12	6	-	-
	i	23	-	1	15	7	-	-
Fachhochschul- abschluss	m	534	-	9	243	257	25	-
	w	846	-	26	468	331	21	-
	i	1 380	-	35	711	588	46	-
Bachelorabschluss	m	95	-	5	53	37	-	-
	w	220	-	33	139	48	-	-
	i	315	-	38	192	85	-	-
Masterabschluss	m	75	-	14	46	15	-	-
	w	75	-	12	57	6	-	-
	i	150	-	26	103	21	-	-
Sonstiger Abschluss	m	1	-	-	-	-	-	1
	w	1	-	-	1	-	-	-
	i	2	-	-	1	-	-	1
Zusammen	m	971	8	66	483	382	31	1
	w	1 374	9	95	806	439	25	-
	i	2 345	17	161	1 289	821	56	1
<i>Mathematik, Naturwissenschaften</i>								
Diplom(U) und entsprechende Abschlussprüfungen	m	248	1	80	145	22	-	-
	w	125	-	44	73	7	1	-
	i	373	1	124	218	29	1	-
Promotionen	m	73	13	42	16	2	-	-
	w	50	4	26	20	-	-	-
	i	123	17	68	36	2	-	-
LA Grund- und Hauptschulen	m	2	-	-	1	1	-	-
	w	9	-	1	6	2	-	-
	i	11	-	1	7	3	-	-
LA Realschulen/ Sekundarstufe I	m	-	-	-	-	-	-	-
	w	2	-	-	2	-	-	-
	i	2	-	-	2	-	-	-
LA Gymnasien/ Sekundarstufe II, allgemeinbildende Schule	m	8	-	2	4	2	-	-
	w	32	-	1	22	9	-	-
	i	40	-	3	26	11	-	-
LA Sonderschulen	m	-	-	-	-	-	-	-
	w	2	-	1	1	-	-	-
	i	2	-	1	1	-	-	-

Noch 3. Bestandene Abschlussprüfungen im Prüfungsjahr 2007 nach Fächer- und Prüfungsgruppen und der Note der Abschlussprüfung je Hochschulart

Fächergruppe des 1. Studienfachs Prüfungsgruppe	Geschlecht	Bestandene Abschluss- prüfungen insgesamt	Davon					Note nicht bekannt
			bestanden mit der Gesamtnote					
			mit Aus- zeichnung	sehr gut	gut	befriedigend	aus- reichend	
noch Hochschulen insgesamt								
LA Berufliche Schulen/ Sekundarstufe II, berufliche Schulen	m	2	-	-	1	1	-	-
	w	-	-	-	-	-	-	-
	i	2	-	-	1	1	-	-
Fachhochschul- abschluss	m	152	-	3	79	69	1	-
	w	60	-	2	42	16	-	-
	i	212	-	5	121	85	1	-
Bachelorabschluss	m	22	-	3	13	6	-	-
	w	5	-	-	5	-	-	-
	i	27	-	3	18	6	-	-
Masterabschluss	m	13	-	4	8	1	-	-
	w	3	-	2	-	1	-	-
	i	16	-	6	8	2	-	-
Zusammen	m	520	14	134	267	104	1	-
	w	288	4	77	171	35	1	-
	i	808	18	211	438	139	2	-
<i>Humanmedizin/ Gesundheitswissenschaften</i>								
Diplom(U) und entsprechende Abschlussprüfungen	m	77	1	6	37	31	2	-
	w	179	4	19	102	51	3	-
	i	256	5	25	139	82	5	-
Promotionen	m	92	1	40	45	6	-	-
	w	80	2	38	34	6	-	-
	i	172	3	78	79	12	-	-
Fachhochschul- abschluss	m	13	-	-	10	3	-	-
	w	47	-	-	32	15	-	-
	i	60	-	-	42	18	-	-
Zusammen	m	182	2	46	92	40	2	-
	w	306	6	57	168	72	3	-
	i	488	8	103	260	112	5	-
<i>Agrar-, Forst- und Ernährungswissenschaften</i>								
Diplom(U) und entsprechende Abschlussprüfungen	m	18	-	2	15	1	-	-
	w	35	-	8	22	5	-	-
	i	53	-	10	37	6	-	-
Promotionen	m	10	2	6	2	-	-	-
	w	10	1	2	7	-	-	-
	i	20	3	8	9	-	-	-
Fachhochschul- abschluss	m	41	-	-	19	22	-	-
	w	95	-	-	57	38	-	-
	i	136	-	-	76	60	-	-
Bachelorabschluss	m	7	-	-	4	3	-	-
	w	5	-	-	2	3	-	-
	i	12	-	-	6	6	-	-
Masterabschluss	m	6	1	2	3	-	-	-
	w	8	-	4	2	2	-	-
	i	14	1	6	5	2	-	-
Sonstiger Abschluss	m	3	-	-	-	3	-	-
	w	1	-	-	-	1	-	-
	i	4	-	-	-	4	-	-
Zusammen	m	85	3	10	43	29	-	-
	w	154	1	14	90	49	-	-
	i	239	4	24	133	78	-	-

Noch 3. Bestandene Abschlussprüfungen im Prüfungsjahr 2007 nach Fächer- und Prüfungsgruppen und der Note der Abschlussprüfung je Hochschulart

Fächergruppe des 1. Studienfachs Prüfungsgruppe	Geschlecht	Bestandene Abschluss- prüfungen insgesamt	Davon					Note nicht bekannt
			bestanden mit der Gesamtnote					
			mit Aus- zeichnung	sehr gut	gut	befriedigend	aus- reichend	
noch Hochschulen insgesamt								
<i>Ingenieurwissenschaften</i>								
Diplom(U) und entsprechende Abschlussprüfungen	m	104	-	24	72	8	-	-
	w	31	-	11	19	1	-	-
	i	135	-	35	91	9	-	-
Promotionen	m	62	9	29	21	2	1	-
	w	6	-	5	1	-	-	-
	i	68	9	34	22	2	1	-
LA Berufliche Schulen/ Sekundarstufe II, berufliche Schulen	m	10	-	-	9	1	-	-
	w	7	-	-	6	1	-	-
	i	17	-	-	15	2	-	-
Fachhochschul- abschluss	m	386	-	16	176	191	3	-
	w	119	-	1	54	63	1	-
	i	505	-	17	230	254	4	-
Bachelorabschluss	m	30	-	1	24	5	-	-
	w	24	-	2	16	6	-	-
	i	54	-	3	40	11	-	-
Masterabschluss	m	82	-	19	46	15	2	-
	w	31	1	4	23	3	-	-
	i	113	1	23	69	18	2	-
Sonstiger Abschluss	m	20	-	-	-	-	-	20
	w	2	-	-	-	-	-	2
	i	22	-	-	-	-	-	22
Zusammen	m	694	9	89	348	222	6	20
	w	220	1	23	119	74	1	2
	i	914	10	112	467	296	7	22
<i>Kunst, Kunstwissenschaft</i>								
Diplom(U) und entsprechende Abschlussprüfungen	m	35	-	10	24	1	-	-
	w	79	-	27	50	2	-	-
	i	114	-	37	74	3	-	-
Promotionen	m	3	1	2	-	-	-	-
	w	3	-	1	2	-	-	-
	i	6	1	3	2	-	-	-
LA Grund- und Hauptschulen	m	-	-	-	-	-	-	-
	w	3	-	1	2	-	-	-
	i	3	-	1	2	-	-	-
LA Realschulen/ Sekundarstufe I	m	1	-	-	1	-	-	-
	w	-	-	-	-	-	-	-
	i	1	-	-	1	-	-	-
LA Gymnasien/ Sekundarstufe II, allgemeinbildende Schule	m	4	-	1	1	2	-	-
	w	10	-	2	7	1	-	-
	i	14	-	3	8	3	-	-
LA Sonderschulen	m	1	-	1	-	-	-	-
	w	-	-	-	-	-	-	-
	i	1	-	1	-	-	-	-
Künstlerischer Abschluss	m	4	-	1	3	-	-	-
	w	12	2	-	5	5	-	-
	i	16	2	1	8	5	-	-
Fachhochschul- abschluss	m	47	-	7	36	4	-	-
	w	56	-	4	44	8	-	-
	i	103	-	11	80	12	-	-
Bachelorabschluss	m	13	-	5	8	-	-	-
	w	15	-	5	10	-	-	-
	i	28	-	10	18	-	-	-

Noch 3. Bestandene Abschlussprüfungen im Prüfungsjahr 2007 nach Fächer- und Prüfungsgruppen und der Note der Abschlussprüfung je Hochschulart

Fächergruppe des 1. Studienfachs Prüfungsgruppe	Ge- schlecht	Bestandene Abschluss- prüfungen insgesamt	Davon					
			bestanden mit der Gesamtnote					Note nicht bekannt
			mit Aus- zeichnung	sehr gut	gut	befriedigend	aus- reichend	
noch Hochschulen insgesamt								
Masterabschluss	m	5	1	1	3	-	-	-
	w	14	4	4	5	1	-	-
	i	19	5	5	8	1	-	-
Zusammen	m	113	2	28	76	7	-	-
	w	192	6	44	125	17	-	-
	i	305	8	72	201	24	-	-
Fächergruppen insgesamt	m	2 790	40	434	1 433	821	41	21
	w	3 263	33	440	1 916	833	38	3
	i	6 053	73	874	3 349	1 654	79	24

4. Bestandene Abschlussprüfungen von Absolventinnen und Absolventen eines Erststudiums im Prüfungsjahr 2007 nach Fächer- und Prüfungsgruppen, Durchschnittsalter und Angaben zum Studienverlauf je Hochschulart

Fächergruppe des 1. Studienfachs Prüfungsgruppe	Geschlecht	Bestandene Abschluss- prüfungen insgesamt	Alter bei Abschluss	Hochschul- zugangsberechtig- ung bis Abschluss	Erst- immatri- kulation bis Abschluss	Beurlau- bung und Unter- brechung	Studium außerhalb Deutsch- lands	Durch- schnittliche Fach- semester
Universitäten								
<i>Sprach- und Kulturwissenschaften</i>								
Diplom(U) und entsprechende Abschlussprüfungen	m	35	31,0	12,6	10,1	0,8	-	13,9
	w	137	27,8	9,0	7,0	0,9	-	12,6
	i	172	28,4	9,7	7,6	0,9	-	12,8
LA Grund- und Hauptschulen	m	3	28,0	10,1	5,6	-	-	10,1
	w	52	25,7	6,9	4,9	0,7	-	7,9
	i	55	25,9	7,1	4,9	0,7	-	8,0
LA Realschulen/ Sekundarstufe I	m	1	27,3	9,5	6,7	-	-	13,5
	w	2	32,4	7,5	6,7	-	-	9,8
	i	3	30,7	8,5	6,7	-	-	11,1
LA Gymnasien/ Sekundarstufe II, allgemeinbildende Schule	m	23	27,9	9,4	6,9	1,0	-	11,7
	w	54	26,9	8,0	6,8	1,1	-	11,7
	i	77	27,2	8,5	6,8	1,1	-	11,7
LA Sonderschulen	m	3	33,1	14,6	6,4	-	-	7,7
	w	31	25,6	6,8	5,3	0,5	-	10,5
	i	34	26,2	7,5	5,4	0,5	-	10,3
LA Berufliche Schulen/ Sekundarstufe II, berufliche Schulen	m	-	-	-	-	-	-	-
	w	1	/	/	/	-	-	/
	i	1	/	/	/	-	-	/
Bachelorabschluss	m	1	22,3	3,8	2,9	-	-	6,0
	w	15	23,6	4,6	3,5	0,5	-	6,0
	i	16	23,5	4,5	3,4	0,5	-	6,0
Zusammen	m	66	29,7	11,3	8,4	0,9	-	12,5
	w	292	26,9	8,0	6,2	0,9	-	11,0
	i	358	27,4	8,6	6,6	0,9	-	11,3
<i>Sport</i>								
Diplom(U) und entsprechende Abschlussprüfungen	m	45	27,7	9,0	7,0	0,9	1,0	13,0
	w	27	26,0	7,4	6,3	0,5	-	11,8
	i	72	27,0	8,4	6,8	0,7	1,0	12,6
LA Grund- und Hauptschulen	m	-	-	-	-	-	-	-
	w	1	23,8	5,1	4,3	-	-	8,7
	i	1	23,8	5,1	4,3	-	-	8,7
LA Realschulen/ Sekundarstufe I	m	1	30,2	12,2	6,3	-	-	12,8
	w	2	27,0	9,0	8,2	-	-	16,5
	i	3	28,0	10,1	7,6	-	-	15,3
LA Gymnasien/ Sekundarstufe II, allgemeinbildende Schule	m	12	26,8	8,5	6,1	1,2	-	11,7
	w	13	25,9	7,4	6,1	0,5	-	11,0
	i	25	26,3	7,9	6,1	1,0	-	11,3
Zusammen	m	58	27,5	9,0	6,8	1,0	1,0	12,8
	w	43	25,9	7,4	6,3	0,5	-	11,7
	i	101	26,9	8,3	6,6	0,8	1,0	12,3
<i>Rechts-, Wirtschafts- und Sozialwissenschaften</i>								
Diplom(U) und entsprechende Abschlussprüfungen	m	223	27,7	9,0	6,4	0,7	0,5	12,1
	w	176	26,9	8,3	6,4	0,7	1,0	11,8
	i	399	27,4	8,7	6,4	0,7	0,7	12,0
LA Realschulen/ Sekundarstufe I	m	-	-	-	-	-	-	-
	w	2	27,8	9,5	7,9	-	-	8,5
	i	2	27,8	9,5	7,9	-	-	8,5

Noch 4. Bestandene Abschlussprüfungen von Absolventinnen und Absolventen eines Erststudiums im Prüfungsjahr 2007 nach Fächer- und Prüfungsgruppen, Durchschnittsalter und Angaben zum Studienverlauf je Hochschulart

Fächergruppe des 1. Studienfachs Prüfungsgruppe	Geschlecht	Bestandene Abschluss- prüfungen insgesamt	Alter bei Abschluss	Hochschul- zugangsbere- chtigung bis Abschluss	Erst- immatri- kulation bis Abschluss	Beurlau- bung und Unter- brechung	Studium außerhalb Deutsch- lands	Durch- schnittliche Fach- semester
noch Universitäten								
LA Gymnasien/ Sekundarstufe II, allgemeinbildende Schule	m	1	25,8	7,5	5,7	-	-	9,5
	w	-	-	-	-	-	-	-
	i	1	25,8	7,5	5,7	-	-	9,5
LA Berufliche Schulen/ Sekundarstufe II, berufliche Schulen	m	2	/	/	/	-	-	/
	w	16	/	/	/	/	-	/
	i	18	/	/	/	/	-	/
Bachelorabschluss	m	42	24,9	6,1	3,5	0,7	6,0	6,7
	w	88	24,5	5,7	3,9	0,6	-	7,3
	i	130	24,6	5,8	3,8	0,6	6,0	7,1
Masterabschluss	m	29	28,9	9,2	3,4	1,0	4,0	4,8
	w	28	27,8	9,3	3,5	0,7	-	3,9
	i	57	28,4	9,2	3,5	0,8	4,0	4,4
Zusammen	m	297	27,4	8,6	5,7	0,7	2,8	10,6
	w	310	26,4	7,8	5,4	0,7	1,0	9,7
	i	607	26,9	8,2	5,6	0,7	2,4	10,2
<i>Mathematik, Naturwissenschaften</i>								
Diplom(U) und entsprechende Abschlussprüfungen	m	246	26,9	8,5	6,5	0,6	-	12,4
	w	123	26,1	7,6	6,3	0,9	-	12,1
	i	369	26,6	8,2	6,4	0,7	-	12,3
LA Grund- und Hauptschulen	m	2	28,9	9,3	4,5	-	-	9,1
	w	8	23,7	4,7	3,7	-	-	7,3
	i	10	24,7	5,7	3,8	-	-	7,6
LA Realschulen/ Sekundarstufe I	m	-	-	-	-	-	-	-
	w	2	25,0	5,8	5,0	-	-	9,6
	i	2	25,0	5,8	5,0	-	-	9,6
LA Gymnasien/ Sekundarstufe II, allgemeinbildende Schule	m	7	26,8	8,4	6,8	0,5	-	12,7
	w	31	25,4	6,7	5,8	2,5	-	10,3
	i	38	25,6	7,0	6,0	1,8	-	10,8
LA Sonderschulen	m	-	-	-	-	-	-	-
	w	1	25,0	7,1	5,3	-	-	8,7
	i	1	25,0	7,1	5,3	-	-	8,7
Bachelorabschluss	m	2	24,9	6,6	3,2	-	-	6,2
	w	-	-	-	-	-	-	-
	i	2	24,9	6,6	3,2	-	-	6,2
Masterabschluss	m	3	25,6	7,7	5,9	0,5	-	3,9
	w	2	25,0	5,6	4,8	-	-	3,7
	i	5	25,3	6,8	5,4	0,5	-	3,8
Zusammen	m	260	26,9	8,4	6,5	0,6	-	12,3
	w	167	25,8	7,2	6,0	1,2	-	11,4
	i	427	26,5	8,0	6,3	0,8	-	11,9
<i>Humanmedizin/ Gesundheitswissenschaften</i>								
Diplom(U) und entsprechende Abschlussprüfungen	m	75	28,8	9,7	7,0	0,8	3,1	13,2
	w	178	28,6	9,4	6,6	0,7	3,4	12,4
	i	253	28,7	9,5	6,7	0,8	3,3	12,7
<i>Agrar-, Forst- und Ernährungswissenschaften</i>								
Diplom(U) und entsprechende Abschlussprüfungen	m	18	27,2	8,8	6,8	0,7	-	11,9
	w	35	26,9	8,7	6,4	0,8	-	11,6
	i	53	27,0	8,7	6,5	0,8	-	11,7

Noch 4. Bestandene Abschlussprüfungen von Absolventinnen und Absolventen eines Erststudiums im Prüfungsjahr 2007 nach Fächer- und Prüfungsgruppen, Durchschnittsalter und Angaben zum Studienverlauf je Hochschulart

Fächergruppe des 1. Studienfachs Prüfungsgruppe	Geschlecht	Bestandene Abschluss- prüfungen insgesamt	Alter bei Abschluss	Hochschul- zugangsberechtig- ung bis Abschluss	Erst- immatri- kulation bis Abschluss	Beurlau- bung und Unter- brechung	Studium außerhalb Deutsch- lands	Durch- schnittliche Fach- semester
noch Universitäten								
<i>Ingenieurwissenschaften</i>								
Diplom(U) und entsprechende Abschlussprüfungen	m	100	26,5	8,1	6,0	0,6	-	11,8
	w	20	25,7	6,9	5,7	0,5	-	11,2
	i	120	26,3	7,9	5,9	0,6	-	11,7
LA Berufliche Schulen/ Sekundarstufe II, berufliche Schulen	m	8	/	/	/	-	-	/
	w	6	/	/	/	-	-	/
	i	14	/	/	/	-	-	/
Bachelorabschluss	m	9	27,5	6,6	4,5	-	-	3,8
	w	4	25,9	6,0	5,1	-	-	5,4
	i	13	27,0	6,4	4,7	-	-	4,3
Masterabschluss	m	2	25,3	4,3	3,5	-	-	0,2
	w	2	23,5	4,4	3,5	-	-	0,3
	i	4	24,4	4,4	3,5	-	-	0,2
Zusammen	m	119	26,7	8,1	5,9	0,6	-	10,8
	w	32	26,9	7,9	6,6	0,5	-	9,2
	i	151	26,8	8,0	6,1	0,6	-	10,5
<i>Kunst, Kunstwissenschaft</i>								
Diplom(U) und entsprechende Abschlussprüfungen	m	11	29,1	9,6	6,6	0,8	-	12,3
	w	17	27,7	8,5	7,2	0,5	-	11,3
	i	28	28,2	8,9	7,0	0,6	-	11,7
LA Grund- und Hauptschulen	m	-	-	-	-	-	-	-
	w	1	24,9	6,4	4,6	-	-	5,3
	i	1	24,9	6,4	4,6	-	-	5,3
LA Realschulen/ Sekundarstufe I	m	1	29,8	11,5	9,7	-	-	19,5
	w	-	-	-	-	-	-	-
	i	1	29,8	11,5	9,7	-	-	19,5
LA Gymnasien/ Sekundarstufe II, allgemeinbildende Schule	m	4	27,8	9,2	7,1	0,5	-	14,1
	w	10	26,0	7,6	6,4	0,8	-	12,0
	i	14	26,5	8,0	6,6	0,7	-	12,6
LA Sonderschulen	m	1	25,7	6,5	4,7	-	-	7,5
	w	-	-	-	-	-	-	-
	i	1	25,7	6,5	4,7	-	-	7,5
Künstlerischer Abschluss	m	-	-	-	-	-	-	-
	w	4	32,2	12,2	8,7	1,0	-	5,7
	i	4	32,2	12,2	8,7	1,0	-	5,7
Zusammen	m	17	28,6	9,4	6,8	0,7	-	12,9
	w	32	27,6	8,5	7,0	0,7	-	10,6
	i	49	28,0	8,8	6,9	0,7	-	11,4
Fächergruppen zusammen	m	910	27,5	8,8	6,4	0,7	2,7	11,7
	w	1 089	26,8	8,1	6,1	0,8	3,1	10,9
	i	1 999	27,1	8,4	6,2	0,8	2,9	11,3

Noch 4. Bestandene Abschlussprüfungen von Absolventinnen und Absolventen eines Erststudiums im Prüfungsjahr 2007 nach Fächer- und Prüfungsgruppen, Durchschnittsalter und Angaben zum Studienverlauf je Hochschulart

Fächergruppe des 1. Studienfachs Prüfungsgruppe	Geschlecht	Bestandene Abschluss- prüfungen insgesamt	Alter bei Abschluss	Hochschul- zugangsbere- chtigung bis Abschluss	Erst- immatri- kulation bis Abschluss	Beurlau- bung und Unter- brechung	Studium außerhalb Deutsch- lands	Durch- schnittliche Fach- semester
Theologische Hochschulen								
<i>Sprach- und Kulturwissenschaften</i>								
Diplom(U) und entsprechende Abschlussprüfungen	m	7	29,9	9,9	5,5	0,5	-	11,4
	w	1	24,7	5,8	4,9	-	-	10,0
	i	8	29,2	9,4	5,4	0,5	-	11,2
Bachelorabschluss	m	1	26,9	8,8	0,9	-	-	2,0
	w	-	-	-	-	-	-	-
	i	1	26,9	8,8	0,9	-	-	2,0
Zusammen	m	8	29,5	9,7	4,9	0,5	-	10,2
	w	1	24,7	5,8	4,9	-	-	10,0
	i	9	29,0	9,3	4,9	0,5	-	10,2
<i>Rechts-, Wirtschafts- und Sozialwissenschaften</i>								
Diplom(U) und entsprechende Abschlussprüfungen	m	2	37,0	8,2	7,3	0,5	-	13,8
	w	1	24,4	5,5	4,7	-	-	9,5
	i	3	32,8	7,3	6,4	0,5	-	12,4
Bachelorabschluss	m	5	29,1	7,7	3,9	0,5	-	8,6
	w	15	29,0	5,8	3,6	0,5	-	7,4
	i	20	29,0	6,3	3,7	0,5	-	7,7
Zusammen	m	7	31,3	7,8	4,9	0,5	-	10,1
	w	16	28,7	5,7	3,7	0,5	-	7,5
	i	23	29,5	6,4	4,1	0,5	-	8,3
Fächergruppen zusammen	m	15	30,4	8,8	4,9	0,5	-	10,2
	w	17	28,5	5,7	3,8	0,5	-	7,7
	i	32	29,4	7,2	4,3	0,5	-	8,8
Kunsthochschulen								
<i>Ingenieurwissenschaften</i>								
Diplom(U) und entsprechende Abschlussprüfungen	m	4	31,2	9,5	5,2	-	-	12,0
	w	11	27,9	9,1	6,3	0,6	0,5	12,0
	i	15	28,8	9,2	6,0	0,6	0,5	12,0
<i>Kunst, Kunstwissenschaft</i>								
Diplom(U) und entsprechende Abschlussprüfungen	m	24	30,6	8,9	6,7	0,7	0,9	12,2
	w	58	28,4	8,8	6,7	1,0	0,8	11,6
	i	82	29,1	8,8	6,7	0,9	0,9	11,8
Künstlerischer Abschluss	m	3	32,5	14,3	11,0	-	-	7,5
	w	6	32,5	13,8	7,5	1,3	-	6,8
	i	9	32,5	14,0	8,6	1,3	-	7,0
Zusammen	m	27	30,9	9,5	7,2	0,7	0,9	11,7
	w	64	28,8	9,3	6,8	1,0	0,8	11,1
	i	91	29,4	9,3	6,9	0,9	0,9	11,3
Fächergruppen zusammen	m	31	30,9	9,5	6,9	0,7	0,9	11,7
	w	75	28,7	9,2	6,7	0,9	0,8	11,2
	i	106	29,3	9,3	6,8	0,8	0,8	11,4

Noch 4. Bestandene Abschlussprüfungen von Absolventinnen und Absolventen eines Erststudiums im Prüfungsjahr 2007 nach Fächer- und Prüfungsgruppen, Durchschnittsalter und Angaben zum Studienverlauf je Hochschulart

Fächergruppe des 1. Studienfachs Prüfungsgruppe	Geschlecht	Bestandene Abschluss- prüfungen insgesamt	Alter bei Abschluss	Hochschul- zugangsberechtig- ung bis Abschluss	Erst- immatri- kulation bis Abschluss	Beurlau- bung und Unter- brechung	Studium außerhalb Deutsch- lands	Durch- schnittliche Fach- semester
Fachhochschulen (ohne Verwaltungsfachhochschulen)								
<i>Sprach- und Kulturwissenschaften</i>								
Fachhochschul- abschluss	m	45	27,9	8,2	5,8	1,0	-	9,9
	w	264	26,6	7,2	5,3	0,8	-	9,7
	i	309	26,8	7,3	5,4	0,8	-	9,8
Bachelorabschluss	m	-	-	-	-	-	-	-
	w	9	27,3	6,2	4,2	1,0	-	7,6
	i	9	27,3	6,2	4,2	1,0	-	7,6
Zusammen	m	45	27,9	8,2	5,8	1,0	-	9,9
	w	273	26,7	7,2	5,3	0,8	-	9,7
	i	318	26,8	7,3	5,4	0,8	-	9,7
<i>Rechts-, Wirtschafts- und Sozialwissenschaften</i>								
Fachhochschul- abschluss	m	425	28,5	8,3	5,5	0,9	1,3	9,3
	w	783	27,2	7,8	5,0	0,9	1,2	9,1
	i	1 208	27,7	8,0	5,2	0,9	1,2	9,2
Bachelorabschluss	m	44	25,7	5,8	4,0	-	2,3	5,8
	w	114	24,5	4,9	3,5	-	3,0	6,0
	i	158	24,8	5,2	3,6	-	2,4	6,0
Masterabschluss	m	5	32,1	12,7	7,3	-	-	11,5
	w	1	27,3	9,3	5,4	-	-	11,0
	i	6	31,3	12,1	7,0	-	-	11,4
Zusammen	m	474	28,3	8,1	5,4	0,9	1,9	9,0
	w	898	26,9	7,6	4,9	0,9	1,3	8,7
	i	1 372	27,3	7,7	5,1	0,9	1,5	8,8
<i>Mathematik, Naturwissenschaften</i>								
Fachhochschul- abschluss	m	147	27,3	7,9	5,9	0,7	1,0	10,3
	w	59	25,6	6,4	4,8	0,5	1,0	9,3
	i	206	26,8	7,4	5,5	0,7	1,0	10,0
Bachelorabschluss	m	20	25,9	4,7	2,8	-	-	5,7
	w	5	24,0	4,5	2,9	-	-	6,0
	i	25	25,6	4,7	2,8	-	-	5,8
Zusammen	m	167	27,2	7,5	5,5	0,7	1,0	9,8
	w	64	25,5	6,3	4,7	0,5	1,0	9,1
	i	231	26,7	7,2	5,3	0,7	1,0	9,6
<i>Humanmedizin/ Gesundheitswissenschaften</i>								
Fachhochschul- abschluss	m	13	30,7	10,2	5,5	-	-	9,6
	w	47	28,7	9,4	6,0	0,8	-	10,3
	i	60	29,1	9,5	5,9	0,8	-	10,1
<i>Agrar-, Forst- und Ernährungswissenschaften</i>								
Fachhochschul- abschluss	m	41	28,4	7,9	5,9	0,8	-	10,4
	w	95	26,3	7,1	5,5	0,5	-	10,5
	i	136	26,9	7,3	5,6	0,7	-	10,4
Bachelorabschluss	m	7	27,7	6,8	4,9	-	-	5,7
	w	5	24,4	5,4	4,5	-	-	6,0
	i	12	26,3	6,2	4,7	-	-	5,8

Noch 4. Bestandene Abschlussprüfungen von Absolventinnen und Absolventen eines Erststudiums im Prüfungsjahr 2007 nach Fächer- und Prüfungsgruppen, Durchschnittsalter und Angaben zum Studienverlauf je Hochschulart

Fächergruppe des 1. Studienfachs Prüfungsgruppe	Geschlecht	Bestandene Abschluss- prüfungen insgesamt	Alter bei Abschluss	Hochschul- zugangsbere- chtigung bis Abschluss	Erst- immatri- kulation bis Abschluss	Beurlau- bung und Unter- brechung	Studium außerhalb Deutsch- lands	Durch- schnittliche Fach- semester
noch Fachhochschulen (ohne Verwaltungsfachhochschulen)								
Sonstiger Abschluss	m	3	47,4	22,9	0,7	-	-	5,0
	w	1	50,6	-	-	-	-	1,0
	i	4	48,2	22,9	0,7	-	-	4,0
Zusammen	m	51	29,4	8,6	5,5	0,8	-	9,4
	w	101	26,4	7,0	5,5	0,5	-	10,2
	i	152	27,4	7,6	5,5	0,7	-	9,9
<i>Ingenieurwissenschaften</i>								
Fachhochschul- abschluss	m	385	27,8	7,4	5,1	0,7	-	9,4
	w	117	26,2	7,0	5,2	0,8	-	9,8
	i	502	27,4	7,3	5,1	0,7	-	9,5
Bachelorabschluss	m	21	25,8	5,4	3,5	-	-	6,4
	w	20	24,6	5,0	3,9	-	-	6,4
	i	41	25,2	5,2	3,7	-	-	6,4
Zusammen	m	406	27,7	7,3	5,0	0,7	-	9,2
	w	137	26,0	6,7	5,0	0,8	-	9,3
	i	543	27,2	7,1	5,0	0,7	-	9,2
<i>Kunst, Kunstwissenschaft</i>								
Fachhochschul- abschluss	m	46	27,4	7,9	5,2	0,8	0,5	9,1
	w	56	26,3	7,5	5,0	0,5	-	9,2
	i	102	26,8	7,7	5,1	0,6	0,5	9,1
Bachelorabschluss	m	13	26,7	5,6	3,7	-	-	5,7
	w	15	24,2	4,8	2,8	-	-	5,7
	i	28	25,4	5,2	3,2	-	-	5,7
Zusammen	m	59	27,2	7,4	4,9	0,8	0,5	8,3
	w	71	25,8	6,9	4,5	0,5	-	8,4
	i	130	26,5	7,1	4,7	0,6	0,5	8,4
Fächergruppen zusammen	m	1 215	27,9	7,7	5,3	0,8	1,6	9,2
	w	1 591	26,7	7,3	5,0	0,8	1,3	9,1
	i	2 806	27,2	7,5	5,1	0,8	1,4	9,1
Verwaltungsfachhochschulen								
<i>Rechts-, Wirtschafts- und Sozialwissenschaften</i>								
Fachhochschul- abschluss	m	51	28,7	6,8	3,3	1,0	-	6,2
	w	29	26,5	6,5	2,9	0,5	-	6,1
	i	80	27,9	6,7	3,2	0,8	-	6,2
Fächergruppen zusammen	m	51	28,7	6,8	3,3	1,0	-	6,2
	w	29	26,5	6,5	2,9	0,5	-	6,1
	i	80	27,9	6,7	3,2	0,8	-	6,2
Hochschulen insgesamt								
<i>Sprach- und Kulturwissenschaften</i>								
Diplom(U) und entsprechende Abschlussprüfungen	m	42	30,8	12,1	9,3	0,8	-	13,4
	w	138	27,8	9,0	7,0	0,9	-	12,5
	i	180	28,5	9,7	7,5	0,9	-	12,8
LA Grund- und Hauptschulen	m	3	28,0	10,1	5,6	-	-	10,1
	w	52	25,7	6,9	4,9	0,7	-	7,9
	i	55	25,9	7,1	4,9	0,7	-	8,0

Noch 4. Bestandene Abschlussprüfungen von Absolventinnen und Absolventen eines Erststudiums im Prüfungsjahr 2007 nach Fächer- und Prüfungsgruppen, Durchschnittsalter und Angaben zum Studienverlauf je Hochschulart

Fächergruppe des 1. Studienfachs Prüfungsgruppe	Geschlecht	Bestandene Abschluss- prüfungen insgesamt	Alter bei Abschluss	Hochschul- zugangsberechtig- ung bis Abschluss	Erst- immatri- kulation bis Abschluss	Beurlau- bung und Unter- brechung	Studium außerhalb Deutsch- lands	Durch- schnittliche Fach- semester
noch Hochschulen insgesamt								
LA Realschulen/ Sekundarstufe I	m	1	27,3	9,5	6,7	-	-	13,5
	w	2	32,4	7,5	6,7	-	-	9,8
	i	3	30,7	8,5	6,7	-	-	11,1
LA Gymnasien/ Sekundarstufe II, allgemeinbildende Schule	m	23	27,9	9,4	6,9	1,0	-	11,7
	w	54	26,9	8,0	6,8	1,1	-	11,7
	i	77	27,2	8,5	6,8	1,1	-	11,7
LA Sonderschulen	m	3	33,1	14,6	6,4	-	-	7,7
	w	31	25,6	6,8	5,3	0,5	-	10,5
	i	34	26,2	7,5	5,4	0,5	-	10,3
LA Berufliche Schulen/ Sekundarstufe II, berufliche Schulen	m	-	-	-	-	-	-	-
	w	1	/	/	/	-	-	/
	i	1	/	/	/	-	-	/
Fachhochschul- abschluss	m	45	27,9	8,2	5,8	1,0	-	9,9
	w	264	26,6	7,2	5,3	0,8	-	9,7
	i	309	26,8	7,3	5,4	0,8	-	9,8
Bachelorabschluss	m	2	24,6	6,3	1,9	-	-	4,0
	w	24	25,0	5,2	3,7	0,8	-	6,6
	i	26	25,0	5,3	3,6	0,8	-	6,4
Zusammen	m	119	29,0	10,0	7,2	0,9	-	11,4
	w	566	26,8	7,6	5,8	0,9	-	10,4
	i	685	27,1	8,0	6,0	0,9	-	10,5
<i>Sport</i>								
Diplom(U) und entsprechende Abschlussprüfungen	m	45	27,7	9,0	7,0	0,9	1,0	13,0
	w	27	26,0	7,4	6,3	0,5	-	11,8
	i	72	27,0	8,4	6,8	0,7	1,0	12,6
LA Grund- und Hauptschulen	m	-	-	-	-	-	-	-
	w	1	23,8	5,1	4,3	-	-	8,7
	i	1	23,8	5,1	4,3	-	-	8,7
LA Realschulen/ Sekundarstufe I	m	1	30,2	12,2	6,3	-	-	12,8
	w	2	27,0	9,0	8,2	-	-	16,5
	i	3	28,0	10,1	7,6	-	-	15,3
LA Gymnasien/ Sekundarstufe II, allgemeinbildende Schule	m	12	26,8	8,5	6,1	1,2	-	11,7
	w	13	25,9	7,4	6,1	0,5	-	11,0
	i	25	26,3	7,9	6,1	1,0	-	11,3
Zusammen	m	58	27,5	9,0	6,8	1,0	1,0	12,8
	w	43	25,9	7,4	6,3	0,5	-	11,7
	i	101	26,9	8,3	6,6	0,8	1,0	12,3
<i>Rechts-, Wirtschafts- und Sozialwissenschaften</i>								
Diplom(U) und entsprechende Abschlussprüfungen	m	225	27,8	8,9	6,4	0,7	0,5	12,2
	w	177	26,9	8,3	6,3	0,7	1,0	11,8
	i	402	27,4	8,7	6,4	0,7	0,7	12,0
LA Realschulen/ Sekundarstufe I	m	-	-	-	-	-	-	-
	w	2	27,8	9,5	7,9	-	-	8,5
	i	2	27,8	9,5	7,9	-	-	8,5
LA Gymnasien/ Sekundarstufe II, allgemeinbildende Schule	m	1	25,8	7,5	5,7	-	-	9,5
	w	-	-	-	-	-	-	-
	i	1	25,8	7,5	5,7	-	-	9,5
LA Berufliche Schulen/ Sekundarstufe II, berufliche Schulen	m	2	/	/	/	-	-	/
	w	16	/	/	/	/	-	/
	i	18	/	/	/	/	-	/

Noch 4. Bestandene Abschlussprüfungen von Absolventinnen und Absolventen eines Erststudiums im Prüfungsjahr 2007 nach Fächer- und Prüfungsgruppen, Durchschnittsalter und Angaben zum Studienverlauf je Hochschulart

Fächergruppe des 1. Studienfachs Prüfungsgruppe	Geschlecht	Bestandene Abschluss- prüfungen insgesamt	Alter bei Abschluss	Hochschul- zugangsbere- chtigung bis Abschluss	Erst- immatri- kulation bis Abschluss	Beurlau- bung und Unter- brechung	Studium außerhalb Deutsch- lands	Durch- schnittliche Fach- semester
noch Hochschulen insgesamt								
Fachhochschul- abschluss	m	476	28,5	8,1	5,2	0,9	1,3	8,9
	w	812	27,2	7,8	4,9	0,8	1,2	9,0
	i	1 288	27,7	7,9	5,0	0,9	1,2	9,0
Bachelorabschluss	m	91	25,5	6,1	3,7	0,6	3,0	6,4
	w	217	24,8	5,4	3,7	0,6	3,0	6,6
	i	308	25,0	5,6	3,7	0,6	3,0	6,5
Masterabschluss	m	34	29,4	9,7	4,0	1,0	4,0	5,8
	w	29	27,8	9,3	3,6	0,7	-	4,1
	i	63	28,7	9,5	3,8	0,8	4,0	5,0
Zusammen	m	829	28,0	8,2	5,3	0,7	2,2	9,4
	w	1 253	26,8	7,6	5,0	0,8	1,3	8,9
	i	2 082	27,3	7,8	5,1	0,7	1,7	9,1
<i>Mathematik, Naturwissenschaften</i>								
Diplom(U) und entsprechende Abschlussprüfungen	m	246	26,9	8,5	6,5	0,6	-	12,4
	w	123	26,1	7,6	6,3	0,9	-	12,1
	i	369	26,6	8,2	6,4	0,7	-	12,3
LA Grund- und Hauptschulen	m	2	28,9	9,3	4,5	-	-	9,1
	w	8	23,7	4,7	3,7	-	-	7,3
	i	10	24,7	5,7	3,8	-	-	7,6
LA Realschulen/ Sekundarstufe I	m	-	-	-	-	-	-	-
	w	2	25,0	5,8	5,0	-	-	9,6
	i	2	25,0	5,8	5,0	-	-	9,6
LA Gymnasien/ Sekundarstufe II, allgemeinbildende Schule	m	7	26,8	8,4	6,8	0,5	-	12,7
	w	31	25,4	6,7	5,8	2,5	-	10,3
	i	38	25,6	7,0	6,0	1,8	-	10,8
LA Sonderschulen	m	-	-	-	-	-	-	-
	w	1	25,0	7,1	5,3	-	-	8,7
	i	1	25,0	7,1	5,3	-	-	8,7
Fachhochschul- abschluss	m	147	27,3	7,9	5,9	0,7	1,0	10,3
	w	59	25,6	6,4	4,8	0,5	1,0	9,3
	i	206	26,8	7,4	5,5	0,7	1,0	10,0
Bachelorabschluss	m	22	25,8	4,9	2,8	-	-	5,8
	w	5	24,0	4,5	2,9	-	-	6,0
	i	27	25,5	4,8	2,8	-	-	5,8
Masterabschluss	m	3	25,6	7,7	5,9	0,5	-	3,9
	w	2	25,0	5,6	4,8	-	-	3,7
	i	5	25,3	6,8	5,4	0,5	-	3,8
Zusammen	m	427	27,0	8,1	6,1	0,6	1,0	11,3
	w	231	25,7	7,0	5,7	1,2	1,0	10,7
	i	658	26,5	7,7	6,0	0,8	1,0	11,1
<i>Humanmedizin/ Gesundheitswissenschaften</i>								
Diplom(U) und entsprechende Abschlussprüfungen	m	75	28,8	9,7	7,0	0,8	3,1	13,2
	w	178	28,6	9,4	6,6	0,7	3,4	12,4
	i	253	28,7	9,5	6,7	0,8	3,3	12,7
Fachhochschul- abschluss	m	13	30,7	10,2	5,5	-	-	9,6
	w	47	28,7	9,4	6,0	0,8	-	10,3
	i	60	29,1	9,5	5,9	0,8	-	10,1
Zusammen	m	88	29,1	9,8	6,8	0,8	3,1	12,7
	w	225	28,6	9,4	6,5	0,8	3,4	12,0
	i	313	28,7	9,5	6,6	0,8	3,3	12,2

Noch 4. Bestandene Abschlussprüfungen von Absolventinnen und Absolventen eines Erststudiums im Prüfungsjahr 2007 nach Fächer- und Prüfungsgruppen, Durchschnittsalter und Angaben zum Studienverlauf je Hochschulart

Fächergruppe des 1. Studienfachs Prüfungsgruppe	Geschlecht	Bestandene Abschluss- prüfungen insgesamt	Alter bei Abschluss	Hochschul- zugangsberechtig- ung bis Abschluss	Erst- immatri- kulation bis Abschluss	Beurlau- bung und Unter- brechung	Studium außerhalb Deutsch- lands	Durch- schnittliche Fach- semester
noch Hochschulen insgesamt								
<i>Agrar-, Forst- und Ernährungswissenschaften</i>								
Diplom(U) und entsprechende Abschlussprüfungen	m	18	27,2	8,8	6,8	0,7	-	11,9
	w	35	26,9	8,7	6,4	0,8	-	11,6
	i	53	27,0	8,7	6,5	0,8	-	11,7
Fachhochschul- abschluss	m	41	28,4	7,9	5,9	0,8	-	10,4
	w	95	26,3	7,1	5,5	0,5	-	10,5
	i	136	26,9	7,3	5,6	0,7	-	10,4
Bachelorabschluss	m	7	27,7	6,8	4,9	-	-	5,7
	w	5	24,4	5,4	4,5	-	-	6,0
	i	12	26,3	6,2	4,7	-	-	5,8
Sonstiger Abschluss	m	3	47,4	22,9	0,7	-	-	5,0
	w	1	50,6	-	-	-	-	1,0
	i	4	48,2	22,9	0,7	-	-	4,0
Zusammen	m	69	28,8	8,7	5,8	0,8	-	10,1
	w	136	26,5	7,4	5,7	0,6	-	10,5
	i	205	27,3	7,9	5,8	0,7	-	10,4
<i>Ingenieurwissenschaften</i>								
Diplom(U) und entsprechende Abschlussprüfungen	m	104	26,6	8,1	6,0	0,6	-	11,8
	w	31	26,5	7,7	5,9	0,6	0,5	11,5
	i	135	26,6	8,0	5,9	0,6	0,5	11,8
LA Berufliche Schulen/ Sekundarstufe II, berufliche Schulen	m	8	/	/	/	-	-	/
	w	6	/	/	/	-	-	/
	i	14	/	/	/	-	-	/
Fachhochschul- abschluss	m	385	27,8	7,4	5,1	0,7	-	9,4
	w	117	26,2	7,0	5,2	0,8	-	9,8
	i	502	27,4	7,3	5,1	0,7	-	9,5
Bachelorabschluss	m	30	26,3	5,7	3,8	-	-	5,6
	w	24	24,8	5,2	4,1	-	-	6,2
	i	54	25,7	5,5	3,9	-	-	5,9
Masterabschluss	m	2	25,3	4,3	3,5	-	-	0,2
	w	2	23,5	4,4	3,5	-	-	0,3
	i	4	24,4	4,4	3,5	-	-	0,2
Zusammen	m	529	27,5	7,5	5,2	0,6	-	9,6
	w	180	26,2	7,0	5,4	0,6	0,5	9,4
	i	709	27,2	7,4	5,3	0,6	0,5	9,6
<i>Kunst, Kunstwissenschaft</i>								
Diplom(U) und entsprechende Abschlussprüfungen	m	35	30,2	9,1	6,7	0,7	0,9	12,3
	w	75	28,2	8,7	6,8	0,9	0,8	11,5
	i	110	28,9	8,9	6,8	0,8	0,9	11,7
LA Grund- und Hauptschulen	m	-	-	-	-	-	-	-
	w	1	24,9	6,4	4,6	-	-	5,3
	i	1	24,9	6,4	4,6	-	-	5,3
LA Realschulen/ Sekundarstufe I	m	1	29,8	11,5	9,7	-	-	19,5
	w	-	-	-	-	-	-	-
	i	1	29,8	11,5	9,7	-	-	19,5
LA Gymnasien/ Sekundarstufe II, allgemeinbildende Schule	m	4	27,8	9,2	7,1	0,5	-	14,1
	w	10	26,0	7,6	6,4	0,8	-	12,0
	i	14	26,5	8,0	6,6	0,7	-	12,6

Noch 4. Bestandene Abschlussprüfungen von Absolventinnen und Absolventen eines Erststudiums im Prüfungsjahr 2007 nach Fächer- und Prüfungsgruppen, Durchschnittsalter und Angaben zum Studienverlauf je Hochschulart

Fächergruppe des 1. Studienfachs Prüfungsgruppe	Geschlecht	Bestandene Abschluss- prüfungen insgesamt	Alter bei Abschluss	Hochschul- zugangsberechtig- ung bis Abschluss	Erst- immatri- kulation bis Abschluss	Beurlau- bung und Unter- brechung	Studium außerhalb Deutsch- lands	Durch- schnittliche Fach- semester
noch Hochschulen insgesamt								
LA Sonderschulen	m	1	25,7	6,5	4,7	-	-	7,5
	w	-	-	-	-	-	-	-
	i	1	25,7	6,5	4,7	-	-	7,5
Künstlerischer Abschluss	m	3	32,5	14,3	11,0	-	-	7,5
	w	10	32,4	13,2	7,9	1,2	-	6,3
	i	13	32,4	13,5	8,6	1,2	-	6,6
Fachhochschul- abschluss	m	46	27,4	7,9	5,2	0,8	0,5	9,1
	w	56	26,3	7,5	5,0	0,5	-	9,2
	i	102	26,8	7,7	5,1	0,6	0,5	9,1
Bachelorabschluss	m	13	26,7	5,6	3,7	-	-	5,7
	w	15	24,2	4,8	2,8	-	-	5,7
	i	28	25,4	5,2	3,2	-	-	5,7
Zusammen	m	103	28,4	8,3	5,8	0,7	0,8	10,0
	w	167	27,3	8,1	5,8	0,8	0,8	9,9
	i	270	27,7	8,2	5,8	0,8	0,8	9,9
Fächergruppen insgesamt	m	2 222	27,8	8,2	5,7	0,7	2,0	10,2
	w	2 801	26,8	7,7	5,5	0,8	1,8	9,8
	i	5 023	27,3	7,9	5,6	0,8	1,9	10,0

5. Bestandene Abschlussprüfungen von ausländischen Absolventinnen und Absolventen im Prüfungsjahr 2007 nach Staatsangehörigkeit und Fächergruppen (des 1. Studienfachs) an Hochschulen insgesamt

Staatsangehörigkeit	Geschlecht	Bestandene Abschlussprüfungen insgesamt	Davon in der Fächergruppe							
			Sprach- und Kulturwissenschaften	Sport	Rechts-, Wirtschafts- und Sozialwissenschaften	Mathematik, Naturwissenschaften	Humanmedizin/ Gesundheitswissenschaften	Agrar-, Forst- und Ernährungswissenschaften	Ingenieurwissenschaften	Kunst, Kunstwissenschaft
<i>Europa</i>										
Belgien	m	1	-	-	-	1	-	-	-	-
	w	-	-	-	-	-	-	-	-	-
	i	1	-	-	-	1	-	-	-	-
Frankreich	m	2	1	-	-	1	-	-	-	-
	w	-	-	-	-	-	-	-	-	-
	i	2	1	-	-	1	-	-	-	-
Griechenland	m	1	-	1	-	-	-	-	-	-
	w	2	-	-	1	-	1	-	-	-
	i	3	-	1	1	-	1	-	-	-
Italien	m	-	-	-	-	-	-	-	-	-
	w	4	2	-	-	1	-	-	-	1
	i	4	2	-	-	1	-	-	-	1
Lettland	m	1	-	-	1	-	-	-	-	-
	w	-	-	-	-	-	-	-	-	-
	i	1	-	-	1	-	-	-	-	-
Litauen	m	2	-	1	1	-	-	-	-	-
	w	-	-	-	-	-	-	-	-	-
	i	2	-	1	1	-	-	-	-	-
Niederlande	m	1	-	-	1	-	-	-	-	-
	w	1	1	-	-	-	-	-	-	-
	i	2	1	-	1	-	-	-	-	-
Österreich	m	1	-	-	-	-	-	-	1	-
	w	2	1	-	1	-	-	-	-	-
	i	3	1	-	1	-	-	-	1	-
Polen	m	18	-	-	3	4	-	-	10	1
	w	10	2	-	4	1	1	1	1	-
	i	28	2	-	7	5	1	1	11	1
Slowakei	m	1	1	-	-	-	-	-	-	-
	w	1	-	-	-	-	-	-	-	1
	i	2	1	-	-	-	-	-	-	1
Spanien	m	2	-	-	1	-	-	-	1	-
	w	1	-	-	-	1	-	-	-	-
	i	3	-	-	1	1	-	-	1	-
Tschechische Republik	m	-	-	-	-	-	-	-	-	-
	w	1	1	-	-	-	-	-	-	-
	i	1	1	-	-	-	-	-	-	-
Ungarn	m	2	-	-	-	-	-	-	2	-
	w	1	-	-	-	-	-	-	1	-
	i	3	-	-	-	-	-	-	3	-
Albanien	m	1	-	-	-	-	-	-	1	-
	w	-	-	-	-	-	-	-	-	-
	i	1	-	-	-	-	-	-	1	-
Bosnien und Herzegowina	m	1	-	-	1	-	-	-	-	-
	w	-	-	-	-	-	-	-	-	-
	i	1	-	-	1	-	-	-	-	-
Bulgarien	m	17	-	-	14	-	-	-	3	-
	w	26	-	-	26	-	-	-	-	-
	i	43	-	-	40	-	-	-	3	-

Noch 5. Bestandene Abschlussprüfungen von ausländischen Absolventinnen und Absolventen im Prüfungsjahr 2007 nach Staatsangehörigkeit und Fächergruppen (des 1. Studienfachs) an Hochschulen insgesamt

Staatsangehörigkeit	Geschlecht	Bestandene Abschlussprüfungen insgesamt	Davon in der Fächergruppe							
			Sprach- und Kulturwissenschaften	Sport	Rechts-, Wirtschafts- und Sozialwissenschaften	Mathematik, Naturwissenschaften	Humanmedizin/ Gesundheitswissenschaften	Agrar-, Forst- und Ernährungswissenschaften	Ingenieurwissenschaften	Kunst, Kunstwissenschaft
Kroatien	m	1	-	-	1	-	-	-	-	-
	w	1	-	-	1	-	-	-	-	-
	i	2	-	-	2	-	-	-	-	-
Mazedonien	m	1	-	-	-	-	-	-	1	-
	w	-	-	-	-	-	-	-	-	-
	i	1	-	-	-	-	-	-	1	-
Norwegen	m	-	-	-	-	-	-	-	-	-
	w	1	-	-	-	-	1	-	-	-
	i	1	-	-	-	-	1	-	-	-
Rumänien	m	1	-	-	1	-	-	-	-	-
	w	1	1	-	-	-	-	-	-	-
	i	2	1	-	1	-	-	-	-	-
Russische Föderation	m	28	1	-	20	3	2	-	2	-
	w	31	2	-	26	1	-	1	1	-
	i	59	3	-	46	4	2	1	3	-
Schweiz	m	3	-	-	1	1	-	-	1	-
	w	-	-	-	-	-	-	-	-	-
	i	3	-	-	1	1	-	-	1	-
Serbien und Montenegro	m	4	1	-	-	-	-	-	2	1
	w	-	-	-	-	-	-	-	-	-
	i	4	1	-	-	-	-	-	2	1
Türkei	m	6	-	-	3	-	-	1	2	-
	w	2	-	-	-	1	-	1	-	-
	i	8	-	-	3	1	-	2	2	-
Ukraine	m	20	-	-	2	3	-	1	14	-
	w	20	4	-	10	2	1	-	3	-
	i	40	4	-	12	5	1	1	17	-
Weißrussland	m	4	-	-	3	-	-	-	1	-
	w	6	1	-	4	-	1	-	-	-
	i	10	1	-	7	-	1	-	1	-
Europa zusammen	m	119	4	2	53	13	2	2	41	2
	w	111	15	-	73	7	5	3	6	2
	i	230	19	2	126	20	7	5	47	4
<i>Afrika</i>										
Ägypten	m	6	1	-	-	1	-	-	4	-
	w	-	-	-	-	-	-	-	-	-
	i	6	1	-	-	1	-	-	4	-
Äthiopien	m	5	1	-	2	2	-	-	-	-
	w	-	-	-	-	-	-	-	-	-
	i	5	1	-	2	2	-	-	-	-
Algerien	m	1	-	-	-	1	-	-	-	-
	w	-	-	-	-	-	-	-	-	-
	i	1	-	-	-	1	-	-	-	-
Burkina Faso	m	1	1	-	-	-	-	-	-	-
	w	-	-	-	-	-	-	-	-	-
	i	1	1	-	-	-	-	-	-	-
Cote d'Ivoire	m	1	-	-	1	-	-	-	-	-
	w	-	-	-	-	-	-	-	-	-
	i	1	-	-	1	-	-	-	-	-

Noch 5. Bestandene Abschlussprüfungen von ausländischen Absolventinnen und Absolventen im Prüfungsjahr 2007 nach Staatsangehörigkeit und Fächergruppen (des 1. Studienfachs) an Hochschulen insgesamt

Staatsangehörigkeit	Geschlecht	Bestandene Abschlussprüfungen insgesamt	Davon in der Fächergruppe							
			Sprach- und Kulturwissenschaften	Sport	Rechts-, Wirtschafts- und Sozialwissenschaften	Mathematik, Naturwissenschaften	Humanmedizin/ Gesundheitswissenschaften	Agrar-, Forst- und Ernährungswissenschaften	Ingenieurwissenschaften	Kunst, Kunstwissenschaft
Ghana	m	1	-	-	-	-	-	-	1	-
	w	-	-	-	-	-	-	-	-	-
	i	1	-	-	-	-	-	-	1	-
Guinea-Bissau	m	-	-	-	-	-	-	-	-	-
	w	1	-	-	1	-	-	-	-	-
	i	1	-	-	1	-	-	-	-	-
Kamerun	m	4	-	-	3	1	-	-	-	-
	w	2	-	-	2	-	-	-	-	-
	i	6	-	-	5	1	-	-	-	-
Kenia	m	1	-	-	-	-	-	-	-	1
	w	-	-	-	-	-	-	-	-	-
	i	1	-	-	-	-	-	-	-	1
Libyen	m	2	-	-	-	-	-	1	1	-
	w	2	-	-	-	-	-	-	2	-
	i	4	-	-	-	-	-	1	3	-
Marokko	m	5	1	-	1	2	-	-	1	-
	w	-	-	-	-	-	-	-	-	-
	i	5	1	-	1	2	-	-	1	-
Nigeria	m	3	-	-	1	-	-	1	1	-
	w	-	-	-	-	-	-	-	-	-
	i	3	-	-	1	-	-	1	1	-
Sudan	m	1	-	-	-	-	1	-	-	-
	w	-	-	-	-	-	-	-	-	-
	i	1	-	-	-	-	1	-	-	-
Tansania, Vereinigte Republik	m	1	1	-	-	-	-	-	-	-
	w	1	-	-	1	-	-	-	-	-
	i	2	1	-	1	-	-	-	-	-
Uganda	m	-	-	-	-	-	-	-	-	-
	w	1	-	-	1	-	-	-	-	-
	i	1	-	-	1	-	-	-	-	-
Afrika zusammen	m	32	5	-	8	7	1	2	8	1
	w	7	-	-	5	-	-	-	2	-
	i	39	5	-	13	7	1	2	10	1
<i>Amerika</i>										
Bolivien	m	-	-	-	-	-	-	-	-	-
	w	1	1	-	-	-	-	-	-	-
	i	1	1	-	-	-	-	-	-	-
Brasilien	m	2	-	-	2	-	-	-	-	-
	w	4	1	-	2	-	-	-	1	-
	i	6	1	-	4	-	-	-	1	-
Costa Rica	m	1	-	-	-	1	-	-	-	-
	w	-	-	-	-	-	-	-	-	-
	i	1	-	-	-	1	-	-	-	-
Jamaika	m	-	-	-	-	-	-	-	-	-
	w	1	-	-	-	-	-	-	1	-
	i	1	-	-	-	-	-	-	1	-
Kolumbien	m	-	-	-	-	-	-	-	-	-
	w	2	-	-	-	-	-	1	1	-
	i	2	-	-	-	-	-	1	1	-

Noch 5. Bestandene Abschlussprüfungen von ausländischen Absolventinnen und Absolventen im Prüfungsjahr 2007 nach Staatsangehörigkeit und Fächergruppen (des 1. Studienfachs) an Hochschulen insgesamt

Staatsangehörigkeit	Geschlecht	Bestandene Abschlussprüfungen insgesamt	Davon in der Fächergruppe							
			Sprach- und Kulturwissenschaften	Sport	Rechts-, Wirtschafts- und Sozialwissenschaften	Mathematik, Naturwissenschaften	Humanmedizin/ Gesundheitswissenschaften	Agrar-, Forst- und Ernährungswissenschaften	Ingenieurwissenschaften	Kunst, Kunstwissenschaft
Jordanien	m	1	-	-	1	-	-	-	-	-
	w	-	-	-	-	-	-	-	-	-
	i	1	-	-	1	-	-	-	-	-
Kasachstan	m	2	-	-	1	-	-	-	1	-
	w	5	1	-	3	1	-	-	-	-
	i	7	1	-	4	1	-	-	1	-
Kirgisistan	m	2	-	-	-	-	-	-	2	-
	w	2	1	-	-	-	-	-	-	1
	i	4	1	-	-	-	-	-	2	1
Korea, Demokratische Volksrepublik	m	2	1	-	-	-	-	-	1	-
	w	-	-	-	-	-	-	-	-	-
	i	2	1	-	-	-	-	-	1	-
Korea, Republik	m	4	-	-	-	-	-	-	-	4
	w	7	-	-	-	1	-	-	1	5
	i	11	-	-	-	1	-	-	1	9
Malaysia	m	-	-	-	-	-	-	-	-	-
	w	1	-	-	-	-	-	-	1	-
	i	1	-	-	-	-	-	-	1	-
Mongolei	m	-	-	-	-	-	-	-	-	-
	w	3	2	-	1	-	-	-	-	-
	i	3	2	-	1	-	-	-	-	-
Nepal	m	3	1	-	1	-	-	-	1	-
	w	-	-	-	-	-	-	-	-	-
	i	3	1	-	1	-	-	-	1	-
Pakistan	m	4	-	-	-	-	-	-	4	-
	w	-	-	-	-	-	-	-	-	-
	i	4	-	-	-	-	-	-	4	-
Philippinen	m	-	-	-	-	-	-	-	-	-
	w	2	-	-	-	1	-	-	1	-
	i	2	-	-	-	1	-	-	1	-
Syrien, Arabische Republik	m	3	-	-	1	1	1	-	-	-
	w	1	-	-	-	1	-	-	-	-
	i	4	-	-	1	2	1	-	-	-
Tadschikistan	m	-	-	-	-	-	-	-	-	-
	w	1	-	-	-	-	-	-	1	-
	i	1	-	-	-	-	-	-	1	-
Taiwan	m	1	-	-	-	-	-	-	-	1
	w	-	-	-	-	-	-	-	-	-
	i	1	-	-	-	-	-	-	-	1
Thailand	m	3	-	-	1	-	-	-	2	-
	w	5	-	-	1	2	-	-	1	1
	i	8	-	-	2	2	-	-	3	1
Usbekistan	m	2	-	-	2	-	-	-	-	-
	w	-	-	-	-	-	-	-	-	-
	i	2	-	-	2	-	-	-	-	-
Vietnam	m	10	-	-	2	-	-	-	8	-
	w	5	1	-	2	1	1	-	-	-
	i	15	1	-	4	1	1	-	8	-

Noch 5. Bestandene Abschlussprüfungen von ausländischen Absolventinnen und Absolventen im Prüfungsjahr 2007 nach Staatsangehörigkeit und Fächergruppen (des 1. Studienfachs) an Hochschulen insgesamt

Staatsangehörigkeit	Geschlecht	Bestandene Abschlussprüfungen insgesamt	Davon in der Fächergruppe							
			Sprach- und Kulturwissenschaften	Sport	Rechts-, Wirtschafts- und Sozialwissenschaften	Mathematik, Naturwissenschaften	Humanmedizin/ Gesundheitswissenschaften	Agrar-, Forst- und Ernährungswissenschaften	Ingenieurwissenschaften	Kunst, Kunstwissenschaft
Übriges Asien	m	2	-	-	-	-	-	-	2	-
	w	-	-	-	-	-	-	-	-	-
	i	2	-	-	-	-	-	-	2	-
Asien zusammen	m	136	2	-	35	24	2	3	64	6
	w	123	12	-	53	16	3	5	24	10
	i	259	14	-	88	40	5	8	88	16
<i>Australien, Ozeanien</i>										
Australien	m	-	-	-	-	-	-	-	-	-
	w	1	-	-	-	1	-	-	-	-
	i	1	-	-	-	1	-	-	-	-
Ohne Angabe	m	1	-	-	-	-	1	-	-	-
	w	-	-	-	-	-	-	-	-	-
	i	1	-	-	-	-	1	-	-	-
Insgesamt	m	302	11	2	101	47	6	7	119	9
	w	252	29	-	134	24	8	10	35	12
	i	554	40	2	235	71	14	17	154	21

6. Endgültig nicht bestandene Abschlussprüfungen im Prüfungsjahr 2007 nach Fächer- und Prüfungsgruppen sowie Fachsemestern an Hochschulen insgesamt

Fächergruppe des 1. Studienfachs Prüfungsgruppe	Ge- schlecht	Endgültig nicht bestandene Abschlussprüfungen										
		insge- samt	davon		von insgesamt im ... Fachsemester							
			Deut- sche	Aus- länder	6. oder niedri- geren	7.	8.	9.	10.	11.	12. oder höheren ¹⁾	
<i>Sprach- und Kulturwissenschaften</i>												
Diplom(U) und entsprechende Abschlussprüfungen	m	1	1	-	-	-	-	-	-	-	1	
	w	2	2	-	-	-	-	-	-	-	2	
	i	3	3	-	-	-	-	-	-	-	3	
LA Grund- und Hauptschulen	m	-	-	-	-	-	-	-	-	-	-	
	w	1	1	-	-	-	-	-	1	-	-	
	i	1	1	-	-	-	-	-	1	-	-	
LA Gymnasien/ Sekundarstufe II, allgemeinbildende Schule	m	-	-	-	-	-	-	-	-	-	-	
	w	1	1	-	-	-	-	-	-	-	1	
	i	1	1	-	-	-	-	-	-	-	1	
LA Sonderschulen	m	-	-	-	-	-	-	-	-	-	-	
	w	1	1	-	-	-	-	-	-	1	-	
	i	1	1	-	-	-	-	-	-	1	-	
Zusammen	m	1	1	-	-	-	-	-	-	-	1	
	w	5	5	-	-	-	-	-	1	1	3	
	i	6	6	-	-	-	-	-	1	1	4	
<i>Rechts-, Wirtschafts- und Sozialwissenschaften</i>												
Diplom(U) und entsprechende Abschlussprüfungen	m	6	6	-	1	-	1	-	-	-	4	
	w	9	9	-	2	-	-	-	2	-	5	
	i	15	15	-	3	-	1	-	2	-	9	
Fachhochschul- abschluss	m	5	5	-	-	4	1	-	-	-	-	
	w	2	2	-	-	1	1	-	-	-	-	
	i	7	7	-	-	5	2	-	-	-	-	
Bachelorabschluss	m	2	2	-	1	-	-	-	1	-	-	
	w	2	1	1	2	-	-	-	-	-	-	
	i	4	3	1	3	-	-	-	1	-	-	
Zusammen	m	13	13	-	2	4	2	-	1	-	4	
	w	13	12	1	4	1	1	-	2	-	5	
	i	26	25	1	6	5	3	-	3	-	9	
<i>Mathematik, Naturwissenschaften</i>												
LA Grund- und Hauptschulen	m	1	1	-	-	-	-	1	-	-	-	
	w	-	-	-	-	-	-	-	-	-	-	
	i	1	1	-	-	-	-	1	-	-	-	
Bachelorabschluss	m	1	1	-	1	-	-	-	-	-	-	
	w	-	-	-	-	-	-	-	-	-	-	
	i	1	1	-	1	-	-	-	-	-	-	
Zusammen	m	2	2	-	1	-	-	1	-	-	-	
	w	-	-	-	-	-	-	-	-	-	-	
	i	2	2	-	1	-	-	1	-	-	-	
<i>Humanmedizin/ Gesundheitswissenschaften</i>												
Diplom(U) und entsprechende Abschlussprüfungen	m	-	-	-	-	-	-	-	-	-	-	
	w	1	-	1	-	-	-	-	-	-	1	
	i	1	-	1	-	-	-	-	-	-	1	

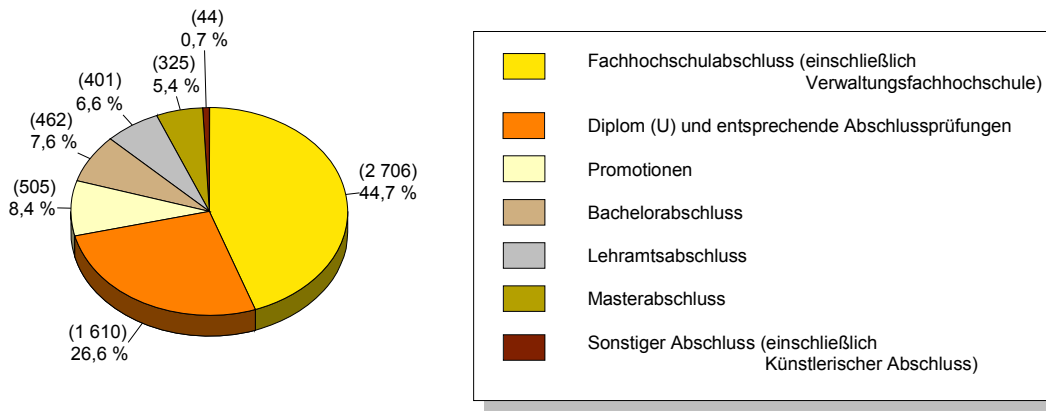
¹⁾ einschließlich ohne Angabe

Noch 6. Endgültig nicht bestandene Abschlussprüfungen im Prüfungsjahr 2007 nach Fächer- und Prüfungsgruppen sowie Fachsemestern an Hochschulen insgesamt

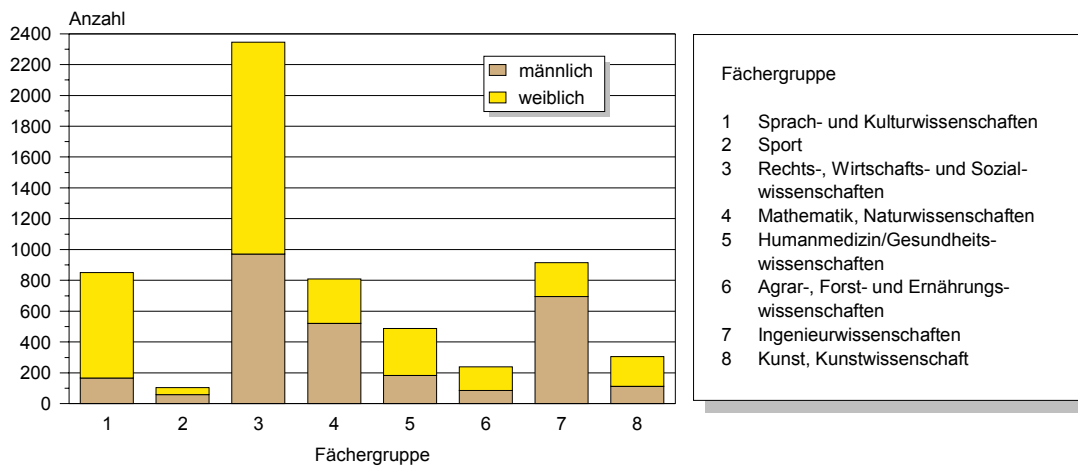
Fächergruppe des 1. Studienfachs Prüfungsgruppe	Geschlecht	Endgültig nicht bestandene Abschlussprüfungen										
		insgesamt	davon		von insgesamt im ... Fachsemester							
			Deutsche	Ausländer	6. oder niedrigeren	7.	8.	9.	10.	11.	12. oder höheren ¹⁾	
<i>Agrar-, Forst- und Ernährungswissenschaften</i>												
Bachelorabschluss	m	1	1	-	1	-	-	-	-	-	-	
	w	1	1	-	1	-	-	-	-	-	-	
	i	2	2	-	2	-	-	-	-	-	-	
<i>Ingenieurwissenschaften</i>												
Diplom(U) und entsprechende Abschlussprüfungen	m	1	-	1	-	-	-	-	-	-	1	
	w	-	-	-	-	-	-	-	-	-	-	
	i	1	-	1	-	-	-	-	-	-	1	
Fachhochschulabschluss	m	1	1	-	1	-	-	-	-	-	-	
	w	-	-	-	-	-	-	-	-	-	-	
	i	1	1	-	1	-	-	-	-	-	-	
Bachelorabschluss	m	3	2	1	3	-	-	-	-	-	-	
	w	-	-	-	-	-	-	-	-	-	-	
	i	3	2	1	3	-	-	-	-	-	-	
Zusammen	m	5	3	2	4	-	-	-	-	-	1	
	w	-	-	-	-	-	-	-	-	-	-	
	i	5	3	2	4	-	-	-	-	-	1	
Fächergruppen insgesamt	m	22	20	2	8	4	2	1	1	-	6	
	w	20	18	2	5	1	1	-	3	1	9	
	i	42	38	4	13	5	3	1	4	1	15	

¹⁾ einschließlich ohne Angabe

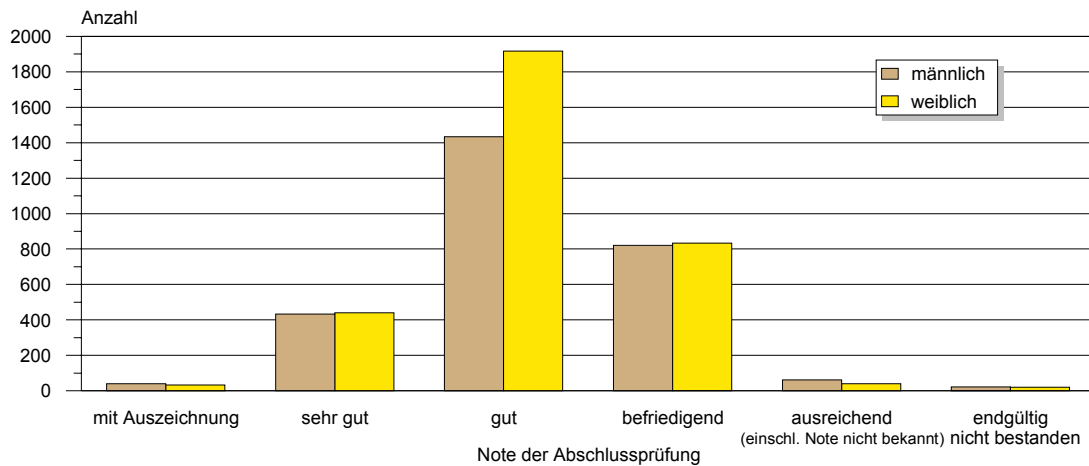
1. Bestandene Abschlussprüfungen im Prüfungsjahr 2007 nach Prüfungsgruppen



2. Bestandene Abschlussprüfungen im Prüfungsjahr 2007 nach Fächergruppen



3. Abschlussprüfungen im Prüfungsjahr 2007 nach der Note der Abschlussprüfung



Veröffentlichungen im Statistischen Landesamt Sachsen-Anhalt

Im Monat Juni 2008 erschienen:

Bestell-Nr.	Kennziffer/ Periodizität	Titel	Preis (in EUR)
1 Z 0 03 ¹⁾	Z	Statistisches Monatsheft 6/08	5,50
2 V 0 01	V	Amtliches Verzeichnis der Landesbehörden - Stand: 01.06.2008 -	5,50
3 A 1 14 ¹⁾	A I, AVI - j/07	Ergebnisse des Mikrozensus - Bevölkerung und Erwerbstätigkeit - 2007	4,50
3 A 4 01 ¹⁾	A IV - j/06	Krankenhäuser, Vorsorge- und Rehabilitationseinrichtungen Jahr 2006 - Grunddaten und Kosten -	4,50
3 A 5 01 ¹⁾	A V - j/07	Bodenfläche nach Art der tatsächlichen Nutzung - Stichtag: 31.12.2007 -	5,50
3 B 2 01 ¹⁾	B II - j/07	Berufsbildende Schulen und Schulen für Berufe im Gesundheitswesen Schuljahr 2007/08	12,50
3 C 3 05 ¹⁾	C III - m-4/08	Schlachtungen und Geflügel - April 2008 -	1,50
3 C 3 07 ¹⁾	C III - m-3/08	Milcherzeugung und -verwendung - März 2008 -	1,50
3 C 3 07 ¹⁾	C III - m-4/08	Milcherzeugung und -verwendung - April 2008 -	1,50
3 D 3 01 ¹⁾	D III - j/07	Insolvenzverfahren - 2007 -	2,50
3 E 1 02 ¹⁾	E I - m-3/08	Beschäftigte, Umsatz im Verarbeitenden Gewerbe sowie im Bergbau und der Gewinnung von Steinen und Erden - März 2008 - Vorläufige Ergebnisse Betriebe mit 50 und mehr tätigen Personen	5,50
3 E 2 01 ¹⁾	E II - m-4/08	Umsatz, Tätige Personen, Auftragseingang und Auftragsbestand im Baugewerbe April 2008	2,50
3 E 4 03 ¹⁾	E IV - j/06	Erhebung über die Energieverwendung der Betriebe des Verarbeitenden Gewerbes sowie des Bergbaus und der Gewinnung von Steinen und Erden - 2006 -	3,50
3 F 2 01 ¹⁾	F II - m-4/08	Baugenehmigungen und Baufertigstellungen im Wohn- und Nichtwohnbau April 2008	2,50
3 G 1 01 ¹⁾	G I, G IV - m-2/08	Entwicklung von Umsatz und Beschäftigten im Kraftfahrzeughandel, Einzelhandel und Gastgewerbe - Februar 2008 -	3,00
3 G 1 01 ¹⁾	G I, G IV - m-3/08	Entwicklung von Umsatz und Beschäftigten im Kraftfahrzeughandel, Einzelhandel und Gastgewerbe - März 2008 -	3,00
3 G 1 02 ¹⁾	G I - vj-1/08	Entwicklung von Umsatz und Beschäftigten in der Handelsvermittlung und im Großhandel - I. Quartal 2008 -	1,50
3 G 3 01	G III - m-1/08	Aus- und Einfuhr - Januar 2008 - Vorläufige Ergebnisse	5,00
3 G 3 01	G III - m-2/08	Aus- und Einfuhr - Februar 2008 - Vorläufige Ergebnisse	5,00
3 G 3 01	G III - m-3/08	Aus- und Einfuhr - März 2008 - Vorläufige Ergebnisse	5,00
3 G 4 01 ¹⁾	G IV - m-2/08	Gäste und Übernachtungen im Reiseverkehr, Beherbergungskapazität Februar 2008; Januar bis Februar 2008 - Vorläufige Ergebnisse -	6,50
3 G 4 01 ¹⁾	G IV - m-3/08	Gäste und Übernachtungen im Reiseverkehr, Beherbergungskapazität März 2008; Januar bis März 2008 - Vorläufige Ergebnisse -	6,50
3 H 2 01 ¹⁾	H II - m-3/08	Binnenschifffahrt - März 2008 -	2,50
3 M 1 01 ¹⁾	M I - vj-1/08	Verbraucherpreisindex - April 2008 -	5,00
3 M 1 03 ¹⁾	M I - j/07	Kaufwerte landwirtschaftlicher Grundstücke - Jahr 2007 -	2,00
3 P 1 02 ¹⁾	P I - j/07	Entstehung und Verwendung des Bruttoinlandsprodukts sowie Einkommen der privaten Haushalte - 1991 bis 2007; Stand: Mai 2008 -	5,50

1) als PDF-Datei kostenfrei erhältlich - bei Bestellung bitte die erste Stelle der Bestellnummer durch eine „6“ ersetzen.