


STATISTISCHE BERICHTE

B III
j/06

Bestellnummer:
3B303



Bildung

Akademische, staatliche und kirchliche Abschlussprüfungen

Prüfungsjahr 2006



SACHSEN-ANHALT

Statistisches Landesamt

Herausgabemonat: August 2007

Zu beziehen durch das
Statistische Landesamt Sachsen-Anhalt
Dezernat Öffentlichkeitsarbeit
Postfach 20 11 56
06012 Halle (Saale)

Preis: 5,50 EUR (kostenfrei als PDF-Datei verfügbar – Bestellnummer: 6B303)

Inhaltliche Verantwortung:

Dezernat: Bildung, Justiz
Frau Poteracki
Telefon: 0345 2318-205

Auskünfte erhalten Sie unter:

Telefon: 0345 2318-777
Telefon: 0345 2318-715
Telefon: 0345 2318-716

Telefax: 0345 2318-913
Internet: <http://www.statistik.sachsen-anhalt.de>
E-Mail: info@stala.mi.sachsen-anhalt.de

Vertrieb:

Telefon: 0345 2318-718
E-Mail: shop@stala.mi.sachsen-anhalt.de

Druck: Statistisches Landesamt Sachsen-Anhalt

© Statistisches Landesamt Sachsen-Anhalt, Halle (Saale), 2007

Für nichtgewerbliche Zwecke sind Vervielfältigung und unentgeltliche Verbreitung, auch auszugsweise, mit Quellenangabe gestattet. Die Verbreitung, auch auszugsweise, über elektronische Systeme/Datenträger bedarf der vorherigen Zustimmung. Alle übrigen Rechte bleiben vorbehalten.

Bibliothek und Besucherdienst (Merseburger Straße 2):

Montag bis Donnerstag: 9.00 Uhr bis 15.30 Uhr
Freitag: 9.00 Uhr bis 13.00 Uhr } möglichst nach Vereinbarung

Telefon: 0345 2318-714
E-Mail: bibliothek@stala.mi.sachsen-anhalt.de

Statistischer Bericht

Akademische, staatliche und kirchliche
Abschlussprüfungen

Prüfungsjahr 2006

Land Sachsen-Anhalt

Inhaltsverzeichnis

| | Seite |
|---|-------|
| Vorbemerkungen | 4 |
| Begriffserläuterungen | 4 |
| Ergebnisse | 6 |
| Übersicht: | |
| Hochschulen im Land Sachsen-Anhalt im Prüfungsjahr 2006 | 9 |
| Tabellen: | |
| 1. Bestandene Abschlussprüfungen im Prüfungsjahr 2006 nach Fächer- und Prüfungsgruppen je Hochschulart | 10 |
| 2. Bestandene Abschlussprüfungen von Absolventinnen und Absolventen eines Erststudiums im Prüfungsjahr 2006 nach Fächer- und Prüfungsgruppen sowie Fachsemestern je Hochschulart | 21 |
| 3. Bestandene Abschlussprüfungen im Prüfungsjahr 2006 nach Fächer- und Prüfungsgruppen und der Note der Abschlussprüfung je Hochschulart | 30 |
| 4. Bestandene Abschlussprüfungen von Absolventinnen und Absolventen eines Erststudiums im Prüfungsjahr 2006 nach Fächer- und Prüfungsgruppen, Durchschnittsalter und Angaben zum Studienverlauf je Hochschulart | 40 |
| 5. Bestandene Abschlussprüfungen von ausländischen Absolventinnen und Absolventen im Prüfungsjahr 2006 nach Staatsangehörigkeit und Fächergruppen (des 1. Studienfachs) an Hochschulen insgesamt | 49 |
| 6. Endgültig nicht bestandene Abschlussprüfungen im Prüfungsjahr 2006 nach Fächer- und Prüfungsgruppen sowie Fachsemestern an Hochschulen insgesamt | 54 |
| Grafiken: | |
| 1. Bestandene Abschlussprüfungen im Prüfungsjahr 2006 nach Prüfungsgruppen | 55 |
| 2. Bestandene Abschlussprüfungen im Prüfungsjahr 2006 nach Fächergruppen | 55 |
| 3. Abschlussprüfungen im Prüfungsjahr 2006 nach der Note der Abschlussprüfung | 55 |

Vorbemerkungen

Der vorliegende Bericht des Statistischen Landesamtes Sachsen-Anhalt basiert auf der Grundlage einer seit dem Wintersemester 1992/93 bundeseinheitlich bei allen Hochschulen zu den Abschlussprüfungen durchgeführten Erhebung. Er schließt an den Bericht für das Prüfungsjahr 2005 an und beinhaltet Daten zu den im Prüfungsjahr 2006 an den Hochschulen und Landesprüfungsämtern durchgeführten Abschlussprüfungen. Das Prüfungsjahr 2006 umfasst das Wintersemester 2005/06 und das Sommersemester 2006.

Rechtsgrundlage der durchgeführten Erhebung ist das Gesetz über die Statistik für das Hochschulwesen (Hochschulstatistikgesetz - HStatG) vom 02. November 1990 (BGBl. I S. 2414), zuletzt geändert durch Artikel 2 des Gesetzes vom 25. Juni 2005 (BGBl. I S. 1860).

Entsprechend der im HStatG festgelegten Auskunftspflicht wurden alle nach Landesrecht staatlich anerkannten Hochschulen (Universitäten, Theologischen Hochschulen und Kunsthochschulen), Fachhochschulen und Verwaltungsfachhochschulen (siehe Übersicht der Hochschulen des Landes Sachsen-Anhalt im Prüfungsjahr 2006, Seite 9) in die Erhebung einbezogen.

Die Erhebung der Daten wurde entsprechend den Festlegungen des HStatG als Individualmeldung bei den Hochschulverwaltungen durchgeführt. Die Aufbereitung der Einzeldaten und die Ergebniserhebung erfolgte im Statistischen Landesamt nach einem bundeseinheitlichen Programm. Alle Tabellen dieses Berichtes wurden aus bereinigten, endgültigen Daten zusammengestellt, die gleichermaßen auch für die Gewinnung von Bundesergebnissen Verwendung finden.

Das Statistische Landesamt kann bei Bedarf die im Bericht enthaltenen und weitere Kennziffern in umfangreichen Tiefengliederungen bereitstellen.

Begriffserläuterungen

Abschlussprüfungen werden in der amtlichen Statistik durch Individualmeldungen der Prüfungsämter der Hochschulen bzw. Fakultäten sowie der staatlichen und kirchlichen Prüfungsämter nachgewiesen. Statistisch erfasst werden alle bestandenen oder endgültig nicht bestandenen Abschlussprüfungen und Promotionen.

Abschlussprüfungen sind alle Prüfungen, die ein Hochschulstudium abschließen, Vor- und Zwischenprüfungen werden in der Prüfungsstatistik nicht erfasst, wohl aber Abschlüsse von Aufbau-, Ergänzungs-, Zusatz- und Zweitstudiengängen. Desgleichen werden Abschlussprüfungen bei staatlichen oder kirchlichen Prüfungsämtern erfasst, nicht dagegen Laufbahnprüfungen wie die 2. Staatsprüfung als Abschluss der Referendarausbildung.

In den Tabellen dieses Berichtes wird z. T. nach Erst- und weiteren Abschlüssen unterschieden. Die Auswertung der Erstabschlüsse liefert Angaben zur Personenzahl der Hochschulabsolventen, die Gesamtzahl der Abschlussprüfungen liefert Fallzahlen, da ein Teil der Absolventen mehrere Prüfungen ablegt. Die Angaben in der Tabelle 2 zur Fachstudiendauer beziehen sich ausschließlich auf die Prüfungsabschlüsse eines Erststudiums, da unterschiedliche Anrechnungszeiten bei Zweitabschlüssen u. U. zu starken Verzerrungen bei der Fachstudiendauer führen.

Fächergruppen sind die Zusammenfassung mehrerer Studienbereiche zu 9 großen Gruppen. Für diese erfolgt der Nachweis der Abschlussprüfungen in diesem Bericht (bei mehreren Studienfächern) jeweils nach der Fächergruppe des 1. Studienfachs.

Studienbereiche sind die Zusammenfassung mehrerer verwandter Studienfächer der Studenten- und Prüfungsstatistik.

Studienfächer sind nach den Definitionen der Hochschulstatistik die in Prüfungsordnungen festgelegten, ggf. sinngemäß vereinheitlichten Bezeichnungen für wissenschaftliche oder künstlerische Disziplinen, in denen ein wissenschaftlicher oder künstlerischer Abschluss möglich ist. Für Zwecke der bundeseinheitlichen Studenten- und Prüfungsstatistik wird eine Fächersystematik benutzt, in der sehr spezielle hochschulinterne Studienfächer einer entsprechenden Schlüsselposition zugeordnet werden.

Hochschulsemester umfassen die gesamte Studienzeit an deutschen Hochschulen (einschließlich ehemalige DDR) mit laufendem Berichtssemester sowie Urlaubs- und Praxissemester.

Fachsemester sind im Hinblick auf die angestrebte Abschlussprüfung im Studiengang verbrachte Semester einschließlich des Berichtssemesters und eventuell von der Hochschule für das Studium anerkannte Semester aus anderen Studiengängen im In- und Ausland.

Prüfungsgruppen sind Zusammenfassungen von Abschlussprüfungen. In dem vorliegenden Bericht werden die Abschlussprüfungen je Fächergruppe und Prüfungsgruppe nachgewiesen. Im Zuge der Umsetzung des „Bologna-Abkommens“ (das Studiensystem in Europa zu vereinheitlichen) werden im Land Sachsen-Anhalt zunehmend die Diplom- und Magisterstudiengänge durch die neuen Hochschulabschlüsse Bachelor und Master abgelöst. Im Prüfungsjahr 2006 wurden an den Hochschulen Sachsen-Anhalts bzw. vor den Landesprüfungsämtern in folgenden Prüfungsgruppen Abschlussprüfungen abgelegt:

- **Diplom (U) und entsprechende Abschlussprüfungen** (Magister, Lizentiat, Kirchliche Prüfung, Staatsexamen/1. Staatsprüfung ohne Lehramtsprüfung und ohne staatliche Laufbahnprüfung an Verw. FH, Fakultätsprüfung, Diplom - U)
- **Promotionen** ohne und mit vorausgesetzter Abschlussprüfung
- **Lehramt Grund- und Hauptschulen/Primarstufe** (beinhaltet in Sachsen-Anhalt nur Lehramt an Grundschulen)
- **Lehramt Realschulen/Sekundarstufe I** (beinhaltet in Sachsen-Anhalt nur Lehramt an Sekundarschulen)
- **Lehramt Gymnasien/Sekundarstufe II, allgemein bildende Schulen** (in Sachsen-Anhalt nur Lehramt an Gymnasien)
- **Lehramt Sonderschulen**
- **Lehramt Berufliche Schulen/Sekundarstufe II, berufliche Schulen** (in Sachsen-Anhalt nur Lehramt an Beruflichen Schulen)
- **Künstlerischer Abschluss** (Diplom KH)

- **Fachhochschulabschluss** (Diplom FH, Staatliche Laufbahnprüfung Verw. FH)
- **Bachelor- und Masterabschluss** Das neue System besteht aus zwei Stufen. Zunächst wird im gewählten Fach nach sechs bis acht Semestern der Bachelorabschluss angestrebt. Danach kann man ins Berufsleben starten oder mit weiteren zwei bis vier Semestern den höheren Master abschließen. Das abgeschlossene Masterstudium berechtigt zur Promotion.
- **Sonstige Abschlüsse** (sonstige Abschlüsse/ Zertifikate u.a. in Aufbau-, Ergänzungs- und Erweiterungsstudiengängen)

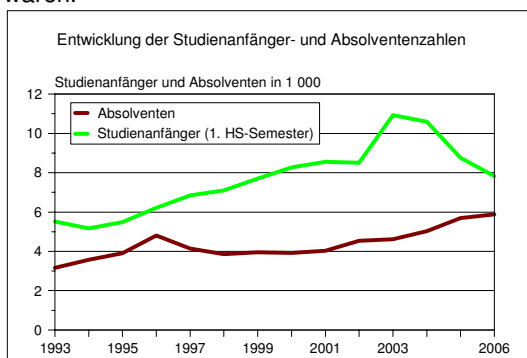
Bei den unter "Sonstige deutsche Hochschulen" nachgewiesenen Abschlussprüfungen handelt es sich bis 1997 um Lehramtsprüfungen vor dem Landesprüfungsamt für Lehrämter Sachsen-Anhalt in Sozialkunde ohne Einschreibung an einer sachsen-anhaltischen Hochschule und im Jahr 2000 um Studierende, die in Sachsen-Anhalt nur ihre Prüfung abgelegt haben, aber an einer Hochschule in einem anderen Bundesland eingeschrieben waren.

Zeichenerklärung/Abkürzungen

- = nichts vorhanden
- / = keine Angabe, da Zahlenwert nicht sicher genug
- i = insgesamt
- m = männlich
- w = weiblich
- LA = Lehramt
- U = Universität
- KH = Kunsthochschule
- FH = Fachhochschule
- Verw. FH = Verwaltungsfachhochschule

Ergebnisse

Im Prüfungsjahr 2006, es umfasst das Wintersemester 2005/06 und das Sommersemester 2006, stieg die Zahl der Hochschulabsolventen auf 5 860, das waren 168 bzw. 2,9 % mehr als im Vorjahr und der bisherige Höchstwert in Sachsen-Anhalt. Auch in den Folgejahren werden die Absolventenzahlen weiter ansteigen, da in den Jahren bis 2003 jährlich z.T. stark steigende Studienanfängerzahlen zu verzeichnen waren.



Im Prüfungsjahr 2006 schlossen 4 852 Studierende ein Erststudium und 1 008 Studierende ein Zweit-, Ergänzungs-, Erweiterungs- bzw. Aufbaustudium erfolgreich ab. Damit blieb das Verhältnis, dass von 10 Absolventen 8 ein Erststudium und 2 ein weiterführendes Studium beendeten, auch im Jahr 2006 fast konstant. Die Erstabsolventenquote, die zeigt wie hoch der Anteil der Absolventen eines Erststudiums an der altersspezifischen Bevölkerung ist, betrug im Berichtsjahr 17,6 %. Obwohl die Erstabsolventenquote seit 1995 um fast 9 Prozentpunkte anstieg, liegt sie noch deutlich unter dem Bundesdurchschnitt (2005 = 21%).

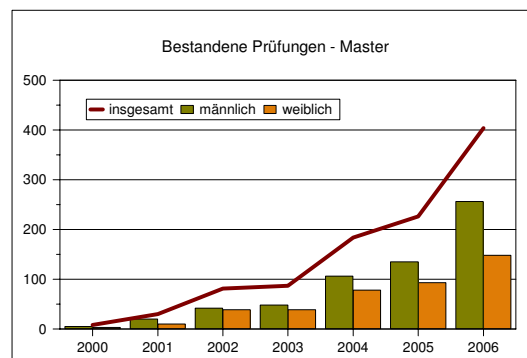
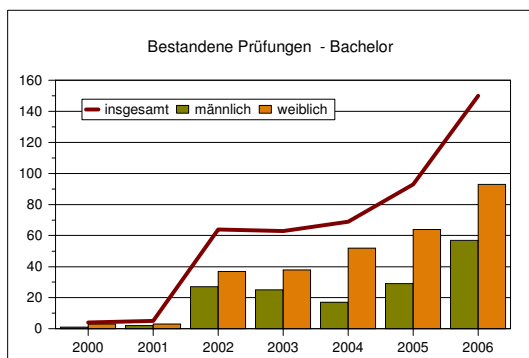
Bei einer Gegenüberstellung der Absolventenquote des Jahres 2005 (17,6 %) und der Studienanfängerquote (26,2 %) sechs Jahre zuvor (rd. sechs Jahre beträgt die durchschnittliche Studiendauer) ergibt sich eine Differenz von fast 9 Prozentpunkten. Diese Differenz weist auf den Umfang des Studienabbruchs an den Hochschulen hin.

Bestandene Abschlussprüfungen seit dem Prüfungsjahr 1995 nach Hochschularten

| Hochschulart | Bestandene Abschlussprüfungen im Prüfungsjahr | | | | | |
|-------------------------------|---|-------|-------|-------|-------|-------|
| | 1995 | 2000 | 2003 | 2004 | 2005 | 2006 |
| Universitäten | 2 703 | 2 068 | 2 370 | 2 397 | 2 842 | 2821 |
| Theologische Hochschule | 4 | 26 | 16 | 27 | 22 | 42 |
| Kunsthochschulen | 78 | 89 | 127 | 109 | 99 | 131 |
| Fachhochschulen | 676 | 1 616 | 2 057 | 2 423 | 2 604 | 2770 |
| Verwaltungsfachhochschulen | 414 | 119 | 48 | 70 | 125 | 96 |
| Sonstige deutsche Hochschulen | 38 | 2 | - | - | - | - |
| Hochschulen insgesamt | 3 913 | 3 920 | 4 618 | 5 026 | 5 692 | 5 860 |

Die erfolgreichen Hochschulprüfungen wurden fast zur Hälfte (45,1 %) mit einem Fachhochschuldiplom und zu fast einem Drittel (32,0 %) mit einem Universitätsdiplom abgeschlossen. Die Zahl der Bachelor- und Masterabschlüsse bewegte sich im Vergleich zu den „traditionellen“ Studiengängen zwar noch auf niedrigem Niveau, waren aber von einem deutlichen Zuwachs geprägt. Dabei ist zu bemerken, dass über die Hälfte (54 %) dieser Abschlüsse von ausländischen Studierenden abgelegt wurden. Der fachliche Schwerpunkt der Bachelor- und Masterabschlüsse lag bei den Rechts-, Wirtschafts- und Sozialwissenschaften (237) sowie den Ingenieurwissenschaften (163).

Im Juni 1999 unterzeichneten die Wissenschaftsminister aus 29 europäischen Ländern die sogenannte „Bologna-Erklärung“ zur Schaffung eines einheitlichen europäischen Hochschulraumes. Ziel des Reformprozesses ist die Vereinheitlichung der Studienstrukturen durch Einführung der Bachelor- und Masterabschlüsse. Im Jahr 2002 wurde das Modell der gestuften Studiengänge in das Regelangebot der deutschen Hochschulen übernommen. Studiengänge an Universitäten und Fachhochschulen sollen bis 2010 flächendeckend (bis auf wenige Ausnahmen) in das neue Studiensystem überführt werden.



Bestandene Abschlussprüfungen seit dem Prüfungsjahr 1995 nach Prüfungsgruppen

| Prüfungsgruppe | Bestandene Abschlussprüfungen im Prüfungsjahr | | | | | |
|---|---|-------|-------|-------|-------|-------|
| | 1995 | 2000 | 2003 | 2004 | 2005 | 2006 |
| Diplom und entsprechende Abschlussprüfungen | 1 680 | 1 214 | 1 538 | 1 563 | 1 806 | 1 874 |
| Fachhochschuldiplom | 1 090 | 1 732 | 2 040 | 2 402 | 2 613 | 2 644 |
| Promotionen | 217 | 447 | 424 | 441 | 498 | 361 |
| Lehramtsprüfungen | 848 | 425 | 428 | 330 | 424 | 382 |
| Bachelor | - | 4 | 63 | 69 | 93 | 150 |
| Master | - | 8 | 87 | 184 | 226 | 404 |
| Künstlerische Abschlüsse | 78 | 89 | 17 | 15 | 9 | 17 |
| Sonstige Abschlüsse | - | 1 | 21 | 22 | 23 | 28 |
| Hochschulen insgesamt | 3 913 | 3 920 | 4 618 | 5 026 | 5 692 | 5 860 |

Fast alle (99,2 %) Prüfungskandidatinnen und Prüfungskandidaten beendeten ihr Studium erfolgreich. Während seit dem Jahr 2000 im Durchschnitt immer zwischen 71% und 74% aller Absolventen gute und bessere Abschlussnoten erreichten, sank dieser Anteil im Jahr 2005 auf

rund 68 % und blieb auch im Prüfungsjahr 2006 auf diesem Stand. Bei stark belegten Fächergruppen mit steigenden Absolventenzahlen zeigte sich dabei folgendes Bild bei der Qualität der abgelegten Prüfungen:

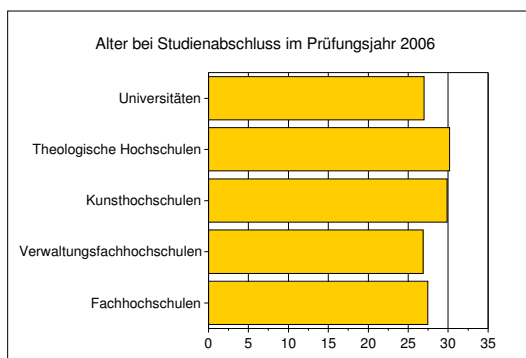
Bestandene Abschlussprüfungen in ausgewählten Fächergruppen und Jahren nach der Qualität

| Fächergruppe | Bestandene Abschlussprüfungen insgesamt | | | | Note: gut und besser* | | | |
|--|---|-------|-------|-------|-----------------------|------|------|------|
| | 2000 | 2004 | 2005 | 2006 | 2000 | 2004 | 2005 | 2006 |
| Rechts-, Wirtschafts- und Sozialwissenschaften | 1 500 | 1 920 | 2 008 | 2 192 | 63,4 | 61,6 | 54,8 | 57,2 |
| Mathematik, Naturwissenschaften | 521 | 655 | 839 | 862 | 78,7 | 82,4 | 79,9 | 75,8 |
| Sprach- und Kulturwissenschaften | 567 | 660 | 890 | 840 | 70,1 | 84,4 | 77,6 | 79,2 |
| Ingenieurwissenschaften | 548 | 821 | 859 | 899 | 76,8 | 68,6 | 60,8 | 64,6 |

* Anteil an Prüfungen insgesamt in %

Insgesamt 48 Prüfungskandidatinnen und Prüfungskandidaten haben die Abschlussprüfung an den Hochschulen endgültig nicht bestanden, darunter 38 in der Fächergruppe Rechts-, Wirtschafts- und Sozialwissenschaften. Von ihnen scheiterten allein 21 an der ersten juristischen Staatsprüfung.

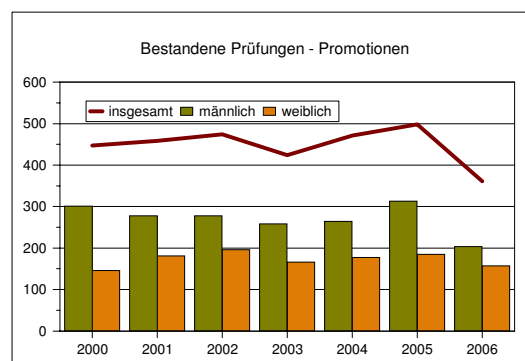
Hochschulabsolventen, die im Jahr 2006 ihr Erststudium abschlossen und damit einen ersten berufsqualifizierenden akademischen Abschluss erwarben, waren durchschnittlich 27,3 Jahre alt. Zwischen den Universitäten und den Fachhochschulen gab es fast keinen Unterschied (27,0 und 27,5 Jahre). Absolventen an Kunsthochschulen und an Theologischen Hochschulen waren zum Studienende mit ca. 30 Jahren deutlich älter. Frauen haben einen Altersvorsprung von einem Jahr, da viele Männer vor Studienbeginn Wehr- und Zivildienstzeiten ableisten.



Im Durchschnitt wurden 10,3 Fachsemester für das Studium benötigt (Vorjahr 10,2 Semester). Dabei hatten die Humanmediziner und die Sportabsolventen mit über 12 Fachsemestern die längste und die Studenten der Rechts-, Wirtschafts- und Sozialwissenschaften mit 9,4 Fachsemestern die kürzeste Studiendauer. Die gestiegene Zahl der Bachelor- und Masterabschlüsse, für die etwa 7,0 Fachsemester bis zum Studienabschluss benötigt wurden, hatte noch keine Auswirkungen auf den Gesamtdurchschnitt der absolvierten Fachsemester.

Mehr als die Hälfte der bestandenen Abschlussprüfungen (52,3 %) wurde von Frauen abgelegt. Der Frauenanteil bei den Lehramtsprüfungen lag mit 76,1 % wie jedes Jahr weit über dem Durchschnitt aller Prüfungsgruppen. Zu fast zwei Drittel wurde der Bachelorabschluss von Frauen erreicht und war damit ebenfalls überdurchschnittlich hoch. Bei den Promotionen und Masterabschlüssen lag der Frauenanteil mit 43,5 % bzw. 36,6 % dagegen unter dem Durchschnitt aller Prüfungsgruppen.

Im Jahr 2006 wurden an den Universitäten 361 Dokortitel vergeben. Die Zahl der Promotionen sank deutlich um 137 Abschlüsse. Vor allem in den Fächergruppen Humanmedizin (-73) und Ingenieurwissenschaften (-53) gab es starke Rückgänge. Dennoch konzentrierten sich die Promotionen wiederum vor allem auf die Fächergruppe Mathematik/Naturwissenschaften (115) und auf die Humanmedizin (104).



Im Prüfungsjahr 2006 erwarben 518 ausländische Studierende, darunter 204 Frauen (39 %), einen Hochschulabschluss. Ihr Anteil an den Absolventen insgesamt betrug 8,8 % und liegt damit weiterhin unter dem Bundesdurchschnitt von 9,4 % (Angabe von 2005). Die Abschlüsse der ausländischen Studierenden konzentrierten sich, wie auch in den Vorjahren, auf die Fächergruppen Ingenieurwissenschaften (183), Rechts-, Wirtschafts- und Sozialwissenschaften (176) sowie Mathematik/Naturwissenschaften (76).

Übersicht:

Hochschulen im Land Sachsen-Anhalt im Prüfungsjahr 2006

Universitäten

1. Martin-Luther-Universität
Halle-Wittenberg
Universitätsplatz 10
06108 Halle (Saale)

- Standort Halle
- Standort Merseburg
2. Otto-von-Guericke-Universität
Magdeburg
Universitätsplatz 2
39106 Magdeburg

Theologische Hochschulen

3. Theologische Hochschule Friedensau
An der Ihle 5a
39291 Friedensau

Kunsthochschulen

4. Hochschule für Kunst und Design Halle
Burg Giebichenstein
Neuwerk 7
06108 Halle (Saale)
5. Evangelische Hochschule für Kirchenmusik
Kleine Ulrichstraße 35
06108 Halle (Saale)

Fachhochschulen

6. Hochschule Merseburg (FH)
Geusaer Straße 88
06217 Merseburg
7. Hochschule Magdeburg-Stendal (FH)
Breitscheidstraße 2
39114 Magdeburg

- Standort Magdeburg
- Standort Stendal
8. Hochschule Harz
-Hochschule für angewandte Wissen-
schaften (FH)-
Friedrichstraße 57 - 59
38855 Wernigerode

- Standort Wernigerode
- Standort Halberstadt
9. Hochschule Anhalt (FH)
Hochschule für angewandte Wissen-
schaften
Bernburger Straße 55
06366 Köthen

- Standort Bernburg
- Standort Dessau
- Standort Köthen

Verwaltungsfachhochschulen

10. Fachhochschule Polizei
Sachsen-Anhalt
Schmidtmanstraße 86
06449 Aschersleben

1. Bestandene Abschlussprüfungen im Prüfungsjahr 2006 nach Fächer- und Prüfungsgruppen je Hochschulart

| Fächergruppe des 1. Studienfachs Prüfungsgruppe | Ge- schlecht | Bestandene Abschlussprüfungen | | | Davon als | | | | | |
|---|-----------------|----------------------------------|----------------------|----------------|---------------|----------------------|----------------|--------------------|----------------------|----------------|
| | | Deutsche | Ausländer/ -innen | insge- samt | Erstabschluss | | | weiterer Abschluss | | |
| | | | | | Deutsche | Ausländer/ -innen | insge- samt | Deutsche | Ausländer/ -innen | insge- samt |
| Universitäten | | | | | | | | | | |
| <i>Sprach- und Kulturwissenschaften</i> | | | | | | | | | | |
| Diplom(U) und entsprechende Abschlussprüfungen | m | 67 | 2 | 69 | 67 | 2 | 69 | - | - | - |
| | w | 209 | 3 | 212 | 207 | 3 | 210 | 2 | - | 2 |
| | i | 276 | 5 | 281 | 274 | 5 | 279 | 2 | - | 2 |
| Promotionen | m | 14 | 4 | 18 | - | - | - | 14 | 4 | 18 |
| | w | 16 | 3 | 19 | - | - | - | 16 | 3 | 19 |
| | i | 30 | 7 | 37 | - | - | - | 30 | 7 | 37 |
| LA Grund- und Hauptschulen | m | 1 | - | 1 | 1 | - | 1 | - | - | - |
| | w | 70 | - | 70 | 53 | - | 53 | 17 | - | 17 |
| | i | 71 | - | 71 | 54 | - | 54 | 17 | - | 17 |
| LA Realschulen/ Sekundarstufe I | m | 2 | - | 2 | 2 | - | 2 | - | - | - |
| | w | 6 | 1 | 7 | 3 | 1 | 4 | 3 | - | 3 |
| | i | 8 | 1 | 9 | 5 | 1 | 6 | 3 | - | 3 |
| LA Gymnasien/ Sekundarstufe II, allgemein bildende Schule | m | 20 | - | 20 | 17 | - | 17 | 3 | - | 3 |
| | w | 54 | 1 | 55 | 40 | 1 | 41 | 14 | - | 14 |
| | i | 74 | 1 | 75 | 57 | 1 | 58 | 17 | - | 17 |
| LA Sonderschulen | m | 10 | - | 10 | 5 | - | 5 | 5 | - | 5 |
| | w | 66 | - | 66 | 31 | - | 31 | 35 | - | 35 |
| | i | 76 | - | 76 | 36 | - | 36 | 40 | - | 40 |
| LA Berufliche Schulen/ Sekundarstufe II, berufliche Schulen | m | 9 | - | 9 | 3 | - | 3 | 6 | - | 6 |
| | w | 8 | - | 8 | 5 | - | 5 | 3 | - | 3 |
| | i | 17 | - | 17 | 8 | - | 8 | 9 | - | 9 |
| Bachelorabschluss | m | 2 | - | 2 | 1 | - | 1 | 1 | - | 1 |
| | w | 18 | - | 18 | 18 | - | 18 | - | - | - |
| | i | 20 | - | 20 | 19 | - | 19 | 1 | - | 1 |
| Masterabschluss | m | 30 | - | 30 | 1 | - | 1 | 29 | - | 29 |
| | w | 2 | 1 | 3 | - | 1 | 1 | 2 | - | 2 |
| | i | 32 | 1 | 33 | 1 | 1 | 2 | 31 | - | 31 |
| Zusammen | m | 155 | 6 | 161 | 97 | 2 | 99 | 58 | 4 | 62 |
| | w | 449 | 9 | 458 | 357 | 6 | 363 | 92 | 3 | 95 |
| | i | 604 | 15 | 619 | 454 | 8 | 462 | 150 | 7 | 157 |
| <i>Sport</i> | | | | | | | | | | |
| Diplom(U) und entsprechende Abschlussprüfungen | m | 27 | - | 27 | 27 | - | 27 | - | - | - |
| | w | 19 | - | 19 | 16 | - | 16 | 3 | - | 3 |
| | i | 46 | - | 46 | 43 | - | 43 | 3 | - | 3 |
| Promotionen | m | 2 | - | 2 | - | - | - | 2 | - | 2 |
| | w | 1 | - | 1 | - | - | - | 1 | - | 1 |
| | i | 3 | - | 3 | - | - | - | 3 | - | 3 |
| LA Realschulen/ Sekundarstufe I | m | - | - | - | - | - | - | - | - | - |
| | w | 1 | - | 1 | 1 | - | 1 | - | - | - |
| | i | 1 | - | 1 | 1 | - | 1 | - | - | - |
| LA Gymnasien/ Sekundarstufe II, allgemein bildende Schule | m | 10 | - | 10 | 10 | - | 10 | - | - | - |
| | w | 4 | - | 4 | 4 | - | 4 | - | - | - |
| | i | 14 | - | 14 | 14 | - | 14 | - | - | - |
| Zusammen | m | 39 | - | 39 | 37 | - | 37 | 2 | - | 2 |
| | w | 25 | - | 25 | 21 | - | 21 | 4 | - | 4 |
| | i | 64 | - | 64 | 58 | - | 58 | 6 | - | 6 |

Noch 1. Bestandene Abschlussprüfungen im Prüfungsjahr 2006 nach Fächer- und Prüfungsgruppen je Hochschulart

| Fächergruppe des 1. Studienfachs Prüfungsgruppe | Geschlecht | Bestandene Abschlussprüfungen | | | Davon als | | | | | |
|---|------------|----------------------------------|----------------------|----------------|---------------|----------------------|----------------|--------------------|----------------------|----------------|
| | | Deutsche | Ausländer/ -innen | insge- samt | Erstabschluss | | | weiterer Abschluss | | |
| | | | | | Deutsche | Ausländer/ -innen | insge- samt | Deutsche | Ausländer/ -innen | insge- samt |
| noch Universitäten | | | | | | | | | | |
| <i>Rechts-, Wirtschafts- und Sozialwissenschaften</i> | | | | | | | | | | |
| Diplom(U) und entsprechende Abschlussprüfungen | m | 221 | 8 | 229 | 211 | 8 | 219 | 10 | - | 10 |
| | w | 224 | 11 | 235 | 218 | 10 | 228 | 6 | 1 | 7 |
| | i | 445 | 19 | 464 | 429 | 18 | 447 | 16 | 1 | 17 |
| Promotionen | m | 28 | 3 | 31 | - | - | - | 28 | 3 | 31 |
| | w | 16 | - | 16 | - | - | - | 16 | - | 16 |
| | i | 44 | 3 | 47 | - | - | - | 44 | 3 | 47 |
| LA Realschulen/ Sekundarstufe I | m | 2 | - | 2 | 2 | - | 2 | - | - | - |
| | w | 3 | - | 3 | 3 | - | 3 | - | - | - |
| | i | 5 | - | 5 | 5 | - | 5 | - | - | - |
| LA Gymnasien/ Sekundarstufe II, allgemein bildende Schule | m | 2 | - | 2 | 2 | - | 2 | - | - | - |
| | w | 1 | - | 1 | 1 | - | 1 | - | - | - |
| | i | 3 | - | 3 | 3 | - | 3 | - | - | - |
| LA Berufliche Schulen/ Sekundarstufe II, berufliche Schulen | m | 1 | - | 1 | - | - | - | 1 | - | 1 |
| | w | 12 | - | 12 | 12 | - | 12 | - | - | - |
| | i | 13 | - | 13 | 12 | - | 12 | 1 | - | 1 |
| Bachelorabschluss | m | 25 | 16 | 41 | 24 | 16 | 40 | 1 | - | 1 |
| | w | 38 | 11 | 49 | 38 | 11 | 49 | - | - | - |
| | i | 63 | 27 | 90 | 62 | 27 | 89 | 1 | - | 1 |
| Masterabschluss | m | 3 | 24 | 27 | 3 | 23 | 26 | - | 1 | 1 |
| | w | 12 | 22 | 34 | 5 | 20 | 25 | 7 | 2 | 9 |
| | i | 15 | 46 | 61 | 8 | 43 | 51 | 7 | 3 | 10 |
| Zusammen | m | 282 | 51 | 333 | 242 | 47 | 289 | 40 | 4 | 44 |
| | w | 306 | 44 | 350 | 277 | 41 | 318 | 29 | 3 | 32 |
| | i | 588 | 95 | 683 | 519 | 88 | 607 | 69 | 7 | 76 |
| <i>Mathematik, Naturwissenschaften</i> | | | | | | | | | | |
| Diplom(U) und entsprechende Abschlussprüfungen | m | 248 | 5 | 253 | 247 | 5 | 252 | 1 | - | 1 |
| | w | 209 | 4 | 213 | 206 | 3 | 209 | 3 | 1 | 4 |
| | i | 457 | 9 | 466 | 453 | 8 | 461 | 4 | 1 | 5 |
| Promotionen | m | 43 | 19 | 62 | - | - | - | 43 | 19 | 62 |
| | w | 43 | 10 | 53 | - | - | - | 43 | 10 | 53 |
| | i | 86 | 29 | 115 | - | - | - | 86 | 29 | 115 |
| LA Grund- und Hauptschulen | m | 5 | - | 5 | 4 | - | 4 | 1 | - | 1 |
| | w | 13 | - | 13 | 12 | - | 12 | 1 | - | 1 |
| | i | 18 | - | 18 | 16 | - | 16 | 2 | - | 2 |
| LA Realschulen/ Sekundarstufe I | m | 1 | - | 1 | - | - | - | 1 | - | 1 |
| | w | 3 | - | 3 | 1 | - | 1 | 2 | - | 2 |
| | i | 4 | - | 4 | 1 | - | 1 | 3 | - | 3 |
| LA Gymnasien/ Sekundarstufe II, allgemein bildende Schule | m | 16 | - | 16 | 10 | - | 10 | 6 | - | 6 |
| | w | 11 | - | 11 | 8 | - | 8 | 3 | - | 3 |
| | i | 27 | - | 27 | 18 | - | 18 | 9 | - | 9 |
| LA Berufliche Schulen/ Sekundarstufe II, berufliche Schulen | m | 2 | - | 2 | - | - | - | 2 | - | 2 |
| | w | - | - | - | - | - | - | - | - | - |
| | i | 2 | - | 2 | - | - | - | 2 | - | 2 |
| Bachelorabschluss | m | 1 | - | 1 | 1 | - | 1 | - | - | - |
| | w | 1 | - | 1 | 1 | - | 1 | - | - | - |
| | i | 2 | - | 2 | 2 | - | 2 | - | - | - |

Noch 1. Bestandene Abschlussprüfungen im Prüfungsjahr 2006 nach Fächer- und Prüfungsgruppen je Hochschulart

| Fächergruppe des 1. Studienfachs Prüfungsgruppe | Geschlecht | Bestandene Abschlussprüfungen | | | Davon als | | | | | |
|---|------------|----------------------------------|----------------------|-----------|---------------|----------------------|-----------|--------------------|----------------------|-----------|
| | | Deutsche | Ausländer/ -innen | insgesamt | Erstabschluss | | | weiterer Abschluss | | |
| | | | | | Deutsche | Ausländer/ -innen | insgesamt | Deutsche | Ausländer/ -innen | insgesamt |
| noch Universitäten | | | | | | | | | | |
| Masterabschluss | m | 10 | 21 | 31 | 1 | 1 | 2 | 9 | 20 | 29 |
| | w | - | 6 | 6 | - | 1 | 1 | - | 5 | 5 |
| | i | 10 | 27 | 37 | 1 | 2 | 3 | 9 | 25 | 34 |
| Zusammen | m | 326 | 45 | 371 | 263 | 6 | 269 | 63 | 39 | 102 |
| | w | 280 | 20 | 300 | 228 | 4 | 232 | 52 | 16 | 68 |
| | i | 606 | 65 | 671 | 491 | 10 | 501 | 115 | 55 | 170 |
| <i>Humanmedizin/ Gesundheitswissenschaften</i> | | | | | | | | | | |
| Diplom(U) und entsprechende Abschlussprüfungen | m | 94 | 3 | 97 | 93 | 3 | 96 | 1 | - | 1 |
| | w | 129 | 7 | 136 | 125 | 7 | 132 | 4 | - | 4 |
| | i | 223 | 10 | 233 | 218 | 10 | 228 | 5 | - | 5 |
| Promotionen | m | 53 | 1 | 54 | - | - | - | 53 | 1 | 54 |
| | w | 49 | 1 | 50 | - | - | - | 49 | 1 | 50 |
| | i | 102 | 2 | 104 | - | - | - | 102 | 2 | 104 |
| Zusammen | m | 147 | 4 | 151 | 93 | 3 | 96 | 54 | 1 | 55 |
| | w | 178 | 8 | 186 | 125 | 7 | 132 | 53 | 1 | 54 |
| | i | 325 | 12 | 337 | 218 | 10 | 228 | 107 | 2 | 109 |
| <i>Agrar-, Forst- und Ernährungswissenschaften</i> | | | | | | | | | | |
| Diplom(U) und entsprechende Abschlussprüfungen | m | 28 | - | 28 | 27 | - | 27 | 1 | - | 1 |
| | w | 40 | - | 40 | 40 | - | 40 | - | - | - |
| | i | 68 | - | 68 | 67 | - | 67 | 1 | - | 1 |
| Promotionen | m | 5 | 2 | 7 | - | - | - | 5 | 2 | 7 |
| | w | 7 | 1 | 8 | - | - | - | 7 | 1 | 8 |
| | i | 12 | 3 | 15 | - | - | - | 12 | 3 | 15 |
| LA Realschulen/ Sekundarstufe I | m | - | - | - | - | - | - | - | - | - |
| | w | 14 | - | 14 | - | - | - | 14 | - | 14 |
| | i | 14 | - | 14 | - | - | - | 14 | - | 14 |
| Zusammen | m | 33 | 2 | 35 | 27 | - | 27 | 6 | 2 | 8 |
| | w | 61 | 1 | 62 | 40 | - | 40 | 21 | 1 | 22 |
| | i | 94 | 3 | 97 | 67 | - | 67 | 27 | 3 | 30 |
| <i>Ingenieurwissenschaften</i> | | | | | | | | | | |
| Diplom(U) und entsprechende Abschlussprüfungen | m | 111 | 3 | 114 | 111 | 3 | 114 | - | - | - |
| | w | 24 | 1 | 25 | 24 | 1 | 25 | - | - | - |
| | i | 135 | 4 | 139 | 135 | 4 | 139 | - | - | - |
| Promotionen | m | 15 | 13 | 28 | - | - | - | 15 | 13 | 28 |
| | w | 4 | 4 | 8 | - | - | - | 4 | 4 | 8 |
| | i | 19 | 17 | 36 | - | - | - | 19 | 17 | 36 |
| LA Berufliche Schulen/ Sekundarstufe II, berufliche Schulen | m | 2 | - | 2 | 2 | - | 2 | - | - | - |
| | w | 2 | - | 2 | 2 | - | 2 | - | - | - |
| | i | 4 | - | 4 | 4 | - | 4 | - | - | - |
| Masterabschluss | m | 8 | 77 | 85 | - | 5 | 5 | 8 | 72 | 80 |
| | w | 3 | 14 | 17 | - | - | - | 3 | 14 | 17 |
| | i | 11 | 91 | 102 | - | 5 | 5 | 11 | 86 | 97 |
| Zusammen | m | 136 | 93 | 229 | 113 | 8 | 121 | 23 | 85 | 108 |
| | w | 33 | 19 | 52 | 26 | 1 | 27 | 7 | 18 | 25 |
| | i | 169 | 112 | 281 | 139 | 9 | 148 | 30 | 103 | 133 |
| <i>Kunst, Kunstwissenschaft</i> | | | | | | | | | | |
| Diplom(U) und entsprechende Abschlussprüfungen | m | 2 | - | 2 | 2 | - | 2 | - | - | - |
| | w | 24 | 3 | 27 | 20 | 3 | 23 | 4 | - | 4 |
| | i | 26 | 3 | 29 | 22 | 3 | 25 | 4 | - | 4 |

Noch 1. Bestandene Abschlussprüfungen im Prüfungsjahr 2006 nach Fächer- und Prüfungsgruppen je Hochschulart

| Fächergruppe des 1. Studienfachs Prüfungsgruppe | Ge- schlecht | Bestandene Abschlussprüfungen | | | Davon als | | | | | |
|---|-----------------|----------------------------------|----------------------|----------------|---------------|----------------------|----------------|--------------------|----------------------|----------------|
| | | | | | Erstabschluss | | | weiterer Abschluss | | |
| | | Deutsche | Ausländer/ -innen | insge- samt | Deutsche | Ausländer/ -innen | insge- samt | Deutsche | Ausländer/ -innen | insge- samt |
| noch Universitäten | | | | | | | | | | |
| Promotionen | m | 2 | - | 2 | - | - | - | 2 | - | 2 |
| | w | 2 | - | 2 | - | - | - | 2 | - | 2 |
| | i | 4 | - | 4 | - | - | - | 4 | - | 4 |
| LA Grund- und Hauptschulen | m | - | - | - | - | - | - | - | - | - |
| | w | 4 | - | 4 | 4 | - | 4 | - | - | - |
| | i | 4 | - | 4 | 4 | - | 4 | - | - | - |
| LA Realschulen/ Sekundarstufe I | m | 1 | - | 1 | 1 | - | 1 | - | - | - |
| | w | - | - | - | - | - | - | - | - | - |
| | i | 1 | - | 1 | 1 | - | 1 | - | - | - |
| LA Gymnasien/ Sekundarstufe II, allgemein bildende Schule | m | 6 | - | 6 | 5 | - | 5 | 1 | - | 1 |
| | w | 16 | - | 16 | 14 | - | 14 | 2 | - | 2 |
| | i | 22 | - | 22 | 19 | - | 19 | 3 | - | 3 |
| LA Sonderschulen | m | - | - | - | - | - | - | - | - | - |
| | w | 1 | - | 1 | - | - | - | 1 | - | 1 |
| | i | 1 | - | 1 | - | - | - | 1 | - | 1 |
| Künstlerischer Abschluss | m | 1 | 1 | 2 | 1 | 1 | 2 | - | - | - |
| | w | 1 | 5 | 6 | - | 3 | 3 | 1 | 2 | 3 |
| | i | 2 | 6 | 8 | 1 | 4 | 5 | 1 | 2 | 3 |
| Zusammen | m | 12 | 1 | 13 | 9 | 1 | 10 | 3 | - | 3 |
| | w | 48 | 8 | 56 | 38 | 6 | 44 | 10 | 2 | 12 |
| | i | 60 | 9 | 69 | 47 | 7 | 54 | 13 | 2 | 15 |
| Fächergruppen zusammen | m | 1 130 | 202 | 1 332 | 881 | 67 | 948 | 249 | 135 | 384 |
| | w | 1 380 | 109 | 1 489 | 1 112 | 65 | 1 177 | 268 | 44 | 312 |
| | i | 2 510 | 311 | 2 821 | 1 993 | 132 | 2 125 | 517 | 179 | 696 |
| Theologische Hochschulen | | | | | | | | | | |
| <i>Sprach- und Kulturwissenschaften</i> | | | | | | | | | | |
| Diplom(U) und entsprechende Abschlussprüfungen | m | 11 | 6 | 17 | 11 | 6 | 17 | - | - | - |
| | w | 3 | - | 3 | 3 | - | 3 | - | - | - |
| | i | 14 | 6 | 20 | 14 | 6 | 20 | - | - | - |
| Bachelorabschluss | m | 3 | 1 | 4 | 3 | 1 | 4 | - | - | - |
| | w | - | 1 | 1 | - | 1 | 1 | - | - | - |
| | i | 3 | 2 | 5 | 3 | 2 | 5 | - | - | - |
| Masterabschluss | m | - | - | - | - | - | - | - | - | - |
| | w | 1 | - | 1 | 1 | - | 1 | - | - | - |
| | i | 1 | - | 1 | 1 | - | 1 | - | - | - |
| Zusammen | m | 14 | 7 | 21 | 14 | 7 | 21 | - | - | - |
| | w | 4 | 1 | 5 | 4 | 1 | 5 | - | - | - |
| | i | 18 | 8 | 26 | 18 | 8 | 26 | - | - | - |
| <i>Rechts-, Wirtschafts- und Sozialwissenschaften</i> | | | | | | | | | | |
| Diplom(U) und entsprechende Abschlussprüfungen | m | 2 | 1 | 3 | 2 | 1 | 3 | - | - | - |
| | w | 3 | 1 | 4 | 3 | 1 | 4 | - | - | - |
| | i | 5 | 2 | 7 | 5 | 2 | 7 | - | - | - |
| Bachelorabschluss | m | 3 | - | 3 | 3 | - | 3 | - | - | - |
| | w | 6 | - | 6 | 6 | - | 6 | - | - | - |
| | i | 9 | - | 9 | 9 | - | 9 | - | - | - |
| Zusammen | m | 5 | 1 | 6 | 5 | 1 | 6 | - | - | - |
| | w | 9 | 1 | 10 | 9 | 1 | 10 | - | - | - |
| | i | 14 | 2 | 16 | 14 | 2 | 16 | - | - | - |
| Fächergruppen zusammen | m | 19 | 8 | 27 | 19 | 8 | 27 | - | - | - |
| | w | 13 | 2 | 15 | 13 | 2 | 15 | - | - | - |
| | i | 32 | 10 | 42 | 32 | 10 | 42 | - | - | - |

Noch 1. Bestandene Abschlussprüfungen im Prüfungsjahr 2006 nach Fächer- und Prüfungsgruppen je Hochschulart

| Fächergruppe des 1. Studienfachs Prüfungsgruppe | Ge- schlecht | Bestandene Abschlussprüfungen | | | Davon als | | | | | |
|---|-----------------|----------------------------------|----------------------|----------------|---------------|----------------------|----------------|--------------------|----------------------|----------------|
| | | | | | Erstabschluss | | | weiterer Abschluss | | |
| | | Deutsche | Ausländer/ -innen | insge- samt | Deutsche | Ausländer/ -innen | insge- samt | Deutsche | Ausländer/ -innen | insge- samt |
| Kunsthochschulen | | | | | | | | | | |
| <i>Ingenieurwissenschaften</i> | | | | | | | | | | |
| Diplom(U) und entsprechende Abschlussprüfungen | m | 1 | - | 1 | 1 | - | 1 | - | - | - |
| | w | 6 | - | 6 | 6 | - | 6 | - | - | - |
| | i | 7 | - | 7 | 7 | - | 7 | - | - | - |
| <i>Kunst, Kunstwissenschaft</i> | | | | | | | | | | |
| Diplom(U) und entsprechende Abschlussprüfungen | m | 39 | - | 39 | 35 | - | 35 | 4 | - | 4 |
| | w | 72 | 3 | 75 | 69 | 2 | 71 | 3 | 1 | 4 |
| | i | 111 | 3 | 114 | 104 | 2 | 106 | 7 | 1 | 8 |
| LA Gymnasien/ Sekundarstufe II, allgemein bildende Schule | m | 1 | - | 1 | 1 | - | 1 | - | - | - |
| | w | - | - | - | - | - | - | - | - | - |
| | i | 1 | - | 1 | 1 | - | 1 | - | - | - |
| Künstlerischer Abschluss | m | 6 | 1 | 7 | 5 | - | 5 | 1 | 1 | 2 |
| | w | 2 | - | 2 | 2 | - | 2 | - | - | - |
| | i | 8 | 1 | 9 | 7 | - | 7 | 1 | 1 | 2 |
| Zusammen | m | 46 | 1 | 47 | 41 | - | 41 | 5 | 1 | 6 |
| | w | 74 | 3 | 77 | 71 | 2 | 73 | 3 | 1 | 4 |
| | i | 120 | 4 | 124 | 112 | 2 | 114 | 8 | 2 | 10 |
| Fächergruppen zusammen | m | 47 | 1 | 48 | 42 | - | 42 | 5 | 1 | 6 |
| | w | 80 | 3 | 83 | 77 | 2 | 79 | 3 | 1 | 4 |
| | i | 127 | 4 | 131 | 119 | 2 | 121 | 8 | 2 | 10 |
| Fachhochschulen (ohne Verwaltungsfachhochschulen) | | | | | | | | | | |
| <i>Sprach- und Kulturwissenschaften</i> | | | | | | | | | | |
| Fachhochschul- abschluss | m | 41 | - | 41 | 41 | - | 41 | - | - | - |
| | w | 140 | 3 | 143 | 140 | 3 | 143 | - | - | - |
| | i | 181 | 3 | 184 | 181 | 3 | 184 | - | - | - |
| Bachelorabschluss | m | 1 | 1 | 2 | 1 | 1 | 2 | - | - | - |
| | w | 3 | 6 | 9 | 3 | 6 | 9 | - | - | - |
| | i | 4 | 7 | 11 | 4 | 7 | 11 | - | - | - |
| Zusammen | m | 42 | 1 | 43 | 42 | 1 | 43 | - | - | - |
| | w | 143 | 9 | 152 | 143 | 9 | 152 | - | - | - |
| | i | 185 | 10 | 195 | 185 | 10 | 195 | - | - | - |
| <i>Rechts-, Wirtschafts- und Sozialwissenschaften</i> | | | | | | | | | | |
| Fachhochschul- abschluss | m | 477 | 19 | 496 | 407 | 17 | 424 | 70 | 2 | 72 |
| | w | 793 | 27 | 820 | 755 | 27 | 782 | 38 | - | 38 |
| | i | 1 270 | 46 | 1 316 | 1 162 | 44 | 1 206 | 108 | 2 | 110 |
| Bachelorabschluss | m | 4 | - | 4 | 4 | - | 4 | - | - | - |
| | w | 9 | - | 9 | 9 | - | 9 | - | - | - |
| | i | 13 | - | 13 | 13 | - | 13 | - | - | - |
| Masterabschluss | m | 19 | 16 | 35 | 9 | 1 | 10 | 10 | 15 | 25 |
| | w | 12 | 17 | 29 | 3 | - | 3 | 9 | 17 | 26 |
| | i | 31 | 33 | 64 | 12 | 1 | 13 | 19 | 32 | 51 |
| Sonstiger Abschluss | m | 2 | - | 2 | 2 | - | 2 | - | - | - |
| | w | 2 | - | 2 | 2 | - | 2 | - | - | - |
| | i | 4 | - | 4 | 4 | - | 4 | - | - | - |
| Zusammen | m | 502 | 35 | 537 | 422 | 18 | 440 | 80 | 17 | 97 |
| | w | 816 | 44 | 860 | 769 | 27 | 796 | 47 | 17 | 64 |
| | i | 1 318 | 79 | 1 397 | 1 191 | 45 | 1 236 | 127 | 34 | 161 |

Noch 1. Bestandene Abschlussprüfungen im Prüfungsjahr 2006 nach Fächer- und Prüfungsgruppen je Hochschulart

| Fächergruppe des 1. Studienfachs Prüfungsgruppe | Ge- schlecht | Bestandene Abschlussprüfungen | | | Davon als | | | | | |
|--|-----------------|----------------------------------|----------------------|----------------|---------------|----------------------|----------------|--------------------|----------------------|----------------|
| | | | | | Erstabschluss | | | weiterer Abschluss | | |
| | | Deutsche | Ausländer/ -innen | insge- samt | Deutsche | Ausländer/ -innen | insge- samt | Deutsche | Ausländer/ -innen | insge- samt |
| noch Fachhochschulen (ohne Verwaltungsfachhochschulen) | | | | | | | | | | |
| <i>Mathematik, Naturwissenschaften</i> | | | | | | | | | | |
| Fachhochschul- abschluss | m | 142 | 8 | 150 | 140 | 8 | 148 | 2 | - | 2 |
| | w | 38 | 3 | 41 | 38 | 3 | 41 | - | - | - |
| | i | 180 | 11 | 191 | 178 | 11 | 189 | 2 | - | 2 |
| <i>Humanmedizin/ Gesundheitswissenschaften</i> | | | | | | | | | | |
| Fachhochschul- abschluss | m | 11 | - | 11 | 11 | - | 11 | - | - | - |
| | w | 53 | - | 53 | 53 | - | 53 | - | - | - |
| | i | 64 | - | 64 | 64 | - | 64 | - | - | - |
| <i>Agrar-, Forst- und Ernährungswissenschaften</i> | | | | | | | | | | |
| Fachhochschul- abschluss | m | 54 | - | 54 | 54 | - | 54 | - | - | - |
| | w | 88 | - | 88 | 87 | - | 87 | 1 | - | 1 |
| | i | 142 | - | 142 | 141 | - | 141 | 1 | - | 1 |
| Masterabschluss | m | 3 | 8 | 11 | - | - | - | 3 | 8 | 11 |
| | w | 1 | 7 | 8 | - | - | - | 1 | 7 | 8 |
| | i | 4 | 15 | 19 | - | - | - | 4 | 15 | 19 |
| Zusammen | m | 57 | 8 | 65 | 54 | - | 54 | 3 | 8 | 11 |
| | w | 89 | 7 | 96 | 87 | - | 87 | 2 | 7 | 9 |
| | i | 146 | 15 | 161 | 141 | - | 141 | 5 | 15 | 20 |
| <i>Ingenieurwissenschaften</i> | | | | | | | | | | |
| Fachhochschul- abschluss | m | 400 | 4 | 404 | 398 | 4 | 402 | 2 | - | 2 |
| | w | 121 | 1 | 122 | 118 | 1 | 119 | 3 | - | 3 |
| | i | 521 | 5 | 526 | 516 | 5 | 521 | 5 | - | 5 |
| Masterabschluss | m | 5 | 25 | 30 | - | - | - | 5 | 25 | 30 |
| | w | 12 | 19 | 31 | 1 | - | 1 | 11 | 19 | 30 |
| | i | 17 | 44 | 61 | 1 | - | 1 | 16 | 44 | 60 |
| Sonstiger Abschluss | m | 2 | 19 | 21 | - | 1 | 1 | 2 | 18 | 20 |
| | w | - | 3 | 3 | - | - | - | - | 3 | 3 |
| | i | 2 | 22 | 24 | - | 1 | 1 | 2 | 21 | 23 |
| Zusammen | m | 407 | 48 | 455 | 398 | 5 | 403 | 9 | 43 | 52 |
| | w | 133 | 23 | 156 | 119 | 1 | 120 | 14 | 22 | 36 |
| | i | 540 | 71 | 611 | 517 | 6 | 523 | 23 | 65 | 88 |
| <i>Kunst, Kunstwissenschaft</i> | | | | | | | | | | |
| Fachhochschul- abschluss | m | 50 | - | 50 | 50 | - | 50 | - | - | - |
| | w | 73 | 2 | 75 | 72 | 2 | 74 | 1 | - | 1 |
| | i | 123 | 2 | 125 | 122 | 2 | 124 | 1 | - | 1 |
| Masterabschluss | m | 4 | 3 | 7 | - | - | - | 4 | 3 | 7 |
| | w | 17 | 2 | 19 | - | - | - | 17 | 2 | 19 |
| | i | 21 | 5 | 26 | - | - | - | 21 | 5 | 26 |
| Zusammen | m | 54 | 3 | 57 | 50 | - | 50 | 4 | 3 | 7 |
| | w | 90 | 4 | 94 | 72 | 2 | 74 | 18 | 2 | 20 |
| | i | 144 | 7 | 151 | 122 | 2 | 124 | 22 | 5 | 27 |
| Fächergruppen zusammen | m | 1 215 | 103 | 1 318 | 1 117 | 32 | 1 149 | 98 | 71 | 169 |
| | w | 1 362 | 90 | 1 452 | 1 281 | 42 | 1 323 | 81 | 48 | 129 |
| | i | 2 577 | 193 | 2 770 | 2 398 | 74 | 2 472 | 179 | 119 | 298 |

Noch 1. Bestandene Abschlussprüfungen im Prüfungsjahr 2006 nach Fächer- und Prüfungsgruppen je Hochschulart

| Fächergruppe des 1. Studienfachs Prüfungsgruppe | Geschlecht | Bestandene Abschlussprüfungen | | | Davon als | | | | | |
|---|------------|----------------------------------|----------------------|-----------|---------------|----------------------|-----------|--------------------|----------------------|-----------|
| | | Deutsche | Ausländer/ -innen | insgesamt | Erstabschluss | | | weiterer Abschluss | | |
| | | | | | Deutsche | Ausländer/ -innen | insgesamt | Deutsche | Ausländer/ -innen | insgesamt |
| Verwaltungsfachhochschulen | | | | | | | | | | |
| <i>Rechts-, Wirtschafts- und Sozialwissenschaften</i> | | | | | | | | | | |
| Fachhochschulabschluss | m | 66 | - | 66 | 64 | - | 64 | 2 | - | 2 |
| | w | 30 | - | 30 | 28 | - | 28 | 2 | - | 2 |
| | i | 96 | - | 96 | 92 | - | 92 | 4 | - | 4 |
| Fächergruppen zusammen | m | 66 | - | 66 | 64 | - | 64 | 2 | - | 2 |
| | w | 30 | - | 30 | 28 | - | 28 | 2 | - | 2 |
| | i | 96 | - | 96 | 92 | - | 92 | 4 | - | 4 |
| Hochschulen insgesamt | | | | | | | | | | |
| <i>Sprach- und Kulturwissenschaften</i> | | | | | | | | | | |
| Diplom(U) und entsprechende Abschlussprüfungen | m | 78 | 8 | 86 | 78 | 8 | 86 | - | - | - |
| | w | 212 | 3 | 215 | 210 | 3 | 213 | 2 | - | 2 |
| | i | 290 | 11 | 301 | 288 | 11 | 299 | 2 | - | 2 |
| Promotionen | m | 14 | 4 | 18 | - | - | - | 14 | 4 | 18 |
| | w | 16 | 3 | 19 | - | - | - | 16 | 3 | 19 |
| | i | 30 | 7 | 37 | - | - | - | 30 | 7 | 37 |
| LA Grund- und Hauptschulen | m | 1 | - | 1 | 1 | - | 1 | - | - | - |
| | w | 70 | - | 70 | 53 | - | 53 | 17 | - | 17 |
| | i | 71 | - | 71 | 54 | - | 54 | 17 | - | 17 |
| LA Realschulen/ Sekundarstufe I | m | 2 | - | 2 | 2 | - | 2 | - | - | - |
| | w | 6 | 1 | 7 | 3 | 1 | 4 | 3 | - | 3 |
| | i | 8 | 1 | 9 | 5 | 1 | 6 | 3 | - | 3 |
| LA Gymnasien/ Sekundarstufe II, allgemein bildende Schule | m | 20 | - | 20 | 17 | - | 17 | 3 | - | 3 |
| | w | 54 | 1 | 55 | 40 | 1 | 41 | 14 | - | 14 |
| | i | 74 | 1 | 75 | 57 | 1 | 58 | 17 | - | 17 |
| LA Sonderschulen | m | 10 | - | 10 | 5 | - | 5 | 5 | - | 5 |
| | w | 66 | - | 66 | 31 | - | 31 | 35 | - | 35 |
| | i | 76 | - | 76 | 36 | - | 36 | 40 | - | 40 |
| LA Berufliche Schulen/ Sekundarstufe II, berufliche Schulen | m | 9 | - | 9 | 3 | - | 3 | 6 | - | 6 |
| | w | 8 | - | 8 | 5 | - | 5 | 3 | - | 3 |
| | i | 17 | - | 17 | 8 | - | 8 | 9 | - | 9 |
| Fachhochschulabschluss | m | 41 | - | 41 | 41 | - | 41 | - | - | - |
| | w | 140 | 3 | 143 | 140 | 3 | 143 | - | - | - |
| | i | 181 | 3 | 184 | 181 | 3 | 184 | - | - | - |
| Bachelorabschluss | m | 6 | 2 | 8 | 5 | 2 | 7 | 1 | - | 1 |
| | w | 21 | 7 | 28 | 21 | 7 | 28 | - | - | - |
| | i | 27 | 9 | 36 | 26 | 9 | 35 | 1 | - | 1 |
| Masterabschluss | m | 30 | - | 30 | 1 | - | 1 | 29 | - | 29 |
| | w | 3 | 1 | 4 | 1 | 1 | 2 | 2 | - | 2 |
| | i | 33 | 1 | 34 | 2 | 1 | 3 | 31 | - | 31 |
| Zusammen | m | 211 | 14 | 225 | 153 | 10 | 163 | 58 | 4 | 62 |
| | w | 596 | 19 | 615 | 504 | 16 | 520 | 92 | 3 | 95 |
| | i | 807 | 33 | 840 | 657 | 26 | 683 | 150 | 7 | 157 |
| <i>Sport</i> | | | | | | | | | | |
| Diplom(U) und entsprechende Abschlussprüfungen | m | 27 | - | 27 | 27 | - | 27 | - | - | - |
| | w | 19 | - | 19 | 16 | - | 16 | 3 | - | 3 |
| | i | 46 | - | 46 | 43 | - | 43 | 3 | - | 3 |
| Promotionen | m | 2 | - | 2 | - | - | - | 2 | - | 2 |
| | w | 1 | - | 1 | - | - | - | 1 | - | 1 |
| | i | 3 | - | 3 | - | - | - | 3 | - | 3 |

Noch 1. Bestandene Abschlussprüfungen im Prüfungsjahr 2006 nach Fächer- und Prüfungsgruppen je Hochschulart

| Fächergruppe des 1. Studienfachs Prüfungsgruppe | Ge- schlecht | Bestandene Abschlussprüfungen | | | Davon als | | | | | |
|---|-----------------|----------------------------------|----------------------|----------------|---------------|----------------------|----------------|--------------------|----------------------|----------------|
| | | Deutsche | Ausländer/ -innen | insge- samt | Erstabschluss | | | weiterer Abschluss | | |
| | | | | | Deutsche | Ausländer/ -innen | insge- samt | Deutsche | Ausländer/ -innen | insge- samt |
| noch Hochschulen insgesamt | | | | | | | | | | |
| LA Realschulen/ Sekundarstufe I | m | - | - | - | - | - | - | - | - | - |
| | w | 1 | - | 1 | 1 | - | 1 | - | - | - |
| | i | 1 | - | 1 | 1 | - | 1 | - | - | - |
| LA Gymnasien/ Sekundarstufe II, allgemein bildende Schule | m | 10 | - | 10 | 10 | - | 10 | - | - | - |
| | w | 4 | - | 4 | 4 | - | 4 | - | - | - |
| | i | 14 | - | 14 | 14 | - | 14 | - | - | - |
| Zusammen | m | 39 | - | 39 | 37 | - | 37 | 2 | - | 2 |
| | w | 25 | - | 25 | 21 | - | 21 | 4 | - | 4 |
| | i | 64 | - | 64 | 58 | - | 58 | 6 | - | 6 |
| <i>Rechts-, Wirtschafts- und Sozialwissenschaften</i> | | | | | | | | | | |
| Diplom(U) und entsprechende Abschlussprüfungen | m | 223 | 9 | 232 | 213 | 9 | 222 | 10 | - | 10 |
| | w | 227 | 12 | 239 | 221 | 11 | 232 | 6 | 1 | 7 |
| | i | 450 | 21 | 471 | 434 | 20 | 454 | 16 | 1 | 17 |
| Promotionen | m | 28 | 3 | 31 | - | - | - | 28 | 3 | 31 |
| | w | 16 | - | 16 | - | - | - | 16 | - | 16 |
| | i | 44 | 3 | 47 | - | - | - | 44 | 3 | 47 |
| LA Realschulen/ Sekundarstufe I | m | 2 | - | 2 | 2 | - | 2 | - | - | - |
| | w | 3 | - | 3 | 3 | - | 3 | - | - | - |
| | i | 5 | - | 5 | 5 | - | 5 | - | - | - |
| LA Gymnasien/ Sekundarstufe II, allgemein bildende Schule | m | 2 | - | 2 | 2 | - | 2 | - | - | - |
| | w | 1 | - | 1 | 1 | - | 1 | - | - | - |
| | i | 3 | - | 3 | 3 | - | 3 | - | - | - |
| LA Berufliche Schulen/ Sekundarstufe II, berufliche Schulen | m | 1 | - | 1 | - | - | - | 1 | - | 1 |
| | w | 12 | - | 12 | 12 | - | 12 | - | - | - |
| | i | 13 | - | 13 | 12 | - | 12 | 1 | - | 1 |
| Fachhochschul- abschluss | m | 543 | 19 | 562 | 471 | 17 | 488 | 72 | 2 | 74 |
| | w | 823 | 27 | 850 | 783 | 27 | 810 | 40 | - | 40 |
| | i | 1 366 | 46 | 1 412 | 1 254 | 44 | 1 298 | 112 | 2 | 114 |
| Bachelorabschluss | m | 32 | 16 | 48 | 31 | 16 | 47 | 1 | - | 1 |
| | w | 53 | 11 | 64 | 53 | 11 | 64 | - | - | - |
| | i | 85 | 27 | 112 | 84 | 27 | 111 | 1 | - | 1 |
| Masterabschluss | m | 22 | 40 | 62 | 12 | 24 | 36 | 10 | 16 | 26 |
| | w | 24 | 39 | 63 | 8 | 20 | 28 | 16 | 19 | 35 |
| | i | 46 | 79 | 125 | 20 | 44 | 64 | 26 | 35 | 61 |
| Sonstiger Abschluss | m | 2 | - | 2 | 2 | - | 2 | - | - | - |
| | w | 2 | - | 2 | 2 | - | 2 | - | - | - |
| | i | 4 | - | 4 | 4 | - | 4 | - | - | - |
| Zusammen | m | 855 | 87 | 942 | 733 | 66 | 799 | 122 | 21 | 143 |
| | w | 1 161 | 89 | 1 250 | 1 083 | 69 | 1 152 | 78 | 20 | 98 |
| | i | 2 016 | 176 | 2 192 | 1 816 | 135 | 1 951 | 200 | 41 | 241 |
| <i>Mathematik, Naturwissenschaften</i> | | | | | | | | | | |
| Diplom(U) und entsprechende Abschlussprüfungen | m | 248 | 5 | 253 | 247 | 5 | 252 | 1 | - | 1 |
| | w | 209 | 4 | 213 | 206 | 3 | 209 | 3 | 1 | 4 |
| | i | 457 | 9 | 466 | 453 | 8 | 461 | 4 | 1 | 5 |
| Promotionen | m | 43 | 19 | 62 | - | - | - | 43 | 19 | 62 |
| | w | 43 | 10 | 53 | - | - | - | 43 | 10 | 53 |
| | i | 86 | 29 | 115 | - | - | - | 86 | 29 | 115 |
| LA Grund- und Hauptschulen | m | 5 | - | 5 | 4 | - | 4 | 1 | - | 1 |
| | w | 13 | - | 13 | 12 | - | 12 | 1 | - | 1 |
| | i | 18 | - | 18 | 16 | - | 16 | 2 | - | 2 |

Noch 1. Bestandene Abschlussprüfungen im Prüfungsjahr 2006 nach Fächer- und Prüfungsgruppen je Hochschulart

| Fächergruppe des 1. Studienfachs Prüfungsgruppe | Geschlecht | Bestandene Abschlussprüfungen | | | Davon als | | | | | |
|---|------------|----------------------------------|----------------------|----------------|---------------|----------------------|----------------|--------------------|----------------------|----------------|
| | | Deutsche | Ausländer/ -innen | insge- samt | Erstabschluss | | | weiterer Abschluss | | |
| | | | | | Deutsche | Ausländer/ -innen | insge- samt | Deutsche | Ausländer/ -innen | insge- samt |
| noch Hochschulen insgesamt | | | | | | | | | | |
| LA Realschulen/ Sekundarstufe I | m | 1 | - | 1 | - | - | - | 1 | - | 1 |
| | w | 3 | - | 3 | 1 | - | 1 | 2 | - | 2 |
| | i | 4 | - | 4 | 1 | - | 1 | 3 | - | 3 |
| LA Gymnasien/ Sekundarstufe II, allgemein bildende Schule | m | 16 | - | 16 | 10 | - | 10 | 6 | - | 6 |
| | w | 11 | - | 11 | 8 | - | 8 | 3 | - | 3 |
| | i | 27 | - | 27 | 18 | - | 18 | 9 | - | 9 |
| LA Berufliche Schulen/ Sekundarstufe II, berufliche Schulen | m | 2 | - | 2 | - | - | - | 2 | - | 2 |
| | w | - | - | - | - | - | - | - | - | - |
| | i | 2 | - | 2 | - | - | - | 2 | - | 2 |
| Fachhochschul- abschluss | m | 142 | 8 | 150 | 140 | 8 | 148 | 2 | - | 2 |
| | w | 38 | 3 | 41 | 38 | 3 | 41 | - | - | - |
| | i | 180 | 11 | 191 | 178 | 11 | 189 | 2 | - | 2 |
| Bachelorabschluss | m | 1 | - | 1 | 1 | - | 1 | - | - | - |
| | w | 1 | - | 1 | 1 | - | 1 | - | - | - |
| | i | 2 | - | 2 | 2 | - | 2 | - | - | - |
| Masterabschluss | m | 10 | 21 | 31 | 1 | 1 | 2 | 9 | 20 | 29 |
| | w | - | 6 | 6 | - | 1 | 1 | - | 5 | 5 |
| | i | 10 | 27 | 37 | 1 | 2 | 3 | 9 | 25 | 34 |
| Zusammen | m | 468 | 53 | 521 | 403 | 14 | 417 | 65 | 39 | 104 |
| | w | 318 | 23 | 341 | 266 | 7 | 273 | 52 | 16 | 68 |
| | i | 786 | 76 | 862 | 669 | 21 | 690 | 117 | 55 | 172 |
| <i>Humanmedizin/ Gesundheitswissenschaften</i> | | | | | | | | | | |
| Diplom(U) und entsprechende Abschlussprüfungen | m | 94 | 3 | 97 | 93 | 3 | 96 | 1 | - | 1 |
| | w | 129 | 7 | 136 | 125 | 7 | 132 | 4 | - | 4 |
| | i | 223 | 10 | 233 | 218 | 10 | 228 | 5 | - | 5 |
| Promotionen | m | 53 | 1 | 54 | - | - | - | 53 | 1 | 54 |
| | w | 49 | 1 | 50 | - | - | - | 49 | 1 | 50 |
| | i | 102 | 2 | 104 | - | - | - | 102 | 2 | 104 |
| Fachhochschul- abschluss | m | 11 | - | 11 | 11 | - | 11 | - | - | - |
| | w | 53 | - | 53 | 53 | - | 53 | - | - | - |
| | i | 64 | - | 64 | 64 | - | 64 | - | - | - |
| Zusammen | m | 158 | 4 | 162 | 104 | 3 | 107 | 54 | 1 | 55 |
| | w | 231 | 8 | 239 | 178 | 7 | 185 | 53 | 1 | 54 |
| | i | 389 | 12 | 401 | 282 | 10 | 292 | 107 | 2 | 109 |
| <i>Agrar-, Forst- und Ernährungswissenschaften</i> | | | | | | | | | | |
| Diplom(U) und entsprechende Abschlussprüfungen | m | 28 | - | 28 | 27 | - | 27 | 1 | - | 1 |
| | w | 40 | - | 40 | 40 | - | 40 | - | - | - |
| | i | 68 | - | 68 | 67 | - | 67 | 1 | - | 1 |
| Promotionen | m | 5 | 2 | 7 | - | - | - | 5 | 2 | 7 |
| | w | 7 | 1 | 8 | - | - | - | 7 | 1 | 8 |
| | i | 12 | 3 | 15 | - | - | - | 12 | 3 | 15 |
| LA Realschulen/ Sekundarstufe I | m | - | - | - | - | - | - | - | - | - |
| | w | 14 | - | 14 | - | - | - | 14 | - | 14 |
| | i | 14 | - | 14 | - | - | - | 14 | - | 14 |
| Fachhochschul- abschluss | m | 54 | - | 54 | 54 | - | 54 | - | - | - |
| | w | 88 | - | 88 | 87 | - | 87 | 1 | - | 1 |
| | i | 142 | - | 142 | 141 | - | 141 | 1 | - | 1 |

Noch 1. Bestandene Abschlussprüfungen im Prüfungsjahr 2006 nach Fächer- und Prüfungsgruppen je Hochschulart

| Fächergruppe des 1. Studienfachs Prüfungsgruppe | Geschlecht | Bestandene Abschlussprüfungen | | | Davon als | | | | | |
|---|------------|----------------------------------|----------------------|----------------|---------------|----------------------|----------------|--------------------|----------------------|----------------|
| | | Deutsche | Ausländer/ -innen | insge- samt | Erstabschluss | | | weiterer Abschluss | | |
| | | | | | Deutsche | Ausländer/ -innen | insge- samt | Deutsche | Ausländer/ -innen | insge- samt |
| noch Hochschulen insgesamt | | | | | | | | | | |
| Masterabschluss | m | 3 | 8 | 11 | - | - | - | 3 | 8 | 11 |
| | w | 1 | 7 | 8 | - | - | - | 1 | 7 | 8 |
| | i | 4 | 15 | 19 | - | - | - | 4 | 15 | 19 |
| Zusammen | m | 90 | 10 | 100 | 81 | - | 81 | 9 | 10 | 19 |
| | w | 150 | 8 | 158 | 127 | - | 127 | 23 | 8 | 31 |
| | i | 240 | 18 | 258 | 208 | - | 208 | 32 | 18 | 50 |
| <i>Ingenieurwissenschaften</i> | | | | | | | | | | |
| Diplom(U) und entsprechende Abschlussprüfungen | m | 112 | 3 | 115 | 112 | 3 | 115 | - | - | - |
| | w | 30 | 1 | 31 | 30 | 1 | 31 | - | - | - |
| | i | 142 | 4 | 146 | 142 | 4 | 146 | - | - | - |
| Promotionen | m | 15 | 13 | 28 | - | - | - | 15 | 13 | 28 |
| | w | 4 | 4 | 8 | - | - | - | 4 | 4 | 8 |
| | i | 19 | 17 | 36 | - | - | - | 19 | 17 | 36 |
| LA Berufliche Schulen/ Sekundarstufe II, berufliche Schulen | m | 2 | - | 2 | 2 | - | 2 | - | - | - |
| | w | 2 | - | 2 | 2 | - | 2 | - | - | - |
| | i | 4 | - | 4 | 4 | - | 4 | - | - | - |
| Fachhochschul- abschluss | m | 400 | 4 | 404 | 398 | 4 | 402 | 2 | - | 2 |
| | w | 121 | 1 | 122 | 118 | 1 | 119 | 3 | - | 3 |
| | i | 521 | 5 | 526 | 516 | 5 | 521 | 5 | - | 5 |
| Masterabschluss | m | 13 | 102 | 115 | - | 5 | 5 | 13 | 97 | 110 |
| | w | 15 | 33 | 48 | 1 | - | 1 | 14 | 33 | 47 |
| | i | 28 | 135 | 163 | 1 | 5 | 6 | 27 | 130 | 157 |
| Sonstiger Abschluss | m | 2 | 19 | 21 | - | 1 | 1 | 2 | 18 | 20 |
| | w | - | 3 | 3 | - | - | - | - | 3 | 3 |
| | i | 2 | 22 | 24 | - | 1 | 1 | 2 | 21 | 23 |
| Zusammen | m | 544 | 141 | 685 | 512 | 13 | 525 | 32 | 128 | 160 |
| | w | 172 | 42 | 214 | 151 | 2 | 153 | 21 | 40 | 61 |
| | i | 716 | 183 | 899 | 663 | 15 | 678 | 53 | 168 | 221 |
| <i>Kunst, Kunstwissenschaft</i> | | | | | | | | | | |
| Diplom(U) und entsprechende Abschlussprüfungen | m | 41 | - | 41 | 37 | - | 37 | 4 | - | 4 |
| | w | 96 | 6 | 102 | 89 | 5 | 94 | 7 | 1 | 8 |
| | i | 137 | 6 | 143 | 126 | 5 | 131 | 11 | 1 | 12 |
| Promotionen | m | 2 | - | 2 | - | - | - | 2 | - | 2 |
| | w | 2 | - | 2 | - | - | - | 2 | - | 2 |
| | i | 4 | - | 4 | - | - | - | 4 | - | 4 |
| LA Grund- und Hauptschulen | m | - | - | - | - | - | - | - | - | - |
| | w | 4 | - | 4 | 4 | - | 4 | - | - | - |
| | i | 4 | - | 4 | 4 | - | 4 | - | - | - |
| LA Realschulen/ Sekundarstufe I | m | 1 | - | 1 | 1 | - | 1 | - | - | - |
| | w | - | - | - | - | - | - | - | - | - |
| | i | 1 | - | 1 | 1 | - | 1 | - | - | - |
| LA Gymnasien/ Sekundarstufe II, allgemein bildende Schule | m | 7 | - | 7 | 6 | - | 6 | 1 | - | 1 |
| | w | 16 | - | 16 | 14 | - | 14 | 2 | - | 2 |
| | i | 23 | - | 23 | 20 | - | 20 | 3 | - | 3 |
| LA Sonderschulen | m | - | - | - | - | - | - | - | - | - |
| | w | 1 | - | 1 | - | - | - | 1 | - | 1 |
| | i | 1 | - | 1 | - | - | - | 1 | - | 1 |
| Künstlerischer Abschluss | m | 7 | 2 | 9 | 6 | 1 | 7 | 1 | 1 | 2 |
| | w | 3 | 5 | 8 | 2 | 3 | 5 | 1 | 2 | 3 |
| | i | 10 | 7 | 17 | 8 | 4 | 12 | 2 | 3 | 5 |

Noch 1. Bestandene Abschlussprüfungen im Prüfungsjahr 2006 nach Fächer- und Prüfungsgruppen je Hochschulart

| Fächergruppe des 1. Studienfachs Prüfungsgruppe | Geschlecht | Bestandene Abschlussprüfungen | | | Davon als | | | | | |
|---|------------|----------------------------------|----------------------|--------------|---------------|----------------------|--------------|--------------------|----------------------|--------------|
| | | Deutsche | Ausländer/ -innen | insgesamt | Erstabschluss | | | weiterer Abschluss | | |
| | | | | | Deutsche | Ausländer/ -innen | insgesamt | Deutsche | Ausländer/ -innen | insgesamt |
| noch Hochschulen insgesamt | | | | | | | | | | |
| Fachhochschul- abschluss | m | 50 | - | 50 | 50 | - | 50 | - | - | - |
| | w | 73 | 2 | 75 | 72 | 2 | 74 | 1 | - | 1 |
| | i | 123 | 2 | 125 | 122 | 2 | 124 | 1 | - | 1 |
| Masterabschluss | m | 4 | 3 | 7 | - | - | - | 4 | 3 | 7 |
| | w | 17 | 2 | 19 | - | - | - | 17 | 2 | 19 |
| | i | 21 | 5 | 26 | - | - | - | 21 | 5 | 26 |
| Zusammen | m | 112 | 5 | 117 | 100 | 1 | 101 | 12 | 4 | 16 |
| | w | 212 | 15 | 227 | 181 | 10 | 191 | 31 | 5 | 36 |
| | i | 324 | 20 | 344 | 281 | 11 | 292 | 43 | 9 | 52 |
| Fächergruppen insgesamt | m | 2 477 | 314 | 2 791 | 2 123 | 107 | 2 230 | 354 | 207 | 561 |
| | w | 2 865 | 204 | 3 069 | 2 511 | 111 | 2 622 | 354 | 93 | 447 |
| | i | 5 342 | 518 | 5 860 | 4 634 | 218 | 4 852 | 708 | 300 | 1 008 |

2. Bestandene Abschlussprüfungen von Absolventinnen und Absolventen eines Erststudiums im Prüfungsjahr 2006 nach Fächer- und Prüfungsgruppen sowie Fachsemestern je Hochschulart

| Fächergruppe des 1. Studienfachs Prüfungsgruppe | Geschlecht | Bestandene Abschluss- prüfungen insgesamt | Davon Abschluss im ... Fachsemester | | | | | | | | | | | 17. oder höher ¹⁾ |
|---|------------|--|-------------------------------------|----|----|----|-----|-----|-----|-----|-----|-----|-----|------------------------------------|
| | | | 6. oder niedri- geren | 7. | 8. | 9. | 10. | 11. | 12. | 13. | 14. | 15. | 16. | |
| Universitäten | | | | | | | | | | | | | | |
| <i>Sprach- und Kulturwissenschaften</i> | | | | | | | | | | | | | | |
| Diplom(U) und entsprechende Abschlussprüfungen | m | 69 | - | - | 1 | 5 | 2 | 9 | 9 | 12 | 8 | 7 | 4 | 12 |
| | w | 210 | - | - | 3 | 8 | 11 | 52 | 41 | 35 | 20 | 18 | 11 | 11 |
| | i | 279 | - | - | 4 | 13 | 13 | 61 | 50 | 47 | 28 | 25 | 15 | 23 |
| LA Grund- und Hauptschulen | m | 1 | - | - | 1 | - | - | - | - | - | - | - | - | - |
| | w | 53 | - | 9 | 31 | 3 | 4 | 1 | 3 | - | 2 | - | - | - |
| | i | 54 | - | 9 | 32 | 3 | 4 | 1 | 3 | - | 2 | - | - | - |
| LA Realschulen/ Sekundarstufe I | m | 2 | 2 | - | - | - | - | - | - | - | - | - | - | - |
| | w | 4 | 3 | - | - | 1 | - | - | - | - | - | - | - | - |
| | i | 6 | 5 | - | - | 1 | - | - | - | - | - | - | - | - |
| LA Gymnasien/ Sekundarstufe II, allgemein bildende Schule | m | 17 | - | - | 2 | 1 | 3 | 2 | 1 | 3 | 4 | - | 1 | - |
| | w | 41 | - | - | 1 | 2 | 4 | 10 | 11 | 3 | 4 | 2 | 1 | 3 |
| | i | 58 | - | - | 3 | 3 | 7 | 12 | 12 | 6 | 8 | 2 | 2 | 3 |
| LA Sonderschulen | m | 5 | - | - | - | 2 | - | - | - | 1 | 2 | - | - | - |
| | w | 31 | 1 | - | - | 1 | 15 | 4 | 4 | 3 | 1 | - | 2 | - |
| | i | 36 | 1 | - | - | 1 | 17 | 4 | 4 | 4 | 3 | - | 2 | - |
| LA Berufliche Schulen/ Sekundarstufe II, berufliche Schulen | m | 3 | 3 | - | - | - | - | - | - | - | - | - | - | - |
| | w | 5 | 4 | - | - | 1 | - | - | - | - | - | - | - | - |
| | i | 8 | 7 | - | - | 1 | - | - | - | - | - | - | - | - |
| Bachelorabschluss | m | 1 | - | 1 | - | - | - | - | - | - | - | - | - | - |
| | w | 18 | 12 | 5 | 1 | - | - | - | - | - | - | - | - | - |
| | i | 19 | 12 | 6 | 1 | - | - | - | - | - | - | - | - | - |
| Masterabschluss | m | 1 | 1 | - | - | - | - | - | - | - | - | - | - | - |
| | w | 1 | 1 | - | - | - | - | - | - | - | - | - | - | - |
| | i | 2 | 2 | - | - | - | - | - | - | - | - | - | - | - |
| Zusammen | m | 99 | 6 | 1 | 4 | 6 | 7 | 11 | 10 | 16 | 14 | 7 | 5 | 12 |
| | w | 363 | 21 | 14 | 36 | 16 | 34 | 67 | 59 | 41 | 27 | 20 | 14 | 14 |
| | i | 462 | 27 | 15 | 40 | 22 | 41 | 78 | 69 | 57 | 41 | 27 | 19 | 26 |
| <i>Sport</i> | | | | | | | | | | | | | | |
| Diplom(U) und entsprechende Abschlussprüfungen | m | 27 | - | - | - | 4 | 5 | 5 | 1 | 5 | 3 | 1 | 1 | 2 |
| | w | 16 | - | - | - | 1 | - | 2 | 5 | 2 | - | 2 | 1 | 3 |
| | i | 43 | - | - | - | 5 | 5 | 7 | 6 | 7 | 3 | 3 | 2 | 5 |
| LA Realschulen/ Sekundarstufe I | m | - | - | - | - | - | - | - | - | - | - | - | - | - |
| | w | 1 | - | - | - | - | - | - | 1 | - | - | - | - | - |
| | i | 1 | - | - | - | - | - | - | 1 | - | - | - | - | - |
| LA Gymnasien/ Sekundarstufe II, allgemein bildende Schule | m | 10 | 1 | - | - | - | 1 | 1 | 3 | 2 | 1 | - | 1 | - |
| | w | 4 | - | - | - | - | 1 | 1 | - | - | - | 1 | - | 1 |
| | i | 14 | 1 | - | - | - | 2 | 2 | 3 | 2 | 1 | 1 | 1 | 1 |
| Zusammen | m | 37 | 1 | - | - | 4 | 6 | 6 | 4 | 7 | 4 | 1 | 2 | 2 |
| | w | 21 | - | - | - | 1 | 1 | 3 | 6 | 2 | - | 3 | 1 | 4 |
| | i | 58 | 1 | - | - | 5 | 7 | 9 | 10 | 9 | 4 | 4 | 3 | 6 |
| <i>Rechts-, Wirtschafts- und Sozialwissenschaften</i> | | | | | | | | | | | | | | |
| Diplom(U) und entsprechende Abschlussprüfungen | m | 219 | - | 2 | 4 | 20 | 28 | 50 | 34 | 30 | 27 | 9 | 7 | 8 |
| | w | 228 | - | - | 5 | 22 | 24 | 54 | 54 | 33 | 14 | 12 | 6 | 4 |
| | i | 447 | - | 2 | 9 | 42 | 52 | 104 | 88 | 63 | 41 | 21 | 13 | 12 |
| LA Realschulen/ Sekundarstufe I | m | 2 | 2 | - | - | - | - | - | - | - | - | - | - | - |
| | w | 3 | 2 | - | - | - | - | - | - | 1 | - | - | - | - |
| | i | 5 | 4 | - | - | - | - | - | - | 1 | - | - | - | - |

¹⁾ einschließlich ohne Angabe

Noch 2. Bestandene Abschlussprüfungen von Absolventinnen und Absolventen eines Erststudiums im Prüfungsjahr 2006 nach Fächer- und Prüfungsgruppen sowie Fachsemestern je Hochschulart

| Fächergruppe des 1. Studienfachs Prüfungsgruppe | Geschlecht | Bestandene Abschluss- prüfungen insgesamt | Davon Abschluss im ... Fachsemester | | | | | | | | | | | |
|---|------------|--|-------------------------------------|----|----|----|-----|-----|-----|-----|-----|-----|-----|---|
| | | | 6. oder niedri- geren | 7. | 8. | 9. | 10. | 11. | 12. | 13. | 14. | 15. | 16. | 17. oder höhe- ren ¹⁾ |
| noch Universitäten | | | | | | | | | | | | | | |
| LA Gymnasien/ Sekundarstufe II, allgemein bildende Schule | m | 2 | - | - | - | - | - | - | - | 1 | 1 | - | - | - |
| | w | 1 | - | - | - | - | - | - | - | 1 | - | - | - | - |
| | i | 3 | - | - | - | - | - | - | - | 2 | 1 | - | - | - |
| LA Berufliche Schulen/ Sekundarstufe II, berufliche Schulen | m | - | - | - | - | - | - | - | - | - | - | - | - | - |
| | w | 12 | 2 | 1 | 2 | - | - | 4 | 1 | 2 | - | - | - | - |
| | i | 12 | 2 | 1 | 2 | - | - | 4 | 1 | 2 | - | - | - | - |
| Bachelorabschluss | m | 40 | 13 | 4 | 11 | 7 | 4 | 1 | - | - | - | - | - | - |
| | w | 49 | 9 | 3 | 18 | 9 | 8 | 2 | - | - | - | - | - | - |
| | i | 89 | 22 | 7 | 29 | 16 | 12 | 3 | - | - | - | - | - | - |
| Masterabschluss | m | 26 | 23 | 3 | - | - | - | - | - | - | - | - | - | - |
| | w | 25 | 24 | 1 | - | - | - | - | - | - | - | - | - | - |
| | i | 51 | 47 | 4 | - | - | - | - | - | - | - | - | - | - |
| Zusammen | m | 289 | 38 | 9 | 15 | 27 | 32 | 51 | 35 | 31 | 27 | 9 | 7 | 8 |
| | w | 318 | 37 | 5 | 25 | 31 | 32 | 60 | 56 | 36 | 14 | 12 | 6 | 4 |
| | i | 607 | 75 | 14 | 40 | 58 | 64 | 111 | 91 | 67 | 41 | 21 | 13 | 12 |
| <i>Mathematik, Naturwissenschaften</i> | | | | | | | | | | | | | | |
| Diplom(U) und entsprechende Abschlussprüfungen | m | 252 | - | - | 3 | 3 | 45 | 46 | 52 | 24 | 27 | 19 | 17 | 16 |
| | w | 209 | - | - | 8 | 15 | 49 | 57 | 35 | 19 | 9 | 7 | 4 | 6 |
| | i | 461 | - | - | 11 | 18 | 94 | 103 | 87 | 43 | 36 | 26 | 21 | 22 |
| LA Grund- und Hauptschulen | m | 4 | - | 1 | - | 1 | 2 | - | - | - | - | - | - | - |
| | w | 12 | - | 3 | 4 | 2 | 2 | - | - | - | 1 | - | - | - |
| | i | 16 | - | 4 | 4 | 3 | 4 | - | - | - | 1 | - | - | - |
| LA Realschulen/ Sekundarstufe I | m | - | - | - | - | - | - | - | - | - | - | - | - | - |
| | w | 1 | - | - | - | - | - | - | - | 1 | - | - | - | - |
| | i | 1 | - | - | - | - | - | - | - | 1 | - | - | - | - |
| LA Gymnasien/ Sekundarstufe II, allgemein bildende Schule | m | 10 | 1 | - | - | - | 4 | 1 | 1 | 1 | - | 1 | - | 1 |
| | w | 8 | - | - | - | - | 2 | 2 | 1 | 2 | 1 | - | - | - |
| | i | 18 | 1 | - | - | - | 6 | 3 | 2 | 3 | 1 | 1 | - | 1 |
| Bachelorabschluss | m | 1 | - | 1 | - | - | - | - | - | - | - | - | - | - |
| | w | 1 | 1 | - | - | - | - | - | - | - | - | - | - | - |
| | i | 2 | 1 | 1 | - | - | - | - | - | - | - | - | - | - |
| Masterabschluss | m | 2 | 2 | - | - | - | - | - | - | - | - | - | - | - |
| | w | 1 | 1 | - | - | - | - | - | - | - | - | - | - | - |
| | i | 3 | 3 | - | - | - | - | - | - | - | - | - | - | - |
| Zusammen | m | 269 | 3 | 2 | 3 | 4 | 51 | 47 | 53 | 25 | 27 | 20 | 17 | 17 |
| | w | 232 | 2 | 3 | 12 | 17 | 53 | 59 | 36 | 22 | 11 | 7 | 4 | 6 |
| | i | 501 | 5 | 5 | 15 | 21 | 104 | 106 | 89 | 47 | 38 | 27 | 21 | 23 |
| <i>Humanmedizin/ Gesundheitswissenschaften</i> | | | | | | | | | | | | | | |
| Diplom(U) und entsprechende Abschlussprüfungen | m | 96 | - | - | - | 3 | - | 5 | 1 | 35 | 21 | 13 | 7 | 11 |
| | w | 132 | - | - | - | 10 | 4 | 15 | 2 | 41 | 32 | 10 | 4 | 14 |
| | i | 228 | - | - | - | 13 | 4 | 20 | 3 | 76 | 53 | 23 | 11 | 25 |
| <i>Agrar-, Forst- und Ernährungswissenschaften</i> | | | | | | | | | | | | | | |
| Diplom(U) und entsprechende Abschlussprüfungen | m | 27 | - | - | 1 | 3 | 6 | 10 | 2 | - | 2 | - | 2 | 1 |
| | w | 40 | - | - | - | 5 | 13 | 11 | 7 | - | 2 | 1 | - | 1 |
| | i | 67 | - | - | 1 | 8 | 19 | 21 | 9 | - | 4 | 1 | 2 | 2 |

¹⁾ einschließlich ohne Angabe

Noch 2. Bestandene Abschlussprüfungen von Absolventinnen und Absolventen eines Erststudiums im Prüfungsjahr 2006 nach Fächer- und Prüfungsgruppen sowie Fachsemestern je Hochschulart

| Fächergruppe des 1. Studienfachs Prüfungsgruppe | Geschlecht | Bestandene Abschluss- prüfungen insgesamt | Davon Abschluss im ... Fachsemester | | | | | | | | | | | | |
|---|------------|--|-------------------------------------|-----------|------------|------------|------------|------------|------------|------------|------------|------------|-----------|---|--|
| | | | 6. oder niedri- geren | 7. | 8. | 9. | 10. | 11. | 12. | 13. | 14. | 15. | 16. | 17. oder höhe- ren ¹⁾ | |
| noch Universitäten | | | | | | | | | | | | | | | |
| <i>Ingenieurwissenschaften</i> | | | | | | | | | | | | | | | |
| Diplom(U) und entsprechende Abschlussprüfungen | m | 114 | 1 | - | - | - | 12 | 36 | 23 | 18 | 10 | 5 | 6 | 3 | |
| | w | 25 | - | - | - | - | 1 | 9 | 7 | 4 | 2 | 1 | - | 1 | |
| | i | 139 | 1 | - | - | - | 13 | 45 | 30 | 22 | 12 | 6 | 6 | 4 | |
| LA Berufliche Schulen/ Sekundarstufe II, berufliche Schulen | m | 2 | 1 | - | - | - | 1 | - | - | - | - | - | - | - | |
| | w | 2 | 1 | - | - | - | - | - | - | - | 1 | - | - | - | |
| | i | 4 | 2 | - | - | - | 1 | - | - | - | 1 | - | - | - | |
| Masterabschluss | m | 5 | 5 | - | - | - | - | - | - | - | - | - | - | - | |
| | w | - | - | - | - | - | - | - | - | - | - | - | - | - | |
| | i | 5 | 5 | - | - | - | - | - | - | - | - | - | - | - | |
| Zusammen | m | 121 | 7 | - | - | - | 13 | 36 | 23 | 18 | 10 | 5 | 6 | 3 | |
| | w | 27 | 1 | - | - | - | 1 | 9 | 7 | 4 | 3 | 1 | - | 1 | |
| | i | 148 | 8 | - | - | - | 14 | 45 | 30 | 22 | 13 | 6 | 6 | 4 | |
| <i>Kunst, Kunstwissenschaft</i> | | | | | | | | | | | | | | | |
| Diplom(U) und entsprechende Abschlussprüfungen | m | 2 | - | - | - | - | - | 1 | 1 | - | - | - | - | - | |
| | w | 23 | 3 | - | 4 | 2 | 1 | 3 | 2 | 2 | 1 | 1 | 2 | 2 | |
| | i | 25 | 3 | - | 4 | 2 | 1 | 4 | 3 | 2 | 1 | 1 | 2 | 2 | |
| LA Grund- und Hauptschulen | m | - | - | - | - | - | - | - | - | - | - | - | - | - | |
| | w | 4 | 1 | 1 | 2 | - | - | - | - | - | - | - | - | - | |
| | i | 4 | 1 | 1 | 2 | - | - | - | - | - | - | - | - | - | |
| LA Realschulen/ Sekundarstufe I | m | 1 | - | - | - | - | - | - | - | - | - | 1 | - | - | |
| | w | - | - | - | - | - | - | - | - | - | - | - | - | - | |
| | i | 1 | - | - | - | - | - | - | - | - | - | 1 | - | - | |
| LA Gymnasien/ Sekundarstufe II, allgemein bildende Schule | m | 5 | - | - | - | - | - | - | 1 | - | - | - | - | 4 | |
| | w | 14 | - | - | - | - | 1 | 1 | 4 | 2 | 2 | 1 | 1 | 2 | |
| | i | 19 | - | - | - | - | 1 | 1 | 5 | 2 | 2 | 1 | 1 | 6 | |
| Künstlerischer Abschluss | m | 2 | 2 | - | - | - | - | - | - | - | - | - | - | - | |
| | w | 3 | 3 | - | - | - | - | - | - | - | - | - | - | - | |
| | i | 5 | 5 | - | - | - | - | - | - | - | - | - | - | - | |
| Zusammen | m | 10 | 2 | - | - | - | - | 1 | 2 | - | - | 1 | - | 4 | |
| | w | 44 | 7 | 1 | 6 | 2 | 2 | 4 | 6 | 4 | 3 | 2 | 3 | 4 | |
| | i | 54 | 9 | 1 | 6 | 2 | 2 | 5 | 8 | 4 | 3 | 3 | 3 | 8 | |
| Fächergruppen zusammen | m | 948 | 57 | 12 | 23 | 47 | 115 | 167 | 130 | 132 | 105 | 56 | 46 | 58 | |
| | w | 1 177 | 68 | 23 | 79 | 82 | 140 | 228 | 179 | 150 | 92 | 56 | 32 | 48 | |
| | i | 2 125 | 125 | 35 | 102 | 129 | 255 | 395 | 309 | 282 | 197 | 112 | 78 | 106 | |
| Theologische Hochschulen | | | | | | | | | | | | | | | |
| <i>Sprach- und Kulturwissenschaften</i> | | | | | | | | | | | | | | | |
| Diplom(U) und entsprechende Abschlussprüfungen | m | 17 | 3 | - | 2 | 2 | 7 | - | 1 | 1 | - | 1 | - | - | |
| | w | 3 | - | - | - | 2 | 1 | - | - | - | - | - | - | - | |
| | i | 20 | 3 | - | 2 | 4 | 8 | - | 1 | 1 | - | 1 | - | - | |
| Bachelorabschluss | m | 4 | 2 | - | 1 | 1 | - | - | - | - | - | - | - | - | |
| | w | 1 | - | - | 1 | - | - | - | - | - | - | - | - | - | |
| | i | 5 | 2 | - | 2 | 1 | - | - | - | - | - | - | - | - | |
| Masterabschluss | m | - | - | - | - | - | - | - | - | - | - | - | - | - | |
| | w | 1 | - | - | 1 | - | - | - | - | - | - | - | - | - | |
| | i | 1 | - | - | 1 | - | - | - | - | - | - | - | - | - | |
| Zusammen | m | 21 | 5 | - | 3 | 3 | 7 | - | 1 | 1 | - | 1 | - | - | |
| | w | 5 | - | - | 2 | 2 | 1 | - | - | - | - | - | - | - | |
| | i | 26 | 5 | - | 5 | 5 | 8 | - | 1 | 1 | - | 1 | - | - | |

¹⁾ einschließlich ohne Angabe

Noch 2. Bestandene Abschlussprüfungen von Absolventinnen und Absolventen eines Erststudiums im Prüfungsjahr 2006 nach Fächer- und Prüfungsgruppen sowie Fachsemestern je Hochschulart

| Fächergruppe des 1. Studienfachs Prüfungsgruppe | Geschlecht | Bestandene Abschluss- prüfungen insgesamt | Davon Abschluss im ... Fachsemester | | | | | | | | | | | | |
|---|------------|--|-------------------------------------|----|-----------|----------|-----------|-----------|-----------|-----------|-----------|----------|----------|---|--|
| | | | 6. oder niedri- geren | 7. | 8. | 9. | 10. | 11. | 12. | 13. | 14. | 15. | 16. | 17. oder höhe- ren ¹⁾ | |
| noch Theologische Hochschulen | | | | | | | | | | | | | | | |
| <i>Rechts-, Wirtschafts- und Sozialwissenschaften</i> | | | | | | | | | | | | | | | |
| Diplom(U) und entsprechende Abschlussprüfungen | m | 3 | - | - | 1 | 1 | 1 | - | - | - | - | - | - | - | |
| | w | 4 | - | - | 2 | - | - | - | - | 1 | - | - | 1 | - | |
| | i | 7 | - | - | 3 | 1 | 1 | - | - | 1 | - | - | 1 | - | |
| Bachelorabschluss | m | 3 | - | - | 3 | - | - | - | - | - | - | - | - | - | |
| | w | 6 | 5 | - | 1 | - | - | - | - | - | - | - | - | - | |
| | i | 9 | 5 | - | 4 | - | - | - | - | - | - | - | - | - | |
| Zusammen | m | 6 | - | - | 4 | 1 | 1 | - | - | - | - | - | - | - | |
| | w | 10 | 5 | - | 3 | - | - | - | - | 1 | - | - | 1 | - | |
| | i | 16 | 5 | - | 7 | 1 | 1 | - | - | 1 | - | - | 1 | - | |
| Fächergruppen zusammen | m | 27 | 5 | - | 7 | 4 | 8 | - | 1 | 1 | - | 1 | - | - | |
| | w | 15 | 5 | - | 5 | 2 | 1 | - | - | 1 | - | - | 1 | - | |
| | i | 42 | 10 | - | 12 | 6 | 9 | - | 1 | 2 | - | 1 | 1 | - | |
| Kunsthochschulen | | | | | | | | | | | | | | | |
| <i>Ingenieurwissenschaften</i> | | | | | | | | | | | | | | | |
| Diplom(U) und entsprechende Abschlussprüfungen | m | 1 | - | - | - | - | - | - | - | - | 1 | - | - | - | |
| | w | 6 | - | - | - | - | - | 3 | 3 | - | - | - | - | - | |
| | i | 7 | - | - | - | - | - | 3 | 3 | - | 1 | - | - | - | |
| <i>Kunst, Kunstwissenschaft</i> | | | | | | | | | | | | | | | |
| Diplom(U) und entsprechende Abschlussprüfungen | m | 35 | - | - | - | 1 | 1 | 9 | 7 | 7 | 5 | - | 2 | 3 | |
| | w | 71 | - | - | - | 1 | 8 | 22 | 14 | 9 | 6 | 2 | 4 | 5 | |
| | i | 106 | - | - | - | 2 | 9 | 31 | 21 | 16 | 11 | 2 | 6 | 8 | |
| LA Gymnasien/ Sekundarstufe II, allgemein bildende Schule | m | 1 | 1 | - | - | - | - | - | - | - | - | - | - | - | |
| | w | - | - | - | - | - | - | - | - | - | - | - | - | - | |
| | i | 1 | 1 | - | - | - | - | - | - | - | - | - | - | - | |
| Künstlerischer Abschluss | m | 5 | - | - | 2 | 1 | 2 | - | - | - | - | - | - | - | |
| | w | 2 | - | - | - | - | - | 2 | - | - | - | - | - | - | |
| | i | 7 | - | - | 2 | 1 | 2 | 2 | - | - | - | - | - | - | |
| Zusammen | m | 41 | 1 | - | 2 | 2 | 3 | 9 | 7 | 7 | 5 | - | 2 | 3 | |
| | w | 73 | - | - | - | 1 | 8 | 24 | 14 | 9 | 6 | 2 | 4 | 5 | |
| | i | 114 | 1 | - | 2 | 3 | 11 | 33 | 21 | 16 | 11 | 2 | 6 | 8 | |
| Fächergruppen zusammen | m | 42 | 1 | - | 2 | 2 | 3 | 9 | 7 | 7 | 6 | - | 2 | 3 | |
| | w | 79 | - | - | - | 1 | 8 | 27 | 17 | 9 | 6 | 2 | 4 | 5 | |
| | i | 121 | 1 | - | 2 | 3 | 11 | 36 | 24 | 16 | 12 | 2 | 6 | 8 | |
| Fachhochschulen (ohne Verwaltungsfachhochschulen) | | | | | | | | | | | | | | | |
| <i>Sprach- und Kulturwissenschaften</i> | | | | | | | | | | | | | | | |
| Fachhochschul- abschluss | m | 41 | 3 | 1 | 5 | 8 | 14 | 5 | 3 | 1 | 1 | - | - | - | |
| | w | 143 | - | 1 | 13 | 31 | 32 | 28 | 22 | 9 | 4 | 2 | - | 1 | |
| | i | 184 | 3 | 2 | 18 | 39 | 46 | 33 | 25 | 10 | 5 | 2 | - | 1 | |
| Bachelorabschluss | m | 2 | - | 1 | 1 | - | - | - | - | - | - | - | - | - | |
| | w | 9 | - | 4 | 1 | 2 | 1 | - | 1 | - | - | - | - | - | |
| | i | 11 | - | 5 | 2 | 2 | 1 | - | 1 | - | - | - | - | - | |
| Zusammen | m | 43 | 3 | 2 | 6 | 8 | 14 | 5 | 3 | 1 | 1 | - | - | - | |
| | w | 152 | - | 5 | 14 | 33 | 33 | 28 | 23 | 9 | 4 | 2 | - | 1 | |
| | i | 195 | 3 | 7 | 20 | 41 | 47 | 33 | 26 | 10 | 5 | 2 | - | 1 | |

¹⁾ einschließlich ohne Angabe

Noch 2. Bestandene Abschlussprüfungen von Absolventinnen und Absolventen eines Erststudiums im Prüfungsjahr 2006 nach Fächer- und Prüfungsgruppen sowie Fachsemestern je Hochschulart

| Fächergruppe des 1. Studienfachs Prüfungsgruppe | Ge- schlecht | Bestan- dene Abschluss- prüfungen insgesamt | Davon Abschluss im ... Fachsemester | | | | | | | | | | | |
|--|-----------------|---|-------------------------------------|----|-----|-----|-----|-----|-----|-----|-----|-----|-----|---|
| | | | 6. oder niedri- geren | 7. | 8. | 9. | 10. | 11. | 12. | 13. | 14. | 15. | 16. | 17. oder höhe- ren ¹⁾ |
| noch Fachhochschulen (ohne Verwaltungsfachhochschulen) | | | | | | | | | | | | | | |
| <i>Rechts-, Wirtschafts- und Sozialwissenschaften</i> | | | | | | | | | | | | | | |
| Fachhochschul- abschluss | m | 424 | 19 | 17 | 86 | 114 | 77 | 49 | 30 | 16 | 10 | 5 | - | 1 |
| | w | 782 | 16 | 46 | 171 | 198 | 162 | 76 | 50 | 28 | 13 | 12 | 6 | 4 |
| | i | 1 206 | 35 | 63 | 257 | 312 | 239 | 125 | 80 | 44 | 23 | 17 | 6 | 5 |
| Bachelorabschluss | m | 4 | 2 | - | - | 2 | - | - | - | - | - | - | - | - |
| | w | 9 | 9 | - | - | - | - | - | - | - | - | - | - | - |
| | i | 13 | 11 | - | - | 2 | - | - | - | - | - | - | - | - |
| Masterabschluss | m | 10 | - | - | - | - | 8 | - | 2 | - | - | - | - | - |
| | w | 3 | - | - | - | - | 3 | - | - | - | - | - | - | - |
| | i | 13 | - | - | - | - | 11 | - | 2 | - | - | - | - | - |
| Sonstiger Abschluss | m | 2 | 2 | - | - | - | - | - | - | - | - | - | - | - |
| | w | 2 | 2 | - | - | - | - | - | - | - | - | - | - | - |
| | i | 4 | 4 | - | - | - | - | - | - | - | - | - | - | - |
| Zusammen | m | 440 | 23 | 17 | 86 | 116 | 85 | 49 | 32 | 16 | 10 | 5 | - | 1 |
| | w | 796 | 27 | 46 | 171 | 198 | 165 | 76 | 50 | 28 | 13 | 12 | 6 | 4 |
| | i | 1 236 | 50 | 63 | 257 | 314 | 250 | 125 | 82 | 44 | 23 | 17 | 6 | 5 |
| <i>Mathematik, Naturwissenschaften</i> | | | | | | | | | | | | | | |
| Fachhochschul- abschluss | m | 148 | 5 | 1 | 7 | 42 | 30 | 23 | 27 | 6 | 5 | - | 1 | 1 |
| | w | 41 | 2 | - | 1 | 15 | 10 | 7 | 3 | 1 | - | 2 | - | - |
| | i | 189 | 7 | 1 | 8 | 57 | 40 | 30 | 30 | 7 | 5 | 2 | 1 | 1 |
| <i>Humanmedizin/ Gesundheitswissenschaften</i> | | | | | | | | | | | | | | |
| Fachhochschul- abschluss | m | 11 | - | - | 1 | 3 | 3 | 2 | - | 1 | - | - | 1 | - |
| | w | 53 | - | 1 | 5 | 11 | 13 | 6 | 7 | 5 | 1 | 1 | 2 | 1 |
| | i | 64 | - | 1 | 6 | 14 | 16 | 8 | 7 | 6 | 1 | 1 | 3 | 1 |
| <i>Agrar-, Forst- und Ernährungswissenschaften</i> | | | | | | | | | | | | | | |
| Fachhochschul- abschluss | m | 54 | - | - | 2 | 18 | 7 | 4 | 12 | 10 | 1 | - | - | - |
| | w | 87 | - | 1 | 3 | 15 | 20 | 16 | 27 | 5 | - | - | - | - |
| | i | 141 | - | 1 | 5 | 33 | 27 | 20 | 39 | 15 | 1 | - | - | - |
| <i>Ingenieurwissenschaften</i> | | | | | | | | | | | | | | |
| Fachhochschul- abschluss | m | 402 | 1 | 2 | 51 | 173 | 75 | 30 | 33 | 19 | 8 | 4 | 1 | 5 |
| | w | 119 | - | - | 33 | 25 | 20 | 14 | 14 | 10 | 2 | 1 | - | - |
| | i | 521 | 1 | 2 | 84 | 198 | 95 | 44 | 47 | 29 | 10 | 5 | 1 | 5 |
| Masterabschluss | m | - | - | - | - | - | - | - | - | - | - | - | - | - |
| | w | 1 | - | 1 | - | - | - | - | - | - | - | - | - | - |
| | i | 1 | - | 1 | - | - | - | - | - | - | - | - | - | - |
| Sonstiger Abschluss | m | 1 | 1 | - | - | - | - | - | - | - | - | - | - | - |
| | w | - | - | - | - | - | - | - | - | - | - | - | - | - |
| | i | 1 | 1 | - | - | - | - | - | - | - | - | - | - | - |
| Zusammen | m | 403 | 2 | 2 | 51 | 173 | 75 | 30 | 33 | 19 | 8 | 4 | 1 | 5 |
| | w | 120 | - | 1 | 33 | 25 | 20 | 14 | 14 | 10 | 2 | 1 | - | - |
| | i | 523 | 2 | 3 | 84 | 198 | 95 | 44 | 47 | 29 | 10 | 5 | 1 | 5 |

¹⁾ einschließlich ohne Angabe

Noch 2. Bestandene Abschlussprüfungen von Absolventinnen und Absolventen eines Erststudiums im Prüfungsjahr 2006 nach Fächer- und Prüfungsgruppen sowie Fachsemestern je Hochschulart

| Fächergruppe des 1. Studienfachs Prüfungsgruppe | Geschlecht | Bestandene Abschluss- prüfungen insgesamt | Davon Abschluss im ... Fachsemester | | | | | | | | | | | |
|---|------------|--|-------------------------------------|-----------|------------|------------|------------|------------|------------|------------|-----------|-----------|-----------|---|
| | | | 6. oder niedri- geren | 7. | 8. | 9. | 10. | 11. | 12. | 13. | 14. | 15. | 16. | 17. oder höhe- ren ¹⁾ |
| noch Fachhochschulen (ohne Verwaltungsfachhochschulen) | | | | | | | | | | | | | | |
| <i>Kunst, Kunstwissenschaft</i> | | | | | | | | | | | | | | |
| Fachhochschul- abschluss | m | 50 | - | - | 7 | 19 | 11 | 8 | 4 | - | 1 | - | - | - |
| | w | 74 | - | - | 19 | 30 | 11 | 5 | 6 | 3 | - | - | - | |
| | i | 124 | - | - | 26 | 49 | 22 | 13 | 10 | 3 | 1 | - | - | |
| Fächergruppen zusammen | m | 1 149 | 33 | 22 | 160 | 379 | 225 | 121 | 111 | 53 | 26 | 9 | 3 | 7 |
| | w | 1 323 | 29 | 54 | 246 | 327 | 272 | 152 | 130 | 61 | 20 | 18 | 8 | 6 |
| | i | 2 472 | 62 | 76 | 406 | 706 | 497 | 273 | 241 | 114 | 46 | 27 | 11 | 13 |
| Verwaltungsfachhochschulen | | | | | | | | | | | | | | |
| <i>Rechts-, Wirtschafts- und Sozialwissenschaften</i> | | | | | | | | | | | | | | |
| Fachhochschul- abschluss | m | 64 | 54 | 6 | 4 | - | - | - | - | - | - | - | - | - |
| | w | 28 | 22 | 6 | - | - | - | - | - | - | - | - | - | |
| | i | 92 | 76 | 12 | 4 | - | - | - | - | - | - | - | - | |
| Fächergruppen zusammen | m | 64 | 54 | 6 | 4 | - | - | - | - | - | - | - | - | - |
| | w | 28 | 22 | 6 | - | - | - | - | - | - | - | - | - | - |
| | i | 92 | 76 | 12 | 4 | - | - | - | - | - | - | - | - | - |
| Hochschulen insgesamt | | | | | | | | | | | | | | |
| <i>Sprach- und Kulturwissenschaften</i> | | | | | | | | | | | | | | |
| Diplom(U) und entsprechende Abschlussprüfungen | m | 86 | 3 | - | 3 | 7 | 9 | 9 | 10 | 13 | 8 | 8 | 4 | 12 |
| | w | 213 | - | - | 3 | 10 | 12 | 52 | 41 | 35 | 20 | 18 | 11 | 11 |
| | i | 299 | 3 | - | 6 | 17 | 21 | 61 | 51 | 48 | 28 | 26 | 15 | 23 |
| LA Grund- und Hauptschulen | m | 1 | - | - | 1 | - | - | - | - | - | - | - | - | - |
| | w | 53 | - | 9 | 31 | 3 | 4 | 1 | 3 | - | 2 | - | - | |
| | i | 54 | - | 9 | 32 | 3 | 4 | 1 | 3 | - | 2 | - | - | |
| LA Realschulen/ Sekundarstufe I | m | 2 | 2 | - | - | - | - | - | - | - | - | - | - | - |
| | w | 4 | 3 | - | - | 1 | - | - | - | - | - | - | - | |
| | i | 6 | 5 | - | - | 1 | - | - | - | - | - | - | - | |
| LA Gymnasien/ Sekundarstufe II, allgemein bildende Schule | m | 17 | - | - | 2 | 1 | 3 | 2 | 1 | 3 | 4 | - | 1 | - |
| | w | 41 | - | - | 1 | 2 | 4 | 10 | 11 | 3 | 4 | 2 | 1 | 3 |
| | i | 58 | - | - | 3 | 3 | 7 | 12 | 12 | 6 | 8 | 2 | 2 | 3 |
| LA Sonderschulen | m | 5 | - | - | - | - | 2 | - | - | 1 | 2 | - | - | - |
| | w | 31 | 1 | - | - | 1 | 15 | 4 | 4 | 3 | 1 | - | 2 | - |
| | i | 36 | 1 | - | - | 1 | 17 | 4 | 4 | 4 | 3 | - | 2 | - |
| LA Berufliche Schulen/ Sekundarstufe II, berufliche Schulen | m | 3 | 3 | - | - | - | - | - | - | - | - | - | - | - |
| | w | 5 | 4 | - | - | 1 | - | - | - | - | - | - | - | |
| | i | 8 | 7 | - | - | 1 | - | - | - | - | - | - | - | |
| Fachhochschul- abschluss | m | 41 | 3 | 1 | 5 | 8 | 14 | 5 | 3 | 1 | 1 | - | - | - |
| | w | 143 | - | 1 | 13 | 31 | 32 | 28 | 22 | 9 | 4 | 2 | - | 1 |
| | i | 184 | 3 | 2 | 18 | 39 | 46 | 33 | 25 | 10 | 5 | 2 | - | 1 |
| Bachelorabschluss | m | 7 | 2 | 2 | 2 | 1 | - | - | - | - | - | - | - | - |
| | w | 28 | 12 | 9 | 3 | 2 | 1 | - | 1 | - | - | - | - | |
| | i | 35 | 14 | 11 | 5 | 3 | 1 | - | 1 | - | - | - | - | |
| Masterabschluss | m | 1 | 1 | - | - | - | - | - | - | - | - | - | - | - |
| | w | 2 | 1 | - | 1 | - | - | - | - | - | - | - | - | |
| | i | 3 | 2 | - | 1 | - | - | - | - | - | - | - | - | |
| Zusammen | m | 163 | 14 | 3 | 13 | 17 | 28 | 16 | 14 | 18 | 15 | 8 | 5 | 12 |
| | w | 520 | 21 | 19 | 52 | 51 | 68 | 95 | 82 | 50 | 31 | 22 | 14 | 15 |
| | i | 683 | 35 | 22 | 65 | 68 | 96 | 111 | 96 | 68 | 46 | 30 | 19 | 27 |

¹⁾ einschließlich ohne Angabe

Noch 2. Bestandene Abschlussprüfungen von Absolventinnen und Absolventen eines Erststudiums im Prüfungsjahr 2006 nach Fächer- und Prüfungsgruppen sowie Fachsemestern je Hochschulart

| Fächergruppe des 1. Studienfachs Prüfungsgruppe | Geschlecht | Bestandene Abschluss- prüfungen insgesamt | Davon Abschluss im ... Fachsemester | | | | | | | | | | | |
|---|-------------|--|-------------------------------------|----------------|-------------------|-------------------|-------------------|-------------------|------------------|-----------------|----------------|----------------|---------------|---|
| | | | 6. oder niedri- geren | 7. | 8. | 9. | 10. | 11. | 12. | 13. | 14. | 15. | 16. | 17. oder höhe- ren ¹⁾ |
| noch Hochschulen insgesamt | | | | | | | | | | | | | | |
| <i>Sport</i> | | | | | | | | | | | | | | |
| Diplom(U) und entsprechende Abschlussprüfungen | m w i | 27 16 43 | - - - | - - - | - - - | 4 1 5 | 5 - 5 | 5 2 7 | 1 5 6 | 5 2 7 | 3 - 3 | 1 2 3 | 1 1 2 | 2 3 5 |
| LA Realschulen/ Sekundarstufe I | m w i | - 1 1 | - - - | - - - | - - - | - - - | - - - | - - - | - 1 1 | - - - | - - - | - - - | - - - | - - - |
| LA Gymnasien/ Sekundarstufe II, allgemein bildende Schule | m w i | 10 4 14 | 1 - 1 | - - - | - - - | - - - | 1 1 2 | 1 1 2 | 3 - 3 | 2 - 2 | 1 - 1 | - 1 1 | 1 - 1 | - 1 1 |
| Zusammen | m w i | 37 21 58 | 1 - 1 | - - - | - - - | 4 1 5 | 6 1 7 | 6 3 9 | 4 6 10 | 7 2 9 | 4 - 4 | 1 3 4 | 2 1 3 | 2 4 6 |
| <i>Rechts-, Wirtschafts- und Sozialwissenschaften</i> | | | | | | | | | | | | | | |
| Diplom(U) und entsprechende Abschlussprüfungen | m w i | 222 232 454 | - - - | 2 - 2 | 5 7 12 | 21 22 43 | 29 24 53 | 50 54 104 | 34 54 88 | 30 34 64 | 27 14 41 | 9 12 21 | 7 7 14 | 8 4 12 |
| LA Realschulen/ Sekundarstufe I | m w i | 2 3 5 | 2 2 4 | - - - | - - - | - - - | - - - | - - - | - - - | - 1 1 | - - - | - - - | - - - | - - - |
| LA Gymnasien/ Sekundarstufe II, allgemein bildende Schule | m w i | 2 1 3 | - - - | - - - | - - - | - - - | - - - | - - - | 1 1 2 | 1 - 1 | - - - | - - - | - - - | - - - |
| LA Berufliche Schulen/ Sekundarstufe II, berufliche Schulen | m w i | - 12 12 | - 2 2 | - 1 1 | - 2 2 | - - - | - - - | - 4 4 | - 1 1 | - 2 2 | - - - | - - - | - - - | - - - |
| Fachhochschul- abschluss | m w i | 488 810 1 298 | 73 38 111 | 23 52 75 | 90 171 261 | 114 198 312 | 77 162 239 | 49 76 125 | 30 50 80 | 16 28 44 | 10 13 23 | 5 12 17 | - 6 6 | 1 4 5 |
| Bachelorabschluss | m w i | 47 64 111 | 15 23 38 | 4 3 7 | 14 19 33 | 9 9 18 | 4 8 12 | 1 2 3 | - - - | - - - | - - - | - - - | - - - | - - - |
| Masterabschluss | m w i | 36 28 64 | 23 24 47 | 3 1 4 | - - - | - 3 11 | 8 - - | - - - | 2 - 2 | - - - | - - - | - - - | - - - | - - - |
| Sonstiger Abschluss | m w i | 2 2 4 | 2 2 4 | - - - | - - - | - - - | - - - | - - - | - - - | - - - | - - - | - - - | - - - | - - - |
| Zusammen | m w i | 799 1 152 1 951 | 115 91 206 | 32 57 89 | 109 199 308 | 144 229 373 | 118 197 315 | 100 136 236 | 67 106 173 | 47 65 112 | 37 27 64 | 14 24 38 | 7 13 20 | 9 8 17 |
| <i>Mathematik, Naturwissenschaften</i> | | | | | | | | | | | | | | |
| Diplom(U) und entsprechende Abschlussprüfungen | m w i | 252 209 461 | - - - | - - 11 | 3 8 18 | 3 15 94 | 45 49 103 | 46 57 103 | 52 35 87 | 24 19 43 | 27 9 36 | 19 7 26 | 17 4 21 | 16 6 22 |
| LA Grund- und Hauptschulen | m w i | 4 12 16 | - - - | 1 3 4 | - 4 4 | 1 2 3 | 2 2 4 | - - - | - - - | - - - | - 1 1 | - - - | - - - | - - - |

¹⁾ einschließlich ohne Angabe

Noch 2. Bestandene Abschlussprüfungen von Absolventinnen und Absolventen eines Erststudiums im Prüfungsjahr 2006 nach Fächer- und Prüfungsgruppen sowie Fachsemestern je Hochschulart

| Fächergruppe des 1. Studienfachs Prüfungsgruppe | Geschlecht | Bestandene Abschluss- prüfungen insgesamt | Davon Abschluss im ... Fachsemester | | | | | | | | | | | |
|---|------------|--|-------------------------------------|----|----|-----|-----|-----|-----|-----|-----|-----|-----|---|
| | | | 6. oder niedri- geren | 7. | 8. | 9. | 10. | 11. | 12. | 13. | 14. | 15. | 16. | 17. oder höhe- ren ¹⁾ |
| noch Hochschulen insgesamt | | | | | | | | | | | | | | |
| LA Realschulen/ Sekundarstufe I | m | - | - | - | - | - | - | - | - | - | - | - | - | - |
| | w | 1 | - | - | - | - | - | - | - | - | 1 | - | - | - |
| | i | 1 | - | - | - | - | - | - | - | - | 1 | - | - | - |
| LA Gymnasien/ Sekundarstufe II, allgemein bildende Schule | m | 10 | 1 | - | - | - | 4 | 1 | 1 | 1 | - | 1 | - | 1 |
| | w | 8 | - | - | - | - | 2 | 2 | 1 | 2 | 1 | - | - | - |
| | i | 18 | 1 | - | - | - | 6 | 3 | 2 | 3 | 1 | 1 | - | 1 |
| Fachhochschul- abschluss | m | 148 | 5 | 1 | 7 | 42 | 30 | 23 | 27 | 6 | 5 | - | 1 | 1 |
| | w | 41 | 2 | - | 1 | 15 | 10 | 7 | 3 | 1 | - | 2 | - | - |
| | i | 189 | 7 | 1 | 8 | 57 | 40 | 30 | 30 | 7 | 5 | 2 | 1 | 1 |
| Bachelorabschluss | m | 1 | - | 1 | - | - | - | - | - | - | - | - | - | - |
| | w | 1 | 1 | - | - | - | - | - | - | - | - | - | - | - |
| | i | 2 | 1 | 1 | - | - | - | - | - | - | - | - | - | - |
| Masterabschluss | m | 2 | 2 | - | - | - | - | - | - | - | - | - | - | - |
| | w | 1 | 1 | - | - | - | - | - | - | - | - | - | - | - |
| | i | 3 | 3 | - | - | - | - | - | - | - | - | - | - | - |
| Zusammen | m | 417 | 8 | 3 | 10 | 46 | 81 | 70 | 80 | 31 | 32 | 20 | 18 | 18 |
| | w | 273 | 4 | 3 | 13 | 32 | 63 | 66 | 39 | 23 | 11 | 9 | 4 | 6 |
| | i | 690 | 12 | 6 | 23 | 78 | 144 | 136 | 119 | 54 | 43 | 29 | 22 | 24 |
| <i>Humanmedizin/ Gesundheitswissenschaften</i> | | | | | | | | | | | | | | |
| Diplom(U) und entsprechende Abschlussprüfungen | m | 96 | - | - | - | 3 | - | 5 | 1 | 35 | 21 | 13 | 7 | 11 |
| | w | 132 | - | - | - | 10 | 4 | 15 | 2 | 41 | 32 | 10 | 4 | 14 |
| | i | 228 | - | - | - | 13 | 4 | 20 | 3 | 76 | 53 | 23 | 11 | 25 |
| Fachhochschul- abschluss | m | 11 | - | - | 1 | 3 | 3 | 2 | - | 1 | - | - | 1 | - |
| | w | 53 | - | 1 | 5 | 11 | 13 | 6 | 7 | 5 | 1 | 1 | 2 | 1 |
| | i | 64 | - | 1 | 6 | 14 | 16 | 8 | 7 | 6 | 1 | 1 | 3 | 1 |
| Zusammen | m | 107 | - | - | 1 | 6 | 3 | 7 | 1 | 36 | 21 | 13 | 8 | 11 |
| | w | 185 | - | 1 | 5 | 21 | 17 | 21 | 9 | 46 | 33 | 11 | 6 | 15 |
| | i | 292 | - | 1 | 6 | 27 | 20 | 28 | 10 | 82 | 54 | 24 | 14 | 26 |
| <i>Agrar-, Forst- und Ernährungswissenschaften</i> | | | | | | | | | | | | | | |
| Diplom(U) und entsprechende Abschlussprüfungen | m | 27 | - | - | 1 | 3 | 6 | 10 | 2 | - | 2 | - | 2 | 1 |
| | w | 40 | - | - | - | 5 | 13 | 11 | 7 | - | 2 | 1 | - | 1 |
| | i | 67 | - | - | 1 | 8 | 19 | 21 | 9 | - | 4 | 1 | 2 | 2 |
| Fachhochschul- abschluss | m | 54 | - | - | 2 | 18 | 7 | 4 | 12 | 10 | 1 | - | - | - |
| | w | 87 | - | 1 | 3 | 15 | 20 | 16 | 27 | 5 | - | - | - | - |
| | i | 141 | - | 1 | 5 | 33 | 27 | 20 | 39 | 15 | 1 | - | - | - |
| Zusammen | m | 81 | - | - | 3 | 21 | 13 | 14 | 14 | 10 | 3 | - | 2 | 1 |
| | w | 127 | - | 1 | 3 | 20 | 33 | 27 | 34 | 5 | 2 | 1 | - | 1 |
| | i | 208 | - | 1 | 6 | 41 | 46 | 41 | 48 | 15 | 5 | 1 | 2 | 2 |
| <i>Ingenieurwissenschaften</i> | | | | | | | | | | | | | | |
| Diplom(U) und entsprechende Abschlussprüfungen | m | 115 | 1 | - | - | - | 12 | 36 | 23 | 18 | 11 | 5 | 6 | 3 |
| | w | 31 | - | - | - | - | 1 | 12 | 10 | 4 | 2 | 1 | - | 1 |
| | i | 146 | 1 | - | - | - | 13 | 48 | 33 | 22 | 13 | 6 | 6 | 4 |
| LA Berufliche Schulen/ Sekundarstufe II, berufliche Schulen | m | 2 | 1 | - | - | - | 1 | - | - | - | - | - | - | - |
| | w | 2 | 1 | - | - | - | - | - | - | - | 1 | - | - | - |
| | i | 4 | 2 | - | - | - | 1 | - | - | - | 1 | - | - | - |
| Fachhochschul- abschluss | m | 402 | 1 | 2 | 51 | 173 | 75 | 30 | 33 | 19 | 8 | 4 | 1 | 5 |
| | w | 119 | - | - | 33 | 25 | 20 | 14 | 14 | 10 | 2 | 1 | - | - |
| | i | 521 | 1 | 2 | 84 | 198 | 95 | 44 | 47 | 29 | 10 | 5 | 1 | 5 |

¹⁾ einschließlich ohne Angabe

Noch 2. Bestandene Abschlussprüfungen von Absolventinnen und Absolventen eines Erststudiums im Prüfungsjahr 2006 nach Fächer- und Prüfungsgruppen sowie Fachsemestern je Hochschulart

| Fächergruppe des 1. Studienfachs Prüfungsgruppe | Geschlecht | Bestandene Abschluss- prüfungen insgesamt | Davon Abschluss im ... Fachsemester | | | | | | | | | | | |
|---|------------|--|-------------------------------------|------------|------------|------------|------------|------------|------------|------------|------------|------------|-----------|---|
| | | | 6. oder niedri- geren | 7. | 8. | 9. | 10. | 11. | 12. | 13. | 14. | 15. | 16. | 17. oder höhe- ren ¹⁾ |
| noch Hochschulen insgesamt | | | | | | | | | | | | | | |
| Masterabschluss | m | 5 | 5 | - | - | - | - | - | - | - | - | - | - | - |
| | w | 1 | - | 1 | - | - | - | - | - | - | - | - | - | - |
| | i | 6 | 5 | 1 | - | - | - | - | - | - | - | - | - | - |
| Sonstiger Abschluss | m | 1 | 1 | - | - | - | - | - | - | - | - | - | - | - |
| | w | - | - | - | - | - | - | - | - | - | - | - | - | - |
| | i | 1 | 1 | - | - | - | - | - | - | - | - | - | - | - |
| Zusammen | m | 525 | 9 | 2 | 51 | 173 | 88 | 66 | 56 | 37 | 19 | 9 | 7 | 8 |
| | w | 153 | 1 | 1 | 33 | 25 | 21 | 26 | 24 | 14 | 5 | 2 | - | 1 |
| | i | 678 | 10 | 3 | 84 | 198 | 109 | 92 | 80 | 51 | 24 | 11 | 7 | 9 |
| <i>Kunst, Kunstwissenschaft</i> | | | | | | | | | | | | | | |
| Diplom(U) und entsprechende Abschlussprüfungen | m | 37 | - | - | - | 1 | 1 | 10 | 8 | 7 | 5 | - | 2 | 3 |
| | w | 94 | 3 | - | 4 | 3 | 9 | 25 | 16 | 11 | 7 | 3 | 6 | 7 |
| | i | 131 | 3 | - | 4 | 4 | 10 | 35 | 24 | 18 | 12 | 3 | 8 | 10 |
| LA Grund- und Hauptschulen | m | - | - | - | - | - | - | - | - | - | - | - | - | - |
| | w | 4 | 1 | 1 | 2 | - | - | - | - | - | - | - | - | - |
| | i | 4 | 1 | 1 | 2 | - | - | - | - | - | - | - | - | - |
| LA Realschulen/ Sekundarstufe I | m | 1 | - | - | - | - | - | - | - | - | - | 1 | - | - |
| | w | - | - | - | - | - | - | - | - | - | - | - | - | - |
| | i | 1 | - | - | - | - | - | - | - | - | - | 1 | - | - |
| LA Gymnasien/ Sekundarstufe II, allgemein bildende Schule | m | 6 | 1 | - | - | - | - | - | 1 | - | - | - | - | 4 |
| | w | 14 | - | - | - | - | 1 | 1 | 4 | 2 | 2 | 1 | 1 | 2 |
| | i | 20 | 1 | - | - | - | 1 | 1 | 5 | 2 | 2 | 1 | 1 | 6 |
| Künstlerischer Abschluss | m | 7 | 2 | - | 2 | 1 | 2 | - | - | - | - | - | - | - |
| | w | 5 | 3 | - | - | - | - | 2 | - | - | - | - | - | - |
| | i | 12 | 5 | - | 2 | 1 | 2 | 2 | - | - | - | - | - | - |
| Fachhochschul- abschluss | m | 50 | - | - | 7 | 19 | 11 | 8 | 4 | - | 1 | - | - | - |
| | w | 74 | - | - | 19 | 30 | 11 | 5 | 6 | 3 | - | - | - | - |
| | i | 124 | - | - | 26 | 49 | 22 | 13 | 10 | 3 | 1 | - | - | - |
| Zusammen | m | 101 | 3 | - | 9 | 21 | 14 | 18 | 13 | 7 | 6 | 1 | 2 | 7 |
| | w | 191 | 7 | 1 | 25 | 33 | 21 | 33 | 26 | 16 | 9 | 4 | 7 | 9 |
| | i | 292 | 10 | 1 | 34 | 54 | 35 | 51 | 39 | 23 | 15 | 5 | 9 | 16 |
| Fächergruppen insgesamt | m | 2 230 | 150 | 40 | 196 | 432 | 351 | 297 | 249 | 193 | 137 | 66 | 51 | 68 |
| | w | 2 622 | 124 | 83 | 330 | 412 | 421 | 407 | 326 | 221 | 118 | 76 | 45 | 59 |
| | i | 4 852 | 274 | 123 | 526 | 844 | 772 | 704 | 575 | 414 | 255 | 142 | 96 | 127 |

¹⁾ einschließlich ohne Angabe

3. Bestandene Abschlussprüfungen im Prüfungsjahr 2006 nach Fächer- und Prüfungsgruppen und der Note der Abschlussprüfung je Hochschulart

| Fächergruppe des 1. Studienfachs Prüfungsgruppe | Geschlecht | Bestandene Abschluss- prüfungen insgesamt | Davon | | | | | Note nicht bekannt |
|---|------------|--|------------------------------|----------|-----|--------------|------------------|--------------------------|
| | | | bestanden mit der Gesamtnote | | | | | |
| | | | mit Aus- zeichnung | sehr gut | gut | befriedigend | aus- reichend | |
| Universitäten | | | | | | | | |
| <i>Sprach- und Kulturwissenschaften</i> | | | | | | | | |
| Diplom(U) und entsprechende Abschlussprüfungen | m | 69 | 1 | 15 | 45 | 7 | 1 | - |
| | w | 212 | - | 55 | 120 | 36 | 1 | - |
| | i | 281 | 1 | 70 | 165 | 43 | 2 | - |
| Promotionen | m | 18 | 5 | 7 | 5 | 1 | - | - |
| | w | 19 | 4 | 9 | 6 | - | - | - |
| | i | 37 | 9 | 16 | 11 | 1 | - | - |
| LA Grund- und Hauptschulen | m | 1 | - | - | 1 | - | - | - |
| | w | 70 | - | 4 | 39 | 25 | 2 | - |
| | i | 71 | - | 4 | 40 | 25 | 2 | - |
| LA Realschulen/ Sekundarstufe I | m | 2 | - | - | - | 1 | 1 | - |
| | w | 7 | - | - | 4 | 2 | 1 | - |
| | i | 9 | - | - | 4 | 3 | 2 | - |
| LA Gymnasien/ Sekundarstufe II, allgemein bildende Schule | m | 20 | - | 5 | 12 | 3 | - | - |
| | w | 55 | - | 7 | 36 | 10 | 2 | - |
| | i | 75 | - | 12 | 48 | 13 | 2 | - |
| LA Sonderschulen | m | 10 | - | 1 | 6 | 3 | - | - |
| | w | 66 | - | 9 | 39 | 17 | 1 | - |
| | i | 76 | - | 10 | 45 | 20 | 1 | - |
| LA Berufliche Schulen/ Sekundarstufe II, berufliche Schulen | m | 9 | - | 5 | 4 | - | - | - |
| | w | 8 | - | 3 | 4 | 1 | - | - |
| | i | 17 | - | 8 | 8 | 1 | - | - |
| Bachelorabschluss | m | 2 | - | 1 | 1 | - | - | - |
| | w | 18 | - | 6 | 12 | - | - | - |
| | i | 20 | - | 7 | 13 | - | - | - |
| Masterabschluss | m | 30 | - | 9 | 19 | 2 | - | - |
| | w | 3 | - | - | 3 | - | - | - |
| | i | 33 | - | 9 | 22 | 2 | - | - |
| Zusammen | m | 161 | 6 | 43 | 93 | 17 | 2 | - |
| | w | 458 | 4 | 93 | 263 | 91 | 7 | - |
| | i | 619 | 10 | 136 | 356 | 108 | 9 | - |
| <i>Sport</i> | | | | | | | | |
| Diplom(U) und entsprechende Abschlussprüfungen | m | 27 | - | 6 | 16 | 5 | - | - |
| | w | 19 | - | 2 | 13 | 4 | - | - |
| | i | 46 | - | 8 | 29 | 9 | - | - |
| Promotionen | m | 2 | - | - | 2 | - | - | - |
| | w | 1 | 1 | - | - | - | - | - |
| | i | 3 | 1 | - | 2 | - | - | - |
| LA Realschulen/ Sekundarstufe I | m | - | - | - | - | - | - | - |
| | w | 1 | - | - | 1 | - | - | - |
| | i | 1 | - | - | 1 | - | - | - |
| LA Gymnasien/ Sekundarstufe II, allgemein bildende Schule | m | 10 | - | - | 7 | 3 | - | - |
| | w | 4 | - | 1 | 3 | - | - | - |
| | i | 14 | - | 1 | 10 | 3 | - | - |
| Zusammen | m | 39 | - | 6 | 25 | 8 | - | - |
| | w | 25 | 1 | 3 | 17 | 4 | - | - |
| | i | 64 | 1 | 9 | 42 | 12 | - | - |

Noch 3. Bestandene Abschlussprüfungen im Prüfungsjahr 2006 nach Fächer- und Prüfungsgruppen und der Note der Abschlussprüfung je Hochschulart

| Fächergruppe des 1. Studienfachs Prüfungsgruppe | Geschlecht | Bestandene Abschluss- prüfungen insgesamt | Davon | | | | | Note nicht bekannt |
|---|------------|--|------------------------------|----------|-----|--------------|------------------|--------------------------|
| | | | bestanden mit der Gesamtnote | | | | | |
| | | | mit Aus- zeichnung | sehr gut | gut | befriedigend | aus- reichend | |
| noch Universitäten | | | | | | | | |
| <i>Rechts-, Wirtschafts- und Sozialwissenschaften</i> | | | | | | | | |
| Diplom(U) und entsprechende Abschlussprüfungen | m | 229 | 2 | 22 | 123 | 64 | 18 | - |
| | w | 235 | 8 | 20 | 111 | 71 | 25 | - |
| | i | 464 | 10 | 42 | 234 | 135 | 43 | - |
| Promotionen | m | 31 | 10 | 15 | 5 | 1 | - | - |
| | w | 16 | 4 | 9 | 3 | - | - | - |
| | i | 47 | 14 | 24 | 8 | 1 | - | - |
| LA Realschulen/ Sekundarstufe I | m | 2 | - | - | 1 | 1 | - | - |
| | w | 3 | - | - | 1 | 2 | - | - |
| | i | 5 | - | - | 2 | 3 | - | - |
| LA Gymnasien/ Sekundarstufe II, allgemein bildende Schule | m | 2 | - | 1 | 1 | - | - | - |
| | w | 1 | - | - | 1 | - | - | - |
| | i | 3 | - | 1 | 2 | - | - | - |
| LA Berufliche Schulen/ Sekundarstufe II, berufliche Schulen | m | 1 | - | 1 | - | - | - | - |
| | w | 12 | - | - | 10 | 2 | - | - |
| | i | 13 | - | 1 | 10 | 2 | - | - |
| Bachelorabschluss | m | 41 | - | 4 | 21 | 16 | - | - |
| | w | 49 | - | 4 | 22 | 23 | - | - |
| | i | 90 | - | 8 | 43 | 39 | - | - |
| Masterabschluss | m | 27 | - | 7 | 12 | 8 | - | - |
| | w | 34 | - | 9 | 20 | 5 | - | - |
| | i | 61 | - | 16 | 32 | 13 | - | - |
| Zusammen | m | 333 | 12 | 50 | 163 | 90 | 18 | - |
| | w | 350 | 12 | 42 | 168 | 103 | 25 | - |
| | i | 683 | 24 | 92 | 331 | 193 | 43 | - |
| <i>Mathematik, Naturwissenschaften</i> | | | | | | | | |
| Diplom(U) und entsprechende Abschlussprüfungen | m | 253 | 2 | 71 | 147 | 32 | - | 1 |
| | w | 213 | - | 54 | 95 | 63 | 1 | - |
| | i | 466 | 2 | 125 | 242 | 95 | 1 | 1 |
| Promotionen | m | 62 | 13 | 27 | 21 | - | - | 1 |
| | w | 53 | 5 | 24 | 22 | 2 | - | - |
| | i | 115 | 18 | 51 | 43 | 2 | - | 1 |
| LA Grund- und Hauptschulen | m | 5 | - | 1 | 1 | 3 | - | - |
| | w | 13 | - | - | 7 | 6 | - | - |
| | i | 18 | - | 1 | 8 | 9 | - | - |
| LA Realschulen/ Sekundarstufe I | m | 1 | - | - | 1 | - | - | - |
| | w | 3 | - | - | 2 | 1 | - | - |
| | i | 4 | - | - | 3 | 1 | - | - |
| LA Gymnasien/ Sekundarstufe II, allgemein bildende Schule | m | 16 | - | 2 | 11 | 3 | - | - |
| | w | 11 | - | - | 9 | 2 | - | - |
| | i | 27 | - | 2 | 20 | 5 | - | - |
| LA Berufliche Schulen/ Sekundarstufe II, berufliche Schulen | m | 2 | - | - | 1 | 1 | - | - |
| | w | - | - | - | - | - | - | - |
| | i | 2 | - | - | 1 | 1 | - | - |
| Bachelorabschluss | m | 1 | - | - | 1 | - | - | - |
| | w | 1 | - | 1 | - | - | - | - |
| | i | 2 | - | 1 | 1 | - | - | - |
| Masterabschluss | m | 31 | - | 8 | 16 | 7 | - | - |
| | w | 6 | - | 1 | 4 | 1 | - | - |
| | i | 37 | - | 9 | 20 | 8 | - | - |
| Zusammen | m | 371 | 15 | 109 | 199 | 46 | - | 2 |
| | w | 300 | 5 | 80 | 139 | 75 | 1 | - |
| | i | 671 | 20 | 189 | 338 | 121 | 1 | 2 |

Noch 3. Bestandene Abschlussprüfungen im Prüfungsjahr 2006 nach Fächer- und Prüfungsgruppen und der Note der Abschlussprüfung je Hochschulart

| Fächergruppe des 1. Studienfachs Prüfungsgruppe | Geschlecht | Bestandene Abschluss- prüfungen insgesamt | Davon | | | | | Note nicht bekannt |
|---|-------------|--|------------------------------|----------------|------------------|----------------|------------------|--------------------------|
| | | | bestanden mit der Gesamtnote | | | | | |
| | | | mit Aus- zeichnung | sehr gut | gut | befriedigend | aus- reichend | |
| noch Universitäten | | | | | | | | |
| <i>Humanmedizin/ Gesundheitswissenschaften</i> | | | | | | | | |
| Diplom(U) und entsprechende Abschlussprüfungen | m w i | 97 136 233 | 1 - 1 | 6 8 14 | 42 77 119 | 43 48 91 | 5 2 7 | - 1 1 |
| Promotionen | m w i | 54 50 104 | 2 1 3 | 19 13 32 | 30 34 64 | 3 2 5 | - - - | - - - |
| Zusammen | m w i | 151 186 337 | 3 1 4 | 25 21 46 | 72 111 183 | 46 50 96 | 5 2 7 | - 1 1 |
| <i>Agrar-, Forst- und Ernährungswissenschaften</i> | | | | | | | | |
| Diplom(U) und entsprechende Abschlussprüfungen | m w i | 28 40 68 | - - - | 4 12 16 | 22 22 44 | 2 6 8 | - - - | - - - |
| Promotionen | m w i | 7 8 15 | - - - | 5 4 9 | 2 4 6 | - - - | - - - | - - - |
| LA Realschulen/ Sekundarstufe I | m w i | - 14 14 | - - - | - 2 2 | - 7 7 | - 5 5 | - - - | - - - |
| Zusammen | m w i | 35 62 97 | - - - | 9 18 27 | 24 33 57 | 2 11 13 | - - - | - - - |
| <i>Ingenieurwissenschaften</i> | | | | | | | | |
| Diplom(U) und entsprechende Abschlussprüfungen | m w i | 114 25 139 | - - - | 17 9 26 | 88 16 104 | 9 - 9 | - - - | - - - |
| Promotionen | m w i | 28 8 36 | 8 1 9 | 14 2 16 | 5 4 9 | 1 1 2 | - - - | - - - |
| LA Berufliche Schulen/ Sekundarstufe II, berufliche Schulen | m w i | 2 2 4 | - - - | - - - | 1 2 3 | 1 - 1 | - - - | - - - |
| Masterabschluss | m w i | 85 17 102 | - - - | 16 - 16 | 52 15 67 | 17 2 19 | - - - | - - - |
| Zusammen | m w i | 229 52 281 | 8 1 9 | 47 11 58 | 146 37 183 | 28 3 31 | - - - | - - - |
| <i>Kunst, Kunstwissenschaft</i> | | | | | | | | |
| Diplom(U) und entsprechende Abschlussprüfungen | m w i | 2 27 29 | - - - | 2 6 8 | - 16 16 | - 5 5 | - - - | - - - |
| Promotionen | m w i | 2 2 4 | - - - | 1 - 1 | 1 1 2 | - 1 1 | - - - | - - - |
| LA Grund- und Hauptschulen | m w i | - 4 4 | - - - | - 1 1 | - 2 2 | - 1 1 | - - - | - - - |
| LA Realschulen/ Sekundarstufe I | m w i | 1 - 1 | - - - | - - - | - - - | 1 - 1 | - - - | - - - |

Noch 3. Bestandene Abschlussprüfungen im Prüfungsjahr 2006 nach Fächer- und Prüfungsgruppen und der Note der Abschlussprüfung je Hochschulart

| Fächergruppe des 1. Studienfachs Prüfungsgruppe | Geschlecht | Bestandene Abschluss- prüfungen insgesamt | Davon | | | | | Note nicht bekannt |
|---|------------|--|------------------------------|------------|--------------|--------------|------------------|--------------------------|
| | | | bestanden mit der Gesamtnote | | | | | |
| | | | mit Aus- zeichnung | sehr gut | gut | befriedigend | aus- reichend | |
| noch Universitäten | | | | | | | | |
| LA Gymnasien/ Sekundarstufe II, allgemein bildende Schule | m | 6 | - | - | 4 | 2 | - | - |
| | w | 16 | - | 1 | 14 | 1 | - | - |
| | i | 22 | - | 1 | 18 | 3 | - | - |
| LA Sonderschulen | m | - | - | - | - | - | - | - |
| | w | 1 | - | - | 1 | - | - | - |
| | i | 1 | - | - | 1 | - | - | - |
| Künstlerischer Abschluss | m | 2 | 1 | - | 1 | - | - | - |
| | w | 6 | 6 | - | - | - | - | - |
| | i | 8 | 7 | - | 1 | - | - | - |
| Zusammen | m | 13 | 1 | 3 | 6 | 3 | - | - |
| | w | 56 | 6 | 8 | 34 | 8 | - | - |
| | i | 69 | 7 | 11 | 40 | 11 | - | - |
| Fächergruppen zusammen | m | 1 332 | 45 | 292 | 728 | 240 | 25 | 2 |
| | w | 1 489 | 30 | 276 | 802 | 345 | 35 | 1 |
| | i | 2 821 | 75 | 568 | 1 530 | 585 | 60 | 3 |
| Theologische Hochschulen | | | | | | | | |
| <i>Sprach- und Kulturwissenschaften</i> | | | | | | | | |
| Diplom(U) und entsprechende Abschlussprüfungen | m | 17 | - | 5 | 7 | 5 | - | - |
| | w | 3 | - | 1 | 1 | 1 | - | - |
| | i | 20 | - | 6 | 8 | 6 | - | - |
| Bachelorabschluss | m | 4 | - | - | 2 | 2 | - | - |
| | w | 1 | - | - | - | 1 | - | - |
| | i | 5 | - | - | 2 | 3 | - | - |
| Masterabschluss | m | - | - | - | - | - | - | - |
| | w | 1 | - | - | 1 | - | - | - |
| | i | 1 | - | - | 1 | - | - | - |
| Zusammen | m | 21 | - | 5 | 9 | 7 | - | - |
| | w | 5 | - | 1 | 2 | 2 | - | - |
| | i | 26 | - | 6 | 11 | 9 | - | - |
| <i>Rechts-, Wirtschafts- und Sozialwissenschaften</i> | | | | | | | | |
| Diplom(U) und entsprechende Abschlussprüfungen | m | 3 | - | 1 | 2 | - | - | - |
| | w | 4 | - | 2 | 2 | - | - | - |
| | i | 7 | - | 3 | 4 | - | - | - |
| Bachelorabschluss | m | 3 | - | 1 | 2 | - | - | - |
| | w | 6 | - | 1 | 5 | - | - | - |
| | i | 9 | - | 2 | 7 | - | - | - |
| Zusammen | m | 6 | - | 2 | 4 | - | - | - |
| | w | 10 | - | 3 | 7 | - | - | - |
| | i | 16 | - | 5 | 11 | - | - | - |
| Fächergruppen zusammen | m | 27 | - | 7 | 13 | 7 | - | - |
| | w | 15 | - | 4 | 9 | 2 | - | - |
| | i | 42 | - | 11 | 22 | 9 | - | - |
| Kunsthochschulen | | | | | | | | |
| <i>Ingenieurwissenschaften</i> | | | | | | | | |
| Diplom(U) und entsprechende Abschlussprüfungen | m | 1 | - | - | 1 | - | - | - |
| | w | 6 | - | - | 6 | - | - | - |
| | i | 7 | - | - | 7 | - | - | - |

Noch 3. Bestandene Abschlussprüfungen im Prüfungsjahr 2006 nach Fächer- und Prüfungsgruppen und der Note der Abschlussprüfung je Hochschulart

| Fächergruppe des 1. Studienfachs Prüfungsgruppe | Geschlecht | Bestandene Abschluss- prüfungen insgesamt | Davon | | | | | Note nicht bekannt |
|---|------------|--|------------------------------|-----------|-----------|--------------|------------------|--------------------------|
| | | | bestanden mit der Gesamtnote | | | | | |
| | | | mit Aus- zeichnung | sehr gut | gut | befriedigend | aus- reichend | |
| noch Kunsthochschulen | | | | | | | | |
| <i>Kunst, Kunstwissenschaft</i> | | | | | | | | |
| Diplom(U) und entsprechende Abschlussprüfungen | m | 39 | - | 13 | 25 | 1 | - | - |
| | w | 75 | - | 23 | 51 | 1 | - | - |
| | i | 114 | - | 36 | 76 | 2 | - | - |
| LA Gymnasien/ Sekundarstufe II, allgemein bildende Schule | m | 1 | - | - | 1 | - | - | - |
| | w | - | - | - | - | - | - | - |
| | i | 1 | - | - | 1 | - | - | - |
| Künstlerischer Abschluss | m | 7 | - | 1 | 6 | - | - | - |
| | w | 2 | - | - | 1 | 1 | - | - |
| | i | 9 | - | 1 | 7 | 1 | - | - |
| Zusammen | m | 47 | - | 14 | 32 | 1 | - | - |
| | w | 77 | - | 23 | 52 | 2 | - | - |
| | i | 124 | - | 37 | 84 | 3 | - | - |
| Fächergruppen zusammen | m | 48 | - | 14 | 33 | 1 | - | - |
| | w | 83 | - | 23 | 58 | 2 | - | - |
| | i | 131 | - | 37 | 91 | 3 | - | - |
| Fachhochschulen (ohne Verwaltungsfachhochschulen) | | | | | | | | |
| <i>Sprach- und Kulturwissenschaften</i> | | | | | | | | |
| Fachhochschul- abschluss | m | 41 | - | 7 | 26 | 8 | - | - |
| | w | 143 | - | 9 | 97 | 34 | 3 | - |
| | i | 184 | - | 16 | 123 | 42 | 3 | - |
| Bachelorabschluss | m | 2 | - | 1 | 1 | - | - | - |
| | w | 9 | - | - | 5 | 4 | - | - |
| | i | 11 | - | 1 | 6 | 4 | - | - |
| Zusammen | m | 43 | - | 8 | 27 | 8 | - | - |
| | w | 152 | - | 9 | 102 | 38 | 3 | - |
| | i | 195 | - | 17 | 129 | 46 | 3 | - |
| <i>Rechts-, Wirtschafts- und Sozialwissenschaften</i> | | | | | | | | |
| Fachhochschul- abschluss | m | 496 | - | 13 | 215 | 256 | 12 | - |
| | w | 820 | - | 20 | 470 | 312 | 18 | - |
| | i | 1 316 | - | 33 | 685 | 568 | 30 | - |
| Bachelorabschluss | m | 4 | - | - | 2 | 2 | - | - |
| | w | 9 | - | - | 5 | 4 | - | - |
| | i | 13 | - | - | 7 | 6 | - | - |
| Masterabschluss | m | 35 | - | 11 | 21 | 3 | - | - |
| | w | 29 | - | 11 | 17 | 1 | - | - |
| | i | 64 | - | 22 | 38 | 4 | - | - |
| Sonstiger Abschluss | m | 2 | - | - | - | - | - | 2 |
| | w | 2 | - | - | - | - | - | 2 |
| | i | 4 | - | - | - | - | - | 4 |
| Zusammen | m | 537 | - | 24 | 238 | 261 | 12 | 2 |
| | w | 860 | - | 31 | 492 | 317 | 18 | 2 |
| | i | 1 397 | - | 55 | 730 | 578 | 30 | 4 |
| <i>Mathematik, Naturwissenschaften</i> | | | | | | | | |
| Fachhochschul- abschluss | m | 150 | - | 7 | 74 | 66 | 3 | - |
| | w | 41 | - | - | 25 | 16 | - | - |
| | i | 191 | - | 7 | 99 | 82 | 3 | - |

Noch 3. Bestandene Abschlussprüfungen im Prüfungsjahr 2006 nach Fächer- und Prüfungsgruppen und der Note der Abschlussprüfung je Hochschulart

| Fächergruppe des 1. Studienfachs Prüfungsgruppe | Geschlecht | Bestandene Abschluss- prüfungen insgesamt | Davon | | | | | Note nicht bekannt |
|---|------------|--|------------------------------|------------|--------------|--------------|------------------|--------------------------|
| | | | bestanden mit der Gesamtnote | | | | | |
| | | | mit Aus- zeichnung | sehr gut | gut | befriedigend | aus- reichend | |
| noch Fachhochschulen (ohne Verwaltungsfachhochschulen) | | | | | | | | |
| <i>Humanmedizin/ Gesundheitswissenschaften</i> | | | | | | | | |
| Fachhochschul- abschluss | m | 11 | - | - | 8 | 2 | 1 | - |
| | w | 53 | - | - | 35 | 18 | - | - |
| | i | 64 | - | - | 43 | 20 | 1 | - |
| <i>Agrar-, Forst- und Ernährungswissenschaften</i> | | | | | | | | |
| Fachhochschul- abschluss | m | 54 | - | - | 31 | 23 | - | - |
| | w | 88 | - | - | 64 | 23 | 1 | - |
| | i | 142 | - | - | 95 | 46 | 1 | - |
| Masterabschluss | m | 11 | - | 3 | 5 | 3 | - | - |
| | w | 8 | - | 2 | 5 | 1 | - | - |
| | i | 19 | - | 5 | 10 | 4 | - | - |
| Zusammen | m | 65 | - | 3 | 36 | 26 | - | - |
| | w | 96 | - | 2 | 69 | 24 | 1 | - |
| | i | 161 | - | 5 | 105 | 50 | 1 | - |
| <i>Ingenieurwissenschaften</i> | | | | | | | | |
| Fachhochschul- abschluss | m | 404 | - | 16 | 198 | 184 | 6 | - |
| | w | 122 | - | - | 55 | 63 | 4 | - |
| | i | 526 | - | 16 | 253 | 247 | 10 | - |
| Masterabschluss | m | 30 | 3 | 6 | 18 | 3 | - | - |
| | w | 31 | 3 | 3 | 22 | 3 | - | - |
| | i | 61 | 6 | 9 | 40 | 6 | - | - |
| Sonstiger Abschluss | m | 21 | - | - | - | - | - | 21 |
| | w | 3 | - | - | - | - | - | 3 |
| | i | 24 | - | - | - | - | - | 24 |
| Zusammen | m | 455 | 3 | 22 | 216 | 187 | 6 | 21 |
| | w | 156 | 3 | 3 | 77 | 66 | 4 | 3 |
| | i | 611 | 6 | 25 | 293 | 253 | 10 | 24 |
| <i>Kunst, Kunstwissenschaft</i> | | | | | | | | |
| Fachhochschul- abschluss | m | 50 | - | 8 | 37 | 5 | - | - |
| | w | 75 | - | 5 | 53 | 16 | 1 | - |
| | i | 125 | - | 13 | 90 | 21 | 1 | - |
| Masterabschluss | m | 7 | 1 | 2 | 4 | - | - | - |
| | w | 19 | 2 | 8 | 9 | - | - | - |
| | i | 26 | 3 | 10 | 13 | - | - | - |
| Zusammen | m | 57 | 1 | 10 | 41 | 5 | - | - |
| | w | 94 | 2 | 13 | 62 | 16 | 1 | - |
| | i | 151 | 3 | 23 | 103 | 21 | 1 | - |
| Fächergruppen zusammen | m | 1 318 | 4 | 74 | 640 | 555 | 22 | 23 |
| | w | 1 452 | 5 | 58 | 862 | 495 | 27 | 5 |
| | i | 2 770 | 9 | 132 | 1 502 | 1 050 | 49 | 28 |
| Verwaltungsfachhochschulen | | | | | | | | |
| <i>Rechts-, Wirtschafts- und Sozialwissenschaften</i> | | | | | | | | |
| Fachhochschul- abschluss | m | 66 | - | - | 3 | 42 | 21 | - |
| | w | 30 | - | - | 3 | 23 | 4 | - |
| | i | 96 | - | - | 6 | 65 | 25 | - |
| Fächergruppen zusammen | m | 66 | - | - | 3 | 42 | 21 | - |
| | w | 30 | - | - | 3 | 23 | 4 | - |
| | i | 96 | - | - | 6 | 65 | 25 | - |

Noch 3. Bestandene Abschlussprüfungen im Prüfungsjahr 2006 nach Fächer- und Prüfungsgruppen und der Note der Abschlussprüfung je Hochschulart

| Fächergruppe des 1. Studienfachs Prüfungsgruppe | Geschlecht | Bestandene Abschluss- prüfungen insgesamt | Davon | | | | | Note nicht bekannt |
|---|------------|--|------------------------------|----------|-----|--------------|------------------|--------------------------|
| | | | bestanden mit der Gesamtnote | | | | | |
| | | | mit Aus- zeichnung | sehr gut | gut | befriedigend | aus- reichend | |
| Hochschulen insgesamt | | | | | | | | |
| <i>Sprach- und Kulturwissenschaften</i> | | | | | | | | |
| Diplom(U) und entsprechende Abschlussprüfungen | m | 86 | 1 | 20 | 52 | 12 | 1 | - |
| | w | 215 | - | 56 | 121 | 37 | 1 | - |
| | i | 301 | 1 | 76 | 173 | 49 | 2 | - |
| Promotionen | m | 18 | 5 | 7 | 5 | 1 | - | - |
| | w | 19 | 4 | 9 | 6 | - | - | - |
| | i | 37 | 9 | 16 | 11 | 1 | - | - |
| LA Grund- und Hauptschulen | m | 1 | - | - | 1 | - | - | - |
| | w | 70 | - | 4 | 39 | 25 | 2 | - |
| | i | 71 | - | 4 | 40 | 25 | 2 | - |
| LA Realschulen/ Sekundarstufe I | m | 2 | - | - | - | 1 | 1 | - |
| | w | 7 | - | - | 4 | 2 | 1 | - |
| | i | 9 | - | - | 4 | 3 | 2 | - |
| LA Gymnasien/ Sekundarstufe II, allgemein bildende Schule | m | 20 | - | 5 | 12 | 3 | - | - |
| | w | 55 | - | 7 | 36 | 10 | 2 | - |
| | i | 75 | - | 12 | 48 | 13 | 2 | - |
| LA Sonderschulen | m | 10 | - | 1 | 6 | 3 | - | - |
| | w | 66 | - | 9 | 39 | 17 | 1 | - |
| | i | 76 | - | 10 | 45 | 20 | 1 | - |
| LA Berufliche Schulen/ Sekundarstufe II, berufliche Schulen | m | 9 | - | 5 | 4 | - | - | - |
| | w | 8 | - | 3 | 4 | 1 | - | - |
| | i | 17 | - | 8 | 8 | 1 | - | - |
| Fachhochschul- abschluss | m | 41 | - | 7 | 26 | 8 | - | - |
| | w | 143 | - | 9 | 97 | 34 | 3 | - |
| | i | 184 | - | 16 | 123 | 42 | 3 | - |
| Bachelorabschluss | m | 8 | - | 2 | 4 | 2 | - | - |
| | w | 28 | - | 6 | 17 | 5 | - | - |
| | i | 36 | - | 8 | 21 | 7 | - | - |
| Masterabschluss | m | 30 | - | 9 | 19 | 2 | - | - |
| | w | 4 | - | - | 4 | - | - | - |
| | i | 34 | - | 9 | 23 | 2 | - | - |
| Zusammen | m | 225 | 6 | 56 | 129 | 32 | 2 | - |
| | w | 615 | 4 | 103 | 367 | 131 | 10 | - |
| | i | 840 | 10 | 159 | 496 | 163 | 12 | - |
| <i>Sport</i> | | | | | | | | |
| Diplom(U) und entsprechende Abschlussprüfungen | m | 27 | - | 6 | 16 | 5 | - | - |
| | w | 19 | - | 2 | 13 | 4 | - | - |
| | i | 46 | - | 8 | 29 | 9 | - | - |
| Promotionen | m | 2 | - | - | 2 | - | - | - |
| | w | 1 | 1 | - | - | - | - | - |
| | i | 3 | 1 | - | 2 | - | - | - |
| LA Realschulen/ Sekundarstufe I | m | - | - | - | - | - | - | - |
| | w | 1 | - | - | 1 | - | - | - |
| | i | 1 | - | - | 1 | - | - | - |
| LA Gymnasien/ Sekundarstufe II, allgemein bildende Schule | m | 10 | - | - | 7 | 3 | - | - |
| | w | 4 | - | 1 | 3 | - | - | - |
| | i | 14 | - | 1 | 10 | 3 | - | - |
| Zusammen | m | 39 | - | 6 | 25 | 8 | - | - |
| | w | 25 | 1 | 3 | 17 | 4 | - | - |
| | i | 64 | 1 | 9 | 42 | 12 | - | - |

Noch 3. Bestandene Abschlussprüfungen im Prüfungsjahr 2006 nach Fächer- und Prüfungsgruppen und der Note der Abschlussprüfung je Hochschulart

| Fächergruppe des 1. Studienfachs Prüfungsgruppe | Geschlecht | Bestandene Abschluss- prüfungen insgesamt | Davon | | | | | Note nicht bekannt |
|---|------------|--|------------------------------|----------|-------|--------------|------------------|--------------------------|
| | | | bestanden mit der Gesamtnote | | | | | |
| | | | mit Aus- zeichnung | sehr gut | gut | befriedigend | aus- reichend | |
| noch Hochschulen insgesamt | | | | | | | | |
| <i>Rechts-, Wirtschafts- und Sozialwissenschaften</i> | | | | | | | | |
| Diplom(U) und entsprechende Abschlussprüfungen | m | 232 | 2 | 23 | 125 | 64 | 18 | - |
| | w | 239 | 8 | 22 | 113 | 71 | 25 | - |
| | i | 471 | 10 | 45 | 238 | 135 | 43 | - |
| Promotionen | m | 31 | 10 | 15 | 5 | 1 | - | - |
| | w | 16 | 4 | 9 | 3 | - | - | - |
| | i | 47 | 14 | 24 | 8 | 1 | - | - |
| LA Realschulen/ Sekundarstufe I | m | 2 | - | - | 1 | 1 | - | - |
| | w | 3 | - | - | 1 | 2 | - | - |
| | i | 5 | - | - | 2 | 3 | - | - |
| LA Gymnasien/ Sekundarstufe II, allgemein bildende Schule | m | 2 | - | 1 | 1 | - | - | - |
| | w | 1 | - | - | 1 | - | - | - |
| | i | 3 | - | 1 | 2 | - | - | - |
| LA Berufliche Schulen/ Sekundarstufe II, berufliche Schulen | m | 1 | - | 1 | - | - | - | - |
| | w | 12 | - | - | 10 | 2 | - | - |
| | i | 13 | - | 1 | 10 | 2 | - | - |
| Fachhochschul- abschluss | m | 562 | - | 13 | 218 | 298 | 33 | - |
| | w | 850 | - | 20 | 473 | 335 | 22 | - |
| | i | 1 412 | - | 33 | 691 | 633 | 55 | - |
| Bachelorabschluss | m | 48 | - | 5 | 25 | 18 | - | - |
| | w | 64 | - | 5 | 32 | 27 | - | - |
| | i | 112 | - | 10 | 57 | 45 | - | - |
| Masterabschluss | m | 62 | - | 18 | 33 | 11 | - | - |
| | w | 63 | - | 20 | 37 | 6 | - | - |
| | i | 125 | - | 38 | 70 | 17 | - | - |
| Sonstiger Abschluss | m | 2 | - | - | - | - | - | 2 |
| | w | 2 | - | - | - | - | - | 2 |
| | i | 4 | - | - | - | - | - | 4 |
| Zusammen | m | 942 | 12 | 76 | 408 | 393 | 51 | 2 |
| | w | 1 250 | 12 | 76 | 670 | 443 | 47 | 2 |
| | i | 2 192 | 24 | 152 | 1 078 | 836 | 98 | 4 |
| <i>Mathematik, Naturwissenschaften</i> | | | | | | | | |
| Diplom(U) und entsprechende Abschlussprüfungen | m | 253 | 2 | 71 | 147 | 32 | - | 1 |
| | w | 213 | - | 54 | 95 | 63 | 1 | - |
| | i | 466 | 2 | 125 | 242 | 95 | 1 | 1 |
| Promotionen | m | 62 | 13 | 27 | 21 | - | - | 1 |
| | w | 53 | 5 | 24 | 22 | 2 | - | - |
| | i | 115 | 18 | 51 | 43 | 2 | - | 1 |
| LA Grund- und Hauptschulen | m | 5 | - | 1 | 1 | 3 | - | - |
| | w | 13 | - | - | 7 | 6 | - | - |
| | i | 18 | - | 1 | 8 | 9 | - | - |
| LA Realschulen/ Sekundarstufe I | m | 1 | - | - | 1 | - | - | - |
| | w | 3 | - | - | 2 | 1 | - | - |
| | i | 4 | - | - | 3 | 1 | - | - |
| LA Gymnasien/ Sekundarstufe II, allgemein bildende Schule | m | 16 | - | 2 | 11 | 3 | - | - |
| | w | 11 | - | - | 9 | 2 | - | - |
| | i | 27 | - | 2 | 20 | 5 | - | - |
| LA Berufliche Schulen/ Sekundarstufe II, berufliche Schulen | m | 2 | - | - | 1 | 1 | - | - |
| | w | - | - | - | - | - | - | - |
| | i | 2 | - | - | 1 | 1 | - | - |

Noch 3. Bestandene Abschlussprüfungen im Prüfungsjahr 2006 nach Fächer- und Prüfungsgruppen und der Note der Abschlussprüfung je Hochschulart

| Fächergruppe des 1. Studienfachs Prüfungsgruppe | Geschlecht | Bestandene Abschluss- prüfungen insgesamt | Davon | | | | | Note nicht bekannt |
|---|------------|--|------------------------------|----------|-----|--------------|------------------|--------------------------|
| | | | bestanden mit der Gesamtnote | | | | | |
| | | | mit Aus- zeichnung | sehr gut | gut | befriedigend | aus- reichend | |
| noch Hochschulen insgesamt | | | | | | | | |
| Fachhochschul- abschluss | m | 150 | - | 7 | 74 | 66 | 3 | - |
| | w | 41 | - | - | 25 | 16 | - | - |
| | i | 191 | - | 7 | 99 | 82 | 3 | - |
| Bachelorabschluss | m | 1 | - | - | 1 | - | - | - |
| | w | 1 | - | 1 | - | - | - | - |
| | i | 2 | - | 1 | 1 | - | - | - |
| Masterabschluss | m | 31 | - | 8 | 16 | 7 | - | - |
| | w | 6 | - | 1 | 4 | 1 | - | - |
| | i | 37 | - | 9 | 20 | 8 | - | - |
| Zusammen | m | 521 | 15 | 116 | 273 | 112 | 3 | 2 |
| | w | 341 | 5 | 80 | 164 | 91 | 1 | - |
| | i | 862 | 20 | 196 | 437 | 203 | 4 | 2 |
| <i>Humanmedizin/ Gesundheitswissenschaften</i> | | | | | | | | |
| Diplom(U) und entsprechende Abschlussprüfungen | m | 97 | 1 | 6 | 42 | 43 | 5 | - |
| | w | 136 | - | 8 | 77 | 48 | 2 | 1 |
| | i | 233 | 1 | 14 | 119 | 91 | 7 | 1 |
| Promotionen | m | 54 | 2 | 19 | 30 | 3 | - | - |
| | w | 50 | 1 | 13 | 34 | 2 | - | - |
| | i | 104 | 3 | 32 | 64 | 5 | - | - |
| Fachhochschul- abschluss | m | 11 | - | - | 8 | 2 | 1 | - |
| | w | 53 | - | - | 35 | 18 | - | - |
| | i | 64 | - | - | 43 | 20 | 1 | - |
| Zusammen | m | 162 | 3 | 25 | 80 | 48 | 6 | - |
| | w | 239 | 1 | 21 | 146 | 68 | 2 | 1 |
| | i | 401 | 4 | 46 | 226 | 116 | 8 | 1 |
| <i>Agrar-, Forst- und Ernährungswissenschaften</i> | | | | | | | | |
| Diplom(U) und entsprechende Abschlussprüfungen | m | 28 | - | 4 | 22 | 2 | - | - |
| | w | 40 | - | 12 | 22 | 6 | - | - |
| | i | 68 | - | 16 | 44 | 8 | - | - |
| Promotionen | m | 7 | - | 5 | 2 | - | - | - |
| | w | 8 | - | 4 | 4 | - | - | - |
| | i | 15 | - | 9 | 6 | - | - | - |
| LA Realschulen/ Sekundarstufe I | m | - | - | - | - | - | - | - |
| | w | 14 | - | 2 | 7 | 5 | - | - |
| | i | 14 | - | 2 | 7 | 5 | - | - |
| Fachhochschul- abschluss | m | 54 | - | - | 31 | 23 | - | - |
| | w | 88 | - | - | 64 | 23 | 1 | - |
| | i | 142 | - | - | 95 | 46 | 1 | - |
| Masterabschluss | m | 11 | - | 3 | 5 | 3 | - | - |
| | w | 8 | - | 2 | 5 | 1 | - | - |
| | i | 19 | - | 5 | 10 | 4 | - | - |
| Zusammen | m | 100 | - | 12 | 60 | 28 | - | - |
| | w | 158 | - | 20 | 102 | 35 | 1 | - |
| | i | 258 | - | 32 | 162 | 63 | 1 | - |
| <i>Ingenieurwissenschaften</i> | | | | | | | | |
| Diplom(U) und entsprechende Abschlussprüfungen | m | 115 | - | 17 | 89 | 9 | - | - |
| | w | 31 | - | 9 | 22 | - | - | - |
| | i | 146 | - | 26 | 111 | 9 | - | - |
| Promotionen | m | 28 | 8 | 14 | 5 | 1 | - | - |
| | w | 8 | 1 | 2 | 4 | 1 | - | - |
| | i | 36 | 9 | 16 | 9 | 2 | - | - |

Noch 3. Bestandene Abschlussprüfungen im Prüfungsjahr 2006 nach Fächer- und Prüfungsgruppen und der Note der Abschlussprüfung je Hochschulart

| Fächergruppe des 1. Studienfachs Prüfungsgruppe | Ge- schlecht | Bestandene Abschluss- prüfungen insgesamt | Davon | | | | | Note nicht bekannt |
|---|-----------------|--|------------------------------|------------|--------------|--------------|------------------|--------------------------|
| | | | bestanden mit der Gesamtnote | | | | | |
| | | | mit Aus- zeichnung | sehr gut | gut | befriedigend | aus- reichend | |
| noch Hochschulen insgesamt | | | | | | | | |
| LA Berufliche Schulen/ Sekundarstufe II, berufliche Schulen | m | 2 | - | - | 1 | 1 | - | - |
| | w | 2 | - | - | 2 | - | - | - |
| | i | 4 | - | - | 3 | 1 | - | - |
| Fachhochschul- abschluss | m | 404 | - | 16 | 198 | 184 | 6 | - |
| | w | 122 | - | - | 55 | 63 | 4 | - |
| | i | 526 | - | 16 | 253 | 247 | 10 | - |
| Masterabschluss | m | 115 | 3 | 22 | 70 | 20 | - | - |
| | w | 48 | 3 | 3 | 37 | 5 | - | - |
| | i | 163 | 6 | 25 | 107 | 25 | - | - |
| Sonstiger Abschluss | m | 21 | - | - | - | - | - | 21 |
| | w | 3 | - | - | - | - | - | 3 |
| | i | 24 | - | - | - | - | - | 24 |
| Zusammen | m | 685 | 11 | 69 | 363 | 215 | 6 | 21 |
| | w | 214 | 4 | 14 | 120 | 69 | 4 | 3 |
| | i | 899 | 15 | 83 | 483 | 284 | 10 | 24 |
| <i>Kunst, Kunstwissenschaft</i> | | | | | | | | |
| Diplom(U) und entsprechende Abschlussprüfungen | m | 41 | - | 15 | 25 | 1 | - | - |
| | w | 102 | - | 29 | 67 | 6 | - | - |
| | i | 143 | - | 44 | 92 | 7 | - | - |
| Promotionen | m | 2 | - | 1 | 1 | - | - | - |
| | w | 2 | - | - | 1 | 1 | - | - |
| | i | 4 | - | 1 | 2 | 1 | - | - |
| LA Grund- und Hauptschulen | m | - | - | - | - | - | - | - |
| | w | 4 | - | 1 | 2 | 1 | - | - |
| | i | 4 | - | 1 | 2 | 1 | - | - |
| LA Realschulen/ Sekundarstufe I | m | 1 | - | - | - | 1 | - | - |
| | w | - | - | - | - | - | - | - |
| | i | 1 | - | - | - | 1 | - | - |
| LA Gymnasien/ Sekundarstufe II, allgemein bildende Schule | m | 7 | - | - | 5 | 2 | - | - |
| | w | 16 | - | 1 | 14 | 1 | - | - |
| | i | 23 | - | 1 | 19 | 3 | - | - |
| LA Sonderschulen | m | - | - | - | - | - | - | - |
| | w | 1 | - | - | 1 | - | - | - |
| | i | 1 | - | - | 1 | - | - | - |
| Künstlerischer Abschluss | m | 9 | 1 | 1 | 7 | - | - | - |
| | w | 8 | 6 | - | 1 | 1 | - | - |
| | i | 17 | 7 | 1 | 8 | 1 | - | - |
| Fachhochschul- abschluss | m | 50 | - | 8 | 37 | 5 | - | - |
| | w | 75 | - | 5 | 53 | 16 | 1 | - |
| | i | 125 | - | 13 | 90 | 21 | 1 | - |
| Masterabschluss | m | 7 | 1 | 2 | 4 | - | - | - |
| | w | 19 | 2 | 8 | 9 | - | - | - |
| | i | 26 | 3 | 10 | 13 | - | - | - |
| Zusammen | m | 117 | 2 | 27 | 79 | 9 | - | - |
| | w | 227 | 8 | 44 | 148 | 26 | 1 | - |
| | i | 344 | 10 | 71 | 227 | 35 | 1 | - |
| Fächergruppen insgesamt | m | 2 791 | 49 | 387 | 1 417 | 845 | 68 | 25 |
| | w | 3 069 | 35 | 361 | 1 734 | 867 | 66 | 6 |
| | i | 5 860 | 84 | 748 | 3 151 | 1 712 | 134 | 31 |

4. Bestandene Abschlussprüfungen von Absolventinnen und Absolventen eines Erststudiums im Prüfungsjahr 2006 nach Fächer- und Prüfungsgruppen, Durchschnittsalter und Angaben zum Studienverlauf je Hochschulart

| Fächergruppe des 1. Studienfachs Prüfungsgruppe | Geschlecht | Bestandene Abschluss- prüfungen insgesamt | Alter bei Abschluss | Hochschul- zugangsbere- chtigung bis Abschluss | Erst- immatri- kulation bis Abschluss | Beurlau- bung und Unter- brechung | Studium außerhalb Deutsch- lands | Durch- schnittliche Fach- semester |
|---|------------|--|---------------------------|---|---|--|---|---|
| | | | | | | | | |
| Universitäten | | | | | | | | |
| <i>Sprach- und Kulturwissenschaften</i> | | | | | | | | |
| Diplom(U) und entsprechende Abschlussprüfungen | m | 69 | 29,4 | 10,2 | 7,7 | 0,9 | - | 13,3 |
| | w | 210 | 27,2 | 8,6 | 6,9 | 0,9 | - | 12,3 |
| | i | 279 | 27,8 | 9,0 | 7,1 | 0,9 | - | 12,6 |
| LA Grund- und Hauptschulen | m | 1 | 27,3 | 9,4 | 3,6 | - | - | 7,3 |
| | w | 53 | 24,8 | 5,6 | 4,3 | 0,5 | - | 8,1 |
| | i | 54 | 24,9 | 5,7 | 4,3 | 0,5 | - | 8,1 |
| LA Realschulen/ Sekundarstufe I | m | 2 | 37,5 | 19,1 | 17,3 | - | - | 2,3 |
| | w | 4 | 36,9 | 18,0 | 15,2 | - | - | 5,5 |
| | i | 6 | 37,1 | 18,4 | 15,9 | - | - | 4,4 |
| LA Gymnasien/ Sekundarstufe II, allgemein bildende Schule | m | 17 | 27,9 | 9,3 | 6,6 | 1,0 | - | 11,4 |
| | w | 41 | 27,5 | 9,1 | 6,9 | 0,8 | - | 12,0 |
| | i | 58 | 27,6 | 9,2 | 6,8 | 0,8 | - | 11,8 |
| LA Sonderschulen | m | 5 | 26,8 | 8,3 | 6,0 | 0,5 | - | 11,7 |
| | w | 31 | 26,3 | 8,0 | 5,8 | 0,8 | - | 10,6 |
| | i | 36 | 26,4 | 8,0 | 5,8 | 0,7 | - | 10,7 |
| LA Berufliche Schulen/ Sekundarstufe II, berufliche Schulen | m | 3 | / | / | / | - | / | / |
| | w | 5 | 38,9 | 21,0 | 19,9 | 1,0 | - | 4,0 |
| | i | 8 | / | / | / | 1,0 | / | / |
| Bachelorabschluss | m | 1 | 23,5 | 4,9 | 3,1 | - | - | 6,3 |
| | w | 18 | 24,7 | 5,9 | 4,6 | 0,7 | - | 5,8 |
| | i | 19 | 24,7 | 5,9 | 4,5 | 0,7 | - | 5,8 |
| Masterabschluss | m | 1 | 41,6 | 15,6 | 14,8 | - | - | 4,7 |
| | w | 1 | 36,6 | 11,9 | 12,1 | - | - | 3,3 |
| | i | 2 | 39,1 | 13,7 | 13,4 | - | - | 4,0 |
| Zusammen | m | 99 | 29,9 | 10,9 | 8,3 | 0,9 | 5,0 | 12,2 |
| | w | 363 | 27,0 | 8,3 | 6,6 | 0,8 | - | 11,0 |
| | i | 462 | 27,6 | 8,9 | 7,0 | 0,9 | 5,0 | 11,2 |
| <i>Sport</i> | | | | | | | | |
| Diplom(U) und entsprechende Abschlussprüfungen | m | 27 | 26,9 | 8,4 | 6,2 | 0,7 | - | 11,8 |
| | w | 16 | 26,4 | 8,1 | 6,9 | 0,8 | - | 13,2 |
| | i | 43 | 26,7 | 8,3 | 6,5 | 0,7 | - | 12,3 |
| LA Realschulen/ Sekundarstufe I | m | - | - | - | - | - | - | - |
| | w | 1 | 27,6 | 9,5 | 5,7 | - | - | 11,5 |
| | i | 1 | 27,6 | 9,5 | 5,7 | - | - | 11,5 |
| LA Gymnasien/ Sekundarstufe II, allgemein bildende Schule | m | 10 | 27,4 | 9,5 | 7,9 | 1,0 | - | 11,6 |
| | w | 4 | 25,7 | 7,5 | 6,4 | - | - | 13,0 |
| | i | 14 | 26,9 | 9,0 | 7,5 | 1,0 | - | 12,0 |
| Zusammen | m | 37 | 27,0 | 8,7 | 6,7 | 0,8 | - | 11,7 |
| | w | 21 | 26,3 | 8,0 | 6,8 | 0,8 | - | 13,1 |
| | i | 58 | 26,8 | 8,4 | 6,7 | 0,8 | - | 12,2 |
| <i>Rechts-, Wirtschafts- und Sozialwissenschaften</i> | | | | | | | | |
| Diplom(U) und entsprechende Abschlussprüfungen | m | 219 | 27,3 | 8,4 | 6,2 | 0,8 | 0,8 | 11,6 |
| | w | 228 | 26,0 | 7,6 | 6,0 | 0,8 | 0,5 | 11,4 |
| | i | 447 | 26,7 | 8,0 | 6,1 | 0,8 | 0,6 | 11,5 |
| LA Realschulen/ Sekundarstufe I | m | 2 | 42,1 | 22,2 | 18,3 | - | - | 4,8 |
| | w | 3 | 39,0 | 20,3 | 18,8 | 0,5 | - | 7,4 |
| | i | 5 | 40,3 | 21,0 | 18,6 | 0,5 | - | 6,4 |

Noch 4. Bestandene Abschlussprüfungen von Absolventinnen und Absolventen eines Erststudiums im Prüfungsjahr 2006 nach Fächer- und Prüfungsgruppen, Durchschnittsalter und Angaben zum Studienverlauf je Hochschulart

| Fächergruppe des 1. Studienfachs Prüfungsgruppe | Geschlecht | Bestandene Abschluss- prüfungen insgesamt | Alter bei Abschluss | Hochschul- zugangsbere- chtigung bis Abschluss | Erst- immatr- kulation bis Abschluss | Beurlau- bung und Unter- brechung | Studium außerhalb Deutsch- lands | Durch- schnittliche Fach- semester |
|---|------------|--|---------------------------|---|--|--|---|---|
| | | | | | | | | |
| noch Universitäten | | | | | | | | |
| LA Gymnasien/ Sekundarstufe II, allgemein bildende Schule | m | 2 | 26,9 | 7,8 | 6,0 | - | - | 12,2 |
| | w | 1 | 25,0 | 6,5 | 5,7 | - | - | 11,5 |
| | i | 3 | 26,3 | 7,4 | 5,9 | - | - | 11,9 |
| LA Berufliche Schulen/ Sekundarstufe II, berufliche Schulen | m | - | - | - | - | - | - | - |
| | w | 12 | 31,5 | 12,8 | 10,3 | 0,7 | - | 9,4 |
| | i | 12 | 31,5 | 12,8 | 10,3 | 0,7 | - | 9,4 |
| Bachelorabschluss | m | 40 | 24,8 | 5,8 | 3,9 | 1,0 | 1,0 | 7,3 |
| | w | 49 | 24,7 | 6,1 | 4,2 | 0,8 | - | 7,8 |
| | i | 89 | 24,7 | 6,0 | 4,0 | 0,9 | 1,0 | 7,6 |
| Masterabschluss | m | 26 | 28,3 | 8,7 | 4,0 | 0,7 | 4,0 | 4,7 |
| | w | 25 | 28,4 | 9,8 | 4,1 | 0,8 | 5,0 | 4,2 |
| | i | 51 | 28,3 | 9,2 | 4,1 | 0,8 | 4,5 | 4,5 |
| Zusammen | m | 289 | 27,2 | 8,1 | 5,7 | 0,8 | 1,6 | 10,3 |
| | w | 318 | 26,3 | 7,8 | 5,8 | 0,8 | 1,2 | 10,2 |
| | i | 607 | 26,7 | 8,0 | 5,8 | 0,8 | 1,3 | 10,3 |
| <i>Mathematik, Naturwissenschaften</i> | | | | | | | | |
| Diplom(U) und entsprechende Abschlussprüfungen | m | 252 | 27,0 | 8,4 | 6,5 | 0,8 | - | 12,3 |
| | w | 209 | 25,9 | 7,0 | 5,8 | 0,8 | - | 11,0 |
| | i | 461 | 26,5 | 7,9 | 6,2 | 0,8 | - | 11,7 |
| LA Grund- und Hauptschulen | m | 4 | 28,7 | 7,7 | 6,2 | 1,0 | - | 8,5 |
| | w | 12 | 24,9 | 6,4 | 4,5 | - | - | 8,3 |
| | i | 16 | 25,8 | 6,6 | 4,9 | 1,0 | - | 8,4 |
| LA Realschulen/ Sekundarstufe I | m | - | - | - | - | - | - | - |
| | w | 1 | 31,6 | 13,5 | 12,2 | 1,5 | - | 12,5 |
| | i | 1 | 31,6 | 13,5 | 12,2 | 1,5 | - | 12,5 |
| LA Gymnasien/ Sekundarstufe II, allgemein bildende Schule | m | 10 | 29,1 | 10,8 | 8,5 | - | - | 11,6 |
| | w | 8 | 25,8 | 7,5 | 6,7 | 0,5 | - | 11,4 |
| | i | 18 | 27,6 | 9,3 | 7,7 | 0,5 | - | 11,5 |
| Bachelorabschluss | m | 1 | 23,7 | 5,8 | 4,0 | 0,5 | - | 6,2 |
| | w | 1 | 23,5 | 4,2 | 3,3 | - | - | 5,8 |
| | i | 2 | 23,6 | 5,0 | 3,7 | 0,5 | - | 6,0 |
| Masterabschluss | m | 2 | 29,0 | 8,7 | 5,8 | - | 7,0 | 3,3 |
| | w | 1 | 26,9 | 4,6 | 3,3 | - | - | 3,7 |
| | i | 3 | 28,3 | 7,3 | 5,0 | - | 7,0 | 3,4 |
| Zusammen | m | 269 | 27,1 | 8,5 | 6,5 | 0,8 | 7,0 | 12,1 |
| | w | 232 | 25,8 | 7,0 | 5,8 | 0,9 | - | 10,8 |
| | i | 501 | 26,5 | 7,9 | 6,2 | 0,8 | 7,0 | 11,5 |
| <i>Humanmedizin/ Gesundheitswissenschaften</i> | | | | | | | | |
| Diplom(U) und entsprechende Abschlussprüfungen | m | 96 | 28,7 | 9,6 | 7,1 | 0,6 | 3,8 | 13,3 |
| | w | 132 | 27,9 | 8,9 | 6,7 | 0,8 | 4,0 | 12,9 |
| | i | 228 | 28,3 | 9,2 | 6,9 | 0,7 | 3,9 | 13,1 |
| <i>Agrar-, Forst- und Ernährungswissenschaften</i> | | | | | | | | |
| Diplom(U) und entsprechende Abschlussprüfungen | m | 27 | 26,1 | 7,8 | 5,7 | 0,8 | - | 11,0 |
| | w | 40 | 25,4 | 7,3 | 5,5 | 0,9 | - | 10,7 |
| | i | 67 | 25,7 | 7,5 | 5,6 | 0,9 | - | 10,8 |

Noch 4. Bestandene Abschlussprüfungen von Absolventinnen und Absolventen eines Erststudiums im Prüfungsjahr 2006 nach Fächer- und Prüfungsgruppen, Durchschnittsalter und Angaben zum Studienverlauf je Hochschulart

| Fächergruppe des 1. Studienfachs Prüfungsgruppe | Geschlecht | Bestandene Abschluss- prüfungen insgesamt | Alter bei Abschluss | Hochschul- zugangsberechtig- ung bis Abschluss | Erst- immatri- kulation bis Abschluss | Beurlau- bung und Unter- brechung | Studium außerhalb Deutsch- lands | Durch- schnittliche Fach- semester |
|---|------------|--|---------------------------|---|---|--|---|---|
| | | | | | | | | |
| noch Universitäten | | | | | | | | |
| <i>Ingenieurwissenschaften</i> | | | | | | | | |
| Diplom(U) und entsprechende Abschlussprüfungen | m | 114 | 26,7 | 8,1 | 6,0 | 0,7 | - | 11,9 |
| | w | 25 | 25,9 | 7,2 | 6,0 | 0,7 | - | 11,9 |
| | i | 139 | 26,5 | 8,0 | 6,0 | 0,7 | - | 11,9 |
| LA Berufliche Schulen/ Sekundarstufe II, berufliche Schulen | m | 2 | / | / | / | - | - | / |
| | w | 2 | 26,4 | 8,0 | 7,2 | - | - | 9,5 |
| | i | 4 | / | / | / | - | - | / |
| Masterabschluss | m | 5 | 25,5 | 6,4 | 2,0 | - | - | 3,4 |
| | w | - | - | - | - | - | - | - |
| | i | 5 | 25,5 | 6,4 | 2,0 | - | - | 3,4 |
| Zusammen | m | 121 | 26,8 | 8,2 | 6,0 | 0,7 | - | 11,4 |
| | w | 27 | 25,9 | 7,2 | 6,1 | 0,7 | - | 11,7 |
| | i | 148 | 26,6 | 8,1 | 6,0 | 0,7 | - | 11,5 |
| <i>Kunst, Kunstwissenschaft</i> | | | | | | | | |
| Diplom(U) und entsprechende Abschlussprüfungen | m | 2 | 28,1 | 8,8 | 6,5 | 1,0 | - | 11,2 |
| | w | 23 | 27,6 | 8,0 | 6,1 | 0,9 | - | 11,0 |
| | i | 25 | 27,6 | 8,0 | 6,2 | 0,9 | - | 11,0 |
| LA Grund- und Hauptschulen | m | - | - | - | - | - | - | - |
| | w | 4 | 23,8 | 5,3 | 3,7 | - | - | 6,8 |
| | i | 4 | 23,8 | 5,3 | 3,7 | - | - | 6,8 |
| LA Realschulen/ Sekundarstufe I | m | 1 | 29,0 | 10,2 | 7,3 | - | - | 14,8 |
| | w | - | - | - | - | - | - | - |
| | i | 1 | 29,0 | 10,2 | 7,3 | - | - | 14,8 |
| LA Gymnasien/ Sekundarstufe II, allgemein bildende Schule | m | 5 | 29,1 | 11,1 | 9,3 | - | - | 16,4 |
| | w | 14 | 26,3 | 7,9 | 6,9 | 1,0 | - | 13,2 |
| | i | 19 | 27,0 | 8,7 | 7,5 | 1,0 | - | 14,1 |
| Künstlerischer Abschluss | m | 2 | 25,3 | 6,1 | 5,3 | - | - | 3,8 |
| | w | 3 | 29,3 | 8,0 | 3,8 | - | - | 3,8 |
| | i | 5 | 27,7 | 7,2 | 4,4 | - | - | 3,8 |
| Zusammen | m | 10 | 28,1 | 9,6 | 7,7 | 1,0 | - | 12,7 |
| | w | 44 | 26,9 | 7,7 | 6,0 | 0,9 | - | 10,8 |
| | i | 54 | 27,2 | 8,0 | 6,3 | 1,0 | - | 11,2 |
| Fächergruppen zusammen | m | 948 | 27,5 | 8,7 | 6,4 | 0,8 | 3,3 | 11,6 |
| | w | 1 177 | 26,6 | 7,9 | 6,2 | 0,8 | 2,0 | 11,0 |
| | i | 2 125 | 27,0 | 8,3 | 6,3 | 0,8 | 2,6 | 11,2 |
| Theologische Hochschulen | | | | | | | | |
| <i>Sprach- und Kulturwissenschaften</i> | | | | | | | | |
| Diplom(U) und entsprechende Abschlussprüfungen | m | 17 | 30,2 | 9,0 | 3,9 | 0,8 | 3,3 | 9,0 |
| | w | 3 | 30,9 | 8,5 | 4,7 | - | - | 9,2 |
| | i | 20 | 30,3 | 8,9 | 4,0 | 0,8 | 3,3 | 9,0 |
| Bachelorabschluss | m | 4 | 30,4 | 6,5 | 3,4 | - | - | 7,0 |
| | w | 1 | 29,9 | 5,8 | 3,9 | - | - | 8,0 |
| | i | 5 | 30,3 | 6,3 | 3,5 | - | - | 7,2 |
| Masterabschluss | m | - | - | - | - | - | - | - |
| | w | 1 | 27,3 | 9,8 | 3,9 | - | - | 8,0 |
| | i | 1 | 27,3 | 9,8 | 3,9 | - | - | 8,0 |
| Zusammen | m | 21 | 30,2 | 8,5 | 3,8 | 0,8 | 3,3 | 8,6 |
| | w | 5 | 30,0 | 8,2 | 4,4 | - | - | 8,7 |
| | i | 26 | 30,2 | 8,4 | 3,9 | 0,8 | 3,3 | 8,6 |

Noch 4. Bestandene Abschlussprüfungen von Absolventinnen und Absolventen eines Erststudiums im Prüfungsjahr 2006 nach Fächer- und Prüfungsgruppen, Durchschnittsalter und Angaben zum Studienverlauf je Hochschulart

| Fächergruppe des 1. Studienfachs Prüfungsgruppe | Geschlecht | Bestandene Abschluss- prüfungen insgesamt | Alter bei Abschluss | Hochschul- zugangsbere- chtigung bis Abschluss | Erst- immatr- kulation bis Abschluss | Beurlau- bung und Unter- brechung | Studium außerhalb Deutsch- lands | Durch- schnittliche Fach- semester |
|---|------------|--|---------------------------|---|--|--|---|---|
| | | | | | | | | |
| noch Theologische Hochschulen | | | | | | | | |
| <i>Rechts-, Wirtschafts- und Sozialwissenschaften</i> | | | | | | | | |
| Diplom(U) und entsprechende Abschlussprüfungen | m | 3 | 34,0 | 7,6 | 4,4 | - | - | 8,7 |
| | w | 4 | 28,5 | 8,4 | 5,5 | 0,5 | - | 11,0 |
| | i | 7 | 30,8 | 8,0 | 5,1 | 0,5 | - | 10,0 |
| Bachelorabschluss | m | 3 | 30,5 | 5,9 | 3,7 | - | - | 8,0 |
| | w | 6 | 30,1 | 4,2 | 3,0 | - | - | 6,3 |
| | i | 9 | 30,3 | 4,8 | 3,3 | - | - | 6,8 |
| Zusammen | m | 6 | 32,2 | 6,8 | 4,1 | - | - | 8,3 |
| | w | 10 | 29,5 | 5,9 | 4,0 | 0,5 | - | 8,2 |
| | i | 16 | 30,5 | 6,2 | 4,1 | 0,5 | - | 8,2 |
| Fächergruppen zusammen | m | 27 | 30,7 | 8,1 | 3,8 | 0,8 | 3,3 | 8,5 |
| | w | 15 | 29,6 | 6,7 | 4,1 | 0,5 | - | 8,3 |
| | i | 42 | 30,3 | 7,6 | 4,0 | 0,7 | 3,3 | 8,5 |
| Kunsthochschulen | | | | | | | | |
| <i>Ingenieurwissenschaften</i> | | | | | | | | |
| Diplom(U) und entsprechende Abschlussprüfungen | m | 1 | 30,3 | 11,5 | 6,7 | - | - | 13,5 |
| | w | 6 | 29,3 | 7,9 | 5,6 | 0,5 | 0,5 | 11,0 |
| | i | 7 | 29,5 | 8,4 | 5,7 | 0,5 | 0,5 | 11,4 |
| <i>Kunst, Kunstwissenschaft</i> | | | | | | | | |
| Diplom(U) und entsprechende Abschlussprüfungen | m | 35 | 30,0 | 9,8 | 7,4 | 0,8 | 1,0 | 12,7 |
| | w | 71 | 29,9 | 9,8 | 6,9 | 1,2 | 0,7 | 12,1 |
| | i | 106 | 30,0 | 9,8 | 7,1 | 1,1 | 0,8 | 12,3 |
| LA Gymnasien/ Sekundarstufe II, allgemein bildende Schule | m | 1 | 25,6 | 7,2 | 5,3 | - | - | 4,8 |
| | w | - | - | - | - | - | - | - |
| | i | 1 | 25,6 | 7,2 | 5,3 | - | - | 4,8 |
| Künstlerischer Abschluss | m | 5 | 32,0 | 9,7 | 8,0 | 1,0 | - | 8,4 |
| | w | 2 | 28,1 | 6,7 | 5,4 | 0,5 | - | 10,4 |
| | i | 7 | 30,9 | 8,9 | 7,2 | 0,8 | - | 9,0 |
| Zusammen | m | 41 | 30,2 | 9,7 | 7,4 | 0,9 | 1,0 | 12,0 |
| | w | 73 | 29,9 | 9,7 | 6,9 | 1,2 | 0,7 | 12,0 |
| | i | 114 | 30,0 | 9,7 | 7,1 | 1,1 | 0,8 | 12,0 |
| Fächergruppen zusammen | m | 42 | 30,2 | 9,7 | 7,4 | 0,9 | 1,0 | 12,0 |
| | w | 79 | 29,8 | 9,6 | 6,8 | 1,1 | 0,6 | 11,9 |
| | i | 121 | 29,9 | 9,7 | 7,0 | 1,0 | 0,7 | 12,0 |
| Fachhochschulen (ohne Verwaltungsfachhochschulen) | | | | | | | | |
| <i>Sprach- und Kulturwissenschaften</i> | | | | | | | | |
| Fachhochschul- abschluss | m | 41 | 28,4 | 7,9 | 5,7 | 0,8 | - | 9,3 |
| | w | 143 | 26,3 | 7,5 | 5,5 | 0,8 | - | 10,2 |
| | i | 184 | 26,8 | 7,6 | 5,6 | 0,8 | - | 10,0 |
| Bachelorabschluss | m | 2 | 25,0 | 5,9 | 4,5 | - | - | 7,3 |
| | w | 9 | 28,3 | 6,0 | 4,7 | 1,0 | - | 8,2 |
| | i | 11 | 27,7 | 5,9 | 4,7 | 1,0 | - | 8,0 |
| Zusammen | m | 43 | 28,2 | 7,8 | 5,7 | 0,8 | - | 9,2 |
| | w | 152 | 26,5 | 7,4 | 5,5 | 0,8 | - | 10,1 |
| | i | 195 | 26,8 | 7,5 | 5,5 | 0,8 | - | 9,9 |

Noch 4. Bestandene Abschlussprüfungen von Absolventinnen und Absolventen eines Erststudiums im Prüfungsjahr 2006 nach Fächer- und Prüfungsgruppen, Durchschnittsalter und Angaben zum Studienverlauf je Hochschulart

| Fächergruppe des 1. Studienfachs Prüfungsgruppe | Geschlecht | Bestandene Abschluss- prüfungen insgesamt | Alter bei Abschluss | Hochschul- zugangsbere- chtigung bis Abschluss | Erst- immatr- kulation bis Abschluss | Beurlau- bung und Unter- brechung | Studium außerhalb Deutsch- lands | Durch- schnittliche Fach- semester |
|--|------------|--|---------------------------|---|--|--|---|---|
| | | | | | | | | |
| noch Fachhochschulen (ohne Verwaltungsfachhochschulen) | | | | | | | | |
| <i>Rechts-, Wirtschafts- und Sozialwissenschaften</i> | | | | | | | | |
| Fachhochschul- abschluss | m | 424 | 28,7 | 8,6 | 5,7 | 0,7 | 2,5 | 9,2 |
| | w | 782 | 27,5 | 8,4 | 5,2 | 0,8 | 0,9 | 9,3 |
| | i | 1 206 | 27,9 | 8,5 | 5,4 | 0,8 | 1,5 | 9,3 |
| Bachelorabschluss | m | 4 | 30,5 | 7,0 | 5,9 | - | - | 7,1 |
| | w | 9 | 24,5 | - | - | - | - | 5,7 |
| | i | 13 | 26,4 | 7,0 | 5,9 | - | - | 6,1 |
| Masterabschluss | m | 10 | 31,3 | 11,9 | 7,2 | - | - | 10,2 |
| | w | 3 | 28,9 | 11,0 | 4,9 | - | - | 9,9 |
| | i | 13 | 30,8 | 11,7 | 6,7 | - | - | 10,1 |
| Sonstiger Abschluss | m | 2 | 40,4 | 16,3 | 8,4 | - | - | 4,0 |
| | w | 2 | 32,8 | 14,3 | 2,4 | - | - | 5,0 |
| | i | 4 | 36,6 | 15,3 | 5,4 | - | - | 4,5 |
| Zusammen | m | 440 | 28,8 | 8,7 | 5,7 | 0,7 | 2,5 | 9,2 |
| | w | 796 | 27,5 | 8,5 | 5,2 | 0,8 | 0,9 | 9,2 |
| | i | 1 236 | 28,0 | 8,6 | 5,4 | 0,8 | 1,5 | 9,2 |
| <i>Mathematik, Naturwissenschaften</i> | | | | | | | | |
| Fachhochschul- abschluss | m | 148 | 26,9 | 7,4 | 5,3 | 0,8 | 1,0 | 10,1 |
| | w | 41 | 26,1 | 6,7 | 5,0 | - | 1,0 | 9,7 |
| | i | 189 | 26,7 | 7,3 | 5,3 | 0,8 | 1,0 | 10,0 |
| <i>Humanmedizin/ Gesundheitswissenschaften</i> | | | | | | | | |
| Fachhochschul- abschluss | m | 11 | 31,7 | 8,9 | 7,0 | - | - | 10,2 |
| | w | 53 | 27,6 | 8,8 | 5,9 | 0,5 | - | 10,4 |
| | i | 64 | 28,3 | 8,8 | 6,1 | 0,5 | - | 10,4 |
| <i>Agrar-, Forst- und Ernährungswissenschaften</i> | | | | | | | | |
| Fachhochschul- abschluss | m | 54 | 28,1 | 8,1 | 6,0 | 0,7 | - | 10,5 |
| | w | 87 | 25,6 | 7,0 | 5,4 | 0,6 | - | 10,4 |
| | i | 141 | 26,5 | 7,4 | 5,6 | 0,6 | - | 10,4 |
| <i>Ingenieurwissenschaften</i> | | | | | | | | |
| Fachhochschul- abschluss | m | 402 | 27,4 | 7,3 | 5,1 | 0,9 | 5,0 | 9,5 |
| | w | 119 | 25,7 | 7,1 | 5,2 | 0,8 | - | 9,7 |
| | i | 521 | 27,0 | 7,3 | 5,2 | 0,8 | 5,0 | 9,6 |
| Masterabschluss | m | - | - | - | - | - | - | - |
| | w | 1 | 25,6 | 7,8 | 7,0 | - | - | 6,2 |
| | i | 1 | 25,6 | 7,8 | 7,0 | - | - | 6,2 |
| Sonstiger Abschluss | m | 1 | 49,5 | 26,9 | 0,6 | - | - | 1,3 |
| | w | - | - | - | - | - | - | - |
| | i | 1 | 49,5 | 26,9 | 0,6 | - | - | 1,3 |
| Zusammen | m | 403 | 27,5 | 7,4 | 5,1 | 0,9 | 5,0 | 9,5 |
| | w | 120 | 25,7 | 7,1 | 5,3 | 0,8 | - | 9,6 |
| | i | 523 | 27,1 | 7,3 | 5,1 | 0,8 | 5,0 | 9,5 |
| <i>Kunst, Kunstwissenschaft</i> | | | | | | | | |
| Fachhochschul- abschluss | m | 50 | 27,8 | 8,2 | 5,3 | 0,9 | - | 9,4 |
| | w | 74 | 26,0 | 7,1 | 5,0 | 0,8 | - | 9,1 |
| | i | 124 | 26,7 | 7,6 | 5,1 | 0,8 | - | 9,2 |
| Fächergruppen zusammen | m | 1 149 | 28,0 | 8,0 | 5,5 | 0,8 | 2,0 | 9,5 |
| | w | 1 323 | 27,0 | 7,9 | 5,3 | 0,8 | 1,0 | 9,5 |
| | i | 2 472 | 27,5 | 8,0 | 5,4 | 0,8 | 1,5 | 9,5 |

Noch 4. Bestandene Abschlussprüfungen von Absolventinnen und Absolventen eines Erststudiums im Prüfungsjahr 2006 nach Fächer- und Prüfungsgruppen, Durchschnittsalter und Angaben zum Studienverlauf je Hochschulart

| Fächergruppe des 1. Studienfachs Prüfungsgruppe | Geschlecht | Bestandene Abschluss- prüfungen insgesamt | Alter bei Abschluss | Hochschul- zugangsberechtig- ung bis Abschluss | Erst- immatri- kulation bis Abschluss | Beurlau- bung und Unter- brechung | Studium außerhalb Deutsch- lands | Durch- schnittliche Fach- semester |
|---|------------|--|---------------------------|---|---|--|---|---|
| | | | | | | | | |
| Verwaltungsfachhochschulen | | | | | | | | |
| <i>Rechts-, Wirtschafts- und Sozialwissenschaften</i> | | | | | | | | |
| Fachhochschulabschluss | m | 64 | 26,7 | 6,0 | 3,1 | 1,0 | - | 6,2 |
| | w | 28 | 24,9 | 5,0 | 3,0 | 0,5 | - | 6,2 |
| | i | 92 | 26,1 | 5,7 | 3,1 | 0,8 | - | 6,2 |
| Fächergruppen zusammen | m | 64 | 26,7 | 6,0 | 3,1 | 1,0 | - | 6,2 |
| | w | 28 | 24,9 | 5,0 | 3,0 | 0,5 | - | 6,2 |
| | i | 92 | 26,1 | 5,7 | 3,1 | 0,8 | - | 6,2 |
| Hochschulen insgesamt | | | | | | | | |
| <i>Sprach- und Kulturwissenschaften</i> | | | | | | | | |
| Diplom(U) und entsprechende Abschlussprüfungen | m | 86 | 29,6 | 10,0 | 7,0 | 0,8 | 3,3 | 12,5 |
| | w | 213 | 27,3 | 8,6 | 6,9 | 0,9 | - | 12,3 |
| | i | 299 | 27,9 | 9,0 | 6,9 | 0,9 | 3,3 | 12,3 |
| LA Grund- und Hauptschulen | m | 1 | 27,3 | 9,4 | 3,6 | - | - | 7,3 |
| | w | 53 | 24,8 | 5,6 | 4,3 | 0,5 | - | 8,1 |
| | i | 54 | 24,9 | 5,7 | 4,3 | 0,5 | - | 8,1 |
| LA Realschulen/ Sekundarstufe I | m | 2 | 37,5 | 19,1 | 17,3 | - | - | 2,3 |
| | w | 4 | 36,9 | 18,0 | 15,2 | - | - | 5,5 |
| | i | 6 | 37,1 | 18,4 | 15,9 | - | - | 4,4 |
| LA Gymnasien/ Sekundarstufe II, allgemein bildende Schule | m | 17 | 27,9 | 9,3 | 6,6 | 1,0 | - | 11,4 |
| | w | 41 | 27,5 | 9,1 | 6,9 | 0,8 | - | 12,0 |
| | i | 58 | 27,6 | 9,2 | 6,8 | 0,8 | - | 11,8 |
| LA Sonderschulen | m | 5 | 26,8 | 8,3 | 6,0 | 0,5 | - | 11,7 |
| | w | 31 | 26,3 | 8,0 | 5,8 | 0,8 | - | 10,6 |
| | i | 36 | 26,4 | 8,0 | 5,8 | 0,7 | - | 10,7 |
| LA Berufliche Schulen/ Sekundarstufe II, berufliche Schulen | m | 3 | / | / | / | - | / | / |
| | w | 5 | 38,9 | 21,0 | 19,9 | 1,0 | - | 4,0 |
| | i | 8 | / | / | / | 1,0 | / | / |
| Fachhochschulabschluss | m | 41 | 28,4 | 7,9 | 5,7 | 0,8 | - | 9,3 |
| | w | 143 | 26,3 | 7,5 | 5,5 | 0,8 | - | 10,2 |
| | i | 184 | 26,8 | 7,6 | 5,6 | 0,8 | - | 10,0 |
| Bachelorabschluss | m | 7 | 27,8 | 6,1 | 3,7 | - | - | 7,0 |
| | w | 28 | 26,1 | 5,9 | 4,6 | 0,7 | - | 6,7 |
| | i | 35 | 26,4 | 6,0 | 4,4 | 0,7 | - | 6,7 |
| Masterabschluss | m | 1 | 41,6 | 15,6 | 14,8 | - | - | 4,7 |
| | w | 2 | 32,0 | 10,8 | 8,0 | - | - | 5,7 |
| | i | 3 | 35,2 | 12,4 | 10,2 | - | - | 5,3 |
| Zusammen | m | 163 | 29,5 | 9,8 | 7,0 | 0,9 | 3,6 | 10,9 |
| | w | 520 | 26,9 | 8,0 | 6,3 | 0,8 | - | 10,7 |
| | i | 683 | 27,5 | 8,5 | 6,4 | 0,8 | 3,6 | 10,8 |
| <i>Sport</i> | | | | | | | | |
| Diplom(U) und entsprechende Abschlussprüfungen | m | 27 | 26,9 | 8,4 | 6,2 | 0,7 | - | 11,8 |
| | w | 16 | 26,4 | 8,1 | 6,9 | 0,8 | - | 13,2 |
| | i | 43 | 26,7 | 8,3 | 6,5 | 0,7 | - | 12,3 |
| LA Realschulen/ Sekundarstufe I | m | - | - | - | - | - | - | - |
| | w | 1 | 27,6 | 9,5 | 5,7 | - | - | 11,5 |
| | i | 1 | 27,6 | 9,5 | 5,7 | - | - | 11,5 |

Noch 4. Bestandene Abschlussprüfungen von Absolventinnen und Absolventen eines Erststudiums im Prüfungsjahr 2006 nach Fächer- und Prüfungsgruppen, Durchschnittsalter und Angaben zum Studienverlauf je Hochschulart

| Fächergruppe des 1. Studienfachs Prüfungsgruppe | Geschlecht | Bestandene Abschluss- prüfungen insgesamt | Alter bei Abschluss | Hochschul- zugangsberechtig- ung bis Abschluss | Erst- immatri- kulation bis Abschluss | Beurlau- bung und Unter- brechung | Studium außerhalb Deutsch- lands | Durch- schnittliche Fach- semester |
|---|------------|--|---------------------------|---|---|--|---|---|
| | | | | | | | | |
| noch Hochschulen insgesamt | | | | | | | | |
| LA Gymnasien/ Sekundarstufe II, allgemein bildende Schule | m | 10 | 27,4 | 9,5 | 7,9 | 1,0 | - | 11,6 |
| | w | 4 | 25,7 | 7,5 | 6,4 | - | - | 13,0 |
| | i | 14 | 26,9 | 9,0 | 7,5 | 1,0 | - | 12,0 |
| Zusammen | m | 37 | 27,0 | 8,7 | 6,7 | 0,8 | - | 11,7 |
| | w | 21 | 26,3 | 8,0 | 6,8 | 0,8 | - | 13,1 |
| | i | 58 | 26,8 | 8,4 | 6,7 | 0,8 | - | 12,2 |
| <i>Rechts-, Wirtschafts- und Sozialwissenschaften</i> | | | | | | | | |
| Diplom(U) und entsprechende Abschlussprüfungen | m | 222 | 27,4 | 8,4 | 6,1 | 0,8 | 0,8 | 11,6 |
| | w | 232 | 26,1 | 7,6 | 6,0 | 0,8 | 0,5 | 11,4 |
| | i | 454 | 26,7 | 8,0 | 6,0 | 0,8 | 0,6 | 11,5 |
| LA Realschulen/ Sekundarstufe I | m | 2 | 42,1 | 22,2 | 18,3 | - | - | 4,8 |
| | w | 3 | 39,0 | 20,3 | 18,8 | 0,5 | - | 7,4 |
| | i | 5 | 40,3 | 21,0 | 18,6 | 0,5 | - | 6,4 |
| LA Gymnasien/ Sekundarstufe II, allgemein bildende Schule | m | 2 | 26,9 | 7,8 | 6,0 | - | - | 12,2 |
| | w | 1 | 25,0 | 6,5 | 5,7 | - | - | 11,5 |
| | i | 3 | 26,3 | 7,4 | 5,9 | - | - | 11,9 |
| LA Berufliche Schulen/ Sekundarstufe II, berufliche Schulen | m | - | - | - | - | - | - | - |
| | w | 12 | 31,5 | 12,8 | 10,3 | 0,7 | - | 9,4 |
| | i | 12 | 31,5 | 12,8 | 10,3 | 0,7 | - | 9,4 |
| Fachhochschul- abschluss | m | 488 | 28,4 | 8,3 | 5,3 | 0,7 | 2,5 | 8,8 |
| | w | 810 | 27,4 | 8,3 | 5,1 | 0,8 | 0,9 | 9,2 |
| | i | 1 298 | 27,8 | 8,3 | 5,2 | 0,8 | 1,5 | 9,1 |
| Bachelorabschluss | m | 47 | 25,6 | 5,9 | 4,0 | 1,0 | 1,0 | 7,3 |
| | w | 64 | 25,2 | 5,9 | 4,0 | 0,8 | - | 7,4 |
| | i | 111 | 25,4 | 5,9 | 4,0 | 0,9 | 1,0 | 7,4 |
| Masterabschluss | m | 36 | 29,2 | 9,6 | 4,9 | 0,7 | 4,0 | 6,2 |
| | w | 28 | 28,4 | 9,9 | 4,2 | 0,8 | 5,0 | 4,8 |
| | i | 64 | 28,8 | 9,8 | 4,6 | 0,8 | 4,5 | 5,6 |
| Sonstiger Abschluss | m | 2 | 40,4 | 16,3 | 8,4 | - | - | 4,0 |
| | w | 2 | 32,8 | 14,3 | 2,4 | - | - | 5,0 |
| | i | 4 | 36,6 | 15,3 | 5,4 | - | - | 4,5 |
| Zusammen | m | 799 | 28,1 | 8,3 | 5,5 | 0,8 | 2,1 | 9,4 |
| | w | 1 152 | 27,1 | 8,1 | 5,3 | 0,8 | 1,0 | 9,4 |
| | i | 1 951 | 27,5 | 8,2 | 5,4 | 0,8 | 1,4 | 9,4 |
| <i>Mathematik, Naturwissenschaften</i> | | | | | | | | |
| Diplom(U) und entsprechende Abschlussprüfungen | m | 252 | 27,0 | 8,4 | 6,5 | 0,8 | - | 12,3 |
| | w | 209 | 25,9 | 7,0 | 5,8 | 0,8 | - | 11,0 |
| | i | 461 | 26,5 | 7,9 | 6,2 | 0,8 | - | 11,7 |
| LA Grund- und Hauptschulen | m | 4 | 28,7 | 7,7 | 6,2 | 1,0 | - | 8,5 |
| | w | 12 | 24,9 | 6,4 | 4,5 | - | - | 8,3 |
| | i | 16 | 25,8 | 6,6 | 4,9 | 1,0 | - | 8,4 |
| LA Realschulen/ Sekundarstufe I | m | - | - | - | - | - | - | - |
| | w | 1 | 31,6 | 13,5 | 12,2 | 1,5 | - | 12,5 |
| | i | 1 | 31,6 | 13,5 | 12,2 | 1,5 | - | 12,5 |
| LA Gymnasien/ Sekundarstufe II, allgemein bildende Schule | m | 10 | 29,1 | 10,8 | 8,5 | - | - | 11,6 |
| | w | 8 | 25,8 | 7,5 | 6,7 | 0,5 | - | 11,4 |
| | i | 18 | 27,6 | 9,3 | 7,7 | 0,5 | - | 11,5 |

Noch 4. Bestandene Abschlussprüfungen von Absolventinnen und Absolventen eines Erststudiums im Prüfungsjahr 2006 nach Fächer- und Prüfungsgruppen, Durchschnittsalter und Angaben zum Studienverlauf je Hochschulart

| Fächergruppe des 1. Studienfachs Prüfungsgruppe | Geschlecht | Bestandene Abschluss- prüfungen insgesamt | Alter bei Abschluss | Hochschul- zugangsbere- chtigung bis Abschluss | Erst- immatri- kulation bis Abschluss | Beurlau- bung und Unter- brechung | Studium außerhalb Deutsch- lands | Durch- schnittliche Fach- semester |
|---|------------|--|---------------------------|---|---|--|---|---|
| | | | | | | | | |
| noch Hochschulen insgesamt | | | | | | | | |
| Fachhochschul- abschluss | m | 148 | 26,9 | 7,4 | 5,3 | 0,8 | 1,0 | 10,1 |
| | w | 41 | 26,1 | 6,7 | 5,0 | - | 1,0 | 9,7 |
| | i | 189 | 26,7 | 7,3 | 5,3 | 0,8 | 1,0 | 10,0 |
| Bachelorabschluss | m | 1 | 23,7 | 5,8 | 4,0 | 0,5 | - | 6,2 |
| | w | 1 | 23,5 | 4,2 | 3,3 | - | - | 5,8 |
| | i | 2 | 23,6 | 5,0 | 3,7 | 0,5 | - | 6,0 |
| Masterabschluss | m | 2 | 29,0 | 8,7 | 5,8 | - | 7,0 | 3,3 |
| | w | 1 | 26,9 | 4,6 | 3,3 | - | - | 3,7 |
| | i | 3 | 28,3 | 7,3 | 5,0 | - | 7,0 | 3,4 |
| Zusammen | m | 417 | 27,0 | 8,1 | 6,1 | 0,8 | 2,0 | 11,4 |
| | w | 273 | 25,9 | 7,0 | 5,7 | 0,9 | 1,0 | 10,6 |
| | i | 690 | 26,6 | 7,7 | 6,0 | 0,8 | 1,8 | 11,1 |
| <i>Humanmedizin/ Gesundheitswissenschaften</i> | | | | | | | | |
| Diplom(U) und entsprechende Abschlussprüfungen | m | 96 | 28,7 | 9,6 | 7,1 | 0,6 | 3,8 | 13,3 |
| | w | 132 | 27,9 | 8,9 | 6,7 | 0,8 | 4,0 | 12,9 |
| | i | 228 | 28,3 | 9,2 | 6,9 | 0,7 | 3,9 | 13,1 |
| Fachhochschul- abschluss | m | 11 | 31,7 | 8,9 | 7,0 | - | - | 10,2 |
| | w | 53 | 27,6 | 8,8 | 5,9 | 0,5 | - | 10,4 |
| | i | 64 | 28,3 | 8,8 | 6,1 | 0,5 | - | 10,4 |
| Zusammen | m | 107 | 29,0 | 9,5 | 7,1 | 0,6 | 3,8 | 13,0 |
| | w | 185 | 27,8 | 8,9 | 6,5 | 0,7 | 4,0 | 12,2 |
| | i | 292 | 28,3 | 9,1 | 6,7 | 0,7 | 3,9 | 12,5 |
| <i>Agrar-, Forst- und Ernährungswissenschaften</i> | | | | | | | | |
| Diplom(U) und entsprechende Abschlussprüfungen | m | 27 | 26,1 | 7,8 | 5,7 | 0,8 | - | 11,0 |
| | w | 40 | 25,4 | 7,3 | 5,5 | 0,9 | - | 10,7 |
| | i | 67 | 25,7 | 7,5 | 5,6 | 0,9 | - | 10,8 |
| Fachhochschul- abschluss | m | 54 | 28,1 | 8,1 | 6,0 | 0,7 | - | 10,5 |
| | w | 87 | 25,6 | 7,0 | 5,4 | 0,6 | - | 10,4 |
| | i | 141 | 26,5 | 7,4 | 5,6 | 0,6 | - | 10,4 |
| Zusammen | m | 81 | 27,4 | 8,0 | 5,9 | 0,7 | - | 10,7 |
| | w | 127 | 25,5 | 7,1 | 5,5 | 0,8 | - | 10,5 |
| | i | 208 | 26,3 | 7,4 | 5,6 | 0,8 | - | 10,6 |
| <i>Ingenieurwissenschaften</i> | | | | | | | | |
| Diplom(U) und entsprechende Abschlussprüfungen | m | 115 | 26,7 | 8,2 | 6,0 | 0,7 | - | 11,9 |
| | w | 31 | 26,6 | 7,3 | 5,9 | 0,6 | 0,5 | 11,7 |
| | i | 146 | 26,7 | 8,0 | 6,0 | 0,6 | 0,5 | 11,8 |
| LA Berufliche Schulen/ Sekundarstufe II, berufliche Schulen | m | 2 | / | / | / | - | - | / |
| | w | 2 | 26,4 | 8,0 | 7,2 | - | - | 9,5 |
| | i | 4 | / | / | / | - | - | / |
| Fachhochschul- abschluss | m | 402 | 27,4 | 7,3 | 5,1 | 0,9 | 5,0 | 9,5 |
| | w | 119 | 25,7 | 7,1 | 5,2 | 0,8 | - | 9,7 |
| | i | 521 | 27,0 | 7,3 | 5,2 | 0,8 | 5,0 | 9,6 |
| Masterabschluss | m | 5 | 25,5 | 6,4 | 2,0 | - | - | 3,4 |
| | w | 1 | 25,6 | 7,8 | 7,0 | - | - | 6,2 |
| | i | 6 | 25,5 | 6,6 | 2,9 | - | - | 3,9 |

Noch 4. Bestandene Abschlussprüfungen von Absolventinnen und Absolventen eines Erststudiums im Prüfungsjahr 2006 nach Fächer- und Prüfungsgruppen, Durchschnittsalter und Angaben zum Studienverlauf je Hochschulart

| Fächergruppe des 1. Studienfachs Prüfungsgruppe | Geschlecht | Bestandene Abschluss- prüfungen insgesamt | Alter bei Abschluss | Hochschul- zugangsberechtig- ung bis Abschluss | Erst- immatri- kulation bis Abschluss | Beurlau- bung und Unter- brechung | Studium außerhalb Deutsch- lands | Durch- schnittliche Fach- semester |
|---|------------|--|---------------------------|---|---|--|---|---|
| | | | | | | | | |
| noch Hochschulen insgesamt | | | | | | | | |
| Sonstiger Abschluss | m | 1 | 49,5 | 26,9 | 0,6 | - | - | 1,3 |
| | w | - | - | - | - | - | - | - |
| | i | 1 | 49,5 | 26,9 | 0,6 | - | - | 1,3 |
| Zusammen | m | 525 | 27,3 | 7,6 | 5,3 | 0,8 | 5,0 | 10,0 |
| | w | 153 | 25,9 | 7,1 | 5,4 | 0,7 | 0,5 | 10,0 |
| | i | 678 | 27,0 | 7,5 | 5,3 | 0,8 | 2,0 | 10,0 |
| <i>Kunst, Kunstwissenschaft</i> | | | | | | | | |
| Diplom(U) und entsprechende Abschlussprüfungen | m | 37 | 29,9 | 9,7 | 7,3 | 0,9 | 1,0 | 12,6 |
| | w | 94 | 29,3 | 9,4 | 6,7 | 1,2 | 0,7 | 11,8 |
| | i | 131 | 29,5 | 9,5 | 6,9 | 1,1 | 0,8 | 12,0 |
| LA Grund- und Hauptschulen | m | - | - | - | - | - | - | - |
| | w | 4 | 23,8 | 5,3 | 3,7 | - | - | 6,8 |
| | i | 4 | 23,8 | 5,3 | 3,7 | - | - | 6,8 |
| LA Realschulen/ Sekundarstufe I | m | 1 | 29,0 | 10,2 | 7,3 | - | - | 14,8 |
| | w | - | - | - | - | - | - | - |
| | i | 1 | 29,0 | 10,2 | 7,3 | - | - | 14,8 |
| LA Gymnasien/ Sekundarstufe II, allgemein bildende Schule | m | 6 | 28,5 | 10,5 | 8,6 | - | - | 14,5 |
| | w | 14 | 26,3 | 7,9 | 6,9 | 1,0 | - | 13,2 |
| | i | 20 | 27,0 | 8,6 | 7,4 | 1,0 | - | 13,6 |
| Künstlerischer Abschluss | m | 7 | 30,1 | 8,7 | 7,2 | 1,0 | - | 7,0 |
| | w | 5 | 28,8 | 7,5 | 4,4 | 0,5 | - | 6,4 |
| | i | 12 | 29,6 | 8,2 | 6,1 | 0,8 | - | 6,8 |
| Fachhochschul- abschluss | m | 50 | 27,8 | 8,2 | 5,3 | 0,9 | - | 9,4 |
| | w | 74 | 26,0 | 7,1 | 5,0 | 0,8 | - | 9,1 |
| | i | 124 | 26,7 | 7,6 | 5,1 | 0,8 | - | 9,2 |
| Zusammen | m | 101 | 28,8 | 9,0 | 6,4 | 0,9 | 1,0 | 10,7 |
| | w | 191 | 27,7 | 8,2 | 5,9 | 1,0 | 0,7 | 10,6 |
| | i | 292 | 28,1 | 8,5 | 6,1 | 1,0 | 0,8 | 10,6 |
| Fächergruppen insgesamt | m | 2 230 | 27,8 | 8,3 | 5,8 | 0,8 | 2,7 | 10,3 |
| | w | 2 622 | 26,9 | 8,0 | 5,7 | 0,8 | 1,3 | 10,2 |
| | i | 4 852 | 27,3 | 8,1 | 5,8 | 0,8 | 2,0 | 10,3 |

5. Bestandene Abschlussprüfungen von ausländischen Absolventinnen und Absolventen im Prüfungsjahr 2006 nach Staatsangehörigkeit und Fächergruppen (des 1. Studienfachs) an Hochschulen insgesamt

| Staatsangehörigkeit | Geschlecht | Bestandene Abschlussprüfungen insgesamt | Davon in der Fächergruppe | | | | | | | |
|-------------------------|------------|---|----------------------------------|-------|--|---------------------------------|---|---|-------------------------|--------------------------|
| | | | Sprach- und Kulturwissenschaften | Sport | Rechts-, Wirtschafts- und Sozialwissenschaften | Mathematik, Naturwissenschaften | Humanmedizin/ Gesundheitswissenschaften | Agrar-, Forst- und Ernährungswissenschaften | Ingenieurwissenschaften | Kunst, Kunstwissenschaft |
| <i>Europa</i> | | | | | | | | | | |
| Estland | m | - | - | - | - | - | - | - | - | - |
| | w | 1 | - | - | - | - | - | - | - | 1 |
| | i | 1 | - | - | - | - | - | - | - | 1 |
| Frankreich | m | 4 | 1 | - | - | 1 | - | - | - | 2 |
| | w | 1 | - | - | - | - | - | - | - | 1 |
| | i | 5 | 1 | - | - | 1 | - | - | - | 3 |
| Griechenland | m | 2 | - | - | 1 | 1 | - | - | - | - |
| | w | 4 | 2 | - | - | - | 1 | - | - | 1 |
| | i | 6 | 2 | - | 1 | 1 | 1 | - | - | 1 |
| Irland | m | 1 | - | - | 1 | - | - | - | - | - |
| | w | - | - | - | - | - | - | - | - | - |
| | i | 1 | - | - | 1 | - | - | - | - | - |
| Italien | m | 1 | - | - | 1 | - | - | - | - | - |
| | w | - | - | - | - | - | - | - | - | - |
| | i | 1 | - | - | 1 | - | - | - | - | - |
| Lettland | m | 1 | - | - | 1 | - | - | - | - | - |
| | w | 1 | - | - | - | - | - | - | - | 1 |
| | i | 2 | - | - | 1 | - | - | - | - | 1 |
| Litauen | m | - | - | - | - | - | - | - | - | - |
| | w | 1 | - | - | 1 | - | - | - | - | - |
| | i | 1 | - | - | 1 | - | - | - | - | - |
| Polen | m | 9 | 2 | - | 1 | 1 | - | - | - | 4 |
| | w | 7 | 3 | - | 1 | 2 | - | - | - | 1 |
| | i | 16 | 5 | - | 2 | 3 | - | - | - | 5 |
| Slowakei | m | 1 | - | - | 1 | - | - | - | - | - |
| | w | - | - | - | - | - | - | - | - | - |
| | i | 1 | - | - | 1 | - | - | - | - | - |
| Spanien | m | - | - | - | - | - | - | - | - | - |
| | w | 1 | - | - | - | - | - | - | - | 1 |
| | i | 1 | - | - | - | - | - | - | - | 1 |
| Zypern | m | 1 | - | - | 1 | - | - | - | - | - |
| | w | 1 | - | - | 1 | - | - | - | - | - |
| | i | 2 | - | - | 2 | - | - | - | - | - |
| Albanien | m | 1 | - | - | - | - | - | - | - | 1 |
| | w | - | - | - | - | - | - | - | - | - |
| | i | 1 | - | - | - | - | - | - | - | 1 |
| Bosnien und Herzegowina | m | 1 | - | - | 1 | - | - | - | - | - |
| | w | 1 | - | - | - | - | - | - | - | 1 |
| | i | 2 | - | - | 1 | - | - | - | - | 1 |
| Bulgarien | m | 22 | 1 | - | 16 | 2 | 1 | - | - | 2 |
| | w | 20 | 1 | - | 15 | 1 | - | 1 | - | 2 |
| | i | 42 | 2 | - | 31 | 3 | 1 | 1 | - | 4 |
| Kroatien | m | 2 | 1 | - | 1 | - | - | - | - | - |
| | w | 1 | 1 | - | - | - | - | - | - | - |
| | i | 3 | 2 | - | 1 | - | - | - | - | - |
| Moldau, Republik | m | - | - | - | - | - | - | - | - | - |
| | w | 1 | 1 | - | - | - | - | - | - | - |
| | i | 1 | 1 | - | - | - | - | - | - | - |
| Norwegen | m | - | - | - | - | - | - | - | - | - |
| | w | 1 | - | - | - | - | 1 | - | - | - |
| | i | 1 | - | - | - | - | 1 | - | - | - |

Noch 5. Bestandene Abschlussprüfungen von ausländischen Absolventinnen und Absolventen im Prüfungsjahr 2006 nach Staatsangehörigkeit und Fächergruppen (des 1. Studienfachs) an Hochschulen insgesamt

| Staatsangehörigkeit | Geschlecht | Bestandene Abschlussprüfungen insgesamt | Davon in der Fächergruppe | | | | | | | |
|------------------------|------------|---|----------------------------------|-------|--|---------------------------------|---|---|-------------------------|--------------------------|
| | | | Sprach- und Kulturwissenschaften | Sport | Rechts-, Wirtschafts- und Sozialwissenschaften | Mathematik, Naturwissenschaften | Humanmedizin/ Gesundheitswissenschaften | Agrar-, Forst- und Ernährungswissenschaften | Ingenieurwissenschaften | Kunst, Kunstwissenschaft |
| Rumänien | m | 3 | 1 | - | 1 | 1 | - | - | - | - |
| | w | 2 | - | - | 2 | - | - | - | - | - |
| | i | 5 | 1 | - | 3 | 1 | - | - | - | - |
| Russische Föderation | m | 26 | - | - | 14 | 3 | - | - | 9 | - |
| | w | 35 | 4 | - | 20 | 5 | 3 | 1 | 2 | - |
| | i | 61 | 4 | - | 34 | 8 | 3 | 1 | 11 | - |
| Schweiz | m | - | - | - | - | - | - | - | - | - |
| | w | 1 | - | - | - | - | - | - | - | 1 |
| | i | 1 | - | - | - | - | - | - | - | 1 |
| Serbien und Montenegro | m | 4 | 1 | - | 1 | 1 | - | - | 1 | - |
| | w | - | - | - | - | - | - | - | - | - |
| | i | 4 | 1 | - | 1 | 1 | - | - | 1 | - |
| Türkei | m | 9 | - | - | 6 | 1 | - | 1 | 1 | - |
| | w | 1 | - | - | 1 | - | - | - | - | - |
| | i | 10 | - | - | 7 | 1 | - | 1 | 1 | - |
| Ukraine | m | 29 | 2 | - | 1 | - | - | 4 | 21 | 1 |
| | w | 11 | 1 | - | 4 | 2 | 2 | - | 1 | 1 |
| | i | 40 | 3 | - | 5 | 2 | 2 | 4 | 22 | 2 |
| Weißrussland | m | 1 | - | - | - | 1 | - | - | - | - |
| | w | 3 | - | - | 1 | 1 | - | - | 1 | - |
| | i | 4 | - | - | 1 | 2 | - | - | 1 | - |
| Europa zusammen | m | 118 | 9 | - | 48 | 12 | 1 | 5 | 41 | 2 |
| | w | 94 | 13 | - | 46 | 11 | 7 | 2 | 11 | 4 |
| | i | 212 | 22 | - | 94 | 23 | 8 | 7 | 52 | 6 |
| <i>Afrika</i> | | | | | | | | | | |
| Ägypten | m | 3 | - | - | - | 2 | - | - | 1 | - |
| | w | 1 | - | - | - | - | - | - | 1 | - |
| | i | 4 | - | - | - | 2 | - | - | 2 | - |
| Äthiopien | m | 3 | 1 | - | 1 | 1 | - | - | - | - |
| | w | 2 | - | - | 1 | - | - | - | 1 | - |
| | i | 5 | 1 | - | 2 | 1 | - | - | 1 | - |
| Ghana | m | 3 | - | - | 1 | - | - | - | 2 | - |
| | w | 1 | - | - | - | - | - | - | 1 | - |
| | i | 4 | - | - | 1 | - | - | - | 3 | - |
| Kamerun | m | 5 | 1 | - | 2 | - | - | 1 | 1 | - |
| | w | 2 | - | - | 1 | - | - | - | 1 | - |
| | i | 7 | 1 | - | 3 | - | - | 1 | 2 | - |
| Libyen | m | 2 | 1 | - | - | - | - | 1 | - | - |
| | w | - | - | - | - | - | - | - | - | - |
| | i | 2 | 1 | - | - | - | - | 1 | - | - |
| Marokko | m | 6 | - | - | 3 | 3 | - | - | - | - |
| | w | 1 | - | - | 1 | - | - | - | - | - |
| | i | 7 | - | - | 4 | 3 | - | - | - | - |
| Nigeria | m | 2 | - | - | 1 | - | - | - | 1 | - |
| | w | - | - | - | - | - | - | - | - | - |
| | i | 2 | - | - | 1 | - | - | - | 1 | - |
| Sudan | m | 2 | - | - | - | 1 | - | - | 1 | - |
| | w | 1 | - | - | - | - | 1 | - | - | - |
| | i | 3 | - | - | - | 1 | 1 | - | 1 | - |
| Uganda | m | 1 | - | - | - | - | - | - | 1 | - |
| | w | - | - | - | - | - | - | - | - | - |
| | i | 1 | - | - | - | - | - | - | 1 | - |
| Afrika zusammen | m | 27 | 3 | - | 8 | 7 | - | 2 | 7 | - |
| | w | 8 | - | - | 3 | - | 1 | - | 4 | - |
| | i | 35 | 3 | - | 11 | 7 | 1 | 2 | 11 | - |

Noch 5. Bestandene Abschlussprüfungen von ausländischen Absolventinnen und Absolventen im Prüfungsjahr 2006 nach Staatsangehörigkeit und Fächergruppen (des 1. Studienfachs) an Hochschulen insgesamt

| Staatsangehörigkeit | Geschlecht | Bestandene Abschlussprüfungen insgesamt | Davon in der Fächergruppe | | | | | | | |
|-------------------------|------------|---|----------------------------------|-------|--|---------------------------------|---|---|-------------------------|--------------------------|
| | | | Sprach- und Kulturwissenschaften | Sport | Rechts-, Wirtschafts- und Sozialwissenschaften | Mathematik, Naturwissenschaften | Humanmedizin/ Gesundheitswissenschaften | Agrar-, Forst- und Ernährungswissenschaften | Ingenieurwissenschaften | Kunst, Kunstwissenschaft |
| <i>Amerika</i> | | | | | | | | | | |
| Argentinien | m | - | - | - | - | - | - | - | - | - |
| | w | 2 | - | - | - | - | - | - | - | 2 |
| | i | 2 | - | - | - | - | - | - | - | 2 |
| Brasilien | m | 1 | - | - | - | - | - | - | 1 | - |
| | w | 2 | 1 | - | - | - | - | - | 1 | - |
| | i | 3 | 1 | - | - | - | - | - | 2 | - |
| Chile | m | 1 | - | - | - | 1 | - | - | - | - |
| | w | - | - | - | - | - | - | - | - | - |
| | i | 1 | - | - | - | 1 | - | - | - | - |
| Ecuador | m | 1 | - | - | 1 | - | - | - | - | - |
| | w | - | - | - | - | - | - | - | - | - |
| | i | 1 | - | - | 1 | - | - | - | - | - |
| Jamaika | m | - | - | - | - | - | - | - | - | - |
| | w | 1 | - | - | - | - | - | - | 1 | - |
| | i | 1 | - | - | - | - | - | - | 1 | - |
| Kanada | m | - | - | - | - | - | - | - | - | - |
| | w | 1 | - | - | 1 | - | - | - | - | - |
| | i | 1 | - | - | 1 | - | - | - | - | - |
| Kolumbien | m | - | - | - | - | - | - | - | - | - |
| | w | 1 | - | - | - | - | - | - | 1 | - |
| | i | 1 | - | - | - | - | - | - | 1 | - |
| Mexiko | m | 7 | - | - | 1 | - | - | - | 6 | - |
| | w | 3 | - | - | - | - | - | - | 3 | - |
| | i | 10 | - | - | 1 | - | - | - | 9 | - |
| Nicaragua | m | 2 | - | - | - | - | 1 | - | 1 | - |
| | w | - | - | - | - | - | - | - | - | - |
| | i | 2 | - | - | - | - | 1 | - | 1 | - |
| Uruguay | m | 1 | - | - | - | - | - | - | 1 | - |
| | w | - | - | - | - | - | - | - | - | - |
| | i | 1 | - | - | - | - | - | - | 1 | - |
| Vereinigte Staaten | m | 1 | 1 | - | - | - | - | - | - | - |
| | w | - | - | - | - | - | - | - | - | - |
| | i | 1 | 1 | - | - | - | - | - | - | - |
| Amerika zusammen | m | 14 | 1 | - | 2 | 1 | 1 | - | 9 | - |
| | w | 10 | 1 | - | 1 | - | - | - | 6 | 2 |
| | i | 24 | 2 | - | 3 | 1 | 1 | - | 15 | 2 |
| <i>Asien</i> | | | | | | | | | | |
| Afghanistan | m | 1 | - | - | - | 1 | - | - | - | - |
| | w | - | - | - | - | - | - | - | - | - |
| | i | 1 | - | - | - | 1 | - | - | - | - |
| Bangladesch | m | 3 | - | - | - | - | - | - | 3 | - |
| | w | 1 | - | - | - | - | - | - | 1 | - |
| | i | 4 | - | - | - | - | - | - | 4 | - |
| China | m | 48 | - | - | 20 | 9 | - | 1 | 17 | 1 |
| | w | 53 | 2 | - | 32 | 4 | - | 4 | 11 | - |
| | i | 101 | 2 | - | 52 | 13 | - | 5 | 28 | 1 |
| Georgien | m | - | - | - | - | - | - | - | - | - |
| | w | 1 | 1 | - | - | - | - | - | - | - |
| | i | 1 | 1 | - | - | - | - | - | - | - |
| Indien | m | 48 | - | - | - | 15 | - | 2 | 31 | - |
| | w | 7 | - | - | 1 | 4 | - | 1 | 1 | - |
| | i | 55 | - | - | 1 | 19 | - | 3 | 32 | - |
| Indonesien | m | 6 | - | - | - | 1 | - | - | 5 | - |
| | w | 4 | - | - | 1 | - | - | - | 3 | - |
| | i | 10 | - | - | 1 | 1 | - | - | 8 | - |

Noch 5. Bestandene Abschlussprüfungen von ausländischen Absolventinnen und Absolventen im Prüfungsjahr 2006 nach Staatsangehörigkeit und Fächergruppen (des 1. Studienfachs) an Hochschulen insgesamt

| Staatsangehörigkeit | Geschlecht | Bestandene Abschlussprüfungen insgesamt | Davon in der Fächergruppe | | | | | | | |
|---------------------------|------------|---|----------------------------------|-------|--|---------------------------------|---|---|-------------------------|--------------------------|
| | | | Sprach- und Kulturwissenschaften | Sport | Rechts-, Wirtschafts- und Sozialwissenschaften | Mathematik, Naturwissenschaften | Humanmedizin/ Gesundheitswissenschaften | Agrar-, Forst- und Ernährungswissenschaften | Ingenieurwissenschaften | Kunst, Kunstwissenschaft |
| Irak | m | 1 | - | - | - | - | 1 | - | - | - |
| | w | - | - | - | - | - | - | - | - | - |
| | i | 1 | - | - | - | - | 1 | - | - | - |
| Iran, Islamische Republik | m | 1 | - | - | - | - | - | - | 1 | - |
| | w | - | - | - | - | - | - | - | - | - |
| | i | 1 | - | - | - | - | - | - | 1 | - |
| Japan | m | - | - | - | - | - | - | - | - | - |
| | w | 2 | - | - | - | 1 | - | - | - | 1 |
| | i | 2 | - | - | - | 1 | - | - | - | 1 |
| Jordanien | m | 3 | - | - | - | - | - | - | 3 | - |
| | w | - | - | - | - | - | - | - | - | - |
| | i | 3 | - | - | - | - | - | - | 3 | - |
| Kasachstan | m | 6 | - | - | - | - | - | - | 6 | - |
| | w | 5 | - | - | 3 | 1 | - | - | 1 | - |
| | i | 11 | - | - | 3 | 1 | - | - | 7 | - |
| Kirgisistan | m | 1 | - | - | 1 | - | - | - | - | - |
| | w | - | - | - | - | - | - | - | - | - |
| | i | 1 | - | - | 1 | - | - | - | - | - |
| Korea, Republik | m | 3 | - | - | 1 | 2 | - | - | - | - |
| | w | 6 | - | - | - | - | - | - | - | 6 |
| | i | 9 | - | - | 1 | 2 | - | - | - | 6 |
| Libanon | m | 2 | - | - | - | - | - | - | 2 | - |
| | w | - | - | - | - | - | - | - | - | - |
| | i | 2 | - | - | - | - | - | - | 2 | - |
| Malaysia | m | - | - | - | - | - | - | - | - | - |
| | w | 2 | - | - | - | - | - | - | 2 | - |
| | i | 2 | - | - | - | - | - | - | 2 | - |
| Mongolei | m | - | - | - | - | - | - | - | - | - |
| | w | 2 | 1 | - | 1 | - | - | - | - | - |
| | i | 2 | 1 | - | 1 | - | - | - | - | - |
| Myanmar | m | - | - | - | - | - | - | - | - | - |
| | w | 1 | - | - | - | 1 | - | - | - | - |
| | i | 1 | - | - | - | 1 | - | - | - | - |
| Nepal | m | 1 | - | - | - | - | - | - | 1 | - |
| | w | - | - | - | - | - | - | - | - | - |
| | i | 1 | - | - | - | - | - | - | 1 | - |
| Pakistan | m | 7 | - | - | - | 2 | - | - | 5 | - |
| | w | - | - | - | - | - | - | - | - | - |
| | i | 7 | - | - | - | 2 | - | - | 5 | - |
| Singapur | m | 1 | - | - | - | - | - | - | 1 | - |
| | w | - | - | - | - | - | - | - | - | - |
| | i | 1 | - | - | - | - | - | - | 1 | - |
| Arabische Republik Syrien | m | 4 | 1 | - | 2 | - | 1 | - | - | - |
| | w | - | - | - | - | - | - | - | - | - |
| | i | 4 | 1 | - | 2 | - | 1 | - | - | - |
| Taiwan | m | 1 | - | - | - | - | - | - | - | 1 |
| | w | 3 | - | - | 1 | - | - | 1 | - | 1 |
| | i | 4 | - | - | 1 | - | - | 1 | - | 2 |
| Thailand | m | 6 | - | - | 2 | - | - | - | 3 | 1 |
| | w | 3 | - | - | - | - | - | - | 2 | 1 |
| | i | 9 | - | - | 2 | - | - | - | 5 | 2 |

Noch 5. Bestandene Abschlussprüfungen von ausländischen Absolventinnen und Absolventen im Prüfungsjahr 2006 nach Staatsangehörigkeit und Fächergruppen (des 1. Studienfachs) an Hochschulen insgesamt

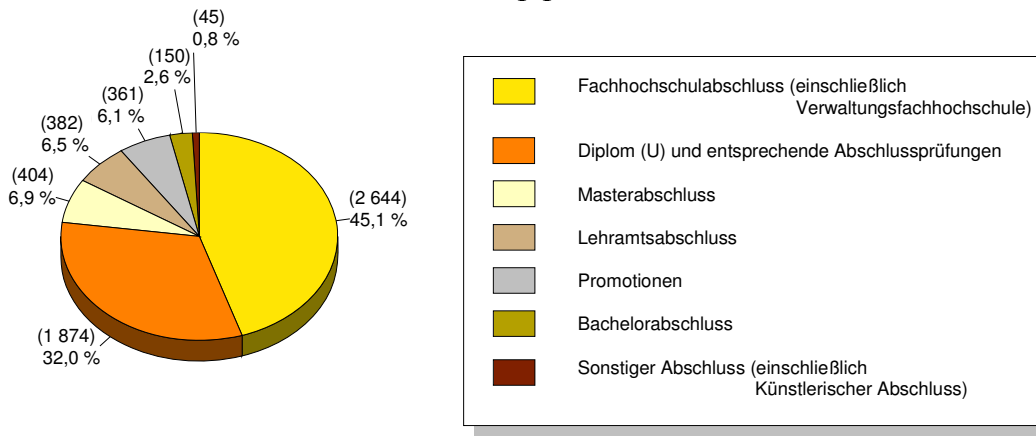
| Staatsangehörigkeit | Geschlecht | Bestandene Abschlussprüfungen insgesamt | Davon in der Fächergruppe | | | | | | | |
|------------------------------|------------|---|----------------------------------|-------|--|---------------------------------|---|---|-------------------------|--------------------------|
| | | | Sprach- und Kulturwissenschaften | Sport | Rechts-, Wirtschafts- und Sozialwissenschaften | Mathematik, Naturwissenschaften | Humanmedizin/ Gesundheitswissenschaften | Agrar-, Forst- und Ernährungswissenschaften | Ingenieurwissenschaften | Kunst, Kunstwissenschaft |
| Usbekistan | m | 1 | - | - | - | - | - | - | 1 | - |
| | w | - | - | - | - | - | - | - | - | - |
| | i | 1 | - | - | - | - | - | - | 1 | - |
| Vereinigte Arabische Emirate | m | 1 | - | - | - | - | - | - | 1 | - |
| | w | - | - | - | - | - | - | - | - | - |
| | i | 1 | - | - | - | - | - | - | 1 | - |
| Vietnam | m | 8 | - | - | 3 | 3 | - | - | 2 | - |
| | w | 2 | 1 | - | - | 1 | - | - | - | - |
| | i | 10 | 1 | - | 3 | 4 | - | - | 2 | - |
| Asien zusammen | m | 153 | 1 | - | 29 | 33 | 2 | 3 | 82 | 3 |
| | w | 92 | 5 | - | 39 | 12 | - | 6 | 21 | 9 |
| | i | 245 | 6 | - | 68 | 45 | 2 | 9 | 103 | 12 |
| <i>Australien, Ozeanien</i> | | | | | | | | | | |
| Australien | m | 1 | - | - | - | - | - | - | 1 | - |
| | w | - | - | - | - | - | - | - | - | - |
| | i | 1 | - | - | - | - | - | - | 1 | - |
| Ungeklärt | m | 1 | - | - | - | - | - | - | 1 | - |
| | w | - | - | - | - | - | - | - | - | - |
| | i | 1 | - | - | - | - | - | - | 1 | - |
| Insgesamt | m | 314 | 14 | - | 87 | 53 | 4 | 10 | 141 | 5 |
| | w | 204 | 19 | - | 89 | 23 | 8 | 8 | 42 | 15 |
| | i | 518 | 33 | - | 176 | 76 | 12 | 18 | 183 | 20 |

6. Endgültig nicht bestandene Abschlussprüfungen im Prüfungsjahr 2006 nach Fächer- und Prüfungsgruppen sowie Fachsemestern an Hochschulen insgesamt

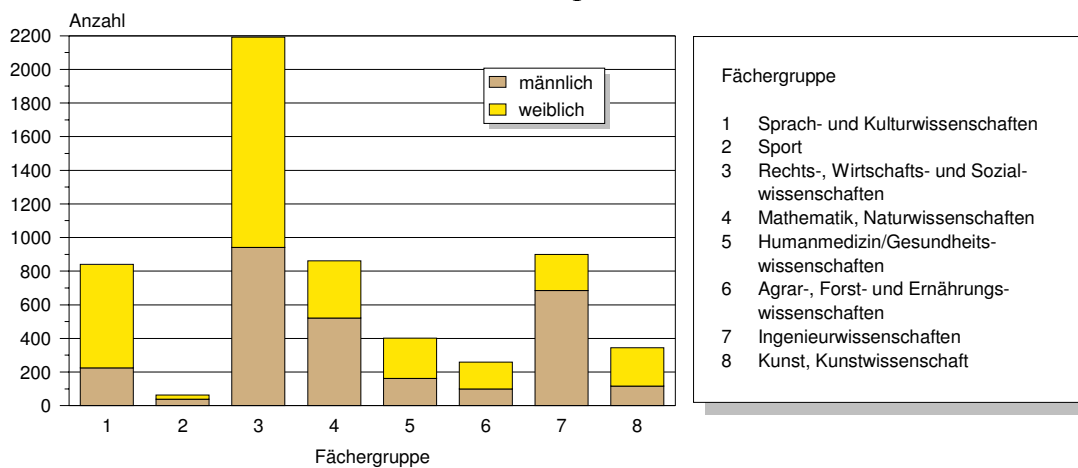
| Fächergruppe des 1. Studienfachs Prüfungsgruppe | Geschlecht | Endgültig nicht bestandene Abschlussprüfungen | | | | | | | | | | |
|---|------------|---|-----------|-----------|-----------------------------------|----------|----------|----------|----------|----------|------------------|--|
| | | insgesamt | davon | | von insgesamt im ... Fachsemester | | | | | | | |
| | | | Deutsche | Ausländer | 6. oder niedrigeren | 7. | 8. | 9. | 10. | 11. | 12. oder höheren | |
| <i>Sprach- und Kulturwissenschaften</i> | | | | | | | | | | | | |
| LA Grund- und Hauptschulen | m | - | - | - | - | - | - | - | - | - | - | |
| | w | 3 | 3 | - | 1 | - | - | - | - | - | 2 | |
| | i | 3 | 3 | - | 1 | - | - | - | - | - | 2 | |
| LA Sonderschulen | m | - | - | - | - | - | - | - | - | - | - | |
| | w | 1 | 1 | - | - | - | - | - | - | - | 1 | |
| | i | 1 | 1 | - | - | - | - | - | - | - | 1 | |
| Zusammen | m | - | - | - | - | - | - | - | - | - | - | |
| | w | 4 | 4 | - | 1 | - | - | - | - | - | 3 | |
| | i | 4 | 4 | - | 1 | - | - | - | - | - | 3 | |
| <i>Rechts-, Wirtschafts- und Sozialwissenschaften</i> | | | | | | | | | | | | |
| Diplom(U) und entsprechende Abschlussprüfungen | m | 11 | 11 | - | - | 1 | - | - | 1 | 2 | 7 | |
| | w | 16 | 16 | - | - | - | 1 | - | - | - | 15 | |
| | i | 27 | 27 | - | - | 1 | 1 | - | 1 | 2 | 22 | |
| Fachhochschulabschluss | m | 1 | 1 | - | - | - | 1 | - | - | - | - | |
| | w | - | - | - | - | - | - | - | - | - | - | |
| | i | 1 | 1 | - | - | - | 1 | - | - | - | - | |
| Bachelorabschluss | m | 2 | 2 | - | 1 | - | - | - | - | 1 | - | |
| | w | 7 | 4 | 3 | 5 | - | 2 | - | - | - | - | |
| | i | 9 | 6 | 3 | 6 | - | 2 | - | - | 1 | - | |
| Masterabschluss | m | 1 | - | 1 | 1 | - | - | - | - | - | - | |
| | w | - | - | - | - | - | - | - | - | - | - | |
| | i | 1 | - | 1 | 1 | - | - | - | - | - | - | |
| Zusammen | m | 15 | 14 | 1 | 2 | 1 | 1 | - | 1 | 3 | 7 | |
| | w | 23 | 20 | 3 | 5 | - | 3 | - | - | - | 15 | |
| | i | 38 | 34 | 4 | 7 | 1 | 4 | - | 1 | 3 | 22 | |
| <i>Mathematik, Naturwissenschaften</i> | | | | | | | | | | | | |
| Bachelorabschluss | m | 1 | 1 | - | 1 | - | - | - | - | - | - | |
| | w | - | - | - | - | - | - | - | - | - | - | |
| | i | 1 | 1 | - | 1 | - | - | - | - | - | - | |
| <i>Ingenieurwissenschaften</i> | | | | | | | | | | | | |
| Diplom(U) und entsprechende Abschlussprüfungen | m | 2 | 2 | - | 2 | - | - | - | - | - | - | |
| | w | - | - | - | - | - | - | - | - | - | - | |
| | i | 2 | 2 | - | 2 | - | - | - | - | - | - | |
| Masterabschluss | m | 2 | - | 2 | 1 | - | 1 | - | - | - | - | |
| | w | - | - | - | - | - | - | - | - | - | - | |
| | i | 2 | - | 2 | 1 | - | 1 | - | - | - | - | |
| Zusammen | m | 4 | 2 | 2 | 3 | - | 1 | - | - | - | - | |
| | w | - | - | - | - | - | - | - | - | - | - | |
| | i | 4 | 2 | 2 | 3 | - | 1 | - | - | - | - | |
| <i>Kunst, Kunstwissenschaft</i> | | | | | | | | | | | | |
| Diplom(U) und entsprechende Abschlussprüfungen | m | 1 | 1 | - | - | - | - | - | - | 1 | - | |
| | w | - | - | - | - | - | - | - | - | - | - | |
| | i | 1 | 1 | - | - | - | - | - | - | 1 | - | |
| Fächergruppen insgesamt | m | 21 | 18 | 3 | 6 | 1 | 2 | - | 1 | 4 | 7 | |
| | w | 27 | 24 | 3 | 6 | - | 3 | - | - | - | 18 | |
| | i | 48 | 42 | 6 | 12 | 1 | 5 | - | 1 | 4 | 25 | |

1) einschließlich ohne Angabe

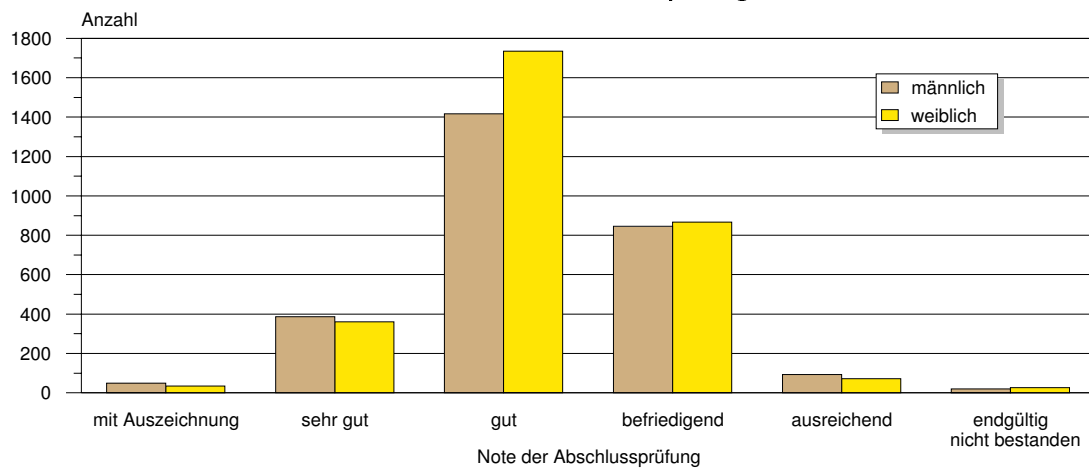
1. Bestandene Abschlussprüfungen im Prüfungsjahr 2006 nach Prüfungsgruppen



2. Bestandene Abschlussprüfungen im Prüfungsjahr 2006 nach Fächergruppen



3. Abschlussprüfungen im Prüfungsjahr 2006 nach der Note der Abschlussprüfung



Veröffentlichungen im Statistischen Landesamt Sachsen-Anhalt

Im Monat Juli 2007 erschienen:

| Bestell-Nr. | Kennziffer/ Periodizität | Titel | Preis (in EUR) |
|------------------------|-----------------------------|--|-------------------|
| 1 Z 0 03 ¹⁾ | Z | Statistisches Monatsheft 07/07 | 5,50 |
| 2 V 0 01 | V | Amtliches Verzeichnis der Landesbehörden - Stand: 01.07.2007 - | 5,50 |
| 3 A 1 04 ¹⁾ | A I - j/06 | Bevölkerung nach Alter und Geschlecht - Stand: 31.12.2006 - | 6,50 |
| 3 A 1 08 ¹⁾ | A I - j/06 | Bevölkerung und Natürliche Bevölkerungsbewegung 1990 - 2006 | 9,50 |
| 3 A 1 13 ¹⁾ | A I, AVI - j/06 | Ergebnisse des Mikrozensus - Haushalt und Familie - 2006 | 4,50 |
| 3 A 1 14 ¹⁾ | A I, AVI - j/06 | Ergebnisse des Mikrozensus - Bevölkerung und Erwerbstätigkeit - 2006 | 4,50 |
| 3 A 1 15 ¹⁾ | A I, AVI - j/06 | Ergebnisse des Mikrozensus - Ergebnisse nach Regionen - 2006 | 5,50 |
| 3 C 3 05 ¹⁾ | C III - m-5/07 | Schlachtungen und Geflügel - Mai 2007 - | 1,50 |
| 3 C 3 07 ¹⁾ | C III - m-4/07 | Milcherzeugung und -verwendung - April 2007 - | 1,50 |
| 3 E 1 02 ¹⁾ | E I - m-4/07 | Beschäftigte, Umsatz im Verarbeitenden Gewerbe sowie im Bergbau und der Gewinnung von Steinen und Erden - April 2007 - Vorläufige Ergebnisse Betriebe mit 50 und mehr tätigen Personen | 5,50 |
| 3 E 1 08 | E I - m-4/07 | Auftragseingangsindex und Umsatzindex im Verarbeitenden Gewerbe April 2007 | 5,50 |
| 3 E 1 09 ¹⁾ | E I - vj-1/07 | Produktion ausgewählter Erzeugnisse im Verarbeitenden Gewerbe sowie im Bergbau und der Gewinnung von Steinen und Erden - I. Quartal 2007 - | 3,00 |
| 3 F 1 02 ¹⁾ | F I, F II - j/06 | Baufertigstellungen, Bauabgang und Wohnungsbestand im Wohn- und Nichtwohnbau - Jahr 2006 - | 4,00 |
| 3 F 2 01 ¹⁾ | F II - m-5/07 | Baugenehmigungen im Wohn- und Nichtwohnbau - Mai 2007 - | 2,50 |
| 3 G 1 01 ¹⁾ | G I, G IV - m-3/07 | Entwicklung von Umsatz und Beschäftigten im Kraftfahrzeughandel, Einzelhandel und Gastgewerbe - März 2007 - | 3,00 |
| 3 G 1 01 ¹⁾ | G I, G IV - m-4/07 | Entwicklung von Umsatz und Beschäftigten im Kraftfahrzeughandel, Einzelhandel und Gastgewerbe - April 2007 - | 3,00 |
| 3 G 1 02 ¹⁾ | G I - vj-1/07 | Entwicklung von Umsatz und Beschäftigten in der Handelsvermittlung und im Großhandel - I. Quartal 2007 - | 1,50 |
| 3 G 3 01 | G III - m-3/07 | Aus- und Einfuhr - März 2007 - Vorläufige Ergebnisse | 5,00 |
| 3 G 4 01 ¹⁾ | G IV - m-4/07 | Gäste und Übernachtungen im Reiseverkehr, Beherbergungskapazität - April 2007, Januar bis April 2007, Winterhalbjahr 2006/07; - Vorläufige Ergebnisse - | 7,00 |
| 3 H 1 01 | H I - m-4/07 | Straßenverkehrsunfälle - April 2007 - Vorläufige Ergebnisse | 4,50 |
| 3 H 2 01 ¹⁾ | H II - m-4/07 | Binnenschifffahrt - April 2007 - | 2,50 |
| 3 M 1 01 ¹⁾ | M I - vj-2/07 | Verbraucherpreisindex - Juni 2007 - | 6,00 |
| 3 M 1 02 ¹⁾ | M I - vj-2/07 | Preisindizes für Bauwerke - Mai 2007 - | 2,00 |
| 3 P 1 04 ¹⁾ | P I - j/05 | Bruttoinlandsprodukt und Bruttowertschöpfung in den kreisfreien Städten und Landkreisen - 1991 bis 2005 - Stand: Juni 2007 | 6,50 |

1) als PDF-Datei kostenfrei erhältlich - bei Bestellung bitte die erste Stelle der Bestellnummer durch eine „6“ ersetzen.