


STATISTISCHE BERICHTE

B I
i/09

Bestellnummer:
3B102



Bildung

Allgemeinbildende Schulen

Schuljahr 2009/10
- Schuljahresendstatistik -



SACHSEN-ANHALT

Statistisches Landesamt

Herausgabemonat: Oktober 2010

Zu beziehen durch das
Statistische Landesamt Sachsen-Anhalt
Dezernat Öffentlichkeitsarbeit
Postfach 20 11 56
06012 Halle (Saale)

Preis: 6,00 EUR (kostenfrei als PDF-Datei verfügbar – Bestellnummer: 6B102)

Inhaltliche Verantwortung:

Dezernat: Bildung, Justiz
Frau Poteracki
Telefon: 0345 2318-205

Auskünfte erhalten Sie unter:

Telefon: 0345 2318-777
Telefon: 0345 2318-715
Telefon: 0345 2318-716

Telefax: 0345 2318-913
Internet: <http://www.statistik.sachsen-anhalt.de>
E-Mail: info@stala.mi.sachsen-anhalt.de

Vertrieb:

Telefon: 0345 2318-718
E-Mail: shop@stala.mi.sachsen-anhalt.de

Druck: Statistisches Landesamt Sachsen-Anhalt

© Statistisches Landesamt Sachsen-Anhalt, Halle (Saale), 2010

Auszugsweise Vervielfältigung und Verbreitung mit Quellenangabe gestattet.

Bibliothek und Besucherdienst (Merseburger Straße 2):

Montag bis Donnerstag: 9.00 Uhr bis 15.30 Uhr
Freitag: 9.00 Uhr bis 13.00 Uhr } möglichst nach Vereinbarung

Telefon: 0345 2318-714
E-Mail: bibliothek@stala.mi.sachsen-anhalt.de

Statistischer Bericht

Allgemeinbildende Schulen

Schuljahr 2009/10
- Schuljahresendstatistik -

Land Sachsen-Anhalt

Inhaltsverzeichnis

	Seite
Vorbemerkungen	6
Begriffserläuterungen	7
<u>Tabellen:</u>	
1. Schulabgängerinnen und Schulabgänger seit dem Schuljahr 1991/92 im Land Sachsen-Anhalt	10
1.1 Anzahl der Schulabgängerinnen und Schulabgänger nach Schulformen und Organisationsformen bzw. Schulstufen seit dem Schuljahr 1991/92	10
1.2 Anzahl der Schulabgängerinnen und Schulabgänger nach Abschlussarten und Schulstufen seit dem Schuljahr 1991/92	12
2. Schulabgängerinnen und Schulabgänger des Schuljahres 2009/10 im Land Sachsen-Anhalt	14
2.1 Anzahl der Schulabgängerinnen und Schulabgänger nach Schulstufen, Schulformen bzw. Organisationsformen und Abschlussarten im Schuljahr 2009/10	14
2.2 Anzahl der Schulabgängerinnen nach Schulstufen, Schulformen bzw. Organisationsformen und Abschlussarten im Schuljahr 2009/10	16
2.3 Anzahl der ausländischen Schulabgängerinnen und Schulabgänger nach Schulstufen, Schulformen bzw. Organisationsformen und Abschlussarten im Schuljahr 2009/10	18
2.4 Anzahl der Schulabgängerinnen und Schulabgänger nach Abschlussarten und Geburtsjahrgängen im Schuljahr 2009/10	20
2.5 Schulabgängerinnen und Schulabgänger nach Abschlussarten, Schulformen und Geburtsjahrgängen	22
2.5.1 Anzahl der Schulabgängerinnen und Schulabgänger mit Hochschulreife nach Schulformen und Geburtsjahrgängen im Schuljahr 2009/10	22
2.5.2 Anzahl der Schulabgängerinnen und Schulabgänger mit Fachhochschulreife nach Schulformen und Geburtsjahrgängen im Schuljahr 2009/10	22
2.5.3 Anzahl der Schulabgängerinnen und Schulabgänger mit Realschulabschluss nach Schulformen und Geburtsjahrgängen im Schuljahr 2009/10	23
2.5.4 Anzahl der Schulabgängerinnen und Schulabgänger mit Hauptschulabschluss nach Schulformen und Geburtsjahrgängen im Schuljahr 2009/10	23
2.5.5 Anzahl der Schulabgängerinnen und Schulabgänger mit Abschluss der Schule für Lernbehinderte nach Schulformen und Geburtsjahrgängen im Schuljahr 2009/10	24
2.5.6 Anzahl der Abgängerinnen und Abgänger nach Beendigung des Bildungsganges für Geistigbehinderte nach Schulformen und Geburtsjahrgängen im Schuljahr 2009/10	24
2.5.7 Anzahl der Schulabgängerinnen und Schulabgänger mit einem Abgangszeugnis nach Schulformen und Geburtsjahrgängen im Schuljahr 2009/10	25
2.6. Schulabgängerinnen und Schulabgänger aus dem Bildungsangebot des zweiten Bildungsweges	26
2.6.1 Anzahl der Schulabgängerinnen und Schulabgänger aus Abendgymnasien und Kollegs nach Abschlussarten und Geburtsjahrgängen im Schuljahr 2009/10	26
2.6.2 Anzahl der Schulabgängerinnen und Schulabgänger aus Abendklassen an Sekundarschulen nach Abschlussarten und Geburtsjahrgängen im Schuljahr 2009/10	26

	Seite	
2.7	Anzahl der Schulabgängerinnen und Schulabgänger nach Förderschwerpunkten und Abschlussarten im Schuljahr 2009/10	28
2.8	Anzahl der Schulabgängerinnen und Schulabgänger nach Agenturbezirken und Abschlussarten im Schuljahr 2009/10	29
2.9	Anzahl der Teilnehmerinnen und Teilnehmer an einem Betriebspraktikum nach Schulformen und Schuljahrgängen im Schuljahr 2009/10	30
2.10	Anzahl der Nichtschülerinnen und Nichtschüler nach Schulformen und Abschlussarten im Schuljahr 2009/10	30
3.	Schulabgängerinnen und Schulabgänger des Schuljahres 2009/10 nach Kreisen im Land Sachsen-Anhalt	32
3.1	Anzahl der Schulabgängerinnen und Schulabgänger nach Schulformen im Schuljahr 2009/10	32
3.2	Anzahl der Schulabgängerinnen nach Schulformen im Schuljahr 2009/10	34
3.3	Anzahl der Schulabgängerinnen und Schulabgänger nach Abschlussarten im Schuljahr 2009/10	36
3.4	Anzahl der Schulabgängerinnen nach Abschlussarten im Schuljahr 2009/10	38
3.5	Anzahl der ausländischen Schulabgängerinnen und Schulabgänger nach Abschlussarten im Schuljahr 2009/10	40
3.6	Anzahl der ausländischen Schulabgängerinnen nach Abschlussarten im Schuljahr 2009/10	42
3.7	Schulabgängerinnen und Schulabgänger nach Schulformen und Abschlussarten	44
3.7.1	Schulabgängerinnen und Schulabgänger aus Sekundarschulen	44
3.7.1.1	Anzahl der Schulabgängerinnen und Schulabgänger, die auf den Realschulabschluss bezogen unterrichtet wurden, nach Abschlussarten im Schuljahr 2009/10	44
3.7.1.2	Anzahl der Schulabgängerinnen und Schulabgänger, die auf den Hauptschulabschluss bezogen unterrichtet wurden, nach Abschlussarten im Schuljahr 2009/10	46
3.7.1.3	Anzahl der Schulabgängerinnen und Schulabgänger aus dem Produktiven Lernen nach Abschlussarten im Schuljahr 2009/10	47
3.7.2	Schulabgängerinnen und Schulabgänger aus Gymnasien	48
3.7.2.1	Anzahl der Schulabgängerinnen und Schulabgänger aus der Sekundarstufe I der Gymnasien nach Abschlussarten im Schuljahr 2009/10	48
3.7.2.2	Anzahl der Schulabgängerinnen und Schulabgänger aus der Sekundarstufe II der Gymnasien nach Abschlussarten im Schuljahr 2009/10	49
3.7.3	Anzahl der Schulabgängerinnen und Schulabgänger aus Förderschulen nach Abschlussarten im Schuljahr 2009/10	50
3.7.4	Schulabgängerinnen und Schulabgänger aus Bildungsangeboten des zweiten Bildungsweges	51
3.7.4.1	Anzahl der Schulabgängerinnen und Schulabgänger aus Abendgymnasien und Kollegs nach Abschlussarten im Schuljahr 2009/10	51
3.7.4.2	Anzahl der Schulabgängerinnen und Schulabgänger aus Abendklassen an Sekundarschulen nach Abschlussarten im Schuljahr 2009/10	52

		Seite
3.8	Anzahl der Nichtschülerinnen und Nichtschüler nach Abschlussarten im Schuljahr 2009/10	53
3.9	Anzahl der Teilnehmerinnen und Teilnehmer am Betriebspraktikum nach Schulformen und Schuljahrgängen im Schuljahr 2009/10	54

Grafiken:

1.	Schulabgängerinnen und Schulabgänger der allgemeinbildenden Schulen in Sachsen-Anhalt der Schuljahre 1991/92 bis 2009/10	6
2.	Schulabgängerinnen und Schulabgänger seit dem Schuljahr 1991/92 nach Abschlussarten	21
3.	Schulabgängerinnen und Schulabgänger seit dem Schuljahr 1991/92 nach Schulformen	27
4.	Schulabgängerinnen und Schulabgänger des Schuljahres 2009/10 nach Agenturbezirken und Abschlussarten	29
5.	Schulabgängerinnen und Schulabgänger des Schuljahres 2009/10 nach Geschlecht und Abschlussarten	31

Vorbemerkungen

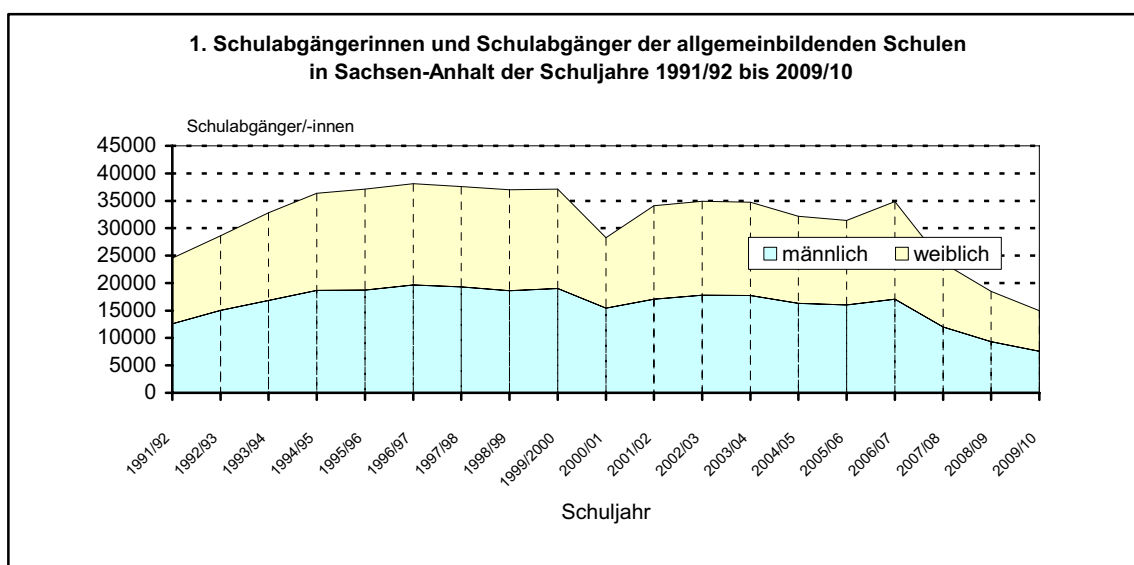
Der vorliegende Bericht enthält Angaben aus der am 22.06.2010 an allen öffentlichen Schulen und Ersatzschulen des Landes Sachsen-Anhalt durchgeführten Schuljahresendstatistik.

Rechtliche Grundlage war die Verordnung über die statistische Erhebung von Daten im Schulbereich vom 18.09.1995 (GVBl. LSA S. 251), zuletzt geändert durch die Zweite Verordnung zur Änderung der Verordnung über

die statistische Erhebung von Daten im Schulbereich vom 15.05.2002 (GVBl. LSA S. 267).

Den Ergebnissen der aktuellen Schuljahresendstatistik sind in den Tabellen 1.1 und 1.2 Angaben über Schulabgängerinnen und Schulabgänger nach Schulformen und Abschlussarten seit dem Schuljahr 1991/92 vorangestellt.

Unter Punkt 3 werden die Ergebnisse der Schuljahresendstatistik 2009/10 nach Kreisen und kreisfreien Städten untersetzt.



Die Schulabgängerzahl stieg von 24 000 im Jahr 1992 bis zum Abschlussjahr 1997 auf über 38 000 stetig an. Seit 1995 waren jährlich mehr Schulentlassene in einem Schuljahr zu verzeichnen, als Erstklässler eingeschult wurden. Das führte seither zu einer Verringerung der Schülerzahl. Diese Entwicklung wurde im Schuljahr 2009/10 umgekehrt, da die Einschulungszahl (rd. 16 500) seit 15 Jahren erstmals wieder über der Abgängerzahl (rd. 15 000) lag. Neben der Bevölkerungsentwicklung haben auch schulpolitische Entscheidungen die Entwicklung der Schulabgängerzahlen beeinflusst. So kam es im Abschlussjahr 2001 zu einem starken Rückgang um fast 9 000 Schulentlassene gegenüber dem Vorjahr infolge des fehlenden Abiturientenjahrganges. Erstmals wurde die Verlängerung der Schulzeit von 12 auf 13 Jahre wirksam.

Nach diesem Einschnitt stieg die Zahl der Schulentlassenen im Schuljahr 2001/02 abgeschwächt wieder an. Grund hierfür war die

Verlängerung der Vollzeitschulpflicht auf zehn Jahre. Sie wurde erstmals für die Neuntklässler des Schuljahres 2001/02 wirksam.

Ab dem Schuljahr 2004/05 zeigten die Schulabgängerzahlen an Sekundarschulen die Folgen des Geburtenknicks Anfang der 1990er Jahre.

In allen Bundesländern ist die Verkürzung der Schulzeit bis zum Abitur von neun Schuljahrgängen auf acht Schuljahrgänge nach der Primarstufe geplant. Der Umstellungsprozess soll bundesweit im Jahr 2016 abgeschlossen sein. In Sachsen-Anhalt verließen bereits im Abschlussjahr 2007 zwei Abiturjahrgänge gleichzeitig die allgemeinbildenden Schulen. Die Entwicklung der Schulabgängerzahl wurde damit wiederum durch schulpolitische Maßnahmen beeinflusst.

Am Ende des Schuljahres 2009/10 verließen 14 989 Schülerinnen und Schüler mit einem Abschluss- oder Abgangszeugnis die allgemeinbildenden Schulen. Das war die geringste Anzahl von Schulentlassenen seit 1992, dem Jahr der ersten statistischen Erfassung durch die amtliche Schulstatistik.

Gegenüber dem Vorjahr betrug der Rückgang fast 3 500 Schulabgängerinnen und Schulabgänger. Infolge des Geburtenknicks waren an allen Schulformen Rückgänge zu verzeichnen, insbesondere an den Gymnasien (- 2 352). Hier gehörten im Schuljahr 2009/10 vor allem Schülerinnen und Schüler der Geburtsjahre 1991 und 1992 zu den Abgangsklassen. Insgesamt beendeten u.a. 4 555 Schülerinnen und Schüler das Gymnasium, 7 865 die Sekundarschule (- 825) und 1 640 die Förderschule (- 232). Schülerinnen und Schüler mit sonderpädagogischem Förderbedarf werden auch außerhalb von Förderschulen in den übrigen allgemeinbildenden Schulen sonderpädagogisch gefördert, im gemeinsamen Unterricht beschult und von den jeweiligen Schulformen ausgewiesen.

An den Sekundarschulen, an denen bereits in den vergangenen Jahren ein spürbarer Schulabgängerrückgang nachzuweisen war, setzte sich dieser im Abschlussjahr 2010 deutlich abgeschwächt fort.

Nach den erreichten Schulabschlüssen betrachtet, veränderten sich die Schulabgängerzahlen gegenüber dem Vorjahr wie folgt:

Abschlussart	2009/10	2008/09	Veränderung
Hoch- und Fachhochschulreife	4 685	7 057	- 2 372
Realschulabschluss	6 283	7 000	- 717
Hauptschulabschluss	2 177	2 422	- 245
Ohne Hauptschulabschluss	1 844	1 982	- 138

Von den 1 844 Schulabgängerinnen und Schulabgängern ohne Hauptschulabschluss haben 789 (42,8 %) den Abschluss der Schule für Lernbehinderte erreicht, 310 (16,8 %) den Bildungsgang für Geistigbehinderte beendet und 745 (40,4 %) verließen die Schule ohne einen Abschluss.

Wie in den Vorjahren, war bei den Mädchen wieder die Tendenz zu höherwertigen Schulabschlüssen zu erkennen. Von den Schulabgängerinnen und Schulabgängern mit Hoch- bzw. Fachhochschulreife waren 56 % Mädchen, der Realschulabschluss war von beiden Geschlechtern gleichwertig belegt. Der Mädchenanteil bei den Hauptschulabsolventen sowie bei den Abgängern ohne Hauptschulabschluss lag bei 40 %.

Unter den Schulentlassenen des Jahres 2010 waren 246 (1,6 %) ausländische Jugendliche. Dieser Anteil entspricht dem der Ausländerinnen und Ausländer an der Gesamtbevölkerung im Land Sachsen-Anhalt von 1,8 %. Von 10 Schulabgängerinnen und Schulabgängern erlangten 4 einen Real- bzw. erweiterten Realschulabschluss, 2 die Hoch- bzw. Fachhochschulreife, 2 den Hauptschulabschluss und ebenfalls 2 beendeten die Schule ohne Hauptschulabschluss.

Begriffserläuterungen

Die Erläuterungen sind sinngemäß bzw. wörtlich dem Schulgesetz entnommen.

Berücksichtigt werden nur die Bezeichnungen und Inhalte, die im Schulgesetz in der Fassung der Bekanntmachung vom 11. August 2005 (GVBl. LSA S. 520), zuletzt geändert durch zwölftes Gesetz zur Änderung des Schulgesetzes vom 14. Juli 2009 (GVBl. LSA S. 358) Gültigkeit haben.

Sekundarschule

In der Sekundarschule werden Schülerinnen und Schüler des 5. bis 10. Schuljahrganges unterrichtet. Die Sekundarschule umfasst

- die Schuljahrgänge 5 und 6: Hier werden die individuellen Fähigkeiten und Fertigkeiten gefördert und in die Lernanforderungen der Schuljahrgänge 7 bis 10 eingeführt. Am Ende des 6. Schuljahrganges erfolgt die Einstufung in den auf den Abschluss bezogenen Unterricht in Abhängigkeit von bestimmten Leistungsvoraussetzungen.
- den auf den Hauptschulabschluss bezogenen Unterricht (7. bis 9. Schuljahrgang): Im hauptschulabschlussbezogenen Unterricht werden eine grundlegende Allgemeinbildung vermittelt und Voraussetzungen für eine solide berufliche Bildung und weiterführende Bildungsgänge geschaffen.

- den auf den Realschulabschluss bezogenen Unterricht (7. bis 10. Schuljahrgang): Im realschulabschlussbezogenen Unterricht wird eine erweiterte allgemeine und berufsorientierte Bildung vermittelt.

Der Unterricht findet in haupt- und realschulabschlussbezogenen Klassen oder kombinierten Klassen statt.

- kombinierte Klassen (7. bis 9. Schuljahrgang): Sie stellen eine von der Schulbehörde genehmigte Organisationsform dar. Ihre Einrichtung erfolgt entsprechend der Entscheidung der Schule oder bei der Unterschreitung der Mindestschülerzahl für die Bildung einer Klasse des hauptschul- oder realschulabschlussbezogenen Unterrichts.

- auslaufend Klassen mit äußerer Fachleistungsdifferenzierung (Sekundarschulbildungsgang - im Schuljahr 2004/05 letztmalig im 9. Schuljahrgang): Es wird eine allgemeine und berufsorientierte Bildung vermittelt. Bei bestimmten Leistungsvoraussetzungen erfolgt der Übergang in den 10. Schuljahrgang mit auf den Realschulabschluss bezogenem Unterricht.

- Produktives Lernen (8. und 9. Schuljahrgang): Es wird im Sinne von § 11 des Schulgesetzes als Modellversuch an Sekundarschulen durchgeführt. Produktives Lernen ist ein zweijähriges Bildungsangebot und ist eine in der Regelschule abweichende Organisationsform, die Allgemeinbildung mit individueller Berufsorientierung verbindet.

Gesamtschule

Die Gesamtschule vermittelt eine allgemeine und berufsorientierte Bildung. Entsprechend ihren Leistungen und Neigungen ermöglicht sie den Schülerinnen und Schülern eine Schwerpunktbildung, die sie zur Hochschulreife oder zu berufs- bzw. studienqualifizierenden Bildungsgängen führt.

In der Gesamtschule werden Schülerinnen und Schüler des 5. bis 12. bzw. 13. Schuljahrganges unterrichtet.

Die Gesamtschule wird geführt als:

- Integrierte Gesamtschule; sie bildet eine pädagogische und organisatorische Einheit. In einem differenzierten Unterrichtssystem ermöglicht sie Bildungsgänge, die ohne Zuordnung zu unterschiedlichen Schulformen zu allen Abschlüssen der Sekundarstufe I und II führen.

Der Unterricht der Schuljahrgänge 7 bis 10 wird im Klassenverband in einer mit den Jahrgangsstufen zunehmenden Anzahl von Fächern und Kursen erteilt. Der 11. bis 13.

Schuljahrgang bildet die gymnasiale Oberstufe. Auf Antrag kann ab dem 9. Schuljahrgang ein gymnasialer Zweig eingerichtet werden, für den dann die Schuljahrgänge 11 und 12 die Qualifikationsphase bilden.

- Kooperative Gesamtschule; sie führt die Sekundarschule und das Gymnasium pädagogisch und organisatorisch zusammen. Der Unterricht wird überwiegend in schulformspezifischen Lerngruppen erteilt. Unterricht in Schulform übergreifenden Lerngruppen ist möglich. Die Schuljahrgänge 11 und 12 bilden die Qualifikationsphase der gymnasialen Oberstufe.

Gymnasium

Das Gymnasium vermittelt eine vertiefte Allgemeinbildung, die befähigt, den Bildungsweg an einer Hochschule fortzusetzen. Es kann mit Zustimmung der obersten Schulbehörde mit inhaltlichem Schwerpunkt geführt werden. Im Gymnasium werden Schülerinnen und Schüler des 5. bis 12. Schuljahrganges unterrichtet. Die Schuljahrgänge 11 und 12 bilden die Qualifikationsphase der gymnasialen Oberstufe. Das Gymnasium schließt mit der Abiturprüfung ab.

Förderschulen

In der Förderschule werden Schülerinnen und Schüler aller Schuljahrgänge unterrichtet. Sie wird von Schülerinnen und Schülern besucht, die wegen der Beeinträchtigung einer oder mehrerer Funktionen einer besonderen pädagogischen Förderung bedürfen.

Es gibt:

- Förderschulen für Blinde und Sehgeschädigte
- Förderschulen für Gehörlose und Hörgeschädigte
- Förderschulen für Körperbehinderte
- Förderschulen für Lernbehinderte
- Förderschulen für Sprachentwicklung
- Förderschulen mit Ausgleichsklassen
- Förderschulen für Geistigbehinderte.

In einer Förderschule können Schülerinnen und Schüler mit unterschiedlichen Förderschwerpunkten auch gemeinsam unterrichtet werden. Entsprechend den individuellen Voraussetzungen können alle Abschlüsse der allgemeinbildenden Schulen erworben werden.

Freie Waldorfschule

Die Freie Waldorfschule ist eine Ersatzschule von besonderer pädagogischer Prägung. Sie gründet sich auf die Pädagogik Rudolf Steiners, wonach Kinder mit verschiedenen Begabungen und unterschiedlicher sozialer Herkunft in einem einheitlichen Bildungsgang in ihren individuellen Fähigkeiten bestmöglich gefördert werden sollen. Der Ausbildungsgang endet zunächst mit dem 12. Schuljahrgang. Danach wird eine einjährige Qualifikationsphase zur Vorbereitung auf die der Nichtschülerprüfung ähnlichen Abiturprüfung an Freien Waldorfschulen angeboten.

Schulverbund

Der Schulverbund war bis zum Schuljahr 2004/05 eine Organisationsform, in der entsprechend der in diesem Zeitraum gültigen Bestimmungen des § 13 des Schulgesetzes mit Genehmigung der obersten Schulbehörde, Schulen sowohl verschiedener Schulstufen als auch Schulformen organisatorisch zusammengefasst werden konnten.

Bildungsangebote des zweiten Bildungsweges

Dazu gehören:

- die Abendschule (Abendklassen an Sekundarschule und Gymnasium); sie ist eine Schule, die Berufstätige im Abendunterricht zu den mittleren Schulabschlüssen oder zum Abitur führt;
- das Kolleg; es ist eine Schulform, die Erwachsene, die sich bereits im Berufsleben bewährt haben, zum Abitur führt;
- Schulen des Zweiten Bildungsweges (Abendgymnasium/Kolleg); sie werden als eigenständige Schulen in Halle und Magdeburg geführt.

Schulstufen

- Primarstufe
1. bis 4. Schuljahrgang
- Sekundarstufe I
5. bis 10. Schuljahrgang und Abendklassen an Sekundarschulen
- Sekundarstufe II
11. bis 12. bzw. 13. Schuljahrgang sowie Abendgymnasium und Kolleg
- Förderschulen
1. bis 10. Schuljahrgang

Nichtschülerinnen und Nichtschüler

Nichtschülerinnen und Nichtschüler sind Personen, die nicht mehr Schülerinnen und Schüler einer allgemeinbildenden Schule sind. Durch Prüfung können Nichtschülerinnen und Nichtschüler die Abschlüsse der allgemeinbildenden Schulen erwerben. Die Zulassung zur Prüfung obliegt der zuständigen Schulbehörde.

Betriebspraktikum

Das Betriebspraktikum ist eine Schulveranstaltung im Rahmen des Bildungsauftrages der Schule. Es bietet den Schülerinnen und Schülern die Möglichkeit, die Berufs- und Arbeitswelt durch eigenes Arbeiten, Mitarbeiten und Beobachten unmittelbar kennen zu lernen.

Abgangszeugnis

Ein Abgangszeugnis erhält, wer seine neunjährige Vollzeitschulpflicht erfüllt hat und das allgemeinbildende Schulwesen verlässt, ohne den 9. Schuljahrgang (unabhängig von Bildungsgang bzw. Schulform) erreicht oder bestanden zu haben.

Zeichenerklärung

% = Prozent

- = nichts vorhanden

1. Schulabgängerinnen und Schulabgänger seit dem Schuljahr 1991/92 im Land Sachsen-Anhalt
1.1 Anzahl der Schulabgängerinnen und Schulabgänger nach Schulformen und Organisationsformen bzw. Schulstufen seit dem Schuljahr 1991/92

Schulform Organisationsform/ Schulstufe	1991/92		1995/96		2000/01		2003/04		2004/05	
	insgesamt	weiblich	insgesamt	weiblich	insgesamt	weiblich	insgesamt	weiblich	insgesamt	weiblich
Sekundarschule	17 086	7 866	23 749	11 035	23 690	10 937	21 635	10 129	19 197	8 950
- Schuljahrgänge 5 und 6	54	12	39	10	53	15	92	20	67	16
- Sekundarschulbildungsgang	-	-	-	-	1 713	482	20 948	9 969	1 707	608
- hauptschulabschlussbezogene Klassen	1 156	370	4 463	1 459	2 712	981	342	90	511	172
- realschulabschlussbezogene Klassen	14 965	7 162	18 970	9 467	19 098	9 423	76	19	16 627	8 066
- kombinierte Klassen	911	322	277	99	114	36	177	31	285	88
- Produktives Lernen	-	-	-	-	-	-	-	-	-	-
Gymnasium	5 340	3 115	10 048	6 117	965	502	9 252	5 427	9 245	5 369
- Sekundarstufe I	461	268	195	118	239	122	235	135	203	125
- Sekundarstufe II	4 879	2 847	9 853	5 999	726	380	9 017	5 292	9 042	5 244
Integrierte Gesamtschule	130	64	232	112	231	120	382	190	439	240
- Sekundarstufe I	128	62	190	85	223	116	243	114	226	107
- Schuljahrgänge 9 und 10 (Gymnasialzweig)	-	-	-	-	-	-	-	-	-	-
- Sekundarstufe II	2	2	42	27	8	4	139	76	213	133
- Schuljahrgänge 11 und 12 (Gymnasialzweig)	-	-	-	-	-	-	-	-	-	-
Kooperative Gesamtschule	107	56	215	126	185	83	209	98	232	106
- Schuljahrgänge 5 und 6	-	-	-	-	-	-	1	1	-	-
- Sekundarschulbildungsgang	-	-	-	-	21	11	139	62	12	3
- hauptschulabschlussbezogene Klassen	18	8	13	4	13	1	1	-	11	1
- realschulabschlussbezogene Klassen	89	48	96	54	143	66	3	-	123	58
- kombinierte Klassen	-	-	-	-	-	-	-	-	-	-
- Sekundarstufe I	-	-	6	4	2	1	2	-	3	-
- Sekundarstufe II	-	-	100	64	6	4	63	35	83	44
Schulverbund	-	-	-	-	68	28	104	40	57	18
- Sekundarschulzweig	-	-	-	-	66	27	77	31	21	5
- Sekundarstufe I	-	-	-	-	2	1	5	1	4	2
- Sekundarstufe II	-	-	-	-	-	-	22	8	32	11
Freie Waldorfschule	-	-	-	-	22	13	22	9	57	33
Abendklassen an Sekundarschulen	-	-	46	28	35	14	71	33	86	45
Abendgymnasium	803	479	91	44	55	31	27	14	25	16
Kolleg	15	2	147	84	121	72	104	52	100	57
Förderschulen	1 032	346	2 587	879	2 900	1 053	2 960	1 080	2 735	1 015
- für Lernbehinderte	.	.	2 118	703	2 387	887	2 329	871	2 115	811
- für Geistigbehinderte	.	.	273	108	278	106	391	137	338	127
- sonstige Förderschulen	.	.	196	68	235	60	240	72	282	77
Insgesamt	24 513	11 928	37 115	18 425	28 272	12 853	34 766	17 072	32 173	15 849

Noch 1.1 Anzahl der Schulabgängerinnen und Schulabgänger nach Schulformen und Organisationsformen bzw. Schulstufen seit dem Schuljahr 1991/92

Schulform Organisationsform/ Schulstufe	2005/06		2006/07		2007/08		2008/09		2009/10	
	insgesamt	weiblich	insgesamt	weiblich	insgesamt	weiblich	insgesamt	weiblich	insgesamt	weiblich
Sekundarschule	18 817	8 662	15 510	7 058	11 564	5 266	8 690	3 959	7 865	3 682
- Schuljahrgänge 5 und 6	21	5	11	5	7	1	5	2	4	-
- Sekundarschulbildungsgang	-	-	-	-	-	-	-	-	-	-
- hauptschulabschlussbezogene Klassen	3 207	1 189	2 081	783	1 994	787	1 275	499	993	433
- realschulabschlussbezogene Klassen	15 075	7 292	12 607	6 004	8 695	4 212	6 647	3 231	5 918	2 905
- kombinierte Klassen	514	176	444	157	481	168	461	156	622	245
- Produktives Lernen	-	-	367	109	387	98	302	71	328	99
Gymnasium	8 847	5 177	15 796	9 239	8 780	4 971	6 907	3 923	4 555	2 562
- Sekundarstufe I	333	175	314	163	207	114	132	87	137	70
- Sekundarstufe II	8 514	5 002	15 482	9 076	8 573	4 857	6 775	3 836	4 418	2 492
Integrierte Gesamtschule	424	219	519	256	484	265	377	214	339	176
- Sekundarstufe I	268	126	321	141	268	135	203	103	227	123
- Schuljahrgänge 9 und 10 (Gymnasialzweig)	-	-	-	-	2	1	1	1	2	2
- Sekundarstufe II	156	93	152	90	161	95	108	71	67	34
- Schuljahrgänge 11 und 12 (Gymnasialzweig)	-	-	46	25	53	34	65	39	43	17
Kooperative Gesamtschule	255	132	358	180	423	205	357	179	319	165
- Schuljahrgänge 5 und 6	-	-	-	-	-	-	-	-	-	-
- Sekundarschulbildungsgang	-	-	-	-	-	-	-	-	-	-
- hauptschulabschlussbezogene Klassen	29	12	43	13	30	13	33	15	20	9
- realschulabschlussbezogene Klassen	161	79	184	90	232	113	202	101	194	93
- kombinierte Klassen	-	-	-	-	13	4	3	-	10	4
- Sekundarstufe I	2	-	11	7	5	2	4	2	7	5
- Sekundarstufe II	63	41	120	70	143	73	115	61	88	54
Schulverbund	-	-	-	-	-	-	-	-	-	-
- Sekundarschulzweig	-	-	-	-	-	-	-	-	-	-
- Sekundarstufe I	-	-	-	-	-	-	-	-	-	-
- Sekundarstufe II	-	-	-	-	-	-	-	-	-	-
Freie Waldorfschule	38	16	50	22	40	18	50	26	47	24
Abendklassen an Sekundarschulen	121	54	97	39	60	28	71	31	86	41
Abendgymnasium	27	13	18	3	20	11	22	14	25	16
Kolleg	113	62	107	59	128	74	115	57	113	55
Förderschulen	2 805	1 053	2 417	914	2 191	829	1 872	709	1 640	670
- für Lernbehinderte	2 112	790	1 763	709	1 543	605	1 278	526	1 145	509
- für Geistigbehinderte	364	148	389	133	430	156	371	132	307	111
- sonstige Förderschulen	329	115	265	72	218	68	223	51	188	50
Insgesamt	31 447	15 388	34 872	17 770	23 690	11 667	18 461	9 112	14 989	7 391

1.2 Anzahl der Schulabgängerinnen und Schulabgänger nach Abschlussarten und Schulstufen seit dem Schuljahr 1991/92

Abschlussart ----- Schulstufe	1991/92		1995/96		2000/01		2003/04		2004/05	
	insge- samt	weib- lich	insge- samt	weib- lich	insge- samt	weib- lich	insge- samt	weib- lich	insge- samt	weib- lich
Hochschulreife ¹⁾	5 357	3 134	9 654	5 913	369	194	8 460	5 022	8 301	4 887
Fachhochschulreife	61	29	333	171	188	110	429	212	572	310
Erweiterter Realschulabschluss	4 526	2 907	7 114	4 277	6 347	3 820	7 658	4 327	7 890	4 405
- Sekundarstufe I	4 278	2 754	7 114	4 277	6 343	3 817	7 163	4 079	7 249	4 086
- Sekundarstufe II	248	153	-	-	4	3	495	248	641	319
Realschulabschluss - Sekundarstufe I	9 177	4 068	11 643	5 236	12 457	5 637	9 361	4 295	8 975	3 907
- Sekundarstufe II	9 177	4 068	11 397	5 102	12 085	5 441	9 356	4 293	8 975	3 907
	-	-	246	134	372	196	5	2	-	-
Qualifizierter Hauptschulabschluss	162	79	1 101	450	684	280	1 911	819	-	-
Hauptschulabschluss	1 866	717	3 292	1 206	3 020	1 139	2 083	846	2 590	1 008
Abschluss der Schule für Lernbehinderte	835	277	1 469	512	1 596	605	1 589	612	1 451	570
Abgänger/-innen nach Beendigung des Bildungsganges für Geistigbehinderte	75	34	273	108	278	106	392	137	339	127
Abgangszeugnis	2 454	683	2 236	552	3 333	962	2 883	802	2 055	635
Insgesamt	24 513	11 928	37 115	18 425	28 272	12 853	34 766	17 072	32 173	15 849

1) Schuljahr 2000/01 Übergang zum 9-jährigen Gymnasium

Noch 1.2 Anzahl der Schulabgängerinnen und Schulabgänger nach Abschlussarten und Schulstufen seit dem Schuljahr 1991/92

Abschlussart Schulstufe	2005/06		2006/07		2007/08		2008/09		2009/10	
	insgesamt	weiblich	insgesamt	weiblich	insgesamt	weiblich	insgesamt	weiblich	insgesamt	weiblich
Hochschulreife ¹⁾	7 798	4 596	14 756	8 717	8 116	4 667	6 489	3 698	4 232	2 396
Fachhochschulreife	874	495	990	531	792	412	568	300	453	240
Erweiterter Realschulabschluss	6 659	3 664	3 971	2 176	2 643	1 457	2 172	1 258	2 013	1 150
- Sekundarstufe I	6 439	3 536	3 770	2 090	2 452	1 378	1 998	1 158	1 914	1 101
- Sekundarstufe II	220	128	201	86	191	79	174	100	99	49
Realschulabschluss - Sekundarstufe I	8 432	3 784	8 898	3 993	6 296	2 915	4 828	2 186	4 270	1 973
- Sekundarstufe II	8 416	3 778	8 878	3 984	6 284	2 912	4 814	2 181	4 257	1 967
	16	6	20	9	12	3	14	5	13	6
Qualifizierter Hauptschulabschluss	522	240	457	214	421	170	317	138	374	167
Hauptschulabschluss	3 676	1 398	3 032	1 175	2 849	1 096	2 105	817	1 803	722
Abschluss der Schule für Lernbehinderte	1 407	538	1 110	450	973	398	799	310	789	354
Abgänger/-innen nach Beendigung des Bildungsganges für Geistigbehinderte	368	151	392	134	437	159	376	133	310	112
Abgangszeugnis	1 711	522	1 266	380	1 163	393	807	272	745	277
Insgesamt	31 447	15 388	34 872	17 770	23 690	11 667	18 461	9 112	14 989	7 391

1) Schuljahr 2006/07 Übergang zum 8-jährigen Gymnasium (Doppelabitur)

2. Schulabgängerinnen und Schulabgänger des Schuljahres 2009/10 im Land Sachsen-Anhalt
2.1 Anzahl der Schulabgängerinnen und Schulabgänger nach Schulstufen, Schulformen bzw. Organisationsformen und Abschlussarten im Schuljahr 2009/10

Schulstufe Schulform Organisationsform	Insgesamt	Davon			
		Hochschul- reife	Fachhoch- schulreife	erweiterter Realschul- abschluss	Realschul- abschluss
Sekundarstufe I					
Sekundarschule	7 865	-	-	1 681	3 889
- Schuljahrgang 5 und 6	4	-	-	-	-
- hauptschulabschlussbezogene Klassen	993	-	-	-	-
- realschulabschlussbezogene Klassen	5 918	-	-	1 681	3 889
- kombinierte Klassen davon	622	-	-	-	-
Hauptschüler/-innen	586	-	-	-	-
Realschüler/-innen	36	-	-	-	-
- Produktives Lernen	328	-	-	-	-
Gymnasium	137	-	-	128	-
Integrierte Gesamtschule darunter	229	-	-	34	164
Schuljahrgang 9 und 10 (Gymnasialzweig)	2	-	-	2	-
Kooperative Gesamtschule	231	-	-	41	135
Freie Waldorfschule	1	-	-	-	-
Abendklassen an Sekundarschulen	86	-	-	17	38
Sekundarstufe II					
Gymnasium	4 418	3 956	381	81	-
Integrierte Gesamtschule darunter	110	92	15	3	-
Schuljahrgang 11 und 12 (Gymnasialzweig)	43	39	4	-	-
Kooperative Gesamtschule	88	78	6	4	-
Freie Waldorfschule	46	19	-	11	13
Abendgymnasium	25	16	9	-	-
Kolleg	113	71	42	-	-
Förderschulen	1 640	-	-	13	31
- Förderschulen für Lernbehinderte	1 145	-	-	-	-
- sonstige Förderschulen	188	-	-	13	31
- Förderschulen für Geistigbehinderte	307	-	-	-	-
Insgesamt	14 989	4 232	453	2 013	4 270

Noch 2.1 Anzahl der Schulabgängerinnen und Schulabgänger nach Schulstufen, Schulformen bzw. Organisationsformen und Abschlussarten im Schuljahr 2009/10

Schulstufe Schulform Organisationsform	Noch davon				
	qualifizierter Hauptschul- abschluss	Hauptschul- abschluss	Abschluss der Schule für Lernbehinderte	Abgänger/-innen nach Beendigung des Bildungs- ganges für Geistigbehinderte	Abgangs- zeugnis
Sekundarstufe I					
Sekundarschule	333	1 466	1	-	495
- Schuljahrgang 5 und 6	-	-	-	-	4
- hauptschulabschlussbezogene Klassen	154	661	1	-	177
- realschulabschlussbezogene Klassen	88	219	-	-	41
- kombinierte Klassen	49	374	-	-	199
davon					
Hauptschüler/-innen	49	370	-	-	167
Realschüler/-innen	-	4	-	-	32
- Produktives Lernen	42	212	-	-	74
Gymnasium	-	9	-	-	-
Integrierte Gesamtschule	6	10	2	-	13
darunter					
Schuljahrgang 9 und 10 (Gymnasialzweig)	-	-	-	-	-
Kooperative Gesamtschule	13	28	-	-	14
Freie Waldorfschule	-	1	-	-	-
Abendklassen an Sekundarschulen	-	31	-	-	-
Sekundarstufe II					
Gymnasium	-	-	-	-	-
Integrierte Gesamtschule	-	-	-	-	-
darunter					
Schuljahrgang 11 und 12 (Gymnasialzweig)	-	-	-	-	-
Kooperative Gesamtschule	-	-	-	-	-
Freie Waldorfschule	-	3	-	-	-
Abendgymnasium	-	-	-	-	-
Kolleg	-	-	-	-	-
Förderschulen	22	255	786	310	223
- Förderschulen für Lernbehinderte	-	208	765	-	172
- sonstige Förderschulen	22	47	21	3	51
- Förderschulen für Geistigbehinderte	-	-	-	307	-
Insgesamt	374	1 803	789	310	745

2.2 Anzahl der Schulabgängerinnen nach Schulstufen, Schulformen bzw. Organisationsformen und Abschlussarten im Schuljahr 2009/10

Schulstufe Schulform Organisationsform	Insgesamt	Davon			
		Hochschul- reife	Fachhoch- schulreife	erweiterter Realschul- abschluss	Realschul- abschluss
Sekundarstufe I					
Sekundarschule	3 682	-	-	975	1 769
- Schuljahrgang 5 und 6	-	-	-	-	-
- hauptschulabschlussbezogene Klassen	433	-	-	-	-
- realschulabschlussbezogene Klassen	2 905	-	-	975	1 769
- kombinierte Klassen	245	-	-	-	-
davon					
Hauptschüler/-innen	235	-	-	-	-
Realschüler/-innen	10	-	-	-	-
- Produktives Lernen	99	-	-	-	-
Gymnasium	70	-	-	67	-
Integrierte Gesamtschule	125	-	-	24	91
darunter					
Schuljahrgang 9 und 10 (Gymnasialzweig)	2	-	-	2	-
Kooperative Gesamtschule	111	-	-	21	68
Freie Waldorfschule	-	-	-	-	-
Abendklassen an Sekundarschulen	41	-	-	7	27
Sekundarstufe II					
Gymnasium	2 492	2 246	207	39	-
Integrierte Gesamtschule	51	43	5	3	-
darunter					
Schuljahrgang 11 und 12 (Gymnasialzweig)	17	16	1	-	-
Kooperative Gesamtschule	54	49	4	1	-
Freie Waldorfschule	24	11	-	6	6
Abendgymnasium	16	10	6	-	-
Kolleg	55	37	18	-	-
Förderschulen	670	-	-	7	12
- Förderschulen für Lernbehinderte	509	-	-	-	-
- sonstige Förderschulen	50	-	-	7	12
- Förderschulen für Geistigbehinderte	111	-	-	-	-
Insgesamt	7 391	2 396	240	1 150	1 973

Noch 2.2 Anzahl der Schulabgängerinnen nach Schulstufen, Schulformen bzw. Organisationsformen und Abschlussarten im Schuljahr 2009/10

Schulstufe Schulform Organisationsform	Noch davon				
	qualifizierter Hauptschul- abschluss	Hauptschul- abschluss	Abschluss der Schule für Lernbehinderte	Abgänger/-innen nach Beendigung des Bildungs- ganges für Geistigbehinderte	Abgangs- zeugnis
Sekundarstufe I					
Sekundarschule	151	587	-	-	200
- Schuljahrgang 5 und 6	-	-	-	-	-
- hauptschulabschlussbezogene Klassen	71	281	-	-	81
- realschulabschlussbezogene Klassen	38	110	-	-	13
- kombinierte Klassen	21	138	-	-	86
davon					
Hauptschüler/-innen	21	135	-	-	79
Realschüler/-innen	-	3	-	-	7
- Produktives Lernen	21	58	-	-	20
Gymnasium	-	3	-	-	-
Integrierte Gesamtschule	4	1	-	-	5
darunter					
Schuljahrgang 9 und 10 (Gymnasialzweig)	-	-	-	-	-
Kooperative Gesamtschule	6	9	-	-	7
Freie Waldorfschule	-	-	-	-	-
Abendklassen an Sekundarschulen	-	7	-	-	-
Sekundarstufe II					
Gymnasium	-	-	-	-	-
Integrierte Gesamtschule	-	-	-	-	-
darunter					
Schuljahrgang 11 und 12 (Gymnasialzweig)	-	-	-	-	-
Kooperative Gesamtschule	-	-	-	-	-
Freie Waldorfschule	-	1	-	-	-
Abendgymnasium	-	-	-	-	-
Kolleg	-	-	-	-	-
Förderschulen	6	114	354	112	65
- Förderschulen für Lernbehinderte	-	101	348	-	60
- sonstige Förderschulen	6	13	6	1	5
- Förderschulen für Geistigbehinderte	-	-	-	111	-
Insgesamt	167	722	354	112	277

2.3 Anzahl der ausländischen Schulabgängerinnen und Schulabgänger nach Schulstufen, Schulformen bzw. Organisationsformen und Abschlussarten im Schuljahr 2009/10

Schulstufe Schulform Organisationsform	Ausländische Schulabgänger/ -innen		Davon mit								
			Hochschul- reife		Fachhoch- schulreife		erweiterter Realschul- abschluss		Realschul- abschluss		
	insg.	weibl.	insg.	weibl.	insg.	weibl.	insg.	weibl.	insg.	weibl.	
Sekundarstufe I											
Sekundarschule	154	80	-	-	-	-	19	15	72	31	
- Schuljahrgang 5 und 6	2	-	-	-	-	-	-	-	-	-	
- hauptschulabschlussbezogene Klassen	23	9	-	-	-	-	-	-	-	-	
- realschulabschlussbezogene Klassen	101	52	-	-	-	-	19	15	72	31	
- kombinierte Klassen	18	14	-	-	-	-	-	-	-	-	
davon											
Hauptschüler/-innen	16	13	-	-	-	-	-	-	-	-	
Realschüler/-innen	2	1	-	-	-	-	-	-	-	-	
- Produktives Lernen	10	5	-	-	-	-	-	-	-	-	
Gymnasium	1	-	-	-	-	-	1	-	-	-	
Integrierte Gesamtschule	9	5	-	-	-	-	4	3	3		
darunter											
Schuljahrgang 9 und 10 (Gymnasialzweig)	-	-	-	-	-	-	-	-	-	-	
Kooperative Gesamtschule	7	4	-	-	-	-	-	-	-	-	
Freie Waldorfschule	-	-	-	-	-	-	-	-	-	-	
Abendklassen an Sekundarschulen	3	2	-	-	-	-	-	-	2	2	
Sekundarstufe II											
Gymnasium	43	26	38	24	3	1	2	1	-	-	
Integrierte Gesamtschule	2	1	2	1	-	-	-	-	-	-	
darunter											
Schuljahrgang 11 und 12 (Gymnasialzweig)	1	-	1	-	-	-	-	-	-	-	
Kooperative Gesamtschule	-	-	-	-	-	-	-	-	-	-	
Freie Waldorfschule	-	-	-	-	-	-	-	-	-	-	
Abendgymnasium	-	-	-	-	-	-	-	-	-	-	
Kolleg	1	-	-	-	1	-	-	-	-	-	
Förderschulen	26	17	-	-	-	-	1	1	-	-	
- Förderschulen für Lernbehinderte	19	13	-	-	-	-	-	-	-	-	
- sonstige Förderschulen	3	2	-	-	-	-	1	1	-	-	
- Förderschulen für Geistigbehinderte	4	2	-	-	-	-	-	-	-	-	
Insgesamt	246	135	40	25	4	1	27	20	77	33	

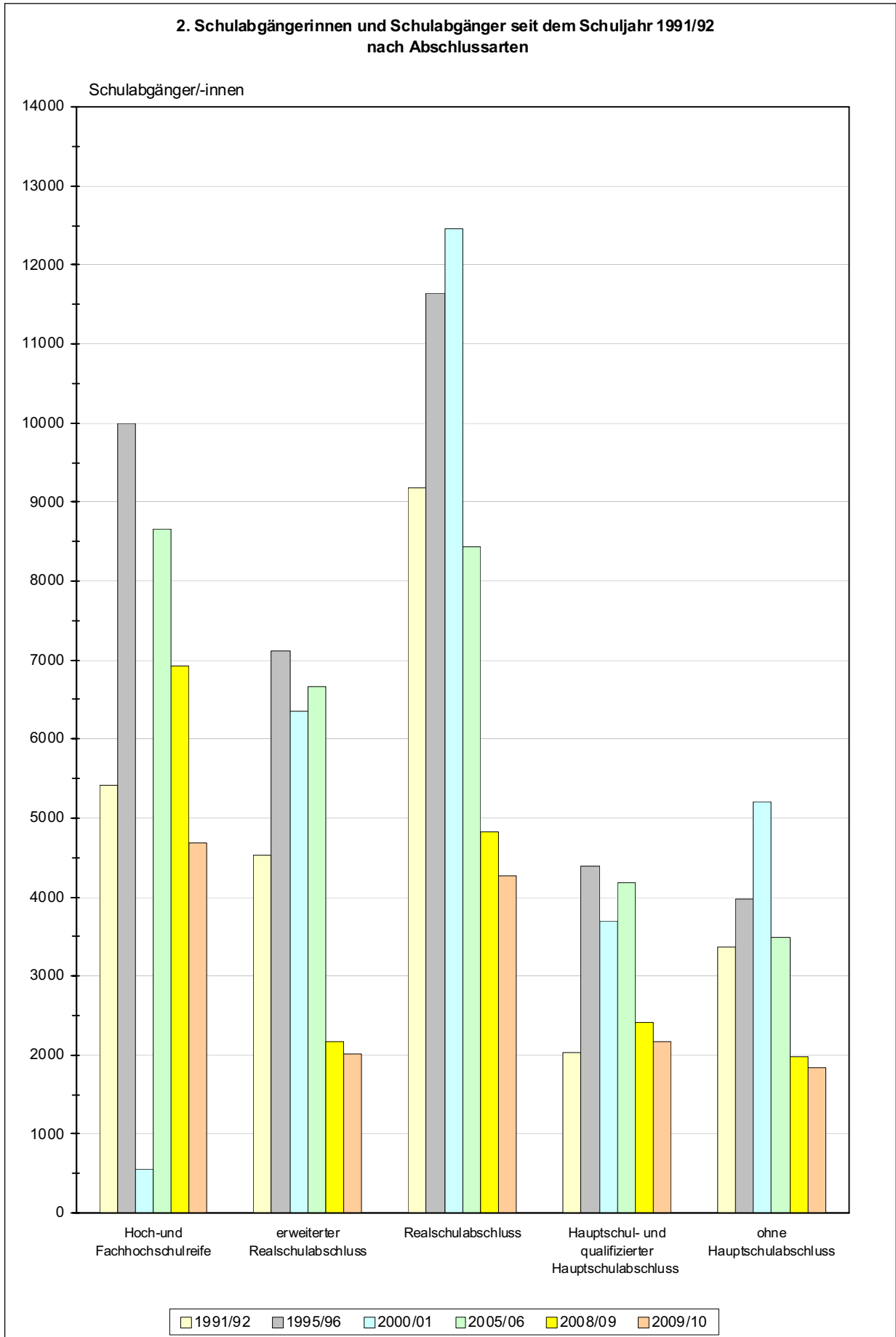
Noch 2.3 Anzahl der ausländischen Schulabgängerinnen und Schulabgänger nach Schulstufen, Schulformen bzw. Organisationsformen und Abschlussarten im Schuljahr 2009/10

Schulstufe Schulform Organisationsform	Davon mit									
	qualifizierter Hauptschul- abschluss		Hauptschul- abschluss		Abschluss der Schule für Lernbehinderte		Abgänger/-innen nach Beendigung des Bildungs- ganges für Geistigbehinderte		Abgangszeugnis	
	insg.	weibl.	insg.	weibl.	insg.	weibl.	insg.	weibl.	insg.	weibl.
Sekundarstufe I										
Sekundarschule	8	4	32	17	-	-	-	-	23	13
- Schuljahrgang 5 und 6	-	-	-	-	-	-	-	-	2	-
- hauptschulabschlussbezogene Klassen	1	-	15	5	-	-	-	-	7	4
- realschulabschlussbezogene Klassen	2	2	6	3	-	-	-	-	2	1
- kombinierte Klassen	2	2	5	4	-	-	-	-	11	8
davon										
Hauptschüler/-innen	2	2	5	4	-	-	-	-	9	7
Realschüler/-innen	-	-	-	-	-	-	-	-	2	1
- Produktives Lernen	3	-	6	5	-	-	-	-	1	-
Gymnasium	-	-	-	-	-	-	-	-	-	-
Integrierte Gesamtschule darunter	-	-	1	1	-	-	-	-	1	1
Schuljahrgang 9 und 10 (Gymnasialzweig)	-	-	-	-	-	-	-	-	-	-
Kooperative Gesamtschule	2	1	1	-	-	-	-	-	4	3
Freie Waldorfschule	-	-	-	-	-	-	-	-	-	-
Abendklassen an Sekundarschulen	-	-	1	-	-	-	-	-	-	-
Sekundarstufe II										
Gymnasium	-	-	-	-	-	-	-	-	-	-
Integrierte Gesamtschule darunter	-	-	-	-	-	-	-	-	-	-
Schuljahrgang 11 und 12 (Gymnasialzweig)	-	-	-	-	-	-	-	-	-	-
Kooperative Gesamtschule	-	-	-	-	-	-	-	-	-	-
Freie Waldorfschule	-	-	-	-	-	-	-	-	-	-
Abendgymnasium	-	-	-	-	-	-	-	-	-	-
Kolleg	-	-	-	-	-	-	-	-	-	-
Förderschulen	2	1	2	2	8	6	4	2	9	5
- Förderschulen für Lernbehinderte	-	-	2	2	8	6	-	-	9	5
- sonstige Förderschulen	2	1	-	-	-	-	-	-	-	-
- Förderschulen für Geistigbehinderte	-	-	-	-	-	-	4	2	-	-
Insgesamt	12	6	37	20	8	6	4	2	37	22

2.4 Anzahl der Schulabgängerinnen und Schulabgänger nach Abschlussarten und Geburtsjahrgängen im Schuljahr 2009/10

Abschlussart	Insgesamt	Geburtsjahrgänge							
		1995	1994	1993	1992	1991	1990	1989	1988 u. früher
		Insgesamt ¹⁾							
Hochschulreife	4 145	-	-	31	1 376	2 063	609	60	6
Fachhochschulreife	402	-	-	33	79	170	94	17	9
Realschul- und erweiterter Realschulabschluss	6 228	12	1 801	2 884	1 236	255	34	4	2
Hauptschul- und qualifizierter Hauptschulabschluss	2 146	159	597	793	481	105	10	1	-
Abschluss der Schule für Lernbehinderte	789	136	435	187	30	1	-	-	-
Beendigung des Bildungsganges für Geistigbehinderte	310	-	1	1	67	170	64	7	-
Abgangszeugnis	745	99	333	206	93	9	4	-	1
Insgesamt	14 765	406	3 167	4 135	3 362	2 773	815	89	18
		Weiblich ¹⁾							
Hochschulreife	2 349	-	-	17	841	1 176	281	31	3
Fachhochschulreife	216	-	-	23	46	102	35	6	4
Realschul- und erweiterter Realschulabschluss	3 089	7	957	1 461	543	109	9	2	1
Hauptschul- und qualifizierter Hauptschulabschluss	882	57	251	328	196	47	3	-	-
Abschluss der Schule für Lernbehinderte	354	53	203	87	11	-	-	-	-
Beendigung des Bildungsganges für Geistigbehinderte	112	-	-	-	20	65	27	-	-
Abgangszeugnis	277	39	119	79	35	2	2	-	1
Insgesamt	7 279	156	1 530	1 995	1 692	1 501	357	39	9

1) ohne Abendgymnasium, Kolleg, Abendklassen an Sekundarschulen



2.5 Schulabgängerinnen und Schulabgänger nach Abschlussarten, Schulformen und Geburtsjahrgängen

2.5.1 Anzahl der Schulabgängerinnen und Schulabgänger mit Hochschulreife nach Schulformen und Geburtsjahrgängen im Schuljahr 2009/10

Schulform	1993	1992	1991	1990	1989	1988 und früher
	Insgesamt					
Gymnasium	31	1 335	1 984	555	47	4
Integrierte Gesamtschule	-	19	31	31	9	2
Kooperative Gesamtschule	-	22	41	14	1	-
Freie Waldorfschule	-	-	7	9	3	-
Insgesamt	31	1 376	2 063	609	60	6
	Weiblich					
Gymnasium	17	818	1 134	250	25	2
Integrierte Gesamtschule	-	8	14	16	4	1
Kooperative Gesamtschule	-	15	23	10	1	-
Freie Waldorfschule	-	-	5	5	1	-
Insgesamt	17	841	1 176	281	31	3

2.5.2 Anzahl der Schulabgängerinnen und Schulabgänger mit Fachhochschulreife nach Schulformen und Geburtsjahrgängen im Schuljahr 2009/10

Schulform	1993	1992	1991	1990	1989	1988	1987 und früher
	Insgesamt						
Gymnasium	32	76	165	91	11	5	1
Integrierte Gesamtschule	-	1	3	2	6	3	-
Kooperative Gesamtschule	1	2	2	1	-	-	-
Freie Waldorfschule	-	-	-	-	-	-	-
Insgesamt	33	79	170	94	17	8	1
	Weiblich						
Gymnasium	23	45	99	34	4	1	1
Integrierte Gesamtschule	-	-	1	-	2	2	-
Kooperative Gesamtschule	-	1	2	1	-	-	-
Freie Waldorfschule	-	-	-	-	-	-	-
Insgesamt	23	46	102	35	6	3	1

2.5.3 Anzahl der Schulabgängerinnen und Schulabgänger mit Realschulabschluss nach Schulformen und Geburtsjahrgängen im Schuljahr 2009/10

Schulform	1995	1994	1993	1992	1991	1990	1989 und früher
	Insgesamt ¹⁾						
Sekundarschule	12	1 647	2 620	1 077	194	19	1
Gymnasium	-	28	83	58	29	10	1
Integrierte Gesamtschule	-	58	98	40	3	1	1
Kooperative Gesamtschule	-	66	71	36	6	1	-
Freie Waldorfschule	-	-	-	10	9	3	2
Förderschulen	-	2	12	15	14	-	1
Insgesamt	12	1 801	2 884	1 236	255	34	6
	Weiblich ¹⁾						
Sekundarschule	7	861	1 322	466	83	5	-
Gymnasium	-	15	46	30	13	2	-
Integrierte Gesamtschule	-	42	49	25	1	-	1
Kooperative Gesamtschule	-	38	39	12	1	-	-
Freie Waldorfschule	-	-	-	4	5	2	1
Förderschulen	-	1	5	6	6	-	1
Insgesamt	7	957	1 461	543	109	9	3

1) einschließlich erweiterter Realschulabschluss

2.5.4 Anzahl der Schulabgängerinnen und Schulabgänger mit Hauptschulabschluss nach Schulformen und Geburtsjahrgängen im Schuljahr 2009/10

Schulform	1995	1994	1993	1992	1991	1990	1989 und früher
	Insgesamt ¹⁾						
Sekundarschule	151	519	624	400	94	10	1
Gymnasium	-	-	4	4	1	-	-
Integrierte Gesamtschule	-	2	9	4	1	-	-
Kooperative Gesamtschule	-	15	12	11	3	-	-
Freie Waldorfschule	-	-	1	2	1	-	-
Förderschulen	8	61	143	60	5	-	-
Insgesamt	159	597	793	481	105	10	1
	Weiblich ¹⁾						
Sekundarschule	53	217	264	158	43	3	-
Gymnasium	-	-	1	2	-	-	-
Integrierte Gesamtschule	-	-	2	3	-	-	-
Kooperative Gesamtschule	-	6	4	4	1	-	-
Freie Waldorfschule	-	-	-	-	1	-	-
Förderschulen	4	28	57	29	2	-	-
Insgesamt	57	251	328	196	47	3	-

1) einschließlich qualifizierter Hauptschulabschluss

2.5.5 Anzahl der Schulabgängerinnen und Schulabgänger mit Abschluss der Schule für Lernbehinderte nach Schulformen und Geburtsjahrgängen im Schuljahr 2009/10

Schulform	1995	1994	1993	1992	1991	1990	1989 und früher
	Insgesamt						
Förderschule für Lernbehinderte	135	427	178	25	-	-	-
Förderschule für Körperbehinderte	1	4	4	5	1	-	-
Förderschule für Gehörlose und Hörgeschädigte	-	1	3	-	-	-	-
Förderschule für Sehgeschädigte	-	1	1	-	-	-	-
Sekundarschule	-	1	-	-	-	-	-
Integrierte Gesamtschule	-	1	1	-	-	-	-
Insgesamt	136	435	187	30	1	-	-
	Weiblich						
Förderschule für Lernbehinderte	53	202	84	9	-	-	-
Förderschule für Körperbehinderte	-	1	1	2	-	-	-
Förderschule für Gehörlose und Hörgeschädigte	-	-	2	-	-	-	-
Förderschule für Sehgeschädigte	-	-	-	-	-	-	-
Sekundarschule	-	-	-	-	-	-	-
Integrierte Gesamtschule	-	-	-	-	-	-	-
Insgesamt	53	203	87	11	-	-	-

2.5.6 Anzahl der Abgängerinnen und Abgänger nach Beendigung des Bildungsganges für Geistigbehinderte nach Schulformen und Geburtsjahrgängen im Schuljahr 2009/10

Schulform	1995	1994	1993	1992	1991	1990	1989 und früher
	Insgesamt						
Förderschule für Geistigbehinderte	-	1	1	66	170	64	5
Förderschule für Gehörlose und Hörgeschädigte	-	-	-	-	-	-	2
Förderschule für Körperbehinderte und Sehgeschädigte	-	-	-	1	-	-	-
Insgesamt	-	1	1	67	170	64	7
	Weiblich						
Förderschule für Geistigbehinderte	-	-	-	19	65	27	-
Förderschule für Gehörlose und Hörgeschädigte	-	-	-	-	-	-	-
Förderschule für Körperbehinderte und Sehgeschädigte	-	-	-	1	-	-	-
Insgesamt	-	-	-	20	65	27	-

2.5.7 Anzahl der Schulabgängerinnen und Schulabgänger mit einem Abgangszeugnis nach Schulformen und Geburtsjahrgängen im Schuljahr 2009/10

Schulform	1995	1994	1993	1992	1991	1990	1989 und früher
	Insgesamt						
Sekundarschule	52	194	153	83	8	4	1
Gymnasium	-	-	-	-	-	-	-
Integrierte Gesamtschule	-	4	8	1	-	-	-
Kooperative Gesamtschule	1	7	4	2	-	-	-
Freie Waldorfschule	-	-	-	-	-	-	-
Förderschulen	46	128	41	7	1	-	-
Insgesamt	99	333	206	93	9	4	1
	Weiblich						
Sekundarschule	21	81	62	31	2	2	1
Gymnasium	-	-	-	-	-	-	-
Integrierte Gesamtschule	-	2	3	-	-	-	-
Kooperative Gesamtschule	-	3	3	1	-	-	-
Freie Waldorfschule	-	-	-	-	-	-	-
Förderschulen	18	33	11	3	-	-	-
Insgesamt	39	119	79	35	2	2	1

2.6 Schulabgängerinnen und Schulabgänger aus dem Bildungsangebot des zweiten Bildungsweges

2.6.1 Anzahl der Schulabgängerinnen und Schulabgänger aus Abendgymnasien und Kollegs nach Abschlussarten Geburtsjahrgängen im Schuljahr 2009/10

Schulform ----- Abschlussart	1988 u. später	1987	1986	1985	1984	1983	1982	1981	1980 u. früher
	Insgesamt								
Abendgymnasium	1	2	6	4	5	4			3
Hochschulreife	1	1	5	2	2	3	-	-	2
Fachhochschulreife	-	1	1	2	3	1	-	-	1
Kolleg	7	26	19	13	14	10	12	5	7
Hochschulreife	3	20	11	7	8	7	8	4	3
Fachhochschulreife	4	6	8	6	6	3	4	1	4
Insgesamt	8	28	25	17	19	14	12	5	10
	Weiblich								
Abendgymnasium	1	-	4	2	5	1	-	-	3
Hochschulreife	1	-	3	1	2	1	-	-	2
Fachhochschulreife	-	-	1	1	3	-	-	-	1
Kolleg	4	16	8	5	8	5	5	1	3
Hochschulreife	3	12	7	3	3	4	3	1	1
Fachhochschulreife	1	4	1	2	5	1	2	-	2
Insgesamt	5	16	12	7	13	6	5	1	6

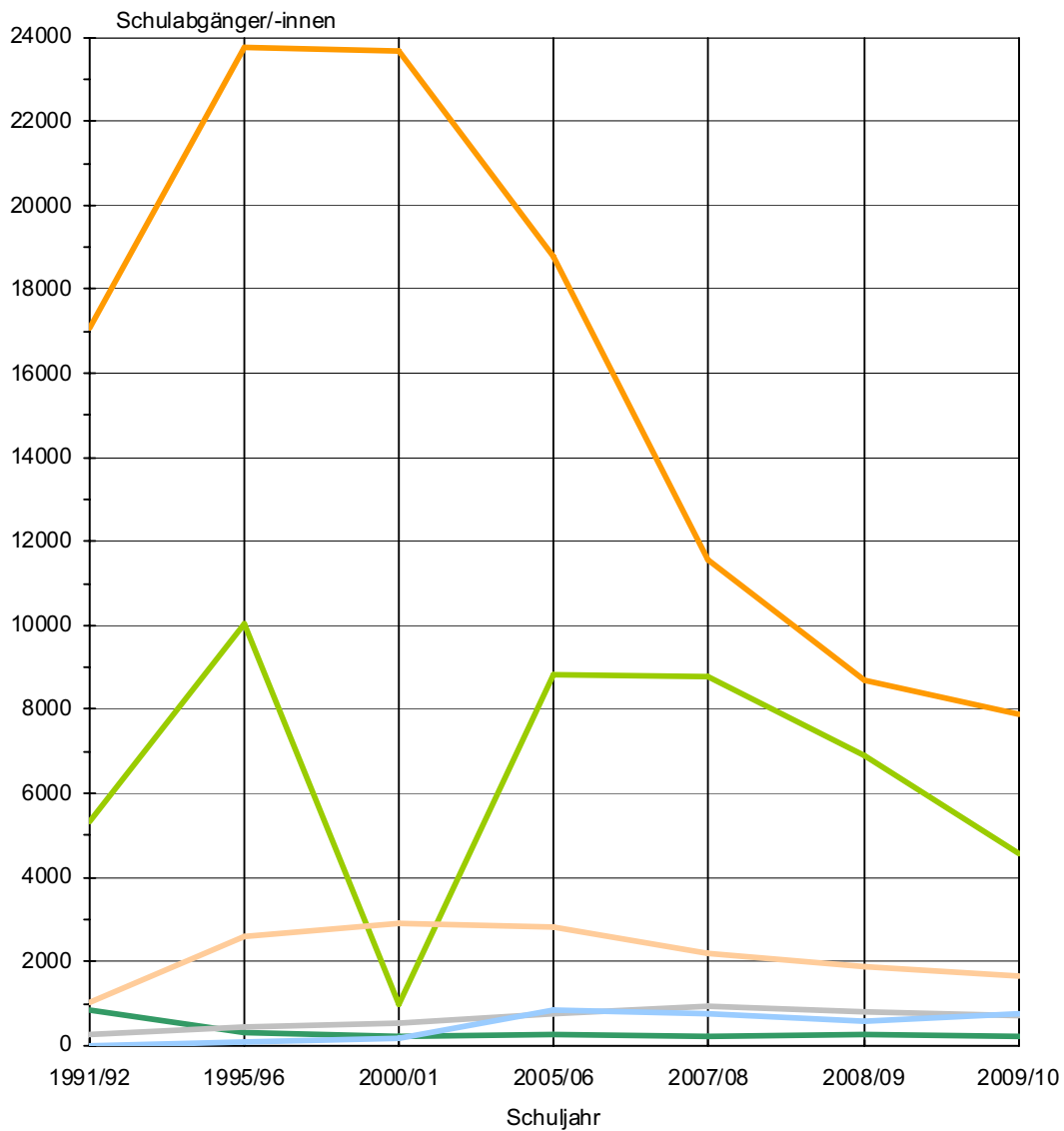
2.6.2 Anzahl der Schulabgängerinnen und Schulabgänger aus Abendklassen an Sekundarschulen nach Abschlussarten und Geburtsjahrgängen im Schuljahr 2009/10

Abschlussart	1990 u. später	1989	1988	1987	1986	1985	1984	1983	1982 u. früher
	Insgesamt								
Realschulabschluss ¹⁾	12	9	10	7	5	4	1	2	5
Hauptschulabschluss ²⁾	14	1	5	4	2	1	1	1	2
Insgesamt	26	10	15	11	7	5	2	3	7
	Weiblich								
Realschulabschluss ¹⁾	10	5	8	4	1	1	1	1	3
Hauptschulabschluss ²⁾	3	-	1	1	-	-	1	1	-
Insgesamt	13	5	9	5	1	1	2	2	3

1) einschließlich erweiterter Realschulabschluss

2) einschließlich qualifizierter Hauptschulabschluss

3. Schulabgängerinnen und Schulabgänger seit dem Schuljahr 1991/92 nach Schulformen



- Sekundarschule
- Gymnasium
- Förderschulen
- Bildungsangebote des zweiten Bildungsweges
- übrige Schulformen 1)
- Nichtschüler/-innen

1) Integrierte Gesamtschule, Kooperative Gesamtschule, Schulverbund, Freie Waldorfschule

2.7 Anzahl der Schulabgängerinnen und Schulabgänger nach Förderschwerpunkten und Abschlussarten im Schuljahr 2009/10

Förderschwerpunkt	Insgesamt		Davon					
			erweiterter Realschulabschluss		Realschulabschluss		qualifizierter Hauptschulabschluss	
	insgesamt	weiblich	zusammen	weiblich	zusammen	weiblich	zusammen	weiblich
Lernen	1 145	509	-	-	-	-	-	-
Geistige Entwicklung	310	112	-	-	-	-	-	-
Emotionale und soziale Entwicklung	83	14	-	-	-	-	15	5
Sprache	-	-	-	-	-	-	-	-
Hören	33	11	1	-	13	5	4	1
Körperliche und motorische Entwicklung	58	20	10	6	13	5	3	-
Sehen	11	4	2	1	5	2	-	-
Insgesamt	1 640	670	13	7	31	12	22	6

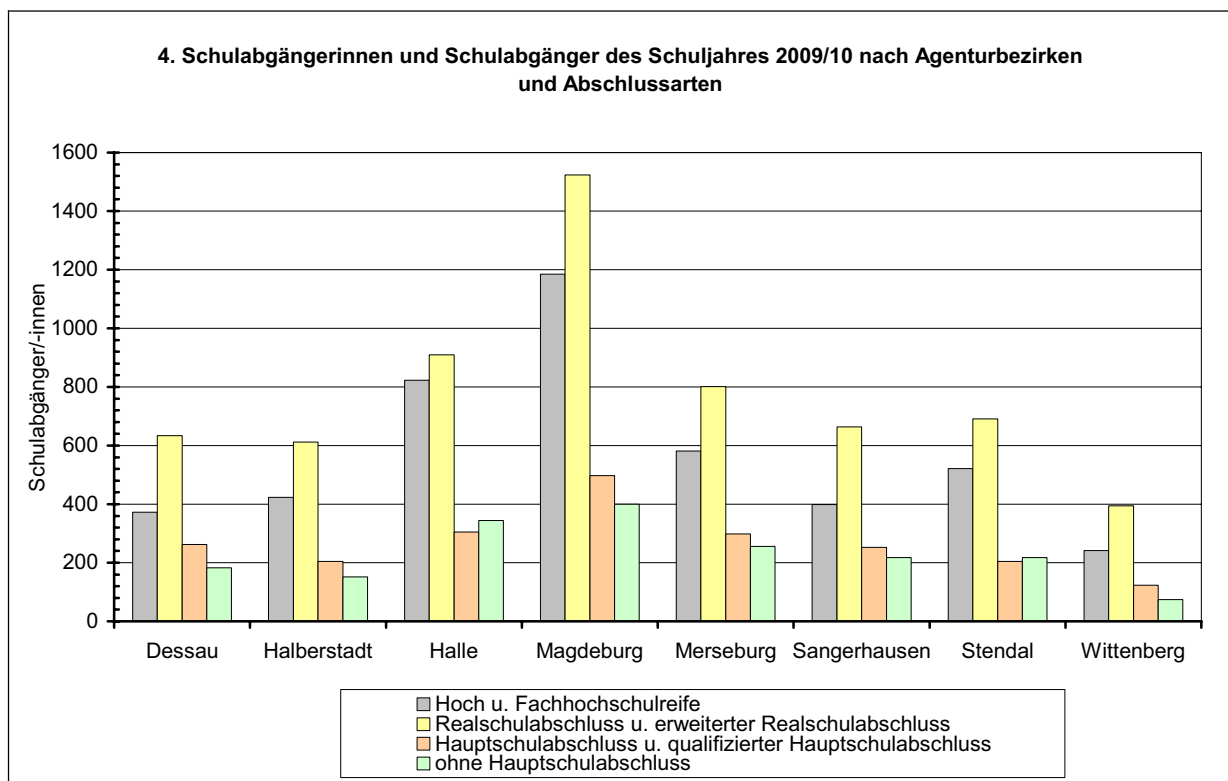
Noch 2.7 Anzahl der Schulabgängerinnen und Schulabgänger nach Förderschwerpunkten und Abschlussarten im Schuljahr 2009/10

Förderschwerpunkt	Noch davon							
	Hauptschulabschluss		Abschluss der Förderschule für Lernbehinderte		Abgänger/-innen nach Beendigung des Bildungsganges für Geistigbehinderte		Abgangszeugnis	
	zusammen	weiblich	zusammen	weiblich	zusammen	weiblich	zusammen	weiblich
Lernen	208	101	765	348	-	-	172	60
Geistige Entwicklung	-	-	-	-	310	112	-	-
Emotionale und soziale Entwicklung	23	5	-	-	-	-	45	4
Sprache	-	-	-	-	-	-	-	-
Hören	10	3	4	2	-	-	1	-
Körperliche und motorische Entwicklung	14	5	15	4	-	-	3	-
Sehen	-	-	2	-	-	-	2	1
Insgesamt	255	114	786	354	310	112	223	65

2.8 Anzahl der Schulabgängerinnen und Schulabgänger nach Agenturbezirken und Abschlussarten im Schuljahr 2009/10

Agenturbezirke	Insgesamt ¹⁾	Davon				
		Hochschulreife	Fachhochschulreife	Realschulabschluss ²⁾	Hauptschulabschluss ³⁾	ohne Hauptschulabschluss
Dessau	1 452	338	35	634	262	183
Halberstadt	1 391	376	47	612	204	152
Halle	2 381	756	67	909	305	344
Magdeburg	3 605	1 071	114	1 523	497	400
Merseburg	1 936	546	35	801	298	256
Sangerhausen	1 533	358	41	663	253	218
Stendal	1 633	477	44	691	204	217
Wittenberg	834	223	19	395	123	74
Insgesamt	14 765	4 145	402	6 228	2 146	1 844

- 1) ohne Bildungsangebote des zweiten Bildungsweges
 2) einschließlich erweiterter Realschulabschluss
 3) einschließlich qualifizierter Hauptschulabschluss



2.9 Anzahl der Teilnehmerinnen und Teilnehmer an einem Betriebspraktikum nach Schulformen und Schuljahrgängen im Schuljahr 2009/10

Schulform Förderschwerpunkt	Insgesamt	Davon aus dem . . .			
		7. Schuljahr- gang	8. Schuljahr- gang	9. Schuljahr- gang	10. Schuljahr- gang
Sekundarschule	14 135	-	6 044	6 796	1 295
Gymnasium	4 044	-	-	1 652	2 392
Integrierte Gesamtschule	839	-	432	361	46
Kooperative Gesamtschule	671	-	250	332	89
Freie Waldorfschule	92	-	-	26	66 ¹⁾
Förderschulen	3 496	440	1 186	1 121	749
- Förderschwerpunkt Lernen	2 470	346	1 005	947	172
- sonstige Förderschwerpunkte	437	68	181	174	14
- Förderschwerpunkt geistige Entwicklung	589	26 ²⁾	-	-	563 ³⁾
Insgesamt	23 277	440	7 912	10 288	4 637

1) einschließlich Schuljahrgang 11

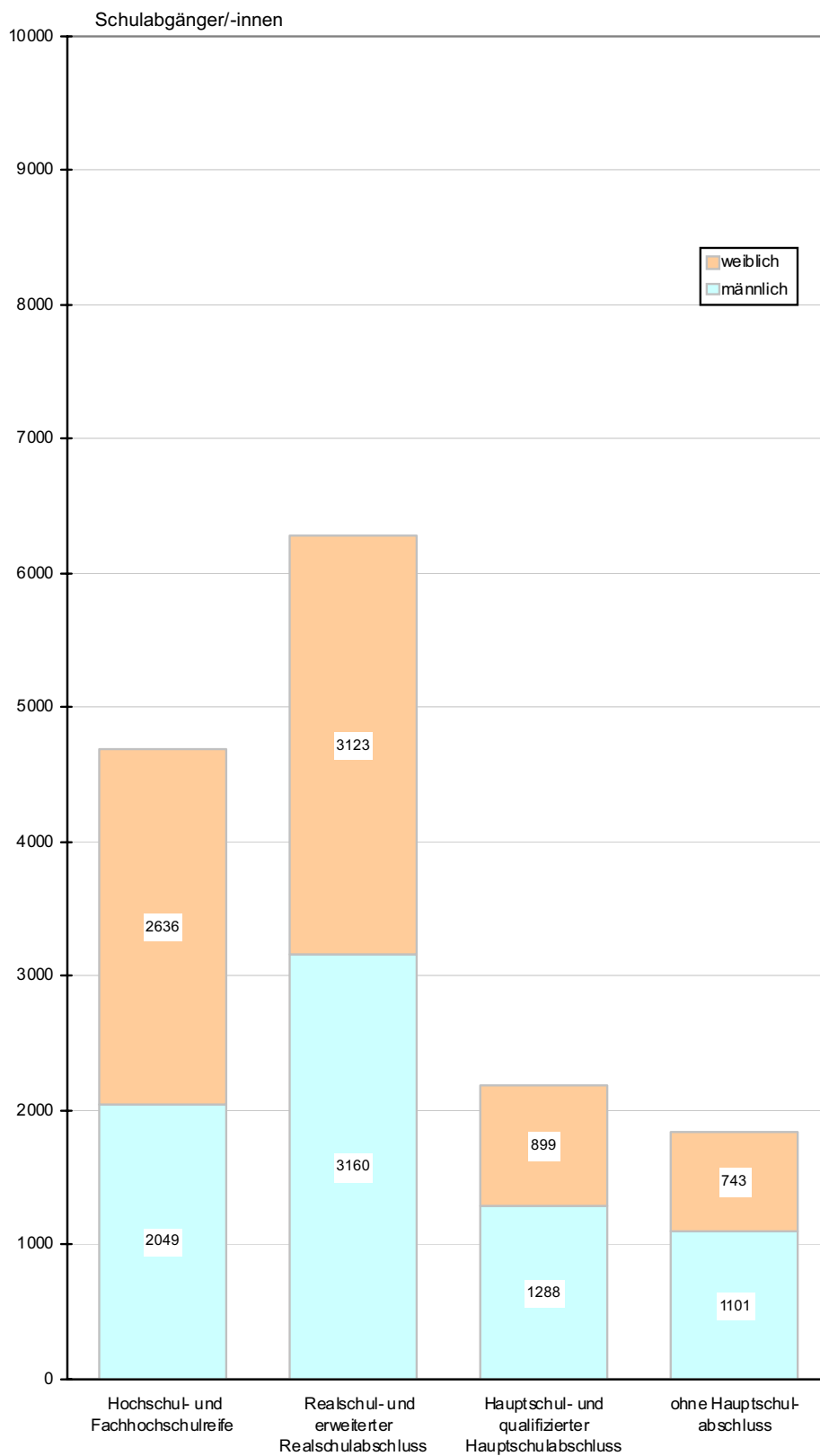
2) entspricht der Oberstufe

3) entspricht der Werkstufe

2.10 Anzahl der Nichtschülerinnen und Nichtschüler nach Schulformen und Abschlussarten im Schuljahr 2009/10

Schulform	Hochschulreife	Realschulabschluss	Dar. erweiterter Realschulabschluss	Hauptschulabschluss
Sekundarschule	-	81	16	653
Gymnasium	1	-	-	-
Abendgymnasium/Kolleg	-	-	-	-
Insgesamt	1	81	16	653

5. Schulabgängerinnen und Schulabgänger des Schuljahres 2009/10 nach Geschlecht und Abschlussarten



3. Schulabgängerinnen und Schulabgänger des Schuljahres 2009/10 nach Kreisen im Land Sachsen-Anhalt
3.1 Anzahl der Schulabgängerinnen und Schulabgänger nach Schulformen im Schuljahr 2009/10

Kreisfreie Stadt Landkreis Land	Insgesamt	Sekundarschule			
		Schuljahr- gänge 5 und 6	hauptschul- abschluss- bezogener Unterricht	realschul- abschluss- bezogener Unterricht	Produktives Lernen
Dessau-Roßlau, Stadt	258	-	52	190	16
Halle(Saale), Stadt	440	1	85	311	43
Magdeburg, Landeshauptstadt	517	-	119	375	23
Almarkkreis Salzwedel	458	-	93	348	17
Anhalt-Bitterfeld	582	-	127	440	15
Börde	765	-	146	590	29
Burgenlandkreis	640	1	169	460	10
Harz	813	1	126	660	26
Jerichower Land	383	-	75	281	27
Mansfeld-Südharz	504	1	122	369	12
Saalekreis	698	-	110	553	35
Salzlandkreis	772	-	165	570	37
Stendal	479	-	99	366	14
Wittenberg	556	-	91	441	24
Sachsen-Anhalt	7 865	4	1 579	5 954	328

Noch 3.1 Anzahl der Schulabgängerinnen und Schulabgänger nach Schulformen im Schuljahr 2009/10

Kreisfreie Stadt Landkreis Land	Gymnasium	Förder- schulen	Integrierte Gesamtschule	Kooperative Gesamtschule	Freie Waldorfschule
Dessau-Roßlau, Stadt	189	52	-	-	-
Halle(Saale), Stadt	478	220	87	245	19
Magdeburg, Landeshauptstadt	489	129	252	-	28
Altenburger Land	224	62	-	-	-
Anhalt-Bitterfeld	293	123	-	-	-
Börde	346	76	-	-	-
Burgenlandkreis	427	130	-	-	-
Harz	445	170	-	-	-
Jerichower Land	153	66	-	-	-
Mansfeld-Südharz	272	111	-	74	-
Saalekreis	298	120	-	-	-
Salzlandkreis	371	195	-	-	-
Stendal	304	106	-	-	-
Wittenberg	266	80	-	-	-
Sachsen-Anhalt	4 555	1 640	339	319	47

3.2 Anzahl der Schulabgängerinnen nach Schulformen im Schuljahr 2009/10

Kreisfreie Stadt Landkreis Land	Insgesamt	Sekundarschule			
		Schuljahr- gänge 5 und 6	hauptschul- abschluss- bezogener Unterricht	realschul- abschluss- bezogener Unterricht	Produktives Lernen
Dessau-Roßlau, Stadt	121	-	21	92	8
Halle(Saale), Stadt	190	-	43	133	14
Magdeburg, Landeshauptstadt	240	-	51	184	5
Almarkkreis Salzwedel	227	-	36	188	3
Anhalt-Bitterfeld	274	-	55	215	4
Börde	337	-	55	276	6
Burgenlandkreis	318	-	84	231	3
Harz	373	-	48	318	7
Jerichower Land	186	-	35	144	7
Mansfeld-Südharz	236	-	41	193	2
Saalekreis	332	-	47	272	13
Salzlandkreis	369	-	74	282	13
Stendal	213	-	35	171	7
Wittenberg	266	-	43	216	7
Sachsen-Anhalt	3 682	-	668	2 915	99

Noch 3.2 Anzahl der Schulabgängerinnen nach Schulformen im Schuljahr 2009/10

Kreisfreie Stadt Landkreis Land	Gymnasium	Förder- schulen	Integrierte Gesamtschule	Kooperative Gesamtschule	Freie Waldorfschule
Dessau-Roßlau, Stadt	109	25	-	-	-
Halle(Saale), Stadt	261	93	48	125	11
Magdeburg, Landeshauptstadt	246	51	128	-	13
Almarkkreis Salzwedel	123	23	-	-	-
Anhalt-Bitterfeld	158	56	-	-	-
Börde	205	32	-	-	-
Burgenlandkreis	257	53	-	-	-
Harz	233	65	-	-	-
Jerichower Land	94	29	-	-	-
Mansfeld-Südharz	147	41	-	40	-
Saalekreis	185	52	-	-	-
Salzlandkreis	226	82	-	-	-
Stendal	164	39	-	-	-
Wittenberg	154	29	-	-	-
Sachsen-Anhalt	2 562	670	176	165	24

3.3 Anzahl der Schulabgängerinnen und Schulabgänger nach Abschlussarten im Schuljahr 2009/10

Kreisfreie Stadt Landkreis Land	Insgesamt ¹⁾	Davon			
		Hochschul- reife	Fachhoch- schulreife	erweiterter Realschul- abschluss	Realschul- abschluss
Dessau-Roßlau, Stadt	499	162	15	70	129
Halle(Saale), Stadt	1 489	518	45	166	349
Magdeburg, Landeshauptstadt	1 415	534	46	114	391
Almarkkreis Salzwedel	744	198	22	130	204
Anhalt-Bitterfeld	998	251	21	127	303
Börde	1 187	294	43	204	366
Burgenlandkreis	1 197	391	23	122	327
Harz	1 428	376	47	211	434
Jerichower Land	602	136	15	85	182
Mansfeld-Südharz	961	219	23	151	282
Saalekreis	1 116	260	27	159	369
Salzlandkreis	1 338	304	34	186	374
Stendal	889	279	22	135	222
Wittenberg	902	223	19	136	300
Sachsen-Anhalt	14 765	4 145	402	1 996	4 232

1) ohne Angebote des zweiten Bildungsweges

Noch 3.3 Anzahl der Schulabgängerinnen und Schulabgänger nach Abschlussarten im Schuljahr 2009/10

Kreisfreie Stadt Landkreis Land	Noch davon				
	qualifizierter Hauptschul- abschluss	Hauptschul- abschluss	Abschluss der Schule für Lernbehinderte	Abgänger/ - innen nach Beendigung des Bildungsganges für Geistigbehinderte	Abgangszeugnis
Dessau-Roßlau, Stadt	7	71	17	5	23
Halle(Saale), Stadt	56	137	85	35	98
Magdeburg, Landeshauptstadt	24	141	63	15	87
Almarkkreis Salzwedel	13	90	43	11	33
Anhalt-Bitterfeld	22	121	70	32	51
Börde	41	132	44	20	43
Burgenlandkreis	24	150	80	24	56
Harz	44	162	65	37	52
Jerichower Land	9	98	30	13	34
Mansfeld-Südharz	24	149	54	23	36
Saalekreis	26	138	66	20	51
Salzlandkreis	44	177	96	39	84
Stendal	19	82	53	18	59
Wittenberg	21	124	23	18	38
Sachsen-Anhalt	374	1 772	789	310	745

3.4 Anzahl der Schulabgängerinnen nach Abschlussarten im Schuljahr 2009/10

Kreisfreie Stadt Landkreis Land	Insgesamt ¹⁾	Davon			
		Hochschul- reife	Fachhoch- schulreife	erweiterter Realschul- abschluss	Realschul- abschluss
Dessau-Roßlau, Stadt	255	96	5	44	56
Halle(Saale), Stadt	728	298	22	85	147
Magdeburg, Landeshauptstadt	678	263	20	70	197
Almarkkreis Salzwedel	373	108	14	84	97
Anhalt-Bitterfeld	488	138	8	78	131
Börde	574	177	22	114	154
Burgenlandkreis	628	235	14	72	160
Harz	671	195	26	108	201
Jerichower Land	309	81	12	53	83
Mansfeld-Südharz	464	124	13	77	151
Saalekreis	569	167	13	91	173
Salzlandkreis	677	187	21	108	171
Stendal	416	151	12	76	92
Wittenberg	449	129	14	83	133
Sachsen-Anhalt	7 279	2 349	216	1 143	1 946

1) ohne Angebote des zweiten Bildungsweges

Noch 3.4 Anzahl der Schulabgängerinnen nach Abschlussarten im Schuljahr 2009/10

Kreisfreie Stadt Landkreis Land	Noch davon				Abgangszeugnis
	qualifizierter Hauptschul- abschluss	Hauptschul- abschluss	Abschluss der Schule für Lernbehinderte	Abgänger/ - innen nach Beendigung des Bildungsganges für Geistigbehinderte	
Dessau-Roßlau, Stadt	3	30	10	1	10
Halle(Saale), Stadt	26	56	40	11	43
Magdeburg, Landeshauptstadt	9	43	30	7	39
Almarkkreis Salzwedel	7	32	16	5	10
Anhalt-Bitterfeld	12	58	38	9	16
Börde	17	53	16	9	12
Burgenlandkreis	11	72	33	9	22
Harz	15	62	29	15	20
Jerichower Land	5	44	17	4	10
Mansfeld-Südharz	10	50	22	7	10
Saalekreis	12	56	32	6	19
Salzlandkreis	24	76	45	14	31
Stendal	7	29	20	8	21
Wittenberg	9	54	6	7	14
Sachsen-Anhalt	167	715	354	112	277

3.5 Anzahl der ausländischen Schulabgängerinnen und Schulabgänger nach Abschlussarten im Schuljahr 2009/10

Kreisfreie Stadt Landkreis Land	Insgesamt ¹⁾	Davon			
		Hochschul- reife	Fachhoch- schulreife	erweiterter Realschul- abschluss	Realschul- abschluss
Dessau-Roßlau, Stadt	12	5	-	-	3
Halle(Saale), Stadt	80	20	2	7	22
Magdeburg, Landeshauptstadt	58	5	-	8	22
Almarkkreis Salzwedel	4	3	1	-	-
Anhalt-Bitterfeld	7	2	-	-	4
Börde	15	3	-	5	6
Burgenlandkreis	6	-	-	-	2
Harz	9	-	-	1	3
Jerichower Land	1	-	-	-	1
Mansfeld-Südharz	14	1	-	1	3
Saalekreis	7	-	-	1	3
Salzlandkreis	6	1	-	-	-
Stendal	18	-	-	3	3
Wittenberg	5	-	-	1	3
Sachsen-Anhalt	242	40	3	27	75

1) ohne Angebote des zweiten Bildungsweges

Noch 3.5 Anzahl der ausländischen Schulabgängerinnen und Schulabgänger nach Abschlussarten im Schuljahr 2009/10

Kreisfreie Stadt Landkreis Land	Noch davon				
	qualifizierter Hauptschul- abschluss	Hauptschul- abschluss	Abschluss der Schule für Lernbehinderte	Abgänger/ - innen nach Beendigung des Bildungsganges für Geistigbehinderte	Abgangszeugnis
Dessau-Roßlau, Stadt	1	1	-	-	2
Halle(Saale), Stadt	8	7	1	1	12
Magdeburg, Landeshauptstadt	1	13	3	1	5
Almarkkreis Salzwedel	-	-	-	-	-
Anhalt-Bitterfeld	-	1	-	-	-
Börde	1	-	-	-	-
Burgenlandkreis	-	1	-	-	3
Harz	-	2	-	-	3
Jerichower Land	-	-	-	-	-
Mansfeld-Südharz	-	3	3	-	3
Saalekreis	1	1	-	-	1
Salzlandkreis	-	1	1	-	3
Stendal	-	5	-	2	5
Wittenberg	-	1	-	-	-
Sachsen-Anhalt	12	36	8	4	37

3.6 Anzahl der ausländischen Schulabgängerinnen nach Abschlussarten im Schuljahr 2009/10

Kreisfreie Stadt Landkreis Land	Insgesamt ¹⁾	Davon			
		Hochschul- reife	Fachhoch- schulreife	erweiterter Realschul- abschluss	Realschul- abschluss
Dessau-Roßlau, Stadt	5	2	-	-	2
Halle(Saale), Stadt	45	13	-	5	9
Magdeburg, Landeshauptstadt	34	4	-	6	9
Almarkkreis Salzwedel	3	2	1	-	-
Anhalt-Bitterfeld	4	1	-	-	2
Börde	8	2	-	4	2
Burgenlandkreis	5	-	-	-	2
Harz	5	-	-	1	1
Jerichower Land	-	-	-	-	-
Mansfeld-Südharz	5	-	-	1	1
Saalekreis	3	-	-	1	-
Salzlandkreis	3	1	-	-	-
Stendal	11	-	-	2	1
Wittenberg	2	-	-	-	2
Sachsen-Anhalt	133	25	1	20	31

1) ohne Angebote des zweiten Bildungsweges

Noch 3.6 Anzahl der ausländischen Schulabgängerinnen nach Abschlussarten im Schuljahr 2009/10

Kreisfreie Stadt Landkreis Land	Noch davon				
	qualifizierter Hauptschul- abschluss	Hauptschul- abschluss	Abschluss der Schule für Lernbehinderte	Abgänger/ - innen nach Beendigung des Bildungsganges für Geistigbehinderte	Abgangszeugnis
Dessau-Roßlau, Stadt	-	1	-	-	-
Halle(Saale), Stadt	4	4	1	1	8
Magdeburg, Landeshauptstadt	1	7	3	-	4
Almarkkreis Salzwedel	-	-	-	-	-
Anhalt-Bitterfeld	-	1	-	-	-
Börde	-	-	-	-	-
Burgenlandkreis	-	1	-	-	2
Harz	-	2	-	-	1
Jerichower Land	-	-	-	-	-
Mansfeld-Südharz	-	-	2	-	1
Saalekreis	1	-	-	-	1
Salzlandkreis	-	1	-	-	1
Stendal	-	3	-	1	4
Wittenberg	-	-	-	-	-
Sachsen-Anhalt	6	20	6	2	22

3.7 Schulabgängerinnen und Schulabgänger nach Schulformen und Abschlussarten

3.7.1 Schulabgängerinnen und Schulabgänger aus Sekundarschulen

3.7.1.1 Anzahl der Schulabgängerinnen und Schulabgänger, die auf den Realschulabschluss bezogen unterrichtet wurden, nach Abschlussarten im Schuljahr 2009/10

Kreisfreie Stadt Landkreis Land	Insgesamt		Davon			
			erweiterter Realschulabschluss		Realschulabschluss	
	insgesamt	weiblich	zusammen	weiblich	zusammen	weiblich
Dessau-Roßlau, Stadt	190	92	57	35	125	55
Halle(Saale), Stadt	311	133	92	47	191	74
Magdeburg, Landeshauptstadt	375	184	72	41	265	127
Almarkkreis Salzwedel	348	188	126	83	204	97
Anhalt-Bitterfeld	440	215	106	66	303	131
Börde	590	276	196	109	366	154
Burgenlandkreis	460	231	109	64	327	160
Harz	660	318	188	96	425	198
Jerichower Land	281	144	84	52	182	83
Mansfeld-Südharz	369	193	107	61	240	123
Saalekreis	553	272	148	86	369	173
Salzlandkreis	570	282	155	91	374	171
Stendal	366	171	129	72	218	90
Wittenberg	441	216	112	72	300	133
Sachsen-Anhalt	5 954	2 915	1 681	975	3 889	1 769

Noch 3.7.1.1 Anzahl der Schulabgängerinnen und Schulabgänger, die auf den Realschulabschluss bezogen unterrichtet wurden, nach Abschlussarten im Schuljahr 2009/10

Kreisfreie Stadt Landkreis Land	Noch davon					
	qualifizierter Hauptschulabschluss		Hauptschulabschluss		Abgangszeugnis	
	zusammen	weiblich	zusammen	weiblich	zusammen	weiblich
Dessau-Roßlau, Stadt	2	-	5	2	1	-
Halle(Saale), Stadt	10	3	12	8	6	1
Magdeburg, Landeshauptstadt	9	3	18	9	11	4
Almarkkreis Salzwedel	4	4	9	4	5	-
Anhalt-Bitterfeld	7	4	23	13	1	1
Börde	7	2	16	10	5	1
Burgenlandkreis	3	-	16	7	5	-
Harz	19	6	16	12	12	6
Jerichower Land	1	1	12	8	2	-
Mansfeld-Südharz	2	1	19	8	1	-
Saalekreis	6	2	23	9	7	2
Salzlandkreis	9	7	27	11	5	2
Stendal	4	4	5	3	10	2
Wittenberg	5	1	22	9	2	1
Sachsen-Anhalt	88	38	223	113	73	20

3.7.1.2 Anzahl der Schulabgängerinnen und Schulabgänger, die auf den Hauptschulabschluss bezogen unterrichtet wurden, nach Abschlussarten im Schuljahr 2009/10

Kreisfreie Stadt Landkreis	Insgesamt		Davon					
			qualifizierter Hauptschulabschluss		Hauptschulabschluss		Abgangszeugnis ¹⁾	
	Land	insgesamt	weiblich	zu- sammen	weiblich	zu- sammen	weiblich	zu- sammen
Dessau-Roßlau, Stadt	52	21	3	2	39	14	10	5
Halle(Saale), Stadt	85	43	8	5	41	15	36	23
Magdeburg, Landeshauptstadt	119	51	10	5	77	25	32	21
Almarkkreis Salzwedel	93	36	9	3	72	26	12	7
Anhalt-Bitterfeld	127	55	13	8	78	37	36	10
Börde	146	55	25	11	98	41	23	3
Burgenlandkreis	169	84	21	11	116	56	32	17
Harz	126	48	16	5	85	31	25	12
Jerichower Land	75	35	7	3	53	26	15	6
Mansfeld-Südharz	122	41	18	7	88	28	16	6
Saalekreis	110	47	17	8	62	27	31	12
Salzlandkreis	165	74	27	13	100	42	38	19
Stendal	99	35	14	3	60	18	25	14
Wittenberg	91	43	15	8	62	30	14	5
Sachsen-Anhalt	1 579	668	203	92	1 031	416	345	160

1) einschließlich Abschluss der Schule für Lernbehinderte

3.7.1.3 Anzahl der Schulabgängerinnen und Schulabgänger aus dem Produktiven Lernen nach Abschlussarten im Schuljahr 2009/10

Kreisfreie Stadt Landkreis Land	Insgesamt		Davon					
			qualifizierter Hauptschulabschluss		Hauptschulabschluss		Abgangszeugnis	
	insgesamt	weiblich	zu- sammen	weiblich	zu- sammen	weiblich	zu- sammen	weiblich
Dessau-Roßlau, Stadt	16	8	1	1	10	6	5	1
Halle(Saale), Stadt	43	14	15	8	19	4	9	2
Magdeburg, Landeshauptstadt	23	5	2	-	14	3	7	2
Almarkkreis Salzwedel	17	3	-	-	9	2	8	1
Anhalt-Bitterfeld	15	4	2	-	10	3	3	1
Börde	29	6	9	4	17	1	3	1
Burgenlandkreis	10	3	-	-	5	2	5	1
Harz	26	7	3	2	21	4	2	1
Jerichower Land	27	7	1	1	21	4	5	2
Mansfeld-Südharz	12	2	-	-	10	2	2	-
Saalekreis	35	13	3	2	26	9	6	2
Salzlandkreis	37	13	6	3	20	7	11	3
Stendal	14	7	-	-	12	7	2	-
Wittenberg	24	7	-	-	18	4	6	3
Sachsen-Anhalt	328	99	42	21	212	58	74	20

3.7.2 Schulabgängerinnen und Schulabgänger aus Gymnasien

3.7.2.1 Anzahl der Schulabgängerinnen und Schulabgänger aus der Sekundarstufe I der Gymnasien nach Abschlussarten im Schuljahr 2009/10

Kreisfreie Stadt Landkreis	Insgesamt		Davon					
			erweiterter Realschulabschluss		Hauptschulabschluss		Abgangszeugnis	
	insgesamt	weiblich	zu- sammen	weiblich	zu- sammen	weiblich	zu- sammen	weiblich
Dessau-Roßlau, Stadt	11	7	11	7	-	-	-	-
Halle(Saale), Stadt	11	4	9	4	2	-	-	-
Magdeburg, Landeshauptstadt	3	2	3	2	-	-	-	-
Almarkkreis Salzwedel	-	-	-	-	-	-	-	-
Anhalt-Bitterfeld	16	9	16	9	-	-	-	-
Börde	4	3	3	2	1	1	-	-
Burgenlandkreis	6	5	6	5	-	-	-	-
Harz	15	8	15	8	-	-	-	-
Jerichower Land	2	1	1	1	1	-	-	-
Mansfeld-Südharz	24	7	23	6	1	1	-	-
Saalekreis	7	2	7	2	-	-	-	-
Salzlandkreis	26	16	24	15	2	1	-	-
Stendal	3	1	1	1	2	-	-	-
Wittenberg	9	5	9	5	-	-	-	-
Sachsen-Anhalt	137	70	128	67	9	3	-	-

3.7.2.2 Anzahl der Schulabgängerinnen und Schulabgänger aus der Sekundarstufe II der Gymnasien nach Abschlussarten im Schuljahr 2009/10

Kreisfreie Stadt Landkreis Land	Insgesamt		Davon					
			Hochschulreife		Fachhochschulreife		Erweiterter Realschulabschluss	
	insge- samt	weiblich	zu- sammen	weiblich	zu- sammen	weiblich	zu- sammen	weiblich
Dessau-Roßlau, Stadt	178	102	162	96	15	5	1	1
Halle(Saale), Stadt	467	257	419	234	36	18	12	5
Magdeburg, Landeshauptstadt	486	244	444	224	34	15	8	5
Almarkkreis Salzwedel	224	123	198	108	22	14	4	1
Anhalt-Bitterfeld	277	149	251	138	21	8	5	3
Börde	342	202	294	177	43	22	5	3
Burgenlandkreis	421	252	391	235	23	14	7	3
Harz	430	225	376	195	47	26	7	4
Jerichower Land	151	93	136	81	15	12	-	-
Mansfeld-Südharz	248	140	219	124	23	13	6	3
Saalekreis	291	183	260	167	27	13	4	3
Salzlandkreis	345	210	304	187	34	21	7	2
Stendal	301	163	279	151	22	12	-	-
Wittenberg	257	149	223	129	19	14	15	6
Sachsen-Anhalt	4 418	2 492	3 956	2 246	381	207	81	39

3.7.3 Anzahl der Schulabgängerinnen und Schulabgänger aus Förderschulen nach Abschlussarten im Schuljahr 2009/10

Kreisfreie Stadt Landkreis Land	Schulabgänger/ - innen mit Abschluss der Schule für Lernbehinderte		Abgänger/ -innen nach Beendigung des Bildungsganges für Geistig- behinderte		Schulabgänger/-innen aus Förderschulen mit					
					Realschul- und erweitertem Realschul- abschluss		Hauptschul- und qualifiziertem Hauptschul- abschluss		darunter aus der freiwilligen 10. Klasse der Schule für Lern- behinderte	
	insge- samt	weib- lich	insge- samt	weib- lich	insge- samt	weib- lich	insge- samt	weib- lich	insge- samt	weib- lich
Dessau-Roßlau, Stadt	17	10	5	1	5	2	18	8	16	8
Halle(Saale), Stadt	83	40	35	11	20	9	50	24	23	16
Magdeburg, Landeshauptstadt	63	30	15	7	-	-	22	5	18	4
Almarkkreis Salzwedel	43	16	11	5	-	-	-	-	-	-
Anhalt-Bitterfeld	70	38	32	9	-	-	10	5	10	5
Börde	44	16	20	9	-	-	-	-	-	-
Burgenlandkreis	80	33	24	9	-	-	13	7	13	7
Harz	65	29	37	15	10	3	46	17	34	14
Jerichower Land	30	17	13	4	-	-	11	6	11	6
Mansfeld-Südharz	53	22	23	7	-	-	23	9	16	8
Saalekreis	66	32	20	6	-	-	27	11	27	11
Salzlandkreis	96	45	39	14	-	-	30	16	24	14
Stendal	53	20	18	8	9	5	4	1	-	-
Wittenberg	23	6	18	7	-	-	23	11	16	8
Sachsen-Anhalt	786	354	310	112	44	19	277	120	208	101

3.7.4 Schulabgängerinnen und Schulabgänger aus Bildungsangeboten des zweiten Bildungsweges
3.7.4.1 Anzahl der Schulabgängerinnen und Schulabgänger aus Abendgymnasien und Kollegs
nach Abschlussarten im Schuljahr 2009/10

Kreisfreie Stadt Landkreis	Abend- gymnasium		Davon				Kolleg		Davon				
			Hochschul- reife		Fachhoch- schulreife				Hochschul- reife		Fachhoch- schulreife		
	insge- samt	weib- lich	zu- sammen	weib- lich	zu- sammen	weib- lich	insge- samt	weib- lich	zu- sammen	weib- lich	zu- sammen	weib- lich	
Dessau-Roßlau, Stadt	-	-	-	-	-	-	-	-	-	-	-	-	-
Halle(Saale), Stadt	14	12	7	7	7	5	54	22	32	14	22	8	
Magdeburg, Landeshauptstadt	11	4	9	3	2	1	50	29	34	21	16	8	
Altmarkkreis Salzwedel	-	-	-	-	-	-	-	-	-	-	-	-	
Anhalt-Bitterfeld	-	-	-	-	-	-	-	-	-	-	-	-	
Börde	-	-	-	-	-	-	-	-	-	-	-	-	
Burgenlandkreis	-	-	-	-	-	-	9	4	5	2	4	2	
Harz	-	-	-	-	-	-	-	-	-	-	-	-	
Jerichower Land	-	-	-	-	-	-	-	-	-	-	-	-	
Mansfeld-Südharz	-	-	-	-	-	-	-	-	-	-	-	-	
Saalekreis	-	-	-	-	-	-	-	-	-	-	-	-	
Salzlandkreis	-	-	-	-	-	-	-	-	-	-	-	-	
Stendal	-	-	-	-	-	-	-	-	-	-	-	-	
Wittenberg	-	-	-	-	-	-	-	-	-	-	-	-	
Sachsen-Anhalt	25	16	16	10	9	6	113	55	71	37	42	18	

3.7.4.2 Anzahl der Schulabgängerinnen und Schulabgänger aus Abendklassen an Sekundarschulen nach Abschlussarten im Schuljahr 2009/10

Kreisfreie Stadt Landkreis Land	Insgesamt		Davon					
			erweiterter Realschulabschluss		Realschulabschluss		Hauptschulabschluss	
	insgesamt	weiblich	zusammen	weiblich	zusammen	weiblich	zusammen	weiblich
Dessau-Roßlau, Stadt	9	7	4	3	5	4	-	-
Halle(Saale), Stadt	49	14	7	1	11	6	31	7
Magdeburg, Landeshauptstadt	15	11	3	2	12	9	-	-
Altmarkkreis Salzwedel	-	-	-	-	-	-	-	-
Anhalt-Bitterfeld	-	-	-	-	-	-	-	-
Börde	-	-	-	-	-	-	-	-
Burgenlandkreis	-	-	-	-	-	-	-	-
Harz	13	9	3	1	10	8	-	-
Jerichower Land	-	-	-	-	-	-	-	-
Mansfeld-Südharz	-	-	-	-	-	-	-	-
Saalekreis	-	-	-	-	-	-	-	-
Salzlandkreis	-	-	-	-	-	-	-	-
Stendal	-	-	-	-	-	-	-	-
Wittenberg	-	-	-	-	-	-	-	-
Sachsen-Anhalt	86	41	17	7	38	27	31	7

3.8 Anzahl der Nichtschülerinnen und Nichtschüler nach Abschlussarten im Schuljahr 2009/10

Kreisfreie Stadt Landkreis	Realschulabschluss		Dar. erweiterter Realschulabschluss		Hauptschulabschluss	
	zusammen	weiblich	zusammen	weiblich	zusammen	weiblich
Dessau-Roßlau, Stadt	2	-	2	-	9	3
Halle(Saale), Stadt	6	1	2	-	122	43
Magdeburg, Landeshauptstadt	20	8	5	-	75	26
Altmarkkreis Salzwedel	7	6	1	1	51	16
Anhalt-Bitterfeld	-	-	-	-	52	23
Börde	-	-	-	-	34	16
Burgenlandkreis	10	5	2	1	62	19
Harz	-	-	-	-	41	11
Jerichower Land	-	-	-	-	28	12
Mansfeld-Südharz	-	-	-	-	37	20
Saalekreis	8	-	4	-	27	7
Salzlandkreis	10	5	-	-	53	17
Stendal	18	10	-	-	52	18
Wittenberg	-	-	-	-	10	1
Sachsen-Anhalt	81	35	16	2	653	232

3.9 Anzahl der Teilnehmerinnen und Teilnehmer am Betriebspraktikum nach Schulformen und Schuljahrgängen im Schuljahr 2009/10

Kreisfreie Stadt Landkreis Land	Insgesamt	Davon				
		Sekundarschule			Gymnasium	
		8. Schul- jahrgang	9. Schul- jahrgang	10. Schul- jahrgang	9. Schul- jahrgang	10. Schul- jahrgang
Dessau-Roßlau, Stadt	875	204	186	138	156	73
Halle(Saale), Stadt	2 435	292	369	59	331	150
Magdeburg, Landeshauptstadt	2 144	458	459	107	-	266
Almarkkreis Salzwedel	930	306	351	-	-	68
Anhalt-Bitterfeld	1 664	575	535	62	148	107
Börde	1 866	476	687	204	9	309
Burgenlandkreis	1 895	549	611	62	308	65
Harz	2 340	563	803	68	18	536
Jerichower Land	761	190	253	29	80	105
Mansfeld-Südharz	1 524	316	487	109	65	104
Saalekreis	1 776	606	513	225	-	184
Salzlandkreis	2 253	707	690	-	382	136
Stendal	1 334	419	437	79	38	145
Wittenberg	1 480	383	415	153	117	144
Sachsen-Anhalt	23 277	6 044	6 796	1 295	1 652	2 392

Noch 3.9 Anzahl der Teilnehmerinnen und Teilnehmer am Betriebspraktikum nach Schulformen und Schuljahrgängen im Schuljahr 2009/10

Kreisfreie Stadt Landkreis	Noch darunter						
	Förderschulen				übrige Schulformen ¹⁾		
	7. Schul- jahrgang ²⁾	8. Schul- jahrgang	9. Schul- jahrgang	10. Schul- Jahrgang ³⁾	8. Schul- jahrgang	9. Schul- jahrgang	10. Schul- jahrgang ⁴⁾
Land							
Dessau-Roßlau, Stadt	23	39	29	27	-	-	-
Halle(Saale), Stadt	58	202	153	33	285	392	111
Magdeburg, Landeshauptstadt	22	81	77	57	278	249	90
Almarkkreis Salzwedel	21	62	51	21	33	17	-
Anhalt-Bitterfeld	29	61	75	72	-	-	-
Börde	-	65	58	58	-	-	-
Burgenland	41	100	98	61	-	-	-
Harz	4	98	132	118	-	-	-
Jerichower Land	11	32	37	24	-	-	-
Mansfeld-Südharz	24	100	75	97	86	61	-
Saalekreis	63	69	72	44	-	-	-
Salzland	25	141	141	31	-	-	-
Stendal	35	66	70	45	-	-	-
Wittenberg	84	70	53	61	-	-	-
Sachsen-Anhalt	440	1 186	1 121	749	682	719	201

1) Integrierte Gesamtschule, Kooperative Gesamtschule, Freie Waldorfschule

2) einschließlich Oberstufe an Förderschulen für Geistigbehinderte

3) einschließlich der Werkstufe an Förderschulen für Geistigbehinderte

4) einschließlich Schuljahrgang 11 an Freien Waldorfschulen

Veröffentlichungen ¹⁾ im Statistischen Landesamt Sachsen-Anhalt

Im Monat Oktober 2010 erschienen:

Bestell-Nr.	Kennziffer/ Periodizität	Titel	Preis (in EUR)
1 Z 0 03	Z	Statistisches Monatsheft 10/10	5,50
4 S 0 22 ²⁾	S	20 Jahre Deutsche Einheit - Die Stellung Sachsen-Anhalts in Mitteldeutschland - Wirtschafts- und Einkommensentwicklung Sachsen-Anhalts im Rahmen der Volkswirtschaftlichen Gesamtrechnungen 1991 bis 2009; Stand: Frühjahr 2010	4,00
3 B 1 02	B I - j/09	Allgemeinbildende Schulen - Schuljahr 2009/10 - Schuljahresendstatistik	6,00
3 C 3 05	C III - m-8/10	Schlachtungen und Geflügel - August 2010 -	1,50
3 E 1 02	E I - m-7/10	Beschäftigte, Umsatz im Verarbeitenden Gewerbe sowie im Bergbau und der Gewinnung von Steinen und Erden - Juli 2010 - Vorläufige Ergebnisse Betriebe mit 50 und mehr tätigen Personen	5,00
3 E 1 08	E I - m-7/10	Auftragseingangsindex und Umsatzindex im Verarbeitenden Gewerbe Juli 2010 - Vorläufige Ergebnisse -	5,50
3 E 2 01	E II - m-7/10	Umsatz, Tätige Personen, Auftragseingang und Auftragsbestand im Baugewerbe Juli 2010	2,50
3 F 2 01	F II - m-8/10	Baugenehmigungen und Baufertigstellungen im Wohn- und Nichtwohnbau August 2010	2,50
3 G 1 01	G I, G IV - m-4/10	Entwicklung von Umsatz und Beschäftigten im Kraftfahrzeughandel, Einzelhandel und Gastgewerbe - April 2010 -	3,00
3 G 1 01	G I, G IV - m-5/10	Entwicklung von Umsatz und Beschäftigten im Kraftfahrzeughandel, Einzelhandel und Gastgewerbe - Mai 2010 -	3,00
3 G 4 01	G IV - m-6/10	Gäste und Übernachtungen im Reiseverkehr, Beherbergungskapazität Juni 2010; Januar bis Juni 2010 - Vorläufige Ergebnisse -	6,00
3 H 2 01	H II - m-3/10	Binnenschifffahrt - März 2010 -	3,50
3 K 3 01	K III - 2j/09	Schwerbehinderte - Stand: 31.12.2009 -	2,50
3 L 3 02	L III - j/09	Personal im öffentlichen Dienst - Stand: 30.06.2009 -	4,50

1) Veröffentlichung als PDF-Datei kostenfrei erhältlich - bei Bestellung bitte die erste Stelle der Bestellnummer durch eine „6“ ersetzen

2) Veröffentlichung nicht als PDF-Datei erhältlich.