

Bevölkerung und Erwerbstätigkeit

Bevölkerungs- vorausberechnung nach Alter und Geschlecht

4. Regionalisierte Bevölkerungsprognose 2005 - 2025



SACHSEN-ANHALT

Herausgabemonat: Februar 2007

Zu beziehen durch das
Statistische Landesamt Sachsen-Anhalt
Dezernat Öffentlichkeitsarbeit
Postfach 20 11 56
06012 Halle (Saale)

Preis: 8,50 EUR (kostenfrei als PDF-Datei verfügbar – Bestellnummer: 6A111)

Inhaltliche Verantwortung:

Dezernat: Bevölkerung, Mikrozensus
Herr Fucke
Telefon: 0345 2318-503

Auskünfte erhalten Sie unter:

Telefon: 0345 2318-777
Telefon: 0345 2318-715
Telefon: 0345 2318-716

Telefax: 0345 2318-913
Internet: <http://www.statistik.sachsen-anhalt.de>
E-Mail: info@stala.mi.lsa-net.de

Vertrieb:

Telefon: 0345 2318-718
E-Mail: shop@stala.mi.lsa-net.de

Druck: Statistisches Landesamt Sachsen-Anhalt

© Statistisches Landesamt Sachsen-Anhalt, Halle (Saale), 2007

Für nichtgewerbliche Zwecke sind Vervielfältigung und unentgeltliche Verbreitung, auch auszugsweise, mit Quellenangabe gestattet. Die Verbreitung, auch auszugsweise, über elektronische Systeme/Datenträger bedarf der vorherigen Zustimmung. Alle übrigen Rechte bleiben vorbehalten.

Bibliothek und Besucherdienst (Merseburger Straße 2):

Montag bis Donnerstag: 9.00 Uhr bis 15.30 Uhr
Freitag: 9.00 Uhr bis 13.00 Uhr } möglichst nach Vereinbarung

Telefon: 0345 2318-714
E-Mail: bibliothek@stala.mi.lsa-net.de

Statistischer Bericht

Bevölkerungsvorausberechnung nach
Alter und Geschlecht

4. Regionalisierte Bevölkerungsprognose
2005 - 2025

Land Sachsen-Anhalt
Kreisfreie Stadt
Landkreis

INHALTSVERZEICHNIS

	Seite
Vorbemerkungen	5
Vorausberechnung der Bevölkerung Sachsen-Anhalts im erwerbsfähigen bzw. nichterwerbsfähigen Alter sowie der Jugend- und Altenquote	8
Bevölkerung Sachsen-Anhalts nach 5-er Altersgruppen Basisjahr 2005 und Prognosejahr 2025	9
Regionale Entwicklung der Bevölkerung von 2005 bis 2025	10
Regionale Bevölkerungsvorausberechnung nach Einflussgrößen	12
Regionale Vorausberechnung der Jugend- und Altenquote	13
Regionale Bevölkerungsvorausberechnung 2005 bis 2025 nach 5-er Altersgruppen und Geschlecht	
Land Sachsen-Anhalt	14
Dessau-Roßlau, Stadt	16
Halle (Saale), Stadt	18
Magdeburg, Landeshauptstadt	20
Altmarkkreis Salzwedel	22
Anhalt-Bitterfeld	24
Börde	26
Burgenland	28
Harz	30
Jerichower Land	32
Mansfeld-Südharz	34
Saalekreis	36
Salzland	38
Stendal	40
Wittenberg	42

	Seite
Regionale Bevölkerungsvorausberechnung 2005 bis 2025 nach ausgewählten Altersgruppen und Geschlecht	
Land Sachsen-Anhalt	44
Dessau-Roßlau, Stadt	46
Halle (Saale), Stadt	48
Magdeburg, Landeshauptstadt	50
Altmarkkreis Salzwedel	52
Anhalt-Bitterfeld	54
Börde	56
Burgenland	58
Harz	60
Jerichower Land	62
Mansfeld-Südharz	64
Saalekreis	66
Salzland	68
Stendal	70
Wittenberg	72
Grafik Bevölkerungsstand des Landes Sachsen-Anhalt am 31.12.2005 nach Alter und Geschlecht	74
Grafik Bevölkerungsstand des Landes Sachsen-Anhalt im Prognosejahr 2025 nach Alter und Geschlecht	75
Grafik Bevölkerung der Kreisfreien Städte und Landkreise 2005 und 2025 nach Alter und Geschlecht	76
Grafik Voraussichtliche Bevölkerungsabnahme der Kreisfreien Städte und Landkreise bis zum Jahr 2025	80
Grafik Bevölkerung Sachsen-Anhalts nach ausgewählten Altersgruppen	81
Grafik Vorausberechnung der Bevölkerung im erwerbsfähigen und nichterwerbsfähigen Alter sowie Jugend- und Altenquote Sachsen-Anhalts von 2005 bis 2025	82

VORBEMERKUNGEN

Durch Bevölkerungsvorausberechnungen werden voraussichtliche mittel- und längerfristige Entwicklungen der Bevölkerung, untergliedert nach Geschlecht und Alter, aufgezeigt. Die Annahmen über die wahrscheinliche Entwicklung der Geburten, Sterbefälle sowie der Zu- und Fortzüge berücksichtigen die demografische Entwicklung in den vorhergehenden Jahren und sich abzeichnende Veränderungen.

Ausgehend von der Altersstruktur des Basisjahres wird das erste Prognosejahr berechnet. Die Zahl der Säuglinge (unter 1 Jahr alt) ist abhängig von den angenommenen altersspezifischen Geburtenziffern und der Zahl der Frauen je Jahrgang im gebärfähigen Alter unter Berücksichtigung der angenommenen Zu- und Fortzüge sowie der Säuglingssterbefälle. Jeder weitere Jahrgang entspricht dem um ein Altersjahr jüngeren Jahrgang des Vorjahres unter Berücksichtigung der angenommenen Zu- und Fortzüge sowie Sterbefälle.

Die berechneten Bevölkerungszahlen werden umso näher an den zukünftigen Ist-Werten liegen, je genauer die Annahmen eintreffen.

Koordinierte Bevölkerungsvorausberechnungen basieren auf einem einheitlichen Prognosemodell, auf zwischen den Statistischen Landesämtern und dem Statistischen Bundesamt abgestimmten Annahmen zur Geburtenhäufigkeit, Sterblichkeit (jeweils differenziert zwischen alten und neuen Ländern) und den zwischen den Ländern abgestimmten voraussichtlichen Binnenwanderungen. Die 11. Koordinierte Bevölkerungsvorausberechnung für das Bundesgebiet setzte wie die Landesergebnisse auf der Bevölkerungsfortschreibung zum 31.12.2005 auf.

Für den unsichersten Faktor, die voraussichtlichen Außenwanderungen, wurden zwei Varianten vorgesehen mit einem jährlichen Außenwanderungssaldo von 100 000 bzw. 200 000 Personen. Ebenfalls 2 Varianten wurden für die Entwicklung der Lebenserwartung angenommen: bis zum Jahr 2050 für einen neugeborenen Knaben einen Zuwachs von 7,6 Jahren auf 83,5 Jahre, für ein neugeborenes Mädchen einen Zuwachs von 6,5 Jahren auf 88,0 Jahre; die höhere Variante sieht einen Zuwachs von 9,5 Jahre auf 85,4 Jahre (Knabe) bzw. von 8,3 Jahre auf 89,8 Jahre vor.

Die Geburtenhäufigkeit wird auf einem niedrigen Niveau belassen, bei einem leichten Anstieg des durchschnittlichen Gebäralters: die erste Option geht von einer zusammengefassten Geburtenziffer von knapp 1,4 Kindern je Frau aus, die zweite Option sieht bis zum Jahr 2025 eine Steigerung auf 1,6 Kinder je Frau vor und die dritte Option geht von einem allmählichen Rückgang bis zum Jahr 2050 auf 1,2 Kinder je Frau aus. Damit ergeben sich $2 \times 2 \times 3 = 12$ Varianten. Als Basisannahmen könnte man einen jährlichen Außenwanderungssaldo von 100 000 Personen, die Zunahme der Lebenserwartung um 7,6 bzw. 6,5 Jahre und die Beibehaltung der gegenwärtigen Geburtenhäufigkeit ansehen.

Da sich in den neuen Ländern seit 1990 gravierende Veränderungen im Wanderungs- und Geburtenverhalten, geringere bei der Lebenserwartung, ergaben, nahmen die Forderungen aus den Bereichen Politik, Verwaltung und Wirtschaft nach einer Bevölkerungsvorausberechnung in tieferer regionaler Untergliederung zu. Als Planungswie Entscheidungsgrundlage genügten ausschließlich Landesergebnisse nicht mehr.

Im Auftrag des Ministeriums für Landesentwicklung und Verkehr erarbeitet das Statistische Landesamt nach Abstimmung mit dem Interministeriellen Arbeitskreis Raumordnung-Landesentwicklung-Finzen Bevölkerungsvorausberechnungen für die Kreisfreien Städte und Landkreise. Nach Kabinettsbeschluss wird die Regionalisierte Bevölkerungsprognose zur Planungsgrundlage für alle Landesbehörden erklärt. Durch Addition der Kreisfreien Städte und Landkreise werden die Prognosewerte für das Land ermittelt.

Ausgehend von der zurückliegenden Entwicklung wird unter Berücksichtigung sich abzeichnender Veränderungen auf die zukünftige Bevölkerung geschlossen. Dabei ist zu beachten, dass die Bevölkerungsentwicklung der jüngsten Vergangenheit vor allem in den neuen Ländern und hier differenziert von Kreis zu Kreis im Ergebnis des politischen Wandels äußerst diskontinuierlich verlaufen war. Damit alle Ebenen von einer einheitlichen Planungsgrundlage ausgehen, wird das wahrscheinlichste Szenario als Annahme gewählt. Das Gesetz zur Kreisgebietsneuregelung sieht ab 01.07.2007 neben den 3 Kreisfreien Städten (Dessau und Roßlau fusionieren) noch 11 Landkreise vor. Diese werden zwischen 96 Tausend und 247,5 Tausend Einwohner zählen (Stand 31.12.2005).

Wegen der Berechnung nach Geschlecht und Altersjahren pro Basis- wie Prognosejahr wird jeder Kreis in je 202 Untermengen zerlegt. Da einzelne Altersjahre kleine Besetzungszahlen aufweisen, ist es notwendig, zufällige Erscheinungen bei der Bildung der Basiswerte auszuschließen. Das betrifft vor allem die zugrunde gelegten Geburten- und Sterbeziffern, aber auch die Aufschlüsselung der Zu- und Fortzüge nach dem Alter.

Die 1. Regionalprognose basierte auf dem Stand vom 31.12.1996 und wurde bis zum Jahr 2010 berechnet. Die 2. Regionalprognose setzte auf dem 31.12.1999 auf und reichte bis zum Jahr 2015 (zu Vergleichszwecken bis 2050), die 3. Regionalprognose auf dem 31.12.2002 bis zum Jahr 2020 (zu Vergleichszwecken bis 2050). Die jetzt vorliegende 4. Regionalprognose setzt auf dem Bevölkerungsstand vom 31.12.2005 auf und wurde bis zum Jahr 2025 (zu Vergleichszwecken bis 2050) berechnet.

Für die Stadt-Umland-Wanderungen zwischen den drei Kreisfreien Städten und den angrenzenden Landkreisen mussten keine gesonderten Annahmen getroffen werden, da sich das Wanderungsverhalten normalisiert hat. Problematisch waren die Vorausberechnungen für die Landeshauptstadt und Halle (Saale). Durch die Einführung einer Zweitwohnsitzsteuer und gezielter Anreize für Studenten, um für die Studienzeit Magdeburg bzw. Halle (Saale) als Hauptwohnsitz zu wählen, standen keine vergleichbaren oder bereinigten Vorjahreswerte zur Verfügung.

Um den Umfang der Broschüre in Grenzen zu halten, wurden die Altersjahre zu 5-er Gruppen sowie typischen Altersgruppen zusammengefasst. Werden Angaben zu weiteren Altersgruppen oder -jahren benötigt, können diese angefordert werden.

Festlegungen und Annahmen für die 4. Regionalisierte Bevölkerungsprognose auf Kreisebene

Die Annahmen und Vorausberechnungen erfolgten für die Bevölkerung insgesamt, da Sachsen-Anhalt nur einen Ausländeranteil von 1,9 % hat. Ausgangsbasis ist die nach Altersjahren und Geschlecht fortgeschriebene Bevölkerungszahl zum 31.12.2005. Diese Basisbevölkerung wurde mittels altersspezifischer Geburten- und Sterbeziffern unter

Berücksichtigung voraussichtlicher Zu- und Fortzüge jahrgangsweise bis 2025 fortgeschrieben, d.h. das Folgejahr basiert auf dem vorhergehenden Jahr.

Den altersspezifischen Geburtenziffern der Frauen je Altersjahrgang 15 bis 44 wurde der Durchschnitt der Jahre 2003 bis 2005 zugrunde gelegt. Um Zufallerscheinungen auszuschließen, wurde für die Kreise die Landesverteilung angesetzt, erhöht bzw. abgesenkt in Abhängigkeit der zusammengefassten Geburtenziffer des Kreises zum Land. Ausgehend von 1,27 Kindern je Frau im Jahr 2005 erfolgte jährlich eine Anpassung mit dem Ziel, bis 2018 im Landesdurchschnitt das Fruchtbarkeitsniveau der alten Länder von 1,4 Kindern je Frau zu erreichen. Dieser Wert wurde in den Folgejahren konstant gehalten.

Die altersspezifischen Sterbeziffern wurden ebenfalls als Durchschnitt der Jahre 2003 bis 2005 gebildet. Auch hier wurde die Landesverteilung angesetzt, erhöht bzw. abgesenkt in Abhängigkeit der Allgemeinen Sterbeziffer des Kreises zum Land. Zusätzlich wurde gegenüber 2005 eine Zunahme der durchschnittlichen Lebenserwartung Neugeborener angenommen: bis zum Jahr 2025 um 5,0 Jahre (männlich) und 3,4 Jahre (weiblich) bzw. 7,4 Jahre (männlich) und 6,1 Jahre (weiblich) bis zum Jahr 2050.

Bei den Zu- und Fortzügen wurden nachlassende Wanderungsverluste gegenüber dem Basisjahr (-12 610 Personen) berücksichtigt: bis 2010 auf -8 200 Personen, bis 2020 auf -900 Personen und ab 2025 ausgeglichene Zu- und Fortzüge.

Da die Berechnungen jedes Prognosewertes auf mehrere Dezimalstellen erfolgten, aber nur ganzzahlig ausgewiesen werden, können bei den Summen Rundungsdifferenzen auftreten.

Berechnungen für ein beliebiges Prognosejahr (vereinfacht dargestellt):

Jahrgang 0 (bis unter 1) =
 voraussichtliche Lebendgeborene dieses Jahrgangs
 - voraussichtlich Sterbende dieses Jahrgangs
 + Wanderungssaldo Jahrgang 0 des Basisjahres

Jahrgang i (i=1, ..., 99) =
 Jahrgang i-1 des vorhergehenden Jahres
 - voraussichtlich Sterbende des Jahrgangs i
 + Wanderungssaldo Jahrgang i des Basisjahres

Jahrgang 100 und älter =
 Jahrgänge 99 sowie 100 und älter des vorhergehenden Jahres
 - voraussichtlich Sterbende des Jahrgangs 100 und älter
 + Wanderungssaldo Jahrgang 100 und älter des Basisjahres

Lebendgeborene =
 Anzahl der Frauen der Altersjahre 15 bis 44
 x altersspezifische Fruchtbarkeitsziffer des Basisjahres
 x durchschnittliche Zunahme der Fruchtbarkeit

Gestorbene Jahrgang i =
 (Jahrgang i-1 + Wanderungssaldo des Jahrgangs i)
 x altersspezifische Sterbeziffer des Basisjahres
 x durchschnittliche Zunahme der Lebenserwartung

Ergebnisdarstellung

Für Sachsen-Anhalt, die drei Kreisfreien Städte und 11 Landkreise werden Ergebnisse für 5-er Altersgruppen und häufig benötigte aus-

gewählte Altersgruppen ausgewiesen, s. auch Statistisches Monatsheft 2/2007.

Jahrgangszahlen können vom Statistischen Landesamt, Dezernat Öffentlichkeitsarbeit, bezogen werden.

Basis	1.Regional- prognose	2.Regional- prognose	3.Regional- prognose	4.Regional- prognose	Ist
	1996	1999	2002	2005	
	Bevölkerung in 1 000 Personen				
1996	2 723,6				2 723,6
1999	2 678,9	2 648,7			2 648,7
2002	2 629,5	2 565,8	2 548,9		2 548,9
2005	2 577,5	2 489,4	2 456,4	2 469,7	2 469,7
2010	2 485,5	2 395,2	2 320,0	2 350,4	
2015		2 306,9	2 195,8	2 238,3	
2020		2 194,7	2 055,6	2 115,3	
2025		2 064,6	1 943,3	1 976,2	

Vorausberechnung der Bevölkerung Sachsen-Anhalts im erwerbsfähigen bzw. nichterwerbsfähigen Alter

Jahr	Erwerbsfähiges Alter (20 bis unter 65 Jahre)	Nichterwerbsfähiges Alter ¹⁾	Davon	
			unter 20 Jahre	65 Jahre und mehr
Personen				
Basisjahr				
2005	1 523 488	946 228	411 806	534 422
2006	1 502 088	943 470	392 945	550 525
2007	1 489 633	931 830	373 575	558 255
2008	1 476 794	920 809	355 587	565 222
2009	1 463 733	910 210	340 173	570 037
2010	1 458 527	891 901	326 744	565 157
2011	1 443 973	883 523	324 267	559 256
2012	1 422 918	882 229	324 756	557 473
2013	1 400 579	882 474	326 826	555 648
2014	1 373 933	886 877	329 024	557 853
2015	1 344 513	893 773	330 608	563 165
2016	1 316 632	898 608	330 436	568 172
2017	1 288 577	902 856	328 831	574 025
2018	1 261 147	905 717	326 305	579 412
2019	1 235 051	906 411	322 400	584 011
2020	1 209 577	905 695	317 137	588 558
2021	1 185 036	903 348	311 737	591 611
2022	1 161 150	899 759	305 926	593 833
2023	1 136 626	896 340	300 320	596 020
2024	1 110 956	893 771	293 848	599 923
2025	1 084 985	891 253	287 134	604 119

Vorausberechnung der Bevölkerung Sachsen-Anhalts sowie der Jugend- und Altenquote

Jahr	Bevölkerung insgesamt	Quoten		
		Jugendquote ²⁾	Altenquote ³⁾	Gesamtquote ⁴⁾
Basisjahr				
2005	2 469 716	27,0	35,1	62,1
2006	2 445 557	26,2	36,7	62,8
2007	2 421 464	25,1	37,5	62,6
2008	2 397 603	24,1	38,3	62,4
2009	2 373 943	23,2	38,9	62,2
2010	2 350 427	22,4	38,7	61,2
2011	2 327 497	22,5	38,7	61,2
2012	2 305 147	22,8	39,2	62,0
2013	2 283 052	23,3	39,7	63,0
2014	2 260 810	23,9	40,6	64,6
2015	2 238 286	24,6	41,9	66,5
2016	2 215 240	25,1	43,2	68,3
2017	2 191 433	25,5	44,5	70,1
2018	2 166 865	25,9	45,9	71,8
2019	2 141 462	26,1	47,3	73,4
2020	2 115 271	26,2	48,7	74,9
2021	2 088 387	26,3	49,9	76,2
2022	2 060 909	26,3	51,1	77,5
2023	2 032 968	26,4	52,4	78,9
2024	2 004 728	26,5	54,0	80,5
2025	1 976 237	26,5	55,7	82,1

1) Kinder und Jugendliche (unter 20 Jahre) sowie Personen im Rentenalter (65 Jahre und mehr)

2) Kinder und Jugendliche (unter 20 Jahre) bezogen auf 100 Personen im erwerbsfähigen Alter (20 bis unter 65 Jahre)

3) Personen im Rentenalter (65 Jahre und mehr) bezogen auf 100 Personen im erwerbsfähigen Alter (20 bis unter 65 Jahre)

4) Kinder und Jugendliche (unter 20 Jahre) sowie Personen im Rentenalter (65 Jahre und mehr) bezogen auf 100 Personen im erwerbsfähigen Alter (20 bis unter 65 Jahre)

Bevölkerung Sachsen-Anhalts nach 5-er Altersgruppen Basisjahr 2005

Altersgruppe von ... bis unter ... Jahre	Bevölkerung Basisjahr 2005			Anteil an Bevölkerung Insgesamt
	Insgesamt	davon		
		männlich	weiblich	
	Personen			%
0 - 5	86 356	44 397	41 959	3,5
5 - 10	83 914	43 238	40 676	3,4
10 - 15	77 396	39 773	37 623	3,1
15 - 20	164 140	85 004	79 136	6,6
20 - 25	160 304	86 149	74 155	6,5
25 - 30	136 766	74 244	62 522	5,5
30 - 35	127 695	68 017	59 678	5,2
35 - 40	177 679	92 055	85 624	7,2
40 - 45	213 313	109 043	104 270	8,6
45 - 50	199 808	100 972	98 836	8,1
50 - 55	196 653	99 013	97 640	8,0
55 - 60	149 239	73 752	75 487	6,0
60 - 65	162 031	78 182	83 849	6,6
65 - 70	187 322	87 737	99 585	7,6
70 - 75	132 278	57 536	74 742	5,4
75 - 80	103 326	38 393	64 933	4,2
80 - 85	67 832	18 791	49 041	2,7
85 und mehr	43 664	9 424	34 240	1,8
Insgesamt	2 469 716	1 205 720	1 263 996	100,0

Bevölkerung Sachsen-Anhalts nach 5-er Altersgruppen Prognosejahr 2025

Altersgruppe von ... bis unter ... Jahre	Bevölkerung Prognosejahr 2025			Anteil an Bevölkerung Insgesamt
	Insgesamt	davon		
		männlich	weiblich	
	Personen			%
0 - 5	53 419	27 451	25 968	2,7
5 - 10	68 732	35 329	33 403	3,5
10 - 15	80 830	41 308	39 522	4,1
15 - 20	84 153	43 015	41 138	4,3
20 - 25	79 256	40 842	38 415	4,0
25 - 30	72 572	37 390	35 182	3,7
30 - 35	61 959	32 557	29 402	3,1
35 - 40	139 121	73 269	65 852	7,0
40 - 45	140 600	75 421	65 178	7,1
45 - 50	123 671	66 590	57 081	6,3
50 - 55	115 078	60 378	54 700	5,8
55 - 60	161 937	81 876	80 061	8,2
60 - 65	190 791	93 812	96 980	9,7
65 - 70	171 803	81 860	89 944	8,7
70 - 75	155 676	71 505	84 171	7,9
75 - 80	102 733	44 250	58 483	5,2
80 - 85	84 218	32 972	51 245	4,3
85 und mehr	89 689	29 564	60 124	4,5
Insgesamt	1 976 237	969 388	1 006 849	100,0

Regionale Entwicklung der Bevölkerung von 2005 bis 2025

Kreisfreie Stadt/Landkreis Land	Lfd. Nr.	Basisjahr 2005	Voraussichtlicher Bevölkerungsstand am 31.12. ...						
			2006	2007	2008	2009	2010	2011	2012
Dessau-Roßlau, Stadt	1	92 339	91 518	90 707	89 918	89 162	88 437	87 802	87 221
Halle (Saale), Stadt	2	237 198	236 059	234 889	233 681	232 431	231 135	229 252	227 420
Magdeburg, Landeshauptstadt	3	229 126	229 420	229 682	229 923	229 943	229 728	229 267	228 549
Altmarkkreis Salzwedel	4	96 040	95 070	94 115	93 181	92 276	91 398	90 595	89 835
Anhalt-Bitterfeld	5	190 771	187 908	185 061	182 245	179 476	176 752	174 172	171 673
Börde	6	190 080	188 488	186 908	185 356	183 849	182 384	181 057	179 806
Burgenland	7	207 727	204 902	202 081	199 278	196 509	193 768	191 147	188 589
Harz	8	247 490	245 470	243 464	241 488	239 559	237 675	235 936	234 280
Jerichower Land	9	102 402	101 219	100 046	98 893	97 768	96 669	95 653	94 683
Mansfeld-Südharz	10	163 620	161 234	158 841	156 454	154 086	151 734	149 471	147 252
Saalekreis	11	208 094	206 698	205 323	203 990	202 722	201 515	200 489	199 567
Salzland	12	226 593	223 288	220 000	216 748	213 550	210 405	207 420	204 527
Stendal	13	131 267	129 378	127 510	125 671	123 874	122 114	120 461	118 869
Wittenberg	14	146 969	144 905	142 837	140 778	138 737	136 714	134 775	132 877
Sachsen-Anhalt	15	2 469 716	2 445 557	2 421 464	2 397 603	2 373 943	2 350 427	2 327 497	2 305 147

Noch: Regionale Entwicklung der Bevölkerung von 2005 bis 2025

Voraussichtlicher Bevölkerungsstand am 31.12. ...											Lfd. Nr.
2013	2014	2015	2016	2017	2018	2019	2020	2022	2024	2025	
86 675	86 130	85 580	85 012	84 414	83 785	83 124	82 431	80 968	79 451	78 681	1
225 648	223 935	222 268	220 635	219 035	217 466	215 907	214 368	211 250	207 870	206 120	2
227 567	226 513	225 370	224 133	222 785	221 326	219 742	218 052	214 376	210 363	208 272	3
89 100	88 361	87 613	86 844	86 041	85 206	84 336	83 430	81 533	79 567	78 566	4
169 222	166 759	164 277	161 752	159 163	156 511	153 794	151 012	145 303	139 498	136 579	5
178 599	177 378	176 133	174 842	173 480	172 049	170 541	168 959	165 609	162 097	160 299	6
186 064	183 517	180 938	178 307	175 606	172 835	169 994	167 086	161 122	155 069	152 032	7
232 669	231 042	229 385	227 674	225 885	224 019	222 066	220 034	215 779	211 380	209 149	8
93 739	92 788	91 824	90 832	89 801	88 730	87 619	86 467	84 069	81 596	80 343	9
145 055	142 839	140 596	138 313	135 975	133 584	131 138	128 640	123 527	118 339	115 734	10
198 709	197 845	196 962	196 033	195 032	193 958	192 807	191 578	188 935	186 147	184 716	11
201 692	198 851	195 994	193 096	190 134	187 107	184 011	180 847	174 366	167 784	164 480	12
117 313	115 750	114 172	112 563	110 905	109 198	107 441	105 632	101 891	98 054	96 114	13
130 999	129 100	127 174	125 204	123 176	121 090	118 942	116 737	112 183	107 513	105 152	14
2 283 052	2 260 810	2 238 286	2 215 240	2 191 433	2 166 865	2 141 462	2 115 271	2 060 909	2 004 728	1 976 237	15

Regionale Bevölkerungsvorausberechnung nach Einflußgrößen

Kreisfreie Stadt Landkreis Land	Bevölkerung insgesamt		Voraussichtlicher Bevölkerungsrückgang von 2005 bis 2025		Anteil am Bevölkerungsrückgang	
	Basisjahr 2005	Prognosejahr 2025	absolut	In %	Geburten- defizit	Wanderungs- saldo
Dessau-Roßlau, Stadt	92 339	78 681	- 13 658	-14,8	127,3	-27,3
Halle (Saale), Stadt	237 198	206 120	- 31 078	-13,1	75,0	25,0
Magdeburg, Landeshauptstadt	229 126	208 272	- 20 854	-9,1	124,1	-24,1
Aitmarkkreis Salzwedel	96 040	78 566	- 17 474	-18,2	87,5	12,5
Anhalt-Bitterfeld	190 771	136 579	- 54 192	-28,4	66,0	34,0
Börde	190 080	160 299	- 29 781	-15,7	102,3	-2,3
Burgenland	207 727	152 032	- 55 695	-26,8	74,8	25,2
Harz	247 490	209 149	- 38 341	-15,5	112,2	-12,2
Jerichower Land	102 402	80 343	- 22 059	-21,5	86,8	13,2
Mansfeld-Südharz	163 620	115 734	- 47 886	-29,3	71,2	28,8
Saalekreis	208 094	184 716	- 23 378	-11,2	131,5	-31,5
Salzland	226 593	164 480	- 62 113	-27,4	71,0	29,0
Stendal	131 267	96 114	- 35 153	-26,8	62,4	37,6
Wittenberg	146 969	105 152	- 41 817	-28,5	70,8	29,2
Sachsen-Anhalt	2 469 716	1 976 237	- 493 479	-20,0	83,6	16,4

Noch: Regionale Bevölkerungsvorausberechnung nach Einflußgrößen

Kreisfreie Stadt Landkreis Land	Voraussichtliche Bevölkerungsbewegung vom 01.01.2006 bis 31.12.2025					
	Lebend- geborene	Gestorbene	Geburten- defizit	Zuzüge	Fortzüge	Wanderungs- saldo
Dessau-Roßlau, Stadt	9 997	27 378	- 17 381	59 780	56 057	3 723
Halle (Saale), Stadt	39 884	63 197	- 23 313	208 000	215 765	- 7 765
Magdeburg, Landeshauptstadt	35 616	61 488	- 25 872	189 080	184 062	5 018
Aitmarkkreis Salzwedel	10 715	26 011	- 15 296	46 800	48 978	- 2 178
Anhalt-Bitterfeld	17 784	53 525	- 35 741	79 740	98 191	- 18 451
Börde	21 276	51 742	- 30 466	94 200	93 515	685
Burgenland	20 142	61 813	- 41 671	78 340	92 364	- 14 024
Harz	28 721	71 731	- 43 010	108 140	103 471	4 669
Jerichower Land	10 418	29 574	- 19 156	52 700	55 602	- 2 902
Mansfeld-Südharz	14 204	48 275	- 34 071	57 600	71 415	- 13 815
Saalekreis	23 977	54 722	- 30 745	126 660	119 293	7 367
Salzland	22 714	66 837	- 44 123	88 480	106 470	- 17 990
Stendal	12 928	34 852	- 21 924	55 640	68 869	- 13 229
Wittenberg	12 705	42 315	- 29 610	53 360	65 568	- 12 208
Sachsen-Anhalt	281 080	693 459	- 412 379	1 298 520	1 379 620	- 81 100

Regionale Vorausberechnung der Jugend- und Altenquote

Kreisfreie Stadt Landkreis Land	Basisjahr 2005					
	Kinder und Jugendliche (0- unter 20)	Personen im erwerbsf. Alter (20 - unter 65)	Personen im Rentenalter (65 und mehr)	Quoten		
				Jugendquote ¹⁾	Altenquote ²⁾	Gesamtquote ³⁾
Dessau-Roßlau, Stadt	13 813	56 329	22 197	24,5	39,4	63,9
Halle (Saale), Stadt	38 145	149 786	49 267	25,5	32,9	58,4
Magdeburg, Landeshauptstadt	35 345	144 000	49 781	24,5	34,6	59,1
Altmarkkreis Salzwedel	18 254	58 671	19 115	31,1	32,6	63,7
Anhalt-Bitterfeld	31 217	117 144	42 410	26,6	36,2	62,9
Börde	33 943	119 810	36 327	28,3	30,3	58,7
Burgenland	33 781	125 332	48 614	27,0	38,8	65,7
Harz	41 652	150 522	55 316	27,7	36,7	64,4
Jerichower Land	17 843	63 326	21 233	28,2	33,5	61,7
Mansfeld-Südharz	26 553	99 107	37 960	26,8	38,3	65,1
Saalekreis	35 180	130 878	42 036	26,9	32,1	59,0
Salzland	37 268	138 041	51 284	27,0	37,2	64,1
Stendal	24 428	80 611	26 228	30,3	32,5	62,8
Wittenberg	24 384	89 931	32 654	27,1	36,3	63,4
Sachsen-Anhalt	411 806	1 523 488	534 422	27,0	35,1	62,1

Noch: Regionale Vorausberechnung der Jugend- und Altenquote

Kreisfreie Stadt Landkreis Land	Prognosejahr 2025					
	Kinder und Jugendliche (0- unter 20)	Personen im erwerbsf. Alter (20 - unter 65)	Personen im Rentenalter (65 und mehr)	Quoten		
				Jugendquote ¹⁾	Altenquote ²⁾	Gesamtquote ³⁾
Dessau-Roßlau, Stadt	10 972	41 720	25 988	26,3	62,3	88,6
Halle (Saale), Stadt	34 759	119 021	52 340	29,2	44,0	73,2
Magdeburg, Landeshauptstadt	35 022	118 719	54 531	29,5	45,9	75,4
Altmarkkreis Salzwedel	11 354	44 460	22 752	25,5	51,2	76,7
Anhalt-Bitterfeld	18 362	71 279	46 938	25,8	65,9	91,6
Börde	23 391	90 236	46 672	25,9	51,7	77,6
Burgenland	19 878	81 705	50 450	24,3	61,7	86,1
Harz	31 401	114 758	62 990	27,4	54,9	82,3
Jerichower Land	11 270	43 234	25 840	26,1	59,8	85,8
Mansfeld-Südharz	14 825	60 400	40 510	24,5	67,1	91,6
Saalekreis	26 416	104 910	53 391	25,2	50,9	76,1
Salzland	22 465	88 077	53 938	25,5	61,2	86,7
Stendal	13 964	51 459	30 690	27,1	59,6	86,8
Wittenberg	13 055	55 007	37 090	23,7	67,4	91,2
Sachsen-Anhalt	287 134	1 084 985	604 119	26,5	55,7	82,1

1) Kinder und Jugendliche (unter 20 Jahre) bezogen auf 100 Personen im erwerbsfähigen Alter (20 bis unter 65 Jahre)

2) Personen im Rentenalter (65 Jahre und mehr) bezogen auf 100 Personen im erwerbsfähigen Alter (20 bis unter 65 Jahre)

3) Kinder und Jugendliche (unter 20 Jahre) sowie Personen im Rentenalter (65 Jahre und mehr) bezogen auf 100 Personen im erwerbsfähigen Alter (20 bis unter 65 Jahre)

Bevölkerungsvorausberechnung 2005 bis 2025 nach 5-er Altersgruppen und Geschlecht
 Sachsen-Anhalt

Altersgruppe von ... bis unter ... Jahren	Lfd. Nr.	Basisjahr 2005	Voraussichtlicher Bevölkerungsstand am 31.12. ...							
			2006	2007	2008	2009	2010	2011	2012	2013
Personen insgesamt										
0 - 5	1	86 356	85 812	85 327	85 476	85 069	84 612	83 999	83 307	82 422
5 - 10	2	83 914	85 757	86 641	86 578	86 415	85 534	85 202	84 955	85 351
10 - 15	3	77 396	73 506	73 489	75 566	78 754	82 458	84 461	85 527	85 651
15 - 20	4	164 140	147 870	128 118	107 967	89 935	74 140	70 606	70 966	73 402
20 - 25	5	160 304	159 147	158 512	156 776	153 445	148 796	133 788	115 478	96 817
25 - 30	6	136 766	142 023	144 852	146 629	147 930	147 423	147 292	147 828	147 331
30 - 35	7	127 695	117 467	115 707	119 174	124 096	131 101	136 865	140 282	142 675
35 - 40	8	177 679	170 393	159 706	146 853	134 073	122 321	112 521	111 196	115 082
40 - 45	9	213 313	207 307	199 583	189 906	180 759	172 445	165 543	155 298	142 914
45 - 50	10	199 808	203 068	206 596	210 366	210 279	207 654	201 982	194 647	185 407
50 - 55	11	196 653	196 677	194 644	192 869	193 605	194 518	197 881	201 531	205 423
55 - 60	12	149 239	163 468	174 254	184 501	189 573	191 189	191 305	189 441	187 830
60 - 65	13	162 031	142 538	135 779	129 721	129 973	143 081	156 796	167 218	177 099
65 - 70	14	187 322	191 632	187 606	181 781	171 417	151 727	133 540	127 326	121 837
70 - 75	15	132 278	138 745	146 266	155 362	162 516	168 519	172 357	168 573	163 238
75 - 80	16	103 326	104 781	105 117	103 619	106 925	111 127	116 659	122 957	130 505
80 - 85	17	67 832	67 958	68 908	72 172	74 972	77 247	78 127	78 177	77 015
85 und mehr	18	43 664	47 409	50 358	52 289	54 208	56 537	58 573	60 441	63 053
Insgesamt	19	2 469 716	2 445 557	2 421 464	2 397 603	2 373 943	2 350 427	2 327 497	2 305 147	2 283 052
Männliche Personen										
0 - 5	20	44 397	44 174	43 931	43 986	43 660	43 574	43 250	42 883	42 417
5 - 10	21	43 238	44 204	44 649	44 774	44 723	44 086	43 959	43 826	43 993
10 - 15	22	39 773	37 721	37 697	38 693	40 438	42 313	43 352	43 877	44 086
15 - 20	23	85 004	76 487	66 361	55 923	46 526	38 296	36 382	36 504	37 640
20 - 25	24	86 149	85 089	84 445	83 161	81 243	78 761	70 753	61 205	51 360
25 - 30	25	74 244	77 453	79 007	79 903	80 257	79 603	79 041	78 964	78 280
30 - 35	26	68 017	62 731	61 924	63 940	67 042	71 002	74 488	76 367	77 604
35 - 40	27	92 055	88 695	83 608	77 132	70 661	64 791	59 762	59 212	61 470
40 - 45	28	109 043	106 032	102 239	97 478	93 050	88 983	85 844	81 014	74 816
45 - 50	29	100 972	103 032	104 881	106 965	106 973	105 777	102 960	99 393	94 890
50 - 55	30	99 013	98 833	97 716	96 988	97 123	97 525	99 620	101 518	103 649
55 - 60	31	73 752	80 749	86 272	91 366	94 285	95 183	95 052	94 033	93 394
60 - 65	32	78 182	68 838	65 721	62 791	62 961	69 612	76 231	81 468	86 284
65 - 70	33	87 737	90 207	88 278	85 796	80 954	71 528	63 037	60 249	57 676
70 - 75	34	57 536	60 648	64 363	68 754	72 455	75 792	77 900	76 117	73 913
75 - 80	35	38 393	40 245	41 266	41 313	43 271	45 491	47 999	50 935	54 363
80 - 85	36	18 791	19 425	20 586	22 715	24 720	26 404	27 620	28 255	28 269
85 und mehr	37	9 424	10 428	11 227	11 681	12 192	12 974	13 797	14 765	16 061
Insgesamt	38	1 205 720	1 194 991	1 184 174	1 173 357	1 162 536	1 151 695	1 141 045	1 130 586	1 120 164
Weibliche Personen										
0 - 5	39	41 959	41 638	41 396	41 490	41 409	41 038	40 749	40 423	40 005
5 - 10	40	40 676	41 552	41 993	41 804	41 692	41 449	41 243	41 130	41 358
10 - 15	41	37 623	35 785	35 792	36 873	38 316	40 144	41 110	41 650	41 566
15 - 20	42	79 136	71 383	61 756	52 044	43 409	35 844	34 224	34 462	35 761
20 - 25	43	74 155	74 058	74 068	73 615	72 202	70 035	63 036	54 273	45 457
25 - 30	44	62 522	64 570	65 845	66 726	67 673	67 820	68 251	68 864	69 051
30 - 35	45	59 678	54 736	53 782	55 234	57 053	60 099	62 377	63 916	65 071
35 - 40	46	85 624	81 698	76 098	69 721	63 412	57 530	52 759	51 984	53 612
40 - 45	47	104 270	101 275	97 344	92 428	87 709	83 462	79 699	74 284	68 099
45 - 50	48	98 836	100 036	101 715	103 401	103 306	101 877	99 022	95 253	90 517
50 - 55	49	97 640	97 844	96 928	95 881	96 482	96 992	98 261	100 012	101 775
55 - 60	50	75 487	82 719	87 982	93 135	95 288	96 005	96 254	95 408	94 436
60 - 65	51	83 849	73 700	70 058	66 930	67 011	73 469	80 565	85 750	90 815
65 - 70	52	99 585	101 424	99 328	95 986	90 463	80 198	70 503	67 076	64 161
70 - 75	53	74 742	78 097	81 902	86 608	90 061	92 727	94 457	92 456	89 325
75 - 80	54	64 933	64 537	63 851	62 305	63 654	65 636	68 660	72 022	76 142
80 - 85	55	49 041	48 534	48 323	49 457	50 252	50 843	50 507	49 922	48 747
85 und mehr	56	34 240	36 981	39 131	40 608	42 017	43 563	44 776	45 676	46 992
Insgesamt	57	1 263 996	1 250 566	1 237 290	1 224 247	1 211 408	1 198 732	1 186 451	1 174 561	1 162 888

Noch: Bevölkerungsvorausberechnung 2005 bis 2025 nach 5-er Altersgruppen und Geschlecht
Sachsen-Anhalt

Voraussichtlicher Bevölkerungsstand am 31.12. ...										Lfd. Nr.
2014	2015	2016	2017	2018	2019	2020	2022	2024	2025	
Personen insgesamt										
81 270	79 813	78 027	75 885	73 421	70 562	67 493	61 185	55 619	53 419	1
85 188	84 968	84 557	84 017	83 247	82 189	80 802	76 988	71 760	68 732	2
85 668	84 960	84 770	84 629	85 102	85 002	84 829	83 953	82 189	80 830	3
76 897	80 868	83 082	84 299	84 535	84 647	84 012	83 799	84 281	84 153	4
80 171	65 611	63 006	64 030	66 942	70 813	75 067	78 951	79 707	79 256	5
145 248	141 834	127 882	110 382	92 332	76 182	62 002	60 951	68 143	72 572	6
144 599	144 721	145 138	146 090	145 911	144 090	140 883	109 831	75 986	61 959	7
120 405	127 790	133 884	137 559	140 150	142 236	142 490	144 065	142 245	139 121	8
130 598	119 293	109 883	108 805	112 833	118 248	125 673	135 515	140 288	140 600	9
176 686	168 778	162 211	152 271	140 176	128 128	117 061	106 883	116 307	123 671	10
205 536	203 153	197 757	190 688	181 731	173 263	165 575	149 477	125 882	115 078	11
188 681	189 703	193 073	196 697	200 530	200 677	198 382	186 293	169 392	161 937	12
182 008	183 631	183 798	182 055	180 543	181 415	182 444	189 186	193 006	190 791	13
122 339	134 763	147 672	157 479	166 714	171 279	172 809	171 327	170 783	171 803	14
153 970	136 277	120 042	114 579	109 844	110 583	121 814	142 136	154 317	155 676	15
136 585	141 667	144 826	141 390	136 723	128 935	114 016	96 000	93 226	102 733	16
79 702	83 103	87 331	91 934	97 362	101 947	105 745	104 984	95 422	84 218	17
65 257	67 354	68 301	68 643	68 770	71 266	74 174	79 387	86 175	89 689	18
2 260 810	2 238 286	2 215 240	2 191 433	2 166 865	2 141 462	2 115 271	2 060 909	2 004 728	1 976 237	19
Männliche Personen										
41 815	41 057	40 133	39 026	37 755	36 282	34 700	31 452	28 585	27 451	20
43 779	43 801	43 569	43 272	42 857	42 298	41 572	39 592	36 891	35 329	21
44 115	43 555	43 492	43 405	43 607	43 421	43 463	42 967	42 021	41 308	22
39 508	41 491	42 615	43 203	43 457	43 526	42 997	42 896	42 955	43 015	23
42 504	34 749	33 182	33 549	34 858	36 860	38 944	40 822	41 300	40 842	24
76 962	75 068	67 564	58 408	48 861	40 248	32 681	31 729	35 227	37 390	25
78 303	77 995	77 730	77 877	77 363	76 187	74 404	57 979	40 032	32 557	26
64 803	68 978	72 649	74 673	76 023	76 813	76 583	76 584	75 002	73 269	27
68 621	63 018	58 225	57 818	60 152	63 525	67 711	73 427	75 617	75 421	28
90 711	86 880	83 934	79 285	73 268	67 245	61 797	56 796	62 461	66 590	29
103 761	102 701	100 051	96 650	92 331	88 317	84 633	77 304	65 643	60 378	30
93 592	94 050	96 117	97 978	100 048	100 174	99 166	93 371	85 399	81 876	31
89 056	89 937	89 829	88 886	88 301	88 515	88 976	92 698	94 768	93 812	32
57 983	64 136	70 198	74 998	79 369	81 882	82 694	81 708	81 401	81 860	33
69 754	61 610	54 349	52 013	49 906	50 335	55 690	64 994	70 809	71 505	34
57 338	60 011	61 645	60 086	58 253	54 961	48 482	41 002	39 966	44 250	35
29 712	31 341	33 111	35 108	37 388	39 476	41 338	41 128	37 477	32 972	36
17 274	18 424	19 291	19 891	20 323	21 574	22 881	25 266	28 099	29 564	37
1 109 592	1 098 803	1 087 684	1 076 125	1 064 122	1 051 641	1 038 714	1 011 714	983 652	969 388	38
Weibliche Personen										
39 455	38 755	37 895	36 859	35 666	34 280	32 792	29 734	27 034	25 968	39
41 409	41 167	40 988	40 746	40 390	39 891	39 230	37 396	34 869	33 403	40
41 553	41 405	41 279	41 224	41 495	41 582	41 366	40 987	40 168	39 522	41
37 389	39 377	40 467	41 096	41 078	41 121	41 015	40 903	41 326	41 138	42
37 667	30 862	29 823	30 481	32 084	33 953	36 123	38 129	38 407	38 415	43
68 285	66 767	60 317	51 974	43 471	35 933	29 321	29 222	32 916	35 182	44
66 296	66 726	67 408	68 214	68 548	67 903	66 479	51 852	35 954	29 402	45
55 603	58 812	61 235	62 886	64 128	65 422	65 907	67 481	67 243	65 852	46
61 978	56 275	51 658	50 986	52 681	54 722	57 962	62 087	64 671	65 178	47
85 975	81 897	78 277	72 986	66 907	60 883	55 264	50 086	53 846	57 081	48
101 775	100 452	97 706	94 038	89 399	84 946	80 942	72 173	60 239	54 700	49
95 089	95 653	96 956	98 719	100 481	100 504	99 215	92 922	83 993	80 061	50
92 952	93 693	93 969	93 169	92 241	92 900	93 468	96 488	98 238	96 980	51
64 356	70 627	77 474	82 481	87 345	89 396	90 115	89 618	89 382	89 944	52
84 215	74 667	65 693	62 567	59 938	60 248	66 124	77 142	83 508	84 171	53
79 248	81 656	83 181	81 304	78 469	73 974	65 533	54 999	53 260	58 483	54
49 990	51 762	54 220	56 826	59 973	62 472	64 407	63 856	57 945	51 245	55
47 983	48 931	49 010	48 752	48 446	49 692	51 293	54 121	58 076	60 124	56
1 151 218	1 139 484	1 127 556	1 115 308	1 102 742	1 089 822	1 076 557	1 049 195	1 021 075	1 006 849	57

Bevölkerungsvorausberechnung 2005 bis 2025 nach 5-er Altersgruppen und Geschlecht
 Kreisfreie Stadt Dessau-Roßlau

Altersgruppe von ... bis unter ... Jahren	Lfd. Nr.	Basisjahr 2005	Voraussichtlicher Bevölkerungsstand am 31.12. ...							
			2006	2007	2008	2009	2010	2011	2012	2013
Personen insgesamt										
0 - 5	1	2 854	2 868	2 832	2 847	2 841	2 843	2 828	2 815	2 798
5 - 10	2	2 774	2 817	2 889	2 885	2 931	2 881	2 910	2 890	2 923
10 - 15	3	2 473	2 418	2 432	2 565	2 671	2 821	2 875	2 959	2 967
15 - 20	4	5 712	5 084	4 384	3 682	3 039	2 502	2 467	2 501	2 653
20 - 25	5	5 529	5 456	5 463	5 355	5 282	5 188	4 635	4 018	3 400
25 - 30	6	4 743	4 965	4 980	5 096	5 124	5 055	5 055	5 145	5 127
30 - 35	7	4 332	3 969	3 983	4 121	4 289	4 615	4 877	4 940	5 106
35 - 40	8	6 199	5 903	5 539	5 012	4 543	4 109	3 777	3 824	3 996
40 - 45	9	7 630	7 476	7 151	6 813	6 405	6 095	5 826	5 491	4 996
45 - 50	10	7 113	7 136	7 300	7 429	7 557	7 503	7 370	7 068	6 757
50 - 55	11	7 418	7 291	7 143	7 028	7 010	6 986	7 023	7 200	7 344
55 - 60	12	6 105	6 647	6 945	7 296	7 386	7 284	7 168	7 033	6 932
60 - 65	13	7 260	6 444	6 023	5 642	5 501	5 946	6 475	6 770	7 114
65 - 70	14	8 174	8 253	8 273	8 087	7 657	6 879	6 113	5 725	5 376
70 - 75	15	5 389	5 933	6 312	6 820	7 236	7 490	7 565	7 579	7 404
75 - 80	16	4 018	4 053	4 060	4 012	4 256	4 638	5 112	5 431	5 862
80 - 85	17	2 662	2 722	2 840	2 982	3 075	3 122	3 141	3 142	3 104
85 und mehr	18	1 954	2 083	2 160	2 247	2 357	2 479	2 585	2 689	2 815
Insgesamt	19	92 339	91 518	90 707	89 918	89 162	88 437	87 802	87 221	86 675
Männliche Personen										
0 - 5	20	1 480	1 479	1 453	1 460	1 429	1 428	1 420	1 413	1 404
5 - 10	21	1 419	1 446	1 487	1 486	1 530	1 489	1 493	1 474	1 489
10 - 15	22	1 254	1 237	1 239	1 291	1 353	1 414	1 446	1 492	1 496
15 - 20	23	2 905	2 593	2 218	1 854	1 517	1 265	1 256	1 267	1 327
20 - 25	24	3 021	2 894	2 877	2 761	2 691	2 630	2 349	2 009	1 679
25 - 30	25	2 589	2 766	2 803	2 918	2 919	2 843	2 753	2 777	2 706
30 - 35	26	2 255	2 059	2 083	2 159	2 303	2 523	2 722	2 786	2 928
35 - 40	27	3 207	3 065	2 849	2 571	2 329	2 088	1 911	1 954	2 051
40 - 45	28	3 752	3 698	3 591	3 426	3 231	3 120	2 994	2 795	2 536
45 - 50	29	3 617	3 611	3 648	3 712	3 734	3 662	3 619	3 524	3 373
50 - 55	30	3 620	3 571	3 528	3 493	3 498	3 509	3 510	3 554	3 625
55 - 60	31	2 940	3 185	3 307	3 461	3 558	3 503	3 460	3 424	3 395
60 - 65	32	3 506	3 119	2 902	2 703	2 626	2 823	3 058	3 177	3 326
65 - 70	33	3 859	3 900	3 901	3 867	3 627	3 263	2 908	2 711	2 533
70 - 75	34	2 420	2 648	2 834	3 029	3 216	3 376	3 413	3 411	3 378
75 - 80	35	1 523	1 612	1 657	1 689	1 827	1 969	2 156	2 305	2 459
80 - 85	36	737	777	866	949	1 020	1 091	1 154	1 185	1 207
85 und mehr	37	363	413	436	462	505	553	600	659	715
Insgesamt	38	44 467	44 073	43 679	43 290	42 913	42 547	42 221	41 918	41 628
Weibliche Personen										
0 - 5	39	1 374	1 389	1 379	1 386	1 412	1 415	1 408	1 402	1 394
5 - 10	40	1 355	1 371	1 402	1 399	1 401	1 393	1 416	1 416	1 433
10 - 15	41	1 219	1 181	1 192	1 273	1 318	1 408	1 430	1 467	1 470
15 - 20	42	2 807	2 491	2 167	1 828	1 523	1 236	1 210	1 234	1 327
20 - 25	43	2 508	2 562	2 586	2 594	2 591	2 558	2 286	2 010	1 721
25 - 30	44	2 154	2 199	2 177	2 178	2 206	2 212	2 303	2 368	2 421
30 - 35	45	2 077	1 909	1 899	1 961	1 986	2 092	2 155	2 154	2 177
35 - 40	46	2 992	2 838	2 690	2 441	2 214	2 021	1 866	1 870	1 946
40 - 45	47	3 878	3 778	3 560	3 387	3 174	2 975	2 832	2 696	2 460
45 - 50	48	3 496	3 525	3 651	3 717	3 823	3 842	3 751	3 544	3 383
50 - 55	49	3 798	3 720	3 615	3 536	3 512	3 477	3 513	3 646	3 719
55 - 60	50	3 165	3 462	3 637	3 834	3 828	3 781	3 709	3 610	3 537
60 - 65	51	3 754	3 324	3 122	2 940	2 876	3 124	3 418	3 593	3 789
65 - 70	52	4 315	4 353	4 372	4 220	4 030	3 616	3 205	3 014	2 843
70 - 75	53	2 969	3 285	3 478	3 791	4 019	4 114	4 152	4 168	4 026
75 - 80	54	2 495	2 441	2 403	2 323	2 429	2 669	2 955	3 126	3 404
80 - 85	55	1 925	1 944	1 974	2 034	2 055	2 031	1 987	1 957	1 897
85 und mehr	56	1 591	1 671	1 724	1 785	1 852	1 926	1 985	2 029	2 100
Insgesamt	57	47 872	47 445	47 028	46 628	46 249	45 890	45 581	45 303	45 047

Noch: Bevölkerungsvorausberechnung 2005 bis 2025 nach 5-er Altersgruppen und Geschlecht
Kreisfreie Stadt Dessau-Roßlau

Voraussichtlicher Bevölkerungsstand am 31.12. ...										Lfd. Nr.
2014	2015	2016	2017	2018	2019	2020	2022	2024	2025	
Personen insgesamt										
2 776	2 745	2 707	2 658	2 600	2 530	2 453	2 294	2 164	2 119	1
2 934	2 951	2 948	2 943	2 931	2 912	2 885	2 801	2 677	2 602	2
3 025	2 986	3 021	3 007	3 043	3 057	3 077	3 071	3 043	3 017	3
2 777	2 941	3 005	3 095	3 108	3 169	3 133	3 159	3 213	3 235	4
2 831	2 356	2 365	2 428	2 601	2 739	2 914	3 084	3 176	3 148	5
5 140	5 126	4 631	4 056	3 465	2 918	2 457	2 548	2 877	3 060	6
5 182	5 159	5 193	5 306	5 303	5 327	5 321	4 266	3 141	2 687	7
4 197	4 552	4 836	4 913	5 088	5 172	5 155	5 309	5 337	5 335	8
4 558	4 152	3 841	3 901	4 080	4 285	4 641	5 005	5 267	5 253	9
6 375	6 088	5 837	5 516	5 034	4 606	4 209	3 966	4 350	4 704	10
7 487	7 449	7 327	7 037	6 736	6 366	6 086	5 528	4 637	4 250	11
6 924	6 910	6 953	7 132	7 275	7 418	7 383	6 980	6 328	6 055	12
7 205	7 114	7 007	6 878	6 782	6 776	6 764	6 981	7 260	7 227	13
5 256	5 687	6 192	6 472	6 798	6 879	6 795	6 572	6 477	6 465	14
7 021	6 316	5 622	5 277	4 968	4 871	5 269	5 982	6 341	6 266	15
6 223	6 441	6 507	6 509	6 347	6 023	5 418	4 536	4 212	4 561	16
3 305	3 615	3 988	4 222	4 542	4 821	4 988	5 021	4 636	4 167	17
2 916	2 990	3 032	3 062	3 083	3 255	3 484	3 865	4 315	4 529	18
86 130	85 580	85 012	84 414	83 785	83 124	82 431	80 968	79 451	78 681	19
Männliche Personen										
1 392	1 377	1 357	1 331	1 302	1 265	1 226	1 144	1 077	1 054	20
1 465	1 471	1 468	1 464	1 458	1 447	1 433	1 389	1 324	1 286	21
1 546	1 509	1 516	1 500	1 516	1 493	1 500	1 494	1 478	1 464	22
1 395	1 462	1 498	1 547	1 554	1 604	1 568	1 561	1 556	1 564	23
1 372	1 145	1 152	1 174	1 241	1 315	1 386	1 476	1 540	1 508	24
2 679	2 657	2 405	2 085	1 769	1 472	1 252	1 290	1 440	1 515	25
2 956	2 905	2 833	2 870	2 808	2 786	2 769	2 204	1 600	1 384	26
2 212	2 449	2 660	2 732	2 880	2 911	2 864	2 833	2 754	2 738	27
2 313	2 090	1 925	1 976	2 076	2 239	2 476	2 760	2 940	2 894	28
3 194	3 094	2 978	2 788	2 537	2 320	2 102	1 994	2 256	2 490	29
3 655	3 591	3 554	3 465	3 321	3 149	3 053	2 757	2 302	2 091	30
3 405	3 421	3 425	3 470	3 540	3 570	3 509	3 388	3 084	2 993	31
3 419	3 371	3 332	3 299	3 273	3 284	3 300	3 347	3 443	3 385	32
2 468	2 655	2 873	2 984	3 120	3 205	3 161	3 095	3 083	3 099	33
3 169	2 851	2 542	2 373	2 222	2 170	2 337	2 623	2 812	2 774	34
2 613	2 743	2 773	2 767	2 736	2 565	2 307	1 923	1 768	1 908	35
1 310	1 416	1 553	1 656	1 759	1 871	1 964	1 973	1 821	1 636	36
772	831	882	921	951	1 034	1 117	1 281	1 439	1 524	37
41 336	41 038	40 729	40 403	40 061	39 701	39 325	38 533	37 717	37 306	38
Weibliche Personen										
1 383	1 369	1 350	1 326	1 298	1 264	1 227	1 150	1 087	1 065	39
1 468	1 480	1 480	1 478	1 474	1 465	1 452	1 412	1 352	1 316	40
1 479	1 477	1 505	1 508	1 527	1 563	1 577	1 576	1 565	1 552	41
1 381	1 479	1 507	1 548	1 555	1 565	1 565	1 598	1 657	1 671	42
1 460	1 212	1 212	1 255	1 360	1 424	1 528	1 607	1 636	1 640	43
2 461	2 469	2 227	1 972	1 697	1 446	1 205	1 258	1 437	1 546	44
2 226	2 254	2 360	2 436	2 496	2 541	2 553	2 061	1 541	1 303	45
1 984	2 103	2 176	2 180	2 208	2 261	2 291	2 476	2 584	2 597	46
2 245	2 063	1 916	1 925	2 004	2 045	2 165	2 245	2 328	2 359	47
3 182	2 994	2 859	2 728	2 497	2 286	2 107	1 972	2 094	2 214	48
3 832	3 857	3 773	3 572	3 415	3 217	3 033	2 771	2 336	2 159	49
3 519	3 489	3 527	3 661	3 735	3 848	3 874	3 592	3 244	3 063	50
3 785	3 743	3 674	3 579	3 509	3 492	3 463	3 634	3 817	3 842	51
2 788	3 032	3 318	3 489	3 677	3 674	3 634	3 476	3 394	3 367	52
3 852	3 465	3 080	2 904	2 746	2 701	2 932	3 359	3 529	3 492	53
3 609	3 698	3 734	3 742	3 612	3 458	3 110	2 613	2 444	2 653	54
1 995	2 199	2 435	2 566	2 784	2 950	3 024	3 048	2 815	2 531	55
2 143	2 159	2 150	2 141	2 132	2 221	2 367	2 585	2 876	3 004	56
44 795	44 542	44 283	44 010	43 724	43 423	43 106	42 435	41 734	41 375	57

Bevölkerungsvorausberechnung 2005 bis 2025 nach 5-er Altersgruppen und Geschlecht
 Kreisfreie Stadt Halle (Saale)

Altersgruppe von ... bis unter ... Jahren	Lfd. Nr.	Basisjahr 2005	Voraussichtlicher Bevölkerungsstand am 31.12. ...							
			2006	2007	2008	2009	2010	2011	2012	2013
Personen insgesamt										
0 - 5	1	9 355	9 392	9 474	9 603	9 618	9 704	9 780	9 861	9 941
5 - 10	2	7 874	8 135	8 327	8 446	8 560	8 530	8 548	8 611	8 723
10 - 15	3	6 840	6 554	6 460	6 636	6 956	7 421	7 667	7 847	7 958
15 - 20	4	14 076	12 717	11 253	9 695	8 192	6 891	6 574	6 461	6 627
20 - 25	5	19 753	19 975	19 948	19 547	19 237	18 758	17 288	15 744	14 143
25 - 30	6	16 937	17 894	18 613	19 460	20 091	20 455	20 578	20 459	19 980
30 - 35	7	13 797	13 042	13 270	13 935	14 760	15 739	16 630	17 290	18 085
35 - 40	8	16 705	16 141	15 414	14 300	13 132	12 162	11 368	11 555	12 181
40 - 45	9	17 811	17 765	17 125	16 642	16 068	15 531	14 939	14 187	13 055
45 - 50	10	15 926	15 881	16 194	16 608	16 781	16 820	16 751	16 097	15 601
50 - 55	11	17 115	16 756	16 145	15 480	15 230	15 002	14 939	15 229	15 620
55 - 60	12	14 767	15 600	16 205	16 627	16 580	16 216	15 852	15 246	14 587
60 - 65	13	16 975	15 095	14 219	13 353	12 962	13 796	14 589	15 163	15 559
65 - 70	14	17 199	17 928	17 892	17 849	17 304	15 703	13 926	13 101	12 294
70 - 75	15	11 682	12 393	13 256	14 119	14 893	15 497	16 147	16 091	16 033
75 - 80	16	9 385	9 405	9 380	9 234	9 481	9 960	10 562	11 282	11 995
80 - 85	17	6 601	6 539	6 537	6 798	7 032	7 150	7 138	7 091	6 968
85 und mehr	18	4 400	4 846	5 179	5 350	5 554	5 799	5 975	6 106	6 298
Insgesamt	19	237 198	236 059	234 889	233 681	232 431	231 135	229 252	227 420	225 648
Männliche Personen										
0 - 5	20	4 791	4 834	4 905	4 969	4 965	5 011	5 051	5 093	5 134
5 - 10	21	4 023	4 157	4 246	4 350	4 454	4 415	4 450	4 512	4 569
10 - 15	22	3 432	3 299	3 226	3 350	3 490	3 779	3 906	3 989	4 089
15 - 20	23	6 999	6 273	5 548	4 727	3 955	3 245	3 098	3 016	3 134
20 - 25	24	9 467	9 403	9 325	9 103	8 984	8 737	7 963	7 207	6 371
25 - 30	25	8 869	9 444	9 760	10 044	10 223	10 254	10 139	10 015	9 755
30 - 35	26	7 296	6 932	7 062	7 467	7 935	8 549	9 085	9 368	9 624
35 - 40	27	8 784	8 518	8 199	7 630	7 039	6 529	6 142	6 247	6 629
40 - 45	28	9 047	9 066	8 833	8 662	8 461	8 197	7 914	7 580	7 002
45 - 50	29	7 691	7 816	8 052	8 289	8 434	8 548	8 554	8 314	8 136
50 - 55	30	8 025	7 905	7 658	7 395	7 232	7 190	7 302	7 524	7 747
55 - 60	31	6 959	7 195	7 410	7 616	7 639	7 480	7 358	7 115	6 857
60 - 65	32	8 021	7 145	6 641	6 161	5 963	6 372	6 588	6 786	6 976
65 - 70	33	7 827	8 203	8 250	8 253	8 000	7 178	6 371	5 906	5 469
70 - 75	34	5 036	5 357	5 736	6 112	6 458	6 778	7 102	7 132	7 125
75 - 80	35	3 443	3 560	3 632	3 644	3 811	4 032	4 288	4 587	4 879
80 - 85	36	1 702	1 787	1 879	2 101	2 288	2 427	2 502	2 543	2 550
85 und mehr	37	883	983	1 073	1 095	1 145	1 234	1 324	1 409	1 531
Insgesamt	38	112 295	111 876	111 434	110 967	110 475	109 955	109 139	108 345	107 577
Weibliche Personen										
0 - 5	39	4 564	4 558	4 569	4 633	4 653	4 692	4 729	4 768	4 807
5 - 10	40	3 851	3 978	4 081	4 096	4 106	4 115	4 099	4 099	4 154
10 - 15	41	3 408	3 256	3 234	3 286	3 466	3 642	3 762	3 859	3 869
15 - 20	42	7 077	6 445	5 705	4 968	4 237	3 646	3 476	3 445	3 493
20 - 25	43	10 286	10 572	10 623	10 444	10 253	10 022	9 324	8 536	7 772
25 - 30	44	8 068	8 450	8 853	9 416	9 868	10 201	10 438	10 444	10 225
30 - 35	45	6 501	6 110	6 208	6 468	6 825	7 191	7 545	7 922	8 461
35 - 40	46	7 921	7 623	7 215	6 669	6 092	5 633	5 226	5 308	5 552
40 - 45	47	8 764	8 699	8 292	7 980	7 607	7 335	7 025	6 606	6 053
45 - 50	48	8 235	8 065	8 142	8 319	8 346	8 272	8 196	7 783	7 465
50 - 55	49	9 090	8 851	8 487	8 085	7 999	7 812	7 637	7 705	7 874
55 - 60	50	7 808	8 405	8 794	9 011	8 941	8 736	8 494	8 131	7 730
60 - 65	51	8 954	7 950	7 578	7 192	6 999	7 424	8 001	8 376	8 583
65 - 70	52	9 372	9 725	9 642	9 597	9 305	8 525	7 555	7 195	6 824
70 - 75	53	6 646	7 037	7 519	8 007	8 435	8 719	9 045	8 958	8 908
75 - 80	54	5 942	5 845	5 748	5 589	5 670	5 928	6 273	6 695	7 116
80 - 85	55	4 899	4 753	4 658	4 697	4 744	4 723	4 637	4 548	4 418
85 und mehr	56	3 517	3 862	4 107	4 255	4 409	4 564	4 651	4 696	4 767
Insgesamt	57	124 903	124 183	123 455	122 714	121 956	121 180	120 113	119 075	118 071

Noch: Bevölkerungsvorausberechnung 2005 bis 2025 nach 5-er Altersgruppen und Geschlecht
Kreisfreie Stadt Halle (Saale)

Voraussichtlicher Bevölkerungsstand am 31.12. ...										Lfd.
2014	2015	2016	2017	2018	2019	2020	2022	2024	2025	Nr.
Personen insgesamt										
10 015	10 070	10 081	10 056	9 983	9 845	9 665	9 198	8 670	8 435	1
8 722	8 794	8 893	8 997	9 099	9 196	9 274	9 302	9 117	8 942	2
8 063	8 026	8 059	8 136	8 261	8 274	8 360	8 588	8 802	8 883	3
6 945	7 410	7 677	7 876	8 006	8 131	8 114	8 257	8 411	8 499	4
12 633	11 356	11 117	11 082	11 324	11 718	12 259	12 857	13 168	13 160	5
19 608	19 091	17 729	16 293	14 802	13 400	12 232	12 149	12 895	13 456	6
18 670	18 994	19 186	19 138	18 730	18 429	17 982	15 321	12 514	11 366	7
12 972	13 922	14 857	15 563	16 403	17 034	17 406	17 638	16 985	16 551	8
11 875	10 898	10 146	10 367	11 024	11 843	12 820	14 510	16 008	16 385	9
15 019	14 478	13 919	13 198	12 105	10 964	10 025	9 550	11 033	12 001	10
15 778	15 807	15 756	15 130	14 661	14 107	13 595	12 371	10 199	9 285	11
14 339	14 110	14 058	14 351	14 744	14 908	14 946	14 305	13 319	12 824	12
15 506	15 153	14 809	14 234	13 609	13 383	13 172	13 418	13 959	13 992	13
11 940	12 723	13 480	14 029	14 404	14 356	14 031	13 173	12 383	12 187	14
15 534	14 076	12 478	11 749	11 046	10 759	11 475	12 665	12 948	12 654	15
12 651	13 161	13 710	13 640	13 575	13 151	11 910	9 963	9 192	9 805	16
7 173	7 559	8 021	8 559	9 076	9 577	9 967	10 292	9 892	8 939	17
6 494	6 638	6 660	6 637	6 617	6 830	7 134	7 693	8 375	8 755	18
223 935	222 268	220 635	219 035	217 466	215 907	214 368	211 250	207 870	206 120	19
Männliche Personen										
5 172	5 200	5 206	5 193	5 155	5 084	4 991	4 751	4 479	4 358	20
4 556	4 596	4 646	4 698	4 750	4 799	4 837	4 849	4 753	4 663	21
4 189	4 147	4 189	4 258	4 321	4 315	4 361	4 475	4 582	4 622	22
3 273	3 562	3 698	3 790	3 900	4 009	3 977	4 104	4 168	4 215	23
5 599	4 900	4 785	4 736	4 886	5 055	5 375	5 657	5 899	5 871	24
9 608	9 347	8 628	7 926	7 145	6 426	5 782	5 712	6 082	6 411	25
9 779	9 791	9 715	9 629	9 408	9 300	9 077	7 732	6 279	5 647	26
7 077	7 673	8 234	8 544	8 827	9 010	9 050	8 941	8 645	8 430	27
6 404	5 890	5 529	5 655	6 055	6 519	7 129	8 029	8 511	8 556	28
7 931	7 664	7 401	7 085	6 530	5 956	5 466	5 263	6 126	6 728	29
7 882	7 988	8 004	7 779	7 615	7 425	7 177	6 630	5 543	5 069	30
6 697	6 655	6 770	6 989	7 209	7 346	7 454	7 263	6 929	6 692	31
6 995	6 844	6 732	6 506	6 267	6 123	6 089	6 415	6 755	6 858	32
5 297	5 672	5 872	6 056	6 230	6 252	6 118	5 810	5 466	5 439	33
6 900	6 176	5 481	5 084	4 717	4 585	4 915	5 243	5 410	5 296	34
5 157	5 415	5 673	5 688	5 673	5 490	4 903	4 041	3 674	3 939	35
2 675	2 839	3 020	3 224	3 420	3 616	3 800	3 977	3 821	3 399	36
1 645	1 751	1 819	1 863	1 910	2 025	2 157	2 391	2 654	2 805	37
106 835	106 111	105 401	104 704	104 018	103 334	102 659	101 282	99 776	98 996	38
Weibliche Personen										
4 843	4 870	4 876	4 863	4 828	4 761	4 674	4 448	4 191	4 077	39
4 166	4 198	4 247	4 298	4 349	4 398	4 436	4 452	4 364	4 279	40
3 874	3 879	3 870	3 878	3 941	3 960	4 000	4 113	4 220	4 261	41
3 672	3 848	3 978	4 086	4 106	4 122	4 137	4 154	4 243	4 284	42
7 035	6 456	6 332	6 346	6 439	6 663	6 884	7 199	7 270	7 290	43
10 000	9 744	9 101	8 367	7 657	6 974	6 450	6 437	6 812	7 045	44
8 891	9 203	9 472	9 509	9 322	9 129	8 905	7 589	6 234	5 719	45
5 895	6 250	6 623	7 018	7 576	8 025	8 355	8 697	8 340	8 121	46
5 470	5 008	4 617	4 712	4 969	5 324	5 690	6 481	7 497	7 829	47
7 089	6 814	6 518	6 113	5 575	5 008	4 560	4 287	4 907	5 273	48
7 896	7 819	7 752	7 351	7 045	6 682	6 419	5 741	4 657	4 216	49
7 641	7 455	7 288	7 362	7 534	7 562	7 492	7 042	6 390	6 132	50
8 511	8 308	8 077	7 729	7 341	7 260	7 083	7 003	7 204	7 135	51
6 643	7 051	7 608	7 973	8 173	8 105	7 913	7 363	6 917	6 748	52
8 634	7 900	6 997	6 665	6 329	6 173	6 560	7 421	7 538	7 358	53
7 494	7 747	8 037	7 952	7 901	7 661	7 007	5 922	5 518	5 866	54
4 498	4 721	5 001	5 334	5 656	5 961	6 167	6 315	6 071	5 541	55
4 848	4 887	4 841	4 774	4 707	4 805	4 977	5 302	5 721	5 950	56
117 100	116 157	115 234	114 332	113 448	112 573	111 709	109 968	108 094	107 123	57

Bevölkerungsvorausberechnung 2005 bis 2025 nach 5-er Altersgruppen und Geschlecht
 Kreisfreie Stadt Magdeburg

Altersgruppe von ... bis unter ... Jahren	Lfd. Nr.	Basisjahr 2005	Voraussichtlicher Bevölkerungsstand am 31.12. ...							
			2006	2007	2008	2009	2010	2011	2012	2013
Personen insgesamt										
0 - 5	1	8 217	8 406	8 657	9 007	9 238	9 447	9 610	9 728	9 794
5 - 10	2	7 187	7 514	7 720	7 915	8 122	8 291	8 456	8 674	8 981
10 - 15	3	6 352	6 160	6 322	6 571	6 975	7 419	7 728	7 912	8 078
15 - 20	4	13 589	12 367	10 957	9 389	8 055	6 841	6 621	6 750	6 959
20 - 25	5	18 244	18 495	18 264	18 098	17 353	16 721	15 387	13 843	12 124
25 - 30	6	15 691	16 730	17 801	18 648	19 507	19 776	19 901	19 503	19 124
30 - 35	7	12 530	11 967	12 318	13 125	14 321	15 558	16 518	17 482	18 190
35 - 40	8	16 082	15 733	14 996	13 998	12 802	11 840	11 224	11 499	12 206
40 - 45	9	18 123	17 800	17 270	16 657	16 259	15 790	15 402	14 612	13 550
45 - 50	10	16 306	16 712	17 202	17 805	17 939	17 889	17 538	16 977	16 322
50 - 55	11	16 755	16 529	16 225	15 903	15 888	16 033	16 411	16 861	17 418
55 - 60	12	14 175	15 128	15 647	16 207	16 381	16 290	16 057	15 742	15 402
60 - 65	13	16 094	14 351	13 632	12 856	12 485	13 501	14 407	14 895	15 414
65 - 70	14	18 192	18 605	18 426	17 909	17 193	15 176	13 524	12 839	12 102
70 - 75	15	12 005	12 879	13 805	15 029	15 775	16 573	16 929	16 739	16 251
75 - 80	16	9 323	9 393	9 431	9 331	9 763	10 282	11 026	11 800	12 821
80 - 85	17	6 132	6 152	6 251	6 593	6 874	7 082	7 113	7 115	7 025
85 und mehr	18	4 129	4 499	4 758	4 884	5 014	5 219	5 415	5 578	5 808
Insgesamt	19	229 126	229 420	229 682	229 923	229 943	229 728	229 267	228 549	227 567
Männliche Personen										
0 - 5	20	4 185	4 291	4 430	4 623	4 774	4 885	4 970	5 031	5 065
5 - 10	21	3 778	3 955	4 049	4 145	4 217	4 305	4 399	4 522	4 694
10 - 15	22	3 260	3 155	3 249	3 375	3 616	3 875	4 043	4 127	4 208
15 - 20	23	6 855	6 252	5 575	4 714	4 040	3 390	3 274	3 352	3 460
20 - 25	24	9 175	9 215	9 056	8 990	8 620	8 346	7 696	6 963	6 040
25 - 30	25	8 249	8 806	9 348	9 796	10 090	10 191	10 168	9 927	9 760
30 - 35	26	6 772	6 469	6 561	6 986	7 676	8 213	8 725	9 209	9 580
35 - 40	27	8 527	8 346	8 065	7 461	6 809	6 323	5 989	6 037	6 403
40 - 45	28	9 226	9 176	8 820	8 607	8 488	8 247	8 042	7 730	7 088
45 - 50	29	8 117	8 313	8 716	8 966	9 015	9 053	8 987	8 614	8 376
50 - 55	30	8 029	7 912	7 777	7 753	7 757	7 893	8 073	8 450	8 674
55 - 60	31	6 736	7 149	7 331	7 584	7 747	7 726	7 606	7 466	7 431
60 - 65	32	7 610	6 783	6 458	6 057	5 824	6 309	6 695	6 860	7 090
65 - 70	33	8 393	8 659	8 577	8 358	8 017	7 010	6 244	5 941	5 570
70 - 75	34	5 206	5 598	6 030	6 594	6 983	7 407	7 632	7 545	7 344
75 - 80	35	3 566	3 667	3 768	3 796	4 005	4 267	4 585	4 932	5 381
80 - 85	36	1 766	1 868	1 966	2 164	2 364	2 507	2 574	2 639	2 655
85 und mehr	37	925	1 042	1 140	1 182	1 227	1 317	1 428	1 521	1 640
Insgesamt	38	110 375	110 658	110 914	111 150	111 269	111 264	111 130	110 863	110 459
Weibliche Personen										
0 - 5	39	4 032	4 115	4 228	4 385	4 465	4 562	4 641	4 697	4 729
5 - 10	40	3 409	3 559	3 670	3 770	3 905	3 986	4 057	4 153	4 287
10 - 15	41	3 092	3 004	3 073	3 195	3 359	3 544	3 685	3 785	3 870
15 - 20	42	6 734	6 115	5 383	4 675	4 015	3 451	3 348	3 398	3 499
20 - 25	43	9 069	9 280	9 208	9 108	8 733	8 375	7 691	6 880	6 083
25 - 30	44	7 442	7 925	8 453	8 853	9 417	9 586	9 733	9 575	9 365
30 - 35	45	5 758	5 497	5 757	6 139	6 645	7 345	7 793	8 273	8 609
35 - 40	46	7 555	7 387	6 931	6 537	5 993	5 518	5 235	5 462	5 803
40 - 45	47	8 897	8 623	8 450	8 051	7 771	7 544	7 359	6 883	6 461
45 - 50	48	8 189	8 399	8 485	8 839	8 925	8 836	8 552	8 363	7 945
50 - 55	49	8 726	8 617	8 448	8 149	8 131	8 140	8 338	8 411	8 744
55 - 60	50	7 439	7 979	8 317	8 622	8 633	8 564	8 451	8 276	7 971
60 - 65	51	8 484	7 567	7 175	6 799	6 661	7 191	7 712	8 035	8 324
65 - 70	52	9 799	9 946	9 849	9 551	9 175	8 166	7 279	6 898	6 532
70 - 75	53	6 799	7 281	7 775	8 435	8 792	9 166	9 297	9 194	8 907
75 - 80	54	5 757	5 726	5 663	5 535	5 758	6 015	6 441	6 868	7 440
80 - 85	55	4 366	4 284	4 286	4 429	4 510	4 575	4 539	4 476	4 370
85 und mehr	56	3 204	3 457	3 618	3 702	3 786	3 902	3 988	4 057	4 168
Insgesamt	57	118 751	118 763	118 769	118 773	118 675	118 464	118 137	117 686	117 108

Noch: Bevölkerungsvorausberechnung 2005 bis 2025 nach 5-er Altersgruppen und Geschlecht
Kreisfreie Stadt Magdeburg

Voraussichtlicher Bevölkerungsstand am 31.12. ...										Lfd. Nr.
2014	2015	2016	2017	2018	2019	2020	2022	2024	2025	
Personen insgesamt										
9 808	9 760	9 655	9 488	9 261	8 967	8 642	7 939	7 271	6 984	1
9 175	9 354	9 498	9 605	9 670	9 684	9 637	9 365	8 844	8 520	2
8 262	8 414	8 567	8 780	9 086	9 280	9 459	9 709	9 789	9 742	3
7 333	7 758	8 053	8 231	8 396	8 580	8 732	9 098	9 597	9 776	4
10 681	9 396	9 135	9 245	9 454	9 827	10 251	10 722	11 071	11 223	5
18 206	17 442	16 021	14 435	12 720	11 281	10 000	9 849	10 430	10 851	6
18 933	19 111	19 173	18 742	18 365	17 449	16 687	13 688	10 543	9 266	7
13 317	14 488	15 400	16 339	17 043	17 784	17 961	17 593	16 306	15 546	8
12 304	11 305	10 664	10 923	11 626	12 728	13 891	15 728	17 162	17 338	9
15 886	15 391	14 985	14 191	13 142	11 912	10 927	10 555	12 338	13 487	10
17 519	17 446	17 084	16 527	15 882	15 454	14 969	13 789	11 553	10 588	11
15 369	15 495	15 854	16 283	16 826	16 924	16 851	15 953	14 904	14 434	12
15 563	15 466	15 233	14 925	14 594	14 564	14 686	15 442	16 058	15 985	13
11 758	12 709	13 555	14 014	14 500	14 634	14 541	14 027	13 684	13 804	14
15 591	13 754	12 255	11 642	10 992	10 708	11 571	12 752	13 295	13 210	15
13 445	14 116	14 400	14 210	13 782	13 217	11 650	9 868	9 133	9 869	16
7 368	7 780	8 350	8 923	9 680	10 148	10 655	10 664	9 887	8 688	17
5 994	6 184	6 251	6 282	6 306	6 601	6 943	7 635	8 498	8 960	18
226 513	225 370	224 133	222 785	221 326	219 742	218 052	214 376	210 363	208 272	19
Männliche Personen										
5 072	5 047	4 993	4 907	4 790	4 639	4 472	4 110	3 766	3 619	20
4 827	4 924	4 998	5 054	5 088	5 095	5 071	4 931	4 663	4 496	21
4 269	4 349	4 438	4 557	4 729	4 862	4 960	5 089	5 131	5 106	22
3 686	3 934	4 096	4 176	4 257	4 319	4 398	4 606	4 911	5 008	23
5 322	4 645	4 512	4 583	4 690	4 916	5 163	5 404	5 546	5 625	24
9 308	8 972	8 283	7 532	6 612	5 897	5 223	5 160	5 492	5 739	25
9 813	9 865	9 810	9 552	9 386	8 935	8 601	7 167	5 538	4 867	26
7 043	7 541	8 025	8 494	8 863	9 094	9 146	8 835	8 221	7 889	27
6 408	5 900	5 553	5 591	5 954	6 587	7 081	8 023	8 617	8 668	28
8 235	7 980	7 767	7 451	6 820	6 151	5 653	5 353	6 332	6 817	29
8 704	8 729	8 655	8 287	8 056	7 919	7 672	7 155	5 888	5 405	30
7 425	7 550	7 717	8 078	8 293	8 321	8 345	7 918	7 563	7 326	31
7 237	7 211	7 093	6 957	6 925	6 920	7 040	7 541	7 770	7 792	32
5 358	5 802	6 153	6 304	6 514	6 647	6 623	6 386	6 356	6 470	33
7 041	6 151	5 482	5 222	4 905	4 733	5 122	5 558	5 851	5 831	34
5 695	6 038	6 214	6 128	5 959	5 710	4 984	4 241	3 869	4 184	35
2 811	3 007	3 236	3 480	3 795	4 019	4 266	4 303	3 992	3 466	36
1 761	1 872	1 948	2 012	2 063	2 204	2 362	2 669	3 040	3 244	37
110 014	109 519	108 973	108 367	107 701	106 969	106 182	104 451	102 547	101 552	38
Weibliche Personen										
4 736	4 713	4 662	4 581	4 471	4 328	4 170	3 829	3 505	3 366	39
4 348	4 430	4 499	4 551	4 582	4 589	4 566	4 434	4 181	4 024	40
3 993	4 065	4 130	4 222	4 357	4 418	4 500	4 620	4 658	4 635	41
3 648	3 823	3 958	4 055	4 139	4 262	4 335	4 491	4 687	4 769	42
5 359	4 751	4 623	4 663	4 764	4 912	5 087	5 318	5 525	5 598	43
8 899	8 470	7 738	6 903	6 108	5 384	4 777	4 689	4 938	5 113	44
9 120	9 246	9 363	9 190	8 979	8 514	8 086	6 522	5 005	4 399	45
6 275	6 947	7 375	7 845	8 180	8 689	8 815	8 759	8 085	7 658	46
5 896	5 405	5 111	5 332	5 672	6 141	6 810	7 705	8 545	8 670	47
7 651	7 411	7 218	6 740	6 322	5 761	5 273	5 202	6 006	6 670	48
8 815	8 717	8 429	8 239	7 826	7 535	7 298	6 634	5 665	5 183	49
7 944	7 946	8 136	8 205	8 533	8 603	8 506	8 035	7 341	7 108	50
8 327	8 255	8 140	7 968	7 669	7 643	7 646	7 901	8 288	8 192	51
6 400	6 906	7 402	7 710	7 986	7 987	7 917	7 641	7 329	7 333	52
8 551	7 603	6 773	6 420	6 087	5 975	6 449	7 193	7 444	7 380	53
7 750	8 078	8 187	8 082	7 823	7 507	6 665	5 627	5 263	5 685	54
4 557	4 774	5 114	5 443	5 885	6 129	6 388	6 360	5 895	5 222	55
4 233	4 312	4 303	4 269	4 243	4 397	4 581	4 965	5 458	5 716	56
116 500	115 851	115 160	114 418	113 625	112 772	111 870	109 925	107 817	106 720	57

Bevölkerungsvorausberechnung 2005 bis 2025 nach 5-er Altersgruppen und Geschlecht
 Altmarkkreis Salzwedel

Altersgruppe von ... bis unter ... Jahren	Lfd. Nr.	Basisjahr 2005	Voraussichtlicher Bevölkerungsstand am 31.12. ...							
			2006	2007	2008	2009	2010	2011	2012	2013
Personen insgesamt										
0 - 5	1	3 644	3 571	3 520	3 511	3 474	3 402	3 356	3 309	3 255
5 - 10	2	3 812	3 858	3 802	3 735	3 643	3 618	3 560	3 526	3 533
10 - 15	3	3 586	3 416	3 468	3 548	3 689	3 759	3 815	3 771	3 717
15 - 20	4	7 212	6 508	5 641	4 813	4 071	3 376	3 230	3 308	3 413
20 - 25	5	6 206	6 160	6 133	6 063	5 864	5 768	5 144	4 368	3 632
25 - 30	6	5 143	5 290	5 415	5 450	5 539	5 520	5 532	5 572	5 574
30 - 35	7	4 899	4 540	4 439	4 575	4 745	4 931	5 110	5 271	5 345
35 - 40	8	7 177	6 767	6 284	5 774	5 241	4 946	4 610	4 535	4 697
40 - 45	9	9 044	8 837	8 447	7 944	7 625	7 130	6 742	6 283	5 798
45 - 50	10	8 523	8 767	8 959	9 094	8 976	8 818	8 630	8 264	7 787
50 - 55	11	7 440	7 631	7 785	7 976	8 157	8 357	8 605	8 805	8 948
55 - 60	12	5 149	5 734	6 271	6 742	7 128	7 341	7 530	7 685	7 875
60 - 65	13	5 090	4 484	4 371	4 303	4 490	5 089	5 651	6 169	6 622
65 - 70	14	6 893	6 842	6 558	6 136	5 529	4 785	4 224	4 123	4 069
70 - 75	15	4 815	5 081	5 322	5 641	5 979	6 156	6 111	5 849	5 469
75 - 80	16	3 539	3 674	3 685	3 711	3 840	3 980	4 206	4 406	4 672
80 - 85	17	2 359	2 322	2 342	2 442	2 504	2 575	2 666	2 670	2 696
85 und mehr	18	1 509	1 590	1 671	1 722	1 782	1 846	1 871	1 921	1 997
Insgesamt	19	96 040	95 070	94 115	93 181	92 276	91 398	90 595	89 835	89 100
Männliche Personen										
0 - 5	20	1 864	1 819	1 780	1 811	1 777	1 745	1 722	1 697	1 669
5 - 10	21	1 976	2 027	2 007	1 947	1 907	1 883	1 844	1 813	1 853
10 - 15	22	1 816	1 704	1 734	1 782	1 882	1 934	1 989	1 976	1 921
15 - 20	23	3 886	3 494	3 013	2 546	2 102	1 711	1 609	1 649	1 707
20 - 25	24	3 433	3 444	3 422	3 421	3 331	3 294	2 934	2 489	2 058
25 - 30	25	2 821	2 933	3 047	3 073	3 141	3 115	3 153	3 162	3 194
30 - 35	26	2 665	2 450	2 394	2 477	2 605	2 718	2 847	2 980	3 026
35 - 40	27	3 733	3 526	3 360	3 129	2 840	2 704	2 502	2 460	2 557
40 - 45	28	4 699	4 626	4 363	4 055	3 898	3 711	3 517	3 364	3 147
45 - 50	29	4 365	4 485	4 563	4 656	4 627	4 539	4 475	4 227	3 935
50 - 55	30	3 863	3 969	4 061	4 165	4 204	4 237	4 357	4 438	4 534
55 - 60	31	2 640	2 936	3 207	3 449	3 655	3 766	3 869	3 959	4 060
60 - 65	32	2 448	2 174	2 175	2 136	2 262	2 593	2 872	3 128	3 356
65 - 70	33	3 253	3 213	3 072	2 910	2 619	2 256	2 010	2 015	1 984
70 - 75	34	2 064	2 204	2 304	2 452	2 665	2 786	2 751	2 623	2 484
75 - 80	35	1 366	1 471	1 497	1 492	1 520	1 587	1 700	1 778	1 893
80 - 85	36	637	649	723	803	862	920	986	1 002	1 000
85 und mehr	37	323	331	335	361	382	403	416	459	514
Insgesamt	38	47 852	47 454	47 057	46 665	46 280	45 902	45 554	45 220	44 892
Weibliche Personen										
0 - 5	39	1 780	1 753	1 741	1 700	1 698	1 657	1 635	1 612	1 586
5 - 10	40	1 836	1 831	1 794	1 789	1 736	1 735	1 716	1 713	1 681
10 - 15	41	1 770	1 712	1 734	1 766	1 807	1 825	1 826	1 795	1 796
15 - 20	42	3 326	3 014	2 628	2 267	1 969	1 664	1 622	1 659	1 705
20 - 25	43	2 773	2 716	2 711	2 643	2 533	2 474	2 211	1 879	1 574
25 - 30	44	2 322	2 357	2 368	2 377	2 398	2 404	2 379	2 409	2 379
30 - 35	45	2 234	2 090	2 045	2 098	2 140	2 213	2 263	2 291	2 319
35 - 40	46	3 444	3 241	2 924	2 644	2 401	2 242	2 108	2 075	2 140
40 - 45	47	4 345	4 212	4 084	3 890	3 727	3 419	3 225	2 919	2 651
45 - 50	48	4 158	4 282	4 396	4 438	4 349	4 279	4 154	4 037	3 853
50 - 55	49	3 577	3 662	3 725	3 811	3 954	4 121	4 248	4 367	4 414
55 - 60	50	2 509	2 797	3 064	3 293	3 473	3 575	3 662	3 726	3 815
60 - 65	51	2 642	2 310	2 196	2 166	2 227	2 496	2 779	3 041	3 266
65 - 70	52	3 640	3 629	3 487	3 226	2 910	2 529	2 214	2 108	2 085
70 - 75	53	2 751	2 877	3 018	3 189	3 314	3 370	3 360	3 226	2 985
75 - 80	54	2 173	2 203	2 188	2 220	2 320	2 393	2 506	2 627	2 779
80 - 85	55	1 722	1 673	1 619	1 639	1 642	1 655	1 680	1 668	1 697
85 und mehr	56	1 186	1 258	1 336	1 360	1 400	1 443	1 455	1 463	1 483
Insgesamt	57	48 188	47 616	47 057	46 516	45 996	45 496	45 041	44 615	44 209

Noch: Bevölkerungsvorausberechnung 2005 bis 2025 nach 5-er Altersgruppen und Geschlecht
Altmarkkreis Salzwedel

Voraussichtlicher Bevölkerungsstand am 31.12. ...										Lfd. Nr.
2014	2015	2016	2017	2018	2019	2020	2022	2024	2025	
Personen insgesamt										
3 190	3 114	3 027	2 928	2 820	2 700	2 574	2 323	2 109	2 026	1
3 513	3 457	3 423	3 383	3 334	3 273	3 200	3 018	2 794	2 669	2
3 636	3 622	3 571	3 542	3 553	3 536	3 481	3 410	3 303	3 231	3
3 573	3 659	3 727	3 691	3 642	3 566	3 555	3 480	3 479	3 427	4
2 974	2 351	2 256	2 368	2 496	2 673	2 771	2 820	2 715	2 714	5
5 444	5 415	4 841	4 100	3 388	2 749	2 139	2 172	2 490	2 596	6
5 472	5 489	5 527	5 585	5 598	5 478	5 455	4 153	2 815	2 212	7
4 890	5 099	5 293	5 464	5 546	5 677	5 698	5 799	5 698	5 678	8
5 291	5 017	4 699	4 634	4 800	4 996	5 206	5 573	5 787	5 810	9
7 490	7 018	6 648	6 203	5 729	5 234	4 966	4 595	4 955	5 164	10
8 844	8 699	8 522	8 171	7 710	7 422	6 961	6 165	5 219	4 958	11
8 059	8 260	8 504	8 702	8 841	8 740	8 600	8 089	7 365	6 915	12
6 994	7 201	7 383	7 532	7 715	7 894	8 090	8 514	8 548	8 413	13
4 253	4 816	5 342	5 828	6 249	6 595	6 789	7 097	7 439	7 626	14
4 936	4 277	3 784	3 696	3 656	3 827	4 330	5 228	5 906	6 078	15
4 952	5 095	5 055	4 824	4 501	4 064	3 520	3 044	3 173	3 589	16
2 800	2 910	3 081	3 221	3 415	3 617	3 713	3 487	2 931	2 538	17
2 052	2 114	2 161	2 169	2 212	2 294	2 382	2 565	2 841	2 921	18
88 361	87 613	86 844	86 041	85 206	84 336	83 430	81 533	79 567	78 566	19
Männliche Personen										
1 636	1 596	1 552	1 501	1 445	1 383	1 318	1 189	1 079	1 036	20
1 826	1 802	1 784	1 764	1 738	1 706	1 668	1 574	1 458	1 394	21
1 887	1 867	1 832	1 803	1 844	1 818	1 796	1 758	1 702	1 665	22
1 815	1 874	1 934	1 924	1 871	1 839	1 821	1 758	1 776	1 754	23
1 646	1 283	1 199	1 251	1 317	1 431	1 493	1 550	1 472	1 458	24
3 138	3 130	2 794	2 365	1 946	1 543	1 186	1 162	1 347	1 412	25
3 113	3 106	3 156	3 175	3 212	3 160	3 156	2 399	1 584	1 231	26
2 697	2 822	2 959	3 097	3 147	3 236	3 231	3 302	3 291	3 288	27
2 872	2 748	2 556	2 520	2 618	2 759	2 884	3 158	3 297	3 293	28
3 791	3 616	3 433	3 288	3 077	2 810	2 690	2 470	2 706	2 830	29
4 511	4 430	4 372	4 134	3 853	3 715	3 547	3 230	2 768	2 652	30
4 100	4 135	4 251	4 331	4 423	4 401	4 323	4 040	3 640	3 478	31
3 550	3 656	3 752	3 838	3 933	3 971	4 004	4 189	4 254	4 179	32
2 105	2 409	2 662	2 895	3 100	3 277	3 374	3 539	3 660	3 690	33
2 239	1 932	1 726	1 734	1 712	1 821	2 082	2 494	2 817	2 900	34
2 061	2 154	2 124	2 017	1 905	1 718	1 481	1 333	1 411	1 615	35
1 019	1 067	1 147	1 199	1 274	1 387	1 448	1 341	1 140	984	36
551	586	619	640	658	679	714	797	901	942	37
44 557	44 212	43 853	43 474	43 075	42 655	42 214	41 281	40 303	39 802	38
Weibliche Personen										
1 554	1 518	1 476	1 428	1 375	1 317	1 256	1 134	1 030	990	39
1 687	1 655	1 639	1 620	1 596	1 567	1 532	1 444	1 335	1 275	40
1 749	1 755	1 739	1 739	1 709	1 717	1 686	1 652	1 601	1 566	41
1 758	1 786	1 793	1 767	1 771	1 727	1 734	1 721	1 703	1 673	42
1 328	1 069	1 058	1 117	1 178	1 242	1 278	1 271	1 243	1 256	43
2 307	2 285	2 047	1 735	1 443	1 206	953	1 010	1 143	1 183	44
2 359	2 383	2 370	2 410	2 386	2 318	2 299	1 755	1 231	980	45
2 193	2 276	2 334	2 368	2 399	2 441	2 467	2 497	2 408	2 390	46
2 419	2 269	2 143	2 115	2 182	2 237	2 322	2 415	2 490	2 517	47
3 699	3 401	3 215	2 915	2 652	2 424	2 276	2 126	2 249	2 334	48
4 333	4 269	4 150	4 037	3 858	3 707	3 414	2 935	2 451	2 306	49
3 958	4 126	4 253	4 371	4 418	4 339	4 277	4 049	3 725	3 437	50
3 444	3 545	3 631	3 695	3 782	3 923	4 086	4 325	4 294	4 234	51
2 148	2 408	2 681	2 933	3 148	3 318	3 415	3 558	3 779	3 936	52
2 696	2 345	2 057	1 962	1 944	2 006	2 248	2 734	3 089	3 179	53
2 891	2 941	2 931	2 807	2 596	2 346	2 039	1 712	1 762	1 974	54
1 781	1 843	1 933	2 022	2 140	2 230	2 265	2 146	1 790	1 554	55
1 501	1 528	1 542	1 529	1 554	1 616	1 668	1 768	1 940	1 979	56
43 805	43 401	42 991	42 567	42 131	41 681	41 216	40 252	39 263	38 764	57

Bevölkerungsvorausberechnung 2005 bis 2025 nach 5-er Altersgruppen und Geschlecht
 Landkreis Anhalt-Bitterfeld

Altersgruppe von ... bis unter ... Jahren	Lfd. Nr.	Basisjahr 2005	Voraussichtlicher Bevölkerungsstand am 31.12. ...							
			2006	2007	2008	2009	2010	2011	2012	2013
Personen insgesamt										
0 - 5	1	6 231	6 128	6 076	5 999	5 914	5 856	5 745	5 631	5 505
5 - 10	2	6 305	6 397	6 353	6 374	6 340	6 163	6 084	6 060	6 013
10 - 15	3	5 828	5 499	5 521	5 677	5 853	6 157	6 268	6 246	6 289
15 - 20	4	12 853	11 620	9 988	8 296	6 848	5 505	5 215	5 276	5 469
20 - 25	5	11 974	11 650	11 503	11 265	10 923	10 593	9 520	8 065	6 552
25 - 30	6	9 761	9 941	9 993	9 959	9 965	9 801	9 613	9 623	9 553
30 - 35	7	9 623	8 783	8 483	8 561	8 677	8 962	9 206	9 332	9 378
35 - 40	8	13 422	12 859	11 990	10 899	9 947	8 999	8 207	7 959	8 088
40 - 45	9	16 529	15 888	15 168	14 378	13 560	12 847	12 324	11 502	10 462
45 - 50	10	15 841	16 007	16 175	16 331	16 127	15 890	15 284	14 605	13 860
50 - 55	11	15 690	15 612	15 363	15 280	15 353	15 263	15 444	15 631	15 806
55 - 60	12	11 364	12 670	13 706	14 570	15 049	15 191	15 126	14 896	14 830
60 - 65	13	12 940	11 162	10 365	9 847	9 809	10 900	12 161	13 164	13 998
65 - 70	14	14 799	15 331	15 116	14 556	13 744	12 090	10 432	9 700	9 232
70 - 75	15	10 553	10 854	11 443	12 153	12 683	13 249	13 724	13 524	13 014
75 - 80	16	8 219	8 365	8 437	8 323	8 502	8 747	9 008	9 504	10 097
80 - 85	17	5 340	5 372	5 382	5 642	5 918	6 112	6 212	6 244	6 153
85 und mehr	18	3 499	3 772	3 999	4 135	4 262	4 425	4 598	4 711	4 924
Insgesamt	19	190 771	187 908	185 061	182 245	179 476	176 752	174 172	171 673	169 222
Männliche Personen										
0 - 5	20	3 162	3 094	3 075	3 020	3 000	2 974	2 916	2 857	2 791
5 - 10	21	3 244	3 293	3 260	3 283	3 219	3 110	3 052	3 045	3 004
10 - 15	22	3 005	2 835	2 841	2 924	3 027	3 180	3 237	3 213	3 246
15 - 20	23	6 674	6 063	5 232	4 347	3 568	2 890	2 736	2 757	2 856
20 - 25	24	6 623	6 395	6 253	6 074	5 915	5 766	5 225	4 471	3 663
25 - 30	25	5 315	5 428	5 513	5 521	5 507	5 358	5 201	5 141	5 050
30 - 35	26	5 137	4 693	4 543	4 583	4 637	4 788	4 937	5 065	5 118
35 - 40	27	6 834	6 617	6 169	5 620	5 167	4 674	4 258	4 138	4 209
40 - 45	28	8 422	8 024	7 636	7 229	6 803	6 440	6 245	5 824	5 304
45 - 50	29	8 026	8 125	8 148	8 242	8 097	7 999	7 623	7 259	6 877
50 - 55	30	8 003	7 953	7 849	7 750	7 750	7 688	7 794	7 826	7 928
55 - 60	31	5 672	6 345	6 875	7 351	7 599	7 657	7 613	7 520	7 430
60 - 65	32	6 218	5 344	4 974	4 727	4 772	5 343	5 980	6 484	6 934
65 - 70	33	6 934	7 220	7 092	6 821	6 471	5 670	4 875	4 546	4 330
70 - 75	34	4 584	4 745	5 076	5 454	5 680	5 964	6 207	6 091	5 852
75 - 80	35	2 941	3 101	3 231	3 268	3 432	3 599	3 728	3 993	4 289
80 - 85	36	1 396	1 446	1 519	1 679	1 852	1 986	2 095	2 178	2 200
85 und mehr	37	743	817	854	859	883	937	1 007	1 063	1 148
Insgesamt	38	92 933	91 538	90 142	88 752	87 380	86 023	84 730	83 471	82 229
Weibliche Personen										
0 - 5	39	3 069	3 034	3 002	2 979	2 914	2 882	2 829	2 774	2 714
5 - 10	40	3 061	3 104	3 093	3 091	3 121	3 053	3 032	3 015	3 009
10 - 15	41	2 823	2 664	2 680	2 753	2 826	2 977	3 031	3 033	3 043
15 - 20	42	6 179	5 557	4 756	3 949	3 280	2 615	2 479	2 518	2 614
20 - 25	43	5 351	5 255	5 249	5 190	5 008	4 827	4 295	3 594	2 889
25 - 30	44	4 446	4 513	4 480	4 438	4 458	4 444	4 412	4 482	4 503
30 - 35	45	4 486	4 090	3 941	3 978	4 041	4 174	4 269	4 267	4 260
35 - 40	46	6 588	6 242	5 821	5 279	4 780	4 325	3 949	3 821	3 879
40 - 45	47	8 107	7 863	7 531	7 149	6 757	6 407	6 079	5 678	5 157
45 - 50	48	7 815	7 882	8 027	8 089	8 031	7 891	7 662	7 346	6 983
50 - 55	49	7 687	7 659	7 514	7 530	7 603	7 575	7 650	7 805	7 877
55 - 60	50	5 692	6 325	6 831	7 219	7 450	7 535	7 512	7 376	7 399
60 - 65	51	6 722	5 818	5 391	5 120	5 037	5 557	6 181	6 680	7 064
65 - 70	52	7 865	8 112	8 024	7 736	7 273	6 420	5 556	5 154	4 901
70 - 75	53	5 969	6 109	6 367	6 699	7 003	7 285	7 518	7 433	7 162
75 - 80	54	5 278	5 264	5 206	5 055	5 069	5 148	5 280	5 512	5 808
80 - 85	55	3 944	3 926	3 862	3 963	4 066	4 127	4 117	4 066	3 953
85 und mehr	56	2 756	2 954	3 144	3 276	3 379	3 488	3 591	3 648	3 776
Insgesamt	57	97 838	96 371	94 920	93 492	92 096	90 729	89 441	88 201	86 993

Noch: Bevölkerungsvorausberechnung 2005 bis 2025 nach 5-er Altersgruppen und Geschlecht
Landkreis Anhalt-Bitterfeld

Voraussichtlicher Bevölkerungsstand am 31.12. ...										Lfd. Nr.
2014	2015	2016	2017	2018	2019	2020	2022	2024	2025	
Personen insgesamt										
5 360	5 196	5 013	4 807	4 582	4 337	4 080	3 573	3 144	2 979	1
5 956	5 925	5 833	5 732	5 615	5 477	5 318	4 935	4 472	4 219	2
6 275	6 118	6 052	6 038	5 997	5 945	5 917	5 730	5 480	5 322	3
5 677	6 008	6 139	6 129	6 181	6 174	6 022	5 951	5 866	5 842	4
5 261	4 049	3 850	3 973	4 208	4 446	4 799	4 954	5 037	4 903	5
9 376	9 204	8 245	6 872	5 414	4 165	2 983	2 944	3 450	3 820	6
9 460	9 372	9 239	9 286	9 241	9 083	8 924	6 617	3 935	2 765	7
8 255	8 585	8 861	9 009	9 069	9 163	9 083	9 009	8 818	8 665	8
9 557	8 654	7 895	7 668	7 809	7 983	8 317	8 745	8 907	8 832	9
13 086	12 413	11 917	11 121	10 104	9 218	8 332	7 370	7 689	8 021	10
15 628	15 414	14 836	14 180	13 458	12 705	12 050	10 786	8 926	8 061	11
14 916	14 842	15 027	15 215	15 389	15 220	15 012	13 815	12 385	11 750	12
14 465	14 610	14 552	14 335	14 276	14 363	14 295	14 657	14 663	14 462	13
9 220	10 257	11 443	12 387	13 164	13 598	13 735	13 476	13 512	13 451	14
12 283	10 796	9 315	8 671	8 266	8 277	9 216	11 123	12 189	12 312	15
10 556	11 039	11 432	11 248	10 803	10 181	8 926	7 160	6 874	7 672	16
6 301	6 499	6 702	7 068	7 498	7 850	8 214	8 326	7 495	6 549	17
5 128	5 297	5 403	5 424	5 437	5 608	5 790	6 132	6 658	6 953	18
166 759	164 277	161 752	159 163	156 511	153 794	151 012	145 303	139 498	136 579	19
Männliche Personen										
2 716	2 631	2 536	2 429	2 314	2 187	2 055	1 794	1 573	1 488	20
2 996	2 982	2 933	2 879	2 817	2 745	2 662	2 464	2 224	2 094	21
3 191	3 089	3 038	3 035	2 996	2 990	2 978	2 876	2 744	2 662	22
2 972	3 136	3 202	3 183	3 220	3 167	3 068	3 016	2 975	2 965	23
2 949	2 324	2 206	2 252	2 366	2 493	2 666	2 726	2 725	2 634	24
4 976	4 908	4 425	3 713	2 933	2 242	1 632	1 578	1 836	2 017	25
5 147	5 040	4 913	4 875	4 797	4 733	4 672	3 492	2 036	1 434	26
4 292	4 470	4 637	4 777	4 838	4 873	4 771	4 614	4 479	4 422	27
4 879	4 412	4 016	3 908	3 985	4 071	4 250	4 558	4 658	4 559	28
6 478	6 138	5 958	5 552	5 047	4 633	4 178	3 690	3 854	4 032	29
7 798	7 712	7 354	7 005	6 639	6 254	5 926	5 359	4 470	4 030	30
7 438	7 385	7 490	7 524	7 624	7 500	7 418	6 739	6 020	5 707	31
7 170	7 228	7 188	7 101	7 018	7 028	6 978	7 110	7 088	7 010	32
4 387	4 917	5 499	5 961	6 368	6 582	6 634	6 517	6 453	6 409	33
5 549	4 857	4 177	3 903	3 727	3 792	4 253	5 147	5 671	5 714	34
4 470	4 697	4 883	4 783	4 587	4 344	3 794	3 053	2 993	3 361	35
2 320	2 441	2 531	2 714	2 912	3 037	3 194	3 234	2 917	2 535	36
1 248	1 339	1 421	1 477	1 513	1 618	1 714	1 899	2 109	2 225	37
80 975	79 704	78 406	77 072	75 700	74 290	72 844	69 866	66 827	65 297	38
Weibliche Personen										
2 645	2 566	2 477	2 377	2 269	2 150	2 025	1 779	1 571	1 491	39
2 960	2 942	2 900	2 853	2 798	2 732	2 656	2 471	2 247	2 125	40
3 085	3 028	3 015	3 004	3 001	2 955	2 939	2 853	2 735	2 660	41
2 705	2 872	2 937	2 946	2 961	3 007	2 954	2 934	2 891	2 878	42
2 312	1 725	1 644	1 721	1 842	1 953	2 133	2 228	2 312	2 269	43
4 400	4 296	3 819	3 159	2 481	1 923	1 351	1 366	1 614	1 803	44
4 313	4 332	4 325	4 411	4 444	4 350	4 251	3 124	1 898	1 330	45
3 963	4 115	4 224	4 232	4 231	4 290	4 312	4 396	4 339	4 243	46
4 678	4 242	3 879	3 760	3 824	3 912	4 066	4 187	4 248	4 273	47
6 608	6 275	5 959	5 569	5 056	4 585	4 154	3 680	3 834	3 989	48
7 830	7 701	7 482	7 175	6 819	6 451	6 123	5 427	4 456	4 032	49
7 478	7 457	7 536	7 691	7 765	7 720	7 594	7 077	6 365	6 043	50
7 294	7 382	7 364	7 233	7 258	7 336	7 317	7 547	7 575	7 452	51
4 833	5 340	5 944	6 427	6 796	7 016	7 101	6 959	7 059	7 043	52
6 734	5 939	5 138	4 768	4 539	4 485	4 963	5 976	6 518	6 598	53
6 086	6 342	6 548	6 464	6 217	5 837	5 132	4 107	3 881	4 311	54
3 981	4 059	4 171	4 354	4 587	4 813	5 020	5 092	4 578	4 014	55
3 880	3 959	3 983	3 947	3 924	3 990	4 075	4 234	4 549	4 728	56
85 785	84 573	83 346	82 092	80 811	79 504	78 168	75 437	72 671	71 282	57

Bevölkerungsvorausberechnung 2005 bis 2025 nach 5-er Altersgruppen und Geschlecht
 Landkreis Börde

Altersgruppe von ... bis unter ... Jahren	Lfd. Nr.	Basisjahr 2005	Voraussichtlicher Bevölkerungsstand am 31.12. ...							
			2006	2007	2008	2009	2010	2011	2012	2013
Personen insgesamt										
0 - 5	1	6 884	6 892	6 888	6 923	6 870	6 777	6 713	6 647	6 569
5 - 10	2	7 101	7 215	7 238	7 097	7 048	6 982	7 017	7 043	7 111
10 - 15	3	6 393	6 049	6 068	6 281	6 579	6 919	7 054	7 100	6 983
15 - 20	4	13 565	12 173	10 504	8 889	7 292	5 887	5 587	5 652	5 909
20 - 25	5	11 939	11 786	11 859	11 743	11 588	11 300	10 047	8 533	7 075
25 - 30	6	10 310	10 757	10 817	10 819	10 872	10 753	10 716	10 921	10 947
30 - 35	7	10 556	9 561	9 311	9 506	9 780	10 291	10 799	10 930	11 009
35 - 40	8	14 917	14 321	13 450	12 419	11 427	10 477	9 535	9 341	9 591
40 - 45	9	17 747	17 314	16 758	15 943	15 271	14 695	14 142	13 322	12 346
45 - 50	10	17 007	17 325	17 645	17 973	17 861	17 447	17 050	16 534	15 767
50 - 55	11	15 738	16 052	16 033	16 094	16 440	16 782	17 111	17 447	17 791
55 - 60	12	11 190	12 461	13 600	14 582	15 124	15 446	15 765	15 760	15 834
60 - 65	13	10 406	9 240	9 081	9 047	9 458	10 706	11 928	13 027	13 976
65 - 70	14	12 572	12 802	12 304	11 832	10 995	9 732	8 655	8 517	8 505
70 - 75	15	9 163	9 571	10 031	10 539	10 987	11 312	11 514	11 055	10 631
75 - 80	16	7 190	7 255	7 298	7 227	7 450	7 729	8 073	8 459	8 874
80 - 85	17	4 605	4 652	4 692	4 992	5 228	5 406	5 441	5 460	5 414
85 und mehr	18	2 797	3 063	3 331	3 450	3 581	3 741	3 908	4 058	4 267
Insgesamt	19	190 080	188 488	186 908	185 356	183 849	182 384	181 057	179 806	178 599
Männliche Personen										
0 - 5	20	3 541	3 570	3 548	3 548	3 524	3 495	3 460	3 426	3 385
5 - 10	21	3 658	3 690	3 690	3 626	3 586	3 538	3 580	3 573	3 589
10 - 15	22	3 270	3 093	3 120	3 255	3 396	3 559	3 600	3 611	3 559
15 - 20	23	7 046	6 277	5 444	4 576	3 789	3 074	2 915	2 961	3 113
20 - 25	24	6 541	6 455	6 440	6 376	6 238	6 071	5 355	4 580	3 771
25 - 30	25	5 655	5 949	6 019	5 980	5 945	5 809	5 777	5 822	5 823
30 - 35	26	5 559	5 023	4 889	5 044	5 325	5 640	5 966	6 072	6 073
35 - 40	27	7 677	7 420	7 036	6 459	5 939	5 478	4 972	4 869	5 054
40 - 45	28	9 172	8 923	8 637	8 243	7 912	7 593	7 360	7 004	6 457
45 - 50	29	8 668	8 926	9 043	9 265	9 189	9 042	8 813	8 550	8 183
50 - 55	30	8 238	8 282	8 286	8 304	8 458	8 581	8 841	8 964	9 191
55 - 60	31	5 781	6 501	7 093	7 597	7 864	8 029	8 076	8 086	8 111
60 - 65	32	5 168	4 594	4 558	4 554	4 797	5 458	6 138	6 699	7 177
65 - 70	33	6 008	6 165	5 931	5 720	5 344	4 737	4 221	4 193	4 201
70 - 75	34	3 993	4 185	4 394	4 688	4 919	5 177	5 309	5 097	4 914
75 - 80	35	2 694	2 784	2 870	2 853	3 010	3 134	3 286	3 451	3 681
80 - 85	36	1 279	1 365	1 439	1 627	1 776	1 872	1 929	1 984	1 975
85 und mehr	37	623	683	756	785	812	868	942	1 013	1 121
Insgesamt	38	94 571	93 885	93 193	92 502	91 823	91 154	90 541	89 954	89 378
Weibliche Personen										
0 - 5	39	3 343	3 322	3 340	3 375	3 346	3 283	3 252	3 222	3 185
5 - 10	40	3 443	3 526	3 548	3 471	3 461	3 445	3 437	3 471	3 522
10 - 15	41	3 123	2 956	2 947	3 026	3 183	3 360	3 454	3 488	3 424
15 - 20	42	6 519	5 896	5 060	4 313	3 502	2 813	2 672	2 691	2 796
20 - 25	43	5 398	5 330	5 419	5 366	5 350	5 229	4 692	3 953	3 304
25 - 30	44	4 655	4 808	4 798	4 840	4 927	4 944	4 939	5 100	5 124
30 - 35	45	4 997	4 537	4 422	4 461	4 455	4 651	4 834	4 858	4 936
35 - 40	46	7 240	6 900	6 414	5 960	5 488	4 999	4 563	4 472	4 536
40 - 45	47	8 575	8 392	8 120	7 700	7 359	7 102	6 782	6 319	5 889
45 - 50	48	8 339	8 399	8 602	8 708	8 673	8 405	8 237	7 984	7 584
50 - 55	49	7 500	7 770	7 748	7 789	7 983	8 201	8 271	8 483	8 599
55 - 60	50	5 409	5 960	6 507	6 985	7 260	7 417	7 689	7 674	7 723
60 - 65	51	5 238	4 646	4 524	4 493	4 661	5 248	5 790	6 328	6 799
65 - 70	52	6 564	6 637	6 373	6 112	5 651	4 995	4 434	4 324	4 304
70 - 75	53	5 170	5 386	5 637	5 850	6 068	6 135	6 205	5 958	5 716
75 - 80	54	4 496	4 471	4 429	4 373	4 440	4 595	4 787	5 007	5 193
80 - 85	55	3 326	3 287	3 252	3 365	3 452	3 534	3 512	3 477	3 440
85 und mehr	56	2 174	2 380	2 574	2 665	2 768	2 874	2 966	3 044	3 147
Insgesamt	57	95 509	94 603	93 715	92 853	92 026	91 230	90 516	89 852	89 220

Noch: Bevölkerungsvorausberechnung 2005 bis 2025 nach 5-er Altersgruppen und Geschlecht
Landkreis Börde

Voraussichtlicher Bevölkerungsstand am 31.12. ...										Lfd.
2014	2015	2016	2017	2018	2019	2020	2022	2024	2025	Nr.
Personen insgesamt										
6 470	6 349	6 203	6 030	5 833	5 608	5 366	4 873	4 449	4 287	1
7 088	7 025	6 981	6 931	6 862	6 770	6 654	6 342	5 927	5 689	2
6 957	6 912	6 962	6 999	7 073	7 056	6 996	6 907	6 751	6 638	3
6 243	6 614	6 772	6 833	6 727	6 709	6 670	6 765	6 832	6 777	4
5 619	4 337	4 122	4 244	4 539	4 901	5 292	5 541	5 450	5 428	5
10 929	10 771	9 613	8 167	6 756	5 336	4 079	4 017	4 702	5 107	6
11 135	11 087	11 100	11 341	11 389	11 389	11 243	8 665	5 858	4 614	7
9 917	10 475	11 016	11 170	11 265	11 402	11 364	11 628	11 689	11 549	8
11 405	10 504	9 600	9 429	9 690	10 023	10 583	11 280	11 520	11 488	9
15 138	14 603	14 081	13 287	12 335	11 415	10 532	9 483	10 076	10 631	10
17 703	17 317	16 945	16 449	15 706	15 096	14 576	13 291	11 464	10 602	11
16 186	16 534	16 861	17 194	17 530	17 448	17 073	16 232	14 921	14 418	12
14 502	14 820	15 134	15 133	15 208	15 548	15 887	16 518	16 760	16 398	13
8 910	10 089	11 232	12 261	13 147	13 636	13 934	14 230	14 625	14 949	14
9 888	8 765	7 816	7 699	7 705	8 084	9 141	11 067	12 281	12 547	15
9 256	9 524	9 683	9 279	8 914	8 296	7 362	6 491	6 851	7 735	16
5 594	5 819	6 073	6 351	6 640	6 927	7 118	6 889	6 152	5 468	17
4 437	4 588	4 646	4 685	4 730	4 898	5 089	5 389	5 788	5 973	18
177 378	176 133	174 842	173 480	172 049	170 541	168 959	165 609	162 097	160 299	19
Männliche Personen										
3 332	3 269	3 194	3 104	3 002	2 886	2 761	2 508	2 289	2 206	20
3 580	3 565	3 541	3 514	3 477	3 428	3 368	3 206	2 991	2 868	21
3 530	3 491	3 540	3 538	3 557	3 551	3 537	3 488	3 405	3 346	22
3 269	3 445	3 496	3 514	3 466	3 440	3 403	3 453	3 470	3 459	23
3 036	2 365	2 236	2 301	2 466	2 631	2 813	2 891	2 830	2 799	24
5 747	5 637	4 964	4 220	3 432	2 714	2 055	2 004	2 346	2 534	25
6 076	5 977	5 971	6 033	6 046	5 979	5 876	4 473	2 982	2 331	26
5 363	5 702	6 045	6 164	6 173	6 183	6 089	6 151	6 103	6 004	27
5 966	5 532	5 048	4 957	5 148	5 458	5 798	6 257	6 281	6 191	28
7 875	7 580	7 364	7 022	6 491	6 013	5 591	5 034	5 530	5 865	29
9 128	8 995	8 781	8 530	8 179	7 883	7 598	7 059	6 082	5 675	30
8 266	8 392	8 645	8 766	8 986	8 925	8 799	8 353	7 734	7 462	31
7 430	7 590	7 635	7 647	7 673	7 819	7 940	8 291	8 440	8 321	32
4 435	5 045	5 666	6 176	6 610	6 838	6 984	7 034	7 194	7 307	33
4 596	4 078	3 643	3 622	3 640	3 853	4 379	5 341	5 898	6 024	34
3 868	4 071	4 170	3 990	3 843	3 594	3 190	2 842	3 046	3 463	35
2 089	2 176	2 279	2 390	2 542	2 675	2 812	2 731	2 459	2 187	36
1 201	1 265	1 316	1 364	1 396	1 485	1 548	1 682	1 869	1 958	37
88 787	88 177	87 535	86 851	86 126	85 355	84 541	82 799	80 951	79 998	38
Weibliche Personen										
3 138	3 080	3 010	2 926	2 831	2 722	2 604	2 366	2 160	2 081	39
3 508	3 460	3 440	3 417	3 385	3 342	3 286	3 136	2 936	2 820	40
3 427	3 421	3 422	3 461	3 516	3 505	3 459	3 419	3 346	3 292	41
2 974	3 169	3 276	3 319	3 261	3 269	3 267	3 312	3 362	3 318	42
2 583	1 972	1 886	1 943	2 073	2 270	2 479	2 650	2 621	2 629	43
5 182	5 133	4 649	3 947	3 324	2 622	2 024	2 013	2 356	2 574	44
5 058	5 110	5 129	5 307	5 343	5 410	5 367	4 191	2 876	2 283	45
4 554	4 772	4 971	5 007	5 091	5 219	5 275	5 477	5 585	5 545	46
5 439	4 972	4 551	4 471	4 542	4 564	4 785	5 023	5 239	5 297	47
7 263	7 023	6 717	6 265	5 844	5 402	4 941	4 449	4 546	4 766	48
8 576	8 322	8 164	7 919	7 528	7 213	6 978	6 232	5 381	4 927	49
7 920	8 142	8 216	8 428	8 545	8 523	8 274	7 880	7 186	6 956	50
7 072	7 230	7 499	7 486	7 535	7 729	7 947	8 227	8 320	8 077	51
4 475	5 044	5 566	6 085	6 538	6 798	6 951	7 196	7 431	7 641	52
5 292	4 687	4 174	4 076	4 065	4 231	4 762	5 725	6 382	6 523	53
5 388	5 452	5 513	5 288	5 071	4 702	4 172	3 650	3 805	4 272	54
3 505	3 643	3 794	3 961	4 098	4 252	4 306	4 158	3 693	3 282	55
3 236	3 323	3 330	3 322	3 334	3 412	3 541	3 707	3 919	4 015	56
88 590	87 957	87 307	86 629	85 923	85 186	84 418	82 810	81 146	80 301	57

Bevölkerungsvorausberechnung 2005 bis 2025 nach 5-er Altersgruppen und Geschlecht
 Landkreis Burgenland

Altersgruppe von ... bis unter ... Jahren	Lfd. Nr.	Basisjahr 2005	Voraussichtlicher Bevölkerungsstand am 31.12. ...							
			2006	2007	2008	2009	2010	2011	2012	2013
Personen insgesamt										
0 - 5	1	7 062	6 979	6 924	6 883	6 762	6 662	6 547	6 422	6 278
5 - 10	2	6 769	6 951	6 992	6 975	6 982	6 925	6 865	6 835	6 821
10 - 15	3	6 186	5 785	5 750	5 925	6 221	6 536	6 734	6 793	6 795
15 - 20	4	13 764	12 322	10 526	8 743	7 111	5 736	5 369	5 369	5 577
20 - 25	5	12 408	12 263	12 238	12 150	11 938	11 399	10 092	8 444	6 812
25 - 30	6	10 662	10 988	11 133	11 024	10 951	10 858	10 831	10 942	10 997
30 - 35	7	10 015	9 111	8 879	9 239	9 546	10 030	10 422	10 642	10 613
35 - 40	8	14 753	14 034	13 061	11 736	10 658	9 656	8 804	8 627	9 043
40 - 45	9	17 829	17 232	16 653	15 955	15 024	14 314	13 641	12 720	11 453
45 - 50	10	17 366	17 633	17 608	17 731	17 613	17 316	16 758	16 221	15 571
50 - 55	11	16 639	16 837	16 724	16 625	16 825	16 785	17 067	17 066	17 211
55 - 60	12	12 176	13 302	14 412	15 469	15 902	16 180	16 384	16 288	16 206
60 - 65	13	13 484	11 762	11 059	10 412	10 552	11 673	12 759	13 833	14 854
65 - 70	14	16 055	16 317	15 859	15 352	14 304	12 550	10 946	10 300	9 713
70 - 75	15	12 100	12 476	13 042	13 594	14 034	14 386	14 618	14 195	13 726
75 - 80	16	10 056	10 103	9 993	9 690	9 915	10 102	10 425	10 904	11 354
80 - 85	17	6 498	6 480	6 622	6 954	7 156	7 446	7 460	7 354	7 135
85 und mehr	18	3 905	4 326	4 607	4 820	5 013	5 213	5 425	5 634	5 906
Insgesamt	19	207 727	204 902	202 081	199 278	196 509	193 768	191 147	188 589	186 064
Männliche Personen										
0 - 5	20	3 608	3 576	3 564	3 529	3 448	3 410	3 350	3 285	3 211
5 - 10	21	3 526	3 608	3 611	3 612	3 608	3 533	3 512	3 513	3 491
10 - 15	22	3 152	2 955	2 919	3 010	3 182	3 410	3 499	3 511	3 521
15 - 20	23	7 160	6 390	5 509	4 620	3 745	2 962	2 778	2 755	2 859
20 - 25	24	6 792	6 734	6 706	6 649	6 587	6 305	5 588	4 765	3 934
25 - 30	25	5 911	6 115	6 198	6 136	6 077	6 079	6 082	6 123	6 138
30 - 35	26	5 390	4 934	4 820	5 014	5 261	5 542	5 786	5 914	5 902
35 - 40	27	7 664	7 288	6 872	6 225	5 644	5 190	4 769	4 690	4 920
40 - 45	28	9 182	8 886	8 573	8 210	7 772	7 412	7 066	6 682	6 071
45 - 50	29	8 832	9 028	8 994	9 103	9 030	8 835	8 564	8 278	7 945
50 - 55	30	8 496	8 524	8 457	8 384	8 443	8 393	8 596	8 577	8 698
55 - 60	31	6 086	6 661	7 199	7 693	7 994	8 129	8 161	8 105	8 043
60 - 65	32	6 517	5 715	5 423	5 121	5 133	5 754	6 298	6 810	7 277
65 - 70	33	7 429	7 600	7 414	7 261	6 779	5 946	5 220	4 960	4 695
70 - 75	34	5 246	5 426	5 660	5 941	6 206	6 370	6 516	6 348	6 210
75 - 80	35	3 693	3 819	3 907	3 788	3 946	4 113	4 258	4 442	4 655
80 - 85	36	1 780	1 848	1 957	2 184	2 332	2 519	2 599	2 653	2 569
85 und mehr	37	868	970	1 036	1 082	1 132	1 184	1 272	1 358	1 496
Insgesamt	38	101 332	100 078	98 819	97 563	96 320	95 087	93 914	92 768	91 634
Weibliche Personen										
0 - 5	39	3 454	3 404	3 359	3 354	3 314	3 252	3 196	3 137	3 067
5 - 10	40	3 243	3 343	3 381	3 363	3 374	3 392	3 353	3 322	3 330
10 - 15	41	3 034	2 829	2 832	2 915	3 039	3 126	3 235	3 282	3 274
15 - 20	42	6 604	5 933	5 016	4 123	3 367	2 774	2 590	2 614	2 717
20 - 25	43	5 616	5 529	5 532	5 501	5 351	5 095	4 504	3 679	2 878
25 - 30	44	4 751	4 873	4 935	4 888	4 873	4 779	4 750	4 819	4 859
30 - 35	45	4 625	4 176	4 059	4 225	4 285	4 488	4 636	4 727	4 712
35 - 40	46	7 089	6 745	6 189	5 512	5 014	4 466	4 035	3 937	4 123
40 - 45	47	8 647	8 346	8 080	7 745	7 252	6 902	6 575	6 039	5 382
45 - 50	48	8 534	8 605	8 614	8 628	8 583	8 481	8 195	7 944	7 626
50 - 55	49	8 143	8 313	8 267	8 240	8 383	8 392	8 471	8 489	8 512
55 - 60	50	6 090	6 642	7 213	7 776	7 908	8 051	8 223	8 183	8 163
60 - 65	51	6 967	6 047	5 636	5 291	5 419	5 918	6 461	7 024	7 577
65 - 70	52	8 626	8 717	8 445	8 091	7 525	6 603	5 726	5 340	5 017
70 - 75	53	6 854	7 050	7 382	7 653	7 828	8 016	8 102	7 847	7 517
75 - 80	54	6 363	6 284	6 085	5 902	5 969	5 989	6 168	6 461	6 699
80 - 85	55	4 718	4 632	4 665	4 770	4 824	4 928	4 861	4 702	4 565
85 und mehr	56	3 037	3 356	3 571	3 738	3 881	4 028	4 153	4 277	4 410
Insgesamt	57	106 395	104 824	103 262	101 715	100 189	98 680	97 234	95 822	94 430

Noch: Bevölkerungsvorausberechnung 2005 bis 2025 nach 5-er Altersgruppen und Geschlecht
Landkreis Burgenland

Voraussichtlicher Bevölkerungsstand am 31.12. ...										Lfd. Nr.
2014	2015	2016	2017	2018	2019	2020	2022	2024	2025	
Personen insgesamt										
6 107	5 908	5 683	5 427	5 147	4 841	4 521	3 890	3 358	3 153	1
6 727	6 652	6 555	6 443	6 307	6 143	5 948	5 474	4 894	4 577	2
6 819	6 779	6 730	6 708	6 700	6 610	6 538	6 333	6 037	5 845	3
5 900	6 238	6 452	6 523	6 532	6 563	6 526	6 463	6 373	6 303	4
5 313	4 052	3 763	3 817	4 060	4 409	4 765	5 078	5 150	5 129	5
10 924	10 517	9 306	7 728	6 143	4 681	3 445	3 242	3 862	4 233	6
10 619	10 601	10 628	10 775	10 855	10 800	10 407	7 644	4 623	3 400	7
9 402	9 933	10 359	10 602	10 590	10 608	10 599	10 784	10 819	10 434	8
10 428	9 475	8 660	8 506	8 932	9 297	9 831	10 503	10 518	10 514	9
14 687	14 021	13 381	12 487	11 248	10 244	9 311	8 366	9 154	9 683	10
17 119	16 852	16 322	15 807	15 177	14 318	13 669	12 171	9 979	9 067	11
16 416	16 392	16 674	16 679	16 822	16 737	16 479	15 465	14 020	13 390	12
15 273	15 548	15 748	15 661	15 585	15 792	15 772	16 047	16 102	15 855	13
9 872	10 933	11 953	12 966	13 919	14 305	14 565	14 672	14 800	14 787	14
12 790	11 218	9 789	9 221	8 710	8 883	9 837	11 655	12 835	13 069	15
11 728	12 035	12 222	11 848	11 430	10 642	9 322	7 668	7 441	8 245	16
7 318	7 484	7 731	8 082	8 392	8 673	8 908	8 723	7 792	6 809	17
6 073	6 301	6 351	6 326	6 286	6 449	6 643	6 944	7 313	7 540	18
183 517	180 938	178 307	175 606	172 835	169 994	167 086	161 122	155 069	152 032	19
Männliche Personen										
3 122	3 020	2 903	2 771	2 627	2 469	2 305	1 980	1 706	1 600	20
3 423	3 397	3 346	3 287	3 216	3 131	3 030	2 785	2 486	2 322	21
3 525	3 458	3 442	3 447	3 428	3 361	3 337	3 229	3 074	2 975	22
3 042	3 279	3 374	3 390	3 403	3 409	3 344	3 336	3 253	3 230	23
3 109	2 369	2 214	2 209	2 325	2 516	2 759	2 879	2 910	2 851	24
6 145	5 926	5 257	4 468	3 660	2 854	2 127	1 982	2 302	2 552	25
5 890	5 936	5 970	6 033	6 062	6 079	5 869	4 428	2 831	2 112	26
5 201	5 512	5 777	5 919	5 917	5 913	5 965	6 068	6 121	5 916	27
5 525	5 102	4 705	4 641	4 876	5 160	5 471	5 879	5 879	5 933	28
7 536	7 204	6 879	6 511	5 919	5 388	4 977	4 532	5 046	5 354	29
8 642	8 466	8 213	7 942	7 624	7 231	6 911	6 242	5 154	4 758	30
8 107	8 068	8 268	8 254	8 372	8 320	8 151	7 649	6 970	6 663	31
7 562	7 694	7 724	7 674	7 616	7 679	7 644	7 819	7 881	7 721	32
4 720	5 294	5 791	6 260	6 683	6 941	7 062	7 041	7 047	7 018	33
5 797	5 080	4 462	4 246	4 029	4 064	4 562	5 390	5 963	6 068	34
4 869	5 004	5 116	4 973	4 854	4 529	3 960	3 316	3 199	3 596	35
2 684	2 811	2 912	3 037	3 168	3 320	3 417	3 376	3 060	2 667	36
1 586	1 696	1 764	1 813	1 814	1 906	2 016	2 159	2 326	2 420	37
90 485	89 316	88 115	86 874	85 592	84 269	82 906	80 089	77 207	75 754	38
Weibliche Personen										
2 985	2 889	2 780	2 656	2 520	2 372	2 216	1 910	1 652	1 553	39
3 305	3 255	3 209	3 156	3 091	3 012	2 919	2 689	2 408	2 254	40
3 294	3 321	3 288	3 261	3 272	3 249	3 201	3 104	2 963	2 870	41
2 858	2 959	3 079	3 133	3 129	3 153	3 182	3 127	3 120	3 074	42
2 204	1 683	1 550	1 608	1 735	1 893	2 007	2 199	2 240	2 278	43
4 779	4 590	4 049	3 259	2 482	1 827	1 318	1 259	1 560	1 681	44
4 729	4 665	4 658	4 743	4 793	4 721	4 538	3 216	1 793	1 288	45
4 201	4 421	4 582	4 682	4 673	4 694	4 634	4 716	4 698	4 518	46
4 903	4 373	3 955	3 866	4 055	4 138	4 360	4 623	4 639	4 581	47
7 151	6 817	6 502	5 976	5 329	4 857	4 334	3 834	4 108	4 329	48
8 478	8 386	8 109	7 865	7 554	7 087	6 758	5 929	4 824	4 309	49
8 308	8 324	8 405	8 425	8 450	8 417	8 327	7 815	7 050	6 728	50
7 710	7 854	8 024	7 987	7 969	8 113	8 128	8 228	8 221	8 134	51
5 152	5 639	6 162	6 706	7 236	7 365	7 503	7 631	7 753	7 769	52
6 992	6 138	5 327	4 975	4 681	4 819	5 276	6 266	6 872	7 001	53
6 859	7 031	7 106	6 875	6 577	6 113	5 362	4 352	4 242	4 649	54
4 634	4 673	4 819	5 045	5 224	5 353	5 491	5 347	4 732	4 142	55
4 487	4 605	4 588	4 514	4 472	4 543	4 627	4 784	4 986	5 120	56
93 031	91 622	90 192	88 732	87 243	85 725	84 179	81 033	77 862	76 278	57

Bevölkerungsvorausberechnung 2005 bis 2025 nach 5-er Altersgruppen und Geschlecht
 Landkreis Harz

Altersgruppe von ... bis unter ... Jahren	Lfd. Nr.	Basisjahr 2005	Voraussichtlicher Bevölkerungsstand am 31.12. ...							
			2006	2007	2008	2009	2010	2011	2012	2013
Personen insgesamt										
0 - 5	1	8 715	8 684	8 580	8 619	8 665	8 595	8 553	8 502	8 430
5 - 10	2	8 537	8 842	9 027	9 023	8 993	8 919	8 912	8 837	8 906
10 - 15	3	8 048	7 675	7 688	7 911	8 239	8 636	8 960	9 166	9 184
15 - 20	4	16 352	14 751	12 812	10 842	9 280	7 796	7 470	7 531	7 799
20 - 25	5	14 904	14 831	14 976	15 040	14 682	14 339	12 905	11 153	9 372
25 - 30	6	12 974	13 523	13 720	13 865	13 978	13 920	13 985	14 288	14 520
30 - 35	7	12 235	11 310	11 251	11 621	12 083	12 967	13 585	13 863	14 093
35 - 40	8	17 643	16 882	15 723	14 527	13 435	12 233	11 362	11 361	11 788
40 - 45	9	21 441	20 727	20 005	18 999	18 035	17 229	16 516	15 413	14 275
45 - 50	10	19 809	20 265	20 713	21 149	21 205	20 987	20 313	19 634	18 679
50 - 55	11	19 870	19 811	19 647	19 369	19 373	19 457	19 924	20 384	20 832
55 - 60	12	15 393	16 837	17 735	18 791	19 274	19 438	19 391	19 245	18 989
60 - 65	13	16 253	14 435	14 061	13 538	13 653	14 948	16 342	17 211	18 233
65 - 70	14	18 992	19 453	18 949	18 395	17 427	15 455	13 761	13 425	12 955
70 - 75	15	13 266	13 922	14 651	15 612	16 377	17 124	17 538	17 068	16 563
75 - 80	16	10 784	10 868	10 838	10 610	10 787	11 160	11 723	12 337	13 136
80 - 85	17	7 401	7 338	7 437	7 696	7 986	8 131	8 167	8 131	7 951
85 und mehr	18	4 873	5 318	5 650	5 880	6 088	6 341	6 530	6 732	6 963
Insgesamt	19	247 490	245 470	243 464	241 488	239 559	237 675	235 936	234 280	232 669
Männliche Personen										
0 - 5	20	4 515	4 513	4 476	4 461	4 470	4 449	4 426	4 399	4 361
5 - 10	21	4 406	4 573	4 673	4 744	4 716	4 689	4 697	4 673	4 670
10 - 15	22	4 115	3 909	3 922	4 011	4 215	4 406	4 581	4 691	4 772
15 - 20	23	8 520	7 713	6 719	5 701	4 857	4 063	3 876	3 910	4 019
20 - 25	24	8 136	8 120	8 181	8 191	7 978	7 799	7 059	6 138	5 195
25 - 30	25	7 102	7 378	7 441	7 566	7 693	7 627	7 678	7 816	7 907
30 - 35	26	6 507	6 055	6 073	6 222	6 482	7 054	7 368	7 476	7 648
35 - 40	27	9 050	8 713	8 165	7 651	7 148	6 502	6 082	6 133	6 316
40 - 45	28	11 015	10 636	10 312	9 738	9 237	8 835	8 525	8 009	7 529
45 - 50	29	10 033	10 275	10 497	10 833	10 902	10 812	10 455	10 153	9 610
50 - 55	30	10 003	9 975	9 902	9 765	9 728	9 769	10 015	10 242	10 579
55 - 60	31	7 524	8 267	8 772	9 292	9 532	9 660	9 639	9 575	9 451
60 - 65	32	7 835	6 973	6 773	6 496	6 587	7 203	7 908	8 387	8 879
65 - 70	33	8 896	9 134	8 884	8 636	8 232	7 315	6 534	6 357	6 114
70 - 75	34	5 766	6 087	6 474	6 945	7 299	7 694	7 897	7 668	7 450
75 - 80	35	3 981	4 153	4 210	4 186	4 336	4 554	4 813	5 119	5 487
80 - 85	36	2 070	2 104	2 216	2 409	2 617	2 751	2 862	2 895	2 877
85 und mehr	37	1 060	1 166	1 260	1 310	1 355	1 436	1 503	1 604	1 723
Insgesamt	38	120 534	119 744	118 950	118 160	117 383	116 619	115 917	115 245	114 586
Weibliche Personen										
0 - 5	39	4 200	4 170	4 104	4 158	4 195	4 145	4 126	4 103	4 070
5 - 10	40	4 131	4 269	4 354	4 279	4 277	4 230	4 215	4 164	4 236
10 - 15	41	3 933	3 766	3 766	3 899	4 024	4 231	4 379	4 475	4 412
15 - 20	42	7 832	7 037	6 093	5 141	4 423	3 733	3 593	3 621	3 780
20 - 25	43	6 768	6 711	6 795	6 849	6 703	6 540	5 846	5 015	4 177
25 - 30	44	5 872	6 146	6 279	6 298	6 285	6 293	6 307	6 472	6 613
30 - 35	45	5 728	5 255	5 179	5 399	5 601	5 913	6 218	6 387	6 445
35 - 40	46	8 593	8 168	7 557	6 876	6 287	5 731	5 280	5 228	5 472
40 - 45	47	10 426	10 091	9 693	9 260	8 798	8 395	7 991	7 404	6 746
45 - 50	48	9 776	9 991	10 216	10 316	10 303	10 176	9 858	9 480	9 069
50 - 55	49	9 867	9 835	9 745	9 604	9 644	9 687	9 910	10 143	10 253
55 - 60	50	7 869	8 569	8 963	9 499	9 742	9 777	9 752	9 670	9 538
60 - 65	51	8 418	7 462	7 288	7 042	7 066	7 745	8 434	8 825	9 354
65 - 70	52	10 096	10 319	10 065	9 759	9 195	8 139	7 227	7 068	6 841
70 - 75	53	7 500	7 835	8 178	8 668	9 078	9 430	9 641	9 400	9 113
75 - 80	54	6 803	6 715	6 628	6 424	6 451	6 606	6 910	7 218	7 650
80 - 85	55	5 331	5 234	5 221	5 287	5 369	5 379	5 306	5 235	5 074
85 und mehr	56	3 813	4 152	4 390	4 570	4 733	4 905	5 027	5 128	5 240
Insgesamt	57	126 956	125 726	124 514	123 328	122 176	121 056	120 019	119 035	118 084

Noch: Bevölkerungsvorausberechnung 2005 bis 2025 nach 5-er Altersgruppen und Geschlecht
Landkreis Harz

Voraussichtlicher Bevölkerungsstand am 31.12. ...										Lfd. Nr.
2014	2015	2016	2017	2018	2019	2020	2022	2024	2025	
Personen insgesamt										
8 329	8 196	8 034	7 836	7 609	7 346	7 066	6 503	6 034	5 860	1
8 981	8 937	8 915	8 878	8 815	8 720	8 593	8 239	7 756	7 479	2
9 175	9 120	9 127	9 062	9 137	9 216	9 176	9 122	8 969	8 844	3
8 165	8 594	8 939	9 160	9 188	9 187	9 138	9 089	9 254	9 218	4
7 980	6 641	6 416	6 546	6 860	7 259	7 711	8 313	8 380	8 350	5
14 326	14 139	12 819	11 150	9 425	8 074	6 765	6 708	7 454	7 923	6
14 290	14 314	14 436	14 779	15 037	14 864	14 691	11 729	8 681	7 386	7
12 305	13 236	13 889	14 191	14 437	14 645	14 678	15 154	15 251	15 085	8
13 239	12 090	11 259	11 280	11 719	12 242	13 173	14 130	14 590	14 628	9
17 764	17 003	16 323	15 250	14 137	13 121	11 994	11 206	12 165	13 085	10
20 906	20 712	20 066	19 410	18 482	17 591	16 849	15 136	13 050	11 949	11
19 008	19 105	19 571	20 026	20 462	20 534	20 346	19 080	17 316	16 597	12
18 704	18 868	18 829	18 691	18 448	18 472	18 569	19 457	19 938	19 754	13
13 090	14 320	15 632	16 449	17 404	17 845	17 997	17 828	17 628	17 724	14
15 694	13 923	12 412	12 124	11 720	11 867	12 981	14 884	16 123	16 255	15
13 788	14 422	14 765	14 340	13 897	13 159	11 665	10 175	10 012	10 957	16
8 106	8 408	8 840	9 293	9 870	10 363	10 838	10 715	9 798	8 675	17
7 193	7 355	7 403	7 421	7 373	7 560	7 804	8 311	8 982	9 378	18
231 042	229 385	227 674	225 885	224 019	222 066	220 034	215 779	211 380	209 149	19
Männliche Personen										
4 307	4 238	4 154	4 052	3 934	3 799	3 655	3 365	3 123	3 033	20
4 691	4 683	4 668	4 646	4 612	4 561	4 494	4 311	4 061	3 918	21
4 753	4 734	4 749	4 729	4 729	4 752	4 745	4 710	4 627	4 562	22
4 239	4 444	4 628	4 744	4 829	4 814	4 797	4 795	4 823	4 818	23
4 417	3 679	3 530	3 589	3 714	3 945	4 158	4 470	4 554	4 545	24
7 772	7 666	6 980	6 098	5 181	4 423	3 700	3 627	3 998	4 218	25
7 820	7 799	7 880	8 039	8 144	8 020	7 921	6 370	4 713	3 998	26
6 607	7 205	7 538	7 660	7 841	8 019	8 002	8 248	8 236	8 141	27
7 058	6 443	6 047	6 110	6 300	6 593	7 189	7 643	8 003	7 990	28
9 136	8 759	8 467	7 970	7 503	7 045	6 445	6 125	6 603	7 189	29
10 656	10 578	10 239	9 951	9 427	8 969	8 606	7 843	6 946	6 365	30
9 423	9 471	9 713	9 934	10 259	10 334	10 259	9 657	8 716	8 369	31
9 108	9 233	9 216	9 156	9 040	9 015	9 063	9 502	9 877	9 805	32
6 214	6 785	7 430	7 869	8 314	8 523	8 637	8 565	8 437	8 485	33
7 104	6 316	5 649	5 501	5 302	5 406	5 902	6 831	7 384	7 482	34
5 769	6 086	6 242	6 044	5 864	5 589	4 966	4 332	4 286	4 683	35
2 991	3 151	3 334	3 542	3 787	3 982	4 203	4 144	3 819	3 392	36
1 844	1 940	2 011	2 058	2 085	2 195	2 316	2 552	2 823	2 986	37
113 909	113 209	112 474	111 692	110 864	109 985	109 059	107 091	105 031	103 979	38
Weibliche Personen										
4 021	3 958	3 880	3 784	3 674	3 547	3 411	3 138	2 911	2 827	39
4 289	4 255	4 247	4 231	4 203	4 159	4 098	3 928	3 695	3 561	40
4 422	4 386	4 378	4 333	4 408	4 465	4 432	4 411	4 342	4 282	41
3 926	4 150	4 311	4 416	4 359	4 373	4 341	4 293	4 431	4 401	42
3 563	2 962	2 886	2 957	3 146	3 314	3 554	3 843	3 825	3 805	43
6 554	6 474	5 840	5 052	4 243	3 651	3 065	3 081	3 455	3 704	44
6 470	6 515	6 556	6 740	6 893	6 843	6 770	5 359	3 969	3 389	45
5 698	6 031	6 351	6 531	6 596	6 627	6 676	6 906	7 014	6 943	46
6 181	5 647	5 212	5 170	5 420	5 650	5 984	6 487	6 587	6 638	47
8 628	8 244	7 855	7 281	6 634	6 076	5 549	5 081	5 562	5 896	48
10 250	10 134	9 827	9 458	9 055	8 622	8 244	7 293	6 104	5 584	49
9 585	9 634	9 859	10 092	10 202	10 200	10 087	9 423	8 600	8 228	50
9 596	9 635	9 613	9 535	9 408	9 456	9 506	9 954	10 061	9 949	51
6 876	7 535	8 202	8 581	9 090	9 322	9 360	9 263	9 191	9 240	52
8 590	7 607	6 763	6 622	6 418	6 461	7 079	8 053	8 739	8 773	53
8 019	8 336	8 522	8 295	8 033	7 570	6 699	5 843	5 726	6 274	54
5 114	5 257	5 507	5 751	6 084	6 381	6 635	6 571	5 979	5 283	55
5 349	5 415	5 392	5 363	5 288	5 364	5 488	5 759	6 159	6 392	56
117 132	116 176	115 200	114 193	113 155	112 082	110 975	108 688	106 349	105 169	57

Bevölkerungsvorausberechnung 2005 bis 2025 nach 5-er Altersgruppen und Geschlecht
 Landkreis Jerichower Land

Altersgruppe von ... bis unter ... Jahren	Lfd. Nr.	Basisjahr 2005	Voraussichtlicher Bevölkerungsstand am 31.12. ...							
			2006	2007	2008	2009	2010	2011	2012	2013
Personen insgesamt										
0 - 5	1	3 667	3 569	3 501	3 459	3 430	3 383	3 334	3 284	3 228
5 - 10	2	3 658	3 793	3 826	3 805	3 739	3 682	3 601	3 552	3 530
10 - 15	3	3 450	3 224	3 232	3 322	3 438	3 559	3 707	3 755	3 748
15 - 20	4	7 068	6 385	5 532	4 659	3 850	3 176	2 976	3 011	3 126
20 - 25	5	6 250	6 055	5 969	5 873	5 818	5 614	5 012	4 251	3 470
25 - 30	6	5 360	5 561	5 558	5 542	5 444	5 417	5 290	5 281	5 267
30 - 35	7	5 248	4 784	4 689	4 743	4 890	5 076	5 315	5 354	5 385
35 - 40	8	7 395	7 073	6 535	6 080	5 540	5 091	4 656	4 593	4 679
40 - 45	9	9 539	9 147	8 766	8 177	7 734	7 229	6 934	6 428	6 006
45 - 50	10	8 942	9 175	9 432	9 543	9 499	9 347	8 978	8 622	8 061
50 - 55	11	8 423	8 516	8 510	8 550	8 648	8 719	8 959	9 224	9 349
55 - 60	12	5 876	6 594	7 017	7 599	7 931	8 175	8 272	8 276	8 324
60 - 65	13	6 293	5 357	5 195	4 986	5 006	5 625	6 318	6 730	7 293
65 - 70	14	7 522	7 684	7 409	7 102	6 692	5 895	5 025	4 882	4 697
70 - 75	15	5 358	5 705	5 970	6 357	6 601	6 755	6 901	6 649	6 371
75 - 80	16	3 979	4 096	4 236	4 215	4 389	4 605	4 901	5 126	5 445
80 - 85	17	2 482	2 486	2 577	2 750	2 954	3 061	3 138	3 238	3 217
85 und mehr	18	1 892	2 018	2 090	2 130	2 166	2 260	2 337	2 427	2 542
Insgesamt	19	102 402	101 219	100 046	98 893	97 768	96 669	95 653	94 683	93 739
Männliche Personen										
0 - 5	20	1 898	1 831	1 788	1 753	1 733	1 717	1 691	1 665	1 635
5 - 10	21	1 907	1 995	2 014	2 007	1 958	1 919	1 859	1 825	1 799
10 - 15	22	1 791	1 653	1 667	1 734	1 818	1 841	1 934	1 961	1 960
15 - 20	23	3 706	3 374	2 923	2 452	2 007	1 679	1 550	1 574	1 650
20 - 25	24	3 450	3 321	3 280	3 221	3 190	3 068	2 768	2 353	1 918
25 - 30	25	2 954	3 073	3 043	3 018	2 945	2 902	2 805	2 801	2 781
30 - 35	26	2 751	2 518	2 488	2 544	2 640	2 755	2 894	2 885	2 885
35 - 40	27	3 780	3 642	3 376	3 120	2 884	2 679	2 462	2 450	2 524
40 - 45	28	4 843	4 625	4 447	4 152	3 879	3 664	3 541	3 293	3 055
45 - 50	29	4 594	4 734	4 855	4 876	4 873	4 737	4 532	4 367	4 088
50 - 55	30	4 384	4 407	4 351	4 401	4 411	4 463	4 605	4 729	4 757
55 - 60	31	2 968	3 327	3 608	3 903	4 097	4 226	4 252	4 201	4 254
60 - 65	32	3 073	2 611	2 546	2 449	2 478	2 787	3 128	3 397	3 678
65 - 70	33	3 518	3 643	3 494	3 372	3 179	2 800	2 381	2 325	2 242
70 - 75	34	2 358	2 489	2 620	2 798	2 931	3 039	3 148	3 015	2 908
75 - 80	35	1 505	1 615	1 708	1 736	1 835	1 912	2 017	2 122	2 262
80 - 85	36	710	734	782	874	964	1 052	1 126	1 189	1 206
85 und mehr	37	398	431	464	480	504	537	566	606	662
Insgesamt	38	50 588	50 023	49 454	48 888	48 329	47 777	47 259	46 757	46 264
Weibliche Personen										
0 - 5	39	1 769	1 738	1 713	1 706	1 697	1 666	1 643	1 619	1 593
5 - 10	40	1 751	1 798	1 812	1 798	1 781	1 763	1 741	1 727	1 731
10 - 15	41	1 659	1 571	1 565	1 588	1 619	1 718	1 772	1 794	1 789
15 - 20	42	3 362	3 011	2 610	2 207	1 843	1 497	1 426	1 437	1 476
20 - 25	43	2 800	2 734	2 689	2 653	2 628	2 547	2 244	1 898	1 552
25 - 30	44	2 406	2 488	2 515	2 524	2 499	2 516	2 485	2 480	2 487
30 - 35	45	2 497	2 266	2 201	2 199	2 250	2 321	2 421	2 469	2 500
35 - 40	46	3 615	3 431	3 159	2 960	2 656	2 412	2 194	2 143	2 155
40 - 45	47	4 696	4 522	4 320	4 025	3 855	3 565	3 393	3 136	2 950
45 - 50	48	4 348	4 441	4 576	4 667	4 625	4 610	4 446	4 255	3 973
50 - 55	49	4 039	4 108	4 159	4 148	4 237	4 256	4 354	4 495	4 592
55 - 60	50	2 908	3 267	3 409	3 696	3 834	3 948	4 021	4 074	4 070
60 - 65	51	3 220	2 746	2 649	2 538	2 527	2 837	3 190	3 332	3 615
65 - 70	52	4 004	4 041	3 915	3 731	3 513	3 095	2 645	2 557	2 455
70 - 75	53	3 000	3 216	3 350	3 559	3 671	3 715	3 753	3 635	3 464
75 - 80	54	2 474	2 481	2 528	2 479	2 554	2 693	2 884	3 004	3 183
80 - 85	55	1 772	1 751	1 795	1 876	1 989	2 009	2 012	2 050	2 011
85 und mehr	56	1 494	1 586	1 627	1 651	1 662	1 723	1 771	1 821	1 881
Insgesamt	57	51 814	51 196	50 592	50 005	49 439	48 892	48 394	47 925	47 476

Noch: Bevölkerungsvorausberechnung 2005 bis 2025 nach 5-er Altersgruppen und Geschlecht
Landkreis Jerichower Land

Voraussichtlicher Bevölkerungsstand am 31.12. ...										Lfd. Nr.
2014	2015	2016	2017	2018	2019	2020	2022	2024	2025	
Personen insgesamt										
3 162	3 084	2 995	2 894	2 783	2 658	2 528	2 270	2 053	1 970	1
3 521	3 491	3 456	3 415	3 365	3 303	3 229	3 043	2 812	2 684	2
3 696	3 653	3 581	3 539	3 521	3 515	3 488	3 415	3 306	3 233	3
3 264	3 404	3 564	3 621	3 620	3 573	3 533	3 425	3 407	3 382	4
2 744	2 142	1 992	2 061	2 199	2 353	2 505	2 740	2 712	2 682	5
5 291	5 162	4 614	3 892	3 138	2 432	1 844	1 782	2 090	2 250	6
5 332	5 348	5 252	5 265	5 265	5 299	5 178	3 922	2 477	1 896	7
4 855	5 069	5 326	5 379	5 419	5 373	5 394	5 318	5 359	5 242	8
5 496	5 076	4 663	4 612	4 706	4 887	5 103	5 416	5 417	5 441	9
7 646	7 167	6 890	6 400	5 989	5 491	5 079	4 628	4 904	5 118	10
9 318	9 183	8 831	8 488	7 943	7 541	7 074	6 326	5 438	5 035	11
8 430	8 508	8 747	9 009	9 133	9 105	8 976	8 301	7 383	6 929	12
7 617	7 856	7 954	7 960	8 008	8 114	8 190	8 671	8 764	8 641	13
4 730	5 318	5 970	6 356	6 884	7 187	7 411	7 509	7 657	7 732	14
6 007	5 291	4 518	4 396	4 239	4 281	4 811	5 735	6 473	6 674	15
5 653	5 779	5 900	5 679	5 438	5 135	4 528	3 792	3 721	4 167	16
3 357	3 527	3 751	3 917	4 142	4 296	4 384	4 291	3 878	3 420	17
2 670	2 766	2 828	2 915	2 937	3 075	3 212	3 484	3 748	3 847	18
92 788	91 824	90 832	89 801	88 730	87 619	86 467	84 069	81 596	80 343	19
Männliche Personen										
1 600	1 559	1 513	1 461	1 403	1 339	1 272	1 139	1 027	984	20
1 788	1 780	1 760	1 738	1 711	1 678	1 639	1 542	1 422	1 356	21
1 917	1 884	1 828	1 797	1 773	1 763	1 756	1 715	1 657	1 618	22
1 743	1 773	1 871	1 901	1 902	1 862	1 829	1 745	1 713	1 707	23
1 505	1 204	1 094	1 130	1 214	1 313	1 347	1 480	1 449	1 420	24
2 787	2 700	2 425	2 029	1 607	1 204	909	844	1 033	1 071	25
2 835	2 814	2 733	2 739	2 726	2 738	2 655	1 992	1 175	884	26
2 636	2 766	2 914	2 914	2 918	2 872	2 853	2 783	2 786	2 704	27
2 836	2 647	2 442	2 437	2 514	2 629	2 759	2 908	2 870	2 853	28
3 831	3 630	3 516	3 277	3 047	2 834	2 650	2 447	2 638	2 767	29
4 761	4 635	4 440	4 282	4 014	3 766	3 572	3 231	2 802	2 624	30
4 269	4 323	4 463	4 583	4 611	4 616	4 494	4 156	3 661	3 475	31
3 864	3 989	4 013	3 966	4 018	4 033	4 086	4 331	4 362	4 247	32
2 278	2 565	2 878	3 126	3 383	3 553	3 667	3 643	3 708	3 759	33
2 743	2 414	2 055	2 010	1 944	1 983	2 233	2 716	3 082	3 180	34
2 370	2 456	2 542	2 429	2 341	2 211	1 946	1 631	1 624	1 824	35
1 278	1 333	1 407	1 480	1 575	1 651	1 709	1 679	1 525	1 338	36
720	778	825	871	898	959	1 010	1 118	1 236	1 282	37
45 762	45 250	44 721	44 171	43 599	43 004	42 387	41 100	39 769	39 094	38
Weibliche Personen										
1 562	1 524	1 482	1 433	1 379	1 319	1 256	1 131	1 026	986	39
1 733	1 711	1 695	1 677	1 654	1 625	1 590	1 501	1 390	1 328	40
1 779	1 769	1 753	1 742	1 748	1 752	1 732	1 700	1 650	1 615	41
1 520	1 631	1 693	1 720	1 718	1 712	1 704	1 680	1 694	1 675	42
1 239	938	898	931	984	1 040	1 158	1 259	1 263	1 261	43
2 504	2 462	2 189	1 863	1 531	1 229	935	938	1 056	1 179	44
2 497	2 535	2 519	2 525	2 539	2 561	2 523	1 931	1 302	1 012	45
2 219	2 303	2 412	2 466	2 501	2 501	2 541	2 535	2 574	2 538	46
2 660	2 429	2 220	2 175	2 191	2 258	2 343	2 509	2 547	2 588	47
3 815	3 537	3 374	3 123	2 943	2 657	2 430	2 181	2 266	2 351	48
4 557	4 549	4 391	4 206	3 930	3 775	3 502	3 095	2 635	2 411	49
4 161	4 185	4 285	4 426	4 522	4 489	4 481	4 145	3 722	3 454	50
3 753	3 867	3 940	3 994	3 990	4 080	4 104	4 340	4 402	4 394	51
2 452	2 753	3 092	3 230	3 502	3 634	3 744	3 865	3 949	3 973	52
3 264	2 877	2 463	2 386	2 295	2 297	2 578	3 020	3 391	3 494	53
3 283	3 323	3 358	3 251	3 097	2 924	2 582	2 161	2 096	2 343	54
2 079	2 194	2 344	2 437	2 568	2 645	2 675	2 612	2 352	2 082	55
1 950	1 988	2 003	2 044	2 039	2 116	2 201	2 366	2 512	2 565	56
47 027	46 574	46 111	45 630	45 132	44 615	44 080	42 969	41 827	41 249	57

Bevölkerungsvorausberechnung 2005 bis 2025 nach 5-er Altersgruppen und Geschlecht
 Landkreis Mansfeld-Südharz

Altersgruppe von ... bis unter ... Jahren	Lfd. Nr.	Basisjahr 2005	Voraussichtlicher Bevölkerungsstand am 31.12. ...							
			2006	2007	2008	2009	2010	2011	2012	2013
Personen insgesamt										
0 - 5	1	5 299	5 232	5 056	4 966	4 936	4 845	4 741	4 633	4 513
5 - 10	2	5 348	5 422	5 550	5 534	5 422	5 276	5 227	5 071	5 003
10 - 15	3	5 111	4 825	4 764	4 830	5 031	5 256	5 343	5 484	5 483
15 - 20	4	10 795	9 687	8 414	7 057	5 827	4 806	4 549	4 518	4 614
20 - 25	5	9 502	9 285	9 057	8 932	8 709	8 372	7 384	6 244	5 022
25 - 30	6	8 310	8 476	8 417	8 293	8 189	7 930	7 807	7 686	7 675
30 - 35	7	8 159	7 471	7 224	7 357	7 449	7 765	7 977	7 971	7 903
35 - 40	8	11 007	10 452	9 961	9 201	8 486	7 766	7 113	6 903	7 073
40 - 45	9	13 897	13 362	12 827	12 069	11 294	10 696	10 172	9 714	8 990
45 - 50	10	13 483	13 730	13 718	13 968	13 912	13 607	13 102	12 596	11 874
50 - 55	11	13 485	13 401	13 327	13 090	13 019	13 115	13 371	13 377	13 641
55 - 60	12	10 264	11 264	11 957	12 683	13 099	13 133	13 058	12 996	12 776
60 - 65	13	11 000	9 645	9 254	8 887	8 947	9 836	10 802	11 473	12 174
65 - 70	14	13 059	13 263	12 869	12 369	11 678	10 301	9 044	8 688	8 356
70 - 75	15	9 729	10 102	10 494	10 960	11 288	11 685	11 865	11 499	11 048
75 - 80	16	7 599	7 720	7 780	7 686	7 922	8 069	8 392	8 721	9 105
80 - 85	17	4 820	4 858	4 913	5 156	5 285	5 537	5 614	5 643	5 571
85 und mehr	18	2 753	3 038	3 260	3 417	3 595	3 739	3 909	4 035	4 236
Insgesamt	19	163 620	161 234	158 841	156 454	154 086	151 734	149 471	147 252	145 055
Männliche Personen										
0 - 5	20	2 695	2 674	2 607	2 575	2 554	2 519	2 465	2 408	2 345
5 - 10	21	2 815	2 847	2 872	2 857	2 783	2 691	2 678	2 621	2 598
10 - 15	22	2 633	2 502	2 504	2 521	2 668	2 776	2 814	2 844	2 836
15 - 20	23	5 594	5 009	4 377	3 699	3 052	2 548	2 428	2 441	2 468
20 - 25	24	5 342	5 208	5 024	4 900	4 726	4 533	3 996	3 418	2 793
25 - 30	25	4 587	4 703	4 651	4 595	4 564	4 417	4 329	4 197	4 128
30 - 35	26	4 340	3 996	3 933	4 016	4 076	4 248	4 390	4 369	4 345
35 - 40	27	5 780	5 464	5 175	4 777	4 434	4 075	3 752	3 712	3 818
40 - 45	28	7 028	6 737	6 578	6 265	5 886	5 622	5 325	5 055	4 679
45 - 50	29	6 909	7 094	6 990	7 065	7 014	6 818	6 545	6 402	6 110
50 - 55	30	6 864	6 841	6 797	6 697	6 645	6 672	6 860	6 768	6 850
55 - 60	31	5 078	5 561	5 937	6 314	6 576	6 610	6 591	6 555	6 463
60 - 65	32	5 390	4 686	4 486	4 351	4 358	4 799	5 256	5 615	5 972
65 - 70	33	6 128	6 309	6 149	5 847	5 540	4 937	4 299	4 123	4 006
70 - 75	34	4 272	4 433	4 619	4 882	5 086	5 283	5 440	5 293	5 027
75 - 80	35	2 886	3 050	3 153	3 176	3 258	3 340	3 471	3 619	3 827
80 - 85	36	1 434	1 459	1 526	1 664	1 801	1 969	2 077	2 142	2 155
85 und mehr	37	667	752	819	867	918	955	1 009	1 074	1 167
Insgesamt	38	80 442	79 324	78 196	77 066	75 938	74 813	73 726	72 655	71 588
Weibliche Personen										
0 - 5	39	2 604	2 558	2 448	2 392	2 381	2 325	2 276	2 224	2 167
5 - 10	40	2 533	2 575	2 678	2 677	2 639	2 585	2 549	2 450	2 405
10 - 15	41	2 478	2 322	2 259	2 310	2 363	2 480	2 529	2 640	2 646
15 - 20	42	5 201	4 679	4 036	3 358	2 775	2 258	2 121	2 077	2 146
20 - 25	43	4 160	4 078	4 033	4 032	3 984	3 839	3 388	2 826	2 229
25 - 30	44	3 723	3 773	3 766	3 698	3 625	3 512	3 478	3 489	3 547
30 - 35	45	3 819	3 475	3 291	3 341	3 373	3 517	3 587	3 602	3 558
35 - 40	46	5 227	4 987	4 786	4 424	4 052	3 691	3 361	3 191	3 255
40 - 45	47	6 869	6 625	6 249	5 804	5 408	5 074	4 847	4 659	4 311
45 - 50	48	6 574	6 636	6 728	6 904	6 897	6 789	6 556	6 194	5 764
50 - 55	49	6 621	6 560	6 529	6 393	6 374	6 442	6 511	6 609	6 790
55 - 60	50	5 186	5 704	6 020	6 369	6 522	6 523	6 467	6 441	6 312
60 - 65	51	5 610	4 960	4 768	4 536	4 589	5 038	5 546	5 858	6 201
65 - 70	52	6 931	6 953	6 720	6 521	6 138	5 364	4 745	4 566	4 350
70 - 75	53	5 457	5 669	5 876	6 079	6 203	6 402	6 426	6 206	6 021
75 - 80	54	4 713	4 670	4 627	4 509	4 664	4 729	4 921	5 102	5 278
80 - 85	55	3 386	3 399	3 387	3 492	3 483	3 568	3 537	3 501	3 416
85 und mehr	56	2 086	2 285	2 441	2 550	2 677	2 784	2 900	2 962	3 069
Insgesamt	57	83 178	81 910	80 645	79 389	78 148	76 921	75 745	74 598	73 467

Noch: Bevölkerungsvorausberechnung 2005 bis 2025 nach 5-er Altersgruppen und Geschlecht
Landkreis Mansfeld-Südharz

Voraussichtlicher Bevölkerungsstand am 31.12. ...										Lfd. Nr.
2014	2015	2016	2017	2018	2019	2020	2022	2024	2025	
Personen insgesamt										
4 378	4 228	4 063	3 880	3 683	3 470	3 249	2 811	2 439	2 293	1
4 993	4 922	4 832	4 733	4 620	4 490	4 344	4 001	3 595	3 376	2
5 385	5 252	5 212	5 063	4 999	4 992	4 923	4 738	4 498	4 353	3
4 838	5 082	5 182	5 333	5 337	5 245	5 116	4 933	4 869	4 802	4
3 914	2 996	2 811	2 829	2 957	3 205	3 466	3 743	3 684	3 569	5
7 564	7 334	6 425	5 341	4 158	3 079	2 180	2 039	2 438	2 710	6
7 854	7 649	7 565	7 471	7 478	7 381	7 160	5 185	2 942	2 053	7
7 200	7 549	7 783	7 793	7 737	7 696	7 498	7 329	7 248	7 032	8
8 308	7 620	6 992	6 797	6 975	7 107	7 457	7 706	7 615	7 421	9
11 134	10 568	10 068	9 628	8 921	8 253	7 579	6 774	7 086	7 433	10
13 603	13 321	12 838	12 348	11 646	10 925	10 372	9 458	8 114	7 456	11
12 718	12 822	13 077	13 090	13 350	13 315	13 043	12 097	10 713	10 177	12
12 577	12 615	12 546	12 490	12 279	12 228	12 331	12 590	12 808	12 548	13
8 432	9 277	10 185	10 814	11 467	11 841	11 876	11 756	11 514	11 615	14
10 430	9 196	8 083	7 773	7 483	7 574	8 337	9 709	10 613	10 641	15
9 382	9 720	9 867	9 538	9 153	8 633	7 596	6 429	6 300	6 945	16
5 761	5 890	6 140	6 377	6 645	6 850	7 104	6 928	6 239	5 469	17
4 366	4 556	4 645	4 676	4 697	4 853	5 008	5 302	5 624	5 839	18
142 839	140 596	138 313	135 975	133 584	131 138	128 640	123 527	118 339	115 734	19
Männliche Personen										
2 275	2 197	2 111	2 017	1 915	1 805	1 691	1 466	1 274	1 199	20
2 587	2 561	2 514	2 461	2 401	2 333	2 257	2 079	1 869	1 756	21
2 769	2 682	2 673	2 619	2 598	2 589	2 564	2 465	2 339	2 263	22
2 623	2 739	2 781	2 816	2 809	2 744	2 659	2 598	2 570	2 546	23
2 193	1 728	1 634	1 664	1 703	1 866	1 987	2 073	2 012	1 933	24
4 007	3 865	3 365	2 814	2 207	1 621	1 166	1 113	1 326	1 452	25
4 345	4 229	4 162	4 046	3 987	3 873	3 736	2 696	1 516	1 066	26
3 899	4 090	4 246	4 234	4 217	4 222	4 110	3 932	3 765	3 632	27
4 356	4 017	3 709	3 677	3 787	3 871	4 062	4 208	4 199	4 090	28
5 752	5 507	5 224	4 966	4 600	4 287	3 956	3 628	3 821	4 010	29
6 811	6 629	6 371	6 236	5 956	5 610	5 373	4 851	4 193	3 873	30
6 419	6 452	6 636	6 550	6 629	6 592	6 418	6 042	5 442	5 215	31
6 222	6 257	6 240	6 207	6 121	6 082	6 114	6 206	6 246	6 082	32
4 023	4 433	4 852	5 181	5 506	5 733	5 765	5 717	5 605	5 636	33
4 763	4 244	3 700	3 554	3 458	3 484	3 842	4 483	4 951	4 978	34
3 989	4 147	4 270	4 143	3 927	3 717	3 305	2 772	2 734	3 022	35
2 215	2 277	2 371	2 472	2 613	2 724	2 832	2 813	2 510	2 226	36
1 258	1 356	1 426	1 476	1 513	1 576	1 646	1 782	1 941	2 021	37
70 508	69 409	68 286	67 132	65 947	64 730	63 484	60 924	58 314	57 001	38
Weibliche Personen										
2 103	2 031	1 951	1 863	1 768	1 665	1 557	1 345	1 165	1 094	39
2 406	2 360	2 318	2 272	2 219	2 157	2 087	1 922	1 726	1 620	40
2 617	2 570	2 539	2 443	2 400	2 403	2 359	2 273	2 160	2 090	41
2 214	2 343	2 401	2 517	2 528	2 502	2 457	2 335	2 299	2 256	42
1 721	1 267	1 177	1 165	1 254	1 339	1 478	1 669	1 671	1 636	43
3 558	3 470	3 060	2 527	1 951	1 457	1 014	926	1 112	1 258	44
3 509	3 420	3 403	3 426	3 491	3 508	3 424	2 489	1 426	987	45
3 302	3 459	3 537	3 559	3 520	3 474	3 387	3 397	3 482	3 400	46
3 952	3 604	3 283	3 120	3 188	3 237	3 395	3 498	3 416	3 331	47
5 382	5 061	4 844	4 662	4 321	3 967	3 623	3 147	3 265	3 424	48
6 792	6 692	6 467	6 113	5 690	5 315	4 999	4 607	3 921	3 582	49
6 299	6 371	6 441	6 540	6 720	6 723	6 625	6 055	5 271	4 961	50
6 355	6 358	6 306	6 283	6 158	6 146	6 217	6 384	6 562	6 466	51
4 409	4 843	5 333	5 633	5 961	6 108	6 111	6 039	5 909	5 979	52
5 667	4 952	4 382	4 219	4 025	4 090	4 495	5 226	5 662	5 664	53
5 392	5 574	5 596	5 395	5 227	4 916	4 291	3 658	3 566	3 923	54
3 547	3 612	3 769	3 905	4 032	4 126	4 272	4 114	3 729	3 243	55
3 108	3 200	3 219	3 199	3 184	3 277	3 362	3 520	3 683	3 819	56
72 331	71 187	70 027	68 844	67 637	66 407	65 155	62 603	60 025	58 733	57

Bevölkerungsvorausberechnung 2005 bis 2025 nach 5-er Altersgruppen und Geschlecht
 Landkreis Saalekreis

Altersgruppe von ... bis unter ... Jahren	Lfd. Nr.	Basisjahr 2005	Voraussichtlicher Bevölkerungsstand am 31.12. ...							
			2006	2007	2008	2009	2010	2011	2012	2013
Personen insgesamt										
0 - 5	1	7 324	7 314	7 357	7 372	7 335	7 352	7 288	7 220	7 138
5 - 10	2	7 171	7 281	7 333	7 323	7 373	7 352	7 372	7 449	7 500
10 - 15	3	6 532	6 321	6 336	6 639	6 885	7 154	7 287	7 365	7 381
15 - 20	4	14 153	12 804	11 057	9 232	7 716	6 408	6 242	6 305	6 653
20 - 25	5	12 925	12 741	12 856	12 776	12 652	12 338	11 147	9 576	7 930
25 - 30	6	11 395	11 803	11 882	11 981	11 882	11 771	11 731	12 010	12 104
30 - 35	7	11 239	10 237	10 010	10 136	10 672	11 287	11 776	11 949	12 148
35 - 40	8	15 768	15 431	14 573	13 764	12 618	11 480	10 543	10 386	10 584
40 - 45	9	18 522	18 271	17 695	16 998	16 322	15 893	15 610	14 816	14 072
45 - 50	10	17 239	17 299	17 841	18 178	18 420	18 343	18 136	17 615	16 978
50 - 55	11	17 475	17 496	17 223	17 024	17 108	17 097	17 188	17 753	18 121
55 - 60	12	13 000	14 458	15 605	16 588	16 948	17 275	17 313	17 069	16 899
60 - 65	13	13 315	11 742	11 277	11 054	11 319	12 554	13 969	15 087	16 046
65 - 70	14	14 543	15 100	14 989	14 675	13 953	12 499	11 037	10 617	10 432
70 - 75	15	10 492	10 924	11 399	11 980	12 581	13 139	13 644	13 534	13 247
75 - 80	16	8 664	8 772	8 740	8 521	8 659	8 831	9 205	9 610	10 100
80 - 85	17	5 273	5 348	5 499	5 893	6 214	6 428	6 485	6 452	6 293
85 und mehr	18	3 064	3 356	3 650	3 857	4 063	4 315	4 517	4 753	5 084
Insgesamt	19	208 094	206 698	205 323	203 990	202 722	201 515	200 489	199 567	198 709
Männliche Personen										
0 - 5	20	3 782	3 800	3 785	3 785	3 735	3 765	3 731	3 695	3 653
5 - 10	21	3 591	3 646	3 728	3 744	3 821	3 800	3 833	3 834	3 850
10 - 15	22	3 443	3 316	3 287	3 413	3 505	3 595	3 661	3 755	3 784
15 - 20	23	7 405	6 647	5 717	4 832	4 088	3 427	3 319	3 310	3 455
20 - 25	24	7 149	7 085	7 194	7 043	6 921	6 735	6 042	5 185	4 373
25 - 30	25	6 222	6 426	6 471	6 560	6 518	6 495	6 500	6 687	6 619
30 - 35	26	5 928	5 491	5 399	5 503	5 784	6 100	6 349	6 447	6 591
35 - 40	27	8 130	7 946	7 502	7 160	6 640	6 091	5 694	5 643	5 790
40 - 45	28	9 498	9 423	9 138	8 769	8 422	8 236	8 083	7 677	7 373
45 - 50	29	8 721	8 789	9 198	9 380	9 518	9 508	9 457	9 206	8 871
50 - 55	30	8 790	8 821	8 602	8 552	8 665	8 655	8 740	9 158	9 357
55 - 60	31	6 609	7 304	7 872	8 347	8 501	8 653	8 691	8 492	8 456
60 - 65	32	6 498	5 714	5 564	5 457	5 650	6 272	6 934	7 479	7 934
65 - 70	33	6 936	7 262	7 201	7 054	6 643	5 959	5 248	5 122	5 037
70 - 75	34	4 580	4 804	5 057	5 374	5 724	6 033	6 317	6 254	6 121
75 - 80	35	3 229	3 401	3 435	3 410	3 510	3 647	3 830	4 031	4 283
80 - 85	36	1 487	1 506	1 632	1 834	2 062	2 214	2 325	2 343	2 327
85 und mehr	37	696	787	859	917	945	1 008	1 063	1 169	1 307
Insgesamt	38	102 694	102 167	101 644	101 134	100 651	100 192	99 817	99 486	99 181
Weibliche Personen										
0 - 5	39	3 542	3 514	3 571	3 587	3 600	3 587	3 557	3 525	3 485
5 - 10	40	3 580	3 635	3 606	3 579	3 552	3 551	3 539	3 615	3 650
10 - 15	41	3 089	3 004	3 049	3 226	3 380	3 559	3 626	3 610	3 597
15 - 20	42	6 748	6 157	5 340	4 400	3 629	2 981	2 922	2 995	3 198
20 - 25	43	5 776	5 656	5 662	5 733	5 731	5 603	5 105	4 391	3 557
25 - 30	44	5 173	5 377	5 411	5 421	5 364	5 276	5 231	5 323	5 486
30 - 35	45	5 311	4 746	4 612	4 633	4 888	5 187	5 427	5 502	5 557
35 - 40	46	7 638	7 485	7 071	6 604	5 979	5 388	4 849	4 743	4 794
40 - 45	47	9 024	8 849	8 556	8 229	7 901	7 657	7 527	7 139	6 699
45 - 50	48	8 518	8 510	8 643	8 798	8 902	8 835	8 678	8 409	8 106
50 - 55	49	8 685	8 676	8 620	8 472	8 443	8 442	8 448	8 594	8 764
55 - 60	50	6 391	7 155	7 734	8 240	8 447	8 622	8 621	8 577	8 442
60 - 65	51	6 817	6 028	5 713	5 596	5 670	6 282	7 035	7 609	8 112
65 - 70	52	7 607	7 837	7 787	7 621	7 310	6 541	5 788	5 496	5 395
70 - 75	53	5 912	6 119	6 342	6 606	6 857	7 106	7 327	7 281	7 126
75 - 80	54	5 435	5 371	5 305	5 111	5 149	5 184	5 376	5 579	5 817
80 - 85	55	3 786	3 842	3 867	4 059	4 152	4 214	4 161	4 109	3 966
85 und mehr	56	2 368	2 569	2 791	2 939	3 118	3 308	3 453	3 584	3 777
Insgesamt	57	105 400	104 531	103 679	102 856	102 071	101 323	100 672	100 081	99 528

Noch: Bevölkerungsvorausberechnung 2005 bis 2025 nach 5-er Altersgruppen und Geschlecht
Landkreis Saalekreis

Voraussichtlicher Bevölkerungsstand am 31.12. ...										Lfd. Nr.
2014	2015	2016	2017	2018	2019	2020	2022	2024	2025	
Personen insgesamt										
7 036	6 911	6 766	6 597	6 407	6 190	5 958	5 490	5 101	4 960	1
7 499	7 550	7 510	7 458	7 388	7 294	7 175	6 869	6 470	6 242	2
7 456	7 458	7 494	7 582	7 641	7 646	7 700	7 615	7 456	7 340	3
6 938	7 239	7 396	7 489	7 516	7 600	7 607	7 741	7 815	7 874	4
6 572	5 399	5 328	5 455	5 845	6 162	6 486	6 770	6 917	6 943	5
12 148	11 992	10 916	9 428	7 837	6 522	5 378	5 472	6 213	6 555	6
12 146	12 129	12 155	12 480	12 605	12 672	12 532	9 997	7 121	5 992	7
11 186	11 861	12 393	12 597	12 815	12 829	12 823	13 187	13 394	13 262	8
12 990	11 912	11 020	10 890	11 104	11 714	12 392	13 134	13 377	13 376	9
16 360	15 981	15 734	14 972	14 250	13 191	12 135	11 139	11 964	12 638	10
18 394	18 351	18 170	17 677	17 063	16 466	16 100	15 119	13 376	12 344	11
17 000	17 013	17 116	17 673	18 039	18 309	18 268	17 613	16 439	16 086	12
16 405	16 733	16 777	16 552	16 392	16 491	16 507	17 142	17 754	17 714	13
10 710	11 888	13 228	14 286	15 188	15 525	15 835	15 667	15 608	15 630	14
12 607	11 296	9 990	9 620	9 471	9 743	10 811	12 971	14 075	14 354	15
10 621	11 099	11 525	11 414	11 154	10 618	9 500	8 099	8 251	9 159	16
6 424	6 575	6 865	7 166	7 524	7 926	8 287	8 485	7 862	7 004	17
5 353	5 575	5 650	5 693	5 721	5 910	6 084	6 424	6 954	7 244	18
197 845	196 962	196 033	195 032	193 958	192 807	191 578	188 935	186 147	184 716	19
Männliche Personen										
3 600	3 535	3 460	3 373	3 275	3 163	3 043	2 802	2 602	2 529	20
3 817	3 862	3 840	3 812	3 774	3 725	3 663	3 504	3 298	3 181	21
3 873	3 863	3 902	3 909	3 929	3 898	3 945	3 897	3 813	3 752	22
3 564	3 668	3 744	3 845	3 879	3 971	3 963	4 013	4 006	4 056	23
3 693	3 085	3 014	3 029	3 190	3 310	3 423	3 612	3 752	3 752	24
6 575	6 462	5 823	5 005	4 219	3 558	2 965	2 926	3 222	3 343	25
6 603	6 631	6 672	6 883	6 831	6 800	6 695	5 256	3 826	3 242	26
6 110	6 461	6 735	6 851	7 006	7 026	7 060	7 320	7 245	7 146	27
6 890	6 378	6 006	5 972	6 127	6 452	6 803	7 195	7 375	7 412	28
8 558	8 401	8 269	7 882	7 590	7 122	6 624	6 234	6 711	7 059	29
9 512	9 522	9 485	9 251	8 932	8 632	8 484	7 984	7 248	6 767	30
8 577	8 580	8 670	9 078	9 272	9 424	9 434	9 175	8 583	8 441	31
8 084	8 235	8 275	8 090	8 059	8 175	8 180	8 654	8 982	8 990	32
5 230	5 810	6 419	6 922	7 337	7 473	7 612	7 478	7 559	7 567	33
5 766	5 173	4 565	4 463	4 400	4 580	5 086	6 045	6 511	6 632	34
4 570	4 820	5 047	4 982	4 867	4 583	4 108	3 554	3 672	4 080	35
2 408	2 512	2 643	2 780	2 952	3 159	3 335	3 425	3 133	2 798	36
1 438	1 539	1 608	1 651	1 694	1 791	1 884	2 052	2 306	2 434	37
98 867	98 537	98 178	97 777	97 333	96 843	96 308	95 125	93 846	93 181	38
Weibliche Personen										
3 436	3 376	3 306	3 224	3 132	3 027	2 915	2 688	2 499	2 431	39
3 682	3 687	3 670	3 646	3 613	3 569	3 512	3 364	3 172	3 061	40
3 583	3 595	3 592	3 673	3 713	3 748	3 755	3 718	3 643	3 588	41
3 374	3 571	3 651	3 644	3 637	3 629	3 644	3 728	3 808	3 818	42
2 880	2 314	2 313	2 426	2 655	2 852	3 063	3 158	3 165	3 192	43
5 573	5 530	5 093	4 423	3 618	2 964	2 413	2 546	2 991	3 212	44
5 544	5 498	5 484	5 597	5 774	5 872	5 837	4 742	3 295	2 750	45
5 075	5 400	5 658	5 746	5 810	5 803	5 762	5 868	6 148	6 116	46
6 100	5 534	5 013	4 918	4 976	5 262	5 589	5 940	6 001	5 964	47
7 802	7 580	7 465	7 090	6 659	6 069	5 511	4 906	5 252	5 579	48
8 882	8 830	8 685	8 426	8 131	7 833	7 617	7 135	6 128	5 578	49
8 423	8 433	8 446	8 596	8 766	8 884	8 834	8 438	7 857	7 645	50
8 321	8 498	8 502	8 462	8 332	8 315	8 326	8 488	8 772	8 723	51
5 480	6 078	6 809	7 365	7 850	8 052	8 222	8 189	8 049	8 062	52
6 841	6 123	5 424	5 157	5 071	5 163	5 725	6 926	7 564	7 722	53
6 051	6 279	6 478	6 432	6 287	6 035	5 392	4 545	4 579	5 079	54
4 016	4 063	4 223	4 387	4 572	4 767	4 953	5 060	4 729	4 206	55
3 915	4 037	4 042	4 042	4 027	4 119	4 200	4 372	4 648	4 810	56
98 978	98 425	97 855	97 255	96 625	95 964	95 270	93 810	92 301	91 535	57

Bevölkerungsvorausberechnung 2005 bis 2025 nach 5-er Altersgruppen und Geschlecht
 Landkreis Salzland

Altersgruppe von ... bis unter ... Jahren	Lfd. Nr.	Basisjahr 2005	Voraussichtlicher Bevölkerungsstand am 31.12. ...							
			2006	2007	2008	2009	2010	2011	2012	2013
Personen insgesamt										
0 - 5	1	7 476	7 425	7 325	7 281	7 171	7 079	6 988	6 896	6 790
5 - 10	2	7 574	7 563	7 569	7 509	7 410	7 267	7 245	7 178	7 170
10 - 15	3	7 246	6 805	6 742	6 841	7 041	7 294	7 307	7 338	7 305
15 - 20	4	14 972	13 533	11 685	9 766	8 105	6 619	6 222	6 204	6 347
20 - 25	5	13 521	13 369	13 288	13 217	13 024	12 647	11 362	9 685	7 939
25 - 30	6	11 576	11 927	12 155	12 117	12 027	11 882	11 866	11 940	12 035
30 - 35	7	11 176	10 039	9 694	9 972	10 368	10 900	11 323	11 634	11 686
35 - 40	8	16 421	15 755	14 552	13 145	11 765	10 470	9 392	9 110	9 450
40 - 45	9	19 716	18 940	18 194	17 285	16 516	15 680	15 063	13 918	12 573
45 - 50	10	18 412	18 837	19 115	19 374	19 233	18 983	18 253	17 556	16 704
50 - 55	11	18 141	18 039	17 883	17 722	17 695	17 780	18 220	18 518	18 797
55 - 60	12	13 710	14 919	15 851	16 677	17 190	17 376	17 292	17 158	17 022
60 - 65	13	15 368	13 499	12 769	12 167	11 984	13 037	14 203	15 104	15 904
65 - 70	14	17 949	18 381	17 925	17 299	16 248	14 278	12 544	11 877	11 338
70 - 75	15	12 668	13 132	13 810	14 700	15 470	16 019	16 400	15 977	15 406
75 - 80	16	9 855	9 985	9 979	9 820	10 069	10 501	10 891	11 452	12 187
80 - 85	17	6 549	6 591	6 676	6 885	7 057	7 223	7 309	7 289	7 163
85 und mehr	18	4 263	4 549	4 788	4 970	5 176	5 370	5 541	5 691	5 876
Insgesamt	19	226 593	223 288	220 000	216 748	213 550	210 405	207 420	204 527	201 692
Männliche Personen										
0 - 5	20	3 808	3 755	3 708	3 697	3 627	3 609	3 561	3 512	3 456
5 - 10	21	3 917	3 900	3 860	3 814	3 769	3 658	3 619	3 587	3 593
10 - 15	22	3 743	3 519	3 503	3 517	3 610	3 728	3 721	3 693	3 659
15 - 20	23	7 819	7 030	6 058	5 103	4 240	3 472	3 266	3 268	3 300
20 - 25	24	7 499	7 404	7 336	7 264	7 116	6 841	6 116	5 214	4 329
25 - 30	25	6 327	6 578	6 732	6 661	6 607	6 550	6 520	6 527	6 535
30 - 35	26	6 038	5 395	5 192	5 353	5 576	5 884	6 174	6 373	6 351
35 - 40	27	8 456	8 188	7 634	6 960	6 281	5 615	5 009	4 842	5 040
40 - 45	28	10 015	9 642	9 279	8 811	8 447	8 035	7 794	7 275	6 638
45 - 50	29	9 271	9 480	9 560	9 743	9 708	9 586	9 239	8 905	8 470
50 - 55	30	9 253	9 165	9 074	8 927	8 840	8 849	9 064	9 155	9 346
55 - 60	31	6 740	7 363	7 910	8 338	8 666	8 772	8 695	8 616	8 484
60 - 65	32	7 422	6 525	6 127	5 838	5 722	6 285	6 875	7 393	7 799
65 - 70	33	8 489	8 700	8 462	8 210	7 665	6 704	5 895	5 541	5 291
70 - 75	34	5 483	5 769	6 145	6 554	6 935	7 225	7 401	7 185	6 963
75 - 80	35	3 589	3 724	3 795	3 815	4 023	4 230	4 455	4 747	5 060
80 - 85	36	1 840	1 889	1 972	2 110	2 238	2 395	2 481	2 523	2 532
85 und mehr	37	914	998	1 068	1 102	1 166	1 231	1 292	1 362	1 440
Insgesamt	38	110 623	109 022	107 416	105 817	104 235	102 670	101 177	99 721	98 286
Weibliche Personen										
0 - 5	39	3 668	3 670	3 617	3 585	3 544	3 470	3 427	3 384	3 333
5 - 10	40	3 657	3 664	3 708	3 695	3 642	3 609	3 627	3 590	3 577
10 - 15	41	3 503	3 286	3 239	3 324	3 432	3 566	3 586	3 644	3 646
15 - 20	42	7 153	6 503	5 627	4 663	3 865	3 147	2 956	2 937	3 048
20 - 25	43	6 022	5 965	5 952	5 953	5 908	5 807	5 247	4 472	3 610
25 - 30	44	5 249	5 349	5 423	5 456	5 420	5 332	5 345	5 413	5 500
30 - 35	45	5 138	4 643	4 502	4 619	4 792	5 015	5 149	5 261	5 336
35 - 40	46	7 965	7 567	6 918	6 185	5 484	4 854	4 383	4 267	4 410
40 - 45	47	9 701	9 298	8 915	8 474	8 070	7 645	7 268	6 643	5 936
45 - 50	48	9 141	9 357	9 555	9 631	9 525	9 397	9 013	8 651	8 233
50 - 55	49	8 888	8 873	8 809	8 794	8 855	8 931	9 155	9 363	9 451
55 - 60	50	6 970	7 556	7 941	8 339	8 525	8 604	8 597	8 543	8 538
60 - 65	51	7 946	6 974	6 641	6 329	6 262	6 751	7 329	7 710	8 105
65 - 70	52	9 460	9 680	9 464	9 089	8 583	7 574	6 648	6 336	6 047
70 - 75	53	7 185	7 364	7 665	8 146	8 535	8 794	8 999	8 792	8 443
75 - 80	54	6 266	6 261	6 184	6 005	6 047	6 271	6 436	6 705	7 127
80 - 85	55	4 709	4 702	4 704	4 775	4 819	4 828	4 828	4 766	4 630
85 und mehr	56	3 349	3 551	3 720	3 868	4 010	4 139	4 249	4 329	4 436
Insgesamt	57	115 970	114 266	112 584	110 931	109 316	107 735	106 243	104 807	103 406

Noch: Bevölkerungsvorausberechnung 2005 bis 2025 nach 5-er Altersgruppen und Geschlecht
Landkreis Salzland

Voraussichtlicher Bevölkerungsstand am 31.12. ...										Lfd. Nr.
2014	2015	2016	2017	2018	2019	2020	2022	2024	2025	
Personen insgesamt										
6 662	6 509	6 331	6 124	5 892	5 628	5 346	4 770	4 264	4 064	1
7 094	7 035	6 967	6 890	6 795	6 675	6 528	6 151	5 663	5 385	2
7 231	7 110	7 105	7 049	7 049	6 979	6 923	6 785	6 576	6 431	3
6 584	6 869	6 904	6 950	6 928	6 862	6 747	6 695	6 635	6 584	4
6 433	5 079	4 775	4 819	5 003	5 271	5 577	5 692	5 641	5 544	5
12 001	11 776	10 601	9 004	7 312	5 847	4 522	4 299	4 784	5 107	6
11 683	11 622	11 666	11 782	11 903	11 890	11 680	8 937	5 809	4 499	7
9 904	10 488	10 949	11 286	11 356	11 367	11 315	11 489	11 610	11 407	8
11 254	10 015	8 981	8 725	9 078	9 539	10 126	10 926	11 017	10 971	9
15 986	15 199	14 617	13 506	12 190	10 898	9 685	8 427	9 240	9 822	10
18 684	18 463	17 765	17 095	16 269	15 573	14 808	13 153	10 604	9 421	11
17 017	17 119	17 559	17 859	18 133	18 024	17 812	16 485	15 010	14 270	12
16 401	16 588	16 514	16 392	16 267	16 269	16 373	17 086	17 240	17 036	13
11 198	12 195	13 291	14 133	14 878	15 338	15 513	15 328	15 225	15 330	14
14 478	12 722	11 183	10 601	10 140	10 045	10 940	12 657	13 714	13 868	15
12 837	13 303	13 611	13 231	12 734	11 968	10 503	8 759	8 356	9 105	16
7 361	7 708	7 999	8 401	8 924	9 408	9 755	9 638	8 688	7 607	17
6 043	6 192	6 278	6 286	6 255	6 430	6 695	7 087	7 708	8 029	18
198 851	195 994	193 096	190 134	187 107	184 011	180 847	174 366	167 784	164 480	19
Männliche Personen										
3 390	3 310	3 218	3 111	2 991	2 855	2 709	2 412	2 152	2 049	20
3 540	3 538	3 501	3 460	3 409	3 346	3 269	3 073	2 821	2 677	21
3 625	3 524	3 492	3 466	3 475	3 424	3 424	3 348	3 237	3 161	22
3 408	3 539	3 542	3 520	3 490	3 459	3 361	3 306	3 269	3 270	23
3 528	2 812	2 642	2 667	2 714	2 833	2 972	2 966	2 919	2 828	24
6 462	6 258	5 584	4 720	3 862	3 081	2 379	2 250	2 432	2 578	25
6 344	6 332	6 334	6 363	6 384	6 323	6 127	4 607	2 985	2 292	26
5 296	5 635	5 945	6 159	6 147	6 148	6 141	6 180	6 147	5 956	27
5 994	5 363	4 783	4 632	4 836	5 096	5 434	5 957	5 952	5 948	28
8 134	7 752	7 531	7 031	6 412	5 787	5 172	4 464	4 924	5 258	29
9 325	9 220	8 893	8 575	8 158	7 836	7 468	6 772	5 568	4 974	30
8 409	8 428	8 639	8 731	8 916	8 896	8 796	8 179	7 474	7 123	31
8 110	8 214	8 143	8 071	7 948	7 880	7 901	8 187	8 341	8 247	32
5 203	5 723	6 261	6 734	7 101	7 380	7 475	7 342	7 171	7 194	33
6 502	5 682	4 997	4 700	4 500	4 440	4 889	5 748	6 290	6 370	34
5 363	5 594	5 724	5 540	5 357	4 999	4 358	3 603	3 431	3 786	35
2 682	2 834	2 987	3 180	3 379	3 589	3 746	3 679	3 305	2 872	36
1 526	1 628	1 684	1 721	1 745	1 855	1 975	2 168	2 415	2 537	37
96 841	95 383	93 900	92 380	90 823	89 227	87 594	84 242	80 831	79 119	38
Weibliche Personen										
3 273	3 199	3 114	3 014	2 901	2 774	2 637	2 357	2 112	2 015	39
3 553	3 497	3 466	3 431	3 386	3 330	3 259	3 078	2 842	2 707	40
3 606	3 586	3 613	3 584	3 574	3 554	3 500	3 437	3 339	3 270	41
3 176	3 330	3 362	3 430	3 438	3 403	3 386	3 389	3 366	3 314	42
2 905	2 267	2 133	2 152	2 289	2 438	2 605	2 726	2 722	2 716	43
5 539	5 518	5 017	4 284	3 450	2 766	2 143	2 048	2 352	2 528	44
5 339	5 290	5 332	5 419	5 519	5 568	5 553	4 331	2 825	2 207	45
4 607	4 854	5 004	5 127	5 209	5 219	5 174	5 309	5 463	5 451	46
5 260	4 652	4 198	4 093	4 242	4 443	4 692	4 969	5 065	5 023	47
7 851	7 448	7 086	6 475	5 778	5 112	4 513	3 964	4 316	4 564	48
9 358	9 243	8 873	8 520	8 111	7 737	7 340	6 381	5 036	4 446	49
8 608	8 692	8 919	9 128	9 217	9 128	9 016	8 306	7 537	7 147	50
8 291	8 374	8 371	8 321	8 319	8 389	8 472	8 899	8 899	8 790	51
5 996	6 473	7 030	7 399	7 778	7 957	8 037	7 986	8 055	8 136	52
7 777	7 041	6 186	5 902	5 640	5 605	6 051	6 909	7 424	7 497	53
7 474	7 709	7 887	7 691	7 377	6 969	6 146	5 156	4 925	5 319	54
4 679	4 873	5 012	5 221	5 545	5 819	6 009	5 959	5 383	4 736	55
4 517	4 564	4 594	4 565	4 511	4 575	4 720	4 919	5 293	5 492	56
102 009	100 610	99 196	97 754	96 284	94 784	93 253	90 124	86 953	85 361	57

Bevölkerungsvorausberechnung 2005 bis 2025 nach 5-er Altersgruppen und Geschlecht
 Landkreis Stendal

Altersgruppe von ... bis unter ... Jahren	Lfd. Nr.	Basisjahr 2005	Voraussichtlicher Bevölkerungsstand am 31.12. ...							
			2006	2007	2008	2009	2010	2011	2012	2013
Personen insgesamt										
0 - 5	1	4 785	4 686	4 571	4 485	4 408	4 345	4 276	4 202	4 119
5 - 10	2	5 006	5 040	5 062	5 071	4 984	4 862	4 779	4 684	4 618
10 - 15	3	4 733	4 476	4 430	4 503	4 695	4 910	4 957	4 994	5 018
15 - 20	4	9 904	8 919	7 700	6 444	5 287	4 351	4 125	4 111	4 214
20 - 25	5	8 390	8 267	8 177	8 121	7 945	7 584	6 712	5 619	4 492
25 - 30	6	6 681	6 881	7 010	6 979	6 981	6 932	6 896	6 906	6 957
30 - 35	7	6 501	5 911	5 769	5 908	6 077	6 313	6 555	6 733	6 754
35 - 40	8	9 737	9 166	8 423	7 539	6 767	6 114	5 559	5 455	5 631
40 - 45	9	12 404	11 928	11 374	10 695	9 996	9 326	8 789	8 084	7 242
45 - 50	10	11 432	11 669	11 898	12 127	12 156	11 993	11 545	11 024	10 381
50 - 55	11	10 423	10 637	10 675	10 847	10 916	11 065	11 313	11 553	11 794
55 - 60	12	7 329	8 072	8 772	9 356	9 843	10 081	10 297	10 345	10 523
60 - 65	13	7 714	6 812	6 447	6 130	6 260	7 033	7 752	8 426	8 989
65 - 70	14	9 448	9 508	9 239	8 838	8 187	7 170	6 335	6 003	5 719
70 - 75	15	6 726	7 090	7 467	7 899	8 220	8 426	8 477	8 231	7 870
75 - 80	16	4 717	4 866	4 918	5 016	5 266	5 544	5 857	6 165	6 523
80 - 85	17	3 216	3 200	3 217	3 271	3 405	3 481	3 588	3 621	3 693
85 und mehr	18	2 121	2 249	2 360	2 443	2 480	2 583	2 647	2 713	2 775
Insgesamt	19	131 267	129 378	127 510	125 671	123 874	122 114	120 461	118 869	117 313
Männliche Personen										
0 - 5	20	2 506	2 474	2 408	2 367	2 328	2 290	2 253	2 214	2 169
5 - 10	21	2 498	2 506	2 549	2 563	2 543	2 511	2 486	2 429	2 397
10 - 15	22	2 470	2 329	2 278	2 306	2 366	2 438	2 452	2 502	2 522
15 - 20	23	5 179	4 661	4 055	3 402	2 819	2 335	2 205	2 165	2 204
20 - 25	24	4 651	4 555	4 474	4 422	4 322	4 156	3 683	3 126	2 523
25 - 30	25	3 708	3 855	3 933	3 921	3 902	3 853	3 800	3 766	3 765
30 - 35	26	3 420	3 113	3 079	3 173	3 310	3 446	3 616	3 721	3 738
35 - 40	27	5 053	4 777	4 355	3 892	3 439	3 121	2 835	2 824	2 939
40 - 45	28	6 412	6 111	5 810	5 485	5 126	4 768	4 513	4 115	3 678
45 - 50	29	5 817	5 924	6 074	6 162	6 196	6 110	5 827	5 547	5 243
50 - 55	30	5 382	5 486	5 439	5 493	5 504	5 545	5 658	5 813	5 909
55 - 60	31	3 627	3 998	4 420	4 725	4 961	5 099	5 203	5 164	5 221
60 - 65	32	3 817	3 395	3 205	3 044	3 068	3 427	3 780	4 180	4 469
65 - 70	33	4 417	4 498	4 346	4 169	3 949	3 479	3 100	2 929	2 790
70 - 75	34	2 960	3 113	3 324	3 539	3 685	3 790	3 859	3 722	3 570
75 - 80	35	1 765	1 885	1 935	1 992	2 130	2 294	2 417	2 579	2 747
80 - 85	36	893	927	957	1 048	1 134	1 177	1 260	1 290	1 329
85 und mehr	37	457	492	528	540	550	593	630	662	713
Insgesamt	38	65 032	64 100	63 168	62 244	61 332	60 432	59 578	58 747	57 928
Weibliche Personen										
0 - 5	39	2 279	2 212	2 163	2 118	2 080	2 055	2 023	1 989	1 950
5 - 10	40	2 508	2 534	2 512	2 507	2 441	2 351	2 293	2 255	2 221
10 - 15	41	2 263	2 147	2 153	2 197	2 329	2 472	2 505	2 492	2 496
15 - 20	42	4 725	4 259	3 646	3 042	2 468	2 016	1 920	1 946	2 010
20 - 25	43	3 739	3 712	3 703	3 700	3 623	3 428	3 030	2 494	1 969
25 - 30	44	2 973	3 025	3 077	3 058	3 079	3 079	3 097	3 139	3 192
30 - 35	45	3 081	2 798	2 690	2 736	2 767	2 867	2 939	3 012	3 016
35 - 40	46	4 684	4 389	4 068	3 647	3 328	2 993	2 724	2 631	2 692
40 - 45	47	5 992	5 816	5 563	5 209	4 870	4 558	4 276	3 969	3 564
45 - 50	48	5 615	5 745	5 825	5 965	5 960	5 883	5 718	5 477	5 137
50 - 55	49	5 041	5 151	5 237	5 354	5 411	5 520	5 655	5 740	5 886
55 - 60	50	3 702	4 075	4 352	4 630	4 882	4 982	5 094	5 182	5 301
60 - 65	51	3 897	3 417	3 243	3 086	3 192	3 605	3 972	4 246	4 520
65 - 70	52	5 031	5 010	4 894	4 669	4 238	3 691	3 235	3 074	2 930
70 - 75	53	3 766	3 977	4 143	4 360	4 535	4 636	4 619	4 509	4 300
75 - 80	54	2 952	2 982	2 983	3 024	3 136	3 250	3 440	3 586	3 776
80 - 85	55	2 323	2 273	2 259	2 223	2 271	2 304	2 328	2 331	2 364
85 und mehr	56	1 664	1 757	1 832	1 903	1 931	1 990	2 017	2 051	2 062
Insgesamt	57	66 235	65 279	64 341	63 427	62 542	61 682	60 884	60 122	59 386

Noch: Bevölkerungsvorausberechnung 2005 bis 2025 nach 5-er Altersgruppen und Geschlecht
Landkreis Stendal

Voraussichtlicher Bevölkerungsstand am 31.12. ...										Lfd. Nr.
2014	2015	2016	2017	2018	2019	2020	2022	2024	2025	
Personen insgesamt										
4 021	3 904	3 771	3 619	3 450	3 265	3 069	2 680	2 349	2 220	1
4 561	4 517	4 460	4 397	4 320	4 225	4 112	3 832	3 482	3 289	2
4 946	4 837	4 764	4 675	4 614	4 560	4 518	4 402	4 234	4 123	3
4 430	4 666	4 729	4 775	4 806	4 740	4 635	4 479	4 371	4 333	4
3 451	2 613	2 456	2 489	2 622	2 862	3 114	3 248	3 239	3 148	5
6 886	6 625	5 826	4 786	3 695	2 681	1 862	1 762	2 157	2 419	6
6 807	6 808	6 808	6 843	6 910	6 851	6 600	4 779	2 691	1 881	7
5 834	6 102	6 365	6 558	6 589	6 650	6 657	6 700	6 716	6 469	8
6 509	5 891	5 363	5 274	5 459	5 667	5 937	6 396	6 495	6 505	9
9 718	9 082	8 569	7 886	7 063	6 347	5 742	5 142	5 534	5 803	10
11 839	11 695	11 268	10 766	10 141	9 497	8 878	7 711	6 209	5 620	11
10 600	10 757	11 005	11 242	11 480	11 524	11 385	10 485	9 255	8 655	12
9 462	9 696	9 907	9 957	10 129	10 207	10 360	10 826	11 096	10 961	13
5 860	6 593	7 270	7 900	8 423	8 866	9 084	9 332	9 569	9 716	14
7 286	6 377	5 638	5 348	5 106	5 251	5 911	7 074	7 928	8 121	15
6 796	6 970	7 007	6 789	6 482	5 988	5 225	4 381	4 335	4 893	16
3 887	4 098	4 337	4 552	4 806	5 010	5 135	4 972	4 365	3 798	17
2 858	2 943	3 019	3 050	3 103	3 251	3 408	3 693	4 031	4 163	18
115 750	114 172	112 563	110 905	109 198	107 441	105 632	101 891	98 054	96 114	19
Männliche Personen										
2 117	2 056	1 987	1 908	1 821	1 725	1 624	1 424	1 253	1 186	20
2 367	2 337	2 305	2 270	2 229	2 178	2 119	1 973	1 792	1 692	21
2 508	2 481	2 461	2 406	2 376	2 347	2 318	2 253	2 163	2 104	22
2 274	2 353	2 373	2 426	2 449	2 437	2 412	2 339	2 282	2 255	23
1 984	1 536	1 431	1 408	1 458	1 535	1 620	1 701	1 722	1 702	24
3 715	3 595	3 156	2 624	2 038	1 513	1 074	957	1 093	1 183	25
3 747	3 725	3 691	3 671	3 679	3 635	3 520	2 560	1 460	1 026	26
3 097	3 251	3 434	3 547	3 570	3 584	3 565	3 516	3 485	3 373	27
3 250	2 953	2 684	2 683	2 803	2 963	3 118	3 414	3 454	3 438	28
4 907	4 570	4 330	3 946	3 522	3 105	2 818	2 557	2 835	2 989	29
5 951	5 877	5 609	5 342	5 051	4 727	4 403	3 799	2 987	2 710	30
5 238	5 283	5 397	5 548	5 641	5 683	5 611	5 099	4 512	4 201	31
4 694	4 826	4 926	4 890	4 944	4 961	5 005	5 255	5 381	5 313	32
2 822	3 153	3 478	3 842	4 102	4 307	4 427	4 484	4 550	4 591	33
3 384	2 981	2 662	2 516	2 403	2 441	2 727	3 316	3 708	3 809	34
2 862	2 945	2 998	2 883	2 762	2 617	2 299	1 941	1 899	2 125	35
1 427	1 541	1 627	1 732	1 842	1 920	1 976	1 920	1 738	1 520	36
757	795	851	872	910	977	1 048	1 166	1 295	1 346	37
57 100	56 260	55 400	54 513	53 599	52 656	51 684	49 674	47 609	46 564	38
Weibliche Personen										
1 904	1 848	1 784	1 711	1 629	1 540	1 445	1 257	1 096	1 033	39
2 194	2 180	2 155	2 126	2 091	2 047	1 993	1 859	1 690	1 597	40
2 438	2 356	2 303	2 269	2 238	2 213	2 200	2 148	2 071	2 019	41
2 157	2 313	2 356	2 349	2 357	2 303	2 223	2 140	2 089	2 078	42
1 466	1 076	1 024	1 081	1 164	1 327	1 493	1 546	1 517	1 446	43
3 171	3 030	2 670	2 162	1 656	1 168	788	805	1 063	1 236	44
3 060	3 083	3 117	3 172	3 232	3 216	3 079	2 219	1 231	855	45
2 737	2 850	2 931	3 011	3 019	3 066	3 092	3 183	3 231	3 096	46
3 259	2 938	2 679	2 592	2 656	2 704	2 819	2 982	3 040	3 067	47
4 811	4 512	4 239	3 940	3 541	3 241	2 924	2 584	2 698	2 813	48
5 888	5 818	5 659	5 424	5 090	4 770	4 475	3 912	3 222	2 910	49
5 362	5 473	5 608	5 694	5 839	5 842	5 774	5 386	4 743	4 454	50
4 769	4 870	4 981	5 068	5 185	5 245	5 355	5 571	5 715	5 649	51
3 039	3 439	3 792	4 057	4 320	4 559	4 657	4 847	5 019	5 125	52
3 902	3 396	2 976	2 832	2 703	2 810	3 184	3 757	4 220	4 312	53
3 934	4 025	4 009	3 906	3 720	3 371	2 926	2 441	2 436	2 767	54
2 459	2 557	2 710	2 820	2 964	3 090	3 160	3 052	2 626	2 277	55
2 100	2 148	2 168	2 178	2 194	2 274	2 360	2 527	2 736	2 816	56
58 650	57 912	57 162	56 391	55 600	54 785	53 947	52 217	50 445	49 549	57

Bevölkerungsvorausberechnung 2005 bis 2025 nach 5-er Altersgruppen und Geschlecht
 Landkreis Wittenberg

Altersgruppe von ... bis unter ... Jahren	Lfd. Nr.	Basisjahr 2005	Voraussichtlicher Bevölkerungsstand am 31.12. ...							
			2006	2007	2008	2009	2010	2011	2012	2013
Personen insgesamt										
0 - 5	1	4 843	4 666	4 566	4 521	4 407	4 322	4 240	4 156	4 063
5 - 10	2	4 798	4 928	4 954	4 886	4 868	4 786	4 625	4 545	4 519
10 - 15	3	4 618	4 298	4 276	4 317	4 482	4 616	4 759	4 800	4 746
15 - 20	4	10 125	9 000	7 663	6 459	5 262	4 248	3 959	3 969	4 041
20 - 25	5	8 759	8 816	8 781	8 597	8 429	8 171	7 153	5 935	4 853
25 - 30	6	7 223	7 287	7 358	7 396	7 379	7 351	7 491	7 553	7 471
30 - 35	7	7 385	6 743	6 385	6 374	6 438	6 666	6 772	6 891	6 981
35 - 40	8	10 453	9 878	9 206	8 459	7 711	6 978	6 370	6 049	6 075
40 - 45	9	13 081	12 619	12 151	11 350	10 650	9 987	9 443	8 806	8 097
45 - 50	10	12 409	12 631	12 797	13 056	13 000	12 712	12 275	11 834	11 067
50 - 55	11	12 041	12 071	11 962	11 882	11 942	12 075	12 306	12 483	12 753
55 - 60	12	8 741	9 782	10 532	11 316	11 739	11 763	11 800	11 702	11 633
60 - 65	13	9 839	8 510	8 025	7 500	7 545	8 437	9 440	10 166	10 924
65 - 70	14	11 925	12 165	11 797	11 382	10 506	9 215	7 974	7 528	7 048
70 - 75	15	8 332	8 684	9 263	9 958	10 392	10 708	10 924	10 584	10 206
75 - 80	16	5 998	6 227	6 342	6 225	6 626	6 981	7 277	7 759	8 332
80 - 85	17	3 894	3 899	3 924	4 117	4 284	4 492	4 653	4 726	4 631
85 und mehr	18	2 505	2 703	2 855	2 982	3 077	3 207	3 316	3 393	3 561
Insgesamt	19	146 969	144 905	142 837	140 778	138 737	136 714	134 775	132 877	130 999
Männliche Personen										
0 - 5	20	2 562	2 464	2 404	2 387	2 297	2 276	2 233	2 189	2 140
5 - 10	21	2 480	2 564	2 603	2 595	2 612	2 546	2 456	2 405	2 397
10 - 15	22	2 389	2 212	2 208	2 203	2 311	2 379	2 469	2 514	2 513
15 - 20	23	5 256	4 712	3 973	3 351	2 749	2 235	2 071	2 079	2 087
20 - 25	24	4 870	4 856	4 877	4 746	4 624	4 481	3 979	3 287	2 712
25 - 30	25	3 935	4 001	4 048	4 114	4 125	4 110	4 136	4 203	4 120
30 - 35	26	3 959	3 602	3 409	3 397	3 432	3 541	3 629	3 702	3 796
35 - 40	27	5 380	5 184	4 851	4 477	4 067	3 721	3 384	3 212	3 221
40 - 45	28	6 732	6 459	6 222	5 826	5 489	5 103	4 924	4 611	4 258
45 - 50	29	6 311	6 433	6 542	6 674	6 635	6 530	6 271	6 049	5 673
50 - 55	30	6 063	6 023	5 936	5 908	5 989	6 080	6 206	6 319	6 454
55 - 60	31	4 392	4 959	5 330	5 695	5 897	5 873	5 837	5 758	5 735
60 - 65	32	4 659	4 059	3 890	3 698	3 721	4 185	4 721	5 073	5 418
65 - 70	33	5 650	5 700	5 506	5 318	4 890	4 274	3 729	3 581	3 412
70 - 75	34	3 568	3 791	4 090	4 393	4 669	4 870	4 909	4 734	4 567
75 - 80	35	2 212	2 405	2 469	2 468	2 627	2 814	2 994	3 228	3 460
80 - 85	36	1 060	1 066	1 151	1 270	1 408	1 525	1 651	1 689	1 686
85 und mehr	37	504	561	598	638	667	717	745	805	885
Insgesamt	38	71 982	71 051	70 107	69 158	68 209	67 260	66 343	65 438	64 534
Weibliche Personen										
0 - 5	39	2 281	2 202	2 162	2 133	2 110	2 046	2 007	1 968	1 924
5 - 10	40	2 318	2 365	2 352	2 291	2 256	2 239	2 169	2 140	2 122
10 - 15	41	2 229	2 086	2 069	2 114	2 171	2 237	2 290	2 286	2 233
15 - 20	42	4 869	4 288	3 690	3 108	2 513	2 013	1 888	1 890	1 954
20 - 25	43	3 889	3 959	3 904	3 851	3 805	3 690	3 174	2 648	2 141
25 - 30	44	3 288	3 286	3 310	3 282	3 254	3 241	3 355	3 350	3 351
30 - 35	45	3 426	3 141	2 976	2 977	3 006	3 125	3 143	3 189	3 186
35 - 40	46	5 073	4 693	4 355	3 983	3 645	3 256	2 986	2 836	2 854
40 - 45	47	6 349	6 161	5 929	5 524	5 161	4 885	4 519	4 195	3 838
45 - 50	48	6 098	6 198	6 255	6 383	6 364	6 182	6 004	5 785	5 394
50 - 55	49	5 978	6 048	6 026	5 973	5 954	5 994	6 100	6 164	6 299
55 - 60	50	4 349	4 823	5 202	5 621	5 842	5 890	5 962	5 944	5 897
60 - 65	51	5 180	4 451	4 134	3 802	3 824	4 252	4 719	5 092	5 505
65 - 70	52	6 275	6 465	6 291	6 064	5 616	4 940	4 245	3 947	3 635
70 - 75	53	4 764	4 892	5 173	5 566	5 723	5 838	6 015	5 850	5 638
75 - 80	54	3 786	3 822	3 873	3 757	3 999	4 167	4 283	4 531	4 872
80 - 85	55	2 834	2 833	2 773	2 847	2 876	2 968	3 001	3 036	2 945
85 und mehr	56	2 001	2 142	2 257	2 345	2 410	2 490	2 571	2 588	2 676
Insgesamt	57	74 987	73 854	72 730	71 620	70 529	69 454	68 432	67 440	66 464

Noch: Bevölkerungsvorausberechnung 2005 bis 2025 nach 5-er Altersgruppen und Geschlecht
Landkreis Wittenberg

Voraussichtlicher Bevölkerungsstand am 31.12. ...										Lfd.
2014	2015	2016	2017	2018	2019	2020	2022	2024	2025	Nr.
Personen insgesamt										
3 957	3 836	3 697	3 541	3 369	3 178	2 977	2 570	2 214	2 070	1
4 425	4 357	4 288	4 213	4 126	4 025	3 906	3 616	3 258	3 059	2
4 742	4 673	4 522	4 448	4 427	4 336	4 271	4 130	3 945	3 828	3
4 231	4 386	4 543	4 594	4 547	4 548	4 483	4 265	4 160	4 098	4
3 765	2 843	2 620	2 674	2 775	2 986	3 156	3 388	3 367	3 315	5
7 404	7 242	6 295	5 128	4 080	3 019	2 116	1 970	2 303	2 483	6
7 015	7 036	7 211	7 297	7 232	7 177	7 024	4 928	2 836	1 942	7
6 172	6 431	6 559	6 693	6 793	6 834	6 860	7 128	7 016	6 867	8
7 384	6 683	6 101	5 797	5 832	5 936	6 197	6 463	6 609	6 637	9
10 398	9 766	9 242	8 625	7 931	7 234	6 545	5 679	5 821	6 081	10
12 713	12 445	12 027	11 602	10 856	10 204	9 589	8 474	7 114	6 441	11
11 699	11 836	12 067	12 242	12 507	12 470	12 208	11 391	10 033	9 437	12
11 334	11 364	11 405	11 315	11 250	11 316	11 448	11 838	12 056	11 803	13
7 109	7 958	8 899	9 583	10 290	10 672	10 703	10 661	10 662	10 789	14
9 424	8 270	7 159	6 763	6 342	6 415	7 185	8 634	9 597	9 627	15
8 698	8 964	9 142	8 842	8 513	7 859	6 890	5 633	5 375	6 030	16
4 949	5 231	5 452	5 802	6 208	6 482	6 680	6 552	5 807	5 086	17
3 681	3 852	3 973	4 016	4 011	4 253	4 499	4 864	5 340	5 558	18
129 100	127 174	125 204	123 176	121 090	118 942	116 737	112 183	107 513	105 152	19
Männliche Personen										
2 084	2 021	1 950	1 869	1 780	1 682	1 578	1 369	1 185	1 111	20
2 316	2 302	2 264	2 224	2 178	2 124	2 063	1 912	1 727	1 624	21
2 536	2 477	2 391	2 342	2 336	2 256	2 244	2 167	2 069	2 008	22
2 205	2 282	2 378	2 427	2 429	2 454	2 396	2 264	2 181	2 170	23
2 151	1 673	1 532	1 555	1 574	1 699	1 782	1 934	1 970	1 917	24
4 045	3 945	3 476	2 808	2 250	1 701	1 231	1 125	1 278	1 365	25
3 834	3 845	3 889	3 968	3 894	3 825	3 731	2 604	1 508	1 043	26
3 274	3 400	3 500	3 581	3 679	3 722	3 735	3 862	3 723	3 631	27
3 869	3 543	3 221	3 060	3 073	3 129	3 256	3 439	3 581	3 596	28
5 353	4 986	4 818	4 517	4 174	3 795	3 477	3 007	3 078	3 203	29
6 425	6 329	6 082	5 870	5 508	5 200	4 845	4 392	3 692	3 384	30
5 817	5 909	6 032	6 142	6 273	6 245	6 154	5 713	5 071	4 731	31
5 610	5 590	5 558	5 484	5 464	5 543	5 631	5 851	5 947	5 861	32
3 443	3 875	4 365	4 688	5 000	5 172	5 154	5 057	5 113	5 196	33
4 202	3 675	3 208	3 085	2 947	2 984	3 361	4 058	4 462	4 446	34
3 681	3 841	3 867	3 719	3 580	3 294	2 880	2 421	2 359	2 664	35
1 802	1 938	2 065	2 222	2 371	2 526	2 637	2 532	2 234	1 953	36
968	1 047	1 117	1 152	1 174	1 270	1 374	1 551	1 744	1 839	37
63 615	62 677	61 713	60 715	59 686	58 622	57 527	55 258	52 924	51 742	38
Weibliche Personen										
1 873	1 814	1 748	1 672	1 589	1 496	1 399	1 202	1 029	959	39
2 109	2 056	2 024	1 989	1 948	1 900	1 844	1 704	1 531	1 434	40
2 206	2 196	2 132	2 106	2 091	2 079	2 027	1 963	1 876	1 820	41
2 026	2 103	2 166	2 167	2 118	2 094	2 087	2 001	1 978	1 928	42
1 613	1 171	1 088	1 118	1 201	1 287	1 375	1 454	1 397	1 398	43
3 359	3 297	2 818	2 320	1 831	1 317	885	845	1 025	1 119	44
3 181	3 191	3 321	3 329	3 338	3 352	3 293	2 324	1 328	899	45
2 898	3 031	3 059	3 112	3 113	3 113	3 125	3 266	3 293	3 236	46
3 515	3 140	2 880	2 737	2 759	2 806	2 941	3 024	3 028	3 041	47
5 044	4 780	4 424	4 108	3 757	3 439	3 069	2 672	2 743	2 878	48
6 288	6 115	5 945	5 732	5 348	5 004	4 744	4 082	3 422	3 057	49
5 883	5 927	6 035	6 100	6 234	6 225	6 054	5 678	4 962	4 706	50
5 724	5 774	5 847	5 831	5 786	5 773	5 817	5 987	6 109	5 942	51
3 666	4 084	4 534	4 894	5 290	5 501	5 549	5 603	5 549	5 593	52
5 223	4 595	3 951	3 678	3 394	3 431	3 824	4 576	5 135	5 180	53
5 016	5 123	5 275	5 123	4 932	4 565	4 011	3 212	3 016	3 367	54
3 147	3 293	3 387	3 579	3 837	3 956	4 043	4 020	3 573	3 133	55
2 713	2 806	2 857	2 864	2 837	2 983	3 125	3 313	3 597	3 719	56
65 485	64 496	63 491	62 460	61 404	60 321	59 210	56 925	54 589	53 409	57

Bevölkerungsvorausberechnung 2005 bis 2025 nach ausgewählten Altersgruppen und Geschlecht
 Sachsen-Anhalt

Altersgruppe von ... bis unter ... Jahren	Lfd. Nr.	Basisjahr 2005	Voraussichtlicher Bevölkerungsstand am 31.12. ...							
			2006	2007	2008	2009	2010	2011	2012	2013
Personen insgesamt										
0 - 3	1	51 258	51 609	51 362	51 092	50 747	50 403	49 979	49 429	48 708
3 - 6	2	53 179	51 765	51 359	51 073	51 504	51 342	51 167	50 932	50 706
6 - 10	3	65 833	68 194	69 248	69 889	69 234	68 402	68 054	67 901	68 358
10 - 16	4	107 178	92 340	89 290	89 581	92 314	96 234	99 503	101 423	101 862
16 - 19	5	100 526	94 677	79 248	63 352	47 691	42 514	40 619	41 778	44 229
19 - 25	6	194 136	193 507	191 581	187 376	182 129	166 645	148 733	128 771	109 779
25 - 45	7	655 453	637 190	619 847	602 561	586 859	573 290	562 221	554 604	548 003
45 - 65	8	707 731	705 750	711 274	717 457	723 430	736 441	747 964	752 836	755 759
65 und mehr	9	534 422	550 525	558 255	565 222	570 037	565 157	559 256	557 473	555 648
0 - 6	10	104 437	103 375	102 721	102 165	102 250	101 744	101 146	100 361	99 414
0 - 15	11	247 666	245 074	245 458	247 620	250 238	252 604	253 662	253 790	253 424
0 - 18	12	343 064	324 997	309 427	295 865	293 250	293 630	295 768	298 286	300 400
18 und mehr	13	2 126 652	2 120 560	2 112 037	2 101 738	2 080 694	2 056 797	2 031 729	2 006 861	1 982 652
0 - 20	14	411 806	392 945	373 575	355 587	340 173	326 744	324 267	324 756	326 826
20 - 65	15	1 523 488	1 502 088	1 489 633	1 476 794	1 463 733	1 458 527	1 443 973	1 422 918	1 400 579
75 und mehr	16	214 822	220 149	224 384	228 079	236 105	244 911	253 359	261 574	270 572
90 und mehr	17	16 247	14 640	13 223	12 191	12 904	15 117	16 988	18 260	18 917
Insgesamt	18	2 469 716	2 445 557	2 421 464	2 397 603	2 373 943	2 350 427	2 327 497	2 305 147	2 283 052
Männliche Personen										
0 - 3	19	26 346	26 509	26 269	26 285	26 104	25 924	25 701	25 413	25 038
3 - 6	20	27 418	26 690	26 647	26 350	26 549	26 350	26 410	26 281	26 155
6 - 10	21	33 871	35 180	35 664	36 125	35 730	35 387	35 098	35 015	35 218
10 - 16	22	55 214	47 385	45 838	45 826	47 371	49 437	51 008	52 044	52 268
16 - 19	23	51 842	48 987	41 043	32 814	24 553	21 861	20 893	21 466	22 744
19 - 25	24	103 870	102 925	101 622	99 137	96 284	88 072	78 585	68 078	58 075
25 - 45	25	343 359	334 911	326 779	318 452	311 010	304 378	299 135	295 556	292 170
45 - 65	26	351 919	351 452	354 591	358 110	361 343	368 098	373 863	376 413	378 216
65 und mehr	27	211 881	220 953	225 720	230 258	233 591	232 189	230 353	230 320	230 282
0 - 6	28	53 764	53 198	52 916	52 634	52 653	52 273	52 111	51 694	51 192
0 - 15	29	127 408	126 099	126 278	127 453	128 821	129 973	130 560	130 586	130 496
0 - 18	30	176 681	167 408	159 334	152 222	150 876	151 027	152 158	153 439	154 425
18 und mehr	31	1 029 039	1 027 583	1 024 839	1 021 135	1 011 659	1 000 668	988 888	977 147	965 739
0 - 20	32	212 412	202 586	192 639	183 376	175 348	168 269	166 942	167 091	168 136
20 - 65	33	781 427	771 453	765 815	759 723	753 597	751 237	743 750	733 175	721 746
75 und mehr	34	66 608	70 097	73 079	75 709	80 182	84 869	89 416	93 954	98 692
90 und mehr	35	3 062	2 707	2 415	2 225	2 399	2 901	3 328	3 622	3 744
Insgesamt	36	1 205 720	1 194 991	1 184 174	1 173 357	1 162 536	1 151 695	1 141 045	1 130 586	1 120 164
Weibliche Personen										
0 - 3	37	24 912	25 101	25 092	24 807	24 643	24 479	24 278	24 016	23 671
3 - 6	38	25 761	25 076	24 712	24 723	24 955	24 992	24 757	24 652	24 551
6 - 10	39	31 962	33 015	33 584	33 764	33 504	33 016	32 956	32 885	33 140
10 - 16	40	51 964	44 955	43 452	43 755	44 943	46 797	48 496	49 379	49 594
16 - 19	41	48 684	45 690	38 205	30 538	23 138	20 653	19 726	20 312	21 486
19 - 25	42	90 266	90 582	89 959	88 240	85 845	78 573	70 147	60 693	51 705
25 - 45	43	312 094	302 279	293 068	284 109	275 848	268 911	263 086	259 048	255 833
45 - 65	44	355 812	354 298	356 683	359 347	362 087	368 343	374 101	376 423	377 542
65 und mehr	45	322 541	329 572	332 535	334 964	336 446	332 967	328 903	327 153	325 366
0 - 6	46	50 673	50 176	49 805	49 530	49 597	49 471	49 035	48 668	48 222
0 - 15	47	120 258	118 976	119 180	120 167	121 417	122 631	123 101	123 203	122 928
0 - 18	48	166 383	157 588	150 093	143 643	142 373	142 603	143 610	144 847	145 975
18 und mehr	49	1 097 613	1 092 977	1 087 198	1 080 604	1 069 034	1 056 130	1 042 841	1 029 714	1 016 913
0 - 20	50	199 394	190 358	180 937	172 211	164 825	158 475	157 325	157 665	158 689
20 - 65	51	742 061	730 635	723 818	717 071	710 137	707 290	700 223	689 744	678 833
75 und mehr	52	148 214	150 051	151 305	152 371	155 923	160 042	163 944	167 620	171 880
90 und mehr	53	13 185	11 933	10 808	9 966	10 504	12 216	13 660	14 638	15 173
Insgesamt	54	1 263 996	1 250 566	1 237 290	1 224 247	1 211 408	1 198 732	1 186 451	1 174 561	1 162 888

Noch: Bevölkerungsvorausberechnung 2005 bis 2025 nach ausgewählten Altersgruppen und Geschlecht
Sachsen-Anhalt

Voraussichtlicher Bevölkerungsstand am 31.12. ...										Lfd. Nr.
2014	2015	2016	2017	2018	2019	2020	2022	2024	2025	
Personen insgesamt										
47 824	46 744	45 460	43 948	42 243	40 304	38 305	34 534	31 566	30 508	1
50 386	49 916	49 256	48 418	47 373	46 117	44 631	41 030	37 084	35 313	2
68 249	68 120	67 868	67 537	67 052	66 330	65 359	62 609	58 729	56 329	3
102 541	102 568	101 923	101 672	101 496	101 939	101 764	100 880	99 045	97 610	4
46 746	48 641	50 400	51 373	51 568	50 378	50 180	50 698	50 677	50 556	5
93 449	80 230	78 535	79 913	83 516	88 146	91 965	95 125	96 456	96 073	6
540 851	533 638	516 787	502 836	491 227	480 755	471 048	450 361	426 663	414 251	7
752 911	745 265	736 840	721 711	702 979	683 483	663 462	631 839	604 587	591 477	8
557 853	563 165	568 172	574 025	579 412	584 011	588 558	593 833	599 923	604 119	9
98 210	96 660	94 716	92 366	89 616	86 421	82 936	75 564	68 650	65 822	10
252 127	249 740	247 354	244 532	241 770	237 753	233 124	222 127	209 567	202 981	11
300 965	300 315	298 889	296 248	292 282	288 059	283 329	272 930	260 205	253 477	12
1 959 845	1 937 972	1 916 352	1 895 184	1 874 583	1 853 403	1 831 942	1 787 979	1 744 522	1 722 759	13
329 024	330 608	330 436	328 831	326 305	322 400	317 137	305 926	293 848	287 134	14
1 373 933	1 344 513	1 316 632	1 288 577	1 261 147	1 235 051	1 209 577	1 161 150	1 110 956	1 084 985	15
281 545	292 124	300 458	301 967	302 854	302 149	293 934	280 371	274 823	276 639	16
19 523	20 305	20 919	21 439	22 330	23 012	23 649	23 614	24 531	25 750	17
2 260 810	2 238 286	2 215 240	2 191 433	2 166 865	2 141 462	2 115 271	2 060 909	2 004 728	1 976 237	18
Männliche Personen										
24 580	24 022	23 359	22 580	21 702	20 703	19 674	17 732	16 204	15 659	19
25 980	25 729	25 382	24 945	24 403	23 753	22 986	21 129	19 096	18 184	20
35 035	35 108	34 961	34 773	34 508	34 123	33 612	32 182	30 175	28 937	21
52 849	52 611	52 234	52 133	52 024	52 204	51 974	51 620	50 627	49 870	22
23 834	24 936	25 843	26 415	26 420	25 791	25 841	25 910	25 909	25 830	23
49 445	42 248	41 212	41 608	43 478	45 811	47 590	49 155	49 739	49 465	24
288 689	285 059	276 168	268 776	262 399	256 774	251 380	239 719	225 879	218 637	25
377 120	373 569	369 932	362 798	353 950	344 251	334 572	320 169	308 271	302 656	26
232 061	235 522	238 594	242 096	245 240	248 229	251 086	254 098	257 752	260 151	27
50 560	49 750	48 741	47 525	46 104	44 456	42 660	38 862	35 300	33 843	28
129 710	128 413	127 193	125 703	124 219	122 000	119 735	114 010	107 496	104 088	29
154 728	154 331	153 678	152 188	150 070	147 896	145 418	139 841	133 366	129 869	30
954 863	944 471	934 006	923 937	914 053	903 744	893 296	871 873	850 287	839 520	31
169 217	169 904	169 808	168 906	167 676	165 526	162 733	156 906	150 451	147 103	32
708 313	693 376	679 282	665 123	651 206	637 885	624 896	600 710	575 450	562 134	33
104 324	109 775	114 047	115 085	115 965	116 012	112 701	107 396	105 542	106 786	34
3 887	4 144	4 410	4 730	5 176	5 570	5 926	6 285	6 798	7 246	35
1 109 592	1 098 803	1 087 684	1 076 125	1 064 122	1 051 641	1 038 714	1 011 714	983 652	969 388	36
Weibliche Personen										
23 245	22 723	22 101	21 368	20 542	19 601	18 631	16 802	15 362	14 849	37
24 406	24 187	23 874	23 473	22 970	22 364	21 645	19 900	17 988	17 129	38
33 214	33 012	32 907	32 763	32 544	32 207	31 747	30 428	28 553	27 392	39
49 692	49 957	49 689	49 539	49 472	49 734	49 789	49 260	48 417	47 740	40
22 912	23 705	24 557	24 958	25 148	24 586	24 339	24 788	24 768	24 726	41
44 004	37 982	37 323	38 305	40 038	42 335	44 375	45 970	46 716	46 608	42
252 162	248 579	240 619	234 060	228 828	223 981	219 668	210 641	200 784	195 614	43
375 791	371 696	366 908	358 913	349 029	339 232	328 890	311 670	296 316	288 822	44
325 792	327 643	329 578	331 929	334 173	335 782	337 472	339 735	342 171	343 968	45
47 651	46 910	45 975	44 842	43 512	41 965	40 276	36 702	33 350	31 979	46
122 417	121 327	120 161	118 829	117 551	115 754	113 389	108 116	102 071	98 893	47
146 236	145 983	145 211	144 060	142 212	140 163	137 911	133 089	126 840	123 609	48
1 004 982	993 500	982 346	971 248	960 530	949 659	938 646	916 106	894 235	883 240	49
159 806	160 704	160 628	159 925	158 629	156 874	154 404	149 019	143 397	140 030	50
665 620	651 137	637 350	623 454	609 941	597 166	584 681	560 440	535 507	522 850	51
177 221	182 349	186 411	186 882	186 889	186 138	181 233	172 975	169 281	169 853	52
15 636	16 161	16 508	16 709	17 154	17 442	17 723	17 329	17 733	18 505	53
1 151 218	1 139 484	1 127 556	1 115 308	1 102 742	1 089 822	1 076 557	1 049 195	1 021 075	1 006 849	54

Bevölkerungsvorausberechnung 2005 bis 2025 nach ausgewählten Altersgruppen und Geschlecht
 Kreisfreie Stadt Dessau-Roßlau

Altersgruppe von ... bis unter ... Jahren	Lfd. Nr.	Basisjahr 2005	Voraussichtlicher Bevölkerungsstand am 31.12. ...							
			2006	2007	2008	2009	2010	2011	2012	2013
Personen insgesamt										
0 - 3	1	1 688	1 710	1 708	1 714	1 701	1 691	1 681	1 670	1 655
3 - 6	2	1 784	1 718	1 729	1 686	1 712	1 716	1 729	1 724	1 722
6 - 10	3	2 156	2 258	2 284	2 332	2 358	2 318	2 328	2 311	2 344
10 - 16	4	3 505	2 996	2 961	3 001	3 108	3 306	3 404	3 509	3 544
16 - 19	5	3 486	3 285	2 719	2 164	1 573	1 437	1 399	1 498	1 616
19 - 25	6	6 723	6 677	6 598	6 437	6 311	5 768	5 174	4 471	3 860
25 - 45	7	22 904	22 314	21 652	21 042	20 362	19 874	19 536	19 401	19 226
45 - 65	8	27 896	27 517	27 411	27 395	27 455	27 720	28 036	28 071	28 146
65 und mehr	9	22 197	23 044	23 644	24 148	24 580	24 607	24 515	24 567	24 562
0 - 6	10	3 472	3 428	3 437	3 400	3 414	3 407	3 410	3 394	3 377
0 - 15	11	8 101	8 104	8 152	8 296	8 443	8 546	8 613	8 664	8 688
0 - 18	12	11 371	10 806	10 297	9 847	9 856	9 915	10 077	10 244	10 363
18 und mehr	13	80 968	80 712	80 410	80 071	79 306	78 522	77 725	76 978	76 313
0 - 20	14	13 813	13 187	12 537	11 978	11 483	11 047	11 080	11 164	11 341
20 - 65	15	56 329	55 287	54 526	53 792	53 099	52 782	52 207	51 490	50 772
75 und mehr	16	8 634	8 858	9 059	9 241	9 688	10 238	10 838	11 262	11 782
90 und mehr	17	774	721	672	624	641	758	823	856	893
Insgesamt	18	92 339	91 518	90 707	89 918	89 162	88 437	87 802	87 221	86 675
Männliche Personen										
0 - 3	19	882	894	864	866	859	854	849	843	835
3 - 6	20	930	879	904	876	890	863	867	865	863
6 - 10	21	1 087	1 152	1 171	1 205	1 210	1 200	1 197	1 180	1 196
10 - 16	22	1 779	1 515	1 507	1 518	1 565	1 683	1 709	1 765	1 779
16 - 19	23	1 797	1 678	1 362	1 079	783	720	724	763	826
19 - 25	24	3 604	3 532	3 464	3 309	3 212	2 906	2 618	2 239	1 897
25 - 45	25	11 803	11 589	11 327	11 074	10 782	10 574	10 380	10 313	10 222
45 - 65	26	13 683	13 486	13 385	13 368	13 416	13 496	13 646	13 679	13 718
65 und mehr	27	8 902	9 350	9 693	9 996	10 196	10 251	10 231	10 272	10 292
0 - 6	28	1 812	1 772	1 769	1 742	1 749	1 717	1 716	1 708	1 698
0 - 15	29	4 153	4 162	4 179	4 238	4 312	4 331	4 359	4 379	4 390
0 - 18	30	5 828	5 521	5 254	5 015	5 025	5 046	5 112	5 194	5 218
18 und mehr	31	38 639	38 552	38 426	38 276	37 888	37 501	37 109	36 724	36 410
0 - 20	32	7 058	6 755	6 397	6 092	5 829	5 596	5 616	5 646	5 717
20 - 65	33	28 507	27 969	27 589	27 203	26 888	26 700	26 375	26 000	25 619
75 und mehr	34	2 623	2 802	2 958	3 100	3 352	3 613	3 910	4 150	4 381
90 und mehr	35	125	121	110	98	94	126	148	156	165
Insgesamt	36	44 467	44 073	43 679	43 290	42 913	42 547	42 221	41 918	41 628
Weibliche Personen										
0 - 3	37	806	816	844	848	842	837	832	827	820
3 - 6	38	854	839	825	810	823	853	861	860	859
6 - 10	39	1 069	1 105	1 113	1 127	1 148	1 118	1 130	1 131	1 148
10 - 16	40	1 726	1 481	1 454	1 483	1 543	1 623	1 695	1 744	1 766
16 - 19	41	1 689	1 608	1 357	1 085	790	718	675	735	790
19 - 25	42	3 119	3 145	3 134	3 128	3 099	2 862	2 556	2 232	1 962
25 - 45	43	11 101	10 725	10 325	9 968	9 580	9 301	9 156	9 087	9 004
45 - 65	44	14 213	14 031	14 026	14 027	14 039	14 224	14 390	14 392	14 428
65 und mehr	45	13 295	13 694	13 951	14 152	14 385	14 356	14 285	14 295	14 270
0 - 6	46	1 660	1 655	1 668	1 658	1 665	1 690	1 694	1 687	1 679
0 - 15	47	3 948	3 942	3 973	4 058	4 131	4 215	4 254	4 284	4 297
0 - 18	48	5 543	5 285	5 043	4 832	4 830	4 869	4 965	5 050	5 144
18 und mehr	49	42 329	42 160	41 985	41 795	41 418	41 021	40 616	40 254	39 903
0 - 20	50	6 755	6 433	6 140	5 887	5 654	5 451	5 464	5 518	5 624
20 - 65	51	27 822	27 318	26 937	26 589	26 211	26 083	25 832	25 490	25 153
75 und mehr	52	6 011	6 056	6 101	6 141	6 335	6 626	6 927	7 113	7 401
90 und mehr	53	649	600	562	527	546	632	675	700	728
Insgesamt	54	47 872	47 445	47 028	46 628	46 249	45 890	45 581	45 303	45 047

Noch: Bevölkerungsvorausberechnung 2005 bis 2025 nach ausgewählten Altersgruppen und Geschlecht
Kreisfreie Stadt Dessau-Roßlau

Voraussichtlicher Bevölkerungsstand am 31.12. ...										Lfd.
2014	2015	2016	2017	2018	2019	2020	2022	2024	2025	Nr.
Personen insgesamt										
1 636	1 612	1 583	1 548	1 507	1 457	1 405	1 311	1 247	1 229	1
1 718	1 711	1 699	1 682	1 659	1 632	1 597	1 508	1 406	1 364	2
2 355	2 374	2 372	2 370	2 365	2 353	2 335	2 276	2 187	2 128	3
3 576	3 628	3 610	3 645	3 632	3 668	3 682	3 695	3 669	3 642	4
1 713	1 739	1 833	1 846	1 932	1 878	1 902	1 908	1 942	1 943	5
3 343	2 916	2 948	3 041	3 188	3 418	3 540	3 711	3 821	3 814	6
19 077	18 990	18 501	18 176	17 937	17 702	17 575	17 127	16 622	16 336	7
27 991	27 561	27 124	26 563	25 827	25 166	24 441	23 456	22 576	22 236	8
24 720	25 049	25 341	25 543	25 738	25 849	25 954	25 977	25 981	25 988	9
3 354	3 323	3 282	3 230	3 166	3 089	3 002	2 819	2 654	2 593	10
8 734	8 682	8 676	8 608	8 575	8 499	8 414	8 166	7 884	7 738	11
10 433	10 476	10 481	10 499	10 412	10 359	10 243	10 044	9 783	9 639	12
75 697	75 105	74 531	73 915	73 374	72 765	72 188	70 924	69 668	69 042	13
11 510	11 623	11 681	11 703	11 683	11 668	11 547	11 325	11 097	10 972	14
49 900	48 908	47 990	47 168	46 364	45 606	44 929	43 667	42 373	41 720	15
12 443	13 046	13 527	13 793	13 973	14 099	13 890	13 423	13 164	13 257	16
938	988	1 027	1 061	1 109	1 141	1 160	1 164	1 245	1 353	17
86 130	85 580	85 012	84 414	83 785	83 124	82 431	80 968	79 451	78 681	18
Männliche Personen										
826	813	798	780	759	733	707	658	625	616	19
860	856	850	841	829	815	797	751	699	677	20
1 172	1 178	1 176	1 174	1 171	1 164	1 155	1 124	1 077	1 047	21
1 823	1 842	1 814	1 821	1 804	1 821	1 798	1 799	1 783	1 769	22
840	856	917	933	977	931	961	956	941	941	23
1 649	1 417	1 436	1 467	1 530	1 660	1 695	1 776	1 850	1 826	24
10 160	10 101	9 824	9 663	9 532	9 409	9 361	9 087	8 732	8 531	25
13 673	13 478	13 290	13 023	12 671	12 322	11 964	11 486	11 085	10 958	26
10 333	10 496	10 623	10 700	10 788	10 845	10 887	10 895	10 924	10 942	27
1 686	1 670	1 648	1 621	1 588	1 548	1 504	1 409	1 324	1 293	28
4 403	4 357	4 341	4 296	4 276	4 206	4 159	4 027	3 880	3 804	29
5 246	5 261	5 261	5 259	5 193	5 154	5 083	4 947	4 806	4 730	30
36 089	35 777	35 468	35 144	34 868	34 547	34 242	33 586	32 911	32 576	31
5 799	5 819	5 839	5 843	5 829	5 810	5 727	5 588	5 436	5 368	32
25 204	24 723	24 266	23 860	23 444	23 046	22 711	22 049	21 357	20 997	33
4 696	4 990	5 208	5 344	5 446	5 470	5 389	5 177	5 029	5 069	34
181	199	216	238	257	277	297	324	364	395	35
41 336	41 038	40 729	40 403	40 061	39 701	39 325	38 533	37 717	37 306	36
Weibliche Personen										
811	799	785	768	748	724	699	653	622	613	37
858	855	849	841	830	817	800	757	708	687	38
1 183	1 195	1 196	1 196	1 194	1 189	1 181	1 153	1 110	1 081	39
1 753	1 786	1 796	1 824	1 827	1 847	1 884	1 896	1 885	1 873	40
873	883	916	913	955	947	941	952	1 001	1 002	41
1 694	1 498	1 513	1 574	1 658	1 758	1 845	1 935	1 971	1 988	42
8 917	8 889	8 678	8 513	8 405	8 293	8 214	8 040	7 889	7 805	43
14 318	14 083	13 834	13 540	13 156	12 843	12 476	11 970	11 491	11 278	44
14 388	14 553	14 717	14 842	14 950	15 004	15 067	15 081	15 058	15 047	45
1 668	1 654	1 634	1 609	1 578	1 540	1 499	1 410	1 330	1 300	46
4 330	4 326	4 335	4 312	4 299	4 293	4 256	4 139	4 004	3 934	47
5 187	5 215	5 220	5 240	5 218	5 205	5 159	5 097	4 977	4 909	48
39 608	39 328	39 063	38 771	38 506	38 218	37 947	37 338	36 757	36 466	49
5 712	5 805	5 842	5 860	5 853	5 858	5 821	5 737	5 660	5 605	50
24 695	24 184	23 724	23 308	22 921	22 560	22 219	21 617	21 016	20 723	51
7 747	8 056	8 319	8 450	8 527	8 629	8 501	8 246	8 135	8 188	52
757	788	810	823	851	864	863	840	881	958	53
44 795	44 542	44 283	44 010	43 724	43 423	43 106	42 435	41 734	41 375	54

Bevölkerungsvorausberechnung 2005 bis 2025 nach ausgewählten Altersgruppen und Geschlecht
 Kreisfreie Stadt Halle (Saale)

Altersgruppe von ... bis unter ... Jahren	Lfd. Nr.	Basisjahr 2005	Voraussichtlicher Bevölkerungsstand am 31.12. ...							
			2006	2007	2008	2009	2010	2011	2012	2013
Personen insgesamt										
0 - 3	1	5 779	5 868	5 835	5 878	5 942	6 008	6 057	6 101	6 148
3 - 6	2	5 384	5 268	5 354	5 416	5 505	5 473	5 499	5 547	5 600
6 - 10	3	6 066	6 392	6 612	6 755	6 731	6 752	6 772	6 824	6 916
10 - 16	4	9 287	8 121	7 878	7 833	8 152	8 565	8 946	9 165	9 322
16 - 19	5	8 385	7 948	6 759	5 478	4 230	3 859	3 567	3 641	3 764
19 - 25	6	22 997	23 177	23 024	22 567	22 004	20 647	19 016	17 245	15 642
25 - 45	7	65 250	64 842	64 422	64 337	64 051	63 888	63 515	63 490	63 300
45 - 65	8	64 783	63 331	62 762	62 067	61 553	61 835	62 131	61 735	61 368
65 und mehr	9	49 267	51 112	52 244	53 350	54 264	54 109	53 748	53 670	53 588
0 - 6	10	11 163	11 135	11 189	11 294	11 447	11 481	11 556	11 648	11 748
0 - 15	11	24 069	24 082	24 261	24 685	25 134	25 654	25 996	26 320	26 621
0 - 18	12	31 942	30 765	29 662	28 838	28 915	29 161	29 575	30 018	30 543
18 und mehr	13	205 256	205 293	205 227	204 843	203 515	201 974	199 677	197 402	195 105
0 - 20	14	38 145	36 799	35 514	34 380	33 326	32 545	32 569	32 781	33 249
20 - 65	15	149 786	148 148	147 132	145 951	144 840	144 481	142 934	140 969	138 811
75 und mehr	16	20 386	20 790	21 096	21 382	22 067	22 909	23 675	24 478	25 261
90 und mehr	17	1 659	1 520	1 375	1 290	1 384	1 595	1 809	1 947	1 995
Insgesamt	18	237 198	236 059	234 889	233 681	232 431	231 135	229 252	227 420	225 648
Männliche Personen										
0 - 3	19	2 988	3 032	3 002	3 027	3 060	3 094	3 119	3 142	3 166
3 - 6	20	2 769	2 691	2 772	2 830	2 874	2 845	2 862	2 887	2 914
6 - 10	21	3 057	3 269	3 376	3 462	3 485	3 488	3 521	3 577	3 623
10 - 16	22	4 716	4 081	3 975	3 905	4 111	4 351	4 554	4 662	4 764
16 - 19	23	4 172	3 982	3 388	2 742	2 014	1 853	1 669	1 758	1 810
19 - 25	24	11 010	10 911	10 737	10 533	10 303	9 555	8 744	7 792	7 021
25 - 45	25	33 996	33 960	33 853	33 803	33 659	33 529	33 280	33 210	33 009
45 - 65	26	30 696	30 060	29 760	29 460	29 268	29 591	29 803	29 739	29 716
65 und mehr	27	18 891	19 890	20 570	21 204	21 702	21 649	21 588	21 578	21 555
0 - 6	28	5 757	5 722	5 774	5 857	5 934	5 939	5 981	6 028	6 080
0 - 15	29	12 246	12 290	12 377	12 670	12 908	13 205	13 407	13 594	13 792
0 - 18	30	16 255	15 704	15 145	14 709	14 787	14 908	15 197	15 435	15 736
18 und mehr	31	96 040	96 172	96 289	96 258	95 688	95 047	93 941	92 910	91 841
0 - 20	32	19 245	18 563	17 925	17 396	16 863	16 450	16 504	16 610	16 926
20 - 65	33	74 159	73 423	72 939	72 367	71 910	71 856	71 047	70 156	69 096
75 und mehr	34	6 028	6 330	6 583	6 840	7 244	7 693	8 114	8 540	8 961
90 und mehr	35	273	255	229	219	243	287	326	357	358
Insgesamt	36	112 295	111 876	111 434	110 967	110 475	109 955	109 139	108 345	107 577
Weibliche Personen										
0 - 3	37	2 791	2 836	2 833	2 851	2 882	2 914	2 938	2 959	2 982
3 - 6	38	2 615	2 577	2 582	2 586	2 631	2 628	2 638	2 660	2 686
6 - 10	39	3 009	3 123	3 235	3 292	3 246	3 265	3 252	3 247	3 293
10 - 16	40	4 571	4 040	3 904	3 928	4 041	4 213	4 392	4 503	4 558
16 - 19	41	4 213	3 966	3 372	2 736	2 215	2 005	1 898	1 884	1 954
19 - 25	42	11 987	12 266	12 286	12 034	11 701	11 091	10 272	9 453	8 621
25 - 45	43	31 254	30 882	30 568	30 533	30 392	30 359	30 235	30 281	30 291
45 - 65	44	34 087	33 271	33 002	32 607	32 285	32 244	32 328	31 996	31 652
65 und mehr	45	30 376	31 222	31 674	32 146	32 563	32 459	32 160	32 092	32 033
0 - 6	46	5 406	5 413	5 415	5 437	5 513	5 542	5 575	5 619	5 668
0 - 15	47	11 823	11 792	11 884	12 015	12 226	12 449	12 589	12 726	12 830
0 - 18	48	15 687	15 061	14 517	14 128	14 129	14 253	14 377	14 583	14 807
18 und mehr	49	109 216	109 122	108 938	108 585	107 828	106 927	105 736	104 492	103 264
0 - 20	50	18 900	18 236	17 589	16 984	16 463	16 095	16 065	16 171	16 323
20 - 65	51	75 627	74 725	74 193	73 584	72 930	72 625	71 888	70 813	69 715
75 und mehr	52	14 358	14 460	14 512	14 542	14 823	15 216	15 560	15 939	16 301
90 und mehr	53	1 386	1 265	1 146	1 072	1 141	1 307	1 483	1 590	1 637
Insgesamt	54	124 903	124 183	123 455	122 714	121 956	121 180	120 113	119 075	118 071

Noch: Bevölkerungsvorausberechnung 2005 bis 2025 nach ausgewählten Altersgruppen und Geschlecht
Kreisfreie Stadt Halle (Saale)

Voraussichtlicher Bevölkerungsstand am 31.12. ...										Lfd. Nr.
2014	2015	2016	2017	2018	2019	2020	2022	2024	2025	
Personen insgesamt										
6 184	6 200	6 180	6 124	6 044	5 930	5 791	5 462	5 146	5 028	1
5 658	5 712	5 770	5 815	5 842	5 832	5 786	5 609	5 313	5 146	2
6 896	6 952	7 025	7 113	7 196	7 279	7 361	7 428	7 328	7 204	3
9 570	9 625	9 593	9 642	9 745	9 896	9 931	10 179	10 442	10 542	4
3 990	4 225	4 512	4 686	4 691	4 582	4 676	4 840	4 856	4 920	5
14 080	12 943	12 748	12 765	13 155	13 646	14 127	14 683	15 084	15 081	6
63 125	62 905	61 918	61 361	60 958	60 707	60 440	59 617	58 401	57 759	7
60 642	59 547	58 541	56 914	55 117	53 362	51 739	49 644	48 510	48 102	8
53 790	54 158	54 349	54 614	54 716	54 673	54 518	53 786	52 790	52 340	9
11 842	11 913	11 950	11 940	11 886	11 762	11 578	11 072	10 459	10 173	10
26 800	26 890	27 033	27 188	27 344	27 316	27 298	27 088	26 589	26 260	11
30 953	31 327	31 641	31 798	31 841	31 903	31 953	31 807	31 418	31 156	12
192 982	190 941	188 994	187 238	185 625	184 004	182 416	179 443	176 452	174 964	13
33 745	34 301	34 710	35 064	35 349	35 447	35 413	35 345	35 000	34 759	14
136 400	133 809	131 576	129 357	127 400	125 787	124 438	122 118	120 080	119 021	15
26 317	27 359	28 391	28 836	29 267	29 558	29 012	27 948	27 459	27 499	16
2 058	2 140	2 187	2 213	2 273	2 337	2 376	2 326	2 402	2 541	17
223 935	222 268	220 635	219 035	217 466	215 907	214 368	211 250	207 870	206 120	18
Männliche Personen										
3 184	3 193	3 182	3 154	3 112	3 054	2 982	2 813	2 651	2 589	19
2 944	2 971	3 000	3 024	3 037	3 031	3 008	2 916	2 763	2 677	20
3 600	3 632	3 669	3 714	3 756	3 797	3 838	3 871	3 818	3 754	21
4 945	5 004	4 968	5 018	5 100	5 175	5 180	5 308	5 439	5 489	22
1 915	2 027	2 214	2 320	2 327	2 252	2 337	2 446	2 444	2 477	23
6 199	5 578	5 491	5 446	5 680	5 951	6 196	6 483	6 765	6 742	24
32 868	32 701	32 106	31 755	31 435	31 254	31 039	30 413	29 517	29 044	25
29 505	29 152	28 906	28 359	27 622	26 850	26 185	25 570	25 353	25 346	26
21 673	21 853	21 865	21 915	21 951	21 969	21 894	21 462	21 025	20 878	27
6 128	6 164	6 183	6 177	6 149	6 085	5 990	5 729	5 414	5 267	28
13 917	13 943	14 041	14 149	14 226	14 197	14 189	14 075	13 814	13 643	29
15 972	16 183	16 386	16 498	16 499	16 554	16 606	16 512	16 309	16 172	30
90 863	89 928	89 015	88 205	87 519	86 780	86 052	84 770	83 467	82 824	31
17 190	17 505	17 739	17 939	18 125	18 206	18 166	18 179	17 982	17 858	32
67 972	66 753	65 798	64 849	63 942	63 160	62 599	61 641	60 769	60 261	33
9 477	10 005	10 512	10 776	11 003	11 131	10 861	10 409	10 149	10 143	34
372	404	435	463	506	544	578	602	654	702	35
106 835	106 111	105 401	104 704	104 018	103 334	102 659	101 282	99 776	98 996	36
Weibliche Personen										
2 999	3 008	2 998	2 971	2 932	2 876	2 809	2 649	2 496	2 438	37
2 714	2 741	2 769	2 792	2 805	2 800	2 779	2 693	2 549	2 468	38
3 295	3 320	3 355	3 399	3 441	3 482	3 523	3 557	3 510	3 450	39
4 625	4 621	4 625	4 624	4 645	4 721	4 751	4 871	5 002	5 053	40
2 075	2 198	2 298	2 366	2 365	2 330	2 339	2 394	2 411	2 443	41
7 881	7 365	7 257	7 319	7 476	7 694	7 931	8 201	8 319	8 339	42
30 257	30 204	29 812	29 607	29 524	29 452	29 401	29 204	28 884	28 715	43
31 137	30 396	29 635	28 555	27 496	26 512	25 554	24 074	23 158	22 756	44
32 117	32 305	32 484	32 698	32 765	32 705	32 624	32 324	31 765	31 462	45
5 714	5 749	5 767	5 762	5 737	5 677	5 588	5 342	5 045	4 906	46
12 883	12 947	12 993	13 040	13 118	13 119	13 110	13 013	12 775	12 617	47
14 981	15 144	15 255	15 299	15 341	15 349	15 346	15 295	15 108	14 984	48
102 119	101 013	99 979	99 032	98 106	97 224	96 363	94 673	92 986	92 140	49
16 556	16 796	16 971	17 125	17 224	17 241	17 247	17 166	17 018	16 901	50
68 428	67 056	65 779	64 508	63 458	62 627	61 839	60 477	59 311	58 760	51
16 840	17 354	17 879	18 060	18 264	18 427	18 151	17 540	17 310	17 357	52
1 686	1 736	1 752	1 750	1 767	1 793	1 799	1 724	1 748	1 839	53
117 100	116 157	115 234	114 332	113 448	112 573	111 709	109 968	108 094	107 123	54

Bevölkerungsvorausberechnung 2005 bis 2025 nach ausgewählten Altersgruppen und Geschlecht
 Kreisfreie Stadt Magdeburg

Altersgruppe von ... bis unter ... Jahren	Lfd. Nr.	Basisjahr 2005	Voraussichtlicher Bevölkerungsstand am 31.12. ...							
			2006	2007	2008	2009	2010	2011	2012	2013
Personen insgesamt										
0 - 3	1	5 007	5 267	5 418	5 567	5 698	5 810	5 896	5 940	5 947
3 - 6	2	4 768	4 752	4 835	4 982	5 235	5 373	5 504	5 615	5 708
6 - 10	3	5 629	5 901	6 124	6 373	6 427	6 555	6 667	6 847	7 119
10 - 16	4	8 749	7 739	7 649	7 768	8 146	8 617	9 106	9 388	9 505
16 - 19	5	8 140	7 800	6 614	5 445	4 241	3 824	3 684	3 855	4 149
19 - 25	6	21 296	21 483	21 280	20 844	19 996	18 541	16 946	15 262	13 506
25 - 45	7	62 426	62 230	62 385	62 428	62 890	62 965	63 044	63 096	63 070
45 - 65	8	63 330	62 720	62 706	62 770	62 693	63 712	64 413	64 475	64 555
65 und mehr	9	49 781	51 529	52 672	53 746	54 618	54 331	54 007	54 071	54 007
0 - 6	10	9 775	10 018	10 253	10 549	10 933	11 183	11 399	11 556	11 655
0 - 15	11	21 756	22 079	22 699	23 493	24 335	25 157	25 794	26 314	26 852
0 - 18	12	29 469	28 606	28 056	27 651	28 082	28 770	29 584	30 404	31 167
18 und mehr	13	199 657	200 815	201 626	202 272	201 862	200 958	199 683	198 145	196 400
0 - 20	14	35 345	34 446	33 656	32 882	32 389	31 998	32 416	33 064	33 811
20 - 65	15	144 000	143 445	143 355	143 296	142 936	143 399	142 844	141 414	139 748
75 und mehr	16	19 584	20 045	20 440	20 808	21 650	22 582	23 555	24 493	25 654
90 und mehr	17	1 481	1 357	1 254	1 167	1 240	1 472	1 648	1 750	1 778
Insgesamt	18	229 126	229 420	229 682	229 923	229 943	229 728	229 267	228 549	227 567
Männliche Personen										
0 - 3	19	2 530	2 677	2 787	2 867	2 935	2 992	3 036	3 059	3 063
3 - 6	20	2 469	2 451	2 471	2 551	2 695	2 799	2 870	2 928	2 976
6 - 10	21	2 964	3 118	3 221	3 349	3 361	3 399	3 462	3 565	3 719
10 - 16	22	4 491	3 961	3 929	3 990	4 193	4 462	4 740	4 893	4 939
16 - 19	23	4 124	3 997	3 327	2 760	2 142	1 910	1 812	1 890	2 075
19 - 25	24	10 675	10 664	10 622	10 329	9 941	9 240	8 461	7 658	6 694
25 - 45	25	32 774	32 797	32 793	32 849	33 063	32 973	32 924	32 902	32 832
45 - 65	26	30 492	30 158	30 281	30 361	30 343	30 981	31 361	31 390	31 571
65 und mehr	27	19 856	20 834	21 481	22 094	22 597	22 508	22 463	22 578	22 590
0 - 6	28	4 999	5 128	5 257	5 419	5 630	5 791	5 907	5 987	6 039
0 - 15	29	11 223	11 401	11 727	12 143	12 607	13 065	13 412	13 679	13 966
0 - 18	30	15 188	14 696	14 455	14 254	14 488	14 851	15 278	15 733	16 162
18 und mehr	31	95 187	95 961	96 458	96 896	96 781	96 413	95 852	95 130	94 297
0 - 20	32	18 078	17 653	17 302	16 857	16 646	16 455	16 686	17 030	17 426
20 - 65	33	72 441	72 171	72 130	72 200	72 026	72 300	71 981	71 255	70 443
75 und mehr	34	6 257	6 577	6 874	7 142	7 596	8 091	8 587	9 092	9 676
90 und mehr	35	262	244	247	243	275	338	384	418	426
Insgesamt	36	110 375	110 658	110 914	111 150	111 269	111 264	111 130	110 863	110 459
Weibliche Personen										
0 - 3	37	2 477	2 590	2 631	2 700	2 763	2 817	2 859	2 881	2 884
3 - 6	38	2 299	2 300	2 365	2 430	2 540	2 575	2 634	2 687	2 732
6 - 10	39	2 665	2 783	2 903	3 024	3 066	3 156	3 205	3 282	3 400
10 - 16	40	4 258	3 778	3 720	3 779	3 953	4 154	4 367	4 494	4 566
16 - 19	41	4 016	3 803	3 286	2 685	2 099	1 914	1 872	1 965	2 074
19 - 25	42	10 621	10 818	10 658	10 515	10 056	9 301	8 485	7 604	6 813
25 - 45	43	29 652	29 432	29 591	29 579	29 827	29 992	30 119	30 194	30 238
45 - 65	44	32 838	32 562	32 425	32 409	32 350	32 731	33 052	33 085	32 984
65 und mehr	45	29 925	30 696	31 190	31 652	32 021	31 823	31 544	31 493	31 417
0 - 6	46	4 776	4 890	4 996	5 130	5 303	5 392	5 493	5 568	5 616
0 - 15	47	10 533	10 678	10 971	11 350	11 728	12 092	12 383	12 635	12 886
0 - 18	48	14 281	13 910	13 601	13 397	13 594	13 919	14 306	14 671	15 005
18 und mehr	49	104 470	104 853	105 167	105 376	105 081	104 545	103 831	103 015	102 103
0 - 20	50	17 267	16 793	16 354	16 026	15 743	15 543	15 730	16 034	16 385
20 - 65	51	71 559	71 274	71 224	71 096	70 910	71 099	70 863	70 159	69 306
75 und mehr	52	13 327	13 468	13 566	13 666	14 054	14 491	14 968	15 402	15 978
90 und mehr	53	1 219	1 113	1 007	924	965	1 134	1 264	1 332	1 352
Insgesamt	54	118 751	118 763	118 769	118 773	118 675	118 464	118 137	117 686	117 108

Noch: Bevölkerungsvorausberechnung 2005 bis 2025 nach ausgewählten Altersgruppen und Geschlecht
Kreisfreie Stadt Magdeburg

Voraussichtlicher Bevölkerungsstand am 31.12. ...										Lfd. Nr.
2014	2015	2016	2017	2018	2019	2020	2022	2024	2025	
Personen insgesamt										
5 924	5 862	5 764	5 620	5 447	5 235	5 017	4 592	4 213	4 062	1
5 781	5 818	5 825	5 802	5 741	5 643	5 499	5 114	4 675	4 471	2
7 278	7 434	7 564	7 670	7 743	7 773	7 764	7 598	7 227	6 971	3
9 819	10 041	10 243	10 433	10 679	11 021	11 238	11 575	11 723	11 700	4
4 374	4 551	4 701	4 950	5 046	5 013	5 078	5 439	5 684	5 790	5
12 084	10 977	10 812	10 873	11 211	11 655	12 126	12 516	13 050	13 252	6
62 760	62 346	61 258	60 440	59 754	59 242	58 539	56 859	54 441	53 003	7
64 337	63 798	63 155	61 926	60 445	58 853	57 434	55 740	54 853	54 494	8
54 157	54 543	54 811	55 071	55 260	55 308	55 358	54 945	54 497	54 531	9
11 704	11 681	11 589	11 422	11 188	10 878	10 516	9 706	8 888	8 533	10
27 245	27 529	27 721	27 872	28 017	27 931	27 739	27 012	25 904	25 246	11
31 736	32 172	32 611	32 860	32 971	32 950	32 883	32 517	31 635	31 069	12
194 777	193 199	191 522	189 926	188 355	186 792	185 169	181 858	178 728	177 203	13
34 578	35 287	35 774	36 103	36 413	36 511	36 471	36 110	35 501	35 022	14
137 778	135 540	133 548	131 611	129 653	127 923	126 223	123 320	120 365	118 719	15
26 807	28 081	29 001	29 415	29 768	29 966	29 247	28 166	27 518	27 517	16
1 809	1 879	1 944	1 992	2 077	2 137	2 200	2 194	2 323	2 473	17
226 513	225 370	224 133	222 785	221 326	219 742	218 052	214 376	210 363	208 272	18
Männliche Personen										
3 051	3 019	2 969	2 895	2 805	2 696	2 584	2 365	2 170	2 093	19
3 014	3 033	3 037	3 025	2 993	2 943	2 869	2 671	2 445	2 340	20
3 834	3 919	3 986	4 042	4 079	4 095	4 090	4 004	3 814	3 682	21
5 078	5 187	5 296	5 404	5 542	5 732	5 877	6 056	6 133	6 121	22
2 216	2 327	2 399	2 526	2 565	2 539	2 550	2 756	2 919	2 974	23
5 983	5 414	5 350	5 385	5 570	5 825	6 093	6 288	6 535	6 644	24
32 571	32 279	31 671	31 169	30 815	30 514	30 051	29 184	27 869	27 162	25
31 601	31 469	31 232	30 774	30 095	29 312	28 711	27 968	27 553	27 340	26
22 666	22 871	23 033	23 147	23 236	23 313	23 357	23 158	23 108	23 196	27
6 065	6 053	6 005	5 919	5 799	5 639	5 453	5 036	4 615	4 433	28
14 168	14 320	14 429	14 518	14 608	14 596	14 502	14 130	13 560	13 221	29
16 475	16 699	16 935	17 063	17 126	17 126	17 103	16 962	16 514	16 223	30
93 539	92 820	92 037	91 304	90 575	89 843	89 079	87 488	86 033	85 329	31
17 854	18 255	18 525	18 694	18 865	18 915	18 900	18 736	18 470	18 228	32
69 494	68 393	67 415	66 526	65 600	64 741	63 924	62 556	60 968	60 128	33
10 267	10 917	11 397	11 621	11 817	11 933	11 612	11 214	10 902	10 895	34
436	468	510	541	585	628	666	704	771	832	35
110 014	109 519	108 973	108 367	107 701	106 969	106 182	104 451	102 547	101 552	36
Weibliche Personen										
2 873	2 843	2 796	2 726	2 642	2 539	2 433	2 227	2 043	1 969	37
2 767	2 785	2 788	2 777	2 747	2 700	2 630	2 443	2 230	2 131	38
3 444	3 515	3 577	3 628	3 664	3 678	3 674	3 593	3 413	3 289	39
4 741	4 854	4 947	5 029	5 137	5 289	5 361	5 519	5 590	5 579	40
2 157	2 223	2 302	2 423	2 481	2 473	2 528	2 683	2 764	2 815	41
6 100	5 562	5 461	5 488	5 641	5 829	6 033	6 228	6 515	6 608	42
30 189	30 067	29 587	29 270	28 939	28 728	28 488	27 674	26 572	25 840	43
32 736	32 329	31 923	31 152	30 350	29 542	28 723	27 772	27 299	27 153	44
31 491	31 673	31 779	31 925	32 024	31 995	32 001	31 787	31 389	31 335	45
5 640	5 628	5 584	5 503	5 389	5 239	5 063	4 670	4 273	4 101	46
13 077	13 209	13 291	13 354	13 410	13 334	13 236	12 883	12 344	12 025	47
15 262	15 473	15 676	15 796	15 845	15 824	15 780	15 555	15 121	14 846	48
101 238	100 379	99 485	98 622	97 780	96 949	96 090	94 370	92 696	91 874	49
16 724	17 032	17 249	17 408	17 549	17 596	17 571	17 374	17 031	16 793	50
68 284	67 147	66 133	65 085	64 052	63 182	62 299	60 764	59 397	58 591	51
16 540	17 163	17 603	17 794	17 951	18 033	17 634	16 953	16 616	16 622	52
1 373	1 411	1 434	1 451	1 492	1 509	1 534	1 490	1 552	1 642	53
116 500	115 851	115 160	114 418	113 625	112 772	111 870	109 925	107 817	106 720	54

Bevölkerungsvorausberechnung 2005 bis 2025 nach ausgewählten Altersgruppen und Geschlecht
 Landkreis Altmarkkreis Salzwedel

Altersgruppe von ... bis unter ... Jahren	Lfd. Nr.	Basisjahr 2005	Voraussichtlicher Bevölkerungsstand am 31.12. ...							
			2006	2007	2008	2009	2010	2011	2012	2013
Personen insgesamt										
0 - 3	1	2 134	2 143	2 121	2 064	2 035	2 007	1 977	1 944	1 903
3 - 6	2	2 274	2 195	2 134	2 133	2 146	2 130	2 081	2 060	2 040
6 - 10	3	3 048	3 091	3 067	3 049	2 936	2 883	2 858	2 831	2 846
10 - 16	4	4 967	4 274	4 177	4 193	4 325	4 431	4 508	4 538	4 450
16 - 19	5	4 392	4 193	3 571	2 895	2 166	1 951	1 923	1 981	2 120
19 - 25	6	7 645	7 618	7 494	7 336	7 134	6 521	5 758	4 927	4 191
25 - 45	7	26 263	25 434	24 585	23 743	23 150	22 527	21 994	21 662	21 414
45 - 65	8	26 202	26 616	27 386	28 114	28 751	29 605	30 416	30 923	31 232
65 und mehr	9	19 115	19 508	19 579	19 652	19 634	19 342	19 078	18 969	18 904
0 - 6	10	4 408	4 337	4 255	4 197	4 181	4 137	4 058	4 003	3 943
0 - 15	11	11 042	10 845	10 790	10 795	10 806	10 780	10 731	10 606	10 505
0 - 18	12	15 284	14 462	13 728	12 999	12 792	12 730	12 735	12 744	12 708
18 und mehr	13	80 756	80 607	80 387	80 181	79 484	78 668	77 860	77 091	76 392
0 - 20	14	18 254	17 353	16 431	15 608	14 878	14 155	13 962	13 913	13 918
20 - 65	15	58 671	58 209	58 105	57 921	57 765	57 900	57 555	56 952	56 279
75 und mehr	16	7 407	7 585	7 698	7 875	8 126	8 401	8 743	8 997	9 366
90 und mehr	17	574	481	401	361	384	458	505	545	562
Insgesamt	18	96 040	95 070	94 115	93 181	92 276	91 398	90 595	89 835	89 100
Männliche Personen										
0 - 3	19	1 073	1 114	1 087	1 064	1 049	1 034	1 019	1 001	980
3 - 6	20	1 191	1 108	1 085	1 066	1 109	1 085	1 066	1 055	1 045
6 - 10	21	1 576	1 623	1 615	1 629	1 526	1 509	1 482	1 454	1 497
10 - 16	22	2 548	2 151	2 099	2 098	2 190	2 269	2 327	2 374	2 288
16 - 19	23	2 358	2 243	1 905	1 516	1 102	965	940	966	1 060
19 - 25	24	4 229	4 248	4 165	4 135	4 024	3 704	3 265	2 774	2 338
25 - 45	25	13 918	13 535	13 164	12 734	12 484	12 249	12 020	11 966	11 924
45 - 65	26	13 316	13 564	14 005	14 406	14 748	15 134	15 573	15 752	15 884
65 und mehr	27	7 643	7 868	7 931	8 017	8 049	7 952	7 863	7 877	7 875
0 - 6	28	2 264	2 222	2 172	2 129	2 158	2 119	2 084	2 056	2 025
0 - 15	29	5 656	5 549	5 521	5 540	5 566	5 562	5 555	5 486	5 443
0 - 18	30	7 921	7 476	7 057	6 661	6 548	6 515	6 533	6 556	6 546
18 und mehr	31	39 931	39 979	40 001	40 004	39 732	39 387	39 021	38 663	38 346
0 - 20	32	9 542	9 043	8 535	8 087	7 668	7 273	7 164	7 135	7 150
20 - 65	33	30 667	30 543	30 592	30 561	30 563	30 677	30 526	30 207	29 867
75 und mehr	34	2 326	2 451	2 555	2 656	2 764	2 910	3 103	3 239	3 407
90 und mehr	35	129	95	71	62	67	82	89	93	103
Insgesamt	36	47 852	47 454	47 057	46 665	46 280	45 902	45 554	45 220	44 892
Weibliche Personen										
0 - 3	37	1 061	1 029	1 034	1 001	987	973	959	942	923
3 - 6	38	1 083	1 086	1 049	1 067	1 037	1 045	1 015	1 005	996
6 - 10	39	1 472	1 469	1 452	1 421	1 410	1 374	1 377	1 377	1 348
10 - 16	40	2 419	2 123	2 078	2 096	2 136	2 161	2 181	2 164	2 162
16 - 19	41	2 034	1 950	1 666	1 379	1 063	986	983	1 015	1 060
19 - 25	42	3 416	3 370	3 329	3 201	3 110	2 817	2 493	2 153	1 854
25 - 45	43	12 345	11 899	11 421	11 009	10 666	10 278	9 975	9 695	9 490
45 - 65	44	12 886	13 052	13 381	13 708	14 003	14 471	14 843	15 171	15 348
65 und mehr	45	11 472	11 640	11 647	11 635	11 585	11 390	11 215	11 092	11 029
0 - 6	46	2 144	2 115	2 083	2 068	2 023	2 018	1 974	1 948	1 918
0 - 15	47	5 386	5 296	5 269	5 254	5 240	5 218	5 176	5 120	5 063
0 - 18	48	7 363	6 987	6 671	6 339	6 244	6 215	6 202	6 188	6 163
18 und mehr	49	40 825	40 629	40 386	40 177	39 752	39 281	38 839	38 427	38 046
0 - 20	50	8 712	8 310	7 897	7 521	7 209	6 882	6 798	6 778	6 768
20 - 65	51	28 004	27 666	27 513	27 360	27 202	27 223	27 029	26 745	26 412
75 und mehr	52	5 081	5 134	5 143	5 220	5 362	5 491	5 640	5 757	5 959
90 und mehr	53	445	386	330	299	317	376	416	453	459
Insgesamt	54	48 188	47 616	47 057	46 516	45 996	45 496	45 041	44 615	44 209

Noch: Bevölkerungsvorausberechnung 2005 bis 2025 nach ausgewählten Altersgruppen und Geschlecht
Landkreis Altmarkkreis Salzwedel

Voraussichtlicher Bevölkerungsstand am 31.12. ...										Lfd.
2014	2015	2016	2017	2018	2019	2020	2022	2024	2025	Nr.
Personen insgesamt										
1 856	1 802	1 743	1 678	1 606	1 526	1 446	1 299	1 188	1 148	1
2 016	1 987	1 949	1 904	1 852	1 794	1 729	1 579	1 423	1 355	2
2 831	2 782	2 758	2 730	2 697	2 653	2 598	2 463	2 292	2 193	3
4 421	4 371	4 326	4 270	4 235	4 242	4 218	4 110	3 992	3 914	4
2 187	2 282	2 267	2 290	2 234	2 168	2 119	2 153	2 106	2 091	5
3 575	2 979	2 962	3 041	3 222	3 365	3 470	3 448	3 399	3 367	6
21 097	21 019	20 359	19 784	19 332	18 900	18 498	17 697	16 791	16 295	7
31 386	31 178	31 058	30 608	29 996	29 290	28 617	27 363	26 087	25 451	8
18 992	19 213	19 423	19 737	20 033	20 398	20 735	21 421	22 289	22 752	9
3 872	3 789	3 692	3 582	3 458	3 320	3 175	2 879	2 610	2 503	10
10 339	10 193	10 021	9 854	9 708	9 509	9 255	8 752	8 206	7 927	11
12 636	12 472	12 323	12 099	11 886	11 639	11 394	10 908	10 305	10 010	12
75 726	75 141	74 520	73 942	73 320	72 697	72 035	70 625	69 262	68 556	13
13 912	13 852	13 748	13 544	13 350	13 075	12 810	12 231	11 685	11 354	14
55 457	54 548	53 673	52 760	51 824	50 863	49 885	47 880	45 593	44 460	15
9 804	10 119	10 297	10 214	10 128	9 975	9 615	9 096	8 944	9 048	16
582	603	604	616	640	654	674	681	729	762	17
88 361	87 613	86 844	86 041	85 206	84 336	83 430	81 533	79 567	78 566	18
Männliche Personen										
956	928	898	864	827	786	745	669	612	591	19
1 032	1 017	998	974	947	917	884	807	726	691	20
1 474	1 453	1 441	1 426	1 409	1 386	1 358	1 287	1 199	1 148	21
2 298	2 258	2 228	2 190	2 158	2 197	2 168	2 116	2 055	2 014	22
1 094	1 168	1 162	1 191	1 167	1 091	1 073	1 106	1 070	1 062	23
1 957	1 597	1 575	1 597	1 707	1 801	1 869	1 844	1 825	1 800	24
11 820	11 806	11 465	11 156	10 923	10 698	10 457	10 020	9 519	9 225	25
15 952	15 836	15 809	15 590	15 286	14 898	14 563	13 928	13 368	13 140	26
7 975	8 148	8 279	8 485	8 650	8 881	9 098	9 504	9 929	10 131	27
1 988	1 945	1 895	1 838	1 774	1 703	1 629	1 476	1 338	1 282	28
5 348	5 266	5 168	5 067	5 027	4 908	4 782	4 521	4 239	4 095	29
6 525	6 436	6 367	6 242	6 125	5 988	5 847	5 615	5 308	5 155	30
38 032	37 776	37 486	37 231	36 950	36 667	36 366	35 666	34 996	34 647	31
7 164	7 139	7 102	6 991	6 898	6 747	6 602	6 280	6 015	5 849	32
29 418	28 925	28 472	27 998	27 526	27 027	26 513	25 498	24 359	23 822	33
3 631	3 807	3 891	3 856	3 838	3 783	3 643	3 471	3 452	3 541	34
110	117	119	134	152	162	172	184	193	204	35
44 557	44 212	43 853	43 474	43 075	42 655	42 214	41 281	40 303	39 802	36
Weibliche Personen										
900	874	846	814	779	740	701	630	576	557	37
984	970	952	930	905	877	845	772	697	664	38
1 358	1 328	1 317	1 304	1 288	1 267	1 241	1 175	1 093	1 045	39
2 123	2 113	2 098	2 080	2 077	2 045	2 051	1 994	1 937	1 900	40
1 093	1 114	1 105	1 099	1 067	1 077	1 047	1 047	1 036	1 029	41
1 619	1 382	1 387	1 444	1 514	1 563	1 600	1 604	1 574	1 567	42
9 277	9 213	8 894	8 627	8 409	8 202	8 041	7 676	7 272	7 071	43
15 434	15 342	15 249	15 018	14 709	14 392	14 053	13 435	12 719	12 311	44
11 017	11 065	11 144	11 252	11 383	11 517	11 636	11 918	12 360	12 621	45
1 884	1 844	1 797	1 744	1 684	1 617	1 547	1 403	1 273	1 220	46
4 991	4 927	4 854	4 787	4 681	4 601	4 473	4 230	3 967	3 832	47
6 110	6 036	5 956	5 857	5 761	5 651	5 547	5 293	4 997	4 854	48
37 694	37 364	37 034	36 710	36 370	36 030	35 669	34 958	34 267	33 909	49
6 749	6 713	6 646	6 554	6 452	6 328	6 207	5 952	5 670	5 505	50
26 039	25 623	25 200	24 762	24 297	23 836	23 372	22 382	21 234	20 638	51
6 173	6 312	6 406	6 358	6 290	6 192	5 973	5 626	5 492	5 507	52
472	486	484	482	488	492	502	497	536	557	53
43 805	43 401	42 991	42 567	42 131	41 681	41 216	40 252	39 263	38 764	54

Bevölkerungsvorausberechnung 2005 bis 2025 nach ausgewählten Altersgruppen und Geschlecht
 Landkreis Anhalt-Bitterfeld

Altersgruppe von ... bis unter ... Jahren	Lfd. Nr.	Basisjahr 2005	Voraussichtlicher Bevölkerungsstand am 31.12. ...							
			2006	2007	2008	2009	2010	2011	2012	2013
Personen insgesamt										
0 - 3	1	3 687	3 654	3 609	3 590	3 520	3 452	3 381	3 304	3 214
3 - 6	2	3 912	3 781	3 701	3 648	3 624	3 588	3 583	3 527	3 473
6 - 10	3	4 937	5 089	5 120	5 135	5 109	4 979	4 865	4 861	4 831
10 - 16	4	8 199	6 969	6 707	6 676	6 885	7 165	7 420	7 467	7 458
16 - 19	5	7 920	7 466	6 236	4 931	3 569	3 141	2 977	3 142	3 341
19 - 25	6	14 536	14 335	14 069	13 631	13 170	11 949	10 607	8 978	7 511
25 - 45	7	49 335	47 470	45 634	43 797	42 150	40 609	39 350	38 416	37 481
45 - 65	8	55 835	55 451	55 609	56 028	56 339	57 245	58 016	58 296	58 494
65 und mehr	9	42 410	43 693	44 376	44 809	45 109	44 623	43 974	43 683	43 419
0 - 6	10	7 599	7 435	7 310	7 239	7 144	7 040	6 963	6 830	6 687
0 - 15	11	18 364	18 024	17 951	18 050	18 106	18 176	18 097	17 937	17 807
0 - 18	12	25 903	24 329	22 946	21 677	21 300	21 195	21 274	21 308	21 343
18 und mehr	13	164 868	163 579	162 116	160 568	158 176	155 557	152 897	150 365	147 878
0 - 20	14	31 217	29 644	27 938	26 347	24 955	23 681	23 312	23 213	23 276
20 - 65	15	117 144	114 571	112 746	111 089	109 412	108 448	106 886	104 777	102 526
75 und mehr	16	17 058	17 509	17 817	18 100	18 682	19 284	19 818	20 460	21 174
90 und mehr	17	1 353	1 198	1 075	984	1 018	1 202	1 344	1 450	1 501
Insgesamt	18	190 771	187 908	185 061	182 245	179 476	176 752	174 172	171 673	169 222
Männliche Personen										
0 - 3	19	1 869	1 838	1 838	1 834	1 797	1 762	1 725	1 685	1 639
3 - 6	20	1 995	1 930	1 850	1 825	1 797	1 802	1 803	1 773	1 745
6 - 10	21	2 542	2 620	2 647	2 645	2 624	2 520	2 440	2 443	2 411
10 - 16	22	4 213	3 593	3 448	3 425	3 555	3 701	3 831	3 832	3 837
16 - 19	23	4 131	3 898	3 267	2 563	1 860	1 634	1 554	1 651	1 746
19 - 25	24	7 958	7 802	7 611	7 358	7 095	6 501	5 814	4 958	4 182
25 - 45	25	25 708	24 761	23 861	22 953	22 114	21 260	20 642	20 168	19 681
45 - 65	26	27 919	27 767	27 847	28 070	28 218	28 687	29 010	29 088	29 170
65 und mehr	27	16 598	17 328	17 772	18 081	18 318	18 155	17 912	17 871	17 818
0 - 6	28	3 864	3 768	3 688	3 658	3 594	3 564	3 528	3 459	3 383
0 - 15	29	9 411	9 223	9 176	9 228	9 246	9 264	9 206	9 115	9 041
0 - 18	30	13 323	12 502	11 749	11 095	10 885	10 819	10 856	10 858	10 855
18 und mehr	31	79 610	79 036	78 393	77 657	76 495	75 204	73 874	72 613	71 374
0 - 20	32	16 085	15 286	14 408	13 575	12 814	12 153	11 941	11 872	11 897
20 - 65	33	60 250	58 924	57 961	57 097	56 248	55 714	54 877	53 728	52 514
75 und mehr	34	5 080	5 364	5 604	5 806	6 167	6 522	6 830	7 234	7 636
90 und mehr	35	272	239	201	177	179	212	246	261	261
Insgesamt	36	92 933	91 538	90 142	88 752	87 380	86 023	84 730	83 471	82 229
Weibliche Personen										
0 - 3	37	1 818	1 816	1 770	1 757	1 723	1 690	1 656	1 619	1 575
3 - 6	38	1 917	1 851	1 852	1 824	1 827	1 786	1 779	1 753	1 728
6 - 10	39	2 395	2 470	2 473	2 489	2 485	2 459	2 425	2 418	2 420
10 - 16	40	3 986	3 375	3 259	3 251	3 330	3 464	3 589	3 634	3 622
16 - 19	41	3 789	3 567	2 968	2 368	1 709	1 508	1 423	1 491	1 595
19 - 25	42	6 578	6 533	6 457	6 273	6 075	5 448	4 793	4 020	3 329
25 - 45	43	23 627	22 709	21 773	20 844	20 036	19 349	18 709	18 247	17 799
45 - 65	44	27 916	27 684	27 763	27 958	28 121	28 558	29 005	29 208	29 324
65 und mehr	45	25 812	26 365	26 604	26 728	26 791	26 468	26 062	25 812	25 601
0 - 6	46	3 735	3 668	3 622	3 581	3 550	3 476	3 435	3 372	3 303
0 - 15	47	8 953	8 802	8 775	8 823	8 861	8 912	8 891	8 822	8 766
0 - 18	48	12 580	11 827	11 197	10 582	10 416	10 376	10 418	10 449	10 489
18 und mehr	49	85 258	84 544	83 723	82 910	81 681	80 353	79 023	77 752	76 504
0 - 20	50	15 132	14 358	13 531	12 772	12 141	11 528	11 370	11 340	11 380
20 - 65	51	56 894	55 647	54 785	53 992	53 164	52 734	52 008	51 049	50 012
75 und mehr	52	11 978	12 144	12 213	12 294	12 515	12 762	12 988	13 226	13 537
90 und mehr	53	1 081	959	874	807	839	990	1 098	1 189	1 241
Insgesamt	54	97 838	96 371	94 920	93 492	92 096	90 729	89 441	88 201	86 993

Noch: Bevölkerungsvorausberechnung 2005 bis 2025 nach ausgewählten Altersgruppen und Geschlecht
Landkreis Anhalt-Bitterfeld

Voraussichtlicher Bevölkerungsstand am 31.12. ...										Lfd. Nr.
2014	2015	2016	2017	2018	2019	2020	2022	2024	2025	
Personen insgesamt										
3 114	3 001	2 878	2 742	2 595	2 434	2 272	1 976	1 753	1 675	1
3 412	3 342	3 258	3 161	3 051	2 929	2 795	2 489	2 173	2 036	2
4 790	4 778	4 710	4 636	4 552	4 451	4 331	4 042	3 689	3 486	3
7 499	7 445	7 326	7 245	7 215	7 159	7 090	6 923	6 643	6 469	4
3 510	3 587	3 698	3 804	3 788	3 680	3 621	3 582	3 571	3 525	5
6 204	5 142	5 018	5 092	5 383	5 727	6 028	6 129	6 170	6 075	6
36 648	35 814	34 239	32 835	31 533	30 394	29 306	27 315	25 110	24 082	7
58 094	57 278	56 331	54 851	53 226	51 506	49 689	46 629	43 662	42 294	8
43 488	43 888	44 295	44 798	45 169	45 514	45 880	46 217	46 727	46 938	9
6 526	6 343	6 135	5 903	5 645	5 363	5 067	4 465	3 926	3 711	10
17 592	17 239	16 898	16 577	16 195	15 759	15 315	14 237	13 095	12 520	11
21 203	20 958	20 723	20 386	19 894	19 400	18 922	17 817	16 635	16 012	12
145 556	143 318	141 029	138 778	136 617	134 394	132 090	127 485	122 862	120 567	13
23 268	23 247	23 037	22 707	22 376	21 934	21 337	20 188	18 961	18 362	14
100 003	97 141	94 421	91 659	88 967	86 346	83 794	78 898	73 809	71 279	15
21 985	22 835	23 537	23 739	23 739	23 639	22 929	21 619	21 027	21 175	16
1 542	1 596	1 653	1 679	1 757	1 827	1 878	1 881	1 938	2 011	17
166 759	164 277	161 752	159 163	156 511	153 794	151 012	145 303	139 498	136 579	18
Männliche Personen										
1 587	1 529	1 465	1 395	1 319	1 237	1 153	1 001	886	846	19
1 713	1 676	1 632	1 581	1 524	1 461	1 392	1 235	1 072	1 001	20
2 412	2 408	2 372	2 332	2 287	2 234	2 171	2 022	1 839	1 734	21
3 829	3 771	3 694	3 633	3 621	3 574	3 559	3 473	3 324	3 232	22
1 818	1 865	1 929	1 995	1 956	1 901	1 830	1 793	1 812	1 786	23
3 465	2 914	2 823	2 842	3 004	3 175	3 323	3 353	3 310	3 243	24
19 293	18 829	17 992	17 273	16 553	15 920	15 326	14 242	13 010	12 432	25
28 884	28 463	27 989	27 182	26 328	25 415	24 501	22 898	21 432	20 778	26
17 975	18 250	18 511	18 838	19 106	19 373	19 589	19 849	20 143	20 244	27
3 299	3 205	3 097	2 977	2 844	2 698	2 545	2 236	1 958	1 847	28
8 902	8 702	8 506	8 343	8 127	7 922	7 695	7 134	6 541	6 244	29
10 762	10 626	10 496	10 293	10 021	9 745	9 501	8 932	8 320	7 996	30
70 213	69 078	67 911	66 778	65 679	64 545	63 343	60 934	58 507	57 302	31
11 874	11 839	11 708	11 527	11 347	11 089	10 763	10 150	9 517	9 208	32
51 126	49 616	48 187	46 707	45 247	43 828	42 493	39 866	37 167	35 845	33
8 038	8 476	8 835	8 974	9 011	8 999	8 702	8 185	8 020	8 122	34
268	287	312	329	358	392	420	458	500	531	35
80 975	79 704	78 406	77 072	75 700	74 290	72 844	69 866	66 827	65 297	36
Weibliche Personen										
1 527	1 472	1 413	1 347	1 275	1 197	1 119	975	867	829	37
1 700	1 666	1 626	1 579	1 526	1 467	1 403	1 255	1 101	1 035	38
2 378	2 369	2 338	2 304	2 265	2 217	2 160	2 021	1 850	1 752	39
3 670	3 674	3 632	3 611	3 593	3 584	3 530	3 451	3 319	3 236	40
1 692	1 723	1 769	1 809	1 832	1 779	1 792	1 789	1 759	1 738	41
2 739	2 228	2 194	2 251	2 379	2 552	2 705	2 776	2 860	2 832	42
17 355	16 985	16 248	15 563	14 980	14 475	13 980	13 072	12 100	11 650	43
29 211	28 816	28 342	27 668	26 898	26 091	25 188	23 730	22 231	21 516	44
25 513	25 639	25 784	25 960	26 062	26 141	26 291	26 368	26 584	26 694	45
3 226	3 139	3 039	2 926	2 802	2 665	2 521	2 230	1 968	1 864	46
8 689	8 536	8 392	8 234	8 068	7 837	7 621	7 104	6 554	6 276	47
10 441	10 333	10 227	10 092	9 873	9 654	9 421	8 886	8 316	8 017	48
75 344	74 240	73 118	71 999	70 938	69 849	68 746	66 551	64 355	63 265	49
11 394	11 408	11 328	11 180	11 029	10 844	10 575	10 038	9 445	9 154	50
48 877	47 526	46 233	44 952	43 720	42 519	41 302	39 031	36 642	35 435	51
13 947	14 360	14 702	14 765	14 728	14 640	14 227	13 433	13 007	13 053	52
1 274	1 309	1 342	1 350	1 399	1 435	1 457	1 424	1 438	1 480	53
85 785	84 573	83 346	82 092	80 811	79 504	78 168	75 437	72 671	71 282	54

Bevölkerungsvorausberechnung 2005 bis 2025 nach ausgewählten Altersgruppen und Geschlecht
 Landkreis Börde

Altersgruppe von ... bis unter ... Jahren	Lfd. Nr.	Basisjahr 2005	Voraussichtlicher Bevölkerungsstand am 31.12. ...							
			2006	2007	2008	2009	2010	2011	2012	2013
Personen insgesamt										
0 - 3	1	4 106	4 169	4 136	4 064	4 020	3 979	3 938	3 890	3 829
3 - 6	2	4 299	4 112	4 138	4 196	4 268	4 245	4 186	4 158	4 133
6 - 10	3	5 580	5 827	5 851	5 761	5 630	5 535	5 605	5 643	5 719
10 - 16	4	8 935	7 580	7 332	7 470	7 682	8 033	8 254	8 397	8 402
16 - 19	5	8 305	7 907	6 624	5 176	3 834	3 417	3 285	3 311	3 519
19 - 25	6	14 657	14 520	14 475	14 267	13 942	12 656	11 149	9 576	8 046
25 - 45	7	53 530	51 953	50 336	48 687	47 350	46 216	45 192	44 515	43 892
45 - 65	8	54 341	55 078	56 359	57 696	58 884	60 381	61 854	62 768	63 368
65 und mehr	9	36 327	37 342	37 656	38 040	38 240	37 921	37 592	37 549	37 692
0 - 6	10	8 405	8 281	8 275	8 260	8 288	8 225	8 125	8 048	7 961
0 - 15	11	20 378	20 157	20 194	20 301	20 496	20 678	20 784	20 790	20 663
0 - 18	12	28 386	26 877	25 460	24 219	23 991	24 029	24 153	24 360	24 543
18 und mehr	13	161 694	161 611	161 448	161 136	159 858	158 355	156 904	155 446	154 056
0 - 20	14	33 943	32 329	30 698	29 190	27 788	26 566	26 371	26 442	26 572
20 - 65	15	119 810	118 816	118 554	118 126	117 821	117 898	117 094	115 815	114 335
75 und mehr	16	14 592	14 970	15 321	15 669	16 258	16 877	17 423	17 977	18 556
90 und mehr	17	1 020	921	830	779	828	948	1 082	1 198	1 233
Insgesamt	18	190 080	188 488	186 908	185 356	183 849	182 384	181 057	179 806	178 599
Männliche Personen										
0 - 3	19	2 112	2 127	2 114	2 095	2 072	2 051	2 029	2 004	1 971
3 - 6	20	2 203	2 128	2 163	2 154	2 173	2 165	2 153	2 138	2 124
6 - 10	21	2 884	3 004	2 961	2 926	2 865	2 816	2 858	2 857	2 878
10 - 16	22	4 569	3 877	3 778	3 844	3 980	4 133	4 213	4 303	4 291
16 - 19	23	4 266	4 071	3 394	2 677	1 972	1 776	1 700	1 730	1 843
19 - 25	24	8 022	7 877	7 832	7 686	7 471	6 795	5 957	5 119	4 309
25 - 45	25	28 063	27 315	26 581	25 726	25 121	24 520	24 075	23 766	23 407
45 - 65	26	27 855	28 302	28 979	29 721	30 307	31 110	31 867	32 299	32 663
65 und mehr	27	14 597	15 182	15 391	15 674	15 861	15 787	15 688	15 738	15 892
0 - 6	28	4 315	4 255	4 277	4 249	4 245	4 216	4 182	4 141	4 096
0 - 15	29	10 469	10 353	10 358	10 429	10 506	10 591	10 640	10 610	10 533
0 - 18	30	14 574	13 779	13 065	12 429	12 307	12 311	12 387	12 468	12 549
18 und mehr	31	79 997	80 106	80 128	80 073	79 516	78 843	78 154	77 486	76 829
0 - 20	32	17 515	16 630	15 802	15 005	14 295	13 665	13 555	13 570	13 646
20 - 65	33	62 459	62 073	62 000	61 824	61 667	61 701	61 298	60 645	59 841
75 und mehr	34	4 596	4 832	5 065	5 265	5 598	5 873	6 158	6 448	6 776
90 und mehr	35	186	164	146	140	151	183	208	235	242
Insgesamt	36	94 571	93 885	93 193	92 502	91 823	91 154	90 541	89 954	89 378
Weibliche Personen										
0 - 3	37	1 994	2 042	2 023	1 969	1 948	1 929	1 909	1 887	1 857
3 - 6	38	2 096	1 984	1 975	2 042	2 095	2 080	2 033	2 020	2 009
6 - 10	39	2 696	2 822	2 890	2 835	2 765	2 718	2 747	2 786	2 841
10 - 16	40	4 366	3 703	3 553	3 626	3 702	3 900	4 041	4 094	4 112
16 - 19	41	4 039	3 836	3 230	2 498	1 862	1 641	1 585	1 581	1 676
19 - 25	42	6 635	6 643	6 644	6 581	6 471	5 861	5 192	4 457	3 737
25 - 45	43	25 467	24 637	23 755	22 961	22 229	21 696	21 118	20 749	20 485
45 - 65	44	26 486	26 776	27 380	27 975	28 576	29 271	29 987	30 469	30 706
65 und mehr	45	21 730	22 160	22 265	22 366	22 379	22 133	21 904	21 810	21 800
0 - 6	46	4 090	4 026	3 998	4 011	4 042	4 009	3 943	3 906	3 866
0 - 15	47	9 909	9 804	9 835	9 872	9 990	10 088	10 143	10 181	10 131
0 - 18	48	13 812	13 098	12 395	11 791	11 684	11 718	11 765	11 893	11 993
18 und mehr	49	81 697	81 505	81 320	81 063	80 342	79 512	78 751	77 960	77 227
0 - 20	50	16 428	15 699	14 896	14 185	13 492	12 901	12 815	12 871	12 926
20 - 65	51	57 351	56 743	56 554	56 302	56 155	56 196	55 796	55 170	54 494
75 und mehr	52	9 996	10 137	10 255	10 404	10 660	11 003	11 265	11 529	11 780
90 und mehr	53	834	757	684	639	677	765	874	963	991
Insgesamt	54	95 509	94 603	93 715	92 853	92 026	91 230	90 516	89 852	89 220

Noch: Bevölkerungsvorausberechnung 2005 bis 2025 nach ausgewählten Altersgruppen und Geschlecht
Landkreis Börde

Voraussichtlicher Bevölkerungsstand am 31.12. ...										Lfd. Nr.
2014	2015	2016	2017	2018	2019	2020	2022	2024	2025	
Personen insgesamt										
3 753	3 664	3 561	3 442	3 307	3 154	2 997	2 705	2 482	2 407	1
4 103	4 063	4 006	3 934	3 848	3 746	3 629	3 344	3 036	2 900	2
5 702	5 648	5 618	5 584	5 541	5 478	5 394	5 166	4 858	4 668	3
8 375	8 384	8 310	8 351	8 381	8 451	8 427	8 297	8 132	8 011	4
3 832	4 056	4 235	4 167	4 103	3 942	3 991	4 163	4 115	4 097	5
6 612	5 423	5 311	5 557	5 854	6 273	6 541	6 753	6 788	6 736	6
43 386	42 837	41 329	40 107	39 099	38 150	37 269	35 590	33 769	32 758	7
63 529	63 274	63 022	62 063	60 780	59 507	58 068	55 525	53 220	52 050	8
38 085	38 785	39 451	40 275	41 136	41 841	42 644	44 066	45 697	46 672	9
7 856	7 726	7 567	7 376	7 155	6 900	6 626	6 049	5 518	5 307	10
20 515	20 286	20 147	19 959	19 768	19 434	19 016	18 122	17 128	16 614	11
24 616	24 564	24 355	24 102	23 749	23 463	23 124	22 318	21 259	20 728	12
152 762	151 569	150 486	149 378	148 300	147 078	145 835	143 291	140 838	139 570	13
26 758	26 901	26 919	26 792	26 495	26 142	25 686	24 887	23 960	23 391	14
112 535	110 448	108 472	106 414	104 417	102 559	100 629	96 656	92 440	90 236	15
19 287	19 930	20 402	20 315	20 284	20 121	19 569	18 769	18 791	19 176	16
1 271	1 320	1 370	1 412	1 481	1 533	1 576	1 574	1 646	1 723	17
177 378	176 133	174 842	173 480	172 049	170 541	168 959	165 609	162 097	160 299	18
Männliche Personen										
1 932	1 886	1 832	1 771	1 702	1 623	1 542	1 392	1 277	1 238	19
2 108	2 087	2 057	2 019	1 974	1 922	1 861	1 714	1 556	1 486	20
2 872	2 862	2 845	2 827	2 803	2 770	2 726	2 608	2 448	2 350	21
4 263	4 237	4 201	4 245	4 239	4 256	4 245	4 194	4 105	4 041	22
2 003	2 125	2 180	2 110	2 086	2 023	2 069	2 099	2 094	2 084	23
3 569	2 940	2 891	2 997	3 163	3 342	3 440	3 540	3 506	3 478	24
23 152	22 849	22 029	21 375	20 800	20 334	19 818	18 886	17 712	17 059	25
32 699	32 556	32 425	31 964	31 328	30 640	29 928	28 737	27 787	27 323	26
16 189	16 635	17 074	17 543	18 031	18 445	18 913	19 630	20 466	20 938	27
4 040	3 972	3 889	3 791	3 676	3 545	3 403	3 106	2 833	2 724	28
10 442	10 325	10 275	10 155	10 036	9 865	9 666	9 202	8 686	8 420	29
12 580	12 518	12 397	12 252	12 070	11 944	11 746	11 310	10 779	10 503	30
76 207	75 659	75 138	74 599	74 056	73 411	72 795	71 488	70 172	69 495	31
13 712	13 771	13 771	13 669	13 502	13 305	13 070	12 655	12 156	11 878	32
58 887	57 771	56 690	55 640	54 593	53 605	52 558	50 514	48 329	47 181	33
7 158	7 511	7 766	7 744	7 781	7 755	7 550	7 255	7 374	7 607	34
247	265	289	311	347	371	387	410	446	464	35
88 787	88 177	87 535	86 851	86 126	85 355	84 541	82 799	80 951	79 998	36
Weibliche Personen										
1 821	1 778	1 728	1 671	1 605	1 531	1 455	1 313	1 205	1 169	37
1 995	1 976	1 949	1 915	1 873	1 825	1 768	1 630	1 480	1 415	38
2 830	2 786	2 772	2 757	2 737	2 708	2 668	2 559	2 410	2 318	39
4 112	4 148	4 109	4 106	4 142	4 195	4 181	4 103	4 027	3 970	40
1 828	1 931	2 055	2 057	2 017	1 918	1 922	2 064	2 021	2 013	41
3 043	2 483	2 420	2 561	2 691	2 931	3 101	3 213	3 282	3 258	42
20 234	19 988	19 300	18 732	18 300	17 816	17 451	16 704	16 057	15 699	43
30 831	30 717	30 597	30 099	29 452	28 867	28 140	26 788	25 433	24 726	44
21 896	22 150	22 377	22 732	23 106	23 396	23 732	24 436	25 231	25 733	45
3 816	3 754	3 678	3 586	3 479	3 356	3 223	2 943	2 686	2 584	46
10 073	9 961	9 872	9 804	9 731	9 568	9 350	8 921	8 442	8 194	47
12 036	12 047	11 958	11 850	11 679	11 519	11 378	11 007	10 481	10 225	48
76 554	75 910	75 349	74 779	74 244	73 667	73 040	71 803	70 665	70 075	49
13 046	13 130	13 148	13 123	12 993	12 837	12 616	12 232	11 804	11 512	50
53 648	52 677	51 783	50 774	49 824	48 953	48 070	46 142	44 111	43 055	51
12 129	12 419	12 637	12 571	12 503	12 366	12 019	11 514	11 417	11 568	52
1 023	1 055	1 081	1 101	1 134	1 162	1 189	1 164	1 200	1 258	53
88 590	87 957	87 307	86 629	85 923	85 186	84 418	82 810	81 146	80 301	54

Bevölkerungsvorausberechnung 2005 bis 2025 nach ausgewählten Altersgruppen und Geschlecht
 Landkreis Burgenland

Altersgruppe von ... bis unter ... Jahren	Lfd. Nr.	Basisjahr 2005	Voraussichtlicher Bevölkerungsstand am 31.12. ...							
			2006	2007	2008	2009	2010	2011	2012	2013
Personen insgesamt										
0 - 3	1	4 208	4 209	4 128	4 069	4 001	3 932	3 856	3 767	3 661
3 - 6	2	4 298	4 211	4 189	4 174	4 183	4 110	4 063	4 009	3 954
6 - 10	3	5 325	5 510	5 599	5 616	5 561	5 545	5 493	5 481	5 485
10 - 16	4	8 627	7 348	7 044	7 039	7 259	7 583	7 905	8 063	8 095
16 - 19	5	8 511	7 855	6 514	5 128	3 810	3 293	3 059	3 128	3 370
19 - 25	6	15 220	15 167	14 956	14 651	14 202	12 795	11 231	9 415	7 718
25 - 45	7	53 259	51 365	49 726	47 955	46 179	44 859	43 699	42 931	42 107
45 - 65	8	59 665	59 535	59 803	60 237	60 893	61 954	62 968	63 408	63 840
65 und mehr	9	48 614	49 702	50 123	50 410	50 423	49 696	48 875	48 388	47 834
0 - 6	10	8 506	8 421	8 317	8 242	8 184	8 042	7 919	7 776	7 615
0 - 15	11	20 017	19 715	19 666	19 783	19 965	20 123	20 146	20 050	19 895
0 - 18	12	27 972	26 326	24 886	23 680	23 340	23 254	23 340	23 481	23 583
18 und mehr	13	179 755	178 577	177 195	175 599	173 169	170 513	167 807	165 108	162 481
0 - 20	14	33 781	32 038	30 192	28 527	27 076	25 859	25 514	25 419	25 472
20 - 65	15	125 332	123 163	121 767	120 342	119 010	118 213	116 758	114 783	112 759
75 und mehr	16	20 459	20 909	21 222	21 464	22 084	22 761	23 311	23 892	24 395
90 und mehr	17	1 456	1 284	1 132	1 033	1 123	1 312	1 522	1 641	1 715
Insgesamt	18	207 727	204 902	202 081	199 278	196 509	193 768	191 147	188 589	186 064
Männliche Personen										
0 - 3	19	2 173	2 160	2 099	2 083	2 048	2 012	1 973	1 927	1 872
3 - 6	20	2 206	2 144	2 162	2 157	2 148	2 091	2 080	2 051	2 022
6 - 10	21	2 755	2 879	2 914	2 902	2 861	2 840	2 810	2 820	2 808
10 - 16	22	4 440	3 747	3 599	3 580	3 718	3 908	4 098	4 159	4 187
16 - 19	23	4 378	4 102	3 432	2 698	1 983	1 731	1 553	1 587	1 703
19 - 25	24	8 286	8 230	8 103	8 001	7 812	7 038	6 214	5 285	4 423
25 - 45	25	28 147	27 224	26 462	25 585	24 754	24 224	23 703	23 409	23 031
45 - 65	26	29 931	29 928	30 073	30 302	30 600	31 111	31 618	31 769	31 963
65 und mehr	27	19 016	19 664	19 974	20 256	20 396	20 132	19 865	19 761	19 625
0 - 6	28	4 379	4 304	4 261	4 239	4 195	4 103	4 053	3 978	3 895
0 - 15	29	10 286	10 139	10 094	10 152	10 238	10 353	10 361	10 309	10 223
0 - 18	30	14 427	13 608	12 827	12 168	12 000	11 934	11 973	12 035	12 119
18 und mehr	31	86 905	86 470	85 992	85 395	84 320	83 154	81 940	80 732	79 515
0 - 20	32	17 446	16 529	15 603	14 772	13 982	13 315	13 140	13 064	13 083
20 - 65	33	64 870	63 885	63 242	62 536	61 942	61 640	60 909	59 943	58 927
75 und mehr	34	6 341	6 637	6 901	7 054	7 411	7 815	8 129	8 453	8 720
90 und mehr	35	295	254	217	195	209	252	296	320	333
Insgesamt	36	101 332	100 078	98 819	97 563	96 320	95 087	93 914	92 768	91 634
Weibliche Personen										
0 - 3	37	2 035	2 049	2 029	1 986	1 953	1 920	1 883	1 840	1 789
3 - 6	38	2 092	2 067	2 027	2 017	2 035	2 020	1 983	1 957	1 931
6 - 10	39	2 570	2 631	2 685	2 714	2 700	2 704	2 683	2 661	2 677
10 - 16	40	4 187	3 601	3 445	3 459	3 541	3 675	3 807	3 904	3 908
16 - 19	41	4 133	3 752	3 082	2 430	1 826	1 562	1 506	1 541	1 667
19 - 25	42	6 934	6 938	6 853	6 650	6 389	5 757	5 017	4 130	3 295
25 - 45	43	25 112	24 141	23 263	22 370	21 424	20 635	19 996	19 522	19 076
45 - 65	44	29 734	29 607	29 730	29 935	30 293	30 843	31 349	31 639	31 878
65 und mehr	45	29 598	30 038	30 148	30 154	30 027	29 564	29 010	28 627	28 209
0 - 6	46	4 127	4 116	4 056	4 003	3 989	3 939	3 866	3 797	3 720
0 - 15	47	9 731	9 576	9 572	9 631	9 727	9 770	9 784	9 741	9 672
0 - 18	48	13 545	12 718	12 059	11 511	11 340	11 320	11 367	11 446	11 464
18 und mehr	49	92 850	92 106	91 203	90 204	88 849	87 360	85 867	84 376	82 966
0 - 20	50	16 335	15 509	14 589	13 755	13 094	12 544	12 375	12 355	12 389
20 - 65	51	60 462	59 277	58 525	57 806	57 068	56 572	55 849	54 840	53 832
75 und mehr	52	14 118	14 272	14 321	14 410	14 674	14 945	15 182	15 440	15 675
90 und mehr	53	1 161	1 029	915	838	913	1 060	1 227	1 321	1 382
Insgesamt	54	106 395	104 824	103 262	101 715	100 189	98 680	97 234	95 822	94 430

Noch: Bevölkerungsvorausberechnung 2005 bis 2025 nach ausgewählten Altersgruppen und Geschlecht
Landkreis Burgenland

Voraussichtlicher Bevölkerungsstand am 31.12. ...										Lfd.
2014	2015	2016	2017	2018	2019	2020	2022	2024	2025	Nr.
Personen insgesamt										
3 540	3 403	3 249	3 080	2 895	2 695	2 494	2 126	1 851	1 754	1
3 887	3 805	3 705	3 587	3 452	3 300	3 132	2 750	2 357	2 186	2
5 407	5 352	5 283	5 203	5 108	4 988	4 844	4 487	4 044	3 790	3
8 165	8 154	8 108	8 044	8 007	7 983	7 874	7 648	7 321	7 110	4
3 630	3 809	3 918	3 997	3 988	3 921	3 918	3 945	3 852	3 807	5
6 238	5 106	4 920	5 007	5 297	5 677	6 038	6 281	6 386	6 361	6
41 372	40 527	38 952	37 611	36 519	35 386	34 281	32 172	29 823	28 580	7
63 495	62 812	62 125	60 634	58 832	57 090	55 230	52 049	49 254	47 995	8
47 782	47 971	48 047	48 443	48 737	48 952	49 276	49 663	50 181	50 450	9
7 428	7 208	6 954	6 667	6 347	5 995	5 626	4 876	4 208	3 940	10
19 654	19 339	18 968	18 579	18 155	17 594	17 007	15 696	14 289	13 575	11
23 519	23 311	23 019	22 620	22 129	21 564	20 978	19 634	18 144	17 381	12
159 997	157 627	155 289	152 986	150 707	148 430	146 107	141 487	136 925	134 651	13
25 554	25 577	25 420	25 101	24 687	24 157	23 534	22 159	20 661	19 878	14
110 181	107 390	104 840	102 062	99 411	96 885	94 276	89 299	84 227	81 705	15
25 120	25 820	26 305	26 256	26 108	25 764	24 874	23 335	22 546	22 594	16
1 773	1 833	1 897	1 960	2 050	2 091	2 164	2 113	2 150	2 230	17
183 517	180 938	178 307	175 606	172 835	169 994	167 086	161 122	155 069	152 032	18
Männliche Personen										
1 810	1 739	1 660	1 573	1 478	1 375	1 271	1 082	940	891	19
1 987	1 945	1 892	1 832	1 762	1 683	1 597	1 400	1 198	1 109	20
2 748	2 733	2 696	2 654	2 604	2 542	2 467	2 282	2 054	1 923	21
4 238	4 190	4 134	4 110	4 106	4 079	4 002	3 897	3 726	3 616	22
1 874	1 989	2 073	2 100	2 050	1 998	2 024	2 026	1 971	1 947	23
3 564	2 927	2 822	2 836	3 000	3 210	3 413	3 521	3 540	3 492	24
22 760	22 477	21 708	21 061	20 515	20 006	19 432	18 357	17 133	16 512	25
31 848	31 432	31 085	30 381	29 531	28 617	27 682	26 242	25 051	24 496	26
19 656	19 885	20 044	20 328	20 547	20 759	21 018	21 282	21 594	21 768	27
3 797	3 684	3 552	3 404	3 239	3 058	2 868	2 482	2 138	2 000	28
10 070	9 875	9 691	9 505	9 271	8 961	8 671	7 993	7 266	6 897	29
12 081	11 969	11 811	11 576	11 289	11 006	10 718	9 989	9 231	8 837	30
78 405	77 347	76 304	75 298	74 303	73 263	72 188	70 100	67 975	66 918	31
13 112	13 153	13 065	12 895	12 674	12 371	12 016	11 329	10 519	10 127	32
57 717	56 278	55 006	53 651	52 371	51 139	49 873	47 478	45 094	43 859	33
9 139	9 511	9 792	9 822	9 836	9 754	9 394	8 852	8 585	8 683	34
347	362	391	418	466	492	525	550	573	611	35
90 485	89 316	88 115	86 874	85 592	84 269	82 906	80 089	77 207	75 754	36
Weibliche Personen										
1 730	1 664	1 589	1 507	1 417	1 321	1 223	1 044	911	864	37
1 900	1 861	1 812	1 755	1 690	1 616	1 535	1 350	1 159	1 076	38
2 659	2 619	2 587	2 549	2 504	2 447	2 377	2 205	1 990	1 867	39
3 928	3 964	3 974	3 934	3 900	3 904	3 872	3 751	3 595	3 494	40
1 756	1 820	1 844	1 898	1 938	1 924	1 893	1 919	1 881	1 860	41
2 673	2 179	2 098	2 170	2 298	2 468	2 625	2 760	2 846	2 868	42
18 612	18 050	17 244	16 550	16 004	15 380	14 849	13 815	12 690	12 068	43
31 647	31 380	31 040	30 254	29 302	28 473	27 547	25 807	24 204	23 500	44
28 125	28 085	28 003	28 114	28 190	28 193	28 258	28 381	28 587	28 681	45
3 630	3 524	3 401	3 262	3 107	2 937	2 758	2 394	2 070	1 940	46
9 584	9 465	9 277	9 073	8 884	8 633	8 336	7 703	7 023	6 677	47
11 439	11 342	11 208	11 044	10 839	10 558	10 260	9 645	8 913	8 544	48
81 592	80 280	78 985	77 688	76 404	75 167	73 920	71 387	68 949	67 733	49
12 442	12 424	12 355	12 206	12 013	11 786	11 518	10 831	10 142	9 751	50
52 464	51 112	49 834	48 412	47 040	45 746	44 403	41 821	39 133	37 846	51
15 980	16 308	16 513	16 434	16 273	16 010	15 480	14 484	13 961	13 912	52
1 426	1 472	1 506	1 541	1 584	1 600	1 639	1 563	1 577	1 619	53
93 031	91 622	90 192	88 732	87 243	85 725	84 179	81 033	77 862	76 278	54

Bevölkerungsvorausberechnung 2005 bis 2025 nach ausgewählten Altersgruppen und Geschlecht
 Landkreis Harz

Altersgruppe von ... bis unter ... Jahren	Lfd. Nr.	Basisjahr 2005	Voraussichtlicher Bevölkerungsstand am 31.12. ...							
			2006	2007	2008	2009	2010	2011	2012	2013
Personen insgesamt										
0 - 3	1	5 097	5 148	5 203	5 144	5 121	5 096	5 063	5 018	4 954
3 - 6	2	5 521	5 336	5 243	5 195	5 255	5 319	5 273	5 264	5 254
6 - 10	3	6 634	7 041	7 160	7 303	7 283	7 098	7 129	7 058	7 128
10 - 16	4	11 080	9 542	9 359	9 421	9 668	10 158	10 465	10 863	10 932
16 - 19	5	10 018	9 432	7 807	6 474	4 965	4 540	4 410	4 422	4 705
19 - 25	6	18 206	18 282	18 311	17 898	17 568	16 073	14 460	12 565	10 718
25 - 45	7	64 293	62 442	60 699	59 011	57 531	56 350	55 449	54 925	54 677
45 - 65	8	71 325	71 348	72 156	72 848	73 504	74 829	75 970	76 474	76 732
65 und mehr	9	55 316	56 899	57 526	58 195	58 665	58 211	57 719	57 692	57 568
0 - 6	10	10 618	10 484	10 446	10 339	10 375	10 416	10 336	10 281	10 208
0 - 15	11	25 300	25 200	25 295	25 553	25 897	26 150	26 425	26 505	26 520
0 - 18	12	34 809	33 079	31 834	30 575	30 486	30 596	30 873	31 229	31 476
18 und mehr	13	212 681	212 392	211 630	210 913	209 073	207 079	205 063	203 051	201 193
0 - 20	14	41 652	39 951	38 107	36 395	35 177	33 946	33 894	34 036	34 320
20 - 65	15	150 522	148 620	147 831	146 898	145 717	145 518	144 323	142 552	140 782
75 und mehr	16	23 058	23 524	23 925	24 187	24 861	25 632	26 420	27 199	28 050
90 und mehr	17	1 795	1 640	1 496	1 399	1 477	1 759	1 979	2 118	2 196
Insgesamt	18	247 490	245 470	243 464	241 488	239 559	237 675	235 936	234 280	232 669
Männliche Personen										
0 - 3	19	2 655	2 646	2 660	2 646	2 634	2 621	2 604	2 580	2 547
3 - 6	20	2 828	2 797	2 778	2 753	2 747	2 766	2 757	2 751	2 745
6 - 10	21	3 438	3 642	3 711	3 806	3 804	3 751	3 763	3 741	3 739
10 - 16	22	5 695	4 867	4 761	4 783	4 948	5 180	5 339	5 549	5 639
16 - 19	23	5 210	4 954	4 119	3 374	2 572	2 352	2 296	2 291	2 422
19 - 25	24	9 866	9 921	9 943	9 747	9 530	8 735	7 881	6 900	5 925
25 - 45	25	33 674	32 782	31 991	31 178	30 560	30 018	29 653	29 434	29 400
45 - 65	26	35 395	35 490	35 944	36 386	36 749	37 445	38 016	38 357	38 519
65 und mehr	27	21 773	22 644	23 044	23 486	23 838	23 751	23 608	23 643	23 650
0 - 6	28	5 483	5 443	5 438	5 399	5 382	5 387	5 361	5 331	5 292
0 - 15	29	13 036	12 994	13 072	13 216	13 401	13 544	13 705	13 763	13 803
0 - 18	30	18 004	17 125	16 455	15 793	15 755	15 836	15 987	16 173	16 309
18 und mehr	31	102 530	102 619	102 495	102 366	101 628	100 783	99 930	99 072	98 277
0 - 20	32	21 556	20 708	19 790	18 917	18 258	17 607	17 581	17 673	17 822
20 - 65	33	77 205	76 392	76 115	75 756	75 287	75 262	74 729	73 929	73 114
75 und mehr	34	7 111	7 423	7 686	7 906	8 308	8 742	9 177	9 618	10 086
90 und mehr	35	344	307	269	253	283	333	377	411	424
Insgesamt	36	120 534	119 744	118 950	118 160	117 383	116 619	115 917	115 245	114 586
Weibliche Personen										
0 - 3	37	2 442	2 502	2 543	2 497	2 487	2 475	2 459	2 438	2 408
3 - 6	38	2 693	2 539	2 466	2 443	2 507	2 554	2 515	2 512	2 509
6 - 10	39	3 196	3 399	3 449	3 497	3 479	3 347	3 366	3 317	3 389
10 - 16	40	5 385	4 674	4 598	4 639	4 719	4 978	5 126	5 315	5 293
16 - 19	41	4 808	4 479	3 688	3 099	2 393	2 187	2 113	2 131	2 283
19 - 25	42	8 340	8 362	8 368	8 151	8 038	7 338	6 579	5 665	4 794
25 - 45	43	30 619	29 660	28 708	27 833	26 971	26 332	25 795	25 491	25 277
45 - 65	44	35 930	35 857	36 212	36 461	36 755	37 385	37 953	38 117	38 214
65 und mehr	45	33 543	34 255	34 482	34 708	34 827	34 460	34 111	34 049	33 918
0 - 6	46	5 135	5 041	5 009	4 940	4 994	5 029	4 975	4 950	4 917
0 - 15	47	12 264	12 206	12 224	12 337	12 497	12 606	12 720	12 742	12 718
0 - 18	48	16 805	15 954	15 379	14 781	14 732	14 759	14 886	15 056	15 167
18 und mehr	49	110 151	109 772	109 135	108 547	107 445	106 296	105 133	103 979	102 916
0 - 20	50	20 096	19 243	18 317	17 478	16 919	16 339	16 313	16 363	16 498
20 - 65	51	73 317	72 228	71 716	71 142	70 430	70 257	69 595	68 622	67 668
75 und mehr	52	15 947	16 101	16 239	16 281	16 553	16 890	17 243	17 581	17 964
90 und mehr	53	1 451	1 333	1 226	1 146	1 195	1 426	1 602	1 707	1 772
Insgesamt	54	126 956	125 726	124 514	123 328	122 176	121 056	120 019	119 035	118 084

Noch: Bevölkerungsvorausberechnung 2005 bis 2025 nach ausgewählten Altersgruppen und Geschlecht
Landkreis Harz

Voraussichtlicher Bevölkerungsstand am 31.12. ...										Lfd. Nr.
2014	2015	2016	2017	2018	2019	2020	2022	2024	2025	
Personen insgesamt										
4 874	4 775	4 655	4 517	4 361	4 183	4 002	3 672	3 434	3 355	1
5 231	5 193	5 135	5 058	4 961	4 843	4 707	4 375	4 020	3 869	2
7 204	7 166	7 158	7 138	7 102	7 040	6 950	6 695	6 336	6 114	3
10 948	11 055	10 967	10 973	10 909	10 984	11 059	10 969	10 817	10 688	4
4 941	5 215	5 458	5 552	5 693	5 532	5 461	5 512	5 562	5 563	5
9 431	8 084	8 058	8 242	8 583	9 147	9 506	10 042	10 223	10 162	6
54 160	53 780	52 403	51 400	50 618	49 825	49 307	47 721	45 975	45 022	7
76 382	75 688	74 789	73 377	71 528	69 718	67 758	64 879	62 469	61 386	8
57 871	58 429	59 052	59 627	60 265	60 794	61 284	61 913	62 543	62 990	9
10 105	9 968	9 790	9 576	9 322	9 027	8 709	8 048	7 454	7 225	10
26 485	26 254	26 076	25 776	25 560	25 283	24 835	23 864	22 759	22 183	11
31 711	31 721	31 636	31 476	31 098	30 749	30 273	29 460	28 322	27 743	12
199 330	197 665	196 038	194 410	192 921	191 317	189 761	186 319	183 058	181 406	13
34 650	34 848	35 015	34 935	34 748	34 470	33 973	32 953	32 012	31 401	14
138 522	136 109	133 608	131 323	129 005	126 802	124 776	120 913	116 824	114 758	15
29 087	30 185	31 008	31 054	31 141	31 082	30 306	29 201	28 792	29 010	16
2 260	2 342	2 393	2 449	2 522	2 595	2 636	2 607	2 647	2 754	17
231 042	229 385	227 674	225 885	224 019	222 066	220 034	215 779	211 380	209 149	18
Männliche Personen										
2 505	2 454	2 392	2 321	2 240	2 149	2 055	1 886	1 763	1 723	19
2 732	2 711	2 680	2 640	2 590	2 529	2 458	2 287	2 104	2 026	20
3 762	3 756	3 750	3 737	3 716	3 683	3 635	3 502	3 317	3 202	21
5 697	5 707	5 687	5 700	5 679	5 679	5 699	5 662	5 578	5 510	22
2 519	2 709	2 825	2 897	2 925	2 904	2 894	2 881	2 904	2 902	23
5 192	4 441	4 395	4 465	4 668	4 928	5 107	5 433	5 522	5 512	24
29 257	29 113	28 445	27 907	27 466	27 055	26 812	25 888	24 950	24 347	25
38 323	38 041	37 635	37 011	36 228	35 363	34 373	33 128	32 142	31 729	26
23 921	24 277	24 666	25 014	25 352	25 695	26 025	26 424	26 749	27 028	27
5 237	5 165	5 072	4 961	4 830	4 678	4 514	4 173	3 867	3 749	28
13 752	13 655	13 571	13 427	13 275	13 112	12 894	12 386	11 811	11 513	29
16 446	16 465	16 452	16 335	16 162	15 989	15 754	15 274	14 695	14 393	30
97 463	96 744	96 022	95 357	94 701	93 995	93 304	91 817	90 336	89 587	31
17 991	18 099	18 199	18 171	18 104	17 926	17 691	17 181	16 634	16 331	32
71 997	70 833	69 609	68 507	67 408	66 364	65 343	63 486	61 647	60 621	33
10 604	11 177	11 587	11 644	11 736	11 766	11 485	11 029	10 929	11 061	34
434	461	480	514	554	593	621	647	687	729	35
113 909	113 209	112 474	111 692	110 864	109 985	109 059	107 091	105 031	103 979	36
Weibliche Personen										
2 369	2 321	2 263	2 196	2 120	2 034	1 946	1 786	1 671	1 633	37
2 499	2 482	2 454	2 418	2 371	2 315	2 249	2 088	1 916	1 843	38
3 442	3 410	3 409	3 401	3 385	3 357	3 315	3 192	3 019	2 912	39
5 251	5 349	5 281	5 273	5 229	5 305	5 360	5 307	5 239	5 179	40
2 422	2 507	2 633	2 656	2 768	2 628	2 567	2 631	2 658	2 660	41
4 239	3 643	3 663	3 777	3 915	4 219	4 399	4 609	4 701	4 649	42
24 902	24 666	23 958	23 493	23 152	22 770	22 495	21 833	21 025	20 675	43
38 059	37 647	37 154	36 366	35 299	34 355	33 385	31 752	30 326	29 657	44
33 949	34 151	34 386	34 613	34 913	35 099	35 259	35 489	35 794	35 962	45
4 868	4 803	4 718	4 614	4 492	4 349	4 195	3 874	3 586	3 476	46
12 733	12 599	12 505	12 349	12 285	12 170	11 941	11 478	10 947	10 670	47
15 265	15 256	15 184	15 140	14 935	14 759	14 519	14 186	13 627	13 350	48
101 867	100 920	100 016	99 053	98 219	97 322	96 456	94 502	92 722	91 819	49
16 659	16 749	16 816	16 764	16 644	16 544	16 282	15 771	15 378	15 071	50
66 524	65 276	63 999	62 816	61 597	60 439	59 434	57 427	55 177	54 137	51
18 483	19 008	19 421	19 410	19 405	19 315	18 821	18 173	17 864	17 949	52
1 825	1 882	1 913	1 936	1 968	2 002	2 015	1 961	1 960	2 025	53
117 132	116 176	115 200	114 193	113 155	112 082	110 975	108 688	106 349	105 169	54

Bevölkerungsvorausberechnung 2005 bis 2025 nach ausgewählten Altersgruppen und Geschlecht
 Landkreis Jerichower Land

Altersgruppe von ... bis unter ... Jahren	Lfd. Nr.	Basisjahr 2005	Voraussichtlicher Bevölkerungsstand am 31.12. ...							
			2006	2007	2008	2009	2010	2011	2012	2013
Personen insgesamt										
0 - 3	1	2 116	2 093	2 081	2 050	2 018	1 988	1 956	1 920	1 879
3 - 6	2	2 331	2 278	2 181	2 137	2 119	2 114	2 091	2 069	2 048
6 - 10	3	2 878	2 990	3 065	3 077	3 031	2 964	2 887	2 847	2 831
10 - 16	4	4 752	4 061	3 898	3 933	4 051	4 174	4 325	4 438	4 459
16 - 19	5	4 368	4 147	3 494	2 730	2 046	1 829	1 788	1 804	1 881
19 - 25	6	7 648	7 454	7 341	7 191	7 008	6 346	5 581	4 775	4 004
25 - 45	7	27 542	26 566	25 549	24 542	23 608	22 814	22 195	21 656	21 337
45 - 65	8	29 534	29 641	30 154	30 678	31 083	31 865	32 527	32 851	33 026
65 und mehr	9	21 233	21 987	22 282	22 555	22 802	22 576	22 302	22 322	22 274
0 - 6	10	4 447	4 371	4 262	4 187	4 138	4 101	4 047	3 989	3 927
0 - 15	11	10 775	10 585	10 560	10 585	10 607	10 624	10 641	10 591	10 506
0 - 18	12	14 974	14 128	13 335	12 673	12 474	12 443	12 471	12 494	12 508
18 und mehr	13	87 428	87 091	86 711	86 220	85 295	84 226	83 182	82 189	81 231
0 - 20	14	17 843	16 970	16 092	15 244	14 457	13 800	13 617	13 602	13 632
20 - 65	15	63 326	62 262	61 671	61 094	60 510	60 293	59 734	58 758	57 833
75 und mehr	16	8 353	8 599	8 903	9 095	9 509	9 926	10 376	10 791	11 205
90 und mehr	17	765	673	602	547	563	655	721	752	764
Insgesamt	18	102 402	101 219	100 046	98 893	97 768	96 669	95 653	94 683	93 739
Männliche Personen										
0 - 3	19	1 081	1 056	1 045	1 038	1 021	1 005	989	970	948
3 - 6	20	1 215	1 201	1 139	1 100	1 077	1 069	1 066	1 053	1 042
6 - 10	21	1 509	1 569	1 619	1 623	1 593	1 562	1 496	1 467	1 444
10 - 16	22	2 476	2 100	2 001	2 033	2 124	2 192	2 246	2 312	2 329
16 - 19	23	2 292	2 190	1 865	1 446	1 062	924	945	961	1 010
19 - 25	24	4 179	4 058	4 004	3 928	3 829	3 471	3 062	2 615	2 190
25 - 45	25	14 328	13 858	13 353	12 834	12 349	12 000	11 702	11 429	11 244
45 - 65	26	15 019	15 079	15 361	15 628	15 860	16 214	16 517	16 694	16 777
65 und mehr	27	8 489	8 912	9 068	9 259	9 414	9 340	9 238	9 257	9 280
0 - 6	28	2 296	2 257	2 184	2 137	2 098	2 074	2 054	2 023	1 990
0 - 15	29	5 596	5 478	5 470	5 494	5 509	5 477	5 485	5 451	5 394
0 - 18	30	7 804	7 360	6 931	6 570	6 445	6 432	6 454	6 467	6 429
18 und mehr	31	42 784	42 662	42 523	42 318	41 884	41 346	40 806	40 291	39 834
0 - 20	32	9 302	8 852	8 393	7 946	7 516	7 155	7 035	7 025	7 044
20 - 65	33	32 797	32 258	31 994	31 683	31 399	31 282	30 987	30 476	29 940
75 und mehr	34	2 613	2 780	2 954	3 089	3 304	3 501	3 709	3 917	4 130
90 und mehr	35	130	114	105	98	99	131	145	158	162
Insgesamt	36	50 588	50 023	49 454	48 888	48 329	47 777	47 259	46 757	46 264
Weibliche Personen										
0 - 3	37	1 035	1 037	1 036	1 012	997	982	967	951	931
3 - 6	38	1 116	1 077	1 042	1 037	1 042	1 045	1 026	1 015	1 006
6 - 10	39	1 369	1 422	1 447	1 454	1 439	1 402	1 391	1 380	1 387
10 - 16	40	2 276	1 962	1 897	1 901	1 927	1 982	2 079	2 126	2 130
16 - 19	41	2 076	1 957	1 629	1 284	984	906	843	843	872
19 - 25	42	3 469	3 397	3 338	3 263	3 179	2 875	2 520	2 160	1 815
25 - 45	43	13 214	12 707	12 195	11 708	11 259	10 814	10 493	10 228	10 092
45 - 65	44	14 515	14 562	14 793	15 049	15 223	15 651	16 010	16 157	16 250
65 und mehr	45	12 744	13 076	13 215	13 296	13 388	13 235	13 064	13 066	12 994
0 - 6	46	2 151	2 114	2 078	2 049	2 039	2 028	1 993	1 966	1 937
0 - 15	47	5 179	5 107	5 090	5 092	5 098	5 148	5 157	5 141	5 112
0 - 18	48	7 170	6 768	6 404	6 103	6 028	6 011	6 017	6 027	6 079
18 und mehr	49	44 644	44 428	44 187	43 901	43 410	42 881	42 377	41 898	41 397
0 - 20	50	8 541	8 117	7 700	7 299	6 940	6 645	6 582	6 577	6 588
20 - 65	51	30 529	30 003	29 677	29 410	29 110	29 011	28 747	28 282	27 894
75 und mehr	52	5 740	5 819	5 950	6 006	6 204	6 425	6 667	6 874	7 075
90 und mehr	53	635	559	497	449	463	524	576	594	602
Insgesamt	54	51 814	51 196	50 592	50 005	49 439	48 892	48 394	47 925	47 476

Noch: Bevölkerungsvorausberechnung 2005 bis 2025 nach ausgewählten Altersgruppen und Geschlecht
Landkreis Jerichower Land

Voraussichtlicher Bevölkerungsstand am 31.12. ...										Lfd. Nr.
2014	2015	2016	2017	2018	2019	2020	2022	2024	2025	
Personen insgesamt										
1 831	1 777	1 716	1 648	1 574	1 492	1 409	1 258	1 145	1 107	1
2 023	1 993	1 954	1 909	1 856	1 797	1 730	1 575	1 415	1 345	2
2 828	2 806	2 781	2 752	2 718	2 673	2 618	2 480	2 305	2 203	3
4 436	4 400	4 354	4 275	4 228	4 205	4 193	4 110	3 992	3 912	4
1 982	2 107	2 173	2 237	2 235	2 197	2 115	2 080	2 072	2 057	5
3 286	2 692	2 610	2 709	2 877	3 039	3 218	3 389	3 361	3 328	6
20 974	20 654	19 855	19 148	18 528	17 992	17 519	16 438	15 342	14 828	7
33 011	32 714	32 422	31 858	31 074	30 251	29 319	27 926	26 489	25 724	8
22 417	22 680	22 968	23 264	23 640	23 973	24 346	24 811	25 476	25 840	9
3 854	3 769	3 670	3 557	3 430	3 288	3 139	2 833	2 560	2 452	10
10 379	10 229	10 032	9 848	9 668	9 477	9 245	8 728	8 171	7 888	11
12 503	12 418	12 285	12 099	11 880	11 606	11 344	10 827	10 240	9 940	12
80 285	79 405	78 547	77 702	76 850	76 013	75 124	73 242	71 357	70 403	13
13 642	13 632	13 596	13 469	13 289	13 050	12 778	12 153	11 578	11 270	14
56 729	55 511	54 268	53 067	51 801	50 596	49 343	47 105	44 543	43 234	15
11 679	12 072	12 479	12 512	12 517	12 506	12 124	11 567	11 346	11 434	16
771	807	833	863	904	949	978	1 018	1 069	1 122	17
92 788	91 824	90 832	89 801	88 730	87 619	86 467	84 069	81 596	80 343	18
Männliche Personen										
923	895	864	829	790	748	706	628	570	550	19
1 029	1 012	992	968	941	910	875	795	712	676	20
1 436	1 432	1 418	1 402	1 383	1 359	1 330	1 258	1 167	1 115	21
2 312	2 262	2 236	2 177	2 143	2 115	2 102	2 064	2 000	1 958	22
1 029	1 113	1 141	1 180	1 166	1 158	1 103	1 053	1 050	1 041	23
1 825	1 485	1 416	1 471	1 580	1 663	1 727	1 824	1 768	1 747	24
11 095	10 926	10 515	10 119	9 766	9 443	9 176	8 526	7 863	7 512	25
16 725	16 576	16 431	16 109	15 690	15 250	14 803	14 165	13 463	13 113	26
9 389	9 547	9 708	9 916	10 140	10 357	10 565	10 787	11 176	11 383	27
1 952	1 907	1 855	1 797	1 731	1 658	1 581	1 423	1 282	1 226	28
5 305	5 223	5 102	4 996	4 887	4 780	4 667	4 396	4 106	3 959	29
6 424	6 370	6 287	6 167	6 049	5 887	5 741	5 449	5 150	4 993	30
39 338	38 880	38 434	38 004	37 549	37 116	36 646	35 651	34 620	34 101	31
7 048	6 996	6 973	6 897	6 789	6 641	6 497	6 141	5 819	5 666	32
29 325	28 706	28 040	27 358	26 669	26 005	25 325	24 172	22 775	22 045	33
4 368	4 568	4 774	4 780	4 813	4 821	4 665	4 428	4 386	4 444	34
170	181	189	203	223	242	262	289	315	331	35
45 762	45 250	44 721	44 171	43 599	43 004	42 387	41 100	39 769	39 094	36
Weibliche Personen										
908	881	852	819	783	743	703	630	576	557	37
995	981	963	941	916	887	855	780	702	668	38
1 392	1 373	1 363	1 350	1 334	1 314	1 288	1 222	1 137	1 088	39
2 125	2 138	2 118	2 098	2 086	2 090	2 091	2 046	1 992	1 955	40
953	993	1 032	1 057	1 069	1 039	1 012	1 027	1 022	1 016	41
1 461	1 207	1 194	1 238	1 296	1 376	1 491	1 565	1 593	1 581	42
9 879	9 728	9 340	9 030	8 763	8 549	8 343	7 912	7 479	7 316	43
16 286	16 138	15 990	15 749	15 385	15 001	14 517	13 761	13 025	12 611	44
13 028	13 134	13 260	13 348	13 500	13 616	13 780	14 024	14 300	14 457	45
1 903	1 862	1 815	1 760	1 699	1 631	1 558	1 410	1 278	1 225	46
5 074	5 005	4 930	4 852	4 782	4 697	4 578	4 332	4 065	3 929	47
6 080	6 049	5 998	5 932	5 831	5 719	5 603	5 378	5 090	4 947	48
40 947	40 525	40 113	39 698	39 301	38 897	38 477	37 591	36 737	36 303	49
6 594	6 636	6 623	6 572	6 500	6 408	6 282	6 012	5 759	5 604	50
27 404	26 804	26 228	25 710	25 132	24 591	24 018	22 933	21 768	21 189	51
7 312	7 504	7 705	7 732	7 704	7 685	7 458	7 139	6 960	6 990	52
602	627	643	660	682	707	716	729	754	790	53
47 027	46 574	46 111	45 630	45 132	44 615	44 080	42 969	41 827	41 249	54

Bevölkerungsvorausberechnung 2005 bis 2025 nach ausgewählten Altersgruppen und Geschlecht
 Landkreis Mansfeld-Südharz

Altersgruppe von ... bis unter ... Jahren	Lfd. Nr.	Basisjahr 2005	Voraussichtlicher Bevölkerungsstand am 31.12. ...							
			2006	2007	2008	2009	2010	2011	2012	2013
Personen insgesamt										
0 - 3	1	3 055	3 004	3 011	2 959	2 896	2 833	2 766	2 692	2 609
3 - 6	2	3 415	3 297	3 204	3 062	3 017	3 031	2 988	2 936	2 883
6 - 10	3	4 177	4 353	4 391	4 479	4 445	4 257	4 214	4 076	4 024
10 - 16	4	7 060	6 059	5 813	5 795	5 885	6 167	6 298	6 480	6 523
16 - 19	5	6 657	6 277	5 182	4 140	3 163	2 790	2 663	2 664	2 816
19 - 25	6	11 691	11 462	11 239	10 884	10 520	9 477	8 315	7 101	5 780
25 - 45	7	41 373	39 761	38 429	36 920	35 417	34 157	33 068	32 274	31 641
45 - 65	8	48 232	48 040	48 255	48 629	48 976	49 691	50 333	50 442	50 464
65 und mehr	9	37 960	38 980	39 317	39 587	39 767	39 331	38 825	38 587	38 316
0 - 6	10	6 470	6 301	6 215	6 021	5 914	5 864	5 754	5 628	5 492
0 - 15	11	15 758	15 479	15 369	15 330	15 389	15 377	15 311	15 188	14 998
0 - 18	12	22 101	20 724	19 567	18 547	18 228	18 081	18 010	18 034	17 977
18 und mehr	13	141 519	140 510	139 274	137 908	135 858	133 653	131 461	129 219	127 078
0 - 20	14	26 553	25 167	23 783	22 387	21 216	20 183	19 860	19 706	19 612
20 - 65	15	99 107	97 087	95 741	94 480	93 102	92 220	90 785	88 959	87 128
75 und mehr	16	15 172	15 616	15 953	16 259	16 801	17 344	17 916	18 400	18 912
90 und mehr	17	951	881	814	742	796	904	1 040	1 132	1 185
Insgesamt	18	163 620	161 234	158 841	156 454	154 086	151 734	149 471	147 252	145 055
Männliche Personen										
0 - 3	19	1 561	1 548	1 548	1 533	1 501	1 468	1 433	1 394	1 351
3 - 6	20	1 749	1 671	1 640	1 579	1 569	1 572	1 562	1 534	1 506
6 - 10	21	2 200	2 301	2 291	2 319	2 267	2 171	2 149	2 101	2 087
10 - 16	22	3 635	3 127	3 040	3 040	3 096	3 268	3 311	3 386	3 376
16 - 19	23	3 420	3 253	2 677	2 135	1 656	1 462	1 422	1 403	1 519
19 - 25	24	6 514	6 339	6 188	5 945	5 694	5 127	4 505	3 914	3 202
25 - 45	25	21 735	20 900	20 336	19 653	18 959	18 362	17 796	17 333	16 970
45 - 65	26	24 241	24 181	24 210	24 427	24 593	24 899	25 253	25 340	25 396
65 und mehr	27	15 387	16 003	16 265	16 435	16 603	16 484	16 296	16 250	16 182
0 - 6	28	3 310	3 220	3 188	3 112	3 070	3 040	2 994	2 928	2 857
0 - 15	29	8 143	8 023	7 983	7 952	8 005	7 987	7 957	7 874	7 780
0 - 18	30	11 417	10 720	10 136	9 624	9 482	9 420	9 370	9 401	9 356
18 und mehr	31	69 025	68 604	68 060	67 442	66 456	65 393	64 356	63 254	62 232
0 - 20	32	13 737	13 032	12 361	11 651	11 057	10 535	10 385	10 314	10 247
20 - 65	33	51 318	50 289	49 571	48 979	48 278	47 795	47 045	46 090	45 159
75 und mehr	34	4 987	5 261	5 498	5 707	5 978	6 264	6 557	6 835	7 149
90 und mehr	35	210	189	168	148	167	197	234	259	274
Insgesamt	36	80 442	79 324	78 196	77 066	75 938	74 813	73 726	72 655	71 588
Weibliche Personen										
0 - 3	37	1 494	1 456	1 463	1 425	1 395	1 365	1 333	1 298	1 258
3 - 6	38	1 666	1 626	1 564	1 483	1 448	1 459	1 426	1 402	1 377
6 - 10	39	1 977	2 052	2 099	2 160	2 177	2 086	2 066	1 975	1 937
10 - 16	40	3 425	2 932	2 773	2 755	2 789	2 899	2 987	3 094	3 147
16 - 19	41	3 237	3 025	2 505	2 005	1 508	1 328	1 241	1 261	1 297
19 - 25	42	5 177	5 123	5 051	4 939	4 826	4 349	3 810	3 187	2 578
25 - 45	43	19 638	18 861	18 093	17 268	16 458	15 795	15 272	14 941	14 672
45 - 65	44	23 991	23 859	24 045	24 202	24 383	24 792	25 080	25 102	25 068
65 und mehr	45	22 573	22 977	23 051	23 152	23 164	22 847	22 529	22 337	22 134
0 - 6	46	3 160	3 082	3 027	2 909	2 843	2 825	2 759	2 700	2 635
0 - 15	47	7 615	7 456	7 386	7 378	7 384	7 391	7 354	7 314	7 218
0 - 18	48	10 684	10 004	9 431	8 922	8 746	8 660	8 640	8 632	8 620
18 und mehr	49	72 494	71 906	71 214	70 466	69 401	68 260	67 105	65 965	64 847
0 - 20	50	12 816	12 135	11 422	10 736	10 159	9 648	9 475	9 392	9 364
20 - 65	51	47 789	46 798	46 171	45 501	44 825	44 426	43 740	42 869	41 969
75 und mehr	52	10 185	10 354	10 455	10 552	10 824	11 081	11 359	11 565	11 763
90 und mehr	53	741	692	645	594	629	707	806	873	911
Insgesamt	54	83 178	81 910	80 645	79 389	78 148	76 921	75 745	74 598	73 467

Noch: Bevölkerungsvorausberechnung 2005 bis 2025 nach ausgewählten Altersgruppen und Geschlecht
Landkreis Mansfeld-Südharz

Voraussichtlicher Bevölkerungsstand am 31.12. ...										Lfd. Nr.
2014	2015	2016	2017	2018	2019	2020	2022	2024	2025	
Personen insgesamt										
2 517	2 417	2 307	2 188	2 060	1 922	1 783	1 528	1 333	1 262	1
2 823	2 755	2 675	2 587	2 488	2 380	2 262	1 997	1 726	1 607	2
4 031	3 978	3 912	3 838	3 756	3 659	3 547	3 287	2 976	2 800	3
6 449	6 398	6 260	6 205	6 041	5 961	5 937	5 732	5 462	5 299	4
2 951	3 065	3 217	3 226	3 306	3 204	3 126	2 967	2 959	2 914	5
4 736	3 867	3 728	3 793	3 946	4 277	4 442	4 714	4 630	4 511	6
30 927	30 153	28 764	27 403	26 348	25 263	24 296	22 259	20 242	19 217	7
50 032	49 326	48 530	47 556	46 195	44 721	43 326	40 919	38 722	37 614	8
38 372	38 638	38 920	39 179	39 445	39 751	39 922	40 123	40 290	40 510	9
5 341	5 172	4 983	4 775	4 548	4 302	4 045	3 525	3 059	2 869	10
14 757	14 401	14 107	13 676	13 302	12 952	12 515	11 550	10 533	10 022	11
17 847	17 642	17 356	17 005	16 528	16 099	15 534	14 562	13 465	12 906	12
124 992	122 954	120 957	118 971	117 056	115 038	113 106	108 965	104 874	102 828	13
19 594	19 483	19 289	19 009	18 639	18 198	17 631	16 482	15 401	14 825	14
84 873	82 474	80 105	77 788	75 499	73 189	71 087	66 921	62 648	60 400	15
19 509	20 166	20 652	20 591	20 495	20 336	19 709	18 659	18 163	18 253	16
1 245	1 287	1 341	1 372	1 440	1 472	1 536	1 544	1 602	1 662	17
142 839	140 596	138 313	135 975	133 584	131 138	128 640	123 527	118 339	115 734	18
Männliche Personen										
1 303	1 251	1 195	1 133	1 067	996	925	793	693	656	19
1 474	1 438	1 396	1 350	1 299	1 243	1 182	1 046	906	845	20
2 085	2 069	2 034	1 994	1 950	1 899	1 841	1 706	1 545	1 454	21
3 348	3 287	3 211	3 194	3 132	3 102	3 083	2 986	2 843	2 757	22
1 569	1 653	1 717	1 715	1 710	1 639	1 615	1 556	1 558	1 534	23
2 668	2 209	2 161	2 190	2 268	2 457	2 512	2 594	2 520	2 451	24
16 607	16 201	15 481	14 771	14 198	13 587	13 075	11 950	10 806	10 241	25
25 205	24 844	24 471	23 958	23 306	22 571	21 861	20 726	19 703	19 180	26
16 248	16 456	16 620	16 826	17 016	17 234	17 390	17 567	17 741	17 883	27
2 777	2 689	2 591	2 484	2 366	2 239	2 107	1 839	1 599	1 501	28
7 631	7 441	7 298	7 097	6 915	6 727	6 512	6 010	5 482	5 218	29
9 291	9 165	9 020	8 814	8 560	8 348	8 078	7 579	7 021	6 730	30
61 216	60 244	59 266	58 318	57 387	56 382	55 407	53 345	51 294	50 271	31
10 254	10 180	10 080	9 913	9 724	9 471	9 171	8 608	8 052	7 764	32
44 005	42 773	41 587	40 393	39 207	38 024	36 923	34 749	32 521	31 354	33
7 462	7 780	8 067	8 092	8 052	8 018	7 783	7 367	7 185	7 269	34
289	298	315	335	367	397	429	459	485	507	35
70 508	69 409	68 286	67 132	65 947	64 730	63 484	60 924	58 314	57 001	36
Weibliche Personen										
1 214	1 165	1 112	1 055	993	926	858	735	640	606	37
1 349	1 317	1 279	1 236	1 189	1 137	1 080	952	820	762	38
1 946	1 909	1 878	1 844	1 805	1 759	1 706	1 581	1 431	1 346	39
3 101	3 111	3 050	3 011	2 909	2 859	2 854	2 746	2 619	2 541	40
1 382	1 412	1 500	1 511	1 596	1 565	1 511	1 410	1 401	1 380	41
2 069	1 658	1 567	1 603	1 677	1 819	1 930	2 120	2 110	2 061	42
14 320	13 952	13 283	12 632	12 150	11 676	11 221	10 309	9 436	8 976	43
24 827	24 482	24 058	23 598	22 889	22 150	21 464	20 193	19 019	18 434	44
22 123	22 182	22 300	22 352	22 430	22 517	22 531	22 557	22 549	22 627	45
2 563	2 482	2 392	2 291	2 182	2 062	1 938	1 686	1 460	1 368	46
7 125	6 961	6 808	6 579	6 387	6 225	6 003	5 540	5 050	4 804	47
8 555	8 478	8 337	8 191	7 968	7 751	7 456	6 983	6 444	6 176	48
63 776	62 710	61 691	60 653	59 669	58 656	57 699	55 620	53 580	52 557	49
9 340	9 304	9 209	9 096	8 915	8 726	8 460	7 874	7 349	7 060	50
40 868	39 701	38 518	37 395	36 292	35 165	34 164	32 172	30 126	29 045	51
12 047	12 386	12 584	12 500	12 443	12 319	11 925	11 292	10 978	10 985	52
955	989	1 026	1 037	1 073	1 076	1 108	1 085	1 117	1 154	53
72 331	71 187	70 027	68 844	67 637	66 407	65 155	62 603	60 025	58 733	54

Bevölkerungsvorausberechnung 2005 bis 2025 nach ausgewählten Altersgruppen und Geschlecht
 Landkreis Saalekreis

Altersgruppe von ... bis unter ... Jahren	Lfd. Nr.	Basisjahr 2005	Voraussichtlicher Bevölkerungsstand am 31.12. ...							
			2006	2007	2008	2009	2010	2011	2012	2013
Personen insgesamt										
0 - 3	1	4 359	4 399	4 382	4 419	4 377	4 336	4 293	4 241	4 174
3 - 6	2	4 448	4 433	4 427	4 423	4 474	4 468	4 521	4 496	4 474
6 - 10	3	5 688	5 763	5 881	5 852	5 858	5 899	5 846	5 932	5 991
10 - 16	4	9 073	7 912	7 699	7 802	8 098	8 362	8 679	8 758	8 864
16 - 19	5	8 795	8 219	6 811	5 432	4 067	3 700	3 564	3 809	4 003
19 - 25	6	15 742	15 734	15 740	15 412	15 088	13 837	12 433	10 679	9 097
25 - 45	7	56 924	55 743	54 161	52 879	51 495	50 431	49 661	49 161	48 907
45 - 65	8	61 029	60 995	61 946	62 844	63 795	65 268	66 605	67 524	68 043
65 und mehr	9	42 036	43 500	44 277	44 926	45 471	45 212	44 888	44 967	45 157
0 - 6	10	8 807	8 832	8 809	8 842	8 850	8 805	8 814	8 737	8 648
0 - 15	11	21 027	20 915	21 026	21 333	21 593	21 858	21 947	22 033	22 020
0 - 18	12	29 303	27 779	26 504	25 439	25 325	25 440	25 765	26 039	26 305
18 und mehr	13	178 791	178 919	178 819	178 551	177 397	176 075	174 724	173 528	172 404
0 - 20	14	35 180	33 719	32 083	30 565	29 309	28 265	28 188	28 339	28 673
20 - 65	15	130 878	129 479	128 963	128 499	127 942	128 038	127 413	126 262	124 880
75 und mehr	16	17 001	17 476	17 889	18 271	18 937	19 574	20 207	20 815	21 478
90 und mehr	17	1 108	1 015	907	843	900	1 081	1 228	1 364	1 443
Insgesamt	18	208 094	206 698	205 323	203 990	202 722	201 515	200 489	199 567	198 709
Männliche Personen										
0 - 3	19	2 253	2 265	2 226	2 266	2 244	2 223	2 201	2 174	2 139
3 - 6	20	2 274	2 287	2 338	2 278	2 295	2 261	2 309	2 296	2 284
6 - 10	21	2 846	2 893	2 949	2 985	3 017	3 080	3 054	3 060	3 080
10 - 16	22	4 768	4 130	4 005	4 025	4 140	4 249	4 353	4 450	4 530
16 - 19	23	4 539	4 214	3 525	2 859	2 151	1 978	1 921	2 008	2 074
19 - 25	24	8 690	8 705	8 669	8 404	8 222	7 530	6 747	5 791	5 008
25 - 45	25	29 778	29 285	28 511	27 992	27 364	26 923	26 626	26 454	26 372
45 - 65	26	30 618	30 627	31 236	31 736	32 334	33 088	33 822	34 335	34 619
65 und mehr	27	16 928	17 761	18 185	18 590	18 884	18 860	18 783	18 918	19 076
0 - 6	28	4 527	4 553	4 564	4 544	4 539	4 485	4 510	4 469	4 423
0 - 15	29	10 816	10 762	10 800	10 942	11 061	11 160	11 224	11 284	11 287
0 - 18	30	15 039	14 295	13 663	13 094	13 037	13 075	13 223	13 346	13 443
18 und mehr	31	87 655	87 872	87 980	88 040	87 614	87 116	86 594	86 140	85 738
0 - 20	32	18 221	17 409	16 517	15 774	15 148	14 587	14 544	14 594	14 742
20 - 65	33	67 545	66 997	66 941	66 771	66 618	66 745	66 490	65 974	65 364
75 und mehr	34	5 412	5 694	5 927	6 162	6 517	6 868	7 218	7 543	7 918
90 und mehr	35	237	203	179	167	169	207	248	277	297
Insgesamt	36	102 694	102 167	101 644	101 134	100 651	100 192	99 817	99 486	99 181
Weibliche Personen										
0 - 3	37	2 106	2 134	2 156	2 153	2 132	2 113	2 092	2 067	2 035
3 - 6	38	2 174	2 146	2 089	2 145	2 178	2 207	2 212	2 200	2 190
6 - 10	39	2 842	2 870	2 932	2 868	2 841	2 819	2 792	2 872	2 910
10 - 16	40	4 305	3 782	3 694	3 777	3 958	4 113	4 326	4 308	4 334
16 - 19	41	4 256	4 005	3 286	2 573	1 916	1 722	1 642	1 800	1 928
19 - 25	42	7 052	7 030	7 071	7 008	6 866	6 308	5 685	4 888	4 089
25 - 45	43	27 146	26 458	25 650	24 887	24 131	23 509	23 035	22 707	22 535
45 - 65	44	30 411	30 369	30 710	31 107	31 461	32 180	32 783	33 190	33 424
65 und mehr	45	25 108	25 739	26 092	26 336	26 587	26 353	26 105	26 049	26 081
0 - 6	46	4 280	4 279	4 245	4 298	4 311	4 320	4 304	4 267	4 225
0 - 15	47	10 211	10 153	10 226	10 392	10 532	10 697	10 722	10 749	10 733
0 - 18	48	14 264	13 484	12 841	12 344	12 288	12 365	12 542	12 693	12 862
18 und mehr	49	91 136	91 047	90 838	90 511	89 784	88 958	88 130	87 388	86 666
0 - 20	50	16 959	16 310	15 566	14 792	14 161	13 678	13 644	13 744	13 931
20 - 65	51	63 333	62 482	62 021	61 728	61 323	61 293	60 923	60 287	59 516
75 und mehr	52	11 589	11 782	11 962	12 109	12 420	12 706	12 990	13 273	13 560
90 und mehr	53	871	812	728	676	731	874	979	1 087	1 146
Insgesamt	54	105 400	104 531	103 679	102 856	102 071	101 323	100 672	100 081	99 528

Noch: Bevölkerungsvorausberechnung 2005 bis 2025 nach ausgewählten Altersgruppen und Geschlecht
Landkreis Saalekreis

Voraussichtlicher Bevölkerungsstand am 31.12. ...										Lfd. Nr.
2014	2015	2016	2017	2018	2019	2020	2022	2024	2025	
Personen insgesamt										
4 097	4 008	3 907	3 792	3 663	3 516	3 366	3 090	2 893	2 832	1
4 443	4 400	4 339	4 266	4 180	4 082	3 969	3 696	3 401	3 275	2
5 995	6 053	6 029	5 996	5 951	5 885	5 799	5 573	5 276	5 095	3
8 933	8 953	9 032	9 063	9 147	9 202	9 200	9 186	9 019	8 896	4
4 287	4 378	4 485	4 543	4 548	4 560	4 580	4 673	4 757	4 744	5
7 746	6 765	6 700	6 921	7 308	7 645	8 013	8 267	8 412	8 516	6
48 470	47 894	46 485	45 395	44 361	43 736	43 125	41 791	40 104	39 185	7
68 159	68 078	67 797	66 874	65 743	64 456	63 010	61 013	59 533	58 782	8
45 715	46 434	47 259	48 180	49 057	49 723	50 516	51 646	52 751	53 391	9
8 540	8 408	8 247	8 059	7 844	7 598	7 334	6 786	6 295	6 107	10
21 991	21 919	21 770	21 638	21 436	21 129	20 833	19 974	19 027	18 542	11
26 365	26 397	26 305	26 177	25 987	25 699	25 422	24 650	23 756	23 257	12
171 481	170 565	169 728	168 854	167 971	167 108	166 155	164 285	162 391	161 459	13
28 928	29 158	29 165	29 127	28 952	28 729	28 440	27 715	26 842	26 416	14
123 201	121 371	119 609	117 725	115 949	114 355	112 621	109 574	106 555	104 910	15
22 398	23 249	24 041	24 273	24 398	24 455	23 871	23 008	23 067	23 407	16
1 521	1 617	1 683	1 763	1 889	1 979	2 047	2 031	2 098	2 166	17
197 845	196 962	196 033	195 032	193 958	192 807	191 578	188 935	186 147	184 716	18
Männliche Personen										
2 099	2 053	2 001	1 942	1 876	1 800	1 722	1 581	1 479	1 448	19
2 267	2 244	2 213	2 175	2 130	2 079	2 021	1 880	1 728	1 663	20
3 050	3 100	3 086	3 068	3 043	3 009	2 963	2 846	2 693	2 599	21
4 608	4 616	4 667	4 703	4 707	4 724	4 690	4 699	4 609	4 545	22
2 170	2 216	2 275	2 295	2 354	2 379	2 442	2 420	2 451	2 443	23
4 350	3 785	3 719	3 786	3 937	4 076	4 200	4 404	4 511	4 572	24
26 178	25 932	25 236	24 711	24 182	23 836	23 524	22 696	21 669	21 143	25
34 732	34 737	34 699	34 301	33 854	33 354	32 722	32 046	31 524	31 257	26
19 412	19 854	20 282	20 797	21 250	21 586	22 025	22 554	23 181	23 511	27
4 366	4 297	4 214	4 117	4 006	3 879	3 743	3 461	3 208	3 111	28
11 289	11 260	11 202	11 094	10 978	10 786	10 652	10 204	9 713	9 462	29
13 490	13 519	13 480	13 430	13 340	13 210	13 027	12 582	12 137	11 877	30
85 378	85 018	84 698	84 346	83 993	83 633	83 281	82 544	81 710	81 304	31
14 853	14 928	14 947	14 939	14 856	14 756	14 615	14 217	13 720	13 518	32
64 603	63 755	62 949	62 041	61 227	60 500	59 669	58 354	56 946	56 152	33
8 416	8 871	9 298	9 412	9 512	9 533	9 326	9 031	9 111	9 312	34
303	324	341	380	431	476	506	529	572	603	35
98 867	98 537	98 178	97 777	97 333	96 843	96 308	95 125	93 846	93 181	36
Weibliche Personen										
1 998	1 955	1 906	1 850	1 788	1 716	1 643	1 510	1 414	1 384	37
2 176	2 156	2 127	2 092	2 050	2 003	1 948	1 816	1 673	1 612	38
2 945	2 953	2 943	2 929	2 908	2 877	2 836	2 727	2 584	2 496	39
4 325	4 337	4 366	4 360	4 440	4 478	4 511	4 487	4 409	4 351	40
2 116	2 162	2 209	2 248	2 194	2 181	2 138	2 253	2 306	2 302	41
3 396	2 980	2 981	3 135	3 371	3 569	3 813	3 864	3 901	3 945	42
22 291	21 962	21 248	20 685	20 178	19 901	19 601	19 095	18 435	18 041	43
33 427	33 340	33 098	32 573	31 889	31 102	30 288	28 967	28 009	27 525	44
26 304	26 580	26 977	27 383	27 807	28 137	28 492	29 092	29 570	29 879	45
4 174	4 110	4 033	3 942	3 838	3 719	3 591	3 325	3 087	2 996	46
10 702	10 659	10 568	10 544	10 458	10 344	10 182	9 770	9 314	9 080	47
12 875	12 878	12 825	12 747	12 647	12 489	12 396	12 068	11 620	11 380	48
86 103	85 547	85 031	84 508	83 979	83 475	82 874	81 742	80 681	80 155	49
14 076	14 229	14 219	14 188	14 096	13 972	13 826	13 497	13 122	12 898	50
58 599	57 616	56 660	55 684	54 722	53 854	52 952	51 220	49 610	48 758	51
13 982	14 379	14 743	14 861	14 886	14 921	14 545	13 977	13 956	14 095	52
1 218	1 293	1 342	1 383	1 459	1 504	1 541	1 501	1 526	1 563	53
98 978	98 425	97 855	97 255	96 625	95 964	95 270	93 810	92 301	91 535	54

Bevölkerungsvorausberechnung 2005 bis 2025 nach ausgewählten Altersgruppen und Geschlecht
 Landkreis Salzland

Altersgruppe von ... bis unter ... Jahren	Lfd. Nr.	Basisjahr 2005	Voraussichtlicher Bevölkerungsstand am 31.12. ...							
			2006	2007	2008	2009	2010	2011	2012	2013
Personen insgesamt										
0 - 3	1	4 469	4 464	4 384	4 322	4 261	4 206	4 149	4 083	4 003
3 - 6	2	4 605	4 427	4 436	4 382	4 387	4 319	4 271	4 228	4 190
6 - 10	3	5 976	6 098	6 073	6 087	5 932	5 821	5 813	5 762	5 767
10 - 16	4	9 990	8 590	8 170	8 105	8 308	8 529	8 664	8 717	8 685
16 - 19	5	9 236	8 696	7 287	5 775	4 306	3 800	3 623	3 731	3 856
19 - 25	6	16 513	16 421	16 259	15 944	15 555	14 231	12 605	10 779	9 051
25 - 45	7	58 889	56 660	54 595	52 519	50 677	48 931	47 643	46 603	45 744
45 - 65	8	65 631	65 294	65 618	65 939	66 103	67 176	67 968	68 337	68 426
65 und mehr	9	51 284	52 637	53 178	53 674	54 020	53 392	52 685	52 286	51 970
0 - 6	10	9 074	8 891	8 820	8 704	8 649	8 525	8 421	8 311	8 193
0 - 15	11	22 296	21 794	21 635	21 632	21 622	21 640	21 540	21 411	21 265
0 - 18	12	31 113	29 198	27 520	26 041	25 518	25 348	25 348	25 338	25 341
18 und mehr	13	195 480	194 091	192 480	190 707	188 032	185 057	182 072	179 190	176 351
0 - 20	14	37 268	35 328	33 321	31 398	29 727	28 259	27 762	27 616	27 613
20 - 65	15	138 041	135 323	133 502	131 676	129 803	128 755	126 973	124 625	122 110
75 und mehr	16	20 667	21 125	21 443	21 675	22 303	23 094	23 741	24 432	25 226
90 und mehr	17	1 573	1 395	1 264	1 164	1 232	1 453	1 595	1 696	1 760
Insgesamt	18	226 593	223 288	220 000	216 748	213 550	210 405	207 420	204 527	201 692
Männliche Personen										
0 - 3	19	2 258	2 267	2 214	2 211	2 180	2 151	2 121	2 086	2 044
3 - 6	20	2 369	2 259	2 249	2 196	2 210	2 162	2 167	2 144	2 123
6 - 10	21	3 098	3 128	3 105	3 103	3 006	2 953	2 892	2 869	2 882
10 - 16	22	5 156	4 456	4 241	4 190	4 259	4 363	4 440	4 421	4 354
16 - 19	23	4 765	4 465	3 769	2 990	2 255	1 973	1 877	1 928	2 012
19 - 25	24	9 140	9 032	8 886	8 704	8 450	7 704	6 786	5 825	4 922
25 - 45	25	30 836	29 802	28 838	27 786	26 911	26 084	25 497	25 018	24 563
45 - 65	26	32 686	32 533	32 673	32 846	32 937	33 493	33 873	34 070	34 099
65 und mehr	27	20 315	21 079	21 441	21 791	22 026	21 786	21 525	21 359	21 286
0 - 6	28	4 627	4 526	4 463	4 407	4 390	4 313	4 288	4 230	4 168
0 - 15	29	11 468	11 174	11 071	11 028	11 005	10 995	10 901	10 793	10 709
0 - 18	30	15 986	14 995	14 110	13 329	13 021	12 910	12 864	12 837	12 815
18 und mehr	31	94 637	94 027	93 307	92 488	91 213	89 761	88 313	86 883	85 471
0 - 20	32	19 287	18 204	17 129	16 131	15 245	14 466	14 167	14 061	14 009
20 - 65	33	71 021	69 739	68 846	67 895	66 964	66 418	65 485	64 301	62 991
75 und mehr	34	6 343	6 610	6 835	7 027	7 426	7 856	8 228	8 633	9 032
90 und mehr	35	287	251	229	204	223	275	308	331	339
Insgesamt	36	110 623	109 022	107 416	105 817	104 235	102 670	101 177	99 721	98 286
Weibliche Personen										
0 - 3	37	2 211	2 197	2 170	2 111	2 082	2 055	2 028	1 997	1 959
3 - 6	38	2 236	2 168	2 187	2 186	2 177	2 156	2 104	2 084	2 067
6 - 10	39	2 878	2 969	2 968	2 983	2 926	2 867	2 921	2 893	2 885
10 - 16	40	4 834	4 134	3 929	3 915	4 049	4 166	4 224	4 296	4 332
16 - 19	41	4 471	4 232	3 518	2 785	2 051	1 826	1 746	1 802	1 844
19 - 25	42	7 373	7 389	7 372	7 240	7 104	6 527	5 819	4 954	4 128
25 - 45	43	28 053	26 858	25 758	24 734	23 766	22 847	22 146	21 585	21 181
45 - 65	44	32 945	32 761	32 946	33 094	33 166	33 683	34 095	34 267	34 327
65 und mehr	45	30 969	31 559	31 737	31 883	31 994	31 605	31 160	30 928	30 684
0 - 6	46	4 447	4 365	4 358	4 297	4 259	4 212	4 133	4 081	4 025
0 - 15	47	10 828	10 620	10 564	10 604	10 617	10 646	10 640	10 619	10 556
0 - 18	48	15 127	14 203	13 411	12 713	12 497	12 439	12 484	12 500	12 526
18 und mehr	49	100 843	100 063	99 173	98 219	96 819	95 296	93 759	92 306	90 880
0 - 20	50	17 981	17 123	16 192	15 267	14 481	13 793	13 596	13 555	13 604
20 - 65	51	67 020	65 584	64 656	63 781	62 840	62 337	61 487	60 324	59 119
75 und mehr	52	14 324	14 515	14 608	14 648	14 876	15 238	15 513	15 800	16 194
90 und mehr	53	1 286	1 144	1 036	961	1 009	1 179	1 287	1 364	1 421
Insgesamt	54	115 970	114 266	112 584	110 931	109 316	107 735	106 243	104 807	103 406

Noch: Bevölkerungsvorausberechnung 2005 bis 2025 nach ausgewählten Altersgruppen und Geschlecht
Landkreis Salzland

Voraussichtlicher Bevölkerungsstand am 31.12. ...										Lfd. Nr.
2014	2015	2016	2017	2018	2019	2020	2022	2024	2025	
Personen insgesamt										
3 909	3 800	3 677	3 537	3 379	3 202	3 019	2 676	2 407	2 310	1
4 145	4 088	4 013	3 924	3 818	3 697	3 558	3 226	2 866	2 706	2
5 702	5 655	5 607	5 554	5 490	5 405	5 297	5 019	4 654	4 433	3
8 716	8 616	8 487	8 469	8 403	8 394	8 312	8 151	7 922	7 767	4
4 009	4 143	4 274	4 279	4 215	4 065	4 099	4 096	4 016	3 985	5
7 523	6 298	6 022	6 071	6 362	6 653	6 837	6 926	6 912	6 808	6
44 842	43 901	42 196	40 798	39 649	38 643	37 643	35 651	33 220	31 984	7
68 088	67 371	66 456	64 852	62 860	60 764	58 677	55 152	52 094	50 549	8
51 917	52 120	52 362	52 651	52 931	53 189	53 405	53 470	53 692	53 938	9
8 054	7 889	7 691	7 461	7 197	6 899	6 577	5 902	5 273	5 016	10
20 987	20 654	20 403	20 064	19 736	19 282	18 797	17 706	16 503	15 881	11
25 194	24 990	24 743	24 339	23 859	23 439	22 924	21 810	20 542	19 889	12
173 657	171 004	168 354	165 795	163 248	160 572	157 924	152 556	147 243	144 591	13
27 571	27 523	27 307	27 014	26 664	26 144	25 545	24 402	23 138	22 465	14
119 363	116 351	113 427	110 468	107 512	104 679	101 898	96 495	90 954	88 077	15
26 241	27 202	27 888	27 917	27 913	27 806	26 953	25 484	24 753	24 741	16
1 828	1 887	1 934	1 971	2 027	2 074	2 112	2 108	2 149	2 261	17
198 851	195 994	193 096	190 134	187 107	184 011	180 847	174 366	167 784	164 480	18
Männliche Personen										
1 995	1 939	1 876	1 803	1 722	1 630	1 536	1 360	1 221	1 171	19
2 099	2 069	2 030	1 983	1 928	1 866	1 794	1 622	1 437	1 355	20
2 835	2 839	2 813	2 784	2 750	2 705	2 648	2 503	2 315	2 201	21
4 375	4 285	4 209	4 170	4 138	4 142	4 085	4 027	3 905	3 823	22
2 075	2 109	2 144	2 168	2 123	2 025	2 026	2 008	1 982	1 964	23
4 111	3 481	3 322	3 315	3 419	3 550	3 645	3 585	3 539	3 472	24
24 097	23 587	22 646	21 874	21 229	20 647	20 081	18 994	17 515	16 774	25
33 979	33 614	33 206	32 408	31 434	30 399	29 337	27 602	26 306	25 602	26
21 275	21 460	21 653	21 874	22 081	22 263	22 442	22 540	22 612	22 759	27
4 095	4 008	3 905	3 786	3 650	3 496	3 330	2 982	2 658	2 526	28
10 555	10 372	10 211	10 036	9 875	9 625	9 402	8 834	8 210	7 887	29
12 694	12 545	12 407	12 187	11 928	11 679	11 413	10 830	10 199	9 860	30
84 148	82 839	81 493	80 193	78 896	77 549	76 181	73 411	70 632	69 259	31
13 962	13 911	13 752	13 556	13 365	13 084	12 762	12 140	11 479	11 157	32
61 604	60 013	58 494	56 949	55 378	53 880	52 390	49 562	46 740	45 203	33
9 571	10 056	10 395	10 441	10 480	10 443	10 078	9 449	9 151	9 194	34
357	376	393	413	436	462	493	511	551	591	35
96 841	95 383	93 900	92 380	90 823	89 227	87 594	84 242	80 831	79 119	36
Weibliche Personen										
1 914	1 861	1 802	1 734	1 657	1 571	1 482	1 316	1 186	1 139	37
2 046	2 019	1 984	1 941	1 890	1 832	1 764	1 603	1 429	1 351	38
2 867	2 816	2 794	2 770	2 740	2 700	2 649	2 516	2 339	2 233	39
4 341	4 331	4 278	4 299	4 265	4 252	4 227	4 124	4 018	3 944	40
1 934	2 034	2 130	2 111	2 093	2 039	2 073	2 088	2 035	2 021	41
3 412	2 817	2 700	2 755	2 944	3 104	3 192	3 341	3 374	3 336	42
20 745	20 314	19 550	18 923	18 420	17 996	17 563	16 657	15 705	15 210	43
34 109	33 757	33 250	32 444	31 425	30 365	29 340	27 549	25 788	24 947	44
30 642	30 660	30 709	30 777	30 850	30 925	30 963	30 930	31 080	31 180	45
3 959	3 880	3 785	3 675	3 547	3 403	3 247	2 920	2 615	2 490	46
10 432	10 282	10 193	10 028	9 862	9 657	9 396	8 872	8 293	7 993	47
12 500	12 445	12 336	12 152	11 932	11 761	11 511	10 980	10 342	10 029	48
89 509	88 165	86 861	85 602	84 352	83 024	81 742	79 145	76 611	75 332	49
13 609	13 612	13 555	13 458	13 299	13 060	12 782	12 262	11 659	11 307	50
57 759	56 338	54 932	53 519	52 134	50 799	49 508	46 933	44 214	42 874	51
16 670	17 146	17 493	17 477	17 433	17 363	16 875	16 035	15 601	15 547	52
1 470	1 511	1 541	1 558	1 591	1 612	1 619	1 596	1 598	1 670	53
102 009	100 610	99 196	97 754	96 284	94 784	93 253	90 124	86 953	85 361	54

Bevölkerungsvorausberechnung 2005 bis 2025 nach ausgewählten Altersgruppen und Geschlecht
 Landkreis Stendal

Altersgruppe von ... bis unter ... Jahren	Lfd. Nr.	Basisjahr 2005	Voraussichtlicher Bevölkerungsstand am 31.12. ...							
			2006	2007	2008	2009	2010	2011	2012	2013
Personen insgesamt										
0 - 3	1	2 777	2 718	2 665	2 627	2 584	2 541	2 496	2 445	2 384
3 - 6	2	3 062	2 979	2 919	2 830	2 777	2 730	2 701	2 667	2 634
6 - 10	3	3 952	4 028	4 048	4 098	4 031	3 935	3 858	3 774	3 719
10 - 16	4	6 489	5 661	5 422	5 352	5 507	5 712	5 893	5 948	5 950
16 - 19	5	6 173	5 712	4 784	3 798	2 899	2 534	2 357	2 455	2 607
19 - 25	6	10 365	10 289	10 101	9 918	9 521	8 598	7 545	6 321	5 167
25 - 45	7	35 323	33 885	32 576	31 121	29 822	28 686	27 800	27 178	26 584
45 - 65	8	36 898	37 191	37 793	38 460	39 175	40 172	40 907	41 348	41 687
65 und mehr	9	26 228	26 914	27 201	27 466	27 558	27 204	26 904	26 733	26 581
0 - 6	10	5 839	5 697	5 584	5 457	5 361	5 272	5 197	5 112	5 018
0 - 15	11	14 524	14 202	14 063	14 059	14 086	14 117	14 012	13 880	13 755
0 - 18	12	20 333	19 079	17 950	17 041	16 699	16 544	16 530	16 545	16 554
18 und mehr	13	110 934	110 299	109 560	108 630	107 174	105 570	103 931	102 324	100 759
0 - 20	14	24 428	23 121	21 763	20 503	19 373	18 467	18 137	17 991	17 969
20 - 65	15	80 611	79 343	78 545	77 702	76 942	76 443	75 420	74 145	72 763
75 und mehr	16	10 054	10 315	10 495	10 730	11 151	11 608	12 092	12 499	12 991
90 und mehr	17	819	724	644	560	577	666	739	791	826
Insgesamt	18	131 267	129 378	127 510	125 671	123 874	122 114	120 461	118 869	117 313
Männliche Personen										
0 - 3	19	1 458	1 431	1 406	1 381	1 358	1 335	1 311	1 284	1 252
3 - 6	20	1 574	1 554	1 541	1 493	1 469	1 446	1 425	1 407	1 389
6 - 10	21	1 972	1 995	2 011	2 056	2 044	2 019	2 002	1 952	1 925
10 - 16	22	3 388	2 941	2 794	2 742	2 799	2 865	2 926	2 970	2 990
16 - 19	23	3 197	2 991	2 512	2 009	1 530	1 354	1 269	1 312	1 350
19 - 25	24	5 715	5 613	5 501	5 379	5 179	4 710	4 144	3 511	2 909
25 - 45	25	18 593	17 856	17 177	16 471	15 778	15 188	14 764	14 426	14 120
45 - 65	26	18 643	18 803	19 138	19 425	19 729	20 181	20 469	20 704	20 842
65 und mehr	27	10 492	10 915	11 090	11 288	11 447	11 333	11 266	11 182	11 150
0 - 6	28	3 032	2 986	2 947	2 874	2 827	2 782	2 737	2 691	2 641
0 - 15	29	7 474	7 310	7 235	7 236	7 237	7 239	7 191	7 144	7 088
0 - 18	30	10 493	9 848	9 269	8 789	8 612	8 527	8 519	8 509	8 495
18 und mehr	31	54 539	54 252	53 899	53 454	52 719	51 905	51 058	50 238	49 432
0 - 20	32	12 653	11 970	11 290	10 638	10 056	9 573	9 396	9 309	9 292
20 - 65	33	41 887	41 215	40 789	40 317	39 829	39 525	38 916	38 255	37 485
75 und mehr	34	3 115	3 303	3 420	3 580	3 813	4 064	4 307	4 531	4 790
90 und mehr	35	160	135	121	108	110	128	145	159	162
Insgesamt	36	65 032	64 100	63 168	62 244	61 332	60 432	59 578	58 747	57 928
Weibliche Personen										
0 - 3	37	1 319	1 287	1 260	1 247	1 226	1 206	1 185	1 161	1 132
3 - 6	38	1 488	1 425	1 378	1 336	1 307	1 284	1 275	1 260	1 245
6 - 10	39	1 980	2 034	2 037	2 042	1 987	1 916	1 855	1 823	1 794
10 - 16	40	3 101	2 720	2 629	2 610	2 708	2 847	2 966	2 979	2 960
16 - 19	41	2 976	2 721	2 273	1 789	1 369	1 181	1 088	1 143	1 257
19 - 25	42	4 650	4 676	4 600	4 540	4 343	3 888	3 400	2 810	2 258
25 - 45	43	16 730	16 029	15 398	14 650	14 044	13 498	13 036	12 752	12 464
45 - 65	44	18 255	18 388	18 656	19 035	19 446	19 991	20 438	20 645	20 845
65 und mehr	45	15 736	15 999	16 111	16 178	16 111	15 871	15 639	15 550	15 431
0 - 6	46	2 807	2 712	2 638	2 583	2 534	2 490	2 460	2 421	2 377
0 - 15	47	7 050	6 892	6 828	6 822	6 849	6 878	6 821	6 736	6 667
0 - 18	48	9 840	9 231	8 680	8 252	8 087	8 017	8 011	8 036	8 058
18 und mehr	49	56 395	56 047	55 661	55 175	54 455	53 665	52 873	52 086	51 327
0 - 20	50	11 775	11 151	10 473	9 865	9 317	8 894	8 741	8 682	8 677
20 - 65	51	38 724	38 128	37 757	37 385	37 113	36 917	36 504	35 890	35 278
75 und mehr	52	6 939	7 012	7 074	7 150	7 338	7 544	7 785	7 968	8 201
90 und mehr	53	659	589	523	452	467	538	594	633	664
Insgesamt	54	66 235	65 279	64 341	63 427	62 542	61 682	60 884	60 122	59 386

Noch: Bevölkerungsvorausberechnung 2005 bis 2025 nach ausgewählten Altersgruppen und Geschlecht
Landkreis Stendal

Voraussichtlicher Bevölkerungsstand am 31.12. ...										Lfd. Nr.
2014	2015	2016	2017	2018	2019	2020	2022	2024	2025	
Personen insgesamt										
2 313	2 232	2 140	2 038	1 926	1 804	1 680	1 452	1 279	1 217	1
2 597	2 551	2 493	2 424	2 344	2 254	2 153	1 921	1 679	1 572	2
3 671	3 639	3 598	3 553	3 499	3 431	3 348	3 139	2 873	2 719	3
5 960	5 865	5 755	5 672	5 574	5 504	5 440	5 311	5 125	5 003	4
2 742	2 826	2 902	2 963	2 947	2 880	2 834	2 720	2 666	2 639	5
4 125	3 425	3 292	3 304	3 522	3 777	3 993	4 098	4 053	3 961	6
26 036	25 426	24 363	23 462	22 653	21 849	21 055	19 636	18 058	17 273	7
41 620	41 229	40 750	39 851	38 813	37 575	36 364	34 162	32 094	31 039	8
26 687	26 981	27 270	27 638	27 920	28 365	28 764	29 451	30 228	30 690	9
4 910	4 782	4 633	4 462	4 271	4 059	3 833	3 373	2 958	2 790	10
13 527	13 258	12 995	12 691	12 384	12 050	11 700	10 914	10 065	9 631	11
16 406	16 212	16 009	15 688	15 313	14 934	14 509	13 647	12 749	12 288	12
99 344	97 960	96 553	95 217	93 885	92 507	91 123	88 244	85 305	83 825	13
17 957	17 924	17 724	17 466	17 190	16 789	16 335	15 393	14 436	13 964	14
71 106	69 267	67 568	65 801	64 089	62 286	60 533	57 046	53 391	51 459	15
13 540	14 011	14 363	14 390	14 391	14 248	13 768	13 046	12 731	12 853	16
833	869	885	903	917	944	972	997	1 072	1 132	17
115 750	114 172	112 563	110 905	109 198	107 441	105 632	101 891	98 054	96 114	18
Männliche Personen										
1 215	1 173	1 126	1 073	1 015	952	889	771	682	650	19
1 368	1 343	1 312	1 277	1 235	1 188	1 136	1 016	891	836	20
1 901	1 877	1 854	1 829	1 799	1 763	1 719	1 609	1 472	1 392	21
3 005	2 985	2 952	2 926	2 866	2 831	2 797	2 719	2 618	2 554	22
1 394	1 418	1 455	1 478	1 501	1 488	1 481	1 421	1 386	1 371	23
2 367	1 968	1 858	1 836	1 915	1 999	2 072	2 153	2 162	2 136	24
13 809	13 525	12 966	12 525	12 090	11 694	11 277	10 447	9 492	9 020	25
20 790	20 556	20 262	19 725	19 157	18 477	17 837	16 710	15 715	15 213	26
11 252	11 415	11 615	11 845	12 019	12 262	12 477	12 827	13 190	13 393	27
2 583	2 516	2 438	2 349	2 250	2 141	2 024	1 787	1 573	1 486	28
6 991	6 874	6 753	6 585	6 426	6 251	6 062	5 650	5 207	4 982	29
8 423	8 342	8 244	8 098	7 926	7 744	7 513	7 065	6 589	6 348	30
48 677	47 919	47 157	46 415	45 673	44 912	44 171	42 609	41 020	40 216	31
9 265	9 228	9 126	9 011	8 874	8 687	8 473	7 989	7 490	7 237	32
36 583	35 617	34 659	33 658	32 705	31 706	30 734	28 858	26 929	25 935	33
5 046	5 281	5 476	5 486	5 514	5 514	5 323	5 026	4 933	4 992	34
163	179	190	199	216	229	239	260	293	316	35
57 100	56 260	55 400	54 513	53 599	52 656	51 684	49 674	47 609	46 564	36
Weibliche Personen										
1 098	1 059	1 015	965	911	852	792	681	597	567	37
1 229	1 207	1 180	1 148	1 109	1 066	1 017	905	788	736	38
1 771	1 762	1 744	1 724	1 700	1 669	1 629	1 529	1 401	1 327	39
2 955	2 880	2 802	2 746	2 707	2 673	2 643	2 592	2 507	2 450	40
1 349	1 407	1 447	1 484	1 445	1 391	1 353	1 299	1 279	1 268	41
1 758	1 457	1 433	1 468	1 607	1 778	1 920	1 945	1 891	1 825	42
12 227	11 901	11 397	10 937	10 564	10 155	9 778	9 190	8 566	8 253	43
20 830	20 673	20 488	20 126	19 655	19 098	18 528	17 452	16 378	15 826	44
15 434	15 566	15 655	15 793	15 900	16 103	16 287	16 625	17 037	17 298	45
2 327	2 266	2 195	2 113	2 020	1 918	1 809	1 586	1 385	1 304	46
6 535	6 384	6 242	6 106	5 958	5 799	5 638	5 264	4 857	4 649	47
7 983	7 870	7 766	7 590	7 387	7 190	6 996	6 582	6 160	5 940	48
50 667	50 042	49 397	48 802	48 212	47 596	46 952	45 635	44 284	43 609	49
8 692	8 696	8 598	8 455	8 316	8 102	7 861	7 404	6 946	6 727	50
34 523	33 650	32 909	32 143	31 383	30 580	29 799	28 188	26 462	25 525	51
8 494	8 730	8 887	8 904	8 877	8 734	8 445	8 020	7 799	7 861	52
669	691	695	703	701	715	733	737	778	816	53
58 650	57 912	57 162	56 391	55 600	54 785	53 947	52 217	50 445	49 549	54

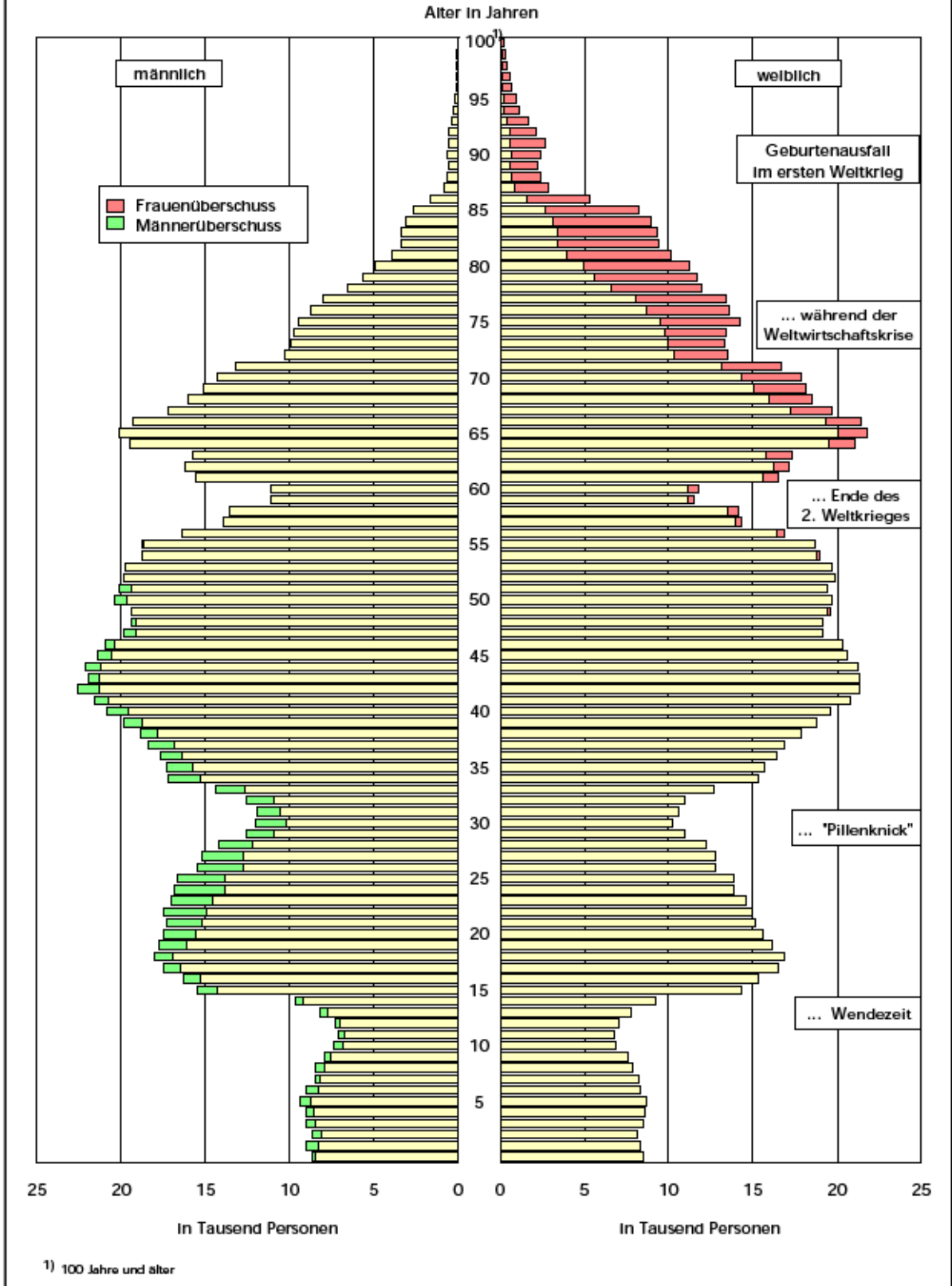
Bevölkerungsvorausberechnung 2005 bis 2025 nach ausgewählten Altersgruppen und Geschlecht
 Landkreis Wittenberg

Altersgruppe von ... bis unter ... Jahren	Lfd. Nr.	Basisjahr 2005	Voraussichtlicher Bevölkerungsstand am 31.12. ...							
			2006	2007	2008	2009	2010	2011	2012	2013
Personen insgesamt										
0 - 3	1	2 776	2 763	2 679	2 624	2 572	2 522	2 471	2 414	2 349
3 - 6	2	3 078	2 978	2 868	2 809	2 801	2 724	2 677	2 634	2 593
6 - 10	3	3 787	3 853	3 974	3 973	3 901	3 862	3 717	3 653	3 639
10 - 16	4	6 465	5 489	5 181	5 191	5 240	5 431	5 637	5 691	5 670
16 - 19	5	6 140	5 739	4 845	3 786	2 822	2 398	2 321	2 337	2 481
19 - 25	6	10 897	10 886	10 694	10 396	10 112	9 206	7 913	6 676	5 488
25 - 45	7	38 142	36 526	35 099	33 580	32 178	30 982	30 075	29 298	28 624
45 - 65	8	43 030	42 994	43 315	43 754	44 226	44 986	45 820	46 185	46 376
65 und mehr	9	32 654	33 677	34 182	34 665	34 885	34 603	34 143	33 989	33 777
0 - 6	10	5 854	5 742	5 547	5 433	5 374	5 246	5 148	5 048	4 943
0 - 15	11	14 259	13 893	13 797	13 724	13 757	13 724	13 624	13 501	13 328
0 - 18	12	20 104	18 840	17 681	16 638	16 243	16 123	16 033	16 049	15 989
18 und mehr	13	126 865	126 065	125 156	124 140	122 495	120 591	118 741	116 829	115 010
0 - 20	14	24 384	22 892	21 460	20 183	19 019	17 972	17 584	17 470	17 369
20 - 65	15	89 931	88 335	87 195	85 930	84 833	84 139	83 048	81 418	79 853
75 und mehr	16	12 397	12 829	13 122	13 324	13 987	14 680	15 245	15 877	16 524
90 und mehr	17	919	831	758	694	742	854	953	1 019	1 065
Insgesamt	18	146 969	144 905	142 837	140 778	138 737	136 714	134 775	132 877	130 999
Männliche Personen										
0 - 3	19	1 453	1 453	1 379	1 374	1 347	1 321	1 294	1 265	1 231
3 - 6	20	1 646	1 588	1 555	1 493	1 496	1 424	1 422	1 399	1 377
6 - 10	21	1 943	1 986	2 072	2 115	2 067	2 077	1 973	1 930	1 928
10 - 16	22	3 340	2 838	2 661	2 654	2 693	2 810	2 922	2 967	2 965
16 - 19	23	3 193	2 949	2 500	1 966	1 469	1 229	1 211	1 218	1 292
19 - 25	24	5 982	5 993	5 897	5 680	5 521	5 057	4 386	3 696	3 056
25 - 45	25	20 006	19 245	18 530	17 814	17 112	16 475	16 073	15 728	15 395
45 - 65	26	21 425	21 474	21 699	21 975	22 242	22 667	23 034	23 199	23 281
65 und mehr	27	12 994	13 523	13 814	14 087	14 261	14 200	14 028	14 037	14 010
0 - 6	28	3 099	3 041	2 934	2 867	2 842	2 745	2 716	2 663	2 608
0 - 15	29	7 431	7 240	7 214	7 185	7 220	7 202	7 157	7 107	7 049
0 - 18	30	10 422	9 781	9 218	8 691	8 484	8 443	8 404	8 426	8 391
18 und mehr	31	61 560	61 270	60 889	60 467	59 725	58 816	57 939	57 011	56 143
0 - 20	32	12 687	11 952	11 187	10 537	9 969	9 437	9 229	9 186	9 137
20 - 65	33	46 301	45 575	45 106	44 534	43 978	43 623	43 086	42 214	41 388
75 und mehr	34	3 776	4 032	4 218	4 376	4 702	5 056	5 390	5 723	6 031
90 und mehr	35	152	138	123	113	130	151	174	187	200
Insgesamt	36	71 982	71 051	70 107	69 158	68 209	67 260	66 343	65 438	64 534
Weibliche Personen										
0 - 3	37	1 323	1 310	1 300	1 251	1 226	1 202	1 177	1 150	1 119
3 - 6	38	1 432	1 390	1 313	1 316	1 306	1 299	1 255	1 235	1 216
6 - 10	39	1 844	1 866	1 902	1 858	1 834	1 785	1 745	1 723	1 711
10 - 16	40	3 125	2 650	2 520	2 537	2 547	2 622	2 715	2 724	2 706
16 - 19	41	2 947	2 790	2 345	1 820	1 352	1 169	1 110	1 120	1 189
19 - 25	42	4 915	4 893	4 797	4 716	4 591	4 149	3 527	2 980	2 433
25 - 45	43	18 136	17 281	16 569	15 766	15 066	14 507	14 002	13 570	13 229
45 - 65	44	21 605	21 520	21 616	21 779	21 984	22 319	22 785	22 986	23 096
65 und mehr	45	19 660	20 154	20 368	20 578	20 623	20 403	20 115	19 952	19 767
0 - 6	46	2 755	2 700	2 612	2 567	2 531	2 501	2 432	2 385	2 335
0 - 15	47	6 828	6 652	6 583	6 538	6 537	6 522	6 467	6 393	6 278
0 - 18	48	9 682	9 059	8 463	7 947	7 759	7 680	7 630	7 622	7 598
18 und mehr	49	65 305	64 795	64 267	63 673	62 770	61 774	60 802	59 817	58 867
0 - 20	50	11 697	10 940	10 273	9 646	9 050	8 535	8 355	8 284	8 232
20 - 65	51	43 630	42 760	42 089	41 396	40 856	40 516	39 962	39 204	38 465
75 und mehr	52	8 621	8 797	8 904	8 949	9 285	9 624	9 855	10 155	10 493
90 und mehr	53	767	693	635	580	612	704	779	832	866
Insgesamt	54	74 987	73 854	72 730	71 620	70 529	69 454	68 432	67 440	66 464

Noch: Bevölkerungsvorausberechnung 2005 bis 2025 nach ausgewählten Altersgruppen und Geschlecht
Landkreis Wittenberg

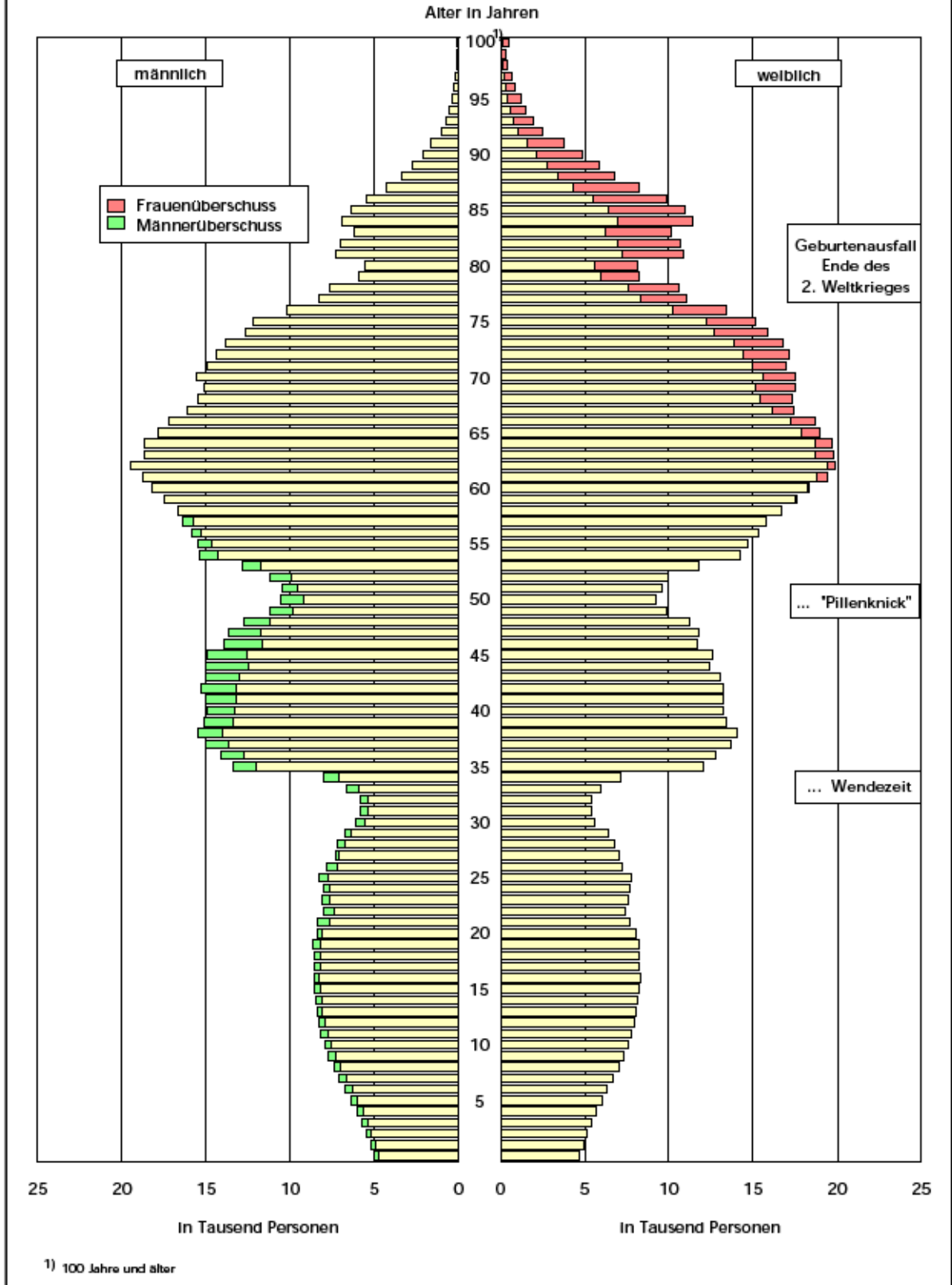
Voraussichtlicher Bevölkerungsstand am 31.12. ...										Lfd. Nr.
2014	2015	2016	2017	2018	2019	2020	2022	2024	2025	
Personen insgesamt										
2 275	2 191	2 098	1 994	1 879	1 753	1 625	1 385	1 194	1 123	1
2 548	2 497	2 435	2 363	2 281	2 188	2 085	1 847	1 594	1 481	2
3 558	3 505	3 453	3 398	3 335	3 261	3 173	2 956	2 684	2 525	3
5 675	5 632	5 550	5 386	5 301	5 267	5 163	4 995	4 786	4 657	4
2 597	2 657	2 728	2 834	2 840	2 756	2 660	2 622	2 519	2 483	5
4 466	3 613	3 407	3 497	3 608	3 847	4 087	4 167	4 167	4 102	6
27 976	27 392	26 165	24 915	23 937	22 965	22 196	20 488	18 764	17 930	7
46 144	45 410	44 742	43 785	42 545	41 223	39 791	37 381	35 025	33 762	8
33 861	34 276	34 626	35 006	35 364	35 681	35 956	36 344	36 781	37 090	9
4 824	4 688	4 533	4 357	4 160	3 942	3 710	3 231	2 788	2 603	10
13 124	12 866	12 508	12 203	11 922	11 538	11 154	10 317	9 416	8 957	11
15 842	15 654	15 400	15 101	14 736	14 256	13 827	12 928	11 953	11 458	12
113 258	111 519	109 803	108 075	106 354	104 687	102 910	99 254	95 560	93 694	13
17 354	17 252	17 051	16 797	16 469	16 087	15 637	14 582	13 576	13 055	14
77 885	75 646	73 527	71 373	69 257	67 175	65 143	61 257	57 156	55 007	15
17 327	18 048	18 568	18 660	18 732	18 594	18 069	17 049	16 522	16 675	16
1 093	1 136	1 169	1 184	1 244	1 279	1 341	1 376	1 462	1 562	17
129 100	127 174	125 204	123 176	121 090	118 942	116 737	112 183	107 513	105 152	18
Männliche Personen										
1 193	1 149	1 101	1 047	988	924	857	734	635	599	19
1 353	1 326	1 293	1 256	1 213	1 165	1 112	989	859	800	20
1 854	1 848	1 820	1 790	1 757	1 717	1 671	1 558	1 418	1 336	21
3 031	2 980	2 936	2 843	2 788	2 775	2 689	2 620	2 509	2 441	22
1 316	1 360	1 412	1 506	1 513	1 462	1 436	1 389	1 325	1 305	23
2 546	2 092	1 953	1 976	2 038	2 172	2 297	2 357	2 386	2 349	24
15 022	14 733	14 086	13 417	12 896	12 378	11 953	11 029	10 090	9 635	25
23 205	22 814	22 491	22 014	21 419	20 783	20 106	18 962	17 789	17 179	26
14 096	14 375	14 621	14 867	15 073	15 245	15 405	15 619	15 912	16 098	27
2 545	2 475	2 394	2 303	2 201	2 089	1 969	1 723	1 494	1 399	28
6 936	6 800	6 605	6 435	6 294	6 062	5 884	5 448	4 981	4 743	29
8 321	8 236	8 135	7 972	7 780	7 522	7 288	6 794	6 309	6 051	30
55 295	54 441	53 578	52 744	51 906	51 100	50 239	48 463	46 615	45 692	31
9 141	9 082	8 982	8 862	8 723	8 516	8 280	7 713	7 163	6 913	32
40 378	39 220	38 109	36 986	35 890	34 860	33 841	31 926	29 849	28 732	33
6 451	6 826	7 049	7 093	7 126	7 090	6 890	6 504	6 337	6 455	34
208	224	231	251	279	306	331	357	393	429	35
63 615	62 677	61 713	60 715	59 686	58 622	57 527	55 258	52 924	51 742	36
Weibliche Personen										
1 083	1 042	997	946	891	830	768	651	558	524	37
1 195	1 171	1 142	1 107	1 068	1 023	973	858	735	680	38
1 704	1 657	1 633	1 608	1 579	1 543	1 502	1 397	1 266	1 189	39
2 644	2 652	2 614	2 543	2 513	2 492	2 475	2 375	2 277	2 216	40
1 281	1 297	1 316	1 327	1 327	1 294	1 225	1 233	1 194	1 178	41
1 920	1 521	1 455	1 521	1 570	1 675	1 790	1 810	1 780	1 753	42
12 954	12 659	12 079	11 498	11 041	10 588	10 243	9 459	8 673	8 294	43
22 939	22 597	22 251	21 771	21 125	20 440	19 684	18 419	17 236	16 583	44
19 765	19 900	20 005	20 139	20 291	20 435	20 551	20 725	20 869	20 992	45
2 278	2 213	2 139	2 054	1 959	1 853	1 741	1 509	1 294	1 204	46
6 188	6 066	5 903	5 768	5 628	5 476	5 270	4 869	4 435	4 213	47
7 522	7 418	7 265	7 129	6 956	6 734	6 539	6 134	5 644	5 407	48
57 963	57 078	56 226	55 331	54 448	53 586	52 671	50 791	48 944	48 003	49
8 213	8 170	8 069	7 934	7 746	7 570	7 357	6 869	6 414	6 142	50
37 506	36 426	35 418	34 387	33 367	32 315	31 302	29 331	27 306	26 275	51
10 876	11 222	11 519	11 566	11 606	11 504	11 179	10 545	10 185	10 219	52
885	912	939	933	966	973	1 010	1 019	1 069	1 133	53
65 485	64 496	63 491	62 460	61 404	60 321	59 210	56 925	54 589	53 409	54

Bevölkerungsstand des Landes Sachsen-Anhalt am 31.12.2005 nach Alter und Geschlecht




1) 100 Jahre und älter

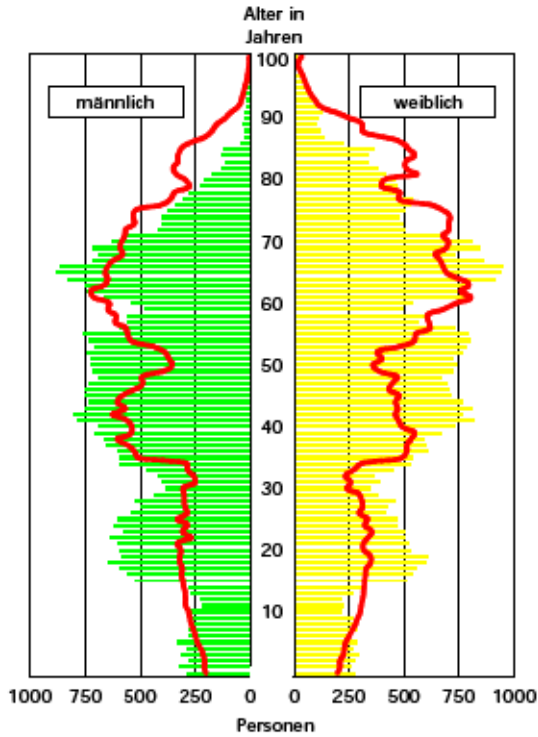
Bevölkerungsstand des Landes Sachsen-Anhalt im Prognosejahr 2025 nach Alter und Geschlecht



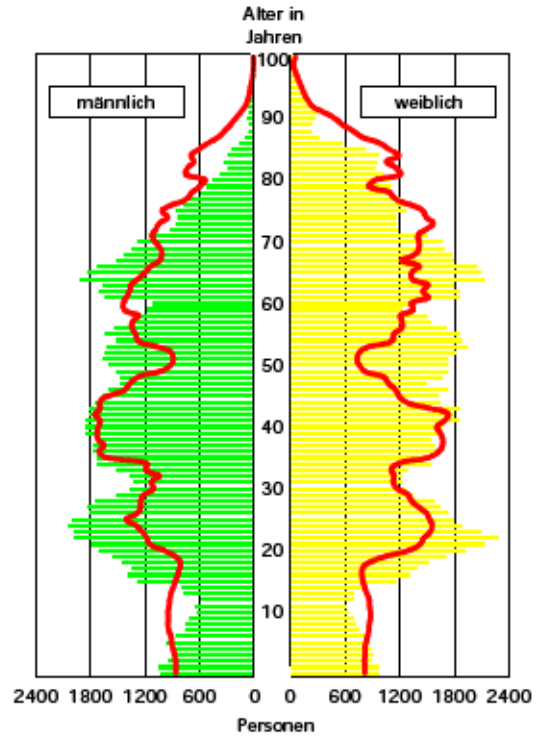
Bevölkerung der Kreisfreien Städte und Landkreise 2005 und 2025
nach Alter und Geschlecht



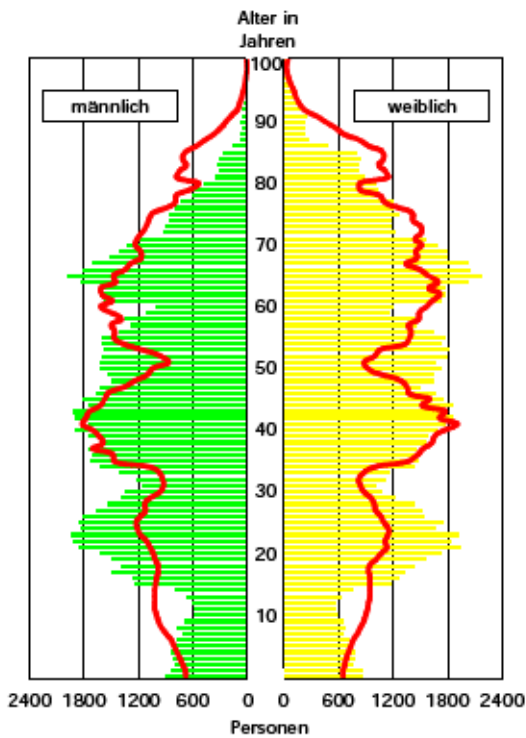
Kreisfreie Stadt Dessau-Roßlau



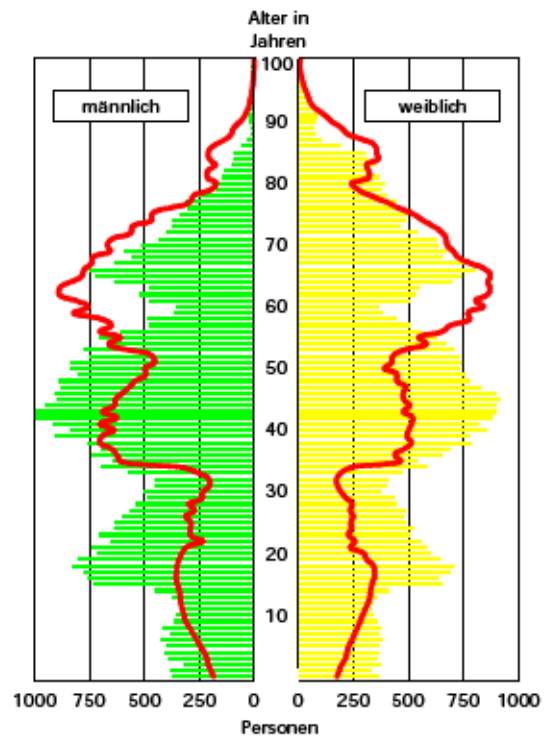
Kreisfreie Stadt Halle (Saale)



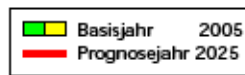
Kreisfreie Stadt Magdeburg



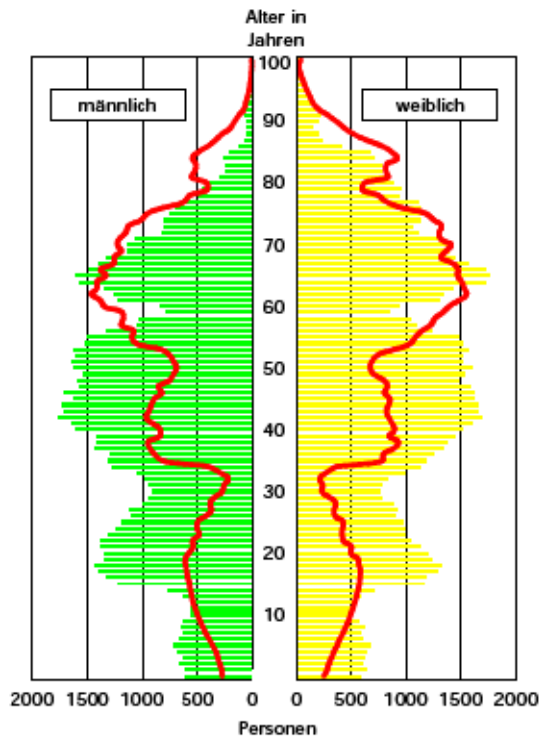
Landkreis Altmarkkreis Salzwedel



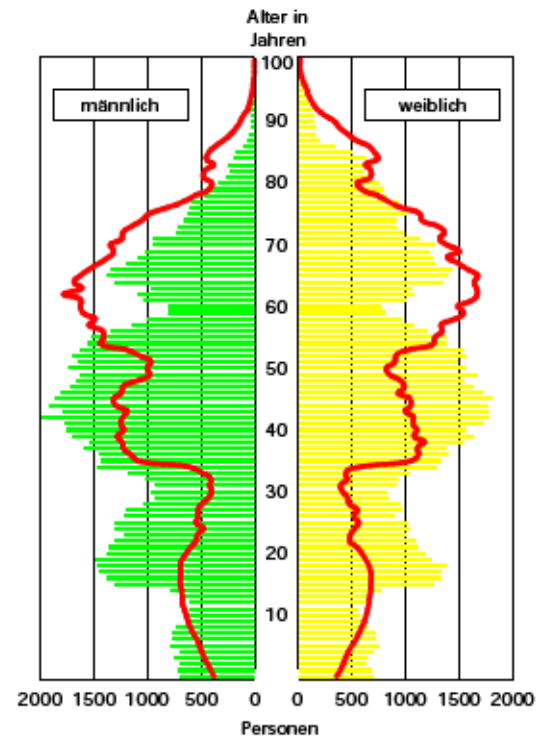
Bevölkerung der Kreisfreien Städte und Landkreise 2005 und 2025
nach Alter und Geschlecht



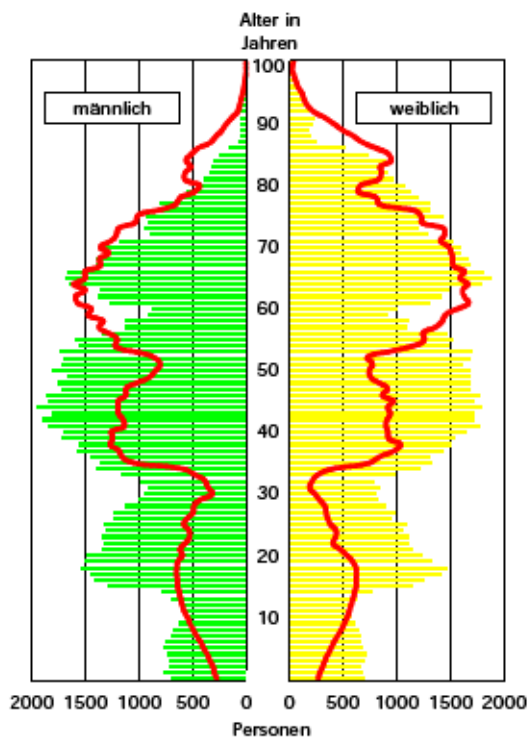
Landkreis Anhalt-Bitterfeld



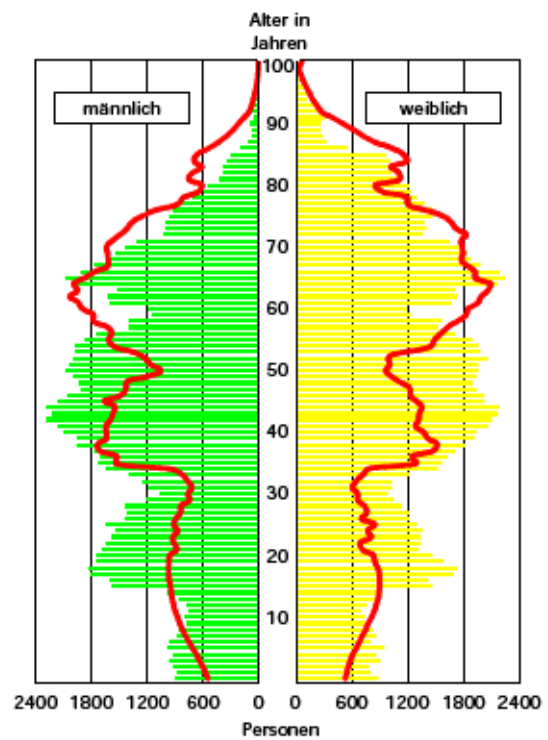
Landkreis Börde




Landkreis Burgenland



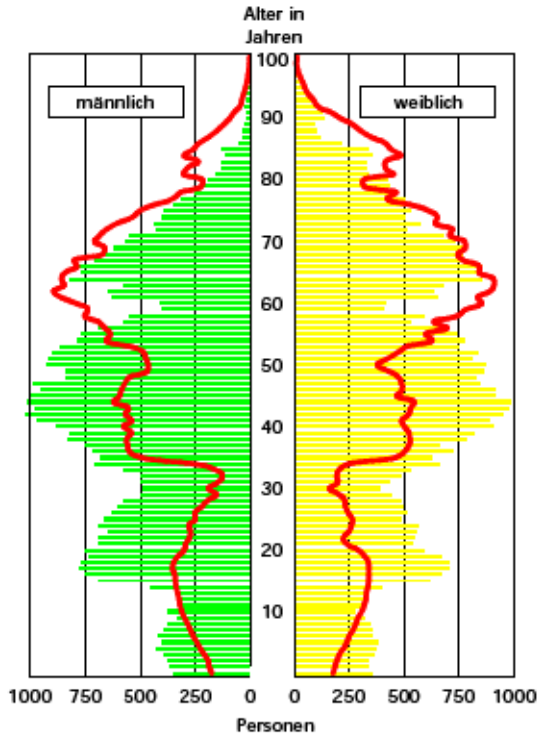
Landkreis Harz



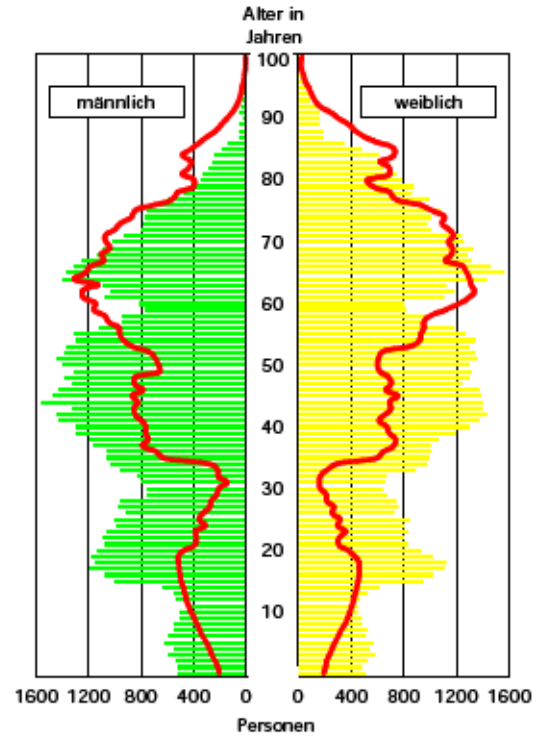
Bevölkerung der Kreisfreien Städte und Landkreise 2005 und 2025
nach Alter und Geschlecht



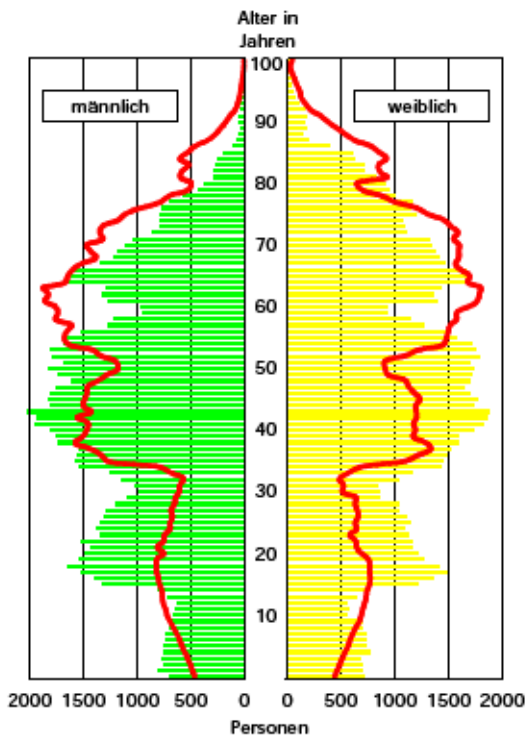
Landkreis Jerichower Land



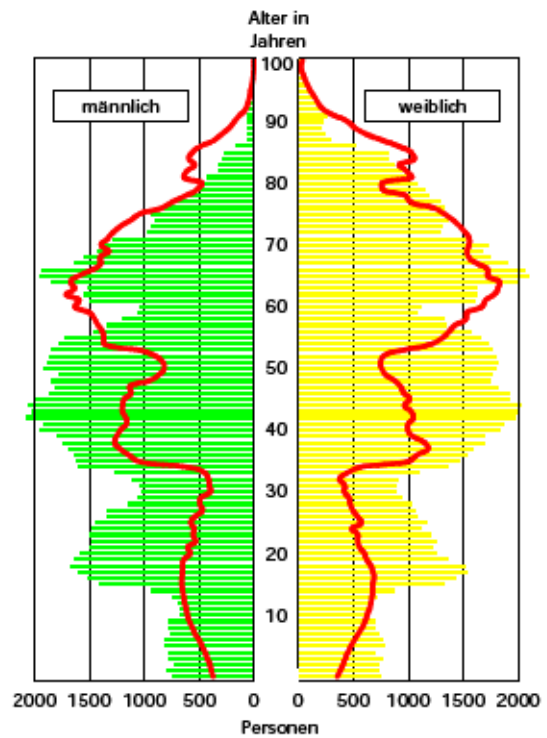
Landkreis Mansfeld-Südharz



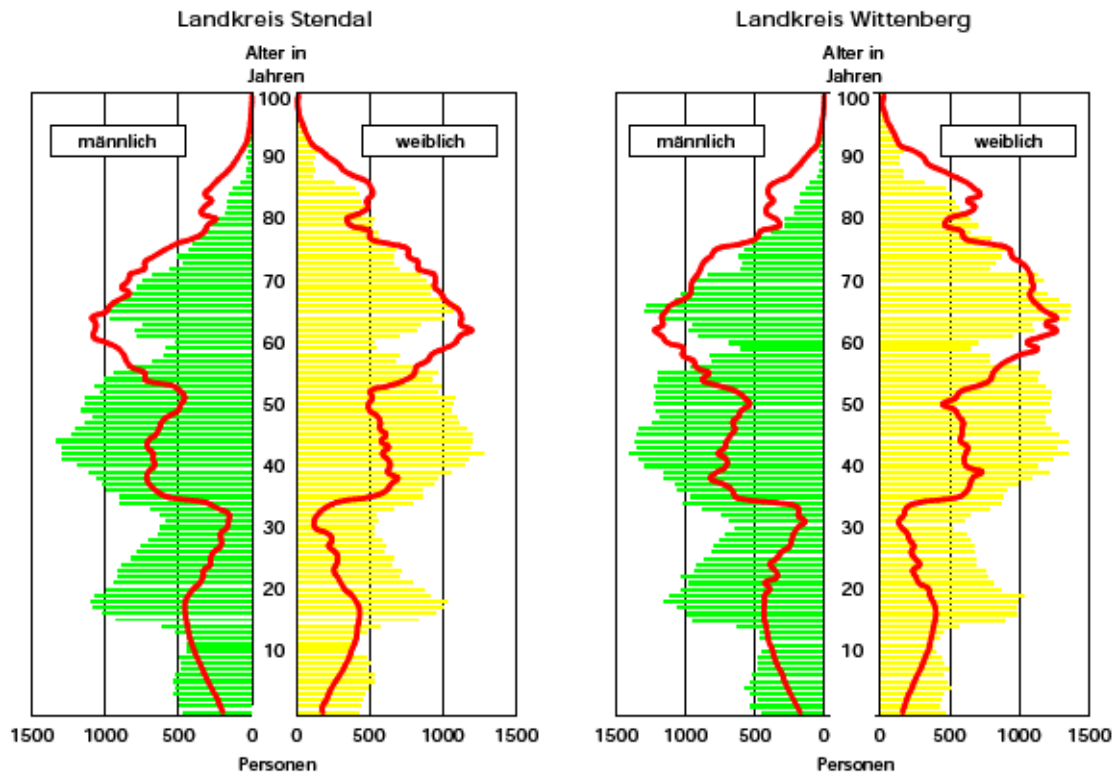

Landkreis Saalekreis



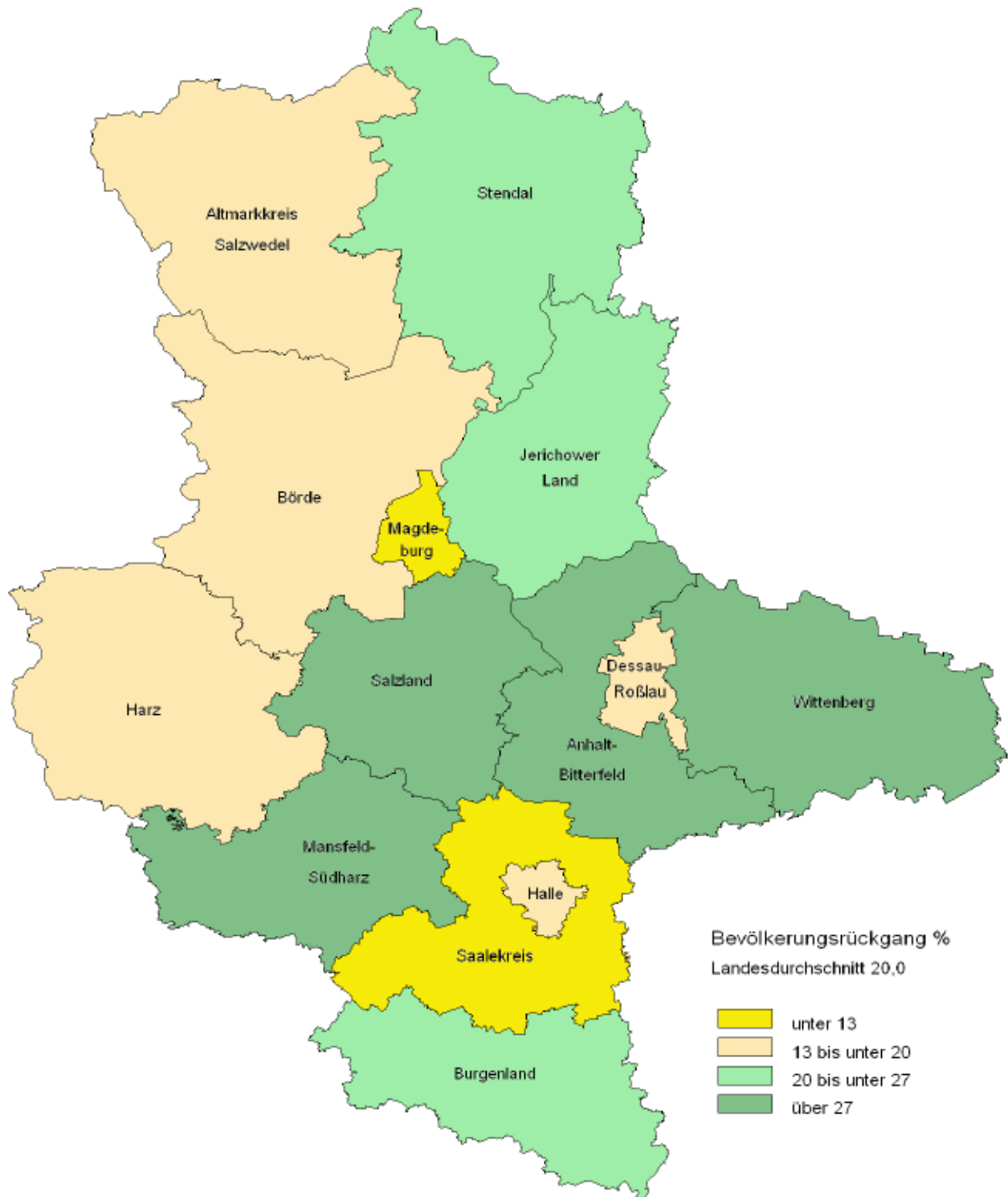
Landkreis Salzland

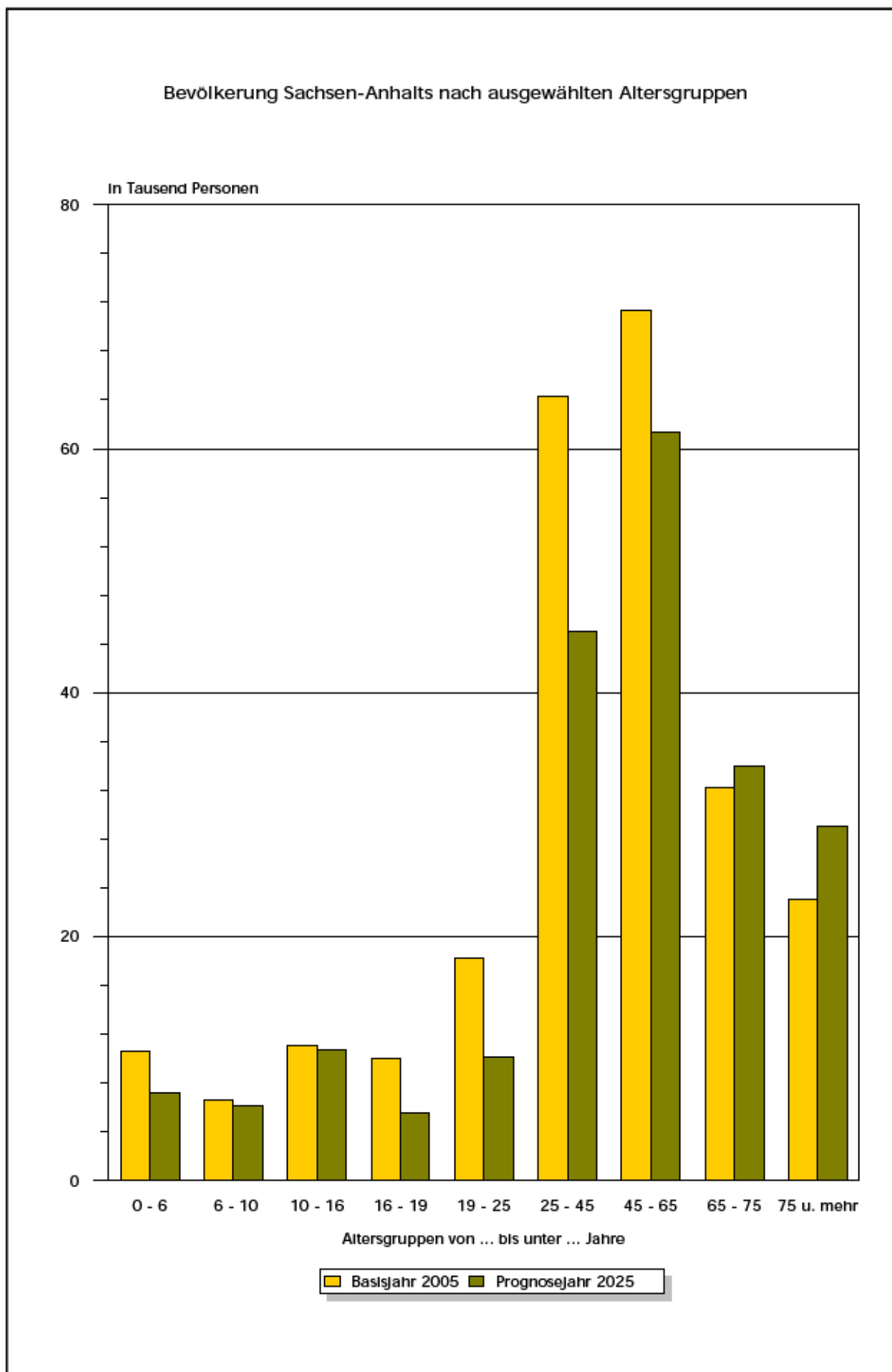


Bevölkerung der Kreisfreien Städte und Landkreise 2005 und 2025
nach Alter und Geschlecht

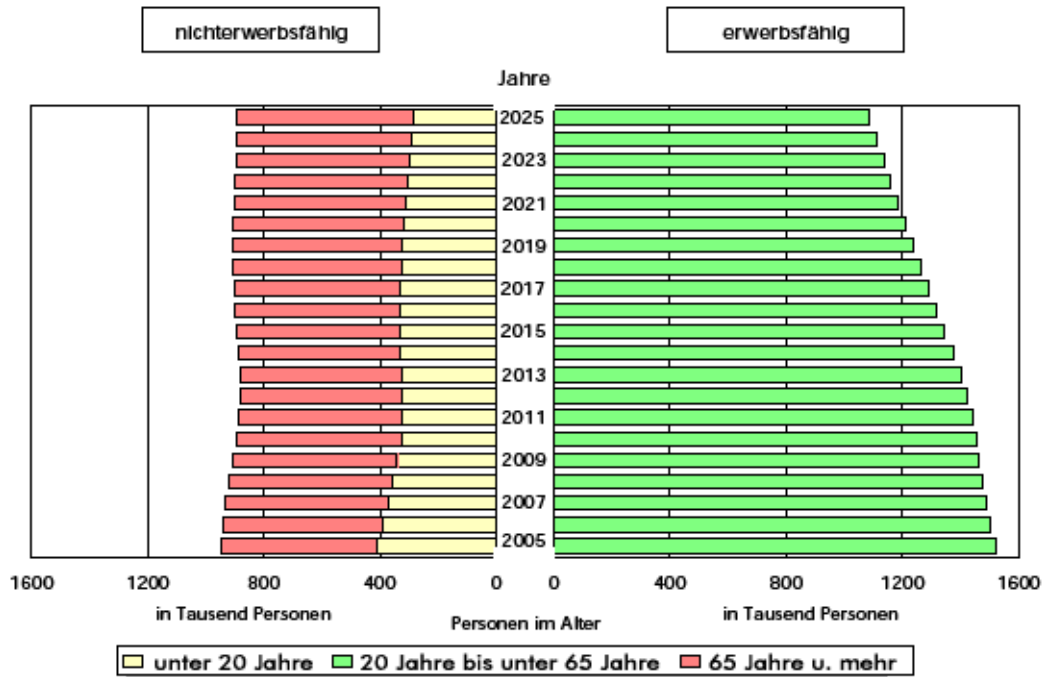


Voraussichtliche Bevölkerungsabnahme der Kreisfreien Städte und Landkreise Sachsen-Anhalts bis zum Jahr 2025

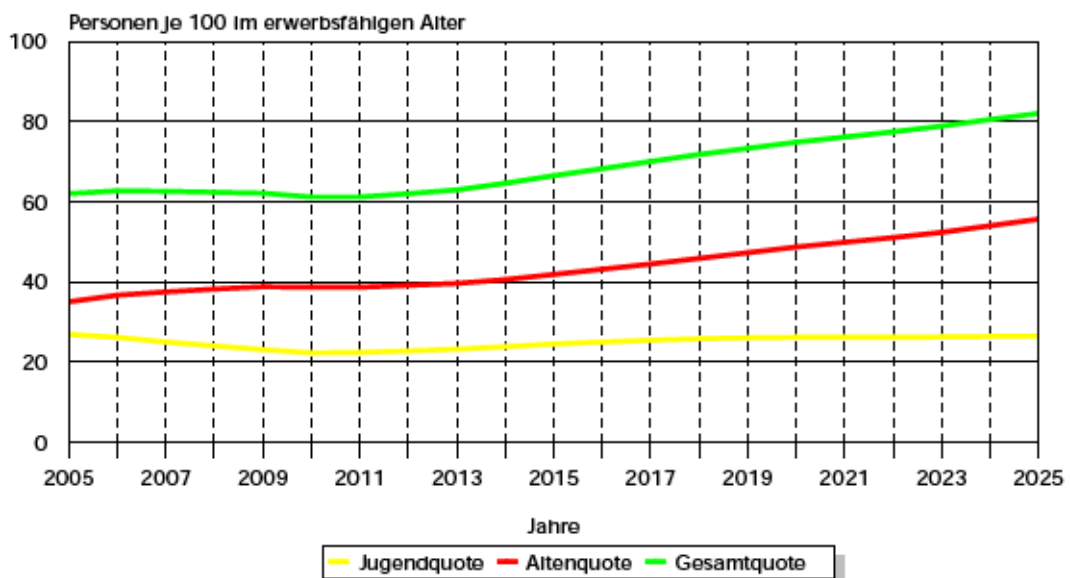




Vorausberechnung der Bevölkerung im erwerbsfähigen und nichterwerbsfähigen Alter



Jugend- und Altenquote Sachsens-Anhalts von 2005 bis 2025



Veröffentlichungen im Statistischen Landesamt Sachsen-Anhalt

Im Monat Januar 2007 erschienen:

Bestell-Nr.	Kennziffer/ Periodizität	Titel	Preis (in EUR)
1 Z 0 03	Z	Statistisches Monatsheft 01/07	5,50
3 A 1 13	A I, AVI - j/05	Ergebnisse des Mikrozensus - Haushalt und Familie - 2005	4,50
3 C 3 05	C III - m-11/06	Schlachtungen und Geflügel - November 2006 -	1,50
3 C 3 07	C III - m-10/06	Milcherzeugung und -verwendung - Oktober 2006 -	1,50
3 E 1 02	E I - m-10/06	Beschäftigte, Umsatz im Verarbeitenden Gewerbe sowie im Bergbau und der Gewinnung von Steinen und Erden - Oktober 2006 - Vorläufige Ergebnisse	5,50
3 E 1 08	E I - m-10/06	Auftragseingangsindex und Umsatzindex im Verarbeitenden Gewerbe Oktober 2006	5,50
3 E 2 01	E II - m-10/06	Umsatz, Beschäftigte, Auftragseingang und Auftragsbestand im Baugewerbe Oktober 2006	2,50
3 G 1 01	G I, G IV - m-9/06	Entwicklung von Umsatz und Beschäftigten im Kraftfahrzeughandel, Einzelhandel und Gastgewerbe - September 2006 -	3,00
3 G 1 02	G I - vj-3/06	Entwicklung von Umsatz und Beschäftigten in der Handelsvermittlung und im Großhandel - III. Quartal 2006 -	2,50
3 G 3 01	G III - m-9/06	Aus- und Einfuhr - September 2006 - Vorläufige Ergebnisse	5,00
3 H 1 01	H I - m-10/06	Straßenverkehrsunfälle - Oktober 2006 - Vorläufige Ergebnisse	4,50
3 H 1 05	H I - vj-3/06	Fahrgäste und Beförderungsleistungen im Schienennahverkehr und im gewerblichen Omnibusverkehr - III. Quartal 2006 -	1,50
3 H 2 01	H II - m-10/06	Binnenschifffahrt - Oktober 2006 -	2,50
3 K 5 01	K V - j/05	Jugendhilfe - Erzieherische Hilfen; Ausgaben und Einnahmen - Jahr 2005	7,00
3 K 8 01	K VIII - 2j/05	Gesetzliche Pflegeversicherung - Jahr 2005 - Ambulante Pflegedienste, Stationäre Pflegeheime, Pflegegeldempfänger	5,50
3 M 1 02	M I - vj-4/06	Preisindizes für Bauwerke - November 2006 -	2,00
3 P 1 03	P I - j/04	Bruttoanlageinvestitionen - 1991 - 2004 - Stand: Herbst 2006	4,00