



## Bevölkerung und Erwerbstätigkeit

### Bevölkerung nach Alters- gruppen und Geschlecht sowie Bevölkerungsentwicklung und Bevölkerungsstand

1981 - 2006  
in der Kreisgebietsstruktur  
ab 01.07.2007

- Land, Kreisfreie Städte,  
Landkreise -



SACHSEN-ANHALT

Herausgabemonat: Dezember 2007

Zu beziehen durch das  
Statistische Landesamt Sachsen-Anhalt  
Dezernat Öffentlichkeitsarbeit  
Postfach 20 11 56  
06012 Halle (Saale)

Preis: 10,00 EUR (kostenfrei als PDF-Datei verfügbar – Bestellnummer: 6A107)

Inhaltliche Verantwortung:

Dezernat: Bevölkerung, Mikrozensus  
Herr Fücke  
Telefon: 0345 2318-503

Auskünfte erhalten Sie unter:

Telefon: 0345 2318-777  
Telefon: 0345 2318-715  
Telefon: 0345 2318-716  
  
Telefax: 0345 2318-913  
Internet: <http://www.statistik.sachsen-anhalt.de>  
E-Mail: [info@stala.mi.sachsen-anhalt.de](mailto:info@stala.mi.sachsen-anhalt.de)

Vertrieb:

Telefon: 0345 2318-718  
E-Mail: [shop@stala.mi.sachsen-anhalt.de](mailto:shop@stala.mi.sachsen-anhalt.de)

Druck: Statistisches Landesamt Sachsen-Anhalt

© Statistisches Landesamt Sachsen-Anhalt, Halle (Saale), 2007

Für nichtgewerbliche Zwecke sind Vervielfältigung und unentgeltliche Verbreitung, auch auszugsweise, mit Quellenangabe gestattet. Die Verbreitung, auch auszugsweise, über elektronische Systeme/Datenträger bedarf der vorherigen Zustimmung. Alle übrigen Rechte bleiben vorbehalten.

Bibliothek und Besucherdienst (Merseburger Straße 2):

Montag bis Donnerstag: 9.00 Uhr bis 15.30 Uhr  
Freitag: 9.00 Uhr bis 13.00 Uhr } möglichst nach Vereinbarung

Telefon: 0345 2318-714  
E-Mail: [bibliothek@stala.mi.sachsen-anhalt.de](mailto:bibliothek@stala.mi.sachsen-anhalt.de)

# Statistischer Bericht

Bevölkerung nach Altersgruppen und Geschlecht  
sowie Bevölkerungsentwicklung und Bevölkerungsstand

1981 - 2006  
in der Kreisgebietsstruktur ab 01.07.2007  
- Land, Kreisfreie Städte, Landkreise -

Land Sachsen-Anhalt



# Inhaltsverzeichnis

	Seite
Vorbemerkungen	5
Grafik Bevölkerungsbabnahme der Kreisfreien Städte und Landkreise von 1981 bis 2006 zum Gebietsstand 01.07.2007	6
Grafik Bevölkerungsbabnahme der Kreisfreien Städte und Landkreise von 1990 bis 2006 zum Gebietsstand 01.07.2007	7
Grafik Bevölkerung des Landes Sachsen-Anhalt 1981 und 2006 nach Alter und Geschlecht	8
Bevölkerungsentwicklung des Landes Sachsen-Anhalt seit 1950	9
Bevölkerung nach ausgewählten Altersgruppen von 1981 bis 2006	10
Grafik Bevölkerung Sachsen-Anhalts nach ausgewählten Altersgruppen und Anteile	11
<b>Bevölkerung der Jahre 1981, 1985 sowie 1990 bis 2006 nach 5-er Altersgruppen und Geschlecht</b>	
Land Sachsen-Anhalt	12
Kreisfreie Stadt Dessau-Roßlau	14
Kreisfreie Stadt Halle (Saale)	16
Kreisfreie Stadt Magdeburg, Landeshauptstadt	18
Altmarkkreis Salzwedel	20
Landkreis Anhalt-Bitterfeld	22
Landkreis Börde	24
Burgenlandkreis	26
Landkreis Harz	28
Landkreis Jerichower Land	30
Landkreis Mansfeld-Südharz	32
Saalekreis	34
Salzlandkreis	36
Landkreis Stendal	38
Landkreis Wittenberg	40
<b>Bevölkerung der Jahre 1981, 1985 sowie 1990 bis 2006 nach ausgewählten Altersgruppen und Geschlecht</b>	
Land Sachsen-Anhalt	42
Kreisfreie Stadt Dessau-Roßlau	44
Kreisfreie Stadt Halle (Saale)	46
Kreisfreie Stadt Magdeburg, Landeshauptstadt	48
Altmarkkreis Salzwedel	50
Landkreis Anhalt-Bitterfeld	52
Landkreis Börde	54
Burgenlandkreis	56
Landkreis Harz	58
Landkreis Jerichower Land	60
Landkreis Mansfeld-Südharz	62
Saalekreis	64
Salzlandkreis	66
Landkreis Stendal	68
Landkreis Wittenberg	70

**Bevölkerungsfortschreibung Sachsen-Anhalts nach Kreisfreien Städten und Landkreisen**

Bevölkerung und Mittlere Bevölkerung seit 1990	72
Bevölkerungsveränderung seit 1989 absolut und in Prozent	74
Deutsche und Ausländische Bevölkerung seit 1990	76
Lebendgeborene und Gestorbene seit 1990	78
Zu- und Fortgezogene über die Kreisgrenze seit 1991	80
Geburtenüberschuss bzw. -defizit seit 1990	82
Wanderungsgewinn bzw. -verlust seit 1990	82
Ausgewählte Altersgruppen 1981, 1990 und 2006	84
Jugend- und Altenquote 1981, 1990 und 2006	84
Grafik Bevölkerung der Kreisfreien Städte und Landkreise 1981 und 2006 nach Alter und Geschlecht	85

**Zeichenerklärung**

- . Zahlenwert nicht bekannt bzw. aus Gründen des Datenschutzes von Einzelangaben ist der Nachweis nicht möglich

## VORBEMERKUNGEN

Durch diese Sonderveröffentlichung werden auf Kreisebene für die drei Kreisfreien Städte und 11 Landkreise Ergebnisse für 5er Altersgruppen und häufig benötigte ausgewählte Altersgruppen bereitgestellt. Beginnend mit der Volkszählung 1981, dem Jahr 1985 und ab 1990 fortlaufend bis 2006 werden ausgewählte Jahre in der ab 01.07.2007 neuen Kreisgebietsstruktur dargestellt, um eine Vergleichbarkeit zu gewährleisten.

Bei der Darstellung nach Altersgruppen erfolgte eine starke Orientierung an der im Februar 2007 erschienenen Veröffentlichung „Bevölkerungsvorausberechnung nach Alter und Geschlecht für die Jahre 2005 bis 2025“, welche ebenfalls bis auf die Ebene der neuen Kreisfreien Städte und Landkreise erfolgte. Somit werden regionale Vergleiche über einen Zeitraum von 44 Jahren möglich.

### Begriffserläuterungen

**Bevölkerung:** Anzahl der Personen, Deutsche sowie Ausländerinnen und Ausländer, die in der jeweiligen regionalen Einheit (Gemeinde, Landkreis usw.) ihre alleinige bzw. Hauptwohnung haben. Hauptwohnung ist die vorwiegend benutzte Wohnung des Einwohners, falls dieser mehrere Wohnungen in der Bundesrepublik Deutschland belegt, siehe Meldesetz des Landes Sachsen-Anhalt vom 11. August 2004 (GVBl. LSA S. 506) und Personenstandsgesetz (BGBl. III Gliederungsnr. 211-1) einschließlich späterer Änderungen.

Nicht zur Bevölkerung gehören die Mitglieder einer ausländischen diplomatischen Mission oder einer ausländischen konsularischen Vertretung mit ihren Familien.

**Bevölkerungsfortschreibung:** Grundlage dafür sind die in größeren Zeitabständen angeordneten Volkszählungen (VZ), die u. a. zum 29.10.1946, 31.08.1950, 31.12.1964, 01.01.1971 und 31.12.1981 durchgeführt wurden.

Am 03.10.1990 wurde der Bevölkerungsstand laut Zentralem Einwohnerregister (AZR) nach Gemeinden, Alter und Geschlecht festgeschrieben (Volkszählungseratz).

Geburten und Sterbefälle werden durch die Standesämter, Zu- und Fortzüge einschließlich Abmeldungen von Amts wegen sowie Staatsangehörigkeitswechsel durch die Meldebehörden erfasst und an das Statistische Landesamt gemeldet, wo monatlich die Bevölkerung fortgeschrieben wird, siehe „Gesetz über die Statistik der Bevölkerungsbewegung und die Fortschreibung des Bevölkerungsstandes“ in der Fassung vom 14. März 1980 (BGBl. I S. 308). Berücksichtigt werden auch Bestandskorrekturen aufgrund berichtigter Meldetfälle der Standesämter und Meldebehörden.

**Bevölkerungszu- (+) bzw. -abnahme (-):** Differenz zwischen dem Bevölkerungsstand am Ende und am Anfang des Berichtszeitraums, auch Bevölkerungsveränderung genannt.

**Mittlere Jahresbevölkerung:** Arithmetisches Mittel der Bevölkerung aus den gemittelten Monatswerten.

**Ausländer:** Personen, die nicht Deutsche im Sinne des Artikels 116 Abs. 1 des Grundgesetzes sind, einschließlich Staatenloser und Personen mit ungeklärter Staatsangehörigkeit.

**Lebendgeborene:** Kinder, bei denen nach der Scheidung vom Mutterleib entweder das Herz geschlagen oder die Nabelschnur pulsiert oder die natürliche Lungenatmung eingesetzt hat. Die Zuordnung erfolgt entsprechend des Wohnortes der Mutter.

**Gestorbene:** Verstorbene Personen (ohne Totgeborene, standesamtlich beurkundete Kriegsterbefälle und gerichtliche Todeserklärungen).

**Geburtenüberschuss/-defizit:** Differenz zwischen Lebendgeborenen und Gestorbenen.

**Wanderungen:** Beziehen der alleinigen Wohnung/Hauptwohnung (Zuzug) bzw. der Auszug aus der alleinigen Wohnung/ Hauptwohnung (Fortzug), wobei Umzüge innerhalb der Gemeinde (Ortsumzüge) unberücksichtigt bleiben.

**Wanderungsgewinn (+) bzw. -verlust:** Differenz zwischen Zu- und Fortzügen innerhalb der betrachteten regionalen Einheit, auch Wanderungssaldo genannt.

### Der Bericht ist eine Ergänzung zu den Statistischen Berichten:

- „Bevölkerungsfortschreibung der Gemeinden“, sortiert nach Kreisen bzw. Verwaltungsgemeinschaften innerhalb der Landkreise, zuletzt zum 30.06.2007
- „Bevölkerung des Landes, der Kreisfreien Städte und Landkreise nach Alter und Geschlecht“, jährlich, zuletzt zum 31.12.2006
- „Natürliche Bevölkerungsbewegung der Kreisfreien Städte und Landkreise“, jährlich, zuletzt für 2006
- „Wanderungen und Wanderungsströme“, jährlich, zuletzt für 2006
- Sonderbericht „Bevölkerung nach Altersgruppen und Geschlecht sowie Bevölkerungsentwicklung und Bevölkerungsstand der Kreisfreien Städte und Landkreise von 1981 bis 1997“
- Sonderbericht „Bevölkerung der Gemeinden nach Kreisen“ für 1964 bis 2005 zum Gebietsstand 01.07.2007
- Sonderbericht „4. Regionalisierte Bevölkerungsprognose von 2005 bis 2025“
- Sonderbericht „Abgekürzte Sterbetafeln im Land Sachsen-Anhalt“ für 1991 bis 2005

Bevölkerungsabnahme der Kreisfreien Städte und Landkreise  
von 1981 bis 2006  
zum Gebietsstand 01.07.2007

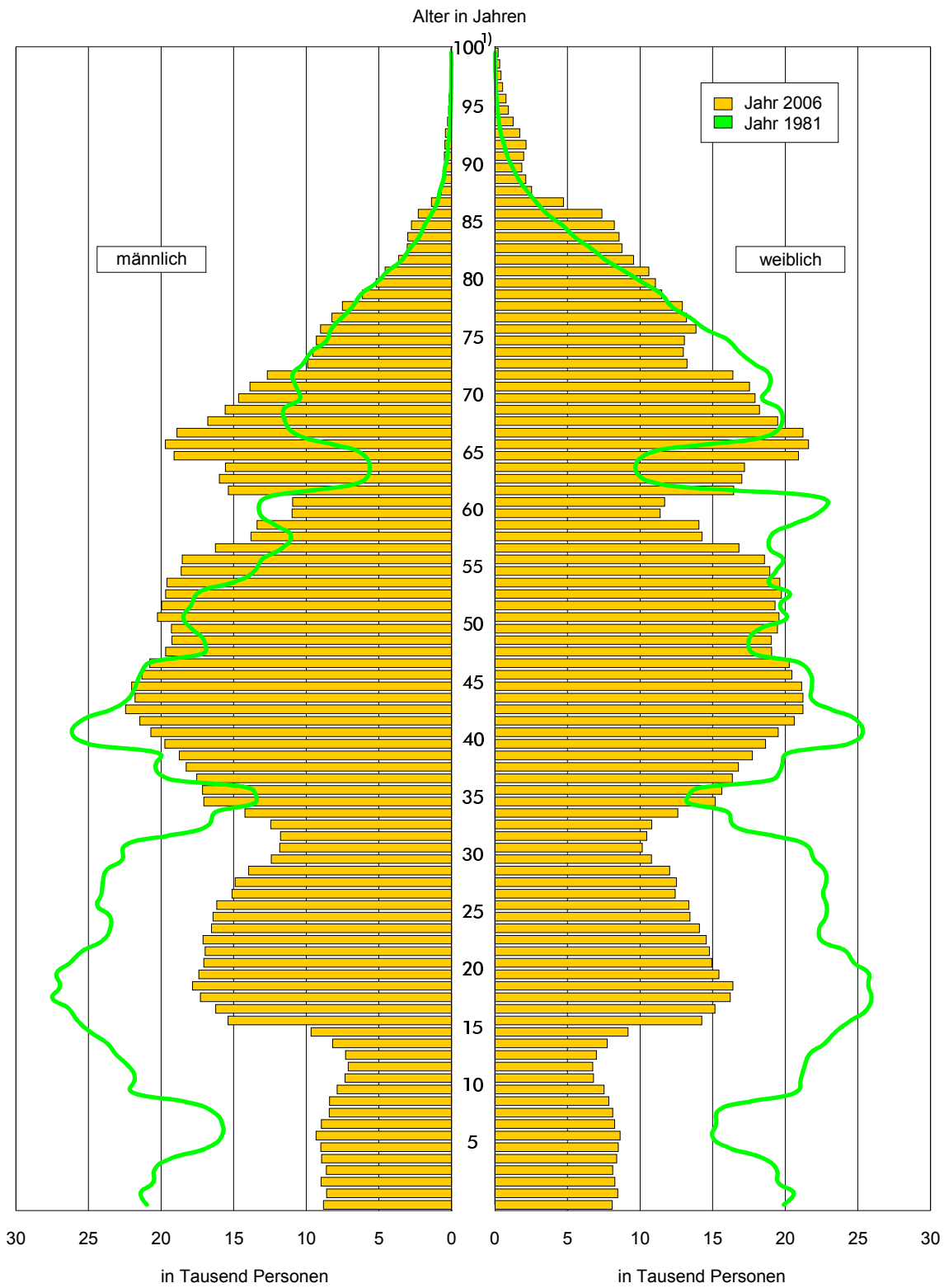




**Bevölkerungsabnahme der Kreisfreien Städte und Landkreise  
von 1990 bis 2006  
zum Gebietsstand 01.07.2007**



### Bevölkerung des Landes Sachsen-Anhalt 1981 und 2006 nach Alter und Geschlecht



1) 100 Jahre und älter

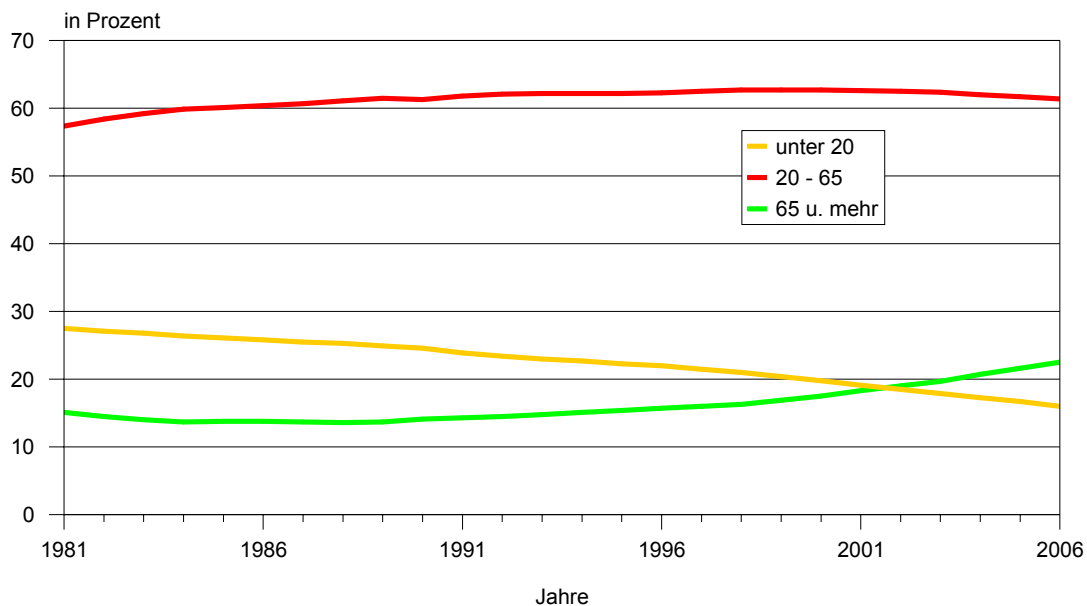
## Bevölkerungsentwicklung des Landes Sachsen-Anhalt seit 1950

Jahr	Bevölkerung am 31.12. ...			Mittlere Jahres- bevölkerung	Einwohner je km <sup>2</sup>
	insgesamt	darunter			
		männlich	weiblich		
1950 (VZ)	3 607 586	1 617 082	1 990 504	.	176
1955	3 493 400	1 579 500	1 913 900	3 504 745	170
1956	3 414 521	1 546 104	1 868 417	3 445 332	167
1957	3 368 852	1 527 207	1 841 645	3 393 154	165
1958	3 348 598	1 521 577	1 827 021	3 358 204	164
1959	3 316 333	1 509 627	1 806 706	3 344 074	162
1960	3 319 916	1 514 238	1 805 678	3 330 369	162
1961	3 300 014	1 506 636	1 793 378	3 307 558	162
1962	3 308 084	1 512 117	1 795 967	3 302 643	162
1963	3 313 009	1 517 139	1 795 870	3 310 128	162
1964 (VZ)	3 225 410	1 481 443	1 743 967	3 226 030	158
1965	3 229 836	1 486 184	1 743 652	3 228 563	158
1966	3 232 873	1 490 595	1 742 278	3 232 073	158
1967	3 232 643	1 492 698	1 739 945	3 232 833	158
1968	3 229 237	1 493 688	1 735 549	3 230 480	158
1969	3 225 403	1 494 056	1 731 347	3 227 087	158
1970 (VZ)	3 219 269	1 493 412	1 725 857	3 220 892	157
1971	3 210 253	1 490 801	1 719 452	3 214 411	157
1972	3 199 022	1 488 496	1 710 526	3 208 341	156
1973	3 181 644	1 482 875	1 698 769	3 190 524	156
1974	3 162 681	1 475 500	1 687 181	3 172 910	155
1975	3 141 044	1 467 874	1 673 170	3 151 622	154
1976	3 122 010	1 460 667	1 661 343	3 130 627	153
1977	3 110 459	1 456 878	1 653 581	3 116 688	152
1978	3 101 807	1 456 131	1 645 676	3 107 189	152
1979	3 088 794	1 450 981	1 637 813	3 094 908	151
1980	3 077 885	1 448 063	1 629 822	3 083 615	151
1981 (VZ)	3 059 800	1 439 993	1 619 807	3 073 132	150
1982	3 053 004	1 438 663	1 614 341	3 055 976	149
1983	3 046 452	1 437 910	1 608 542	3 048 971	149
1984	3 033 460	1 433 553	1 599 907	3 040 075	148
1985	3 021 008	1 429 508	1 591 500	3 026 754	148
1986	3 011 970	1 429 407	1 582 563	3 013 678	147
1987	3 007 292	1 431 607	1 575 685	3 008 405	147
1988	3 004 456	1 435 883	1 568 573	3 005 563	147
1989	2 964 971	1 420 932	1 544 039	2 994 630	145
1990	2 873 957	1 369 844	1 504 113	2 890 474	141
1991	2 823 324	1 349 595	1 473 729	2 849 116	138
1992	2 796 981	1 343 254	1 453 727	2 809 145	137
1993	2 777 935	1 337 670	1 440 265	2 788 274	136
1994	2 759 213	1 332 127	1 427 086	2 768 713	135
1995	2 738 928	1 325 431	1 413 497	2 750 367	134
1996	2 723 620	1 320 552	1 403 068	2 731 538	133
1997	2 701 690	1 311 200	1 390 490	2 714 267	132
1998	2 674 490	1 298 508	1 375 982	2 689 652	131
1999	2 648 737	1 287 102	1 361 635	2 662 700	130
2000	2 615 375	1 271 259	1 344 116	2 633 007	128
2001	2 580 626	1 255 728	1 324 898	2 598 378	126
2002	2 548 911	1 241 832	1 307 079	2 564 828	125
2003	2 522 941	1 230 521	1 292 420	2 535 412	123
2004	2 494 437	1 216 890	1 277 547	2 509 790	122
2005	2 469 716	1 205 720	1 263 996	2 482 446	121
2006	2 441 787	1 193 473	1 248 314	2 455 784	119

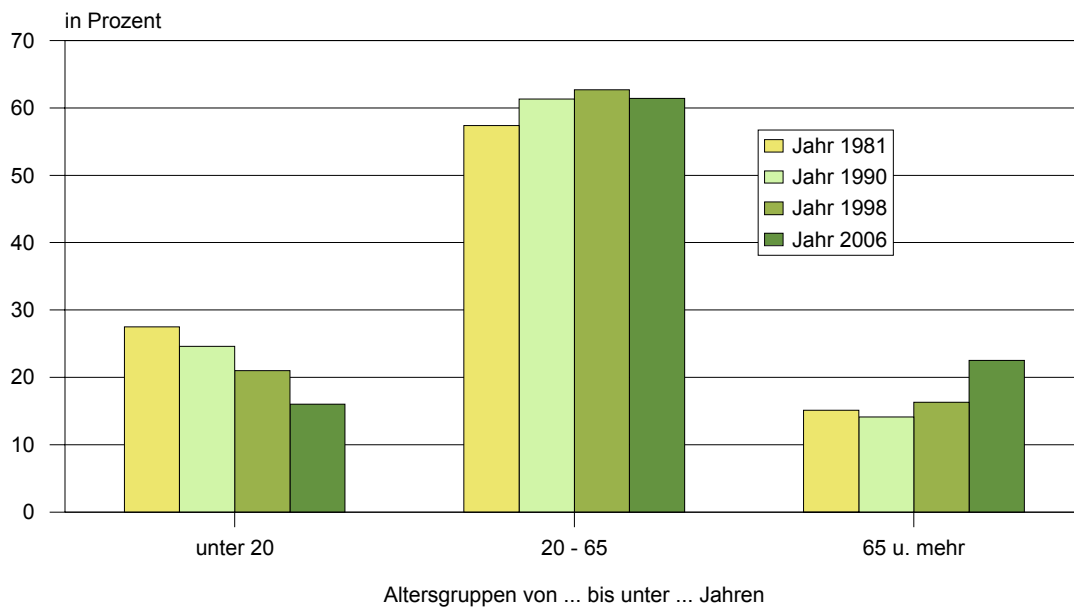
**Bevölkerung nach ausgewählten Altersgruppen von 1981 bis 2006**

Jahr	Bevölkerung insgesamt	Altersgruppen von ... bis unter ... Jahre			Anteile der Altersgruppen an der Bevölkerung insgesamt		
		unter 20	20 - 65	65 u. mehr	unter 20	20 - 65	65 u. mehr
1981	3 059 800	840 393	1 757 238	462 169	27,5	57,4	15,1
1982	3 053 004	827 464	1 782 923	442 617	27,1	58,4	14,5
1983	3 046 452	816 015	1 804 129	426 308	26,8	59,2	14,0
1984	3 033 460	800 293	1 816 599	416 568	26,4	59,9	13,7
1985	3 021 008	787 850	1 816 569	416 589	26,1	60,1	13,8
1986	3 011 970	776 164	1 819 846	415 960	25,8	60,4	13,8
1987	3 007 292	767 695	1 826 272	413 325	25,5	60,7	13,7
1988	3 004 456	759 131	1 836 292	409 033	25,3	61,1	13,6
1989	2 964 971	737 035	1 822 078	405 858	24,9	61,5	13,7
1990	2 873 957	705 966	1 763 098	404 893	24,6	61,3	14,1
1991	2 823 324	674 331	1 745 343	403 650	23,9	61,8	14,3
1992	2 796 981	654 046	1 737 857	405 078	23,4	62,1	14,5
1993	2 777 935	639 393	1 727 869	410 673	23,0	62,2	14,8
1994	2 759 213	625 591	1 717 140	416 482	22,7	62,2	15,1
1995	2 738 928	611 844	1 704 513	422 571	22,3	62,2	15,4
1996	2 723 620	599 156	1 696 909	427 555	22,0	62,3	15,7
1997	2 701 690	581 043	1 688 555	432 092	21,5	62,5	16,0
1998	2 674 490	560 450	1 677 897	436 143	21,0	62,7	16,3
1999	2 648 737	540 469	1 661 549	446 719	20,4	62,7	16,9
2000	2 615 375	516 897	1 639 644	458 834	19,8	62,7	17,5
2001	2 580 626	494 189	1 615 024	471 413	19,1	62,6	18,3
2002	2 548 911	472 148	1 592 998	483 765	18,5	62,5	19,0
2003	2 522 941	451 005	1 573 755	498 181	17,9	62,4	19,7
2004	2 494 437	430 966	1 547 285	516 186	17,3	62,0	20,7
2005	2 469 716	411 806	1 523 488	534 422	16,7	61,7	21,6
2006	2 441 787	391 784	1 499 590	550 413	16,0	61,4	22,5

### Anteile ausgewählter Altersgruppen an der Gesamtbevölkerung



### Bevölkerung Sachsen-Anhalts nach ausgewählten Altersgruppen



**Bevölkerung nach 5-er Altersgruppen und Geschlecht  
Sachsen-Anhalt**

Altersgruppe von ... bis unter ... Jahre	Lfd. Nr.	Bevölkerungsstand am 31.12. ...								
		VZ 1981	1985	1990	1991	1992	1993	1994	1995	1996
<b>Personen insgesamt</b>										
0 - 5	1	200 589	200 832	174 945	155 611	134 554	114 137	96 002	80 010	77 118
5 - 10	2	162 378	190 603	188 745	184 734	182 846	181 111	177 507	172 169	156 060
10 - 15	3	220 682	171 172	180 807	186 202	187 634	187 926	187 505	185 161	183 941
15 - 20	4	256 744	225 243	161 469	147 784	149 012	156 219	164 577	174 504	182 037
20 - 25	5	245 870	254 741	199 234	188 021	179 351	169 326	158 165	147 719	139 686
25 - 30	6	233 594	230 025	229 182	220 722	214 401	207 057	200 248	193 336	187 949
30 - 35	7	193 348	226 140	215 007	217 077	221 919	227 832	229 295	227 836	223 736
35 - 40	8	172 833	171 795	214 484	213 387	211 361	210 071	211 851	213 686	218 099
40 - 45	9	241 758	191 828	163 747	178 293	190 294	201 881	208 054	210 588	211 286
45 - 50	10	197 811	231 369	183 453	160 081	152 106	144 820	144 732	159 461	175 075
50 - 55	11	184 136	185 238	222 331	225 486	219 766	212 241	200 038	176 843	155 497
55 - 60	12	158 967	173 727	175 518	181 145	188 601	198 718	205 967	212 111	216 531
60 - 65	13	128 921	151 706	160 142	161 131	160 058	155 923	158 790	162 933	169 050
65 - 70	14	131 712	99 796	134 566	131 098	130 642	135 781	140 215	143 265	144 746
70 - 75	15	142 825	122 611	82 932	95 732	106 938	115 041	117 206	114 591	112 625
75 - 80	16	105 086	105 518	90 609	79 765	68 457	58 500	56 252	64 349	75 202
80 - 85	17	56 927	60 251	63 451	62 444	62 462	62 946	62 756	58 876	52 492
85 und mehr	18	25 619	28 413	33 335	34 611	36 579	38 405	40 053	41 490	42 490
<b>Insgesamt</b>	<b>19</b>	<b>3 059 800</b>	<b>3 021 008</b>	<b>2 873 957</b>	<b>2 823 324</b>	<b>2 796 981</b>	<b>2 777 935</b>	<b>2 759 213</b>	<b>2 738 928</b>	<b>2 723 620</b>
<b>Männliche Personen</b>										
0 - 5	20	102 704	103 022	89 904	80 042	69 339	58 858	49 488	41 234	39 757
5 - 10	21	83 191	97 483	96 824	94 617	93 696	92 818	91 088	88 429	80 311
10 - 15	22	112 962	87 717	92 786	95 637	96 309	96 500	96 163	95 017	94 251
15 - 20	23	131 442	115 467	82 885	76 539	77 379	81 044	85 553	90 562	94 652
20 - 25	24	126 398	130 554	101 747	96 825	94 293	89 887	84 700	79 689	75 604
25 - 30	25	119 825	116 636	116 760	112 884	110 736	107 725	104 920	101 879	99 738
30 - 35	26	97 946	115 213	108 658	110 408	113 488	117 080	118 216	117 893	116 118
35 - 40	27	87 020	86 515	109 197	108 874	108 204	107 701	108 446	109 435	112 017
40 - 45	28	122 225	96 256	82 461	90 012	96 664	102 760	106 425	108 026	108 183
45 - 50	29	98 077	115 984	91 768	80 106	76 417	72 741	72 798	80 558	88 476
50 - 55	30	86 906	90 872	110 729	112 566	109 514	105 838	99 779	88 089	77 465
55 - 60	31	61 434	78 118	84 826	87 647	91 590	96 882	100 675	104 174	106 681
60 - 65	32	47 456	56 197	70 376	72 921	73 595	72 237	74 255	76 722	79 712
65 - 70	33	48 112	35 376	47 772	47 298	48 819	53 091	57 086	60 256	62 700
70 - 75	34	51 948	42 173	27 470	31 726	35 248	37 605	38 316	38 088	38 171
75 - 80	35	37 440	35 305	28 301	24 631	20 868	17 668	17 011	19 395	22 739
80 - 85	36	18 059	19 195	18 632	18 018	17 848	17 715	17 508	16 146	14 146
85 und mehr	37	6 848	7 425	8 748	8 844	9 247	9 520	9 700	9 839	9 831
<b>Insgesamt</b>	<b>38</b>	<b>1 439 993</b>	<b>1 429 508</b>	<b>1 369 844</b>	<b>1 349 595</b>	<b>1 343 254</b>	<b>1 337 670</b>	<b>1 332 127</b>	<b>1 325 431</b>	<b>1 320 552</b>
<b>Weibliche Personen</b>										
0 - 5	39	97 885	97 810	85 041	75 569	65 215	55 279	46 514	38 776	37 361
5 - 10	40	79 187	93 120	91 921	90 117	89 150	88 293	86 419	83 740	75 749
10 - 15	41	107 720	83 455	88 021	90 565	91 325	91 426	91 342	90 144	89 690
15 - 20	42	125 302	109 776	78 584	71 245	71 633	75 175	79 024	83 942	87 385
20 - 25	43	119 472	124 187	97 487	91 196	85 058	79 439	73 465	68 030	64 082
25 - 30	44	113 769	113 389	112 422	107 838	103 665	99 332	95 328	91 457	88 211
30 - 35	45	95 402	110 927	106 349	106 669	108 431	110 752	111 079	109 943	107 618
35 - 40	46	85 813	85 280	105 287	104 513	103 157	102 370	103 405	104 251	106 082
40 - 45	47	119 533	95 572	81 286	88 281	93 630	99 121	101 629	102 562	103 103
45 - 50	48	99 734	115 385	91 685	79 975	75 689	72 079	71 934	78 903	86 599
50 - 55	49	97 230	94 366	111 602	112 920	110 252	106 403	100 259	88 754	78 032
55 - 60	50	97 533	95 609	90 692	93 498	97 011	101 836	105 292	107 937	109 850
60 - 65	51	81 465	95 509	89 766	88 210	86 463	83 686	84 535	86 211	89 338
65 - 70	52	83 600	64 420	86 794	83 800	81 823	82 690	83 129	83 009	82 046
70 - 75	53	90 877	80 438	55 462	64 006	71 690	77 436	78 890	76 503	74 454
75 - 80	54	67 646	70 213	62 308	55 134	47 589	40 832	39 241	44 954	52 463
80 - 85	55	38 868	41 056	44 819	44 426	44 614	45 231	45 248	42 730	38 346
85 und mehr	56	18 771	20 988	24 587	25 767	27 332	28 885	30 353	31 651	32 659
<b>Insgesamt</b>	<b>57</b>	<b>1 619 807</b>	<b>1 591 500</b>	<b>1 504 113</b>	<b>1 473 729</b>	<b>1 453 727</b>	<b>1 440 265</b>	<b>1 427 086</b>	<b>1 413 497</b>	<b>1 403 068</b>

**Noch: Bevölkerung nach 5-er Altersgruppen und Geschlecht  
Sachsen-Anhalt**

Bevölkerungsstand am 31.12. ...										Lfd.
1997	1998	1999	2000	2001	2002	2003	2004	2005	2006	Nr.
<b>Personen insgesamt</b>										
77 689	80 147	83 568	86 776	87 901	88 191	87 857	87 404	86 356	85 250	1
135 928	115 010	96 439	79 799	75 569	75 380	77 419	80 397	83 914	85 413	2
182 906	180 361	176 212	169 729	152 139	131 720	111 357	93 207	77 396	73 518	3
184 520	184 932	184 250	180 593	178 580	176 857	174 372	169 958	164 140	147 603	4
140 177	145 563	151 697	157 421	160 274	160 632	161 465	161 295	160 304	158 833	5
177 369	164 007	150 625	136 978	125 557	123 623	127 321	131 010	136 766	140 280	6
216 061	205 478	195 622	185 981	177 312	165 897	152 897	139 525	127 695	117 436	7
222 245	225 748	225 239	221 638	214 512	205 986	196 091	186 183	177 679	170 414	8
209 321	206 829	207 267	207 485	210 127	213 191	216 769	216 155	213 313	207 364	9
186 812	197 688	203 024	204 201	203 406	200 828	198 772	199 139	199 808	203 054	10
148 032	141 153	140 983	154 827	169 244	179 899	190 389	195 186	196 653	196 435	11
211 497	204 408	192 604	170 192	149 460	142 331	135 784	135 686	149 239	163 224	12
177 041	187 023	194 488	200 921	205 132	200 611	194 267	183 106	162 031	142 550	13
144 388	141 180	144 472	148 918	155 469	163 329	173 113	180 777	187 322	191 526	14
113 033	117 629	121 731	124 768	126 203	126 215	124 084	127 599	132 278	138 721	15
84 697	91 625	94 019	92 800	91 904	92 574	96 736	100 397	103 326	104 694	16
45 493	39 383	38 824	45 747	54 088	60 903	65 963	67 918	67 832	67 946	17
44 481	46 326	47 673	46 601	43 749	40 744	38 285	39 495	43 664	47 526	18
<b>2 701 690</b>	<b>2 674 490</b>	<b>2 648 737</b>	<b>2 615 375</b>	<b>2 580 626</b>	<b>2 548 911</b>	<b>2 522 941</b>	<b>2 494 437</b>	<b>2 469 716</b>	<b>2 441 787</b>	<b>19</b>
<b>Männliche Personen</b>										
40 096	41 274	43 058	44 721	45 334	45 450	45 379	45 146	44 397	43 952	20
70 048	59 330	49 674	41 036	38 814	38 701	39 755	41 433	43 238	44 082	21
93 863	92 545	90 476	87 189	78 268	67 866	57 382	47 990	39 773	37 760	22
95 861	96 063	95 620	93 741	92 583	91 695	90 214	88 004	85 004	76 415	23
75 679	78 282	81 719	84 681	86 714	87 238	87 529	87 075	86 149	85 060	24
94 703	87 738	80 960	73 818	67 618	66 623	68 739	70 885	74 244	76 545	25
112 206	106 823	101 897	96 940	92 834	87 338	80 910	74 006	68 017	62 672	26
114 019	115 853	115 572	113 776	110 227	106 094	101 230	96 210	92 055	88 750	27
106 878	105 546	105 425	105 364	107 121	108 742	110 689	110 289	109 043	106 146	28
94 633	100 140	103 202	103 882	103 262	101 768	100 836	100 712	100 972	103 073	29
73 911	70 447	70 333	77 462	84 647	90 184	95 520	98 199	99 013	98 776	30
104 042	100 640	94 854	83 617	73 417	70 026	66 798	66 766	73 752	80 603	31
83 880	89 036	92 984	96 643	99 075	96 786	93 904	88 502	78 182	68 835	32
63 652	62 941	65 140	67 722	71 017	75 032	79 959	83 941	87 737	90 097	33
39 777	43 381	46 794	49 680	51 845	52 834	52 625	54 876	57 536	60 666	34
25 619	27 408	28 265	28 399	28 814	30 300	33 245	36 067	38 393	40 200	35
12 156	10 498	10 330	12 226	14 649	16 537	17 755	18 386	18 791	19 427	36
10 177	10 563	10 799	10 362	9 489	8 618	8 052	8 403	9 424	10 414	37
<b>1 311 200</b>	<b>1 298 508</b>	<b>1 287 102</b>	<b>1 271 259</b>	<b>1 255 728</b>	<b>1 241 832</b>	<b>1 230 521</b>	<b>1 216 890</b>	<b>1 205 720</b>	<b>1 193 473</b>	<b>38</b>
<b>Weibliche Personen</b>										
37 593	38 873	40 510	42 055	42 567	42 741	42 478	42 258	41 959	41 298	39
65 880	55 680	46 765	38 763	36 755	36 679	37 664	38 964	40 676	41 331	40
89 043	87 816	85 736	82 540	73 871	63 854	53 975	45 217	37 623	35 758	41
88 659	88 869	88 630	86 852	85 997	85 162	84 158	81 954	79 136	71 188	42
64 498	67 281	69 978	72 740	73 560	73 394	73 936	74 220	74 155	73 773	43
82 666	76 269	69 665	63 160	57 939	57 000	58 582	60 125	62 522	63 735	44
103 855	98 655	93 725	89 041	84 478	78 559	71 987	65 519	59 678	54 764	45
108 226	109 895	109 667	107 862	104 285	99 892	94 861	89 973	85 624	81 664	46
102 443	101 283	101 842	102 121	103 006	104 449	106 080	105 866	104 270	101 218	47
92 179	97 548	99 822	100 319	100 144	99 060	97 936	98 427	98 836	99 981	48
74 121	70 706	70 650	77 365	84 597	89 715	94 869	96 987	97 640	97 659	49
107 455	103 768	97 750	86 575	76 043	72 305	68 986	68 920	75 487	82 621	50
93 161	97 987	101 504	104 278	106 057	103 825	100 363	94 604	83 849	73 715	51
80 736	78 239	79 332	81 196	84 452	88 297	93 154	96 836	99 585	101 429	52
73 256	74 248	74 937	75 088	74 358	73 381	71 459	72 723	74 742	78 055	53
59 078	64 217	65 754	64 401	63 090	62 274	63 491	64 330	64 933	64 494	54
33 337	28 885	28 494	33 521	39 439	44 366	48 208	49 532	49 041	48 519	55
34 304	35 763	36 874	36 239	34 260	32 126	30 233	31 092	34 240	37 112	56
<b>1 390 490</b>	<b>1 375 982</b>	<b>1 361 635</b>	<b>1 344 116</b>	<b>1 324 898</b>	<b>1 307 079</b>	<b>1 292 420</b>	<b>1 277 547</b>	<b>1 263 996</b>	<b>1 248 314</b>	<b>57</b>

**Bevölkerung nach 5-er Altersgruppen und Geschlecht**  
**Kreisfreie Stadt Dessau-Roßlau**

Altersgruppe von ... bis unter ... Jahre	Lfd. Nr.	Bevölkerungsstand am 31.12. ...								
		VZ 1981	1985	1990	1991	1992	1993	1994	1995	1996
<b>Personen insgesamt</b>										
0 - 5	1	7 599	7 539	6 514	5 670	4 826	4 073	3 342	2 758	2 734
5 - 10	2	6 249	7 408	6 996	6 847	6 786	6 623	6 472	6 263	5 567
10 - 15	3	8 780	6 569	6 910	7 055	6 996	7 034	6 947	6 751	6 709
15 - 20	4	9 988	8 977	6 119	5 619	5 699	5 926	6 195	6 635	6 832
20 - 25	5	9 218	10 095	7 722	7 363	7 117	6 536	6 091	5 676	5 385
25 - 30	6	8 998	9 037	9 027	8 774	8 464	8 194	7 819	7 278	7 158
30 - 35	7	8 079	9 116	8 154	8 237	8 581	8 766	8 884	8 657	8 527
35 - 40	8	7 932	7 370	8 426	8 245	8 149	7 982	7 992	7 904	8 083
40 - 45	9	10 326	8 848	6 917	7 479	7 852	8 260	8 430	8 309	8 079
45 - 50	10	8 047	10 076	8 353	7 358	6 852	6 398	6 193	6 696	7 322
50 - 55	11	6 598	7 229	9 650	9 720	9 727	9 478	8 979	8 017	7 110
55 - 60	12	5 594	6 296	6 948	7 497	7 926	8 504	8 964	9 252	9 348
60 - 65	13	4 758	5 365	5 919	5 947	5 910	5 811	6 105	6 546	7 082
65 - 70	14	5 462	3 853	4 853	4 781	4 900	5 131	5 320	5 403	5 468
70 - 75	15	5 975	5 203	3 265	3 687	3 929	4 178	4 306	4 204	4 173
75 - 80	16	4 291	4 519	4 026	3 527	3 001	2 513	2 278	2 589	2 924
80 - 85	17	2 213	2 466	2 862	2 866	2 939	2 937	2 947	2 728	2 386
85 und mehr	18	1 006	1 139	1 469	1 544	1 645	1 787	1 902	2 032	2 143
<b>Insgesamt</b>	<b>19</b>	<b>121 113</b>	<b>121 105</b>	<b>114 130</b>	<b>112 216</b>	<b>111 299</b>	<b>110 131</b>	<b>109 166</b>	<b>107 698</b>	<b>107 030</b>
<b>Männliche Personen</b>										
0 - 5	20	3 959	3 933	3 261	2 854	2 412	2 029	1 670	1 394	1 386
5 - 10	21	3 216	3 838	3 654	3 532	3 490	3 387	3 272	3 148	2 815
10 - 15	22	4 589	3 391	3 586	3 693	3 669	3 698	3 631	3 529	3 448
15 - 20	23	5 123	4 624	3 144	2 880	2 966	3 048	3 229	3 456	3 580
20 - 25	24	4 805	5 163	3 973	3 866	3 804	3 484	3 251	3 022	2 850
25 - 30	25	4 501	4 608	4 607	4 508	4 414	4 304	4 174	3 845	3 859
30 - 35	26	3 974	4 506	4 156	4 209	4 450	4 545	4 578	4 383	4 360
35 - 40	27	3 978	3 623	4 138	4 102	4 150	4 098	4 120	4 041	4 165
40 - 45	28	5 158	4 461	3 393	3 674	3 835	4 041	4 199	4 153	4 049
45 - 50	29	4 013	5 034	4 173	3 671	3 432	3 174	3 081	3 302	3 611
50 - 55	30	3 073	3 564	4 788	4 825	4 815	4 749	4 465	4 015	3 552
55 - 60	31	2 107	2 793	3 407	3 666	3 895	4 135	4 371	4 544	4 586
60 - 65	32	1 659	1 942	2 586	2 693	2 723	2 743	2 929	3 129	3 384
65 - 70	33	2 012	1 280	1 682	1 686	1 830	2 008	2 157	2 289	2 409
70 - 75	34	2 335	1 842	988	1 127	1 198	1 275	1 353	1 370	1 390
75 - 80	35	1 579	1 624	1 246	1 069	888	712	630	695	807
80 - 85	36	722	816	910	896	909	878	843	751	635
85 und mehr	37	265	294	394	391	416	453	492	528	539
<b>Insgesamt</b>	<b>38</b>	<b>57 068</b>	<b>57 336</b>	<b>54 086</b>	<b>53 342</b>	<b>53 296</b>	<b>52 761</b>	<b>52 445</b>	<b>51 594</b>	<b>51 425</b>
<b>Weibliche Personen</b>										
0 - 5	39	3 640	3 606	3 253	2 816	2 414	2 044	1 672	1 364	1 348
5 - 10	40	3 033	3 570	3 342	3 315	3 296	3 236	3 200	3 115	2 752
10 - 15	41	4 191	3 178	3 324	3 362	3 327	3 336	3 316	3 222	3 261
15 - 20	42	4 865	4 353	2 975	2 739	2 733	2 878	2 966	3 179	3 252
20 - 25	43	4 413	4 932	3 749	3 497	3 313	3 052	2 840	2 654	2 535
25 - 30	44	4 497	4 429	4 420	4 266	4 050	3 890	3 645	3 433	3 299
30 - 35	45	4 105	4 610	3 998	4 028	4 131	4 221	4 306	4 274	4 167
35 - 40	46	3 954	3 747	4 288	4 143	3 999	3 884	3 872	3 863	3 918
40 - 45	47	5 168	4 387	3 524	3 805	4 017	4 219	4 231	4 156	4 030
45 - 50	48	4 034	5 042	4 180	3 687	3 420	3 224	3 112	3 394	3 711
50 - 55	49	3 525	3 665	4 862	4 895	4 912	4 729	4 514	4 002	3 558
55 - 60	50	3 487	3 503	3 541	3 831	4 031	4 369	4 593	4 708	4 762
60 - 65	51	3 099	3 423	3 333	3 254	3 187	3 068	3 176	3 417	3 698
65 - 70	52	3 450	2 573	3 171	3 095	3 070	3 123	3 163	3 114	3 059
70 - 75	53	3 640	3 361	2 277	2 560	2 731	2 903	2 953	2 834	2 783
75 - 80	54	2 712	2 895	2 780	2 458	2 113	1 801	1 648	1 894	2 117
80 - 85	55	1 491	1 650	1 952	1 970	2 030	2 059	2 104	1 977	1 751
85 und mehr	56	741	845	1 075	1 153	1 229	1 334	1 410	1 504	1 604
<b>Insgesamt</b>	<b>57</b>	<b>64 045</b>	<b>63 769</b>	<b>60 044</b>	<b>58 874</b>	<b>58 003</b>	<b>57 370</b>	<b>56 721</b>	<b>56 104</b>	<b>55 605</b>



**Noch: Bevölkerung nach 5-er Altersgruppen und Geschlecht**  
**Kreisfreie Stadt Dessau-Roßlau**

Bevölkerungsstand am 31.12. ...										Lfd.
1997	1998	1999	2000	2001	2002	2003	2004	2005	2006	Nr.
<b>Personen insgesamt</b>										
2 730	2 818	2 889	2 948	2 900	2 906	2 896	2 923	2 854	2 884	1
4 757	3 974	3 265	2 626	2 496	2 477	2 563	2 637	2 774	2 800	2
6 650	6 353	6 194	5 917	5 181	4 407	3 684	3 024	2 473	2 398	3
6 773	6 776	6 662	6 436	6 308	6 233	6 051	5 896	5 712	5 013	4
5 384	5 481	5 701	5 890	5 823	5 761	5 759	5 686	5 529	5 484	5
6 794	6 131	5 513	4 951	4 421	4 317	4 427	4 534	4 743	4 926	6
8 080	7 648	7 152	6 692	6 273	5 845	5 305	4 795	4 332	3 944	7
8 280	8 225	8 236	8 077	7 790	7 350	6 972	6 506	6 199	5 925	8
7 919	7 698	7 647	7 554	7 491	7 578	7 628	7 690	7 630	7 467	9
7 596	7 948	8 003	7 822	7 575	7 342	7 186	7 150	7 113	7 129	10
6 587	6 132	5 929	6 364	6 869	7 149	7 477	7 546	7 418	7 260	11
9 350	9 035	8 526	7 596	6 706	6 229	5 817	5 656	6 105	6 605	12
7 485	8 018	8 413	8 696	8 719	8 752	8 562	8 106	7 260	6 420	13
5 485	5 359	5 610	6 025	6 536	6 916	7 448	7 893	8 174	8 254	14
4 347	4 579	4 737	4 779	4 810	4 798	4 723	4 983	5 389	5 944	15
3 199	3 462	3 568	3 509	3 488	3 608	3 843	3 963	4 018	4 052	16
1 999	1 725	1 603	1 893	2 173	2 334	2 518	2 666	2 662	2 697	17
2 272	2 280	2 314	2 254	2 068	1 899	1 749	1 743	1 954	2 041	18
<b>105 687</b>	<b>103 642</b>	<b>101 962</b>	<b>100 029</b>	<b>97 627</b>	<b>95 901</b>	<b>94 608</b>	<b>93 397</b>	<b>92 339</b>	<b>91 243</b>	<b>19</b>
<b>Männliche Personen</b>										
1 405	1 435	1 500	1 523	1 489	1 480	1 497	1 538	1 480	1 468	20
2 381	1 986	1 623	1 321	1 284	1 274	1 301	1 362	1 419	1 434	21
3 410	3 230	3 124	2 985	2 638	2 233	1 850	1 509	1 254	1 233	22
3 536	3 572	3 506	3 375	3 222	3 205	3 105	3 006	2 905	2 572	23
2 862	2 936	3 070	3 180	3 191	3 130	3 186	3 139	3 021	2 919	24
3 623	3 267	2 936	2 642	2 352	2 299	2 362	2 425	2 589	2 702	25
4 162	3 963	3 694	3 492	3 298	3 047	2 781	2 509	2 255	2 025	26
4 255	4 221	4 183	4 068	3 925	3 729	3 533	3 309	3 207	3 078	27
4 022	3 912	3 876	3 851	3 809	3 823	3 842	3 826	3 752	3 693	28
3 710	3 885	3 964	3 856	3 772	3 679	3 609	3 602	3 617	3 608	29
3 285	3 035	2 930	3 115	3 344	3 445	3 592	3 683	3 620	3 552	30
4 565	4 475	4 177	3 736	3 301	3 048	2 839	2 732	2 940	3 160	31
3 597	3 803	4 016	4 187	4 198	4 209	4 172	3 911	3 506	3 108	32
2 454	2 458	2 605	2 789	3 032	3 239	3 466	3 678	3 859	3 902	33
1 551	1 713	1 832	1 937	2 025	2 053	2 084	2 249	2 420	2 668	34
891	977	1 056	1 066	1 092	1 209	1 338	1 435	1 523	1 610	35
525	431	378	459	543	582	636	720	737	769	36
567	551	546	516	459	408	347	316	363	401	37
<b>50 801</b>	<b>49 850</b>	<b>49 016</b>	<b>48 098</b>	<b>46 974</b>	<b>46 092</b>	<b>45 540</b>	<b>44 949</b>	<b>44 467</b>	<b>43 902</b>	<b>38</b>
<b>Weibliche Personen</b>										
1 325	1 383	1 389	1 425	1 411	1 426	1 399	1 385	1 374	1 416	39
2 376	1 988	1 642	1 305	1 212	1 203	1 262	1 275	1 355	1 366	40
3 240	3 123	3 070	2 932	2 543	2 174	1 834	1 515	1 219	1 165	41
3 237	3 204	3 156	3 061	3 086	3 028	2 946	2 890	2 807	2 441	42
2 522	2 545	2 631	2 710	2 632	2 631	2 573	2 547	2 508	2 565	43
3 171	2 864	2 577	2 309	2 069	2 018	2 065	2 109	2 154	2 224	44
3 918	3 685	3 458	3 200	2 975	2 798	2 524	2 286	2 077	1 919	45
4 025	4 004	4 053	4 009	3 865	3 621	3 439	3 197	2 992	2 847	46
3 897	3 786	3 771	3 703	3 682	3 755	3 786	3 864	3 878	3 774	47
3 886	4 063	4 039	3 966	3 803	3 663	3 577	3 548	3 496	3 521	48
3 302	3 097	2 999	3 249	3 525	3 704	3 885	3 863	3 798	3 708	49
4 785	4 560	4 349	3 860	3 405	3 181	2 978	2 924	3 165	3 445	50
3 888	4 215	4 397	4 509	4 521	4 543	4 390	4 195	3 754	3 312	51
3 031	2 901	3 005	3 236	3 504	3 677	3 982	4 215	4 315	4 352	52
2 796	2 866	2 905	2 842	2 785	2 745	2 639	2 734	2 969	3 276	53
2 308	2 485	2 512	2 443	2 396	2 399	2 505	2 528	2 495	2 442	54
1 474	1 294	1 225	1 434	1 630	1 752	1 882	1 946	1 925	1 928	55
1 705	1 729	1 768	1 738	1 609	1 491	1 402	1 427	1 591	1 640	56
<b>54 886</b>	<b>53 792</b>	<b>52 946</b>	<b>51 931</b>	<b>50 653</b>	<b>49 809</b>	<b>49 068</b>	<b>48 448</b>	<b>47 872</b>	<b>47 341</b>	<b>57</b>

**Bevölkerung nach 5-er Altersgruppen und Geschlecht**  
**Kreisfreie Stadt Halle (Saale)**

Altersgruppe von ... bis unter ... Jahre	Lfd. Nr.	Bevölkerungsstand am 31.12. ...								
		VZ 1981	1985	1990	1991	1992	1993	1994	1995	1996
<b>Personen insgesamt</b>										
0 - 5	1	23 601	22 735	19 144	16 912	14 721	12 504	10 439	8 601	8 332
5 - 10	2	19 614	22 712	20 337	19 681	19 200	18 597	18 083	17 139	15 186
10 - 15	3	25 241	20 112	20 245	20 392	20 062	19 643	19 002	18 204	17 521
15 - 20	4	25 554	24 718	18 245	16 505	16 764	17 215	17 820	18 193	18 292
20 - 25	5	23 757	26 749	23 047	21 869	21 417	20 168	18 346	16 822	15 692
25 - 30	6	27 109	25 339	25 305	24 920	24 512	23 903	23 208	22 244	21 620
30 - 35	7	24 934	27 078	22 556	22 221	22 956	23 537	23 737	23 414	23 165
35 - 40	8	22 915	22 105	24 362	23 500	22 704	21 701	21 282	20 658	20 256
40 - 45	9	26 204	24 337	20 175	21 302	22 177	22 809	22 551	21 977	21 084
45 - 50	10	19 265	24 213	22 637	20 125	19 095	17 915	17 325	18 258	19 155
50 - 55	11	17 307	17 857	23 071	23 835	23 811	23 739	23 041	20 715	18 304
55 - 60	12	15 205	16 527	16 884	17 625	18 478	19 602	20 462	21 194	21 886
60 - 65	13	12 316	14 752	15 274	15 246	15 071	14 556	14 739	15 093	15 710
65 - 70	14	11 983	9 633	13 115	12 699	12 424	12 914	13 277	13 326	13 279
70 - 75	15	12 593	11 225	8 084	9 315	10 502	11 175	11 298	11 042	10 676
75 - 80	16	9 261	9 568	8 556	7 636	6 585	5 676	5 587	6 268	7 300
80 - 85	17	5 181	5 506	5 960	5 905	5 904	5 995	5 945	5 570	5 047
85 und mehr	18	2 391	2 663	3 237	3 331	3 501	3 723	3 909	4 066	4 119
<b>Insgesamt</b>	<b>19</b>	<b>324 431</b>	<b>327 829</b>	<b>310 234</b>	<b>303 019</b>	<b>299 884</b>	<b>295 372</b>	<b>290 051</b>	<b>282 784</b>	<b>276 624</b>
<b>Männliche Personen</b>										
0 - 5	20	12 160	11 606	9 805	8 619	7 531	6 394	5 336	4 388	4 263
5 - 10	21	10 045	11 708	10 411	10 106	9 894	9 532	9 323	8 756	7 744
10 - 15	22	12 886	10 266	10 457	10 523	10 319	10 080	9 703	9 313	8 991
15 - 20	23	13 032	12 674	9 293	8 453	8 624	8 887	9 206	9 425	9 481
20 - 25	24	11 706	13 162	11 680	11 091	11 174	10 625	9 729	8 837	8 234
25 - 30	25	13 058	12 245	12 591	12 483	12 519	12 301	12 046	11 681	11 332
30 - 35	26	11 990	13 109	11 063	11 099	11 639	11 926	12 119	12 038	12 018
35 - 40	27	11 492	10 753	11 792	11 456	11 149	10 697	10 454	10 239	10 238
40 - 45	28	13 071	12 133	9 827	10 245	10 631	10 942	10 851	10 612	10 240
45 - 50	29	9 424	11 919	11 219	9 996	9 455	8 756	8 421	8 871	9 159
50 - 55	30	8 083	8 681	11 312	11 755	11 801	11 748	11 366	10 180	9 006
55 - 60	31	5 631	7 308	8 117	8 421	8 824	9 407	9 824	10 207	10 609
60 - 65	32	4 478	5 212	6 572	6 811	6 875	6 699	6 890	7 054	7 312
65 - 70	33	4 318	3 396	4 392	4 328	4 386	4 847	5 227	5 492	5 634
70 - 75	34	4 323	3 784	2 668	3 023	3 323	3 429	3 464	3 427	3 423
75 - 80	35	3 155	3 014	2 615	2 335	2 062	1 774	1 695	1 870	2 117
80 - 85	36	1 556	1 636	1 642	1 567	1 573	1 611	1 656	1 534	1 374
85 und mehr	37	601	677	763	787	807	836	830	863	871
<b>Insgesamt</b>	<b>38</b>	<b>151 009</b>	<b>153 283</b>	<b>146 219</b>	<b>143 098</b>	<b>142 586</b>	<b>140 491</b>	<b>138 140</b>	<b>134 787</b>	<b>132 046</b>
<b>Weibliche Personen</b>										
0 - 5	39	11 441	11 129	9 339	8 293	7 190	6 110	5 103	4 213	4 069
5 - 10	40	9 569	11 004	9 926	9 575	9 306	9 065	8 760	8 383	7 442
10 - 15	41	12 355	9 846	9 788	9 869	9 743	9 563	9 299	8 891	8 530
15 - 20	42	12 522	12 044	8 952	8 052	8 140	8 328	8 614	8 768	8 811
20 - 25	43	12 051	13 587	11 367	10 778	10 243	9 543	8 617	7 985	7 458
25 - 30	44	14 051	13 094	12 714	12 437	11 993	11 602	11 162	10 563	10 288
30 - 35	45	12 944	13 969	11 493	11 122	11 317	11 611	11 618	11 376	11 147
35 - 40	46	11 423	11 352	12 570	12 044	11 555	11 004	10 828	10 419	10 018
40 - 45	47	13 133	12 204	10 348	11 057	11 546	11 867	11 700	11 365	10 844
45 - 50	48	9 841	12 294	11 418	10 129	9 640	9 159	8 904	9 387	9 996
50 - 55	49	9 224	9 176	11 759	12 080	12 010	11 991	11 675	10 535	9 298
55 - 60	50	9 574	9 219	8 767	9 204	9 654	10 195	10 638	10 987	11 277
60 - 65	51	7 838	9 540	8 702	8 435	8 196	7 857	7 849	8 039	8 398
65 - 70	52	7 665	6 237	8 723	8 371	8 038	8 067	8 050	7 834	7 645
70 - 75	53	8 270	7 441	5 416	6 292	7 179	7 746	7 834	7 615	7 253
75 - 80	54	6 106	6 554	5 941	5 301	4 523	3 902	3 892	4 398	5 183
80 - 85	55	3 625	3 870	4 318	4 338	4 331	4 384	4 289	4 036	3 673
85 und mehr	56	1 790	1 986	2 474	2 544	2 694	2 887	3 079	3 203	3 248
<b>Insgesamt</b>	<b>57</b>	<b>173 422</b>	<b>174 546</b>	<b>164 015</b>	<b>159 921</b>	<b>157 298</b>	<b>154 881</b>	<b>151 911</b>	<b>147 997</b>	<b>144 578</b>

**Noch: Bevölkerung nach 5-er Altersgruppen und Geschlecht  
Kreisfreie Stadt Halle (Saale)**

Bevölkerungsstand am 31.12. ...										Lfd.
1997	1998	1999	2000	2001	2002	2003	2004	2005	2006	Nr.
<b>Personen insgesamt</b>										
8 217	8 360	8 547	8 866	9 013	9 106	9 249	9 364	9 355	9 420	1
13 026	10 886	9 001	7 482	7 071	6 950	7 140	7 381	7 874	8 118	2
16 734	15 832	15 150	14 330	12 723	11 109	9 554	8 110	6 840	6 613	3
17 704	17 273	16 646	15 882	15 541	15 067	14 868	14 528	14 076	12 749	4
15 556	16 021	16 506	16 784	17 018	16 933	18 835	19 586	19 753	19 332	5
20 299	18 815	17 124	15 514	14 217	14 233	15 442	16 163	16 937	17 578	6
22 035	20 915	19 881	18 874	18 030	17 119	16 072	14 734	13 797	13 092	7
20 148	20 114	19 899	19 450	19 162	18 426	17 931	17 237	16 705	16 223	8
19 855	18 583	17 966	17 319	17 100	17 226	17 684	17 756	17 811	17 807	9
19 464	19 577	19 201	18 537	17 975	17 178	16 501	16 132	15 926	16 007	10
16 996	15 705	15 071	15 807	16 628	17 144	17 596	17 479	17 115	16 809	11
21 461	21 125	20 322	18 234	16 168	15 245	14 307	13 892	14 767	15 611	12
16 511	17 377	18 061	18 667	19 355	19 271	19 208	18 639	16 975	15 161	13
12 982	12 506	12 657	13 110	13 787	14 711	15 686	16 555	17 199	17 940	14
10 516	10 766	11 050	11 192	11 187	11 093	10 899	11 136	11 682	12 448	15
8 208	8 736	8 909	8 783	8 579	8 598	8 913	9 221	9 385	9 430	16
4 356	3 818	3 812	4 422	5 255	5 975	6 449	6 581	6 601	6 549	17
4 297	4 429	4 557	4 483	4 236	3 971	3 785	4 003	4 400	4 833	18
<b>268 365</b>	<b>260 838</b>	<b>254 360</b>	<b>247 736</b>	<b>243 045</b>	<b>239 355</b>	<b>240 119</b>	<b>238 497</b>	<b>237 198</b>	<b>235 720</b>	<b>19</b>
<b>Männliche Personen</b>										
4 191	4 271	4 343	4 533	4 607	4 662	4 789	4 840	4 791	4 865	20
6 635	5 548	4 582	3 774	3 556	3 463	3 607	3 735	4 023	4 159	21
8 616	8 087	7 764	7 315	6 487	5 669	4 899	4 143	3 432	3 329	22
9 141	8 881	8 532	8 082	7 885	7 662	7 366	7 228	6 999	6 301	23
8 141	8 335	8 546	8 685	8 801	8 729	9 387	9 553	9 467	9 144	24
10 719	9 941	9 049	8 133	7 415	7 420	8 041	8 403	8 869	9 269	25
11 514	11 029	10 584	9 981	9 544	9 069	8 576	7 826	7 296	6 991	26
10 256	10 221	10 203	9 982	9 871	9 583	9 390	9 060	8 784	8 544	27
9 658	9 074	8 731	8 466	8 501	8 621	8 872	8 935	9 047	9 081	28
9 252	9 322	9 144	8 820	8 584	8 259	7 992	7 749	7 691	7 890	29
8 282	7 563	7 228	7 571	7 823	8 005	8 243	8 196	8 025	7 938	30
10 437	10 266	9 892	8 805	7 814	7 263	6 746	6 535	6 959	7 204	31
7 707	8 156	8 465	8 784	9 133	9 163	9 152	8 890	8 021	7 172	32
5 621	5 497	5 638	5 885	6 209	6 627	7 080	7 476	7 827	8 205	33
3 514	3 819	4 116	4 368	4 523	4 597	4 578	4 757	5 036	5 383	34
2 337	2 429	2 504	2 516	2 539	2 667	2 982	3 251	3 443	3 580	35
1 200	1 048	1 025	1 174	1 382	1 568	1 616	1 643	1 702	1 782	36
897	939	968	928	863	775	746	808	883	973	37
<b>128 118</b>	<b>124 426</b>	<b>121 314</b>	<b>117 802</b>	<b>115 537</b>	<b>113 802</b>	<b>114 062</b>	<b>113 028</b>	<b>112 295</b>	<b>111 810</b>	<b>38</b>
<b>Weibliche Personen</b>										
4 026	4 089	4 204	4 333	4 406	4 444	4 460	4 524	4 564	4 555	39
6 391	5 338	4 419	3 708	3 515	3 487	3 533	3 646	3 851	3 959	40
8 118	7 745	7 386	7 015	6 236	5 440	4 655	3 967	3 408	3 284	41
8 563	8 392	8 114	7 800	7 656	7 405	7 502	7 300	7 077	6 448	42
7 415	7 686	7 960	8 099	8 217	8 204	9 448	10 033	10 286	10 188	43
9 580	8 874	8 075	7 381	6 802	6 813	7 401	7 760	8 068	8 309	44
10 521	9 886	9 297	8 893	8 486	8 050	7 496	6 908	6 501	6 101	45
9 892	9 893	9 696	9 468	9 291	8 843	8 541	8 177	7 921	7 679	46
10 197	9 509	9 235	8 853	8 599	8 605	8 812	8 821	8 764	8 726	47
10 212	10 255	10 057	9 717	9 391	8 919	8 509	8 383	8 235	8 117	48
8 714	8 142	7 843	8 236	8 805	9 139	9 353	9 283	9 090	8 871	49
11 024	10 859	10 430	9 429	8 354	7 982	7 561	7 357	7 808	8 407	50
8 804	9 221	9 596	9 883	10 222	10 108	10 056	9 749	8 954	7 989	51
7 361	7 009	7 019	7 225	7 578	8 084	8 606	9 079	9 372	9 735	52
7 002	6 947	6 934	6 824	6 664	6 496	6 321	6 379	6 646	7 065	53
5 871	6 307	6 405	6 267	6 040	5 931	5 931	5 970	5 942	5 850	54
3 156	2 770	2 787	3 248	3 873	4 407	4 833	4 938	4 899	4 767	55
3 400	3 490	3 589	3 555	3 373	3 196	3 039	3 195	3 517	3 860	56
<b>140 247</b>	<b>136 412</b>	<b>133 046</b>	<b>129 934</b>	<b>127 508</b>	<b>125 553</b>	<b>126 057</b>	<b>125 469</b>	<b>124 903</b>	<b>123 910</b>	<b>57</b>

**Bevölkerung nach 5-er Altersgruppen und Geschlecht**  
**Kreisfreie Stadt Magdeburg, Landeshauptstadt**

Altersgruppe von ... bis unter ... Jahre	Lfd. Nr.	Bevölkerungsstand am 31.12. ...								
		VZ 1981	1985	1990	1991	1992	1993	1994	1995	1996
<b>Personen insgesamt</b>										
0 - 5	1	18 949	19 165	16 947	15 152	13 268	11 166	9 100	7 332	6 909
5 - 10	2	15 276	18 215	17 921	17 727	17 405	17 223	16 304	15 368	13 542
10 - 15	3	21 445	16 130	16 860	17 276	17 297	17 172	16 884	16 175	15 669
15 - 20	4	23 521	21 719	15 190	14 062	14 219	14 733	15 064	15 318	15 377
20 - 25	5	21 697	24 378	20 144	19 334	18 405	17 572	15 995	14 473	13 154
25 - 30	6	22 709	22 156	23 563	22 823	22 284	21 674	21 008	19 802	18 819
30 - 35	7	20 245	22 777	20 988	21 320	21 873	23 030	22 842	22 171	21 257
35 - 40	8	18 956	18 384	21 410	21 083	20 551	20 125	19 717	19 341	19 227
40 - 45	9	24 758	20 864	17 492	18 809	19 497	20 313	20 189	19 632	18 926
45 - 50	10	18 507	23 673	19 912	17 651	16 909	15 879	15 291	16 210	17 090
50 - 55	11	16 478	17 015	22 687	23 148	22 797	22 155	21 134	18 548	16 318
55 - 60	12	13 997	15 682	16 198	17 198	18 280	19 748	20 488	21 111	21 454
60 - 65	13	11 820	13 278	14 431	14 399	14 296	13 902	14 331	14 816	15 704
65 - 70	14	11 800	9 321	11 866	11 665	11 638	12 275	12 645	12 787	12 739
70 - 75	15	12 484	10 840	7 789	8 915	9 871	10 438	10 552	10 147	9 989
75 - 80	16	9 191	9 369	8 221	7 380	6 377	5 490	5 319	6 104	6 988
80 - 85	17	5 014	5 202	5 826	5 753	5 782	5 815	5 712	5 419	4 911
85 und mehr	18	2 501	2 659	3 091	3 260	3 495	3 620	3 745	3 902	3 983
<b>Insgesamt</b>	<b>19</b>	<b>289 348</b>	<b>290 827</b>	<b>280 536</b>	<b>276 955</b>	<b>274 244</b>	<b>272 330</b>	<b>266 320</b>	<b>258 656</b>	<b>252 056</b>
<b>Männliche Personen</b>										
0 - 5	20	9 620	9 791	8 769	7 825	6 925	5 808	4 724	3 792	3 559
5 - 10	21	7 944	9 237	9 136	9 005	8 838	8 857	8 371	7 911	6 947
10 - 15	22	11 014	8 402	8 554	8 800	8 799	8 739	8 589	8 272	7 961
15 - 20	23	11 987	11 100	7 984	7 396	7 414	7 687	7 814	7 783	7 819
20 - 25	24	10 867	12 155	10 160	9 865	9 660	9 334	8 578	7 865	7 028
25 - 30	25	10 953	11 005	11 795	11 509	11 284	11 261	11 085	10 567	10 024
30 - 35	26	9 965	11 124	10 541	10 799	11 131	11 833	11 818	11 545	11 192
35 - 40	27	9 309	9 030	10 516	10 333	10 168	10 162	9 969	9 900	9 821
40 - 45	28	12 377	10 238	8 622	9 313	9 547	9 987	9 976	9 693	9 286
45 - 50	29	9 027	11 766	9 823	8 680	8 357	7 835	7 528	7 986	8 391
50 - 55	30	7 773	8 233	11 220	11 493	11 250	10 956	10 453	9 095	7 964
55 - 60	31	5 458	7 061	7 745	8 249	8 802	9 567	9 940	10 290	10 476
60 - 65	32	4 337	4 891	6 394	6 506	6 581	6 440	6 665	6 934	7 364
65 - 70	33	4 359	3 280	4 179	4 278	4 457	4 889	5 244	5 426	5 504
70 - 75	34	4 474	3 749	2 566	2 928	3 192	3 389	3 410	3 343	3 456
75 - 80	35	3 073	3 056	2 549	2 238	1 900	1 637	1 609	1 852	2 135
80 - 85	36	1 493	1 502	1 614	1 600	1 592	1 578	1 541	1 447	1 276
85 und mehr	37	586	636	743	784	830	848	864	899	891
<b>Insgesamt</b>	<b>38</b>	<b>134 616</b>	<b>136 256</b>	<b>132 910</b>	<b>131 601</b>	<b>130 727</b>	<b>130 807</b>	<b>128 178</b>	<b>124 600</b>	<b>121 094</b>
<b>Weibliche Personen</b>										
0 - 5	39	9 329	9 374	8 178	7 327	6 343	5 358	4 376	3 540	3 350
5 - 10	40	7 332	8 978	8 785	8 722	8 567	8 366	7 933	7 457	6 595
10 - 15	41	10 431	7 728	8 306	8 476	8 498	8 433	8 295	7 903	7 708
15 - 20	42	11 534	10 619	7 206	6 666	6 805	7 046	7 250	7 535	7 558
20 - 25	43	10 830	12 223	9 984	9 469	8 745	8 238	7 417	6 608	6 126
25 - 30	44	11 756	11 151	11 768	11 314	11 000	10 413	9 923	9 235	8 795
30 - 35	45	10 280	11 653	10 447	10 521	10 742	11 197	11 024	10 626	10 065
35 - 40	46	9 647	9 354	10 894	10 750	10 383	9 963	9 748	9 441	9 406
40 - 45	47	12 381	10 626	8 870	9 496	9 950	10 326	10 213	9 939	9 640
45 - 50	48	9 480	11 907	10 089	8 971	8 552	8 044	7 763	8 224	8 699
50 - 55	49	8 705	8 782	11 467	11 655	11 547	11 199	10 681	9 453	8 354
55 - 60	50	8 539	8 621	8 453	8 949	9 478	10 181	10 548	10 821	10 978
60 - 65	51	7 483	8 387	8 037	7 893	7 715	7 462	7 666	7 882	8 340
65 - 70	52	7 441	6 041	7 687	7 387	7 181	7 386	7 401	7 361	7 235
70 - 75	53	8 010	7 091	5 223	5 987	6 679	7 049	7 142	6 804	6 533
75 - 80	54	6 118	6 313	5 672	5 142	4 477	3 853	3 710	4 252	4 853
80 - 85	55	3 521	3 700	4 212	4 153	4 190	4 237	4 171	3 972	3 635
85 und mehr	56	1 915	2 023	2 348	2 476	2 665	2 772	2 881	3 003	3 092
<b>Insgesamt</b>	<b>57</b>	<b>154 732</b>	<b>154 571</b>	<b>147 626</b>	<b>145 354</b>	<b>143 517</b>	<b>141 523</b>	<b>138 142</b>	<b>134 056</b>	<b>130 962</b>

**Noch: Bevölkerung nach 5-er Altersgruppen und Geschlecht  
Kreisfreie Stadt Magdeburg, Landeshauptstadt**

Bevölkerungsstand am 31.12. ...										Lfd.
1997	1998	1999	2000	2001	2002	2003	2004	2005	2006	Nr.
<b>Personen insgesamt</b>										
6 896	7 005	7 252	7 488	7 627	7 747	7 925	8 080	8 217	8 327	1
11 635	9 659	8 022	6 532	6 139	6 197	6 472	6 840	7 187	7 402	2
15 046	14 641	13 995	13 403	12 047	10 570	8 975	7 595	6 352	6 100	3
15 159	14 879	14 914	14 657	14 448	14 188	14 141	13 712	13 589	12 493	4
13 047	13 240	13 767	14 456	14 984	15 359	15 700	16 238	18 244	18 946	5
17 538	16 014	14 445	13 010	12 193	12 455	13 140	14 063	15 691	16 597	6
20 423	18 965	18 105	17 113	16 443	15 626	14 642	13 361	12 530	11 965	7
19 407	19 622	19 338	19 000	18 348	17 699	17 082	16 543	16 082	15 770	8
18 175	17 378	17 021	16 929	17 124	17 554	18 108	18 182	18 123	17 821	9
17 523	17 808	17 704	17 485	17 076	16 675	16 288	16 199	16 306	16 689	10
15 406	14 334	13 823	14 833	15 742	16 156	16 689	16 826	16 755	16 541	11
20 976	20 195	19 230	17 012	15 095	14 362	13 543	13 113	14 175	15 166	12
16 553	17 813	18 565	19 358	19 758	19 517	18 969	18 201	16 094	14 394	13
12 601	12 266	12 712	13 290	14 195	15 203	16 536	17 348	18 192	18 601	14
9 995	10 491	10 821	11 080	11 135	11 070	10 932	11 432	12 005	12 931	15
7 826	8 268	8 427	8 256	8 161	8 251	8 714	9 062	9 323	9 937	16
4 308	3 693	3 652	4 339	5 088	5 697	6 073	6 189	6 132	6 175	17
4 159	4 390	4 514	4 453	4 152	3 844	3 606	3 691	4 129	4 511	18
<b>246 673</b>	<b>240 661</b>	<b>236 307</b>	<b>232 694</b>	<b>229 755</b>	<b>228 170</b>	<b>227 535</b>	<b>226 675</b>	<b>229 126</b>	<b>229 826</b>	<b>19</b>
<b>Männliche Personen</b>										
3 546	3 617	3 744	3 887	3 972	4 029	4 098	4 123	4 185	4 238	20
6 021	4 938	4 141	3 371	3 150	3 188	3 349	3 569	3 778	3 891	21
7 650	7 498	7 124	6 850	6 191	5 479	4 604	3 921	3 260	3 143	22
7 729	7 613	7 647	7 498	7 320	7 192	7 222	6 952	6 855	6 285	23
6 877	6 904	7 116	7 385	7 714	7 958	8 120	8 316	9 175	9 483	24
9 547	8 612	7 804	6 988	6 584	6 556	6 914	7 438	8 249	8 773	25
10 749	10 037	9 667	9 156	8 746	8 444	7 866	7 167	6 772	6 454	26
10 015	10 050	9 892	9 754	9 536	9 168	8 960	8 754	8 527	8 334	27
8 986	8 705	8 473	8 470	8 574	8 957	9 186	9 182	9 226	9 198	28
8 512	8 611	8 610	8 490	8 294	8 104	8 031	7 999	8 117	8 321	29
7 559	6 986	6 673	7 161	7 549	7 671	7 917	8 031	8 029	7 934	30
10 201	9 817	9 320	8 187	7 241	6 911	6 489	6 234	6 736	7 158	31
7 757	8 359	8 759	9 204	9 443	9 304	9 052	8 687	7 610	6 806	32
5 559	5 475	5 708	5 985	6 403	6 873	7 503	7 929	8 393	8 661	33
3 622	3 960	4 250	4 511	4 597	4 662	4 668	4 912	5 206	5 623	34
2 384	2 509	2 561	2 561	2 671	2 820	3 100	3 383	3 566	3 670	35
1 124	976	991	1 195	1 418	1 584	1 665	1 710	1 766	1 883	36
907	964	975	942	860	772	747	801	925	1 013	37
<b>118 745</b>	<b>115 631</b>	<b>113 455</b>	<b>111 595</b>	<b>110 263</b>	<b>109 672</b>	<b>109 491</b>	<b>109 108</b>	<b>110 375</b>	<b>110 868</b>	<b>38</b>
<b>Weibliche Personen</b>										
3 350	3 388	3 508	3 601	3 655	3 718	3 827	3 957	4 032	4 089	39
5 614	4 721	3 881	3 161	2 989	3 009	3 123	3 271	3 409	3 511	40
7 396	7 143	6 871	6 553	5 856	5 091	4 371	3 674	3 092	2 957	41
7 430	7 266	7 267	7 159	7 128	6 996	6 919	6 760	6 734	6 208	42
6 170	6 336	6 651	7 071	7 270	7 401	7 580	7 922	9 069	9 463	43
7 991	7 402	6 641	6 022	5 609	5 899	6 226	6 625	7 442	7 824	44
9 674	8 928	8 438	7 957	7 697	7 182	6 776	6 194	5 758	5 511	45
9 392	9 572	9 446	9 246	8 812	8 531	8 122	7 789	7 555	7 436	46
9 189	8 673	8 548	8 459	8 550	8 597	8 922	9 000	8 897	8 623	47
9 011	9 197	9 094	8 995	8 782	8 571	8 257	8 200	8 189	8 368	48
7 847	7 348	7 150	7 672	8 193	8 485	8 772	8 795	8 726	8 607	49
10 775	10 378	9 910	8 825	7 854	7 451	7 054	6 879	7 439	8 008	50
8 796	9 454	9 806	10 154	10 315	10 213	9 917	9 514	8 484	7 588	51
7 042	6 791	7 004	7 305	7 792	8 330	9 033	9 419	9 799	9 940	52
6 373	6 531	6 571	6 569	6 538	6 408	6 264	6 520	6 799	7 308	53
5 442	5 759	5 866	5 695	5 490	5 431	5 614	5 679	5 757	5 727	54
3 184	2 717	2 661	3 144	3 670	4 113	4 408	4 479	4 366	4 292	55
3 252	3 426	3 539	3 511	3 292	3 072	2 859	2 890	3 204	3 498	56
<b>127 928</b>	<b>125 030</b>	<b>122 852</b>	<b>121 099</b>	<b>119 492</b>	<b>118 498</b>	<b>118 044</b>	<b>117 567</b>	<b>118 751</b>	<b>118 958</b>	<b>57</b>

**Bevölkerung nach 5-er Altersgruppen und Geschlecht**  
**Altmarkkreis Salzwedel**

Altersgruppe von ... bis unter ... Jahre	Lfd. Nr.	Bevölkerungsstand am 31.12. ...								
		VZ 1981	1985	1990	1991	1992	1993	1994	1995	1996
<b>Personen insgesamt</b>										
0 - 5	1	7 520	8 139	7 191	6 456	5 571	4 837	4 329	3 684	3 546
5 - 10	2	6 044	7 154	7 778	7 706	7 698	7 650	7 566	7 513	6 835
10 - 15	3	7 862	6 318	6 889	7 161	7 360	7 535	7 854	7 949	8 059
15 - 20	4	10 100	8 157	6 053	5 675	5 750	6 053	6 507	6 918	7 290
20 - 25	5	9 992	10 017	7 376	6 884	6 430	6 199	6 117	5 881	5 709
25 - 30	6	8 303	9 064	9 003	8 787	8 421	8 079	8 208	7 843	7 528
30 - 35	7	6 252	7 815	8 503	8 791	8 985	9 315	9 619	9 615	9 552
35 - 40	8	5 048	5 531	7 627	7 786	7 945	8 219	8 667	9 057	9 339
40 - 45	9	8 224	5 662	5 322	5 884	6 423	6 971	7 494	7 804	8 054
45 - 50	10	6 973	8 130	5 458	4 778	4 615	4 521	4 742	5 395	5 997
50 - 55	11	6 302	6 546	7 852	7 747	7 376	6 875	6 239	5 387	4 744
55 - 60	12	5 422	5 837	6 187	6 438	6 702	7 064	7 397	7 627	7 581
60 - 65	13	4 697	5 229	5 338	5 518	5 540	5 515	5 708	5 870	6 174
65 - 70	14	4 932	3 662	4 639	4 487	4 489	4 628	4 738	4 886	5 076
70 - 75	15	5 399	4 662	3 034	3 476	3 875	4 150	4 210	4 014	3 930
75 - 80	16	3 883	3 902	3 368	2 879	2 414	2 047	2 000	2 347	2 752
80 - 85	17	2 113	2 149	2 271	2 288	2 336	2 369	2 308	2 173	1 899
85 und mehr	18	912	986	1 129	1 170	1 251	1 282	1 353	1 408	1 476
<b>Insgesamt</b>	<b>19</b>	<b>109 978</b>	<b>108 960</b>	<b>105 018</b>	<b>103 911</b>	<b>103 181</b>	<b>103 309</b>	<b>105 056</b>	<b>105 371</b>	<b>105 541</b>
<b>Männliche Personen</b>										
0 - 5	20	3 854	4 160	3 769	3 432	2 941	2 538	2 226	1 877	1 780
5 - 10	21	3 032	3 632	3 984	3 937	3 938	3 962	3 953	3 956	3 634
10 - 15	22	3 985	3 228	3 514	3 675	3 799	3 883	4 064	4 085	4 149
15 - 20	23	5 285	4 115	3 109	2 900	2 953	3 120	3 403	3 638	3 854
20 - 25	24	5 200	5 268	3 788	3 580	3 457	3 408	3 476	3 342	3 238
25 - 30	25	4 421	4 716	4 676	4 663	4 478	4 263	4 470	4 322	4 189
30 - 35	26	3 270	4 118	4 352	4 528	4 637	4 905	5 183	5 213	5 206
35 - 40	27	2 573	2 898	3 979	4 105	4 215	4 386	4 618	4 800	4 948
40 - 45	28	4 189	2 863	2 768	3 058	3 353	3 616	3 937	4 135	4 274
45 - 50	29	3 444	4 119	2 734	2 405	2 365	2 319	2 467	2 817	3 136
50 - 55	30	3 086	3 208	3 962	3 888	3 684	3 458	3 131	2 692	2 357
55 - 60	31	2 064	2 686	2 970	3 084	3 213	3 406	3 610	3 766	3 733
60 - 65	32	1 724	1 963	2 397	2 596	2 616	2 596	2 653	2 737	2 869
65 - 70	33	1 722	1 256	1 650	1 588	1 693	1 861	1 991	2 131	2 317
70 - 75	34	1 919	1 532	973	1 144	1 271	1 357	1 380	1 332	1 290
75 - 80	35	1 457	1 283	984	829	675	576	578	676	833
80 - 85	36	708	716	651	629	641	645	618	563	485
85 und mehr	37	282	290	336	330	352	357	346	361	370
<b>Insgesamt</b>	<b>38</b>	<b>52 215</b>	<b>52 051</b>	<b>50 596</b>	<b>50 371</b>	<b>50 281</b>	<b>50 656</b>	<b>52 104</b>	<b>52 443</b>	<b>52 662</b>
<b>Weibliche Personen</b>										
0 - 5	39	3 666	3 979	3 422	3 024	2 630	2 299	2 103	1 807	1 766
5 - 10	40	3 012	3 522	3 794	3 769	3 760	3 688	3 613	3 557	3 201
10 - 15	41	3 877	3 090	3 375	3 486	3 561	3 652	3 790	3 864	3 910
15 - 20	42	4 815	4 042	2 944	2 775	2 797	2 933	3 104	3 280	3 436
20 - 25	43	4 792	4 749	3 588	3 304	2 973	2 791	2 641	2 539	2 471
25 - 30	44	3 882	4 348	4 327	4 124	3 943	3 816	3 738	3 521	3 339
30 - 35	45	2 982	3 697	4 151	4 263	4 348	4 410	4 436	4 402	4 346
35 - 40	46	2 475	2 633	3 648	3 681	3 730	3 833	4 049	4 257	4 391
40 - 45	47	4 035	2 799	2 554	2 826	3 070	3 355	3 557	3 669	3 780
45 - 50	48	3 529	4 011	2 724	2 373	2 250	2 202	2 275	2 578	2 861
50 - 55	49	3 216	3 338	3 890	3 859	3 692	3 417	3 108	2 695	2 387
55 - 60	50	3 358	3 151	3 217	3 354	3 489	3 658	3 787	3 861	3 848
60 - 65	51	2 973	3 266	2 941	2 922	2 924	2 919	3 055	3 133	3 305
65 - 70	52	3 210	2 406	2 989	2 899	2 796	2 767	2 747	2 755	2 759
70 - 75	53	3 480	3 130	2 061	2 332	2 604	2 793	2 830	2 682	2 640
75 - 80	54	2 426	2 619	2 384	2 050	1 739	1 471	1 422	1 671	1 919
80 - 85	55	1 405	1 433	1 620	1 659	1 695	1 724	1 690	1 610	1 414
85 und mehr	56	630	696	793	840	899	925	1 007	1 047	1 106
<b>Insgesamt</b>	<b>57</b>	<b>57 763</b>	<b>56 909</b>	<b>54 422</b>	<b>53 540</b>	<b>52 900</b>	<b>52 653</b>	<b>52 952</b>	<b>52 928</b>	<b>52 879</b>

**Noch: Bevölkerung nach 5-er Altersgruppen und Geschlecht  
Altmarkkreis Salzwedel**

Bevölkerungsstand am 31.12. ...										Lfd.
1997	1998	1999	2000	2001	2002	2003	2004	2005	2006	Nr.
<b>Personen insgesamt</b>										
3 557	3 540	3 694	3 797	3 862	3 817	3 764	3 659	3 644	3 526	1
5 982	5 079	4 341	3 659	3 494	3 537	3 602	3 749	3 812	3 814	2
8 021	7 886	7 639	7 495	6 799	5 864	5 021	4 294	3 586	3 421	3
7 511	7 568	7 758	7 737	7 821	7 802	7 702	7 432	7 212	6 473	4
5 555	5 563	5 831	6 124	6 286	6 351	6 331	6 360	6 206	6 069	5
6 947	6 095	5 513	5 139	4 781	4 769	4 896	5 016	5 143	5 121	6
9 020	8 191	7 796	7 273	6 792	6 298	5 775	5 219	4 899	4 512	7
9 516	9 492	9 405	9 222	9 045	8 566	8 053	7 685	7 177	6 710	8
8 219	8 330	8 532	8 736	8 994	9 198	9 299	9 230	9 044	8 821	9
6 522	7 009	7 414	7 599	7 796	7 963	8 143	8 349	8 523	8 752	10
4 603	4 497	4 681	5 271	5 840	6 373	6 873	7 212	7 440	7 593	11
7 232	6 746	6 115	5 283	4 645	4 490	4 360	4 524	5 149	5 679	12
6 493	6 861	7 210	7 397	7 311	6 989	6 543	5 900	5 090	4 475	13
5 119	5 136	5 269	5 485	5 763	6 012	6 330	6 677	6 893	6 871	14
3 942	4 087	4 232	4 344	4 485	4 524	4 507	4 659	4 815	5 075	15
3 082	3 315	3 353	3 258	3 224	3 256	3 374	3 439	3 539	3 679	16
1 597	1 350	1 345	1 638	1 920	2 136	2 350	2 398	2 359	2 337	17
1 583	1 662	1 700	1 677	1 570	1 460	1 353	1 374	1 509	1 617	18
<b>104 501</b>	<b>102 407</b>	<b>101 828</b>	<b>101 134</b>	<b>100 428</b>	<b>99 405</b>	<b>98 276</b>	<b>97 176</b>	<b>96 040</b>	<b>94 545</b>	<b>19</b>
<b>Männliche Personen</b>										
1 792	1 779	1 897	1 949	2 026	2 007	1 935	1 885	1 864	1 839	20
3 181	2 683	2 260	1 880	1 741	1 771	1 823	1 931	1 976	2 000	21
4 133	4 093	3 998	3 977	3 621	3 101	2 640	2 207	1 816	1 717	22
3 969	3 956	4 056	4 039	4 107	4 092	4 062	3 964	3 886	3 484	23
3 108	3 044	3 159	3 310	3 434	3 521	3 513	3 512	3 433	3 401	24
3 876	3 373	3 021	2 805	2 581	2 587	2 661	2 734	2 821	2 812	25
4 836	4 231	4 041	3 793	3 529	3 350	3 118	2 815	2 665	2 432	26
4 978	4 949	4 922	4 815	4 740	4 421	4 124	3 929	3 733	3 491	27
4 370	4 414	4 468	4 501	4 645	4 730	4 804	4 792	4 699	4 629	28
3 398	3 634	3 867	3 977	4 082	4 188	4 283	4 350	4 365	4 474	29
2 342	2 286	2 407	2 734	3 023	3 284	3 556	3 739	3 863	3 963	30
3 532	3 326	3 011	2 583	2 282	2 260	2 181	2 290	2 640	2 912	31
3 027	3 219	3 453	3 581	3 526	3 360	3 187	2 865	2 448	2 160	32
2 359	2 346	2 358	2 469	2 609	2 727	2 881	3 098	3 253	3 236	33
1 401	1 552	1 690	1 803	1 939	1 977	1 933	1 982	2 064	2 200	34
905	956	967	966	974	1 086	1 196	1 276	1 366	1 481	35
389	326	334	421	506	519	597	635	637	657	36
386	401	396	378	336	308	272	286	323	340	37
<b>51 982</b>	<b>50 568</b>	<b>50 305</b>	<b>49 981</b>	<b>49 701</b>	<b>49 289</b>	<b>48 766</b>	<b>48 290</b>	<b>47 852</b>	<b>47 228</b>	<b>38</b>
<b>Weibliche Personen</b>										
1 765	1 761	1 797	1 848	1 836	1 810	1 829	1 774	1 780	1 687	39
2 801	2 396	2 081	1 779	1 753	1 766	1 779	1 818	1 836	1 814	40
3 888	3 793	3 641	3 518	3 178	2 763	2 381	2 087	1 770	1 704	41
3 542	3 612	3 702	3 698	3 714	3 710	3 640	3 468	3 326	2 989	42
2 447	2 519	2 672	2 814	2 852	2 830	2 818	2 848	2 773	2 668	43
3 071	2 722	2 492	2 334	2 200	2 182	2 235	2 282	2 322	2 309	44
4 184	3 960	3 755	3 480	3 263	2 948	2 657	2 404	2 234	2 080	45
4 538	4 543	4 483	4 407	4 305	4 145	3 929	3 756	3 444	3 219	46
3 849	3 916	4 064	4 235	4 349	4 468	4 495	4 438	4 345	4 192	47
3 124	3 375	3 547	3 622	3 714	3 775	3 860	3 999	4 158	4 278	48
2 261	2 211	2 274	2 537	2 817	3 089	3 317	3 473	3 577	3 630	49
3 700	3 420	3 104	2 700	2 363	2 230	2 179	2 234	2 509	2 767	50
3 466	3 642	3 757	3 816	3 785	3 629	3 356	3 035	2 642	2 315	51
2 760	2 790	2 911	3 016	3 154	3 285	3 449	3 579	3 640	3 635	52
2 541	2 535	2 542	2 541	2 546	2 547	2 574	2 677	2 751	2 875	53
2 177	2 359	2 386	2 292	2 250	2 170	2 178	2 163	2 173	2 198	54
1 208	1 024	1 011	1 217	1 414	1 617	1 753	1 763	1 722	1 680	55
1 197	1 261	1 304	1 299	1 234	1 152	1 081	1 088	1 186	1 277	56
<b>52 519</b>	<b>51 839</b>	<b>51 523</b>	<b>51 153</b>	<b>50 727</b>	<b>50 116</b>	<b>49 510</b>	<b>48 886</b>	<b>48 188</b>	<b>47 317</b>	<b>57</b>

**Bevölkerung nach 5-er Altersgruppen und Geschlecht**  
**Landkreis Anhalt-Bitterfeld**

Altersgruppe von ... bis unter ... Jahre	Lfd. Nr.	Bevölkerungsstand am 31.12. ...								
		VZ 1981	1985	1990	1991	1992	1993	1994	1995	1996
<b>Personen insgesamt</b>										
0 - 5	1	15 935	16 018	13 757	12 303	10 630	9 049	7 600	6 273	6 056
5 - 10	2	12 803	15 085	15 021	14 525	14 496	14 378	14 029	13 720	12 522
10 - 15	3	17 017	13 334	14 292	14 763	14 871	14 899	14 992	14 915	14 694
15 - 20	4	20 277	17 233	12 709	11 700	11 837	12 396	13 138	13 913	14 659
20 - 25	5	19 730	20 152	15 480	14 631	14 054	13 305	12 517	11 823	11 356
25 - 30	6	18 890	18 479	17 735	16 914	16 593	16 007	15 424	15 047	14 714
30 - 35	7	15 158	18 234	16 973	17 178	17 506	17 920	17 873	17 771	17 451
35 - 40	8	13 662	13 117	17 202	17 027	16 802	16 802	17 010	17 076	17 494
40 - 45	9	19 639	15 399	12 533	13 862	15 034	16 044	16 673	16 926	16 992
45 - 50	10	15 842	18 558	14 714	12 603	11 706	11 045	10 991	12 245	13 696
50 - 55	11	15 329	15 038	17 766	18 159	17 845	17 082	16 060	14 185	12 265
55 - 60	12	13 002	14 480	14 225	14 439	15 029	15 817	16 404	16 895	17 419
60 - 65	13	10 430	12 299	13 289	13 349	13 258	12 958	13 035	13 196	13 401
65 - 70	14	11 037	8 015	10 848	10 672	10 600	11 019	11 452	11 745	11 863
70 - 75	15	12 196	10 396	6 677	7 713	8 634	9 253	9 437	9 202	9 141
75 - 80	16	8 784	8 936	7 613	6 634	5 631	4 882	4 563	5 187	6 006
80 - 85	17	4 585	4 963	5 418	5 291	5 284	5 295	5 334	5 017	4 416
85 und mehr	18	1 966	2 240	2 668	2 820	3 020	3 241	3 401	3 535	3 585
<b>Insgesamt</b>	<b>19</b>	<b>246 282</b>	<b>241 976</b>	<b>228 920</b>	<b>224 583</b>	<b>222 830</b>	<b>221 392</b>	<b>219 933</b>	<b>218 671</b>	<b>217 730</b>
<b>Männliche Personen</b>										
0 - 5	20	8 090	8 131	7 033	6 335	5 512	4 687	3 920	3 263	3 174
5 - 10	21	6 511	7 652	7 627	7 330	7 308	7 228	7 097	6 998	6 459
10 - 15	22	8 615	6 777	7 287	7 510	7 597	7 632	7 641	7 563	7 414
15 - 20	23	10 322	8 754	6 479	6 054	6 124	6 402	6 786	7 177	7 536
20 - 25	24	10 127	10 332	7 799	7 455	7 317	6 927	6 616	6 335	6 142
25 - 30	25	9 853	9 443	8 990	8 609	8 539	8 267	8 000	7 843	7 781
30 - 35	26	7 833	9 484	8 567	8 707	8 902	9 201	9 147	9 155	9 023
35 - 40	27	6 957	6 732	8 851	8 783	8 725	8 633	8 709	8 727	8 966
40 - 45	28	10 042	7 797	6 393	7 095	7 745	8 325	8 669	8 773	8 804
45 - 50	29	7 852	9 404	7 390	6 331	5 878	5 532	5 582	6 275	7 008
50 - 55	30	7 180	7 382	8 880	9 095	8 916	8 501	8 009	7 058	6 122
55 - 60	31	4 963	6 476	6 843	6 958	7 329	7 793	8 063	8 305	8 595
60 - 65	32	3 738	4 500	5 761	5 928	5 996	5 911	6 039	6 192	6 286
65 - 70	33	4 069	2 759	3 771	3 772	3 888	4 226	4 557	4 820	5 010
70 - 75	34	4 470	3 599	2 141	2 452	2 730	2 904	2 977	2 997	3 015
75 - 80	35	3 159	2 985	2 367	2 066	1 697	1 438	1 333	1 499	1 735
80 - 85	36	1 493	1 575	1 583	1 533	1 519	1 508	1 493	1 341	1 208
85 und mehr	37	528	602	702	726	765	823	836	834	820
<b>Insgesamt</b>	<b>38</b>	<b>115 802</b>	<b>114 384</b>	<b>108 464</b>	<b>106 739</b>	<b>106 487</b>	<b>105 938</b>	<b>105 474</b>	<b>105 155</b>	<b>105 098</b>
<b>Weibliche Personen</b>										
0 - 5	39	7 845	7 887	6 724	5 968	5 118	4 362	3 680	3 010	2 882
5 - 10	40	6 292	7 433	7 394	7 195	7 188	7 150	6 932	6 722	6 063
10 - 15	41	8 402	6 557	7 005	7 253	7 274	7 267	7 351	7 352	7 280
15 - 20	42	9 955	8 479	6 230	5 646	5 713	5 994	6 352	6 736	7 123
20 - 25	43	9 603	9 820	7 681	7 176	6 737	6 378	5 901	5 488	5 214
25 - 30	44	9 037	9 036	8 745	8 305	8 054	7 740	7 424	7 204	6 933
30 - 35	45	7 325	8 750	8 406	8 471	8 604	8 719	8 726	8 616	8 428
35 - 40	46	6 705	6 385	8 351	8 244	8 077	8 169	8 301	8 349	8 528
40 - 45	47	9 597	7 602	6 140	6 767	7 289	7 719	8 004	8 153	8 188
45 - 50	48	7 990	9 154	7 324	6 272	5 828	5 513	5 409	5 970	6 688
50 - 55	49	8 149	7 656	8 886	9 064	8 929	8 581	8 051	7 127	6 143
55 - 60	50	8 039	8 004	7 382	7 481	7 700	8 024	8 341	8 590	8 824
60 - 65	51	6 692	7 799	7 528	7 421	7 262	7 047	6 996	7 004	7 115
65 - 70	52	6 968	5 256	7 077	6 900	6 712	6 793	6 895	6 925	6 853
70 - 75	53	7 726	6 797	4 536	5 261	5 904	6 349	6 460	6 205	6 126
75 - 80	54	5 625	5 951	5 246	4 568	3 934	3 444	3 230	3 688	4 271
80 - 85	55	3 092	3 388	3 835	3 758	3 765	3 787	3 841	3 676	3 208
85 und mehr	56	1 438	1 638	1 966	2 094	2 255	2 418	2 565	2 701	2 765
<b>Insgesamt</b>	<b>57</b>	<b>130 480</b>	<b>127 592</b>	<b>120 456</b>	<b>117 844</b>	<b>116 343</b>	<b>115 454</b>	<b>114 459</b>	<b>113 516</b>	<b>112 632</b>



**Noch: Bevölkerung nach 5-er Altersgruppen und Geschlecht**  
**Landkreis Anhalt-Bitterfeld**

Bevölkerungsstand am 31.12. ...										Lfd.
1997	1998	1999	2000	2001	2002	2003	2004	2005	2006	Nr.
<b>Personen insgesamt</b>										
6 098	6 229	6 493	6 672	6 672	6 551	6 499	6 407	6 231	6 118	1
10 882	9 089	7 534	6 138	5 786	5 748	5 866	5 992	6 305	6 371	2
14 683	14 464	14 021	13 435	12 071	10 382	8 660	7 162	5 828	5 493	3
14 855	14 824	14 874	14 631	14 290	14 090	13 776	13 318	12 853	11 625	4
11 459	11 917	12 289	12 401	12 599	12 541	12 320	12 285	11 974	11 726	5
13 907	12 792	11 883	10 807	9 878	9 593	9 604	9 514	9 761	9 792	6
16 856	15 959	15 112	14 273	13 594	12 664	11 578	10 585	9 623	8 855	7
17 755	17 959	17 748	17 387	16 671	15 878	15 030	14 139	13 422	12 888	8
16 792	16 666	16 744	16 662	16 749	16 869	17 011	16 754	16 529	15 914	9
14 844	15 831	16 398	16 396	16 257	15 963	15 872	15 942	15 841	16 067	10
11 402	10 803	10 728	11 874	13 178	14 198	15 083	15 562	15 690	15 620	11
17 127	16 441	15 472	13 640	11 757	10 890	10 322	10 226	11 364	12 614	12
14 028	14 858	15 425	15 989	16 436	16 145	15 532	14 692	12 940	11 121	13
11 863	11 630	11 768	11 975	12 293	12 889	13 621	14 195	14 799	15 289	14
9 079	9 353	9 758	10 044	10 169	10 234	10 062	10 255	10 553	10 801	15
6 741	7 307	7 533	7 368	7 331	7 319	7 613	7 940	8 219	8 381	16
3 791	3 240	3 084	3 608	4 277	4 846	5 237	5 395	5 340	5 393	17
3 754	3 921	4 023	3 926	3 634	3 354	3 123	3 188	3 499	3 805	18
<b>215 916</b>	<b>213 283</b>	<b>210 887</b>	<b>207 226</b>	<b>203 642</b>	<b>200 154</b>	<b>196 809</b>	<b>193 551</b>	<b>190 771</b>	<b>187 873</b>	<b>19</b>
<b>Männliche Personen</b>										
3 171	3 244	3 347	3 429	3 420	3 365	3 366	3 272	3 162	3 103	20
5 652	4 699	3 866	3 160	2 981	2 942	3 011	3 089	3 244	3 273	21
7 439	7 323	7 148	6 865	6 211	5 371	4 484	3 678	3 005	2 841	22
7 680	7 696	7 725	7 556	7 333	7 238	7 070	6 875	6 674	6 060	23
6 221	6 420	6 635	6 670	6 876	6 928	6 837	6 843	6 623	6 427	24
7 409	6 859	6 489	5 915	5 377	5 243	5 235	5 169	5 315	5 329	25
8 670	8 204	7 762	7 376	7 126	6 648	6 126	5 640	5 137	4 727	26
9 052	9 223	9 078	8 928	8 496	8 071	7 638	7 181	6 834	6 648	27
8 680	8 531	8 537	8 466	8 562	8 591	8 677	8 501	8 422	8 061	28
7 615	8 176	8 462	8 438	8 335	8 214	8 103	8 098	8 026	8 160	29
5 683	5 367	5 379	6 020	6 679	7 194	7 694	7 948	8 003	7 956	30
8 418	8 061	7 606	6 679	5 753	5 332	5 042	5 063	5 672	6 308	31
6 672	7 140	7 393	7 682	7 929	7 763	7 447	7 076	6 218	5 333	32
5 132	5 108	5 265	5 449	5 611	5 937	6 354	6 615	6 934	7 186	33
3 089	3 332	3 623	3 862	4 047	4 170	4 182	4 371	4 584	4 714	34
1 959	2 078	2 175	2 168	2 209	2 304	2 523	2 748	2 941	3 109	35
1 013	849	801	935	1 110	1 275	1 340	1 374	1 396	1 453	36
853	911	908	870	802	706	664	685	743	824	37
<b>104 408</b>	<b>103 221</b>	<b>102 199</b>	<b>100 468</b>	<b>98 857</b>	<b>97 292</b>	<b>95 793</b>	<b>94 226</b>	<b>92 933</b>	<b>91 512</b>	<b>38</b>
<b>Weibliche Personen</b>										
2 927	2 985	3 146	3 243	3 252	3 186	3 133	3 135	3 069	3 015	39
5 230	4 390	3 668	2 978	2 805	2 806	2 855	2 903	3 061	3 098	40
7 244	7 141	6 873	6 570	5 860	5 011	4 176	3 484	2 823	2 652	41
7 175	7 128	7 149	7 075	6 957	6 852	6 706	6 443	6 179	5 565	42
5 238	5 497	5 654	5 731	5 723	5 613	5 483	5 442	5 351	5 299	43
6 498	5 933	5 394	4 892	4 501	4 350	4 369	4 345	4 446	4 463	44
8 186	7 755	7 350	6 897	6 468	6 016	5 452	4 945	4 486	4 128	45
8 703	8 736	8 670	8 459	8 175	7 807	7 392	6 958	6 588	6 240	46
8 112	8 135	8 207	8 196	8 187	8 278	8 334	8 253	8 107	7 853	47
7 229	7 655	7 936	7 958	7 922	7 749	7 769	7 844	7 815	7 907	48
5 719	5 436	5 349	5 854	6 499	7 004	7 389	7 614	7 687	7 664	49
8 709	8 380	7 866	6 961	6 004	5 558	5 280	5 163	5 692	6 306	50
7 356	7 718	8 032	8 307	8 507	8 382	8 085	7 616	6 722	5 788	51
6 731	6 522	6 503	6 526	6 682	6 952	7 267	7 580	7 865	8 103	52
5 990	6 021	6 135	6 182	6 122	6 064	5 880	5 884	5 969	6 087	53
4 782	5 229	5 358	5 200	5 122	5 015	5 090	5 192	5 278	5 272	54
2 778	2 391	2 283	2 673	3 167	3 571	3 897	4 021	3 944	3 940	55
2 901	3 010	3 115	3 056	2 832	2 648	2 459	2 503	2 756	2 981	56
<b>111 508</b>	<b>110 062</b>	<b>108 688</b>	<b>106 758</b>	<b>104 785</b>	<b>102 862</b>	<b>101 016</b>	<b>99 325</b>	<b>97 838</b>	<b>96 361</b>	<b>57</b>

**Bevölkerung nach 5-er Altersgruppen und Geschlecht**  
**Landkreis Börde**

Altersgruppe von ... bis unter ... Jahre	Lfd. Nr.	Bevölkerungsstand am 31.12. ...								
		VZ 1981	1985	1990	1991	1992	1993	1994	1995	1996
<b>Personen insgesamt</b>										
0 - 5	1	13 570	13 589	11 773	10 446	8 985	7 752	6 666	5 683	5 667
5 - 10	2	10 960	12 854	13 007	12 716	12 693	12 650	12 643	12 603	11 805
10 - 15	3	14 609	11 639	12 350	12 954	13 134	13 301	13 599	13 787	13 984
15 - 20	4	17 249	14 813	11 060	10 095	10 197	10 724	11 477	12 576	13 732
20 - 25	5	17 645	17 028	13 271	12 585	11 952	11 347	10 675	10 235	9 769
25 - 30	6	15 981	16 025	15 095	14 425	14 016	13 592	13 394	13 469	13 517
30 - 35	7	12 711	15 203	15 079	15 342	15 581	15 908	16 054	16 193	16 411
35 - 40	8	9 985	11 085	14 543	14 657	14 658	14 862	15 387	16 094	16 853
40 - 45	9	15 093	11 074	10 662	11 798	12 816	13 771	14 614	15 247	15 899
45 - 50	10	13 217	14 614	10 673	9 350	9 101	9 024	9 472	10 952	12 455
50 - 55	11	12 542	12 485	14 061	14 094	13 420	12 815	12 055	10 755	9 610
55 - 60	12	10 933	11 872	11 746	12 054	12 434	12 965	13 316	13 737	14 020
60 - 65	13	8 733	10 420	10 956	10 950	10 855	10 613	10 777	11 095	11 522
65 - 70	14	8 992	6 809	9 216	8 978	8 905	9 333	9 664	9 886	9 975
70 - 75	15	10 131	8 349	5 592	6 454	7 293	7 779	7 953	7 873	7 748
75 - 80	16	7 276	7 306	6 075	5 362	4 563	3 952	3 797	4 312	5 072
80 - 85	17	3 965	4 162	4 276	4 197	4 194	4 135	4 163	3 849	3 466
85 und mehr	18	1 773	2 003	2 163	2 228	2 398	2 519	2 615	2 706	2 729
<b>Insgesamt</b>	<b>19</b>	<b>205 365</b>	<b>201 330</b>	<b>191 598</b>	<b>188 685</b>	<b>187 195</b>	<b>187 042</b>	<b>188 321</b>	<b>191 052</b>	<b>194 234</b>
<b>Männliche Personen</b>										
0 - 5	20	7 042	7 033	6 016	5 323	4 569	3 926	3 408	2 902	2 925
5 - 10	21	5 527	6 644	6 742	6 561	6 521	6 496	6 462	6 453	6 060
10 - 15	22	7 523	5 921	6 388	6 755	6 885	6 964	7 097	7 172	7 254
15 - 20	23	8 841	7 601	5 628	5 151	5 221	5 559	6 019	6 610	7 253
20 - 25	24	9 173	8 809	6 850	6 607	6 387	6 079	5 657	5 461	5 223
25 - 30	25	8 496	8 231	7 784	7 467	7 342	7 196	7 044	7 060	7 177
30 - 35	26	6 712	8 107	7 621	7 831	7 964	8 184	8 241	8 388	8 484
35 - 40	27	5 121	5 759	7 723	7 669	7 630	7 705	7 898	8 225	8 694
40 - 45	28	7 810	5 643	5 522	6 173	6 774	7 344	7 779	8 108	8 324
45 - 50	29	6 669	7 531	5 398	4 762	4 650	4 634	4 896	5 707	6 572
50 - 55	30	5 961	6 180	7 155	7 138	6 814	6 482	6 107	5 443	4 898
55 - 60	31	4 293	5 417	5 711	5 910	6 082	6 400	6 579	6 874	7 020
60 - 65	32	3 235	3 867	4 873	4 995	5 034	4 936	5 055	5 248	5 485
65 - 70	33	3 207	2 417	3 283	3 287	3 389	3 717	4 003	4 186	4 321
70 - 75	34	3 664	2 835	1 876	2 157	2 448	2 591	2 629	2 648	2 680
75 - 80	35	2 547	2 477	1 869	1 615	1 358	1 188	1 148	1 316	1 545
80 - 85	36	1 235	1 317	1 253	1 181	1 168	1 107	1 102	1 015	911
85 und mehr	37	480	508	546	540	574	580	597	585	578
<b>Insgesamt</b>	<b>38</b>	<b>97 536</b>	<b>96 297</b>	<b>92 238</b>	<b>91 122</b>	<b>90 810</b>	<b>91 088</b>	<b>91 721</b>	<b>93 401</b>	<b>95 404</b>
<b>Weibliche Personen</b>										
0 - 5	39	6 528	6 556	5 757	5 123	4 416	3 826	3 258	2 781	2 742
5 - 10	40	5 433	6 210	6 265	6 155	6 172	6 154	6 181	6 150	5 745
10 - 15	41	7 086	5 718	5 962	6 199	6 249	6 337	6 502	6 615	6 730
15 - 20	42	8 408	7 212	5 432	4 944	4 976	5 165	5 458	5 966	6 479
20 - 25	43	8 472	8 219	6 421	5 978	5 565	5 268	5 018	4 774	4 546
25 - 30	44	7 485	7 794	7 311	6 958	6 674	6 396	6 350	6 409	6 340
30 - 35	45	5 999	7 096	7 458	7 511	7 617	7 724	7 813	7 805	7 927
35 - 40	46	4 864	5 326	6 820	6 988	7 028	7 157	7 489	7 869	8 159
40 - 45	47	7 283	5 431	5 140	5 625	6 042	6 427	6 835	7 139	7 575
45 - 50	48	6 548	7 083	5 275	4 588	4 451	4 390	4 576	5 245	5 883
50 - 55	49	6 581	6 305	6 906	6 956	6 606	6 333	5 948	5 312	4 712
55 - 60	50	6 640	6 455	6 035	6 144	6 352	6 565	6 737	6 863	7 000
60 - 65	51	5 498	6 553	6 083	5 955	5 821	5 677	5 722	5 847	6 037
65 - 70	52	5 785	4 392	5 933	5 691	5 516	5 616	5 661	5 700	5 654
70 - 75	53	6 467	5 514	3 716	4 297	4 845	5 188	5 324	5 225	5 068
75 - 80	54	4 729	4 829	4 206	3 747	3 205	2 764	2 649	2 996	3 527
80 - 85	55	2 730	2 845	3 023	3 016	3 026	3 028	3 061	2 834	2 555
85 und mehr	56	1 293	1 495	1 617	1 688	1 824	1 939	2 018	2 121	2 151
<b>Insgesamt</b>	<b>57</b>	<b>107 829</b>	<b>105 033</b>	<b>99 360</b>	<b>97 563</b>	<b>96 385</b>	<b>95 954</b>	<b>96 600</b>	<b>97 651</b>	<b>98 830</b>

**Noch: Bevölkerung nach 5-er Altersgruppen und Geschlecht**  
**Landkreis Börde**

Bevölkerungsstand am 31.12. ...										Lfd.
1997	1998	1999	2000	2001	2002	2003	2004	2005	2006	Nr.
<b>Personen insgesamt</b>										
5 921	6 218	6 581	7 035	7 218	7 236	7 053	6 987	6 884	6 839	1
10 529	9 105	7 684	6 419	6 176	6 276	6 494	6 769	7 101	7 226	2
14 387	14 466	14 363	13 976	12 578	10 961	9 376	7 806	6 393	6 084	3
14 195	14 391	14 597	14 472	14 393	14 544	14 394	14 042	13 565	12 082	4
10 165	10 604	11 171	11 799	12 272	12 358	12 416	12 371	11 939	11 652	5
13 009	12 174	11 367	10 568	9 668	9 523	9 796	9 952	10 310	10 638	6
16 306	15 850	15 452	14 992	14 415	13 554	12 523	11 547	10 556	9 566	7
17 598	18 175	18 163	17 908	17 506	16 989	16 187	15 543	14 917	14 314	8
16 221	16 460	16 892	17 213	17 626	17 980	18 299	18 174	17 747	17 264	9
13 821	14 990	15 687	16 070	16 343	16 329	16 374	16 725	17 007	17 278	10
9 563	9 619	10 085	11 392	12 716	13 898	14 903	15 467	15 738	15 982	11
13 560	13 108	12 287	10 878	9 663	9 537	9 500	9 898	11 190	12 404	12
12 073	12 657	13 089	13 429	13 696	13 173	12 676	11 796	10 406	9 269	13
10 043	9 818	10 107	10 432	10 797	11 232	11 771	12 220	12 572	12 785	14
7 753	8 219	8 473	8 693	8 740	8 794	8 640	8 873	9 163	9 520	15
5 848	6 275	6 435	6 372	6 325	6 305	6 694	6 963	7 190	7 226	16
2 975	2 648	2 631	3 066	3 657	4 146	4 406	4 523	4 605	4 644	17
2 837	2 888	3 002	2 949	2 777	2 588	2 463	2 557	2 797	3 060	18
<b>196 804</b>	<b>197 665</b>	<b>198 066</b>	<b>197 663</b>	<b>196 566</b>	<b>195 423</b>	<b>193 965</b>	<b>192 213</b>	<b>190 080</b>	<b>187 833</b>	<b>19</b>
<b>Männliche Personen</b>										
3 096	3 262	3 413	3 648	3 712	3 732	3 649	3 616	3 541	3 532	20
5 377	4 620	3 924	3 265	3 158	3 227	3 358	3 497	3 658	3 701	21
7 434	7 485	7 398	7 187	6 446	5 616	4 759	3 983	3 270	3 116	22
7 549	7 616	7 683	7 585	7 552	7 580	7 500	7 296	7 046	6 250	23
5 456	5 661	6 089	6 438	6 741	6 872	6 902	6 797	6 541	6 390	24
6 950	6 438	6 023	5 655	5 133	5 040	5 237	5 413	5 655	5 886	25
8 447	8 216	8 013	7 721	7 503	7 095	6 560	6 045	5 559	5 031	26
9 038	9 375	9 352	9 237	8 978	8 747	8 325	8 014	7 677	7 428	27
8 428	8 499	8 660	8 816	9 104	9 219	9 416	9 322	9 172	8 890	28
7 324	7 940	8 308	8 477	8 480	8 446	8 437	8 564	8 668	8 874	29
4 913	4 963	5 230	5 910	6 681	7 321	7 837	8 106	8 238	8 273	30
6 811	6 585	6 218	5 491	4 885	4 845	4 847	5 088	5 781	6 465	31
5 724	6 076	6 289	6 575	6 754	6 498	6 259	5 856	5 168	4 604	32
4 450	4 383	4 594	4 761	4 971	5 169	5 483	5 719	6 008	6 153	33
2 791	3 110	3 334	3 490	3 597	3 706	3 666	3 851	3 993	4 158	34
1 790	1 902	1 964	1 975	2 031	2 097	2 359	2 562	2 694	2 751	35
793	714	698	811	980	1 147	1 212	1 237	1 279	1 361	36
580	593	637	622	572	535	515	549	623	683	37
<b>96 951</b>	<b>97 438</b>	<b>97 827</b>	<b>97 664</b>	<b>97 278</b>	<b>96 892</b>	<b>96 321</b>	<b>95 515</b>	<b>94 571</b>	<b>93 506</b>	<b>38</b>
<b>Weibliche Personen</b>										
2 825	2 956	3 168	3 387	3 506	3 504	3 404	3 371	3 343	3 307	39
5 152	4 485	3 760	3 154	3 018	3 049	3 136	3 272	3 443	3 525	40
6 953	6 981	6 965	6 789	6 132	5 345	4 617	3 823	3 123	2 968	41
6 646	6 775	6 914	6 887	6 841	6 964	6 894	6 746	6 519	5 832	42
4 709	4 943	5 082	5 361	5 531	5 486	5 514	5 574	5 398	5 262	43
6 059	5 736	5 344	4 913	4 535	4 483	4 559	4 539	4 655	4 752	44
7 859	7 634	7 439	7 271	6 912	6 459	5 963	5 502	4 997	4 535	45
8 560	8 800	8 811	8 671	8 528	8 242	7 862	7 529	7 240	6 886	46
7 793	7 961	8 232	8 397	8 522	8 761	8 883	8 852	8 575	8 374	47
6 497	7 050	7 379	7 593	7 863	7 883	7 937	8 161	8 339	8 404	48
4 650	4 656	4 855	5 482	6 035	6 577	7 066	7 361	7 500	7 749	49
6 749	6 523	6 069	5 387	4 778	4 692	4 653	4 810	5 409	5 939	50
6 349	6 581	6 800	6 854	6 942	6 675	6 417	5 940	5 238	4 665	51
5 593	5 435	5 513	5 671	5 826	6 063	6 288	6 501	6 564	6 632	52
4 962	5 109	5 139	5 203	5 143	5 088	4 974	5 022	5 170	5 362	53
4 058	4 373	4 471	4 397	4 294	4 208	4 335	4 401	4 496	4 475	54
2 182	1 934	1 933	2 255	2 677	2 999	3 194	3 286	3 326	3 283	55
2 257	2 295	2 365	2 327	2 205	2 053	1 948	2 008	2 174	2 377	56
<b>99 853</b>	<b>100 227</b>	<b>100 239</b>	<b>99 999</b>	<b>99 288</b>	<b>98 531</b>	<b>97 644</b>	<b>96 698</b>	<b>95 509</b>	<b>94 327</b>	<b>57</b>

**Bevölkerung nach 5-er Altersgruppen und Geschlecht  
Burgenlandkreis**

Altersgruppe von ... bis unter ... Jahre	Lfd. Nr.	Bevölkerungsstand am 31.12. ...								
		VZ 1981	1985	1990	1991	1992	1993	1994	1995	1996
<b>Personen insgesamt</b>										
0 - 5	1	16 635	16 686	14 271	12 685	10 938	9 195	7 630	6 248	5 919
5 - 10	2	12 696	15 320	15 507	15 300	15 170	14 952	14 759	14 230	12 817
10 - 15	3	17 877	13 416	14 636	15 225	15 590	15 653	15 554	15 374	15 353
15 - 20	4	21 877	18 446	12 700	11 623	11 683	12 485	13 227	14 229	15 038
20 - 25	5	21 815	21 426	16 092	15 102	14 351	13 221	12 411	11 600	10 875
25 - 30	6	19 955	19 622	18 719	17 777	17 354	16 775	16 022	15 478	15 070
30 - 35	7	15 230	18 709	18 215	18 323	18 474	18 667	18 705	18 568	18 107
35 - 40	8	13 924	13 530	17 661	17 856	17 753	17 724	18 050	18 151	18 598
40 - 45	9	20 468	15 582	12 954	14 121	15 425	16 527	17 023	17 421	17 738
45 - 50	10	17 834	19 658	14 937	12 903	12 121	11 398	11 496	12 806	14 045
50 - 55	11	17 805	16 924	18 890	19 083	18 436	17 763	16 507	14 529	12 671
55 - 60	12	15 301	16 930	16 021	16 195	16 729	17 265	17 708	18 035	18 333
60 - 65	13	12 241	14 739	15 592	15 553	15 220	14 600	14 699	14 831	15 105
65 - 70	14	12 433	9 117	12 967	12 583	12 613	13 118	13 432	13 885	13 940
70 - 75	15	13 759	11 640	7 627	9 009	10 115	10 988	11 206	10 939	10 687
75 - 80	16	10 369	10 097	8 491	7 324	6 229	5 280	5 110	5 850	7 017
80 - 85	17	5 606	5 946	5 990	5 906	5 841	5 750	5 776	5 344	4 649
85 und mehr	18	2 522	2 748	3 156	3 291	3 473	3 638	3 747	3 797	3 941
<b>Insgesamt</b>	<b>19</b>	<b>268 347</b>	<b>260 536</b>	<b>244 426</b>	<b>239 859</b>	<b>237 515</b>	<b>234 999</b>	<b>233 062</b>	<b>231 315</b>	<b>229 903</b>
<b>Männliche Personen</b>										
0 - 5	20	8 432	8 438	7 396	6 556	5 677	4 793	3 922	3 186	3 034
5 - 10	21	6 518	7 772	7 851	7 812	7 727	7 650	7 641	7 378	6 624
10 - 15	22	9 112	6 874	7 442	7 684	7 880	7 896	7 824	7 766	7 809
15 - 20	23	11 360	9 581	6 537	6 072	6 094	6 432	6 838	7 336	7 702
20 - 25	24	11 386	11 126	8 289	7 780	7 550	7 041	6 630	6 315	5 937
25 - 30	25	10 451	10 145	9 622	9 198	9 049	8 775	8 422	8 132	7 926
30 - 35	26	7 841	9 722	9 317	9 410	9 515	9 657	9 722	9 642	9 477
35 - 40	27	7 035	6 923	9 113	9 202	9 163	9 145	9 300	9 350	9 652
40 - 45	28	10 286	7 796	6 595	7 207	7 934	8 498	8 821	9 028	9 151
45 - 50	29	8 852	9 786	7 478	6 471	6 127	5 782	5 782	6 515	7 172
50 - 55	30	8 365	8 296	9 319	9 464	9 148	8 868	8 223	7 255	6 333
55 - 60	31	5 795	7 580	7 732	7 814	8 053	8 334	8 624	8 775	8 965
60 - 65	32	4 459	5 338	6 836	7 000	7 007	6 680	6 764	6 939	7 080
65 - 70	33	4 559	3 235	4 517	4 472	4 651	5 117	5 470	5 813	5 986
70 - 75	34	4 980	4 002	2 537	2 987	3 326	3 580	3 658	3 590	3 580
75 - 80	35	3 729	3 421	2 698	2 334	1 976	1 624	1 525	1 766	2 121
80 - 85	36	1 839	1 945	1 762	1 727	1 666	1 600	1 623	1 520	1 285
85 und mehr	37	720	760	862	891	925	946	936	909	932
<b>Insgesamt</b>	<b>38</b>	<b>125 719</b>	<b>122 740</b>	<b>115 903</b>	<b>114 081</b>	<b>113 468</b>	<b>112 418</b>	<b>111 725</b>	<b>111 215</b>	<b>110 766</b>
<b>Weibliche Personen</b>										
0 - 5	39	8 203	8 248	6 875	6 129	5 261	4 402	3 708	3 062	2 885
5 - 10	40	6 178	7 548	7 656	7 488	7 443	7 302	7 118	6 852	6 193
10 - 15	41	8 765	6 542	7 194	7 541	7 710	7 757	7 730	7 608	7 544
15 - 20	42	10 517	8 865	6 163	5 551	5 589	6 053	6 389	6 893	7 336
20 - 25	43	10 429	10 300	7 803	7 322	6 801	6 180	5 781	5 285	4 938
25 - 30	44	9 504	9 477	9 097	8 579	8 305	8 000	7 600	7 346	7 144
30 - 35	45	7 389	8 987	8 898	8 913	8 959	9 010	8 983	8 926	8 630
35 - 40	46	6 889	6 607	8 548	8 654	8 590	8 579	8 750	8 801	8 946
40 - 45	47	10 182	7 786	6 359	6 914	7 491	8 029	8 202	8 393	8 587
45 - 50	48	8 982	9 872	7 459	6 432	5 994	5 616	5 714	6 291	6 873
50 - 55	49	9 440	8 628	9 571	9 619	9 288	8 895	8 284	7 274	6 338
55 - 60	50	9 506	9 350	8 289	8 381	8 676	8 931	9 084	9 260	9 368
60 - 65	51	7 782	9 401	8 756	8 553	8 213	7 920	7 935	7 892	8 025
65 - 70	52	7 874	5 882	8 450	8 111	7 962	8 001	7 962	8 072	7 954
70 - 75	53	8 779	7 638	5 090	6 022	6 789	7 408	7 548	7 349	7 107
75 - 80	54	6 640	6 676	5 793	4 990	4 253	3 656	3 585	4 084	4 896
80 - 85	55	3 767	4 001	4 228	4 179	4 175	4 150	4 153	3 824	3 364
85 und mehr	56	1 802	1 988	2 294	2 400	2 548	2 692	2 811	2 888	3 009
<b>Insgesamt</b>	<b>57</b>	<b>142 628</b>	<b>137 796</b>	<b>128 523</b>	<b>125 778</b>	<b>124 047</b>	<b>122 581</b>	<b>121 337</b>	<b>120 100</b>	<b>119 137</b>

**Noch: Bevölkerung nach 5-er Altersgruppen und Geschlecht  
Burgenlandkreis**

Bevölkerungsstand am 31.12. ...										Lfd.
1997	1998	1999	2000	2001	2002	2003	2004	2005	2006	Nr.
<b>Personen insgesamt</b>										
6 045	6 266	6 647	7 023	7 169	7 200	7 157	7 133	7 062	6 909	1
11 132	9 351	7 761	6 380	5 936	5 943	6 151	6 470	6 769	6 936	2
15 303	15 182	14 921	14 302	12 746	10 937	9 172	7 556	6 186	5 799	3
15 476	15 558	15 436	15 173	14 987	14 853	14 679	14 451	13 764	12 299	4
10 983	11 653	12 251	12 834	13 081	13 090	12 868	12 626	12 408	12 354	5
14 242	13 003	11 919	10 784	9 852	9 597	9 961	10 331	10 662	10 999	6
17 661	16 938	16 015	15 288	14 475	13 441	12 124	11 062	10 015	9 163	7
18 706	18 820	18 769	18 476	17 763	17 113	16 404	15 476	14 753	14 034	8
17 689	17 700	17 967	17 914	18 122	18 138	18 273	18 174	17 829	17 226	9
15 319	16 429	16 842	17 172	17 392	17 264	17 185	17 433	17 366	17 660	10
11 942	11 260	11 379	12 571	13 673	14 825	15 919	16 380	16 639	16 858	11
17 822	17 238	16 058	14 111	12 307	11 597	10 906	11 019	12 176	13 286	12
15 659	16 277	16 817	17 226	17 502	17 033	16 484	15 386	13 484	11 759	13
13 716	13 225	13 419	13 562	13 960	14 589	15 188	15 679	16 055	16 348	14
10 844	11 334	11 726	12 143	12 195	12 044	11 642	11 875	12 100	12 492	15
7 894	8 708	8 943	8 824	8 732	8 950	9 365	9 689	10 056	10 090	16
4 059	3 512	3 532	4 201	5 059	5 740	6 280	6 466	6 498	6 484	17
4 081	4 246	4 380	4 278	3 994	3 671	3 414	3 519	3 905	4 401	18
<b>228 573</b>	<b>226 700</b>	<b>224 782</b>	<b>222 262</b>	<b>218 945</b>	<b>216 025</b>	<b>213 172</b>	<b>210 725</b>	<b>207 727</b>	<b>205 097</b>	<b>19</b>
<b>Männliche Personen</b>										
3 131	3 219	3 419	3 685	3 742	3 722	3 705	3 688	3 608	3 548	20
5 781	4 895	4 021	3 244	3 037	3 031	3 122	3 299	3 526	3 597	21
7 791	7 768	7 696	7 385	6 550	5 666	4 795	3 921	3 152	2 962	22
7 923	7 973	7 882	7 766	7 728	7 650	7 560	7 477	7 160	6 379	23
5 937	6 258	6 677	6 987	7 103	7 128	7 024	6 847	6 792	6 757	24
7 581	6 994	6 423	5 862	5 384	5 268	5 450	5 713	5 911	6 117	25
9 225	8 814	8 358	7 974	7 528	7 080	6 428	5 887	5 390	5 005	26
9 717	9 771	9 746	9 545	9 212	8 852	8 495	8 023	7 664	7 297	27
9 106	9 115	9 222	9 187	9 349	9 345	9 439	9 392	9 182	8 887	28
7 841	8 379	8 675	8 837	8 894	8 836	8 789	8 909	8 832	9 073	29
6 030	5 691	5 686	6 354	6 923	7 514	8 033	8 371	8 496	8 556	30
8 708	8 488	7 892	6 929	6 062	5 757	5 427	5 431	6 086	6 647	31
7 338	7 660	8 006	8 193	8 372	8 152	7 982	7 443	6 517	5 707	32
6 023	5 809	5 960	6 131	6 348	6 636	6 955	7 245	7 429	7 609	33
3 755	4 168	4 511	4 801	4 952	5 025	4 857	5 039	5 246	5 445	34
2 383	2 591	2 654	2 644	2 704	2 909	3 212	3 440	3 693	3 810	35
1 126	967	918	1 098	1 340	1 519	1 669	1 738	1 780	1 845	36
942	990	1 050	1 001	930	820	744	774	868	983	37
<b>110 338</b>	<b>109 550</b>	<b>108 796</b>	<b>107 623</b>	<b>106 158</b>	<b>104 910</b>	<b>103 686</b>	<b>102 637</b>	<b>101 332</b>	<b>100 224</b>	<b>38</b>
<b>Weibliche Personen</b>										
2 914	3 047	3 228	3 338	3 427	3 478	3 452	3 445	3 454	3 361	39
5 351	4 456	3 740	3 136	2 899	2 912	3 029	3 171	3 243	3 339	40
7 512	7 414	7 225	6 917	6 196	5 271	4 377	3 635	3 034	2 837	41
7 553	7 585	7 554	7 407	7 259	7 203	7 119	6 974	6 604	5 920	42
5 046	5 395	5 574	5 847	5 978	5 962	5 844	5 779	5 616	5 597	43
6 661	6 009	5 496	4 922	4 468	4 329	4 511	4 618	4 751	4 882	44
8 436	8 124	7 657	7 314	6 947	6 361	5 696	5 175	4 625	4 158	45
8 989	9 049	9 023	8 931	8 551	8 261	7 909	7 453	7 089	6 737	46
8 583	8 585	8 745	8 727	8 773	8 793	8 834	8 782	8 647	8 339	47
7 478	8 050	8 167	8 335	8 498	8 428	8 396	8 524	8 534	8 587	48
5 912	5 569	5 693	6 217	6 750	7 311	7 886	8 009	8 143	8 302	49
9 114	8 750	8 166	7 182	6 245	5 840	5 479	5 588	6 090	6 639	50
8 321	8 617	8 811	9 033	9 130	8 881	8 502	7 943	6 967	6 052	51
7 693	7 416	7 459	7 431	7 612	7 953	8 233	8 434	8 626	8 739	52
7 089	7 166	7 215	7 342	7 243	7 019	6 785	6 836	6 854	7 047	53
5 511	6 117	6 289	6 180	6 028	6 041	6 153	6 249	6 363	6 280	54
2 933	2 545	2 614	3 103	3 719	4 221	4 611	4 728	4 718	4 639	55
3 139	3 256	3 330	3 277	3 064	2 851	2 670	2 745	3 037	3 418	56
<b>118 235</b>	<b>117 150</b>	<b>115 986</b>	<b>114 639</b>	<b>112 787</b>	<b>111 115</b>	<b>109 486</b>	<b>108 088</b>	<b>106 395</b>	<b>104 873</b>	<b>57</b>

**Bevölkerung nach 5-er Altersgruppen und Geschlecht**  
**Landkreis Harz**

Altersgruppe von ... bis unter ... Jahre	Lfd. Nr.	Bevölkerungsstand am 31.12. ...								
		VZ 1981	1985	1990	1991	1992	1993	1994	1995	1996
<b>Personen insgesamt</b>										
0 - 5	1	19 229	19 299	17 222	15 349	13 259	11 189	9 498	7 913	7 490
5 - 10	2	15 819	18 557	18 517	18 254	18 209	18 097	17 589	16 956	15 328
10 - 15	3	21 822	16 891	17 934	18 415	18 593	18 623	18 570	18 238	18 134
15 - 20	4	24 856	22 238	15 995	14 484	14 557	15 269	16 130	17 355	18 024
20 - 25	5	23 632	24 612	19 778	18 462	17 302	16 159	14 999	13 929	13 323
25 - 30	6	22 303	21 745	22 523	21 710	20 885	20 021	19 054	18 442	17 716
30 - 35	7	18 896	21 735	20 896	21 159	21 653	22 147	22 255	22 201	21 673
35 - 40	8	16 634	16 990	21 149	20 958	20 766	20 539	20 582	20 683	21 207
40 - 45	9	23 064	18 333	16 522	17 892	18 939	20 060	20 660	20 855	20 868
45 - 50	10	18 783	22 157	17 774	15 744	15 259	14 650	14 704	16 080	17 605
50 - 55	11	17 711	17 552	21 529	21 834	21 243	20 664	19 551	17 189	15 286
55 - 60	12	16 094	16 933	16 797	17 331	18 115	19 103	19 922	20 743	21 172
60 - 65	13	13 111	15 549	15 681	15 749	15 663	15 338	15 493	15 858	16 463
65 - 70	14	12 846	10 103	13 877	13 343	13 288	13 680	14 082	14 361	14 507
70 - 75	15	13 906	11 905	8 465	9 891	11 071	11 983	12 252	11 980	11 679
75 - 80	16	10 227	10 391	8 943	7 974	6 935	5 860	5 755	6 685	7 948
80 - 85	17	5 589	5 899	6 392	6 253	6 281	6 403	6 438	6 035	5 422
85 und mehr	18	2 565	2 802	3 446	3 561	3 762	3 979	4 155	4 371	4 469
<b>Insgesamt</b>	<b>19</b>	<b>297 087</b>	<b>293 691</b>	<b>283 440</b>	<b>278 363</b>	<b>275 780</b>	<b>273 764</b>	<b>271 689</b>	<b>269 874</b>	<b>268 314</b>
<b>Männliche Personen</b>										
0 - 5	20	9 800	9 913	8 868	7 905	6 848	5 766	4 889	4 040	3 826
5 - 10	21	8 182	9 510	9 455	9 370	9 361	9 294	9 039	8 728	7 927
10 - 15	22	11 195	8 704	9 284	9 440	9 448	9 499	9 505	9 377	9 357
15 - 20	23	12 801	11 352	8 255	7 586	7 669	7 967	8 423	9 105	9 429
20 - 25	24	12 105	12 699	10 090	9 540	9 089	8 581	8 087	7 573	7 341
25 - 30	25	11 400	10 988	11 529	11 118	10 772	10 323	9 838	9 632	9 354
30 - 35	26	9 447	10 956	10 510	10 648	10 944	11 336	11 406	11 425	11 166
35 - 40	27	8 342	8 371	10 707	10 662	10 570	10 477	10 453	10 520	10 812
40 - 45	28	11 540	9 142	8 222	8 952	9 587	10 189	10 511	10 674	10 689
45 - 50	29	9 250	11 028	8 877	7 887	7 627	7 288	7 344	8 031	8 827
50 - 55	30	8 224	8 528	10 694	10 832	10 530	10 237	9 731	8 560	7 646
55 - 60	31	6 383	7 544	8 087	8 355	8 801	9 313	9 697	10 180	10 389
60 - 65	32	4 912	5 961	6 857	7 084	7 154	7 124	7 289	7 467	7 733
65 - 70	33	4 847	3 683	5 083	4 944	5 024	5 333	5 719	6 048	6 299
70 - 75	34	5 035	4 175	2 870	3 349	3 776	4 053	4 122	4 100	4 077
75 - 80	35	3 657	3 501	2 867	2 539	2 179	1 801	1 802	2 055	2 440
80 - 85	36	1 718	1 835	1 893	1 822	1 791	1 834	1 807	1 691	1 510
85 und mehr	37	620	677	877	910	955	993	1 027	1 044	1 034
<b>Insgesamt</b>	<b>38</b>	<b>139 458</b>	<b>138 567</b>	<b>135 025</b>	<b>132 943</b>	<b>132 125</b>	<b>131 408</b>	<b>130 689</b>	<b>130 250</b>	<b>129 856</b>
<b>Weibliche Personen</b>										
0 - 5	39	9 429	9 386	8 354	7 444	6 411	5 423	4 609	3 873	3 664
5 - 10	40	7 637	9 047	9 062	8 884	8 848	8 803	8 550	8 228	7 401
10 - 15	41	10 627	8 187	8 650	8 975	9 145	9 124	9 065	8 861	8 777
15 - 20	42	12 055	10 886	7 740	6 898	6 888	7 302	7 707	8 250	8 595
20 - 25	43	11 527	11 913	9 688	8 922	8 213	7 578	6 912	6 356	5 982
25 - 30	44	10 903	10 757	10 994	10 592	10 113	9 698	9 216	8 810	8 362
30 - 35	45	9 449	10 779	10 386	10 511	10 709	10 811	10 849	10 776	10 507
35 - 40	46	8 292	8 619	10 442	10 296	10 196	10 062	10 129	10 163	10 395
40 - 45	47	11 524	9 191	8 300	8 940	9 352	9 871	10 149	10 181	10 179
45 - 50	48	9 533	11 129	8 897	7 857	7 632	7 362	7 360	8 049	8 778
50 - 55	49	9 487	9 024	10 835	11 002	10 713	10 427	9 820	8 629	7 640
55 - 60	50	9 711	9 389	8 710	8 976	9 314	9 790	10 225	10 563	10 783
60 - 65	51	8 199	9 588	8 824	8 665	8 509	8 214	8 204	8 391	8 730
65 - 70	52	7 999	6 420	8 794	8 399	8 264	8 347	8 363	8 313	8 208
70 - 75	53	8 871	7 730	5 595	6 542	7 295	7 930	8 130	7 880	7 602
75 - 80	54	6 570	6 890	6 076	5 435	4 756	4 059	3 953	4 630	5 508
80 - 85	55	3 871	4 064	4 499	4 431	4 490	4 569	4 631	4 344	3 912
85 und mehr	56	1 945	2 125	2 569	2 651	2 807	2 986	3 128	3 327	3 435
<b>Insgesamt</b>	<b>57</b>	<b>157 629</b>	<b>155 124</b>	<b>148 415</b>	<b>145 420</b>	<b>143 655</b>	<b>142 356</b>	<b>141 000</b>	<b>139 624</b>	<b>138 458</b>

**Noch: Bevölkerung nach 5-er Altersgruppen und Geschlecht**  
**Landkreis Harz**

Bevölkerungsstand am 31.12. ...										Lfd.
1997	1998	1999	2000	2001	2002	2003	2004	2005	2006	Nr.
<b>Personen insgesamt</b>										
7 531	7 828	8 218	8 605	8 851	8 967	8 933	8 808	8 715	8 452	1
13 331	11 308	9 656	8 049	7 634	7 663	7 882	8 185	8 537	8 736	2
18 173	18 024	17 538	16 966	15 218	13 221	11 226	9 559	8 048	7 588	3
18 243	18 252	18 247	17 763	17 743	17 716	17 534	16 978	16 352	14 698	4
13 503	14 029	14 597	15 307	15 533	15 533	15 413	15 246	14 904	14 770	5
16 737	15 589	14 343	12 908	11 880	11 733	11 994	12 278	12 974	13 225	6
20 953	19 969	18 949	18 113	17 243	16 081	14 771	13 502	12 235	11 177	7
21 751	22 193	22 295	22 047	21 308	20 569	19 572	18 486	17 643	16 844	8
20 648	20 297	20 267	20 372	20 885	21 273	21 745	21 694	21 441	20 704	9
18 670	19 820	20 385	20 458	20 316	20 072	19 784	19 744	19 809	20 250	10
14 892	14 322	14 410	15 820	17 295	18 261	19 284	19 736	19 870	19 764	11
20 617	20 108	19 042	16 771	14 915	14 535	13 972	14 072	15 393	16 852	12
17 339	18 338	19 226	20 073	20 557	20 000	19 415	18 353	16 253	14 402	13
14 470	14 213	14 400	14 794	15 526	16 293	17 291	18 157	18 992	19 427	14
11 717	12 084	12 507	12 797	12 886	12 938	12 738	12 894	13 266	13 926	15
8 974	9 725	10 028	9 913	9 782	9 795	10 148	10 591	10 784	10 849	16
4 748	4 126	4 123	4 965	5 910	6 667	7 197	7 477	7 401	7 362	17
4 695	4 953	5 064	4 941	4 746	4 480	4 231	4 386	4 873	5 222	18
<b>266 992</b>	<b>265 178</b>	<b>263 295</b>	<b>260 662</b>	<b>258 228</b>	<b>255 797</b>	<b>253 130</b>	<b>250 146</b>	<b>247 490</b>	<b>244 248</b>	<b>19</b>
<b>Männliche Personen</b>										
3 847	3 991	4 243	4 433	4 539	4 617	4 632	4 541	4 515	4 423	20
6 918	5 844	4 941	4 115	3 906	3 929	4 049	4 245	4 406	4 520	21
9 372	9 282	9 036	8 726	7 869	6 841	5 801	4 913	4 115	3 871	22
9 433	9 431	9 454	9 273	9 274	9 241	9 138	8 862	8 520	7 680	23
7 471	7 671	7 942	8 348	8 441	8 413	8 389	8 372	8 136	8 064	24
8 929	8 413	7 774	6 999	6 470	6 413	6 501	6 654	7 102	7 226	25
10 881	10 366	9 792	9 339	8 948	8 396	7 810	7 197	6 507	5 980	26
11 077	11 380	11 441	11 352	10 957	10 652	10 080	9 479	9 050	8 695	27
10 557	10 381	10 301	10 346	10 617	10 789	11 124	11 121	11 015	10 635	28
9 444	10 028	10 322	10 395	10 321	10 189	10 074	10 007	10 033	10 261	29
7 411	7 084	7 148	7 853	8 607	9 176	9 675	9 890	10 003	9 943	30
10 110	9 860	9 360	8 231	7 335	7 114	6 803	6 884	7 524	8 289	31
8 224	8 747	9 200	9 652	9 892	9 587	9 299	8 824	7 835	6 962	32
6 377	6 342	6 493	6 723	7 090	7 508	8 027	8 429	8 896	9 105	33
4 190	4 456	4 803	5 077	5 276	5 392	5 390	5 522	5 766	6 099	34
2 789	3 004	3 070	3 128	3 110	3 216	3 471	3 790	3 981	4 148	35
1 298	1 095	1 136	1 329	1 623	1 853	1 967	2 016	2 070	2 137	36
1 067	1 147	1 149	1 101	1 042	965	912	966	1 060	1 136	37
<b>129 395</b>	<b>128 522</b>	<b>127 605</b>	<b>126 420</b>	<b>125 317</b>	<b>124 291</b>	<b>123 142</b>	<b>121 712</b>	<b>120 534</b>	<b>119 174</b>	<b>38</b>
<b>Weibliche Personen</b>										
3 684	3 837	3 975	4 172	4 312	4 350	4 301	4 267	4 200	4 029	39
6 413	5 464	4 715	3 934	3 728	3 734	3 833	3 940	4 131	4 216	40
8 801	8 742	8 502	8 240	7 349	6 380	5 425	4 646	3 933	3 717	41
8 810	8 821	8 793	8 490	8 469	8 475	8 396	8 116	7 832	7 018	42
6 032	6 358	6 655	6 959	7 092	7 120	7 024	6 874	6 768	6 706	43
7 808	7 176	6 569	5 909	5 410	5 320	5 493	5 624	5 872	5 999	44
10 072	9 603	9 157	8 774	8 295	7 685	6 961	6 305	5 728	5 197	45
10 674	10 813	10 854	10 695	10 351	9 917	9 492	9 007	8 593	8 149	46
10 091	9 916	9 966	10 026	10 268	10 484	10 621	10 573	10 426	10 069	47
9 226	9 792	10 063	10 063	9 995	9 883	9 710	9 737	9 776	9 989	48
7 481	7 238	7 262	7 967	8 688	9 085	9 609	9 846	9 867	9 821	49
10 507	10 248	9 682	8 540	7 580	7 421	7 169	7 188	7 869	8 563	50
9 115	9 591	10 026	10 421	10 665	10 413	10 116	9 529	8 418	7 440	51
8 093	7 871	7 907	8 071	8 436	8 785	9 264	9 728	10 096	10 322	52
7 527	7 628	7 704	7 720	7 610	7 546	7 348	7 372	7 500	7 827	53
6 185	6 721	6 958	6 785	6 672	6 579	6 677	6 801	6 803	6 701	54
3 450	3 031	2 987	3 636	4 287	4 814	5 230	5 461	5 331	5 225	55
3 628	3 806	3 915	3 840	3 704	3 515	3 319	3 420	3 813	4 086	56
<b>137 597</b>	<b>136 656</b>	<b>135 690</b>	<b>134 242</b>	<b>132 911</b>	<b>131 506</b>	<b>129 988</b>	<b>128 434</b>	<b>126 956</b>	<b>125 074</b>	<b>57</b>

**Bevölkerung nach 5-er Altersgruppen und Geschlecht**  
**Landkreis Jerichower Land**

Altersgruppe von ... bis unter ... Jahre	Lfd. Nr.	Bevölkerungsstand am 31.12. ...								
		VZ 1981	1985	1990	1991	1992	1993	1994	1995	1996
<b>Personen insgesamt</b>										
0 - 5	1	7 745	7 735	6 703	5 915	5 088	4 425	3 838	3 300	3 253
5 - 10	2	6 107	7 292	7 329	7 089	7 033	7 098	7 160	7 057	6 509
10 - 15	3	8 091	6 336	7 014	7 273	7 338	7 435	7 617	7 709	7 728
15 - 20	4	10 511	8 776	6 153	5 659	5 831	6 307	6 740	7 225	7 644
20 - 25	5	9 891	10 316	7 207	6 694	6 357	6 405	6 199	5 866	5 729
25 - 30	6	8 850	8 929	8 810	8 242	8 014	7 966	7 779	7 580	7 465
30 - 35	7	6 705	8 484	8 342	8 426	8 748	9 202	9 507	9 563	9 391
35 - 40	8	5 660	5 939	8 144	8 130	8 054	8 319	8 743	9 098	9 480
40 - 45	9	8 990	6 650	5 671	6 274	6 810	7 527	8 098	8 528	8 812
45 - 50	10	7 835	8 768	6 386	5 336	5 127	4 941	5 116	5 938	6 727
50 - 55	11	6 879	7 271	8 390	8 418	8 026	7 703	7 277	6 490	5 580
55 - 60	12	5 497	6 350	6 872	7 157	7 373	7 751	8 016	8 199	8 386
60 - 65	13	4 593	5 221	5 846	5 975	6 072	5 942	6 112	6 439	6 837
65 - 70	14	4 862	3 613	4 616	4 468	4 589	4 855	5 160	5 271	5 412
70 - 75	15	5 334	4 614	3 005	3 434	3 767	4 028	4 049	3 985	3 923
75 - 80	16	4 216	3 995	3 376	2 976	2 542	2 177	2 035	2 327	2 744
80 - 85	17	2 131	2 452	2 351	2 268	2 237	2 240	2 267	2 195	1 985
85 und mehr	18	1 039	1 139	1 363	1 443	1 494	1 526	1 571	1 574	1 604
<b>Insgesamt</b>	<b>19</b>	<b>114 936</b>	<b>113 880</b>	<b>107 578</b>	<b>105 177</b>	<b>104 500</b>	<b>105 847</b>	<b>107 284</b>	<b>108 344</b>	<b>109 209</b>
<b>Männliche Personen</b>										
0 - 5	20	4 008	4 015	3 450	3 056	2 641	2 315	2 000	1 722	1 676
5 - 10	21	3 098	3 749	3 823	3 661	3 640	3 666	3 683	3 625	3 379
10 - 15	22	4 099	3 191	3 592	3 762	3 777	3 850	3 954	3 995	3 979
15 - 20	23	5 321	4 388	3 149	2 948	3 034	3 303	3 537	3 762	4 078
20 - 25	24	5 142	5 303	3 673	3 428	3 359	3 464	3 420	3 245	3 228
25 - 30	25	4 666	4 613	4 484	4 166	4 082	4 206	4 105	4 066	4 046
30 - 35	26	3 443	4 450	4 247	4 277	4 484	4 763	4 968	4 963	4 870
35 - 40	27	2 859	3 039	4 274	4 234	4 154	4 332	4 555	4 745	4 940
40 - 45	28	4 587	3 372	2 900	3 189	3 523	3 913	4 251	4 487	4 631
45 - 50	29	3 890	4 379	3 220	2 682	2 597	2 512	2 646	3 077	3 457
50 - 55	30	3 291	3 607	4 177	4 231	4 002	3 873	3 668	3 268	2 799
55 - 60	31	2 103	2 889	3 337	3 452	3 582	3 746	3 897	4 027	4 172
60 - 65	32	1 655	1 904	2 598	2 752	2 844	2 801	2 887	3 035	3 222
65 - 70	33	1 700	1 257	1 640	1 616	1 722	1 914	2 117	2 254	2 379
70 - 75	34	1 863	1 521	996	1 123	1 225	1 308	1 348	1 331	1 340
75 - 80	35	1 482	1 277	1 017	888	746	641	602	709	842
80 - 85	36	659	773	671	632	606	599	619	560	494
85 und mehr	37	262	277	345	350	358	356	350	348	335
<b>Insgesamt</b>	<b>38</b>	<b>54 128</b>	<b>54 004</b>	<b>51 593</b>	<b>50 447</b>	<b>50 376</b>	<b>51 562</b>	<b>52 607</b>	<b>53 219</b>	<b>53 867</b>
<b>Weibliche Personen</b>										
0 - 5	39	3 737	3 720	3 253	2 859	2 447	2 110	1 838	1 578	1 577
5 - 10	40	3 009	3 543	3 506	3 428	3 393	3 432	3 477	3 432	3 130
10 - 15	41	3 992	3 145	3 422	3 511	3 561	3 585	3 663	3 714	3 749
15 - 20	42	5 190	4 388	3 004	2 711	2 797	3 004	3 203	3 463	3 566
20 - 25	43	4 749	5 013	3 534	3 266	2 998	2 941	2 779	2 621	2 501
25 - 30	44	4 184	4 316	4 326	4 076	3 932	3 760	3 674	3 514	3 419
30 - 35	45	3 262	4 034	4 095	4 149	4 264	4 439	4 539	4 600	4 521
35 - 40	46	2 801	2 900	3 870	3 896	3 900	3 987	4 188	4 353	4 540
40 - 45	47	4 403	3 278	2 771	3 085	3 287	3 614	3 847	4 041	4 181
45 - 50	48	3 945	4 389	3 166	2 654	2 530	2 429	2 470	2 861	3 270
50 - 55	49	3 588	3 664	4 213	4 187	4 024	3 830	3 609	3 222	2 781
55 - 60	50	3 394	3 461	3 535	3 705	3 791	4 005	4 119	4 172	4 214
60 - 65	51	2 938	3 317	3 248	3 223	3 228	3 141	3 225	3 404	3 615
65 - 70	52	3 162	2 356	2 976	2 852	2 867	2 941	3 043	3 017	3 033
70 - 75	53	3 471	3 093	2 009	2 311	2 542	2 720	2 701	2 654	2 583
75 - 80	54	2 734	2 718	2 359	2 088	1 796	1 536	1 433	1 618	1 902
80 - 85	55	1 472	1 679	1 680	1 636	1 631	1 641	1 648	1 635	1 491
85 und mehr	56	777	862	1 018	1 093	1 136	1 170	1 221	1 226	1 269
<b>Insgesamt</b>	<b>57</b>	<b>60 808</b>	<b>59 876</b>	<b>55 985</b>	<b>54 730</b>	<b>54 124</b>	<b>54 285</b>	<b>54 677</b>	<b>55 125</b>	<b>55 342</b>



**Noch: Bevölkerung nach 5-er Altersgruppen und Geschlecht**  
**Landkreis Jerichower Land**

Bevölkerungsstand am 31.12. ...										Lfd.
1997	1998	1999	2000	2001	2002	2003	2004	2005	2006	Nr.
<b>Personen insgesamt</b>										
3 384	3 494	3 640	3 785	3 863	3 868	3 814	3 728	3 667	3 523	1
5 723	4 932	4 214	3 557	3 371	3 365	3 442	3 547	3 658	3 757	2
7 776	7 740	7 643	7 427	6 735	5 817	4 926	4 116	3 450	3 241	3
7 776	7 849	7 935	7 878	7 775	7 675	7 559	7 385	7 068	6 417	4
5 683	6 000	6 238	6 501	6 661	6 613	6 469	6 437	6 250	6 090	5
6 804	6 409	5 985	5 541	5 103	5 073	5 177	5 254	5 360	5 459	6
8 943	8 470	8 073	7 661	7 311	6 712	6 262	5 711	5 248	4 781	7
9 767	9 957	9 928	9 827	9 419	8 979	8 336	7 911	7 395	7 106	8
8 867	8 931	9 090	9 195	9 449	9 689	9 804	9 701	9 539	9 137	9
7 286	7 974	8 395	8 676	8 787	8 759	8 769	8 890	8 942	9 176	10
5 458	5 280	5 298	6 032	6 804	7 262	7 861	8 177	8 423	8 526	11
8 144	7 893	7 463	6 579	5 588	5 429	5 209	5 246	5 876	6 591	12
7 135	7 595	7 913	8 078	8 267	7 959	7 593	7 148	6 293	5 358	13
5 531	5 492	5 697	5 996	6 367	6 660	7 082	7 355	7 522	7 671	14
4 058	4 327	4 593	4 684	4 795	4 931	4 865	5 095	5 358	5 687	15
3 061	3 306	3 333	3 257	3 274	3 370	3 614	3 841	3 979	4 065	16
1 731	1 585	1 532	1 753	2 045	2 314	2 467	2 519	2 482	2 476	17
1 706	1 822	1 918	1 924	1 841	1 752	1 676	1 708	1 892	2 031	18
<b>108 833</b>	<b>109 056</b>	<b>108 888</b>	<b>108 351</b>	<b>107 455</b>	<b>106 227</b>	<b>104 925</b>	<b>103 769</b>	<b>102 402</b>	<b>101 092</b>	<b>19</b>
<b>Männliche Personen</b>										
1 742	1 826	1 921	1 961	2 017	2 013	1 979	1 934	1 898	1 817	20
2 980	2 570	2 182	1 858	1 735	1 736	1 799	1 884	1 907	1 977	21
4 010	3 995	3 944	3 800	3 497	3 023	2 547	2 109	1 791	1 666	22
4 129	4 168	4 186	4 153	4 065	4 003	3 941	3 863	3 706	3 395	23
3 072	3 273	3 411	3 527	3 720	3 684	3 601	3 562	3 450	3 373	24
3 640	3 382	3 156	2 972	2 741	2 725	2 828	2 865	2 954	3 024	25
4 553	4 323	4 112	3 951	3 800	3 498	3 210	2 968	2 751	2 519	26
5 031	5 100	5 072	4 982	4 774	4 549	4 247	4 004	3 780	3 677	27
4 605	4 644	4 689	4 734	4 881	4 996	5 023	4 969	4 843	4 616	28
3 783	4 139	4 369	4 535	4 579	4 516	4 530	4 562	4 594	4 738	29
2 755	2 677	2 713	3 087	3 470	3 761	4 075	4 252	4 384	4 401	30
4 028	3 936	3 714	3 281	2 772	2 720	2 605	2 644	2 968	3 334	31
3 398	3 615	3 784	3 897	4 038	3 860	3 714	3 501	3 073	2 609	32
2 469	2 481	2 615	2 749	2 901	3 056	3 257	3 400	3 518	3 634	33
1 438	1 619	1 764	1 893	2 005	2 109	2 115	2 260	2 358	2 473	34
934	1 007	1 048	1 019	1 062	1 132	1 261	1 383	1 505	1 590	35
429	398	379	469	563	632	671	717	710	724	36
356	372	398	398	357	337	334	332	398	440	37
<b>53 352</b>	<b>53 525</b>	<b>53 457</b>	<b>53 266</b>	<b>52 977</b>	<b>52 350</b>	<b>51 737</b>	<b>51 209</b>	<b>50 588</b>	<b>50 007</b>	<b>38</b>
<b>Weibliche Personen</b>										
1 642	1 668	1 719	1 824	1 846	1 855	1 835	1 794	1 769	1 706	39
2 743	2 362	2 032	1 699	1 636	1 629	1 643	1 663	1 751	1 780	40
3 766	3 745	3 699	3 627	3 238	2 794	2 379	2 007	1 659	1 575	41
3 647	3 681	3 749	3 725	3 710	3 672	3 618	3 522	3 362	3 022	42
2 611	2 727	2 827	2 974	2 941	2 929	2 868	2 875	2 800	2 717	43
3 164	3 027	2 829	2 569	2 362	2 348	2 349	2 389	2 406	2 435	44
4 390	4 147	3 961	3 710	3 511	3 214	3 052	2 743	2 497	2 262	45
4 736	4 857	4 856	4 845	4 645	4 430	4 089	3 907	3 615	3 429	46
4 262	4 287	4 401	4 461	4 568	4 693	4 781	4 732	4 696	4 521	47
3 503	3 835	4 026	4 141	4 208	4 243	4 239	4 328	4 348	4 438	48
2 703	2 603	2 585	2 945	3 334	3 501	3 786	3 925	4 039	4 125	49
4 116	3 957	3 749	3 298	2 816	2 709	2 604	2 602	2 908	3 257	50
3 737	3 980	4 129	4 181	4 229	4 099	3 879	3 647	3 220	2 749	51
3 062	3 011	3 082	3 247	3 466	3 604	3 825	3 955	4 004	4 037	52
2 620	2 708	2 829	2 791	2 790	2 822	2 750	2 835	3 000	3 214	53
2 127	2 299	2 285	2 238	2 212	2 238	2 353	2 458	2 474	2 475	54
1 302	1 187	1 153	1 284	1 482	1 682	1 796	1 802	1 772	1 752	55
1 350	1 450	1 520	1 526	1 484	1 415	1 342	1 376	1 494	1 591	56
<b>55 481</b>	<b>55 531</b>	<b>55 431</b>	<b>55 085</b>	<b>54 478</b>	<b>53 877</b>	<b>53 188</b>	<b>52 560</b>	<b>51 814</b>	<b>51 085</b>	<b>57</b>

**Bevölkerung nach 5-er Altersgruppen und Geschlecht**  
**Landkreis Mansfeld-Südharz**

Altersgruppe von ... bis unter ... Jahre	Lfd. Nr.	Bevölkerungsstand am 31.12. ...								
		VZ 1981	1985	1990	1991	1992	1993	1994	1995	1996
<b>Personen insgesamt</b>										
0 - 5	1	13 527	13 389	11 695	10 380	9 015	7 533	6 271	5 238	4 989
5 - 10	2	11 201	12 805	12 791	12 536	12 282	12 163	11 887	11 463	10 364
10 - 15	3	14 530	11 934	12 377	12 727	12 868	12 932	12 827	12 619	12 507
15 - 20	4	17 620	14 694	11 301	10 316	10 336	10 746	11 200	11 877	12 422
20 - 25	5	17 507	16 961	12 828	11 948	11 467	10 919	10 384	9 807	9 285
25 - 30	6	15 579	15 501	14 884	14 220	13 707	12 980	12 342	11 853	11 399
30 - 35	7	12 735	14 960	14 454	14 645	14 731	15 015	14 825	14 558	14 150
35 - 40	8	11 398	11 461	14 368	14 266	14 243	14 104	14 081	14 195	14 515
40 - 45	9	16 477	12 724	11 028	11 996	12 748	13 576	14 035	14 145	14 141
45 - 50	10	14 612	15 950	12 243	10 641	10 180	9 750	9 851	10 806	11 863
50 - 55	11	14 071	13 928	15 413	15 471	14 936	14 337	13 512	11 849	10 390
55 - 60	12	12 012	13 199	13 179	13 425	13 728	14 163	14 368	14 780	14 949
60 - 65	13	9 494	11 297	12 159	12 294	12 247	11 981	12 236	12 218	12 455
65 - 70	14	9 328	7 420	10 023	9 880	9 884	10 278	10 487	10 868	10 995
70 - 75	15	9 929	8 472	6 127	6 977	7 753	8 312	8 538	8 458	8 358
75 - 80	16	7 285	7 372	6 178	5 555	4 868	4 184	4 063	4 630	5 353
80 - 85	17	4 029	4 068	4 320	4 266	4 295	4 283	4 234	3 920	3 513
85 und mehr	18	1 756	1 929	2 232	2 294	2 419	2 543	2 619	2 672	2 716
<b>Insgesamt</b>	<b>19</b>	<b>213 090</b>	<b>208 064</b>	<b>197 600</b>	<b>193 837</b>	<b>191 707</b>	<b>189 799</b>	<b>187 760</b>	<b>185 956</b>	<b>184 364</b>
<b>Männliche Personen</b>										
0 - 5	20	6 916	6 902	5 928	5 233	4 588	3 852	3 205	2 703	2 568
5 - 10	21	5 700	6 519	6 623	6 524	6 317	6 239	6 048	5 803	5 242
10 - 15	22	7 420	6 093	6 325	6 517	6 568	6 623	6 583	6 501	6 480
15 - 20	23	9 043	7 571	5 719	5 260	5 380	5 578	5 785	6 100	6 370
20 - 25	24	9 275	8 830	6 604	6 077	5 873	5 627	5 471	5 228	4 994
25 - 30	25	8 154	7 995	7 522	7 183	7 029	6 712	6 410	6 196	5 967
30 - 35	26	6 463	7 716	7 370	7 580	7 547	7 659	7 500	7 373	7 142
35 - 40	27	5 762	5 776	7 349	7 338	7 333	7 294	7 275	7 307	7 527
40 - 45	28	8 385	6 484	5 525	6 025	6 447	6 900	7 187	7 277	7 278
45 - 50	29	7 235	7 984	6 195	5 317	5 095	4 914	4 922	5 426	5 972
50 - 55	30	6 754	6 905	7 640	7 747	7 517	7 155	6 781	5 980	5 178
55 - 60	31	4 851	6 036	6 455	6 526	6 616	6 860	7 014	7 238	7 408
60 - 65	32	3 724	4 413	5 442	5 672	5 774	5 720	5 832	5 838	5 900
65 - 70	33	3 540	2 814	3 797	3 769	3 849	4 122	4 367	4 660	4 867
70 - 75	34	3 785	3 018	2 186	2 497	2 758	2 953	3 010	2 998	3 002
75 - 80	35	2 710	2 578	2 009	1 806	1 562	1 327	1 296	1 520	1 741
80 - 85	36	1 407	1 406	1 364	1 313	1 327	1 285	1 243	1 101	985
85 und mehr	37	514	561	649	647	673	686	697	690	679
<b>Insgesamt</b>	<b>38</b>	<b>101 638</b>	<b>99 601</b>	<b>94 702</b>	<b>93 031</b>	<b>92 253</b>	<b>91 506</b>	<b>90 626</b>	<b>89 939</b>	<b>89 300</b>
<b>Weibliche Personen</b>										
0 - 5	39	6 611	6 487	5 767	5 147	4 427	3 681	3 066	2 535	2 421
5 - 10	40	5 501	6 286	6 168	6 012	5 965	5 924	5 839	5 660	5 122
10 - 15	41	7 110	5 841	6 052	6 210	6 300	6 309	6 244	6 118	6 027
15 - 20	42	8 577	7 123	5 582	5 056	4 956	5 168	5 415	5 777	6 052
20 - 25	43	8 232	8 131	6 224	5 871	5 594	5 292	4 913	4 579	4 291
25 - 30	44	7 425	7 506	7 362	7 037	6 678	6 268	5 932	5 657	5 432
30 - 35	45	6 272	7 244	7 084	7 065	7 184	7 356	7 325	7 185	7 008
35 - 40	46	5 636	5 685	7 019	6 928	6 910	6 810	6 806	6 888	6 988
40 - 45	47	8 092	6 240	5 503	5 971	6 301	6 676	6 848	6 868	6 863
45 - 50	48	7 377	7 966	6 048	5 324	5 085	4 836	4 929	5 380	5 891
50 - 55	49	7 317	7 023	7 773	7 724	7 419	7 182	6 731	5 869	5 212
55 - 60	50	7 161	7 163	6 724	6 899	7 112	7 303	7 354	7 542	7 541
60 - 65	51	5 770	6 884	6 717	6 622	6 473	6 261	6 404	6 380	6 555
65 - 70	52	5 788	4 606	6 226	6 111	6 035	6 156	6 120	6 208	6 128
70 - 75	53	6 144	5 454	3 941	4 480	4 995	5 359	5 528	5 460	5 356
75 - 80	54	4 575	4 794	4 169	3 749	3 306	2 857	2 767	3 110	3 612
80 - 85	55	2 622	2 662	2 956	2 953	2 968	2 998	2 991	2 819	2 528
85 und mehr	56	1 242	1 368	1 583	1 647	1 746	1 857	1 922	1 982	2 037
<b>Insgesamt</b>	<b>57</b>	<b>111 452</b>	<b>108 463</b>	<b>102 898</b>	<b>100 806</b>	<b>99 454</b>	<b>98 293</b>	<b>97 134</b>	<b>96 017</b>	<b>95 064</b>

**Noch: Bevölkerung nach 5-er Altersgruppen und Geschlecht**  
**Landkreis Mansfeld-Südharz**

Bevölkerungsstand am 31.12. ...										Lfd.
1997	1998	1999	2000	2001	2002	2003	2004	2005	2006	Nr.
<b>Personen insgesamt</b>										
4 979	5 121	5 341	5 470	5 511	5 595	5 575	5 455	5 299	5 269	1
9 060	7 605	6 296	5 203	4 893	4 825	4 930	5 131	5 348	5 413	2
12 278	12 139	11 810	11 321	10 075	8 719	7 364	6 128	5 111	4 813	3
12 608	12 680	12 530	12 173	12 042	11 830	11 573	11 272	10 795	9 614	4
9 298	9 702	9 981	10 334	10 481	10 376	10 051	9 843	9 502	9 270	5
10 971	10 281	9 640	8 841	8 170	7 915	8 033	8 103	8 310	8 399	6
13 618	12 878	12 086	11 451	10 841	10 323	9 580	8 885	8 159	7 481	7
14 617	14 862	14 711	14 334	13 716	13 139	12 406	11 613	11 007	10 494	8
14 139	13 922	13 864	13 914	14 030	14 061	14 299	14 220	13 897	13 371	9
12 624	13 378	13 834	13 871	13 795	13 705	13 473	13 385	13 483	13 693	10
9 958	9 579	9 646	10 621	11 611	12 299	13 027	13 478	13 485	13 371	11
14 474	13 889	13 112	11 536	10 119	9 683	9 294	9 350	10 264	11 250	12
12 890	13 310	13 571	14 003	14 177	13 763	13 235	12 488	11 000	9 640	13
10 991	10 748	11 017	11 051	11 403	11 802	12 298	12 607	13 059	13 246	14
8 398	8 787	8 964	9 330	9 501	9 505	9 319	9 591	9 729	10 103	15
6 007	6 522	6 823	6 746	6 706	6 743	7 062	7 231	7 599	7 710	16
3 137	2 753	2 741	3 213	3 795	4 221	4 535	4 766	4 820	4 801	17
2 808	2 984	3 037	2 918	2 765	2 600	2 439	2 530	2 753	3 046	18
<b>182 855</b>	<b>181 140</b>	<b>179 004</b>	<b>176 330</b>	<b>173 631</b>	<b>171 104</b>	<b>168 493</b>	<b>166 076</b>	<b>163 620</b>	<b>160 984</b>	<b>19</b>
<b>Männliche Personen</b>										
2 580	2 627	2 783	2 868	2 910	2 889	2 875	2 793	2 695	2 677	20
4 620	3 909	3 219	2 669	2 515	2 510	2 551	2 706	2 815	2 856	21
6 309	6 226	6 009	5 762	5 109	4 459	3 784	3 134	2 633	2 478	22
6 467	6 546	6 521	6 381	6 335	6 170	6 025	5 837	5 594	4 975	23
5 065	5 298	5 437	5 624	5 726	5 723	5 584	5 516	5 342	5 211	24
5 737	5 447	5 179	4 775	4 426	4 364	4 433	4 469	4 587	4 670	25
6 985	6 694	6 299	6 022	5 683	5 399	5 032	4 704	4 340	4 009	26
7 483	7 559	7 465	7 257	6 928	6 760	6 463	6 046	5 780	5 494	27
7 262	7 191	7 161	7 153	7 274	7 184	7 281	7 222	7 028	6 748	28
6 409	6 779	7 079	7 114	7 079	7 029	6 927	6 876	6 909	7 094	29
4 957	4 820	4 820	5 317	5 804	6 178	6 569	6 853	6 864	6 824	30
7 211	6 853	6 501	5 756	5 006	4 779	4 618	4 619	5 078	5 560	31
6 069	6 308	6 468	6 717	6 905	6 752	6 407	6 064	5 390	4 686	32
4 986	4 938	5 072	5 084	5 214	5 390	5 691	5 892	6 128	6 283	33
3 069	3 314	3 517	3 791	4 012	4 103	4 089	4 209	4 272	4 435	34
1 964	2 141	2 222	2 205	2 222	2 279	2 463	2 623	2 886	3 043	35
853	771	783	946	1 128	1 260	1 375	1 433	1 434	1 438	36
717	751	760	690	654	600	554	596	667	750	37
<b>88 743</b>	<b>88 172</b>	<b>87 295</b>	<b>86 131</b>	<b>84 930</b>	<b>83 828</b>	<b>82 721</b>	<b>81 592</b>	<b>80 442</b>	<b>79 231</b>	<b>38</b>
<b>Weibliche Personen</b>										
2 399	2 494	2 558	2 602	2 601	2 706	2 700	2 662	2 604	2 592	39
4 440	3 696	3 077	2 534	2 378	2 315	2 379	2 425	2 533	2 557	40
5 969	5 913	5 801	5 559	4 966	4 260	3 580	2 994	2 478	2 335	41
6 141	6 134	6 009	5 792	5 707	5 660	5 548	5 435	5 201	4 639	42
4 233	4 404	4 544	4 710	4 755	4 653	4 467	4 327	4 160	4 059	43
5 234	4 834	4 461	4 066	3 744	3 551	3 600	3 634	3 723	3 729	44
6 633	6 184	5 787	5 429	5 158	4 924	4 548	4 181	3 819	3 472	45
7 134	7 303	7 246	7 077	6 788	6 379	5 943	5 567	5 227	5 000	46
6 877	6 731	6 703	6 761	6 756	6 877	7 018	6 998	6 869	6 623	47
6 215	6 599	6 755	6 757	6 716	6 676	6 546	6 509	6 574	6 599	48
5 001	4 759	4 826	5 304	5 807	6 121	6 458	6 625	6 621	6 547	49
7 263	7 036	6 611	5 780	5 113	4 904	4 676	4 731	5 186	5 690	50
6 821	7 002	7 103	7 286	7 272	7 011	6 828	6 424	5 610	4 954	51
6 005	5 810	5 945	5 967	6 189	6 412	6 607	6 715	6 931	6 963	52
5 329	5 473	5 447	5 539	5 489	5 402	5 230	5 382	5 457	5 668	53
4 043	4 381	4 601	4 541	4 484	4 464	4 599	4 608	4 713	4 667	54
2 284	1 982	1 958	2 267	2 667	2 961	3 160	3 333	3 386	3 363	55
2 091	2 233	2 277	2 228	2 111	2 000	1 885	1 934	2 086	2 296	56
<b>94 112</b>	<b>92 968</b>	<b>91 709</b>	<b>90 199</b>	<b>88 701</b>	<b>87 276</b>	<b>85 772</b>	<b>84 484</b>	<b>83 178</b>	<b>81 753</b>	<b>57</b>

**Bevölkerung nach 5-er Altersgruppen und Geschlecht**  
**Saalekreis**

Altersgruppe von ... bis unter ... Jahre	Lfd. Nr.	Bevölkerungsstand am 31.12. ...								
		VZ 1981	1985	1990	1991	1992	1993	1994	1995	1996
<b>Personen insgesamt</b>										
0 - 5	1	14 778	14 203	11 811	10 613	9 206	7 860	6 839	5 881	5 851
5 - 10	2	11 680	13 552	13 052	12 653	12 666	12 701	12 734	12 733	11 953
10 - 15	3	16 314	12 334	12 957	13 426	13 477	13 680	13 704	13 884	14 101
15 - 20	4	19 869	16 399	11 775	10 803	10 869	11 360	12 314	13 407	14 393
20 - 25	5	18 588	18 525	14 074	13 657	13 292	12 726	12 125	11 552	11 012
25 - 30	6	17 063	15 932	15 595	15 269	15 005	14 674	14 570	14 631	14 612
30 - 35	7	13 945	15 766	14 972	15 034	15 558	16 023	16 512	17 074	17 325
35 - 40	8	12 133	12 154	15 251	15 469	15 393	15 398	15 753	16 278	16 759
40 - 45	9	17 975	13 500	11 706	12 965	14 025	15 020	15 630	16 424	16 898
45 - 50	10	15 586	17 024	12 982	11 248	10 697	10 506	10 860	12 359	14 040
50 - 55	11	15 785	14 716	16 235	16 518	16 130	15 513	14 623	13 231	11 858
55 - 60	12	13 264	14 771	13 833	14 037	14 344	14 817	15 386	15 885	16 473
60 - 65	13	10 102	12 393	13 497	13 502	13 319	12 788	12 739	12 871	13 214
65 - 70	14	10 059	7 505	10 819	10 632	10 769	11 350	11 839	12 009	12 100
70 - 75	15	10 896	9 410	6 082	7 150	8 119	8 894	9 189	9 181	9 142
75 - 80	16	8 269	7 940	6 823	5 909	5 038	4 271	4 080	4 730	5 586
80 - 85	17	4 391	4 742	4 675	4 588	4 518	4 595	4 590	4 288	3 817
85 und mehr	18	1 827	2 177	2 505	2 549	2 674	2 797	2 864	2 954	3 011
<b>Insgesamt</b>	<b>19</b>	<b>232 524</b>	<b>223 043</b>	<b>208 644</b>	<b>206 022</b>	<b>205 099</b>	<b>204 973</b>	<b>206 351</b>	<b>209 372</b>	<b>212 145</b>
<b>Männliche Personen</b>										
0 - 5	20	7 580	7 331	6 086	5 503	4 751	4 062	3 600	3 059	3 030
5 - 10	21	6 046	6 960	6 720	6 468	6 535	6 555	6 524	6 579	6 156
10 - 15	22	8 430	6 357	6 664	6 916	6 908	7 012	7 039	7 142	7 242
15 - 20	23	10 143	8 444	6 087	5 652	5 702	5 953	6 433	6 979	7 521
20 - 25	24	9 732	9 671	7 376	7 238	7 120	6 842	6 489	6 241	6 010
25 - 30	25	9 050	8 086	8 138	8 018	8 025	7 814	7 804	7 834	7 782
30 - 35	26	7 321	8 084	7 664	7 791	8 158	8 387	8 632	8 967	9 054
35 - 40	27	6 083	6 264	7 917	8 116	8 072	8 053	8 251	8 501	8 684
40 - 45	28	9 149	6 734	6 072	6 776	7 372	7 887	8 170	8 646	8 834
45 - 50	29	7 749	8 575	6 511	5 677	5 527	5 435	5 681	6 493	7 315
50 - 55	30	7 487	7 216	8 158	8 313	8 094	7 778	7 297	6 650	5 966
55 - 60	31	5 243	6 688	6 644	6 795	6 992	7 291	7 647	7 933	8 246
60 - 65	32	3 829	4 708	5 949	6 118	6 095	5 883	5 905	6 048	6 258
65 - 70	33	3 807	2 736	3 951	3 928	4 079	4 477	4 871	5 072	5 278
70 - 75	34	4 133	3 410	2 058	2 456	2 779	3 032	3 130	3 160	3 154
75 - 80	35	3 092	2 751	2 263	1 890	1 611	1 356	1 282	1 469	1 768
80 - 85	36	1 459	1 642	1 439	1 408	1 372	1 393	1 380	1 265	1 068
85 und mehr	37	522	580	692	677	698	693	716	745	741
<b>Insgesamt</b>	<b>38</b>	<b>110 855</b>	<b>106 237</b>	<b>100 389</b>	<b>99 740</b>	<b>99 890</b>	<b>99 903</b>	<b>100 851</b>	<b>102 783</b>	<b>104 107</b>
<b>Weibliche Personen</b>										
0 - 5	39	7 198	6 872	5 725	5 110	4 455	3 798	3 239	2 822	2 821
5 - 10	40	5 634	6 592	6 332	6 185	6 131	6 146	6 210	6 154	5 797
10 - 15	41	7 884	5 977	6 293	6 510	6 569	6 668	6 665	6 742	6 859
15 - 20	42	9 726	7 955	5 688	5 151	5 167	5 407	5 881	6 428	6 872
20 - 25	43	8 856	8 854	6 698	6 419	6 172	5 884	5 636	5 311	5 002
25 - 30	44	8 013	7 846	7 457	7 251	6 980	6 860	6 766	6 797	6 830
30 - 35	45	6 624	7 682	7 308	7 243	7 400	7 636	7 880	8 107	8 271
35 - 40	46	6 050	5 890	7 334	7 353	7 321	7 345	7 502	7 777	8 075
40 - 45	47	8 826	6 766	5 634	6 189	6 653	7 133	7 460	7 778	8 064
45 - 50	48	7 837	8 449	6 471	5 571	5 170	5 071	5 179	5 866	6 725
50 - 55	49	8 298	7 500	8 077	8 205	8 036	7 735	7 326	6 581	5 892
55 - 60	50	8 021	8 083	7 189	7 242	7 352	7 526	7 739	7 952	8 227
60 - 65	51	6 273	7 685	7 548	7 384	7 224	6 905	6 834	6 823	6 956
65 - 70	52	6 252	4 769	6 868	6 704	6 690	6 873	6 968	6 937	6 822
70 - 75	53	6 763	6 000	4 024	4 694	5 340	5 862	6 059	6 021	5 988
75 - 80	54	5 177	5 189	4 560	4 019	3 427	2 915	2 798	3 261	3 818
80 - 85	55	2 932	3 100	3 236	3 180	3 146	3 202	3 210	3 023	2 749
85 und mehr	56	1 305	1 597	1 813	1 872	1 976	2 104	2 148	2 209	2 270
<b>Insgesamt</b>	<b>57</b>	<b>121 669</b>	<b>116 806</b>	<b>108 255</b>	<b>106 282</b>	<b>105 209</b>	<b>105 070</b>	<b>105 500</b>	<b>106 589</b>	<b>108 038</b>

**Noch: Bevölkerung nach 5-er Altersgruppen und Geschlecht  
Saalekreis**

Bevölkerungsstand am 31.12. ...										Lfd.
1997	1998	1999	2000	2001	2002	2003	2004	2005	2006	Nr.
<b>Personen insgesamt</b>										
6 010	6 446	6 760	7 106	7 215	7 274	7 286	7 382	7 324	7 245	1
10 603	9 145	7 901	6 560	6 383	6 375	6 660	6 920	7 171	7 315	2
14 633	14 781	14 809	14 393	13 015	11 242	9 399	7 830	6 532	6 320	3
15 025	15 561	15 541	15 396	15 196	15 123	14 838	14 577	14 153	12 682	4
11 270	11 815	12 595	13 285	13 548	13 504	13 417	13 196	12 925	12 868	5
14 190	13 557	12 612	11 549	10 533	10 379	10 453	10 957	11 395	11 700	6
17 093	16 674	16 180	15 791	15 456	14 533	13 582	12 366	11 239	10 208	7
17 621	18 399	18 847	18 850	18 549	17 776	17 029	16 271	15 768	15 288	8
17 003	17 191	17 546	17 625	17 741	18 222	18 444	18 662	18 522	18 264	9
15 469	16 748	17 361	17 863	17 815	17 540	17 280	17 321	17 239	17 269	10
11 612	11 544	11 889	13 257	14 796	15 882	16 864	17 176	17 475	17 445	11
16 438	16 109	15 348	13 835	12 192	11 732	11 496	11 735	13 000	14 414	12
13 697	14 343	15 025	15 588	16 172	16 029	15 658	14 865	13 315	11 716	13
12 024	11 697	11 764	11 907	12 284	12 720	13 342	13 940	14 543	15 064	14
9 284	9 861	10 351	10 570	10 657	10 556	10 221	10 317	10 492	10 904	15
6 369	6 979	7 268	7 396	7 413	7 520	8 018	8 438	8 664	8 749	16
3 330	2 877	2 816	3 255	3 907	4 495	4 934	5 168	5 273	5 357	17
3 137	3 256	3 373	3 261	3 045	2 774	2 607	2 714	3 064	3 338	18
<b>214 808</b>	<b>216 983</b>	<b>217 986</b>	<b>217 487</b>	<b>215 917</b>	<b>213 676</b>	<b>211 528</b>	<b>209 835</b>	<b>208 094</b>	<b>206 146</b>	<b>19</b>
<b>Männliche Personen</b>										
3 071	3 277	3 416	3 562	3 624	3 713	3 715	3 809	3 782	3 792	20
5 440	4 741	4 134	3 435	3 348	3 318	3 433	3 501	3 591	3 687	21
7 593	7 632	7 632	7 422	6 696	5 764	4 849	4 095	3 443	3 313	22
7 833	8 121	8 063	8 040	7 970	7 982	7 803	7 649	7 405	6 612	23
6 205	6 481	6 898	7 246	7 386	7 385	7 383	7 250	7 149	7 127	24
7 549	7 249	6 742	6 195	5 712	5 675	5 755	6 016	6 222	6 392	25
8 915	8 653	8 427	8 218	7 998	7 498	7 062	6 492	5 928	5 420	26
9 126	9 491	9 656	9 680	9 575	9 177	8 760	8 377	8 130	7 880	27
8 701	8 753	8 977	8 933	9 028	9 371	9 451	9 563	9 498	9 424	28
7 989	8 627	8 881	9 169	9 132	8 851	8 724	8 777	8 721	8 761	29
5 934	5 905	6 124	6 805	7 561	8 088	8 548	8 660	8 790	8 805	30
8 218	8 034	7 604	6 867	6 035	5 888	5 783	5 967	6 609	7 277	31
6 523	6 904	7 297	7 627	7 961	7 877	7 697	7 239	6 498	5 715	32
5 278	5 215	5 296	5 441	5 646	5 907	6 248	6 599	6 936	7 239	33
3 301	3 638	4 005	4 221	4 403	4 402	4 337	4 423	4 580	4 785	34
2 013	2 187	2 260	2 323	2 333	2 463	2 730	3 044	3 229	3 386	35
943	822	783	898	1 107	1 246	1 388	1 452	1 487	1 501	36
771	786	815	792	708	638	599	617	696	797	37
<b>105 403</b>	<b>106 516</b>	<b>107 010</b>	<b>106 874</b>	<b>106 223</b>	<b>105 243</b>	<b>104 265</b>	<b>103 530</b>	<b>102 694</b>	<b>101 913</b>	<b>38</b>
<b>Weibliche Personen</b>										
2 939	3 169	3 344	3 544	3 591	3 561	3 571	3 573	3 542	3 453	39
5 163	4 404	3 767	3 125	3 035	3 057	3 227	3 419	3 580	3 628	40
7 040	7 149	7 177	6 971	6 319	5 478	4 550	3 735	3 089	3 007	41
7 192	7 440	7 478	7 356	7 226	7 141	7 035	6 928	6 748	6 070	42
5 065	5 334	5 697	6 039	6 162	6 119	6 034	5 946	5 776	5 741	43
6 641	6 308	5 870	5 354	4 821	4 704	4 698	4 941	5 173	5 308	44
8 178	8 021	7 753	7 573	7 458	7 035	6 520	5 874	5 311	4 788	45
8 495	8 908	9 191	9 170	8 974	8 599	8 269	7 894	7 638	7 408	46
8 302	8 438	8 569	8 692	8 713	8 851	8 993	9 099	9 024	8 840	47
7 480	8 121	8 480	8 694	8 683	8 689	8 556	8 544	8 518	8 508	48
5 678	5 639	5 765	6 452	7 235	7 794	8 316	8 516	8 685	8 640	49
8 220	8 075	7 744	6 968	6 157	5 844	5 713	5 768	6 391	7 137	50
7 174	7 439	7 728	7 961	8 211	8 152	7 961	7 626	6 817	6 001	51
6 746	6 482	6 468	6 466	6 638	6 813	7 094	7 341	7 607	7 825	52
5 983	6 223	6 346	6 349	6 254	6 154	5 884	5 894	5 912	6 119	53
4 356	4 792	5 008	5 073	5 080	5 057	5 288	5 394	5 435	5 363	54
2 387	2 055	2 033	2 357	2 800	3 249	3 546	3 716	3 786	3 856	55
2 366	2 470	2 558	2 469	2 337	2 136	2 008	2 097	2 368	2 541	56
<b>109 405</b>	<b>110 467</b>	<b>110 976</b>	<b>110 613</b>	<b>109 694</b>	<b>108 433</b>	<b>107 263</b>	<b>106 305</b>	<b>105 400</b>	<b>104 233</b>	<b>57</b>

**Bevölkerung nach 5-er Altersgruppen und Geschlecht  
Salzlandkreis**

Altersgruppe von ... bis unter ... Jahre	Lfd. Nr.	Bevölkerungsstand am 31.12. ...								
		VZ 1981	1985	1990	1991	1992	1993	1994	1995	1996
<b>Personen insgesamt</b>										
0 - 5	1	18 342	18 241	16 164	14 505	12 549	10 538	8 899	7 498	7 238
5 - 10	2	14 729	17 322	17 188	16 778	16 505	16 477	16 207	15 773	14 390
10 - 15	3	21 597	15 862	16 694	17 200	17 370	17 256	17 060	16 764	16 645
15 - 20	4	25 330	22 898	15 004	13 558	13 536	14 219	15 149	16 067	16 683
20 - 25	5	23 707	24 543	19 065	17 929	16 875	15 506	14 322	13 262	12 443
25 - 30	6	21 457	21 146	21 465	20 586	19 838	18 957	18 339	17 629	17 307
30 - 35	7	17 943	20 583	20 002	20 383	20 886	21 199	21 169	20 970	20 352
35 - 40	8	16 522	16 014	19 730	19 619	19 603	19 399	19 492	19 611	20 221
40 - 45	9	23 650	18 362	15 271	16 533	17 582	18 490	19 006	19 284	19 342
45 - 50	10	19 103	22 624	17 663	15 390	14 496	13 787	13 561	14 730	16 138
50 - 55	11	18 103	17 934	21 775	22 090	21 497	20 621	19 317	16 877	14 816
55 - 60	12	16 225	17 021	16 998	17 452	18 124	19 228	20 050	20 603	21 065
60 - 65	13	13 059	15 383	15 724	15 812	15 618	15 154	15 283	15 751	16 257
65 - 70	14	13 263	10 094	13 636	13 282	13 086	13 355	13 678	13 984	14 070
70 - 75	15	14 338	12 206	8 400	9 610	10 798	11 691	11 930	11 457	11 329
75 - 80	16	10 365	10 394	8 898	7 783	6 692	5 655	5 511	6 438	7 492
80 - 85	17	5 720	5 925	6 139	6 064	6 034	6 160	6 044	5 706	5 078
85 und mehr	18	2 524	2 804	3 255	3 345	3 482	3 620	3 848	3 955	4 073
<b>Insgesamt</b>	<b>19</b>	<b>295 977</b>	<b>289 356</b>	<b>273 071</b>	<b>267 919</b>	<b>264 571</b>	<b>261 312</b>	<b>258 865</b>	<b>256 359</b>	<b>254 939</b>
<b>Männliche Personen</b>										
0 - 5	20	9 439	9 421	8 359	7 443	6 414	5 415	4 585	3 914	3 801
5 - 10	21	7 613	8 865	8 900	8 697	8 508	8 507	8 404	8 136	7 374
10 - 15	22	11 054	8 187	8 598	8 869	9 019	8 930	8 817	8 663	8 617
15 - 20	23	12 897	11 921	7 800	7 105	7 067	7 397	7 887	8 386	8 715
20 - 25	24	12 175	12 628	9 711	9 224	8 921	8 270	7 699	7 190	6 741
25 - 30	25	11 154	10 789	10 925	10 525	10 199	9 748	9 512	9 170	9 132
30 - 35	26	9 114	10 595	10 125	10 293	10 611	10 777	10 808	10 726	10 483
35 - 40	27	8 305	8 061	10 161	10 119	10 177	9 975	9 984	9 997	10 242
40 - 45	28	12 038	9 215	7 662	8 340	9 052	9 511	9 844	9 993	10 024
45 - 50	29	9 528	11 408	8 830	7 667	7 215	6 873	6 742	7 394	8 152
50 - 55	30	8 469	8 815	10 906	11 086	10 728	10 340	9 664	8 383	7 343
55 - 60	31	6 241	7 600	8 223	8 513	8 952	9 497	9 881	10 180	10 431
60 - 65	32	4 808	5 700	6 868	7 092	7 077	6 945	7 171	7 442	7 770
65 - 70	33	4 843	3 574	4 865	4 764	4 856	5 173	5 454	5 809	6 014
70 - 75	34	5 212	4 156	2 766	3 183	3 576	3 825	3 909	3 822	3 825
75 - 80	35	3 710	3 465	2 775	2 441	2 045	1 708	1 694	1 950	2 288
80 - 85	36	1 731	1 860	1 782	1 721	1 730	1 731	1 672	1 570	1 393
85 und mehr	37	687	721	865	850	884	908	934	940	927
<b>Insgesamt</b>	<b>38</b>	<b>139 018</b>	<b>136 981</b>	<b>130 121</b>	<b>127 932</b>	<b>127 031</b>	<b>125 530</b>	<b>124 661</b>	<b>123 665</b>	<b>123 272</b>
<b>Weibliche Personen</b>										
0 - 5	39	8 903	8 820	7 805	7 062	6 135	5 123	4 314	3 584	3 437
5 - 10	40	7 116	8 457	8 288	8 081	7 997	7 970	7 803	7 637	7 016
10 - 15	41	10 543	7 675	8 096	8 331	8 351	8 326	8 243	8 101	8 028
15 - 20	42	12 433	10 977	7 204	6 453	6 469	6 822	7 262	7 681	7 968
20 - 25	43	11 532	11 915	9 354	8 705	7 954	7 236	6 623	6 072	5 702
25 - 30	44	10 303	10 357	10 540	10 061	9 639	9 209	8 827	8 459	8 175
30 - 35	45	8 829	9 988	9 877	10 090	10 275	10 422	10 361	10 244	9 869
35 - 40	46	8 217	7 953	9 569	9 500	9 426	9 424	9 508	9 614	9 979
40 - 45	47	11 612	9 147	7 609	8 193	8 530	8 979	9 162	9 291	9 318
45 - 50	48	9 575	11 216	8 833	7 723	7 281	6 914	6 819	7 336	7 986
50 - 55	49	9 634	9 119	10 869	11 004	10 769	10 281	9 653	8 494	7 473
55 - 60	50	9 984	9 421	8 775	8 939	9 172	9 731	10 169	10 423	10 634
60 - 65	51	8 251	9 683	8 856	8 720	8 541	8 209	8 112	8 309	8 487
65 - 70	52	8 420	6 520	8 771	8 518	8 230	8 182	8 224	8 175	8 056
70 - 75	53	9 126	8 050	5 634	6 427	7 222	7 866	8 021	7 635	7 504
75 - 80	54	6 655	6 929	6 123	5 342	4 647	3 947	3 817	4 488	5 204
80 - 85	55	3 989	4 065	4 357	4 343	4 304	4 429	4 372	4 136	3 685
85 und mehr	56	1 837	2 083	2 390	2 495	2 598	2 712	2 914	3 015	3 146
<b>Insgesamt</b>	<b>57</b>	<b>156 959</b>	<b>152 375</b>	<b>142 950</b>	<b>139 987</b>	<b>137 540</b>	<b>135 782</b>	<b>134 204</b>	<b>132 694</b>	<b>131 667</b>

**Noch: Bevölkerung nach 5-er Altersgruppen und Geschlecht  
Salzlandkreis**

Bevölkerungsstand am 31.12. ...										Lfd.
1997	1998	1999	2000	2001	2002	2003	2004	2005	2006	Nr.
<b>Personen insgesamt</b>										
7 192	7 423	7 697	7 897	7 856	7 826	7 728	7 608	7 476	7 389	1
12 639	10 754	9 080	7 570	7 167	7 047	7 127	7 328	7 574	7 566	2
16 563	16 477	16 213	15 699	14 151	12 298	10 350	8 715	7 246	6 848	3
17 094	17 093	16 866	16 442	16 228	15 988	15 831	15 476	14 972	13 481	4
12 415	12 959	13 635	14 124	14 349	14 436	14 188	13 920	13 521	13 151	5
16 268	14 968	13 613	12 269	11 137	10 759	10 902	11 232	11 576	11 779	6
19 718	19 019	18 202	17 340	16 594	15 273	13 867	12 485	11 176	10 035	7
20 713	21 041	20 938	20 628	19 814	19 050	18 076	17 265	16 421	15 744	8
19 342	19 254	19 262	19 317	19 716	19 944	20 153	19 970	19 716	18 943	9
17 102	18 046	18 644	18 903	18 798	18 629	18 403	18 337	18 412	18 774	10
13 995	13 367	13 181	14 384	15 675	16 622	17 463	17 937	18 141	17 971	11
20 540	19 717	18 544	16 269	14 272	13 487	12 830	12 616	13 710	14 921	12
16 954	18 002	18 765	19 431	19 845	19 358	18 662	17 486	15 368	13 506	13
14 041	13 710	13 916	14 402	14 883	15 568	16 544	17 344	17 949	18 311	14
11 291	11 556	11 816	12 073	12 219	12 136	11 978	12 210	12 668	13 101	15
8 505	9 212	9 438	9 197	9 143	9 138	9 388	9 623	9 855	9 976	16
4 366	3 702	3 706	4 496	5 286	5 915	6 453	6 630	6 549	6 602	17
4 259	4 442	4 486	4 387	4 141	3 861	3 660	3 813	4 263	4 629	18
<b>252 997</b>	<b>250 742</b>	<b>248 002</b>	<b>244 828</b>	<b>241 274</b>	<b>237 335</b>	<b>233 603</b>	<b>229 995</b>	<b>226 593</b>	<b>222 727</b>	<b>19</b>
<b>Männliche Personen</b>										
3 784	3 868	4 002	4 099	4 057	4 026	3 957	3 913	3 808	3 770	20
6 492	5 601	4 701	3 925	3 732	3 685	3 699	3 787	3 917	3 907	21
8 554	8 531	8 415	8 111	7 269	6 317	5 339	4 506	3 743	3 538	22
8 986	8 966	8 849	8 646	8 572	8 424	8 334	8 131	7 819	7 015	23
6 703	7 012	7 407	7 686	7 878	7 985	7 799	7 665	7 499	7 313	24
8 695	8 046	7 403	6 710	6 043	5 821	5 950	6 110	6 327	6 532	25
10 149	9 814	9 392	8 980	8 727	8 096	7 410	6 720	6 038	5 377	26
10 465	10 695	10 692	10 528	10 166	9 758	9 260	8 872	8 456	8 204	27
9 998	9 889	9 830	9 816	9 975	10 066	10 191	10 146	10 015	9 650	28
8 755	9 241	9 606	9 764	9 685	9 564	9 377	9 260	9 271	9 446	29
6 902	6 591	6 488	7 147	7 827	8 407	8 854	9 139	9 253	9 130	30
10 128	9 760	9 154	8 009	7 015	6 596	6 279	6 134	6 740	7 353	31
8 215	8 716	9 090	9 445	9 667	9 404	9 104	8 468	7 422	6 521	32
6 106	6 067	6 320	6 566	6 868	7 286	7 748	8 140	8 489	8 673	33
3 930	4 202	4 427	4 732	4 941	4 976	5 013	5 239	5 483	5 768	34
2 614	2 772	2 853	2 829	2 862	2 956	3 165	3 355	3 589	3 724	35
1 193	995	1 007	1 215	1 451	1 636	1 754	1 829	1 840	1 886	36
973	1 014	1 005	972	887	821	762	798	914	1 014	37
<b>122 642</b>	<b>121 780</b>	<b>120 641</b>	<b>119 180</b>	<b>117 622</b>	<b>115 824</b>	<b>113 995</b>	<b>112 212</b>	<b>110 623</b>	<b>108 821</b>	<b>38</b>
<b>Weibliche Personen</b>										
3 408	3 555	3 695	3 798	3 799	3 800	3 771	3 695	3 668	3 619	39
6 147	5 153	4 379	3 645	3 435	3 362	3 428	3 541	3 657	3 659	40
8 009	7 946	7 798	7 588	6 882	5 981	5 011	4 209	3 503	3 310	41
8 108	8 127	8 017	7 796	7 656	7 564	7 497	7 345	7 153	6 466	42
5 712	5 947	6 228	6 438	6 471	6 451	6 389	6 255	6 022	5 838	43
7 573	6 922	6 210	5 559	5 094	4 938	4 952	5 122	5 249	5 247	44
9 569	9 205	8 810	8 360	7 867	7 177	6 457	5 765	5 138	4 658	45
10 248	10 346	10 246	10 100	9 648	9 292	8 816	8 393	7 965	7 540	46
9 344	9 365	9 432	9 501	9 741	9 878	9 962	9 824	9 701	9 293	47
8 347	8 805	9 038	9 139	9 113	9 065	9 026	9 077	9 141	9 328	48
7 093	6 776	6 693	7 237	7 848	8 215	8 609	8 798	8 888	8 841	49
10 412	9 957	9 390	8 260	7 257	6 891	6 551	6 482	6 970	7 568	50
8 739	9 286	9 675	9 986	10 178	9 954	9 558	9 018	7 946	6 985	51
7 935	7 643	7 596	7 836	8 015	8 282	8 796	9 204	9 460	9 638	52
7 361	7 354	7 389	7 341	7 278	7 160	6 965	6 971	7 185	7 333	53
5 891	6 440	6 585	6 368	6 281	6 182	6 223	6 268	6 266	6 252	54
3 173	2 707	2 699	3 281	3 835	4 279	4 699	4 801	4 709	4 716	55
3 286	3 428	3 481	3 415	3 254	3 040	2 898	3 015	3 349	3 615	56
<b>130 355</b>	<b>128 962</b>	<b>127 361</b>	<b>125 648</b>	<b>123 652</b>	<b>121 511</b>	<b>119 608</b>	<b>117 783</b>	<b>115 970</b>	<b>113 906</b>	<b>57</b>

**Bevölkerung nach 5-er Altersgruppen und Geschlecht**  
**Landkreis Stendal**

Altersgruppe von ... bis unter ... Jahre	Lfd. Nr.	Bevölkerungsstand am 31.12. ...								
		VZ 1981	1985	1990	1991	1992	1993	1994	1995	1996
<b>Personen insgesamt</b>										
0 - 5	1	11 196	11 815	11 106	9 881	8 490	7 177	5 848	4 841	4 616
5 - 10	2	9 207	10 722	11 613	11 414	11 366	11 379	11 171	10 719	9 702
10 - 15	3	12 269	9 645	10 497	10 845	11 081	11 069	11 229	11 265	11 250
15 - 20	4	14 502	12 558	9 185	8 409	8 453	9 053	9 367	9 934	10 316
20 - 25	5	13 971	14 503	11 486	10 669	9 926	9 149	8 469	7 803	7 352
25 - 30	6	12 456	13 132	13 723	13 083	12 604	11 953	11 265	10 590	10 045
30 - 35	7	9 424	11 924	12 806	12 855	13 080	13 318	13 348	13 223	12 800
35 - 40	8	8 183	8 390	11 615	11 896	11 959	12 008	12 103	12 314	12 588
40 - 45	9	12 009	9 160	8 164	8 968	9 768	10 368	10 888	11 171	11 482
45 - 50	10	10 229	11 599	8 819	7 659	7 211	6 853	7 005	7 844	8 661
50 - 55	11	8 696	9 504	11 220	11 315	10 979	10 467	9 676	8 456	7 408
55 - 60	12	7 449	8 064	8 960	9 299	9 726	10 227	10 532	10 750	10 848
60 - 65	13	6 186	7 183	7 426	7 579	7 638	7 631	7 941	8 297	8 734
65 - 70	14	6 502	4 770	6 405	6 186	6 109	6 257	6 542	6 657	6 878
70 - 75	15	7 099	6 047	3 926	4 574	5 099	5 549	5 565	5 482	5 357
75 - 80	16	5 245	5 277	4 420	3 891	3 352	2 911	2 754	3 097	3 632
80 - 85	17	2 922	3 028	3 137	2 980	2 987	3 049	3 083	2 936	2 652
85 und mehr	18	1 342	1 433	1 649	1 733	1 803	1 880	1 958	2 057	2 077
<b>Insgesamt</b>	<b>19</b>	<b>158 887</b>	<b>158 754</b>	<b>156 157</b>	<b>153 236</b>	<b>151 631</b>	<b>150 298</b>	<b>148 744</b>	<b>147 436</b>	<b>146 398</b>
<b>Männliche Personen</b>										
0 - 5	20	5 756	6 065	5 711	5 107	4 390	3 719	3 038	2 513	2 387
5 - 10	21	4 643	5 499	5 932	5 803	5 819	5 797	5 708	5 504	5 004
10 - 15	22	6 225	4 835	5 402	5 629	5 726	5 701	5 764	5 761	5 701
15 - 20	23	7 361	6 413	4 622	4 296	4 365	4 708	4 904	5 211	5 450
20 - 25	24	7 108	7 443	5 873	5 475	5 113	4 797	4 482	4 174	3 973
25 - 30	25	6 520	6 637	7 060	6 709	6 506	6 173	5 812	5 511	5 270
30 - 35	26	4 808	6 195	6 526	6 557	6 728	6 816	6 882	6 839	6 591
35 - 40	27	4 228	4 276	6 058	6 232	6 254	6 206	6 217	6 288	6 410
40 - 45	28	6 108	4 737	4 151	4 578	5 073	5 378	5 668	5 865	6 013
45 - 50	29	5 137	5 789	4 547	3 945	3 700	3 521	3 564	3 980	4 393
50 - 55	30	4 091	4 752	5 569	5 696	5 506	5 239	4 917	4 310	3 795
55 - 60	31	2 903	3 601	4 419	4 555	4 782	5 045	5 155	5 245	5 370
60 - 65	32	2 311	2 692	3 253	3 435	3 506	3 521	3 725	3 967	4 150
65 - 70	33	2 225	1 676	2 304	2 245	2 280	2 474	2 692	2 794	2 993
70 - 75	34	2 598	2 001	1 290	1 538	1 698	1 814	1 806	1 837	1 820
75 - 80	35	1 860	1 778	1 339	1 129	957	849	818	909	1 093
80 - 85	36	923	1 000	966	906	877	865	847	803	697
85 und mehr	37	355	362	451	457	477	496	508	514	518
<b>Insgesamt</b>	<b>38</b>	<b>75 160</b>	<b>75 751</b>	<b>75 473</b>	<b>74 292</b>	<b>73 757</b>	<b>73 119</b>	<b>72 507</b>	<b>72 025</b>	<b>71 628</b>
<b>Weibliche Personen</b>										
0 - 5	39	5 440	5 750	5 395	4 774	4 100	3 458	2 810	2 328	2 229
5 - 10	40	4 564	5 223	5 681	5 611	5 547	5 582	5 463	5 215	4 698
10 - 15	41	6 044	4 810	5 095	5 216	5 355	5 368	5 465	5 504	5 549
15 - 20	42	7 141	6 145	4 563	4 113	4 088	4 345	4 463	4 723	4 866
20 - 25	43	6 863	7 060	5 613	5 194	4 813	4 352	3 987	3 629	3 379
25 - 30	44	5 936	6 495	6 663	6 374	6 098	5 780	5 453	5 079	4 775
30 - 35	45	4 616	5 729	6 280	6 298	6 352	6 502	6 466	6 384	6 209
35 - 40	46	3 955	4 114	5 557	5 664	5 705	5 802	5 886	6 026	6 178
40 - 45	47	5 901	4 423	4 013	4 390	4 695	4 990	5 220	5 306	5 469
45 - 50	48	5 092	5 810	4 272	3 714	3 511	3 332	3 441	3 864	4 268
50 - 55	49	4 605	4 752	5 651	5 619	5 473	5 228	4 759	4 146	3 613
55 - 60	50	4 546	4 463	4 541	4 744	4 944	5 182	5 377	5 505	5 478
60 - 65	51	3 875	4 491	4 173	4 144	4 132	4 110	4 216	4 330	4 584
65 - 70	52	4 277	3 094	4 101	3 941	3 829	3 783	3 850	3 863	3 885
70 - 75	53	4 501	4 046	2 636	3 036	3 401	3 735	3 759	3 645	3 537
75 - 80	54	3 385	3 499	3 081	2 762	2 395	2 062	1 936	2 188	2 539
80 - 85	55	1 999	2 028	2 171	2 074	2 110	2 184	2 236	2 133	1 955
85 und mehr	56	987	1 071	1 198	1 276	1 326	1 384	1 450	1 543	1 559
<b>Insgesamt</b>	<b>57</b>	<b>83 727</b>	<b>83 003</b>	<b>80 684</b>	<b>78 944</b>	<b>77 874</b>	<b>77 179</b>	<b>76 237</b>	<b>75 411</b>	<b>74 770</b>



**Noch: Bevölkerung nach 5-er Altersgruppen und Geschlecht  
Landkreis Stendal**

Bevölkerungsstand am 31.12. ...										Lfd.
1997	1998	1999	2000	2001	2002	2003	2004	2005	2006	Nr.
<b>Personen insgesamt</b>										
4 596	4 725	4 918	5 118	5 098	5 057	5 017	4 939	4 785	4 704	1
8 402	7 045	5 829	4 817	4 562	4 525	4 601	4 803	5 006	5 025	2
11 165	11 134	10 933	10 452	9 394	8 122	6 819	5 677	4 733	4 501	3
10 649	10 678	10 814	10 718	10 649	10 659	10 644	10 378	9 904	8 973	4
7 374	7 747	8 046	8 335	8 491	8 696	8 686	8 552	8 390	8 332	5
9 336	8 473	7 745	6 965	6 368	6 265	6 503	6 546	6 681	6 805	6
12 249	11 608	10 940	10 196	9 568	8 811	7 953	7 140	6 501	5 929	7
12 797	13 005	13 053	12 848	12 360	11 804	11 208	10 381	9 737	9 188	8
11 582	11 673	11 712	11 902	12 121	12 305	12 617	12 559	12 404	11 939	9
9 444	10 104	10 610	10 825	11 025	11 076	11 277	11 247	11 432	11 657	10
6 994	6 674	6 821	7 616	8 372	9 040	9 748	10 179	10 423	10 626	11
10 539	10 059	9 308	8 128	7 141	6 759	6 453	6 547	7 329	8 061	12
9 154	9 656	10 005	10 221	10 284	9 955	9 561	8 815	7 714	6 811	13
6 960	6 971	7 255	7 601	7 991	8 408	8 887	9 234	9 448	9 527	14
5 334	5 496	5 747	5 808	5 963	6 012	6 101	6 374	6 726	7 088	15
4 090	4 442	4 495	4 484	4 389	4 381	4 443	4 648	4 717	4 864	16
2 294	1 949	1 931	2 245	2 601	2 918	3 211	3 220	3 216	3 157	17
2 207	2 280	2 374	2 325	2 176	2 073	1 918	1 948	2 121	2 294	18
<b>145 166</b>	<b>143 719</b>	<b>142 536</b>	<b>140 604</b>	<b>138 553</b>	<b>136 866</b>	<b>135 647</b>	<b>133 187</b>	<b>131 267</b>	<b>129 481</b>	<b>19</b>
<b>Männliche Personen</b>										
2 383	2 446	2 492	2 571	2 562	2 569	2 568	2 560	2 506	2 438	20
4 333	3 639	3 042	2 518	2 380	2 333	2 367	2 425	2 498	2 505	21
5 673	5 669	5 593	5 369	4 825	4 194	3 526	2 959	2 470	2 341	22
5 579	5 557	5 613	5 528	5 477	5 491	5 492	5 391	5 179	4 685	23
4 009	4 248	4 421	4 589	4 703	4 823	4 811	4 731	4 651	4 587	24
4 901	4 468	4 135	3 724	3 425	3 389	3 578	3 612	3 708	3 813	25
6 331	6 037	5 673	5 302	5 006	4 623	4 209	3 719	3 420	3 109	26
6 560	6 681	6 750	6 642	6 380	6 112	5 854	5 382	5 053	4 791	27
6 010	5 998	6 009	6 083	6 179	6 328	6 520	6 477	6 412	6 138	28
4 883	5 249	5 513	5 663	5 756	5 706	5 807	5 745	5 817	5 923	29
3 560	3 405	3 441	3 822	4 215	4 638	5 039	5 227	5 382	5 501	30
5 213	4 966	4 664	4 084	3 611	3 403	3 257	3 257	3 627	4 002	31
4 380	4 662	4 804	4 915	4 998	4 809	4 629	4 337	3 817	3 391	32
3 063	3 072	3 268	3 501	3 668	3 907	4 147	4 300	4 417	4 509	33
1 880	2 066	2 244	2 314	2 461	2 513	2 573	2 730	2 960	3 124	34
1 234	1 305	1 341	1 383	1 391	1 443	1 565	1 713	1 765	1 895	35
573	508	512	600	704	807	872	853	893	919	36
552	545	564	555	489	459	409	413	457	498	37
<b>71 117</b>	<b>70 521</b>	<b>70 079</b>	<b>69 163</b>	<b>68 230</b>	<b>67 547</b>	<b>67 223</b>	<b>65 831</b>	<b>65 032</b>	<b>64 169</b>	<b>38</b>
<b>Weibliche Personen</b>										
2 213	2 279	2 426	2 547	2 536	2 488	2 449	2 379	2 279	2 266	39
4 069	3 406	2 787	2 299	2 182	2 192	2 234	2 378	2 508	2 520	40
5 492	5 465	5 340	5 083	4 569	3 928	3 293	2 718	2 263	2 160	41
5 070	5 121	5 201	5 190	5 172	5 168	5 152	4 987	4 725	4 288	42
3 365	3 499	3 625	3 746	3 788	3 873	3 875	3 821	3 739	3 745	43
4 435	4 005	3 610	3 241	2 943	2 876	2 925	2 934	2 973	2 992	44
5 918	5 571	5 267	4 894	4 562	4 188	3 744	3 421	3 081	2 820	45
6 237	6 324	6 303	6 206	5 980	5 692	5 354	4 999	4 684	4 397	46
5 572	5 675	5 703	5 819	5 942	5 977	6 097	6 082	5 992	5 801	47
4 561	4 855	5 097	5 162	5 269	5 370	5 470	5 502	5 615	5 734	48
3 434	3 269	3 380	3 794	4 157	4 402	4 709	4 952	5 041	5 125	49
5 326	5 093	4 644	4 044	3 530	3 356	3 196	3 290	3 702	4 059	50
4 774	4 994	5 201	5 306	5 286	5 146	4 932	4 478	3 897	3 420	51
3 897	3 899	3 987	4 100	4 323	4 501	4 740	4 934	5 031	5 018	52
3 454	3 430	3 503	3 494	3 502	3 499	3 528	3 644	3 766	3 964	53
2 856	3 137	3 154	3 101	2 998	2 938	2 878	2 935	2 952	2 969	54
1 721	1 441	1 419	1 645	1 897	2 111	2 339	2 367	2 323	2 238	55
1 655	1 735	1 810	1 770	1 687	1 614	1 509	1 535	1 664	1 796	56
<b>74 049</b>	<b>73 198</b>	<b>72 457</b>	<b>71 441</b>	<b>70 323</b>	<b>69 319</b>	<b>68 424</b>	<b>67 356</b>	<b>66 235</b>	<b>65 312</b>	<b>57</b>

**Bevölkerung nach 5-er Altersgruppen und Geschlecht**  
**Landkreis Wittenberg**

Altersgruppe von ... bis unter ... Jahre	Lfd. Nr.	Bevölkerungsstand am 31.12. ...								
		VZ 1981	1985	1990	1991	1992	1993	1994	1995	1996
<b>Personen insgesamt</b>										
0 - 5	1	11 963	12 279	10 647	9 344	8 008	6 839	5 703	4 760	4 518
5 - 10	2	9 993	11 605	11 688	11 508	11 337	11 123	10 903	10 632	9 540
10 - 15	3	13 228	10 652	11 152	11 490	11 597	11 694	11 666	11 527	11 587
15 - 20	4	15 490	13 617	9 980	9 276	9 281	9 733	10 249	10 857	11 335
20 - 25	5	14 720	15 436	11 664	10 894	10 406	10 114	9 515	8 990	8 602
25 - 30	6	13 941	13 918	13 735	13 192	12 704	12 282	11 816	11 450	10 979
30 - 35	7	11 091	13 756	13 067	13 163	13 307	13 785	13 965	13 858	13 575
35 - 40	8	9 881	9 725	12 996	12 895	12 781	12 889	12 992	13 226	13 479
40 - 45	9	14 881	11 333	9 330	10 410	11 198	12 145	12 763	12 865	12 971
45 - 50	10	11 978	14 325	10 902	9 295	8 737	8 153	8 125	9 142	10 281
50 - 55	11	10 530	11 239	13 792	14 054	13 543	13 029	12 067	10 615	9 137
55 - 60	12	8 972	9 765	10 670	10 998	11 613	12 464	12 954	13 300	13 597
60 - 65	13	7 381	8 598	9 010	9 258	9 351	9 134	9 592	10 052	10 392
65 - 70	14	8 213	5 881	7 686	7 442	7 348	7 588	7 899	8 197	8 444
70 - 75	15	8 786	7 642	4 859	5 527	6 112	6 623	6 721	6 627	6 493
75 - 80	16	6 424	6 452	5 621	4 935	4 230	3 602	3 400	3 785	4 388
80 - 85	17	3 468	3 743	3 834	3 819	3 830	3 920	3 915	3 696	3 251
85 und mehr	18	1 495	1 691	1 972	2 042	2 162	2 250	2 366	2 461	2 564
<b>Insgesamt</b>	<b>19</b>	<b>182 435</b>	<b>181 657</b>	<b>172 605</b>	<b>169 542</b>	<b>167 545</b>	<b>167 367</b>	<b>166 611</b>	<b>166 040</b>	<b>165 133</b>
<b>Männliche Personen</b>										
0 - 5	20	6 048	6 283	5 453	4 851	4 140	3 554	2 965	2 481	2 348
5 - 10	21	5 116	5 898	5 966	5 811	5 800	5 648	5 563	5 454	4 946
10 - 15	22	6 815	5 491	5 693	5 864	5 915	5 993	5 952	5 878	5 849
15 - 20	23	7 926	6 929	5 079	4 786	4 766	5 003	5 289	5 594	5 864
20 - 25	24	7 597	7 965	5 881	5 599	5 469	5 408	5 115	4 861	4 665
25 - 30	25	7 148	7 135	7 037	6 728	6 498	6 382	6 198	6 020	5 899
30 - 35	26	5 765	7 047	6 599	6 679	6 778	7 091	7 212	7 236	7 052
35 - 40	27	4 976	5 010	6 619	6 523	6 444	6 538	6 643	6 795	6 918
40 - 45	28	7 485	5 641	4 809	5 387	5 791	6 229	6 562	6 582	6 586
45 - 50	29	6 007	7 262	5 373	4 615	4 392	4 166	4 142	4 684	5 311
50 - 55	30	5 069	5 505	6 949	7 003	6 709	6 454	5 967	5 200	4 506
55 - 60	31	3 399	4 439	5 136	5 349	5 667	6 088	6 373	6 610	6 681
60 - 65	32	2 587	3 106	3 990	4 239	4 313	4 238	4 451	4 692	4 899
65 - 70	33	2 904	2 013	2 658	2 621	2 715	2 933	3 217	3 462	3 689
70 - 75	34	3 157	2 549	1 555	1 762	1 948	2 095	2 120	2 133	2 119
75 - 80	35	2 230	2 095	1 703	1 452	1 212	1 037	999	1 109	1 274
80 - 85	36	1 116	1 172	1 102	1 083	1 077	1 081	1 064	985	825
85 und mehr	37	426	480	523	504	533	545	567	579	596
<b>Insgesamt</b>	<b>38</b>	<b>85 771</b>	<b>86 020</b>	<b>82 125</b>	<b>80 856</b>	<b>80 167</b>	<b>80 483</b>	<b>80 399</b>	<b>80 355</b>	<b>80 027</b>
<b>Weibliche Personen</b>										
0 - 5	39	5 915	5 996	5 194	4 493	3 868	3 285	2 738	2 279	2 170
5 - 10	40	4 877	5 707	5 722	5 697	5 537	5 475	5 340	5 178	4 594
10 - 15	41	6 413	5 161	5 459	5 626	5 682	5 701	5 714	5 649	5 738
15 - 20	42	7 564	6 688	4 901	4 490	4 515	4 730	4 960	5 263	5 471
20 - 25	43	7 123	7 471	5 783	5 295	4 937	4 706	4 400	4 129	3 937
25 - 30	44	6 793	6 783	6 698	6 464	6 206	5 900	5 618	5 430	5 080
30 - 35	45	5 326	6 709	6 468	6 484	6 529	6 694	6 753	6 622	6 523
35 - 40	46	4 905	4 715	6 377	6 372	6 337	6 351	6 349	6 431	6 561
40 - 45	47	7 396	5 692	4 521	5 023	5 407	5 916	6 201	6 283	6 385
45 - 50	48	5 971	7 063	5 529	4 680	4 345	3 987	3 983	4 458	4 970
50 - 55	49	5 461	5 734	6 843	7 051	6 834	6 575	6 100	5 415	4 631
55 - 60	50	5 573	5 326	5 534	5 649	5 946	6 376	6 581	6 690	6 916
60 - 65	51	4 794	5 492	5 020	5 019	5 038	4 896	5 141	5 360	5 493
65 - 70	52	5 309	3 868	5 028	4 821	4 633	4 655	4 682	4 735	4 755
70 - 75	53	5 629	5 093	3 304	3 765	4 164	4 528	4 601	4 494	4 374
75 - 80	54	4 194	4 357	3 918	3 483	3 018	2 565	2 401	2 676	3 114
80 - 85	55	2 352	2 571	2 732	2 736	2 753	2 839	2 851	2 711	2 426
85 und mehr	56	1 069	1 211	1 449	1 538	1 629	1 705	1 799	1 882	1 968
<b>Insgesamt</b>	<b>57</b>	<b>96 664</b>	<b>95 637</b>	<b>90 480</b>	<b>88 686</b>	<b>87 378</b>	<b>86 884</b>	<b>86 212</b>	<b>85 685</b>	<b>85 106</b>

**Noch: Bevölkerung nach 5-er Altersgruppen und Geschlecht  
Landkreis Wittenberg**

Bevölkerungsstand am 31.12. ...										Lfd.
1997	1998	1999	2000	2001	2002	2003	2004	2005	2006	Nr.
<b>Personen insgesamt</b>										
4 533	4 674	4 891	4 966	5 046	5 041	4 961	4 931	4 843	4 645	1
8 227	7 078	5 855	4 807	4 461	4 452	4 489	4 645	4 798	4 934	2
11 494	11 242	10 983	10 613	9 406	8 071	6 831	5 635	4 618	4 299	3
11 452	11 550	11 430	11 235	11 159	11 089	10 782	10 513	10 125	9 004	4
8 485	8 832	9 089	9 247	9 148	9 081	9 012	8 949	8 759	8 789	5
10 327	9 706	8 923	8 132	7 356	7 012	6 993	7 067	7 223	7 262	6
13 106	12 394	11 679	10 924	10 277	9 617	8 863	8 133	7 385	6 728	7
13 569	13 884	13 909	13 584	13 061	12 648	11 805	11 127	10 453	9 886	8
12 870	12 746	12 757	12 833	12 979	13 154	13 405	13 389	13 081	12 686	9
11 128	12 026	12 546	12 524	12 456	12 333	12 237	12 285	12 409	12 653	10
8 624	8 037	8 042	8 985	10 045	10 790	11 602	12 031	12 041	12 069	11
13 217	12 745	11 777	10 320	8 892	8 356	7 775	7 792	8 741	9 770	12
11 070	11 918	12 403	12 765	13 053	12 667	12 169	11 231	9 839	8 518	13
8 562	8 409	8 881	9 288	9 684	10 326	11 089	11 573	11 925	12 192	14
6 475	6 689	6 956	7 231	7 461	7 580	7 457	7 905	8 332	8 701	15
4 893	5 368	5 466	5 437	5 357	5 340	5 547	5 748	5 998	6 226	16
2 802	2 405	2 316	2 653	3 115	3 499	3 853	3 920	3 894	3 912	17
2 686	2 773	2 931	2 825	2 604	2 417	2 261	2 321	2 505	2 698	18
<b>163 520</b>	<b>162 476</b>	<b>160 834</b>	<b>158 369</b>	<b>155 560</b>	<b>153 473</b>	<b>151 131</b>	<b>149 195</b>	<b>146 969</b>	<b>144 972</b>	<b>19</b>
<b>Männliche Personen</b>										
2 357	2 412	2 538	2 573	2 657	2 626	2 614	2 634	2 562	2 442	20
4 237	3 657	3 038	2 501	2 291	2 294	2 286	2 403	2 480	2 575	21
5 879	5 726	5 595	5 435	4 859	4 133	3 505	2 912	2 389	2 212	22
5 907	5 967	5 903	5 819	5 743	5 765	5 596	5 473	5 256	4 722	23
4 552	4 741	4 911	5 006	5 000	4 959	4 993	4 972	4 870	4 864	24
5 547	5 249	4 826	4 443	3 975	3 823	3 794	3 864	3 935	4 000	25
6 789	6 442	6 083	5 635	5 398	5 095	4 722	4 317	3 959	3 593	26
6 966	7 137	7 120	7 006	6 689	6 515	6 101	5 780	5 380	5 189	27
6 495	6 440	6 491	6 542	6 623	6 722	6 863	6 841	6 732	6 496	28
5 718	6 130	6 402	6 347	6 269	6 187	6 153	6 214	6 311	6 450	29
4 298	4 074	4 066	4 566	5 141	5 502	5 888	6 104	6 063	6 040	30
6 462	6 213	5 741	4 979	4 305	4 110	3 882	3 888	4 392	4 934	31
5 249	5 671	5 960	6 184	6 259	6 048	5 803	5 341	4 659	4 061	32
3 775	3 750	3 948	4 189	4 447	4 770	5 119	5 421	5 650	5 702	33
2 246	2 432	2 678	2 880	3 067	3 149	3 140	3 332	3 568	3 791	34
1 422	1 550	1 590	1 616	1 614	1 719	1 880	2 064	2 212	2 403	35
697	598	585	676	794	909	993	1 029	1 060	1 072	36
609	599	628	597	530	474	447	462	504	562	37
<b>79 205</b>	<b>78 788</b>	<b>78 103</b>	<b>76 994</b>	<b>75 661</b>	<b>74 800</b>	<b>73 779</b>	<b>73 051</b>	<b>71 982</b>	<b>71 108</b>	<b>38</b>
<b>Weibliche Personen</b>										
2 176	2 262	2 353	2 393	2 389	2 415	2 347	2 297	2 281	2 203	39
3 990	3 421	2 817	2 306	2 170	2 158	2 203	2 242	2 318	2 359	40
5 615	5 516	5 388	5 178	4 547	3 938	3 326	2 723	2 229	2 087	41
5 545	5 583	5 527	5 416	5 416	5 324	5 186	5 040	4 869	4 282	42
3 933	4 091	4 178	4 241	4 148	4 122	4 019	3 977	3 889	3 925	43
4 780	4 457	4 097	3 689	3 381	3 189	3 199	3 203	3 288	3 262	44
6 317	5 952	5 596	5 289	4 879	4 522	4 141	3 816	3 426	3 135	45
6 603	6 747	6 789	6 578	6 372	6 133	5 704	5 347	5 073	4 697	46
6 375	6 306	6 266	6 291	6 356	6 432	6 542	6 548	6 349	6 190	47
5 410	5 896	6 144	6 177	6 187	6 146	6 084	6 071	6 098	6 203	48
4 326	3 963	3 976	4 419	4 904	5 288	5 714	5 927	5 978	6 029	49
6 755	6 532	6 036	5 341	4 587	4 246	3 893	3 904	4 349	4 836	50
5 821	6 247	6 443	6 581	6 794	6 619	6 366	5 890	5 180	4 457	51
4 787	4 659	4 933	5 099	5 237	5 556	5 970	6 152	6 275	6 490	52
4 229	4 257	4 278	4 351	4 394	4 431	4 317	4 573	4 764	4 910	53
3 471	3 818	3 876	3 821	3 743	3 621	3 667	3 684	3 786	3 823	54
2 105	1 807	1 731	1 977	2 321	2 590	2 860	2 891	2 834	2 840	55
2 077	2 174	2 303	2 228	2 074	1 943	1 814	1 859	2 001	2 136	56
<b>84 315</b>	<b>83 688</b>	<b>82 731</b>	<b>81 375</b>	<b>79 899</b>	<b>78 673</b>	<b>77 352</b>	<b>76 144</b>	<b>74 987</b>	<b>73 864</b>	<b>57</b>

**Bevölkerung nach ausgewählten Altersgruppen und Geschlecht  
Sachsen-Anhalt**

Altersgruppe von ... bis unter ... Jahre	Lfd. Nr.	Bevölkerungsstand am 31.12. ...								
		VZ 1981	1985	1990	1991	1992	1993	1994	1995	1996
<b>Personen insgesamt</b>										
0 - 3	1	122 816	119 809	100 975	83 204	66 294	50 353	45 529	43 768	45 381
3 - 6	2	110 510	122 603	111 011	108 568	104 903	99 268	83 434	67 202	51 425
6 - 10	3	129 641	149 023	151 704	148 573	146 203	145 627	144 546	141 209	136 372
10 - 16	4	269 036	213 816	210 107	216 806	222 867	224 730	224 278	223 654	221 640
16 - 19	5	155 714	134 662	93 038	85 381	85 622	92 261	100 652	106 937	110 736
19 - 25	6	298 546	302 678	238 365	219 820	207 508	196 480	185 317	176 793	173 288
25 - 45	7	841 533	819 788	822 420	829 479	837 975	846 841	849 448	845 446	841 070
45 - 65	8	669 835	742 040	741 444	727 843	720 531	711 702	709 527	711 348	716 153
65 und mehr	9	462 169	416 589	404 893	403 650	405 078	410 673	416 482	422 571	427 555
0 - 6	10	233 326	242 412	211 986	191 772	171 197	149 621	128 963	110 970	96 806
0 - 15	11	583 649	562 607	544 497	526 547	505 034	483 174	461 014	437 340	417 119
0 - 18	12	734 276	693 753	633 058	613 768	598 362	584 713	568 964	548 661	529 593
18 und mehr	13	2 325 524	2 327 255	2 240 899	2 209 556	2 198 619	2 193 222	2 190 249	2 190 267	2 194 027
0 - 20	14	840 393	787 850	705 966	674 331	654 046	639 393	625 591	611 844	599 156
20 - 65	15	1 757 238	1 816 569	1 763 098	1 745 343	1 737 857	1 727 869	1 717 140	1 704 513	1 696 909
75 und mehr	16	187 632	194 182	187 395	176 820	167 498	159 851	159 061	164 715	170 184
90 und mehr	17	5 185	5 625	7 145	7 563	8 406	9 171	9 613	10 258	11 029
<b>Insgesamt</b>	<b>18</b>	<b>3 059 800</b>	<b>3 021 008</b>	<b>2 873 957</b>	<b>2 823 324</b>	<b>2 796 981</b>	<b>2 777 935</b>	<b>2 759 213</b>	<b>2 738 928</b>	<b>2 723 620</b>
<b>Männliche Personen</b>										
0 - 3	19	62 885	61 570	52 109	42 905	34 192	25 948	23 476	22 532	23 389
3 - 6	20	56 548	62 618	56 784	55 575	53 916	51 164	43 023	34 691	26 492
6 - 10	21	66 462	76 317	77 835	76 179	74 927	74 564	74 077	72 440	70 187
10 - 16	22	137 848	109 407	107 859	111 352	114 363	115 450	115 181	114 721	113 638
16 - 19	23	79 597	69 070	47 666	44 164	44 361	47 786	52 137	55 498	57 545
19 - 25	24	153 357	155 261	121 893	113 485	109 257	104 195	99 098	95 049	93 324
25 - 45	25	427 016	414 620	417 076	422 178	429 092	435 266	438 007	437 233	436 056
45 - 65	26	293 873	341 171	357 699	353 240	351 116	347 698	347 507	349 543	352 334
65 und mehr	27	162 407	139 474	130 923	130 517	132 030	135 599	139 621	143 724	147 587
0 - 6	28	119 433	124 188	108 893	98 480	88 108	77 112	66 499	57 223	49 881
0 - 15	29	298 857	288 222	279 514	270 296	259 344	248 176	236 739	224 680	214 319
0 - 18	30	375 840	355 408	324 923	315 141	307 477	300 484	292 482	282 116	272 368
18 und mehr	31	1 064 153	1 074 100	1 044 921	1 034 454	1 035 777	1 037 186	1 039 645	1 043 315	1 048 184
0 - 20	32	430 299	403 689	362 399	346 835	336 723	329 220	322 292	315 242	308 971
20 - 65	33	847 287	886 345	876 522	872 243	874 501	872 851	870 214	866 465	863 994
75 und mehr	34	62 347	61 925	55 681	51 493	47 963	44 903	44 219	45 380	46 716
90 und mehr	35	1 325	1 222	1 564	1 644	1 883	2 073	2 096	2 182	2 332
<b>Insgesamt</b>	<b>36</b>	<b>1 439 993</b>	<b>1 429 508</b>	<b>1 369 844</b>	<b>1 349 595</b>	<b>1 343 254</b>	<b>1 337 670</b>	<b>1 332 127</b>	<b>1 325 431</b>	<b>1 320 552</b>
<b>Weibliche Personen</b>										
0 - 3	37	59 931	58 239	48 866	40 299	32 102	24 405	22 053	21 236	21 992
3 - 6	38	53 962	59 985	54 227	52 993	50 987	48 104	40 411	32 511	24 933
6 - 10	39	63 179	72 706	73 869	72 394	71 276	71 063	70 469	68 769	66 185
10 - 16	40	131 188	104 409	102 248	105 454	108 504	109 280	109 097	108 933	108 002
16 - 19	41	76 117	65 592	45 372	41 217	41 261	44 475	48 515	51 439	53 191
19 - 25	42	145 189	147 417	116 472	106 335	98 251	92 285	86 219	81 744	79 964
25 - 45	43	414 517	405 168	405 344	407 301	408 883	411 575	411 441	408 213	405 014
45 - 65	44	375 962	400 869	383 745	374 603	369 415	364 004	362 020	361 805	363 819
65 und mehr	45	299 762	277 115	273 970	273 133	273 048	275 074	276 861	278 847	279 968
0 - 6	46	113 893	118 224	103 093	93 292	83 089	72 509	62 464	53 747	46 925
0 - 15	47	284 792	274 385	264 983	256 251	245 690	234 998	224 275	212 660	202 800
0 - 18	48	358 436	338 345	308 135	298 627	290 885	284 229	276 482	266 545	257 225
18 und mehr	49	1 261 371	1 253 155	1 195 978	1 175 102	1 162 842	1 156 036	1 150 604	1 146 952	1 145 843
0 - 20	50	410 094	384 161	343 567	327 496	317 323	310 173	303 299	296 602	290 185
20 - 65	51	909 951	930 224	886 576	873 100	863 356	855 018	846 926	838 048	832 915
75 und mehr	52	125 285	132 257	131 714	125 327	119 535	114 948	114 842	119 335	123 468
90 und mehr	53	3 860	4 403	5 581	5 919	6 523	7 098	7 517	8 076	8 697
<b>Insgesamt</b>	<b>54</b>	<b>1 619 807</b>	<b>1 591 500</b>	<b>1 504 113</b>	<b>1 473 729</b>	<b>1 453 727</b>	<b>1 440 265</b>	<b>1 427 086</b>	<b>1 413 497</b>	<b>1 403 068</b>

**Noch: Bevölkerung nach ausgewählten Altersgruppen und Geschlecht  
Sachsen-Anhalt**

Bevölkerungsstand am 31.12. ...										Lfd.
1997	1998	1999	2000	2001	2002	2003	2004	2005	2006	Nr.
<b>Personen insgesamt</b>										
48 093	50 750	52 614	53 771	54 108	53 709	52 169	51 596	51 258	51 188	1
46 378	44 381	45 575	47 655	49 641	51 068	52 532	53 186	53 179	51 541	2
119 146	100 026	81 818	65 149	59 721	58 794	60 575	63 019	65 833	67 934	3
220 446	217 502	212 579	205 572	187 567	167 539	145 687	124 990	107 178	92 357	4
111 733	112 580	110 946	109 091	107 616	105 757	105 430	104 093	100 526	94 537	5
175 424	180 774	188 634	193 080	195 810	195 913	196 077	195 377	194 136	193 060	6
824 996	802 062	778 753	752 082	727 508	708 697	693 078	672 873	655 453	635 494	7
723 382	730 272	731 099	730 141	727 242	723 669	719 212	713 117	707 731	705 263	8
432 092	436 143	446 719	458 834	471 413	483 765	498 181	516 186	534 422	550 413	9
94 471	95 131	98 189	101 426	103 749	104 777	104 701	104 782	104 437	102 729	10
396 523	375 518	356 219	336 304	315 609	295 291	276 633	261 008	247 666	244 181	11
509 916	487 435	466 676	445 009	422 527	401 613	381 577	362 386	343 064	324 059	12
2 191 774	2 187 055	2 182 061	2 170 366	2 158 099	2 147 298	2 141 364	2 132 051	2 126 652	2 117 728	13
581 043	560 450	540 469	516 897	494 189	472 148	451 005	430 966	411 806	391 784	14
1 688 555	1 677 897	1 661 549	1 639 644	1 615 024	1 592 998	1 573 755	1 547 285	1 523 488	1 499 590	15
174 671	177 334	180 516	185 148	189 741	194 221	200 984	207 810	214 822	220 166	16
11 976	12 779	13 767	14 552	15 167	15 972	16 660	16 994	16 247	14 888	17
<b>2 701 690</b>	<b>2 674 490</b>	<b>2 648 737</b>	<b>2 615 375</b>	<b>2 580 626</b>	<b>2 548 911</b>	<b>2 522 941</b>	<b>2 494 437</b>	<b>2 469 716</b>	<b>2 441 787</b>	<b>18</b>
<b>Männliche Personen</b>										
24 866	26 135	27 127	27 718	28 005	27 724	26 863	26 657	26 346	26 394	19
23 909	22 849	23 443	24 565	25 444	26 286	27 077	27 543	27 418	26 545	20
61 369	51 620	42 162	33 474	30 699	30 141	31 194	32 379	33 871	35 095	21
113 048	111 622	109 148	105 601	96 406	86 237	74 999	64 389	55 214	47 430	22
57 966	58 267	57 450	56 437	55 805	54 710	54 465	53 694	51 842	48 911	23
94 389	97 001	101 217	103 573	105 354	105 852	105 661	104 986	103 870	102 894	24
427 806	415 960	403 854	389 898	377 800	368 797	361 568	351 390	343 359	334 113	25
356 466	360 263	361 373	361 604	360 401	358 764	357 058	354 179	351 919	351 287	26
151 381	154 791	161 328	168 389	175 814	183 321	191 636	201 673	211 881	220 804	27
48 775	48 984	50 570	52 283	53 449	54 010	53 940	54 200	53 764	52 939	28
204 007	193 149	183 208	172 946	162 416	152 017	142 516	134 569	127 408	125 794	29
262 311	250 788	240 033	228 936	217 503	206 764	196 481	186 751	176 681	167 086	30
1 048 889	1 047 720	1 047 069	1 042 323	1 038 225	1 035 068	1 034 040	1 030 139	1 029 039	1 026 387	31
299 868	289 212	278 828	266 687	254 999	243 712	232 730	222 573	212 412	202 209	32
859 951	854 505	846 946	836 183	824 915	814 799	806 155	792 644	781 427	770 460	33
47 952	48 469	49 394	50 987	52 952	55 455	59 052	62 856	66 608	70 041	34
2 491	2 602	2 815	2 889	2 979	3 099	3 251	3 282	3 062	2 745	35
<b>1 311 200</b>	<b>1 298 508</b>	<b>1 287 102</b>	<b>1 271 259</b>	<b>1 255 728</b>	<b>1 241 832</b>	<b>1 230 521</b>	<b>1 216 890</b>	<b>1 205 720</b>	<b>1 193 473</b>	<b>36</b>
<b>Weibliche Personen</b>										
23 227	24 615	25 487	26 053	26 103	25 985	25 306	24 939	24 912	24 794	37
22 469	21 532	22 132	23 090	24 197	24 782	25 455	25 643	25 761	24 996	38
57 777	48 406	39 656	31 675	29 022	28 653	29 381	30 640	31 962	32 839	39
107 398	105 880	103 431	99 971	91 161	81 302	70 688	60 601	51 964	44 927	40
53 767	54 313	53 496	52 654	51 811	51 047	50 965	50 399	48 684	45 626	41
81 035	83 773	87 417	89 507	90 456	90 061	90 416	90 391	90 266	90 166	42
397 190	386 102	374 899	362 184	349 708	339 900	331 510	321 483	312 094	301 381	43
366 916	370 009	369 726	368 537	366 841	364 905	362 154	358 938	355 812	353 976	44
280 711	281 352	285 391	290 445	295 599	300 444	306 545	314 513	322 541	329 609	45
45 696	46 147	47 619	49 143	50 300	50 767	50 761	50 582	50 673	49 790	46
192 516	182 369	173 011	163 358	153 193	143 274	134 117	126 439	120 258	118 387	47
247 605	236 647	226 643	216 073	205 024	194 849	185 096	175 635	166 383	156 973	48
1 142 885	1 139 335	1 134 992	1 128 043	1 119 874	1 112 230	1 107 324	1 101 912	1 097 613	1 091 341	49
281 175	271 238	261 641	250 210	239 190	228 436	218 275	208 393	199 394	189 575	50
828 604	823 392	814 603	803 461	790 109	778 199	767 600	754 641	742 061	729 130	51
126 719	128 865	131 122	134 161	136 789	138 766	141 932	144 954	148 214	150 125	52
9 485	10 177	10 952	11 663	12 188	12 873	13 409	13 712	13 185	12 143	53
<b>1 390 490</b>	<b>1 375 982</b>	<b>1 361 635</b>	<b>1 344 116</b>	<b>1 324 898</b>	<b>1 307 079</b>	<b>1 292 420</b>	<b>1 277 547</b>	<b>1 263 996</b>	<b>1 248 314</b>	<b>54</b>

**Bevölkerung nach ausgewählten Altersgruppen und Geschlecht**  
**Kreisfreie Stadt Dessau-Roßlau**

Altersgruppe von ... bis unter ... Jahre	Lfd. Nr.	Bevölkerungsstand am 31.12. ...								
		VZ 1981	1985	1990	1991	1992	1993	1994	1995	1996
<b>Personen insgesamt</b>										
0 - 3	1	4 601	4 487	3 706	2 978	2 340	1 732	1 597	1 529	1 623
3 - 6	2	4 321	4 706	4 144	4 051	3 861	3 612	2 954	2 347	1 741
6 - 10	3	4 926	5 754	5 660	5 488	5 411	5 352	5 263	5 145	4 937
10 - 16	4	10 706	8 236	8 015	8 266	8 364	8 355	8 320	8 242	8 087
16 - 19	5	6 002	5 371	3 509	3 185	3 298	3 555	3 799	3 981	4 145
19 - 25	6	11 278	12 034	9 227	8 586	8 150	7 586	7 114	6 839	6 694
25 - 45	7	35 335	34 371	32 524	32 735	33 046	33 202	33 125	32 148	31 847
45 - 65	8	24 997	28 966	30 870	30 522	30 415	30 191	30 241	30 511	30 862
65 und mehr	9	18 947	17 180	16 475	16 405	16 414	16 546	16 753	16 956	17 094
0 - 6	10	8 922	9 193	7 850	7 029	6 201	5 344	4 551	3 876	3 364
0 - 15	11	22 628	21 516	20 420	19 572	18 608	17 730	16 761	15 772	15 010
0 - 18	12	28 567	26 716	23 722	22 915	22 224	21 570	20 775	19 924	19 228
18 und mehr	13	92 546	94 389	90 408	89 301	89 075	88 561	88 391	87 774	87 802
0 - 20	14	32 616	30 493	26 539	25 191	24 307	23 656	22 956	22 407	21 842
20 - 65	15	69 550	73 432	71 116	70 620	70 578	69 929	69 457	68 335	68 094
75 und mehr	16	7 510	8 124	8 357	7 937	7 585	7 237	7 127	7 349	7 453
90 und mehr	17	211	241	306	313	345	393	444	513	593
<b>Insgesamt</b>	<b>18</b>	<b>121 113</b>	<b>121 105</b>	<b>114 130</b>	<b>112 216</b>	<b>111 299</b>	<b>110 131</b>	<b>109 166</b>	<b>107 698</b>	<b>107 030</b>
<b>Männliche Personen</b>										
0 - 3	19	2 412	2 337	1 857	1 482	1 160	861	801	779	827
3 - 6	20	2 225	2 446	2 094	2 038	1 957	1 819	1 471	1 174	863
6 - 10	21	2 538	2 988	2 964	2 866	2 785	2 736	2 670	2 589	2 511
10 - 16	22	5 563	4 259	4 155	4 317	4 377	4 374	4 361	4 306	4 166
16 - 19	23	3 085	2 791	1 782	1 636	1 695	1 834	1 964	2 081	2 170
19 - 25	24	5 869	6 128	4 766	4 486	4 367	4 022	3 786	3 620	3 542
25 - 45	25	17 611	17 198	16 294	16 493	16 849	16 988	17 071	16 422	16 433
45 - 65	26	10 852	13 333	14 954	14 855	14 865	14 801	14 846	14 990	15 133
65 und mehr	27	6 913	5 856	5 220	5 169	5 241	5 326	5 475	5 633	5 780
0 - 6	28	4 637	4 783	3 951	3 520	3 117	2 680	2 272	1 953	1 690
0 - 15	29	11 764	11 162	10 501	10 079	9 571	9 114	8 573	8 071	7 649
0 - 18	30	14 791	13 859	12 199	11 779	11 437	11 092	10 664	10 235	9 860
18 und mehr	31	42 277	43 477	41 887	41 563	41 859	41 669	41 781	41 359	41 565
0 - 20	32	16 887	15 786	13 645	12 959	12 537	12 162	11 802	11 527	11 229
20 - 65	33	33 268	35 694	35 221	35 214	35 518	35 273	35 168	34 434	34 416
75 und mehr	34	2 566	2 734	2 550	2 356	2 213	2 043	1 965	1 974	1 981
90 und mehr	35	65	50	68	65	74	83	105	124	135
<b>Insgesamt</b>	<b>36</b>	<b>57 068</b>	<b>57 336</b>	<b>54 086</b>	<b>53 342</b>	<b>53 296</b>	<b>52 761</b>	<b>52 445</b>	<b>51 594</b>	<b>51 425</b>
<b>Weibliche Personen</b>										
0 - 3	37	2 189	2 150	1 849	1 496	1 180	871	796	750	796
3 - 6	38	2 096	2 260	2 050	2 013	1 904	1 793	1 483	1 173	878
6 - 10	39	2 388	2 766	2 696	2 622	2 626	2 616	2 593	2 556	2 426
10 - 16	40	5 143	3 977	3 860	3 949	3 987	3 981	3 959	3 936	3 921
16 - 19	41	2 917	2 580	1 727	1 549	1 603	1 721	1 835	1 900	1 975
19 - 25	42	5 409	5 906	4 461	4 100	3 783	3 564	3 328	3 219	3 152
25 - 45	43	17 724	17 173	16 230	16 242	16 197	16 214	16 054	15 726	15 414
45 - 65	44	14 145	15 633	15 916	15 667	15 550	15 390	15 395	15 521	15 729
65 und mehr	45	12 034	11 324	11 255	11 236	11 173	11 220	11 278	11 323	11 314
0 - 6	46	4 285	4 410	3 899	3 509	3 084	2 664	2 279	1 923	1 674
0 - 15	47	10 864	10 354	9 919	9 493	9 037	8 616	8 188	7 701	7 361
0 - 18	48	13 776	12 857	11 523	11 136	10 787	10 478	10 111	9 689	9 368
18 und mehr	49	50 269	50 912	48 521	47 738	47 216	46 892	46 610	46 415	46 237
0 - 20	50	15 729	14 707	12 894	12 232	11 770	11 494	11 154	10 880	10 613
20 - 65	51	36 282	37 738	35 895	35 406	35 060	34 656	34 289	33 901	33 678
75 und mehr	52	4 944	5 390	5 807	5 581	5 372	5 194	5 162	5 375	5 472
90 und mehr	53	146	191	238	248	271	310	339	389	458
<b>Insgesamt</b>	<b>54</b>	<b>64 045</b>	<b>63 769</b>	<b>60 044</b>	<b>58 874</b>	<b>58 003</b>	<b>57 370</b>	<b>56 721</b>	<b>56 104</b>	<b>55 605</b>

**Noch: Bevölkerung nach ausgewählten Altersgruppen und Geschlecht**  
**Kreisfreie Stadt Dessau-Roßlau**

Bevölkerungsstand am 31.12. ...										Lfd.
1997	1998	1999	2000	2001	2002	2003	2004	2005	2006	Nr.
<b>Personen insgesamt</b>										
1 707	1 816	1 801	1 809	1 757	1 785	1 735	1 733	1 688	1 730	1
1 606	1 509	1 561	1 654	1 679	1 666	1 730	1 724	1 784	1 704	2
4 174	3 467	2 792	2 111	1 960	1 932	1 994	2 103	2 156	2 250	3
7 987	7 710	7 482	7 164	6 428	5 657	4 829	4 112	3 505	2 967	4
4 162	4 098	3 962	3 899	3 816	3 692	3 702	3 621	3 486	3 252	5
6 658	6 802	7 113	7 180	7 068	7 052	6 963	6 873	6 723	6 676	6
31 073	29 702	28 548	27 274	25 975	25 090	24 332	23 525	22 904	22 262	7
31 018	31 133	30 871	30 478	29 869	29 472	29 042	28 458	27 896	27 414	8
17 302	17 405	17 832	18 460	19 075	19 555	20 281	21 248	22 197	22 988	9
3 313	3 325	3 362	3 463	3 436	3 451	3 465	3 457	3 472	3 434	10
14 137	13 145	12 348	11 491	10 577	9 790	9 143	8 584	8 101	8 082	11
18 290	17 137	16 283	15 358	14 313	13 491	12 777	12 065	11 371	10 761	12
87 397	86 505	85 679	84 671	83 314	82 410	81 831	81 332	80 968	80 482	13
20 910	19 921	19 010	17 927	16 885	16 023	15 194	14 480	13 813	13 095	14
67 475	66 316	65 120	63 642	61 667	60 323	59 133	57 669	56 329	55 160	15
7 470	7 467	7 485	7 656	7 729	7 841	8 110	8 372	8 634	8 790	16
623	644	681	722	741	777	782	799	774	695	17
<b>105 687</b>	<b>103 642</b>	<b>101 962</b>	<b>100 029</b>	<b>97 627</b>	<b>95 901</b>	<b>94 608</b>	<b>93 397</b>	<b>92 339</b>	<b>91 243</b>	<b>18</b>
<b>Männliche Personen</b>										
897	920	924	929	915	922	888	915	882	893	19
804	772	807	872	846	838	888	899	930	860	20
2 085	1 729	1 392	1 043	1 012	994	1 022	1 086	1 087	1 149	21
4 104	3 949	3 791	3 631	3 232	2 885	2 441	2 061	1 779	1 502	22
2 175	2 140	2 092	2 026	1 979	1 868	1 874	1 839	1 797	1 668	23
3 529	3 649	3 817	3 883	3 840	3 815	3 826	3 754	3 604	3 554	24
16 062	15 363	14 689	14 053	13 384	12 898	12 518	12 069	11 803	11 498	25
15 157	15 198	15 087	14 894	14 615	14 381	14 212	13 928	13 683	13 428	26
5 988	6 130	6 417	6 767	7 151	7 491	7 871	8 398	8 902	9 350	27
1 701	1 692	1 731	1 801	1 761	1 760	1 776	1 814	1 812	1 753	28
7 196	6 651	6 247	5 829	5 411	4 987	4 648	4 409	4 153	4 135	29
9 350	8 739	8 302	7 839	7 286	6 866	6 490	6 206	5 828	5 475	30
41 451	41 111	40 714	40 259	39 688	39 226	39 050	38 743	38 639	38 427	31
10 732	10 223	9 753	9 204	8 633	8 192	7 753	7 415	7 058	6 707	32
34 081	33 497	32 846	32 127	31 190	30 409	29 916	29 136	28 507	27 845	33
1 983	1 959	1 980	2 041	2 094	2 199	2 321	2 471	2 623	2 780	34
127	128	133	143	136	150	150	140	125	119	35
<b>50 801</b>	<b>49 850</b>	<b>49 016</b>	<b>48 098</b>	<b>46 974</b>	<b>46 092</b>	<b>45 540</b>	<b>44 949</b>	<b>44 467</b>	<b>43 902</b>	<b>36</b>
<b>Weibliche Personen</b>										
810	896	877	880	842	863	847	818	806	837	37
802	737	754	782	833	828	842	825	854	844	38
2 089	1 738	1 400	1 068	948	938	972	1 017	1 069	1 101	39
3 883	3 761	3 691	3 533	3 196	2 772	2 388	2 051	1 726	1 465	40
1 987	1 958	1 870	1 873	1 837	1 824	1 828	1 782	1 689	1 584	41
3 129	3 153	3 296	3 297	3 228	3 237	3 137	3 119	3 119	3 122	42
15 011	14 339	13 859	13 221	12 591	12 192	11 814	11 456	11 101	10 764	43
15 861	15 935	15 784	15 584	15 254	15 091	14 830	14 530	14 213	13 986	44
11 314	11 275	11 415	11 693	11 924	12 064	12 410	12 850	13 295	13 638	45
1 612	1 633	1 631	1 662	1 675	1 691	1 689	1 643	1 660	1 681	46
6 941	6 494	6 101	5 662	5 166	4 803	4 495	4 175	3 948	3 947	47
8 940	8 398	7 981	7 519	7 027	6 625	6 287	5 859	5 543	5 286	48
45 946	45 394	44 965	44 412	43 626	43 184	42 781	42 589	42 329	42 055	49
10 178	9 698	9 257	8 723	8 252	7 831	7 441	7 065	6 755	6 388	50
33 394	32 819	32 274	31 515	30 477	29 914	29 217	28 533	27 822	27 315	51
5 487	5 508	5 505	5 615	5 635	5 642	5 789	5 901	6 011	6 010	52
496	516	548	579	605	627	632	659	649	576	53
<b>54 886</b>	<b>53 792</b>	<b>52 946</b>	<b>51 931</b>	<b>50 653</b>	<b>49 809</b>	<b>49 068</b>	<b>48 448</b>	<b>47 872</b>	<b>47 341</b>	<b>54</b>

**Bevölkerung nach ausgewählten Altersgruppen und Geschlecht**  
**Kreisfreie Stadt Halle (Saale)**

Altersgruppe von ... bis unter ... Jahre	Lfd. Nr.	Bevölkerungsstand am 31.12. ...								
		VZ 1981	1985	1990	1991	1992	1993	1994	1995	1996
<b>Personen insgesamt</b>										
0 - 3	1	14 011	13 600	11 155	9 270	7 336	5 542	5 092	4 781	5 034
3 - 6	2	13 578	13 859	11 976	11 523	11 219	10 593	8 919	6 984	5 266
6 - 10	3	15 626	17 988	16 350	15 800	15 366	14 966	14 511	13 975	13 218
10 - 16	4	30 362	24 979	23 580	23 754	24 063	23 638	22 916	22 017	21 119
16 - 19	5	15 476	14 747	10 443	9 577	9 538	10 217	10 864	11 294	11 094
19 - 25	6	28 714	31 853	27 514	25 435	24 642	23 171	21 388	19 908	19 292
25 - 45	7	101 162	98 859	92 398	91 943	92 349	91 950	90 778	88 293	86 125
45 - 65	8	64 093	73 349	77 866	76 831	76 455	75 812	75 567	75 260	75 055
65 und mehr	9	41 409	38 595	38 952	38 886	38 916	39 483	40 016	40 272	40 421
0 - 6	10	27 589	27 459	23 131	20 793	18 555	16 135	14 011	11 765	10 300
0 - 15	11	68 456	65 559	59 726	56 985	53 983	50 744	47 524	43 944	41 039
0 - 18	12	83 945	80 254	69 736	66 686	64 465	61 863	59 141	55 354	52 046
18 und mehr	13	240 486	247 575	240 498	236 333	235 419	233 509	230 910	227 430	224 578
0 - 20	14	94 010	90 277	77 971	73 490	70 747	67 959	65 344	62 137	59 331
20 - 65	15	189 012	198 957	193 311	190 643	190 221	187 930	184 691	180 375	176 872
75 und mehr	16	16 833	17 737	17 753	16 872	15 990	15 394	15 441	15 904	16 466
90 und mehr	17	481	517	731	770	817	900	990	1 067	1 098
<b>Insgesamt</b>	<b>18</b>	<b>324 431</b>	<b>327 829</b>	<b>310 234</b>	<b>303 019</b>	<b>299 884</b>	<b>295 372</b>	<b>290 051</b>	<b>282 784</b>	<b>276 624</b>
<b>Männliche Personen</b>										
0 - 3	19	7 184	7 004	5 690	4 753	3 775	2 809	2 594	2 418	2 593
3 - 6	20	7 010	7 048	6 208	5 878	5 724	5 401	4 585	3 601	2 659
6 - 10	21	8 011	9 262	8 318	8 094	7 926	7 716	7 480	7 125	6 755
10 - 16	22	15 571	12 767	12 184	12 241	12 367	12 153	11 747	11 296	10 821
16 - 19	23	7 807	7 512	5 299	4 897	4 911	5 247	5 584	5 849	5 797
19 - 25	24	14 246	15 823	13 947	12 929	12 839	12 192	11 307	10 430	10 088
25 - 45	25	49 611	48 240	45 273	45 283	45 938	45 866	45 470	44 570	43 828
45 - 65	26	27 616	33 120	37 220	36 983	36 955	36 610	36 501	36 312	36 086
65 und mehr	27	13 953	12 507	12 080	12 040	12 151	12 497	12 872	13 186	13 419
0 - 6	28	14 194	14 052	11 898	10 631	9 499	8 210	7 179	6 019	5 252
0 - 15	29	35 091	33 580	30 673	29 248	27 744	26 006	24 362	22 457	20 998
0 - 18	30	43 010	41 068	35 770	34 219	33 137	31 721	30 365	28 391	26 705
18 und mehr	31	107 999	112 215	110 449	108 879	109 449	108 770	107 775	106 396	105 341
0 - 20	32	48 123	46 254	39 966	37 701	36 368	34 893	33 568	31 882	30 479
20 - 65	33	88 933	94 522	94 173	93 357	94 067	93 101	91 700	89 719	88 148
75 und mehr	34	5 312	5 327	5 020	4 689	4 442	4 221	4 181	4 267	4 362
90 und mehr	35	107	109	148	148	160	161	161	168	193
<b>Insgesamt</b>	<b>36</b>	<b>151 009</b>	<b>153 283</b>	<b>146 219</b>	<b>143 098</b>	<b>142 586</b>	<b>140 491</b>	<b>138 140</b>	<b>134 787</b>	<b>132 046</b>
<b>Weibliche Personen</b>										
0 - 3	37	6 827	6 596	5 465	4 517	3 561	2 733	2 498	2 363	2 441
3 - 6	38	6 568	6 811	5 768	5 645	5 495	5 192	4 334	3 383	2 607
6 - 10	39	7 615	8 726	8 032	7 706	7 440	7 250	7 031	6 850	6 463
10 - 16	40	14 791	12 212	11 396	11 513	11 696	11 485	11 169	10 721	10 298
16 - 19	41	7 669	7 235	5 144	4 680	4 627	4 970	5 280	5 445	5 297
19 - 25	42	14 468	16 030	13 567	12 506	11 803	10 979	10 081	9 478	9 204
25 - 45	43	51 551	50 619	47 125	46 660	46 411	46 084	45 308	43 723	42 297
45 - 65	44	36 477	40 229	40 646	39 848	39 500	39 202	39 066	38 948	38 969
65 und mehr	45	27 456	26 088	26 872	26 846	26 765	26 986	27 144	27 086	27 002
0 - 6	46	13 395	13 407	11 233	10 162	9 056	7 925	6 832	5 746	5 048
0 - 15	47	33 365	31 979	29 053	27 737	26 239	24 738	23 162	21 487	20 041
0 - 18	48	40 935	39 186	33 966	32 467	31 328	30 142	28 776	26 963	25 341
18 und mehr	49	132 487	135 360	130 049	127 454	125 970	124 739	123 135	121 034	119 237
0 - 20	50	45 887	44 023	38 005	35 789	34 379	33 066	31 776	30 255	28 852
20 - 65	51	100 079	104 435	99 138	97 286	96 154	94 829	92 991	90 656	88 724
75 und mehr	52	11 521	12 410	12 733	12 183	11 548	11 173	11 260	11 637	12 104
90 und mehr	53	374	408	583	622	657	739	829	899	905
<b>Insgesamt</b>	<b>54</b>	<b>173 422</b>	<b>174 546</b>	<b>164 015</b>	<b>159 921</b>	<b>157 298</b>	<b>154 881</b>	<b>151 911</b>	<b>147 997</b>	<b>144 578</b>



**Noch: Bevölkerung nach ausgewählten Altersgruppen und Geschlecht  
Kreisfreie Stadt Halle (Saale)**

Bevölkerungsstand am 31.12. ...										Lfd.
1997	1998	1999	2000	2001	2002	2003	2004	2005	2006	Nr.
<b>Personen insgesamt</b>										
5 142	5 357	5 474	5 657	5 764	5 709	5 639	5 706	5 779	5 863	1
4 799	4 473	4 554	4 603	4 771	4 957	5 177	5 363	5 384	5 304	2
11 302	9 416	7 520	6 088	5 549	5 390	5 573	5 676	6 066	6 371	3
20 217	19 190	18 314	17 296	15 685	14 022	12 301	10 804	9 287	8 199	4
10 661	10 375	9 986	9 542	9 193	8 846	8 816	8 592	8 385	7 969	5
19 116	19 561	20 002	20 158	20 404	20 241	22 140	22 828	22 997	22 526	6
82 337	78 427	74 870	71 157	68 509	67 004	67 129	65 890	65 250	64 700	7
74 432	73 784	72 655	71 245	70 126	68 838	67 612	66 142	64 783	63 588	8
40 359	40 255	40 985	41 990	43 044	44 348	45 732	47 496	49 267	51 200	9
9 941	9 830	10 028	10 260	10 535	10 666	10 816	11 069	11 163	11 167	10
37 977	35 078	32 698	30 678	28 807	27 165	25 943	24 855	24 069	24 151	11
48 572	45 242	42 448	39 927	37 724	35 894	34 517	33 144	31 942	30 875	12
219 793	215 596	211 912	207 809	205 321	203 461	205 602	205 353	205 256	204 845	13
55 681	52 351	49 344	46 560	44 348	42 232	40 811	39 383	38 145	36 900	14
172 325	168 232	164 031	159 186	155 653	152 775	153 576	151 618	149 786	147 620	15
16 861	16 983	17 278	17 688	18 070	18 544	19 147	19 805	20 386	20 812	16
1 186	1 215	1 319	1 409	1 478	1 549	1 601	1 660	1 659	1 535	17
<b>268 365</b>	<b>260 838</b>	<b>254 360</b>	<b>247 736</b>	<b>243 045</b>	<b>239 355</b>	<b>240 119</b>	<b>238 497</b>	<b>237 198</b>	<b>235 720</b>	<b>18</b>
<b>Männliche Personen</b>										
2 626	2 709	2 783	2 897	2 976	2 966	2 895	2 931	2 988	3 055	19
2 475	2 266	2 327	2 348	2 390	2 490	2 662	2 781	2 769	2 698	20
5 725	4 844	3 815	3 062	2 797	2 669	2 839	2 863	3 057	3 271	21
10 361	9 818	9 363	8 856	7 990	7 160	6 269	5 537	4 716	4 115	22
5 532	5 347	5 106	4 828	4 696	4 502	4 441	4 275	4 172	4 005	23
10 005	10 138	10 373	10 398	10 487	10 398	10 942	11 112	11 010	10 654	24
42 147	40 265	38 567	36 562	35 331	34 693	34 879	34 224	33 996	33 885	25
35 678	35 307	34 729	33 980	33 354	32 690	32 133	31 370	30 696	30 204	26
13 569	13 732	14 251	14 871	15 516	16 234	17 002	17 935	18 891	19 923	27
5 101	4 975	5 110	5 245	5 366	5 456	5 557	5 712	5 757	5 753	28
19 442	17 906	16 689	15 622	14 650	13 794	13 295	12 718	12 246	12 353	29
24 863	23 119	21 649	20 360	19 196	18 270	17 606	16 906	16 255	15 792	30
103 255	101 307	99 665	97 442	96 341	95 532	96 456	96 122	96 040	96 018	31
28 583	26 787	25 221	23 704	22 535	21 456	20 661	19 946	19 245	18 654	32
85 966	83 907	81 842	79 227	77 486	76 112	76 399	75 147	74 159	73 233	33
4 434	4 416	4 497	4 618	4 784	5 010	5 344	5 702	6 028	6 335	34
205	225	226	232	249	242	247	270	273	253	35
<b>128 118</b>	<b>124 426</b>	<b>121 314</b>	<b>117 802</b>	<b>115 537</b>	<b>113 802</b>	<b>114 062</b>	<b>113 028</b>	<b>112 295</b>	<b>111 810</b>	<b>36</b>
<b>Weibliche Personen</b>										
2 516	2 648	2 691	2 760	2 788	2 743	2 744	2 775	2 791	2 808	37
2 324	2 207	2 227	2 255	2 381	2 467	2 515	2 582	2 615	2 606	38
5 577	4 572	3 705	3 026	2 752	2 721	2 734	2 813	3 009	3 100	39
9 856	9 372	8 951	8 440	7 695	6 862	6 032	5 267	4 571	4 084	40
5 129	5 028	4 880	4 714	4 497	4 344	4 375	4 317	4 213	3 964	41
9 111	9 423	9 629	9 760	9 917	9 843	11 198	11 716	11 987	11 872	42
40 190	38 162	36 303	34 595	33 178	32 311	32 250	31 666	31 254	30 815	43
38 754	38 477	37 926	37 265	36 772	36 148	35 479	34 772	34 087	33 384	44
26 790	26 523	26 734	27 119	27 528	28 114	28 730	29 561	30 376	31 277	45
4 840	4 855	4 918	5 015	5 169	5 210	5 259	5 357	5 406	5 414	46
18 535	17 172	16 009	15 056	14 157	13 371	12 648	12 137	11 823	11 798	47
23 709	22 123	20 799	19 567	18 528	17 624	16 911	16 238	15 687	15 083	48
116 538	114 289	112 247	110 367	108 980	107 929	109 146	109 231	109 216	108 827	49
27 098	25 564	24 123	22 856	21 813	20 776	20 150	19 437	18 900	18 246	50
86 359	84 325	82 189	79 959	78 167	76 663	77 177	76 471	75 627	74 387	51
12 427	12 567	12 781	13 070	13 286	13 534	13 803	14 103	14 358	14 477	52
981	990	1 093	1 177	1 229	1 307	1 354	1 390	1 386	1 282	53
<b>140 247</b>	<b>136 412</b>	<b>133 046</b>	<b>129 934</b>	<b>127 508</b>	<b>125 553</b>	<b>126 057</b>	<b>125 469</b>	<b>124 903</b>	<b>123 910</b>	<b>54</b>

**Bevölkerung nach ausgewählten Altersgruppen und Geschlecht**  
**Kreisfreie Stadt Magdeburg, Landeshauptstadt**

Altersgruppe von ... bis unter ... Jahre	Lfd. Nr.	Bevölkerungsstand am 31.12. ...								
		VZ 1981	1985	1990	1991	1992	1993	1994	1995	1996
<b>Personen insgesamt</b>										
0 - 3	1	11 433	11 606	9 954	8 263	6 540	4 877	4 285	3 964	4 094
3 - 6	2	10 649	11 442	10 521	10 376	10 111	9 738	7 946	6 195	4 594
6 - 10	3	12 143	14 332	14 393	14 240	14 022	13 774	13 173	12 541	11 763
10 - 16	4	25 952	20 291	19 673	20 148	20 631	20 531	20 107	19 448	18 770
16 - 19	5	14 433	13 003	8 566	8 156	8 205	8 800	9 204	9 377	9 264
19 - 25	6	26 278	28 933	23 955	22 368	21 085	20 146	18 632	17 141	16 166
25 - 45	7	86 668	84 181	83 453	84 035	84 205	85 142	83 756	80 946	78 229
45 - 65	8	60 802	69 648	73 228	72 396	72 282	71 684	71 244	70 685	70 566
65 und mehr	9	40 990	37 391	36 793	36 973	37 163	37 638	37 973	38 359	38 610
0 - 6	10	22 082	23 048	20 475	18 639	16 651	14 615	12 231	10 159	8 688
0 - 15	11	55 670	53 510	51 728	50 155	47 970	45 561	42 288	38 875	36 120
0 - 18	12	69 648	66 221	59 966	58 455	56 924	55 023	51 961	48 440	45 423
18 und mehr	13	219 700	224 606	220 570	218 500	217 320	217 307	214 359	210 216	206 633
0 - 20	14	79 191	75 229	66 918	64 217	62 189	60 294	57 352	54 193	51 497
20 - 65	15	169 167	178 207	176 825	175 765	174 892	174 398	170 995	166 104	161 949
75 und mehr	16	16 706	17 230	17 138	16 393	15 654	14 925	14 776	15 425	15 882
90 und mehr	17	510	547	736	765	846	851	861	947	1 028
<b>Insgesamt</b>	<b>18</b>	<b>289 348</b>	<b>290 827</b>	<b>280 536</b>	<b>276 955</b>	<b>274 244</b>	<b>272 330</b>	<b>266 320</b>	<b>258 656</b>	<b>252 056</b>
<b>Männliche Personen</b>										
0 - 3	19	5 856	5 944	5 213	4 248	3 384	2 561	2 251	2 048	2 090
3 - 6	20	5 356	5 795	5 333	5 347	5 251	5 105	4 091	3 193	2 392
6 - 10	21	6 352	7 289	7 359	7 235	7 128	6 999	6 753	6 462	6 024
10 - 16	22	13 301	10 528	10 069	10 270	10 467	10 422	10 236	9 907	9 582
16 - 19	23	7 343	6 654	4 474	4 291	4 365	4 620	4 710	4 754	4 695
19 - 25	24	13 224	14 475	12 155	11 500	11 041	10 718	10 035	9 259	8 531
25 - 45	25	42 604	41 397	41 474	41 954	42 130	43 243	42 848	41 705	40 323
45 - 65	26	26 595	31 951	35 182	34 928	34 990	34 798	34 586	34 305	34 195
65 und mehr	27	13 985	12 223	11 651	11 828	11 971	12 341	12 668	12 967	13 262
0 - 6	28	11 212	11 739	10 546	9 595	8 635	7 666	6 342	5 241	4 482
0 - 15	29	28 578	27 430	26 459	25 630	24 562	23 404	21 684	19 975	18 467
0 - 18	30	35 667	33 933	30 761	30 000	29 229	28 214	26 595	24 807	23 240
18 und mehr	31	98 949	102 323	102 149	101 601	101 498	102 593	101 583	99 793	97 854
0 - 20	32	40 565	38 530	34 443	33 026	31 976	31 091	29 498	27 758	26 286
20 - 65	33	80 066	85 503	86 816	86 747	86 780	87 375	86 012	83 875	81 546
75 und mehr	34	5 152	5 194	4 906	4 622	4 322	4 063	4 014	4 198	4 302
90 und mehr	35	124	101	154	160	175	181	173	182	198
<b>Insgesamt</b>	<b>36</b>	<b>134 616</b>	<b>136 256</b>	<b>132 910</b>	<b>131 601</b>	<b>130 727</b>	<b>130 807</b>	<b>128 178</b>	<b>124 600</b>	<b>121 094</b>
<b>Weibliche Personen</b>										
0 - 3	37	5 577	5 662	4 741	4 015	3 156	2 316	2 034	1 916	2 004
3 - 6	38	5 293	5 647	5 188	5 029	4 860	4 633	3 855	3 002	2 202
6 - 10	39	5 791	7 043	7 034	7 005	6 894	6 775	6 420	6 079	5 739
10 - 16	40	12 651	9 763	9 604	9 878	10 164	10 109	9 871	9 541	9 188
16 - 19	41	7 090	6 349	4 092	3 865	3 840	4 180	4 494	4 623	4 569
19 - 25	42	13 054	14 458	11 800	10 868	10 044	9 428	8 597	7 882	7 635
25 - 45	43	44 064	42 784	41 979	42 081	42 075	41 899	40 908	39 241	37 906
45 - 65	44	34 207	37 697	38 046	37 468	37 292	36 886	36 658	36 380	36 371
65 und mehr	45	27 005	25 168	25 142	25 145	25 192	25 297	25 305	25 392	25 348
0 - 6	46	10 870	11 309	9 929	9 044	8 016	6 949	5 889	4 918	4 206
0 - 15	47	27 092	26 080	25 269	24 525	23 408	22 157	20 604	18 900	17 653
0 - 18	48	33 981	32 288	29 205	28 455	27 695	26 809	25 366	23 633	22 183
18 und mehr	49	120 751	122 283	118 421	116 899	115 822	114 714	112 776	110 423	108 779
0 - 20	50	38 626	36 699	32 475	31 191	30 213	29 203	27 854	26 435	25 211
20 - 65	51	89 101	92 704	90 009	89 018	88 112	87 023	84 983	82 229	80 403
75 und mehr	52	11 554	12 036	12 232	11 771	11 332	10 862	10 762	11 227	11 580
90 und mehr	53	386	446	582	605	671	670	688	765	830
<b>Insgesamt</b>	<b>54</b>	<b>154 732</b>	<b>154 571</b>	<b>147 626</b>	<b>145 354</b>	<b>143 517</b>	<b>141 523</b>	<b>138 142</b>	<b>134 056</b>	<b>130 962</b>

**Noch: Bevölkerung nach ausgewählten Altersgruppen und Geschlecht  
Kreisfreie Stadt Magdeburg, Landeshauptstadt**

Bevölkerungsstand am 31.12. ...										Lfd.
1997	1998	1999	2000	2001	2002	2003	2004	2005	2006	Nr.
<b>Personen insgesamt</b>										
4 326	4 532	4 629	4 646	4 759	4 847	4 856	4 891	5 007	5 195	1
4 018	3 747	3 849	4 021	4 205	4 339	4 465	4 664	4 768	4 736	2
10 187	8 385	6 796	5 353	4 802	4 758	5 076	5 365	5 629	5 798	3
18 149	17 611	17 022	16 218	14 788	13 288	11 737	10 105	8 749	7 662	4
9 039	9 009	8 859	8 922	8 643	8 531	8 257	8 274	8 140	7 835	5
16 064	16 140	16 795	17 376	18 048	18 298	18 822	19 166	21 296	22 042	6
75 543	71 979	68 909	66 052	64 108	63 334	62 972	62 149	62 426	62 153	7
70 458	70 150	69 322	68 688	67 671	66 710	65 489	64 339	63 330	62 790	8
38 889	39 108	40 126	41 418	42 731	44 065	45 861	47 722	49 781	51 615	9
8 344	8 279	8 478	8 667	8 964	9 186	9 321	9 555	9 775	9 931	10
33 577	31 305	29 269	27 423	25 813	24 514	23 372	22 515	21 756	21 829	11
42 750	40 259	38 255	36 116	34 308	32 735	31 595	30 520	29 469	28 348	12
203 923	200 402	198 052	196 578	195 447	195 435	195 940	196 155	199 657	201 478	13
48 736	46 184	44 183	42 080	40 261	38 702	37 513	36 227	35 345	34 322	14
159 048	155 369	151 998	149 196	146 763	145 403	144 161	142 726	144 000	143 889	15
16 293	16 351	16 593	17 048	17 401	17 792	18 393	18 942	19 584	20 083	16
1 108	1 187	1 297	1 406	1 414	1 495	1 544	1 548	1 481	1 347	17
<b>246 673</b>	<b>240 661</b>	<b>236 307</b>	<b>232 694</b>	<b>229 755</b>	<b>228 170</b>	<b>227 535</b>	<b>226 675</b>	<b>229 126</b>	<b>229 826</b>	<b>18</b>
<b>Männliche Personen</b>										
2 226	2 361	2 414	2 420	2 465	2 509	2 494	2 467	2 530	2 642	19
2 072	1 926	1 952	2 058	2 186	2 283	2 334	2 435	2 469	2 426	20
5 269	4 268	3 519	2 780	2 471	2 425	2 619	2 790	2 964	3 061	21
9 189	9 024	8 685	8 258	7 586	6 837	6 079	5 176	4 491	3 946	22
4 666	4 588	4 551	4 545	4 396	4 327	4 169	4 244	4 124	4 002	23
8 401	8 403	8 651	8 930	9 243	9 465	9 698	9 769	10 675	10 963	24
39 297	37 404	35 836	34 368	33 440	33 125	32 926	32 541	32 774	32 759	25
34 029	33 773	33 362	33 042	32 527	31 990	31 489	30 951	30 492	30 219	26
13 596	13 884	14 485	15 194	15 949	16 711	17 683	18 735	19 856	20 850	27
4 298	4 287	4 366	4 478	4 651	4 792	4 828	4 902	4 999	5 068	28
17 217	16 053	15 009	14 108	13 313	12 696	12 051	11 613	11 223	11 272	29
21 889	20 647	19 581	18 547	17 630	16 835	16 278	15 708	15 188	14 578	30
96 856	94 984	93 874	93 048	92 633	92 837	93 213	93 400	95 187	96 290	31
24 946	23 666	22 656	21 606	20 633	19 888	19 273	18 565	18 078	17 557	32
80 203	78 081	76 314	74 795	73 681	73 073	72 535	71 808	72 441	72 461	33
4 415	4 449	4 527	4 698	4 949	5 176	5 512	5 894	6 257	6 566	34
208	231	241	259	252	249	275	263	262	214	35
<b>118 745</b>	<b>115 631</b>	<b>113 455</b>	<b>111 595</b>	<b>110 263</b>	<b>109 672</b>	<b>109 491</b>	<b>109 108</b>	<b>110 375</b>	<b>110 868</b>	<b>36</b>
<b>Weibliche Personen</b>										
2 100	2 171	2 215	2 226	2 294	2 338	2 362	2 424	2 477	2 553	37
1 946	1 821	1 897	1 963	2 019	2 056	2 131	2 229	2 299	2 310	38
4 918	4 117	3 277	2 573	2 331	2 333	2 457	2 575	2 665	2 737	39
8 960	8 587	8 337	7 960	7 202	6 451	5 658	4 929	4 258	3 716	40
4 373	4 421	4 308	4 377	4 247	4 204	4 088	4 030	4 016	3 833	41
7 663	7 737	8 144	8 446	8 805	8 833	9 124	9 397	10 621	11 079	42
36 246	34 575	33 073	31 684	30 668	30 209	30 046	29 608	29 652	29 394	43
36 429	36 377	35 960	35 646	35 144	34 720	34 000	33 388	32 838	32 571	44
25 293	25 224	25 641	26 224	26 782	27 354	28 178	28 987	29 925	30 765	45
4 046	3 992	4 112	4 189	4 313	4 394	4 493	4 653	4 776	4 863	46
16 360	15 252	14 260	13 315	12 500	11 818	11 321	10 902	10 533	10 557	47
20 861	19 612	18 674	17 569	16 678	15 900	15 317	14 812	14 281	13 770	48
107 067	105 418	104 178	103 530	102 814	102 598	102 727	102 755	104 470	105 188	49
23 790	22 518	21 527	20 474	19 628	18 814	18 240	17 662	17 267	16 765	50
78 845	77 288	75 684	74 401	73 082	72 330	71 626	70 918	71 559	71 428	51
11 878	11 902	12 066	12 350	12 452	12 616	12 881	13 048	13 327	13 517	52
900	956	1 056	1 147	1 162	1 246	1 269	1 285	1 219	1 133	53
<b>127 928</b>	<b>125 030</b>	<b>122 852</b>	<b>121 099</b>	<b>119 492</b>	<b>118 498</b>	<b>118 044</b>	<b>117 567</b>	<b>118 751</b>	<b>118 958</b>	<b>54</b>

**Bevölkerung nach ausgewählten Altersgruppen und Geschlecht**  
**Altmarkkreis Salzwedel**

Altersgruppe von ... bis unter ... Jahre	Lfd. Nr.	Bevölkerungsstand am 31.12. ...								
		VZ 1981	1985	1990	1991	1992	1993	1994	1995	1996
<b>Personen insgesamt</b>										
0 - 3	1	4 692	4 967	4 135	3 472	2 807	2 159	2 071	2 052	2 091
3 - 6	2	4 052	4 776	4 596	4 491	4 295	4 132	3 636	3 043	2 351
6 - 10	3	4 820	5 550	6 238	6 199	6 167	6 196	6 188	6 102	5 939
10 - 16	4	9 748	7 810	8 038	8 365	8 659	8 937	9 289	9 499	9 610
16 - 19	5	6 081	4 784	3 501	3 323	3 390	3 597	3 975	4 182	4 418
19 - 25	6	12 125	11 898	8 779	8 032	7 491	7 253	7 214	7 067	7 030
25 - 45	7	27 827	28 072	30 455	31 248	31 774	32 584	33 988	34 319	34 473
45 - 65	8	23 394	25 742	24 835	24 481	24 233	23 975	24 086	24 279	24 496
65 und mehr	9	17 239	15 361	14 441	14 300	14 365	14 476	14 609	14 828	15 133
0 - 6	10	8 744	9 743	8 731	7 963	7 102	6 291	5 707	5 095	4 442
0 - 15	11	21 426	21 611	21 858	21 323	20 629	20 022	19 749	19 146	18 440
0 - 18	12	27 211	26 204	25 291	24 742	24 247	23 924	23 964	23 544	22 998
18 und mehr	13	82 767	82 756	79 727	79 169	78 934	79 385	81 092	81 827	82 543
0 - 20	14	31 526	29 768	27 911	26 998	26 379	26 075	26 256	26 064	25 730
20 - 65	15	61 213	63 831	62 666	62 613	62 437	62 758	64 191	64 479	64 678
75 und mehr	16	6 908	7 037	6 768	6 337	6 001	5 698	5 661	5 928	6 127
90 und mehr	17	187	177	240	271	310	340	326	347	376
<b>Insgesamt</b>	<b>18</b>	<b>109 978</b>	<b>108 960</b>	<b>105 018</b>	<b>103 911</b>	<b>103 181</b>	<b>103 309</b>	<b>105 056</b>	<b>105 371</b>	<b>105 541</b>
<b>Männliche Personen</b>										
0 - 3	19	2 412	2 527	2 184	1 866	1 475	1 100	1 024	1 035	1 054
3 - 6	20	2 019	2 478	2 375	2 328	2 276	2 193	1 952	1 585	1 201
6 - 10	21	2 455	2 787	3 194	3 175	3 128	3 207	3 203	3 213	3 159
10 - 16	22	4 982	3 961	4 102	4 251	4 475	4 582	4 816	4 903	4 943
16 - 19	23	3 171	2 398	1 784	1 699	1 725	1 850	2 049	2 210	2 322
19 - 25	24	6 317	6 252	4 525	4 205	4 009	3 979	4 078	3 952	3 976
25 - 45	25	14 453	14 595	15 775	16 354	16 683	17 170	18 208	18 470	18 617
45 - 65	26	10 318	11 976	12 063	11 973	11 878	11 779	11 861	12 012	12 095
65 und mehr	27	6 088	5 077	4 594	4 520	4 632	4 796	4 913	5 063	5 295
0 - 6	28	4 431	5 005	4 559	4 194	3 751	3 293	2 976	2 620	2 255
0 - 15	29	10 871	11 020	11 267	11 044	10 678	10 383	10 243	9 918	9 563
0 - 18	30	13 871	13 334	12 997	12 764	12 508	12 349	12 440	12 221	11 940
18 und mehr	31	38 344	38 717	37 599	37 607	37 773	38 307	39 664	40 222	40 722
0 - 20	32	16 156	15 135	14 376	13 944	13 631	13 503	13 646	13 556	13 417
20 - 65	33	29 971	31 839	31 626	31 907	32 018	32 357	33 545	33 824	33 950
75 und mehr	34	2 447	2 289	1 971	1 788	1 668	1 578	1 542	1 600	1 688
90 und mehr	35	49	48	72	79	86	97	85	87	100
<b>Insgesamt</b>	<b>36</b>	<b>52 215</b>	<b>52 051</b>	<b>50 596</b>	<b>50 371</b>	<b>50 281</b>	<b>50 656</b>	<b>52 104</b>	<b>52 443</b>	<b>52 662</b>
<b>Weibliche Personen</b>										
0 - 3	37	2 280	2 440	1 951	1 606	1 332	1 059	1 047	1 017	1 037
3 - 6	38	2 033	2 298	2 221	2 163	2 019	1 939	1 684	1 458	1 150
6 - 10	39	2 365	2 763	3 044	3 024	3 039	2 989	2 985	2 889	2 780
10 - 16	40	4 766	3 849	3 936	4 114	4 184	4 355	4 473	4 596	4 667
16 - 19	41	2 910	2 386	1 717	1 624	1 665	1 747	1 926	1 972	2 096
19 - 25	42	5 808	5 646	4 254	3 827	3 482	3 274	3 136	3 115	3 054
25 - 45	43	13 374	13 477	14 680	14 894	15 091	15 414	15 780	15 849	15 856
45 - 65	44	13 076	13 766	12 772	12 508	12 355	12 196	12 225	12 267	12 401
65 und mehr	45	11 151	10 284	9 847	9 780	9 733	9 680	9 696	9 765	9 838
0 - 6	46	4 313	4 738	4 172	3 769	3 351	2 998	2 731	2 475	2 187
0 - 15	47	10 555	10 591	10 591	10 279	9 951	9 639	9 506	9 228	8 877
0 - 18	48	13 340	12 870	12 294	11 978	11 739	11 575	11 524	11 323	11 058
18 und mehr	49	44 423	44 039	42 128	41 562	41 161	41 078	41 428	41 605	41 821
0 - 20	50	15 370	14 633	13 535	13 054	12 748	12 572	12 610	12 508	12 313
20 - 65	51	31 242	31 992	31 040	30 706	30 419	30 401	30 646	30 655	30 728
75 und mehr	52	4 461	4 748	4 797	4 549	4 333	4 120	4 119	4 328	4 439
90 und mehr	53	138	129	168	192	224	243	241	260	276
<b>Insgesamt</b>	<b>54</b>	<b>57 763</b>	<b>56 909</b>	<b>54 422</b>	<b>53 540</b>	<b>52 900</b>	<b>52 653</b>	<b>52 952</b>	<b>52 928</b>	<b>52 879</b>

**Noch: Bevölkerung nach ausgewählten Altersgruppen und Geschlecht  
Altmarkkreis Salzwedel**

Bevölkerungsstand am 31.12. ...										Lfd.
1997	1998	1999	2000	2001	2002	2003	2004	2005	2006	Nr.
<b>Personen insgesamt</b>										
2 173	2 198	2 296	2 299	2 316	2 267	2 194	2 125	2 134	2 115	1
2 143	2 023	2 058	2 205	2 263	2 334	2 321	2 332	2 274	2 172	2
5 223	4 398	3 681	2 952	2 777	2 753	2 851	2 951	3 048	3 053	3
9 607	9 466	9 284	9 071	8 390	7 467	6 520	5 680	4 967	4 281	4
4 536	4 616	4 646	4 718	4 759	4 742	4 675	4 606	4 392	4 167	5
6 944	6 935	7 298	7 567	7 757	7 808	7 859	7 800	7 645	7 515	6
33 702	32 108	31 246	30 370	29 612	28 831	28 023	27 150	26 263	25 164	7
24 850	25 113	25 420	25 550	25 592	25 815	25 919	25 985	26 202	26 499	8
15 323	15 550	15 899	16 402	16 962	17 388	17 914	18 547	19 115	19 579	9
4 316	4 221	4 354	4 504	4 579	4 601	4 515	4 457	4 408	4 287	10
17 560	16 505	15 674	14 951	14 155	13 218	12 387	11 702	11 042	10 761	11
22 251	21 185	20 457	19 728	18 969	17 962	17 045	16 165	15 284	14 353	12
82 250	81 222	81 371	81 406	81 459	81 443	81 231	81 011	80 756	80 192	13
25 071	24 073	23 432	22 688	21 976	21 020	20 089	19 134	18 254	17 234	14
64 107	62 784	62 497	62 044	61 490	60 997	60 273	59 495	58 671	57 732	15
6 262	6 327	6 398	6 573	6 714	6 852	7 077	7 211	7 407	7 633	16
403	428	490	515	563	604	640	622	574	504	17
<b>104 501</b>	<b>102 407</b>	<b>101 828</b>	<b>101 134</b>	<b>100 428</b>	<b>99 405</b>	<b>98 276</b>	<b>97 176</b>	<b>96 040</b>	<b>94 545</b>	<b>18</b>
<b>Männliche Personen</b>										
1 108	1 112	1 196	1 194	1 222	1 195	1 116	1 084	1 073	1 140	19
1 075	1 008	1 026	1 120	1 154	1 221	1 199	1 222	1 191	1 099	20
2 790	2 342	1 935	1 515	1 391	1 362	1 443	1 510	1 576	1 600	21
4 974	4 876	4 846	4 780	4 452	3 956	3 423	2 962	2 548	2 166	22
2 378	2 437	2 409	2 468	2 461	2 478	2 462	2 440	2 358	2 239	23
3 858	3 780	3 958	4 078	4 249	4 280	4 330	4 281	4 229	4 197	24
18 060	16 967	16 452	15 914	15 495	15 088	14 707	14 270	13 918	13 364	25
12 299	12 465	12 738	12 875	12 913	13 092	13 207	13 244	13 316	13 509	26
5 440	5 581	5 745	6 037	6 364	6 617	6 879	7 277	7 643	7 914	27
2 183	2 120	2 222	2 314	2 376	2 416	2 315	2 306	2 264	2 239	28
9 106	8 555	8 155	7 806	7 388	6 879	6 398	6 023	5 656	5 556	29
11 574	10 960	10 629	10 249	9 888	9 365	8 857	8 405	7 921	7 474	30
40 408	39 608	39 676	39 732	39 813	39 924	39 909	39 885	39 931	39 754	31
13 075	12 511	12 211	11 845	11 495	10 971	10 460	9 987	9 542	9 040	32
33 467	32 476	32 349	32 099	31 842	31 701	31 427	31 026	30 667	30 274	33
1 680	1 683	1 697	1 765	1 816	1 913	2 065	2 197	2 326	2 478	34
107	109	122	126	125	140	143	136	129	109	35
<b>51 982</b>	<b>50 568</b>	<b>50 305</b>	<b>49 981</b>	<b>49 701</b>	<b>49 289</b>	<b>48 766</b>	<b>48 290</b>	<b>47 852</b>	<b>47 228</b>	<b>36</b>
<b>Weibliche Personen</b>										
1 065	1 086	1 100	1 105	1 094	1 072	1 078	1 041	1 061	975	37
1 068	1 015	1 032	1 085	1 109	1 113	1 122	1 110	1 083	1 073	38
2 433	2 056	1 746	1 437	1 386	1 391	1 408	1 441	1 472	1 453	39
4 633	4 590	4 438	4 291	3 938	3 511	3 097	2 718	2 419	2 115	40
2 158	2 179	2 237	2 250	2 298	2 264	2 213	2 166	2 034	1 928	41
3 086	3 155	3 340	3 489	3 508	3 528	3 529	3 519	3 416	3 318	42
15 642	15 141	14 794	14 456	14 117	13 743	13 316	12 880	12 345	11 800	43
12 551	12 648	12 682	12 675	12 679	12 723	12 712	12 741	12 886	12 990	44
9 883	9 969	10 154	10 365	10 598	10 771	11 035	11 270	11 472	11 665	45
2 133	2 101	2 132	2 190	2 203	2 185	2 200	2 151	2 144	2 048	46
8 454	7 950	7 519	7 145	6 767	6 339	5 989	5 679	5 386	5 205	47
10 677	10 225	9 828	9 479	9 081	8 597	8 188	7 760	7 363	6 879	48
41 842	41 614	41 695	41 674	41 646	41 519	41 322	41 126	40 825	40 438	49
11 996	11 562	11 221	10 843	10 481	10 049	9 629	9 147	8 712	8 194	50
30 640	30 308	30 148	29 945	29 648	29 296	28 846	28 469	28 004	27 458	51
4 582	4 644	4 701	4 808	4 898	4 939	5 012	5 014	5 081	5 155	52
296	319	368	389	438	464	497	486	445	395	53
<b>52 519</b>	<b>51 839</b>	<b>51 523</b>	<b>51 153</b>	<b>50 727</b>	<b>50 116</b>	<b>49 510</b>	<b>48 886</b>	<b>48 188</b>	<b>47 317</b>	<b>54</b>

**Bevölkerung nach ausgewählten Altersgruppen und Geschlecht**  
**Landkreis Anhalt-Bitterfeld**

Altersgruppe von ... bis unter ... Jahre	Lfd. Nr.	Bevölkerungsstand am 31.12. ...								
		VZ 1981	1985	1990	1991	1992	1993	1994	1995	1996
<b>Personen insgesamt</b>										
0 - 3	1	9 746	9 608	8 036	6 620	5 251	3 895	3 525	3 423	3 639
3 - 6	2	8 785	9 719	8 630	8 435	8 269	7 949	6 717	5 378	3 993
6 - 10	3	10 207	11 776	12 112	11 773	11 606	11 583	11 387	11 192	10 946
10 - 16	4	20 677	16 636	16 639	17 178	17 635	17 838	17 906	17 955	17 761
16 - 19	5	12 370	10 290	7 348	6 789	6 803	7 309	8 029	8 529	8 898
19 - 25	6	23 977	23 793	18 494	17 127	16 324	15 453	14 712	14 167	14 050
25 - 45	7	67 349	65 229	64 443	64 981	65 935	66 773	66 980	66 820	66 651
45 - 65	8	54 603	60 375	59 994	58 550	57 838	56 902	56 490	56 521	56 781
65 und mehr	9	38 568	34 550	33 224	33 130	33 169	33 690	34 187	34 686	35 011
0 - 6	10	18 531	19 327	16 666	15 055	13 520	11 844	10 242	8 801	7 632
0 - 15	11	45 755	44 437	43 070	41 591	39 997	38 326	36 621	34 908	33 272
0 - 18	12	57 473	54 443	50 121	48 501	47 387	46 376	45 209	43 776	42 309
18 und mehr	13	188 809	187 533	178 799	176 082	175 443	175 016	174 724	174 895	175 421
0 - 20	14	66 032	61 670	55 779	53 291	51 834	50 722	49 759	48 821	47 931
20 - 65	15	141 682	145 756	139 917	138 162	137 827	136 980	135 987	135 164	134 788
75 und mehr	16	15 335	16 139	15 699	14 745	13 935	13 418	13 298	13 739	14 007
90 und mehr	17	388	437	533	567	646	722	773	852	923
<b>Insgesamt</b>	<b>18</b>	<b>246 282</b>	<b>241 976</b>	<b>228 920</b>	<b>224 583</b>	<b>222 830</b>	<b>221 392</b>	<b>219 933</b>	<b>218 671</b>	<b>217 730</b>
<b>Männliche Personen</b>										
0 - 3	19	4 959	4 839	4 149	3 430	2 723	2 028	1 835	1 771	1 905
3 - 6	20	4 465	4 960	4 321	4 270	4 265	4 091	3 462	2 775	2 083
6 - 10	21	5 177	5 984	6 190	5 965	5 832	5 796	5 720	5 715	5 645
10 - 16	22	10 477	8 457	8 495	8 761	8 987	9 140	9 141	9 106	8 990
16 - 19	23	6 300	5 218	3 743	3 526	3 540	3 757	4 129	4 389	4 568
19 - 25	24	12 287	12 188	9 327	8 732	8 511	8 064	7 773	7 580	7 534
25 - 45	25	34 685	33 456	32 801	33 194	33 911	34 426	34 525	34 498	34 574
45 - 65	26	23 733	27 762	28 874	28 312	28 119	27 737	27 693	27 830	28 011
65 und mehr	27	13 719	11 520	10 564	10 549	10 599	10 899	11 196	11 491	11 788
0 - 6	28	9 424	9 799	8 470	7 700	6 988	6 119	5 297	4 546	3 988
0 - 15	29	23 216	22 560	21 947	21 175	20 417	19 547	18 658	17 824	17 047
0 - 18	30	29 162	27 664	25 578	24 750	24 202	23 664	23 057	22 366	21 679
18 und mehr	31	86 640	86 720	82 886	81 989	82 285	82 274	82 417	82 789	83 419
0 - 20	32	33 538	31 314	28 426	27 229	26 541	25 949	25 444	25 001	24 583
20 - 65	33	68 545	71 550	69 474	68 961	69 347	69 090	68 834	68 663	68 727
75 und mehr	34	5 180	5 162	4 652	4 325	3 981	3 769	3 662	3 674	3 763
90 und mehr	35	88	109	125	127	149	173	161	176	201
<b>Insgesamt</b>	<b>36</b>	<b>115 802</b>	<b>114 384</b>	<b>108 464</b>	<b>106 739</b>	<b>106 487</b>	<b>105 938</b>	<b>105 474</b>	<b>105 155</b>	<b>105 098</b>
<b>Weibliche Personen</b>										
0 - 3	37	4 787	4 769	3 887	3 190	2 528	1 867	1 690	1 652	1 734
3 - 6	38	4 320	4 759	4 309	4 165	4 004	3 858	3 255	2 603	1 910
6 - 10	39	5 030	5 792	5 922	5 808	5 774	5 787	5 667	5 477	5 301
10 - 16	40	10 200	8 179	8 144	8 417	8 648	8 698	8 765	8 849	8 771
16 - 19	41	6 070	5 072	3 605	3 263	3 263	3 552	3 900	4 140	4 330
19 - 25	42	11 690	11 605	9 167	8 395	7 813	7 389	6 939	6 587	6 516
25 - 45	43	32 664	31 773	31 642	31 787	32 024	32 347	32 455	32 322	32 077
45 - 65	44	30 870	32 613	31 120	30 238	29 719	29 165	28 797	28 691	28 770
65 und mehr	45	24 849	23 030	22 660	22 581	22 570	22 791	22 991	23 195	23 223
0 - 6	46	9 107	9 528	8 196	7 355	6 532	5 725	4 945	4 255	3 644
0 - 15	47	22 539	21 877	21 123	20 416	19 580	18 779	17 963	17 084	16 225
0 - 18	48	28 311	26 779	24 543	23 751	23 185	22 712	22 152	21 410	20 630
18 und mehr	49	102 169	100 813	95 913	94 093	93 158	92 742	92 307	92 106	92 002
0 - 20	50	32 494	30 356	27 353	26 062	25 293	24 773	24 315	23 820	23 348
20 - 65	51	73 137	74 206	70 443	69 201	68 480	67 890	67 153	66 501	66 061
75 und mehr	52	10 155	10 977	11 047	10 420	9 954	9 649	9 636	10 065	10 244
90 und mehr	53	300	328	408	440	497	549	612	676	722
<b>Insgesamt</b>	<b>54</b>	<b>130 480</b>	<b>127 592</b>	<b>120 456</b>	<b>117 844</b>	<b>116 343</b>	<b>115 454</b>	<b>114 459</b>	<b>113 516</b>	<b>112 632</b>

**Noch: Bevölkerung nach ausgewählten Altersgruppen und Geschlecht  
Landkreis Anhalt-Bitterfeld**

Bevölkerungsstand am 31.12. ...										Lfd.
1997	1998	1999	2000	2001	2002	2003	2004	2005	2006	Nr.
<b>Personen insgesamt</b>										
3 812	3 926	4 023	4 060	4 100	4 027	3 849	3 732	3 687	3 645	1
3 589	3 410	3 623	3 754	3 817	3 820	3 871	3 947	3 912	3 766	2
9 579	7 982	6 381	4 996	4 541	4 452	4 645	4 720	4 937	5 078	3
17 648	17 455	17 018	16 312	14 781	13 227	11 345	9 665	8 199	6 961	4
9 021	9 019	8 951	8 841	8 750	8 423	8 269	8 135	7 920	7 476	5
14 328	14 731	15 215	15 314	15 429	15 363	15 142	14 965	14 536	14 407	6
65 310	63 376	61 487	59 129	56 892	55 004	53 223	50 992	49 335	47 449	7
57 401	57 933	58 023	57 899	57 628	57 196	56 809	56 422	55 835	55 422	8
35 228	35 451	36 166	36 921	37 704	38 642	39 656	40 973	42 410	43 669	9
7 401	7 336	7 646	7 814	7 917	7 847	7 720	7 679	7 599	7 411	10
31 663	29 782	28 048	26 245	24 529	22 681	21 025	19 561	18 364	17 982	11
40 778	38 784	36 981	35 065	33 066	31 066	29 200	27 559	25 903	24 298	12
175 138	174 499	173 906	172 161	170 576	169 088	167 609	165 992	164 868	163 575	13
46 518	44 606	42 922	40 876	38 819	36 771	34 801	32 879	31 217	29 607	14
134 170	133 226	131 799	129 429	127 119	124 741	122 352	119 699	117 144	114 597	15
14 286	14 468	14 640	14 902	15 242	15 519	15 973	16 523	17 058	17 579	16
1 003	1 124	1 192	1 224	1 272	1 334	1 390	1 421	1 353	1 230	17
<b>215 916</b>	<b>213 283</b>	<b>210 887</b>	<b>207 226</b>	<b>203 642</b>	<b>200 154</b>	<b>196 809</b>	<b>193 551</b>	<b>190 771</b>	<b>187 873</b>	<b>18</b>
<b>Männliche Personen</b>										
1 993	2 044	2 054	2 080	2 116	2 081	1 999	1 883	1 869	1 834	19
1 877	1 769	1 890	1 936	1 954	1 944	1 984	2 050	1 995	1 935	20
4 953	4 130	3 269	2 573	2 331	2 282	2 394	2 428	2 542	2 607	21
8 963	8 864	8 658	8 295	7 574	6 822	5 868	4 998	4 213	3 600	22
4 655	4 669	4 675	4 563	4 484	4 270	4 211	4 179	4 131	3 887	23
7 722	7 906	8 175	8 233	8 362	8 445	8 312	8 219	7 958	7 841	24
33 811	32 817	31 866	30 685	29 561	28 553	27 676	26 491	25 708	24 765	25
28 388	28 744	28 840	28 819	28 696	28 503	28 286	28 185	27 919	27 757	26
12 046	12 278	12 772	13 284	13 779	14 392	15 063	15 793	16 598	17 286	27
3 870	3 813	3 944	4 016	4 070	4 025	3 983	3 933	3 864	3 769	28
16 262	15 266	14 361	13 454	12 612	11 678	10 861	10 039	9 411	9 217	29
20 947	19 926	18 949	17 924	16 932	15 912	15 043	14 190	13 323	12 488	30
83 461	83 295	83 250	82 544	81 925	81 380	80 750	80 036	79 610	79 024	31
23 942	22 962	22 086	21 010	19 945	18 916	17 931	16 914	16 085	15 277	32
68 420	67 981	67 341	66 174	65 133	63 984	62 799	61 519	60 250	58 949	33
3 825	3 838	3 884	3 973	4 121	4 285	4 527	4 807	5 080	5 386	34
209	236	251	252	254	263	289	298	272	260	35
<b>104 408</b>	<b>103 221</b>	<b>102 199</b>	<b>100 468</b>	<b>98 857</b>	<b>97 292</b>	<b>95 793</b>	<b>94 226</b>	<b>92 933</b>	<b>91 512</b>	<b>36</b>
<b>Weibliche Personen</b>										
1 819	1 882	1 969	1 980	1 984	1 946	1 850	1 849	1 818	1 811	37
1 712	1 641	1 733	1 818	1 863	1 876	1 887	1 897	1 917	1 831	38
4 626	3 852	3 112	2 423	2 210	2 170	2 251	2 292	2 395	2 471	39
8 685	8 591	8 360	8 017	7 207	6 405	5 477	4 667	3 986	3 361	40
4 366	4 350	4 276	4 278	4 266	4 153	4 058	3 956	3 789	3 589	41
6 606	6 825	7 040	7 081	7 067	6 918	6 830	6 746	6 578	6 566	42
31 499	30 559	29 621	28 444	27 331	26 451	25 547	24 501	23 627	22 684	43
29 013	29 189	29 183	29 080	28 932	28 693	28 523	28 237	27 916	27 665	44
23 182	23 173	23 394	23 637	23 925	24 250	24 593	25 180	25 812	26 383	45
3 531	3 523	3 702	3 798	3 847	3 822	3 737	3 746	3 735	3 642	46
15 401	14 516	13 687	12 791	11 917	11 003	10 164	9 522	8 953	8 765	47
19 831	18 858	18 032	17 141	16 134	15 154	14 157	13 369	12 580	11 810	48
91 677	91 204	90 656	89 617	88 651	87 708	86 859	85 956	85 258	84 551	49
22 576	21 644	20 836	19 866	18 874	17 855	16 870	15 965	15 132	14 330	50
65 750	65 245	64 458	63 255	61 986	60 757	59 553	58 180	56 894	55 648	51
10 461	10 630	10 756	10 929	11 121	11 234	11 446	11 716	11 978	12 193	52
794	888	941	972	1 018	1 071	1 101	1 123	1 081	970	53
<b>111 508</b>	<b>110 062</b>	<b>108 688</b>	<b>106 758</b>	<b>104 785</b>	<b>102 862</b>	<b>101 016</b>	<b>99 325</b>	<b>97 838</b>	<b>96 361</b>	<b>54</b>

**Bevölkerung nach ausgewählten Altersgruppen und Geschlecht**  
**Landkreis Börde**

Altersgruppe von ... bis unter ... Jahre	Lfd. Nr.	Bevölkerungsstand am 31.12. ...								
		VZ 1981	1985	1990	1991	1992	1993	1994	1995	1996
<b>Personen insgesamt</b>										
0 - 3	1	8 434	8 109	6 735	5 553	4 398	3 378	3 144	3 136	3 297
3 - 6	2	7 247	8 407	7 620	7 365	7 107	6 769	5 858	4 804	3 814
6 - 10	3	8 849	9 927	10 425	10 244	10 173	10 255	10 307	10 346	10 361
10 - 16	4	17 851	14 439	14 375	14 966	15 521	15 882	16 227	16 699	16 940
16 - 19	5	10 414	8 808	6 344	5 949	5 849	6 285	6 940	7 725	8 356
19 - 25	6	21 238	20 233	15 962	14 719	13 913	13 205	12 584	12 174	12 189
25 - 45	7	53 770	53 387	55 379	56 222	57 071	58 133	59 449	61 003	62 680
45 - 65	8	45 425	49 391	47 436	46 448	45 810	45 417	45 620	46 539	47 607
65 und mehr	9	32 137	28 629	27 322	27 219	27 353	27 718	28 192	28 626	28 990
0 - 6	10	15 681	16 516	14 355	12 918	11 505	10 147	9 002	7 940	7 111
0 - 15	11	39 139	38 082	37 130	36 116	34 812	33 703	32 908	32 073	31 456
0 - 18	12	49 095	46 667	43 236	42 066	41 121	40 635	40 523	40 296	40 089
18 und mehr	13	156 270	154 663	148 362	146 619	146 074	146 407	147 798	150 756	154 145
0 - 20	14	56 388	52 895	48 190	46 211	45 009	44 427	44 385	44 649	45 188
20 - 65	15	116 840	119 806	116 086	115 255	114 833	114 897	115 744	117 777	120 056
75 und mehr	16	13 014	13 471	12 514	11 787	11 155	10 606	10 575	10 867	11 267
90 und mehr	17	386	390	474	500	552	611	616	652	690
<b>Insgesamt</b>	<b>18</b>	<b>205 365</b>	<b>201 330</b>	<b>191 598</b>	<b>188 685</b>	<b>187 195</b>	<b>187 042</b>	<b>188 321</b>	<b>191 052</b>	<b>194 234</b>
<b>Männliche Personen</b>										
0 - 3	19	4 378	4 175	3 439	2 806	2 247	1 707	1 616	1 610	1 722
3 - 6	20	3 736	4 369	3 887	3 783	3 614	3 446	2 955	2 460	1 921
6 - 10	21	4 455	5 133	5 432	5 295	5 229	5 269	5 299	5 285	5 342
10 - 16	22	9 178	7 356	7 444	7 771	8 092	8 319	8 510	8 678	8 790
16 - 19	23	5 367	4 517	3 153	3 035	2 986	3 252	3 580	4 083	4 440
19 - 25	24	10 992	10 458	8 269	7 707	7 415	7 031	6 683	6 482	6 500
25 - 45	25	28 139	27 740	28 650	29 140	29 710	30 429	30 962	31 781	32 679
45 - 65	26	20 158	22 995	23 137	22 805	22 580	22 452	22 637	23 272	23 975
65 und mehr	27	11 133	9 554	8 827	8 780	8 937	9 183	9 479	9 750	10 035
0 - 6	28	8 114	8 544	7 326	6 589	5 861	5 153	4 571	4 070	3 643
0 - 15	29	20 092	19 598	19 146	18 639	17 975	17 386	16 967	16 527	16 239
0 - 18	30	25 165	24 018	22 216	21 654	21 220	20 963	20 952	20 857	20 786
18 und mehr	31	72 371	72 279	70 022	69 468	69 590	70 125	70 769	72 544	74 618
0 - 20	32	28 933	27 199	24 774	23 790	23 196	22 945	22 986	23 137	23 492
20 - 65	33	57 470	59 544	58 637	58 552	58 677	58 960	59 256	60 514	61 877
75 und mehr	34	4 262	4 302	3 668	3 336	3 100	2 875	2 847	2 916	3 034
90 und mehr	35	95	78	94	95	110	127	118	115	129
<b>Insgesamt</b>	<b>36</b>	<b>97 536</b>	<b>96 297</b>	<b>92 238</b>	<b>91 122</b>	<b>90 810</b>	<b>91 088</b>	<b>91 721</b>	<b>93 401</b>	<b>95 404</b>
<b>Weibliche Personen</b>										
0 - 3	37	4 056	3 934	3 296	2 747	2 151	1 671	1 528	1 526	1 575
3 - 6	38	3 511	4 038	3 733	3 582	3 493	3 323	2 903	2 344	1 893
6 - 10	39	4 394	4 794	4 993	4 949	4 944	4 986	5 008	5 061	5 019
10 - 16	40	8 673	7 083	6 931	7 195	7 429	7 563	7 717	8 021	8 150
16 - 19	41	5 047	4 291	3 191	2 914	2 863	3 033	3 360	3 642	3 916
19 - 25	42	10 246	9 775	7 693	7 012	6 498	6 174	5 901	5 692	5 689
25 - 45	43	25 631	25 647	26 729	27 082	27 361	27 704	28 487	29 222	30 001
45 - 65	44	25 267	26 396	24 299	23 643	23 230	22 965	22 983	23 267	23 632
65 und mehr	45	21 004	19 075	18 495	18 439	18 416	18 535	18 713	18 876	18 955
0 - 6	46	7 567	7 972	7 029	6 329	5 644	4 994	4 431	3 870	3 468
0 - 15	47	19 047	18 484	17 984	17 477	16 837	16 317	15 941	15 546	15 217
0 - 18	48	23 930	22 649	21 020	20 412	19 901	19 672	19 571	19 439	19 303
18 und mehr	49	83 899	82 384	78 340	77 151	76 484	76 282	77 029	78 212	79 527
0 - 20	50	27 455	25 696	23 416	22 421	21 813	21 482	21 399	21 512	21 696
20 - 65	51	59 370	60 262	57 449	56 703	56 156	55 937	56 488	57 263	58 179
75 und mehr	52	8 752	9 169	8 846	8 451	8 055	7 731	7 728	7 951	8 233
90 und mehr	53	291	312	380	405	442	484	498	537	561
<b>Insgesamt</b>	<b>54</b>	<b>107 829</b>	<b>105 033</b>	<b>99 360</b>	<b>97 563</b>	<b>96 385</b>	<b>95 954</b>	<b>96 600</b>	<b>97 651</b>	<b>98 830</b>



**Noch: Bevölkerung nach ausgewählten Altersgruppen und Geschlecht  
Landkreis Börde**

Bevölkerungsstand am 31.12. ...										Lfd.
1997	1998	1999	2000	2001	2002	2003	2004	2005	2006	Nr.
<b>Personen insgesamt</b>										
3 618	3 949	4 188	4 397	4 366	4 287	4 053	4 052	4 106	4 133	1
3 553	3 475	3 561	3 801	4 129	4 322	4 489	4 412	4 299	4 098	2
9 279	7 899	6 516	5 256	4 899	4 903	5 005	5 292	5 580	5 834	3
17 197	17 398	17 326	16 958	15 537	13 904	12 203	10 526	8 935	7 619	4
8 717	8 807	8 725	8 630	8 788	8 807	8 753	8 544	8 305	7 818	5
12 833	13 256	14 080	14 659	14 918	15 152	15 230	15 149	14 657	14 381	6
63 134	62 659	61 874	60 681	59 215	58 046	56 805	55 216	53 530	51 782	7
49 017	50 374	51 148	51 769	52 418	52 937	53 453	53 886	54 341	54 933	8
29 456	29 848	30 648	31 512	32 296	33 065	33 974	35 136	36 327	37 235	9
7 171	7 424	7 749	8 198	8 495	8 609	8 542	8 464	8 405	8 231	10
30 837	29 789	28 628	27 430	25 972	24 473	22 923	21 562	20 378	20 149	11
39 658	38 554	37 361	36 309	34 838	33 351	31 577	29 973	28 386	26 841	12
157 146	159 111	160 705	161 354	161 728	162 072	162 388	162 240	161 694	160 992	13
45 032	44 180	43 225	41 902	40 365	39 017	37 317	35 604	33 943	32 231	14
122 316	123 637	124 193	124 249	123 905	123 341	122 674	121 473	119 810	118 367	15
11 660	11 811	12 068	12 387	12 759	13 039	13 563	14 043	14 592	14 930	16
753	827	905	961	964	1 021	1 040	1 078	1 020	956	17
<b>196 804</b>	<b>197 665</b>	<b>198 066</b>	<b>197 663</b>	<b>196 566</b>	<b>195 423</b>	<b>193 965</b>	<b>192 213</b>	<b>190 080</b>	<b>187 833</b>	<b>18</b>
<b>Männliche Personen</b>										
1 903	2 089	2 183	2 261	2 233	2 214	2 111	2 127	2 112	2 104	19
1 844	1 769	1 851	1 968	2 149	2 243	2 304	2 254	2 203	2 114	20
4 726	4 024	3 303	2 684	2 488	2 502	2 592	2 732	2 884	3 015	21
8 926	8 984	8 944	8 696	7 978	7 124	6 222	5 358	4 569	3 901	22
4 599	4 634	4 578	4 542	4 575	4 604	4 538	4 456	4 266	4 035	23
6 914	7 144	7 648	7 972	8 186	8 340	8 401	8 262	8 022	7 820	24
32 863	32 528	32 048	31 429	30 718	30 101	29 538	28 794	28 063	27 235	25
24 772	25 564	26 045	26 453	26 800	27 110	27 380	27 614	27 855	28 176	26
10 404	10 702	11 227	11 659	12 151	12 654	13 235	13 918	14 597	15 106	27
3 747	3 858	4 034	4 229	4 382	4 457	4 415	4 381	4 315	4 218	28
15 907	15 367	14 735	14 100	13 316	12 575	11 766	11 096	10 469	10 349	29
20 514	19 941	19 289	18 673	17 922	17 158	16 251	15 399	14 574	13 765	30
76 437	77 497	78 538	78 991	79 356	79 734	80 070	80 116	79 997	79 741	31
23 456	22 983	22 418	21 685	20 868	20 155	19 266	18 392	17 515	16 599	32
63 091	63 753	64 182	64 320	64 259	64 083	63 820	63 205	62 459	61 801	33
3 163	3 209	3 299	3 408	3 583	3 779	4 086	4 348	4 596	4 795	34
143	160	173	179	176	194	198	209	186	169	35
<b>96 951</b>	<b>97 438</b>	<b>97 827</b>	<b>97 664</b>	<b>97 278</b>	<b>96 892</b>	<b>96 321</b>	<b>95 515</b>	<b>94 571</b>	<b>93 506</b>	<b>36</b>
<b>Weibliche Personen</b>										
1 715	1 860	2 005	2 136	2 133	2 073	1 942	1 925	1 994	2 029	37
1 709	1 706	1 710	1 833	1 980	2 079	2 185	2 158	2 096	1 984	38
4 553	3 875	3 213	2 572	2 411	2 401	2 413	2 560	2 696	2 819	39
8 271	8 414	8 382	8 262	7 559	6 780	5 981	5 168	4 366	3 718	40
4 118	4 173	4 147	4 088	4 213	4 203	4 215	4 088	4 039	3 783	41
5 919	6 112	6 432	6 687	6 732	6 812	6 829	6 887	6 635	6 561	42
30 271	30 131	29 826	29 252	28 497	27 945	27 267	26 422	25 467	24 547	43
24 245	24 810	25 103	25 316	25 618	25 827	26 073	26 272	26 486	26 757	44
19 052	19 146	19 421	19 853	20 145	20 411	20 739	21 218	21 730	22 129	45
3 424	3 566	3 715	3 969	4 113	4 152	4 127	4 083	4 090	4 013	46
14 930	14 422	13 893	13 330	12 656	11 898	11 157	10 466	9 909	9 800	47
19 144	18 613	18 072	17 636	16 916	16 193	15 326	14 574	13 812	13 076	48
80 709	81 614	82 167	82 363	82 372	82 338	82 318	82 124	81 697	81 251	49
21 576	21 197	20 807	20 217	19 497	18 862	18 051	17 212	16 428	15 632	50
59 225	59 884	60 011	59 929	59 646	59 258	58 854	58 268	57 351	56 566	51
8 497	8 602	8 769	8 979	9 176	9 260	9 477	9 695	9 996	10 135	52
610	667	732	782	788	827	842	869	834	787	53
<b>99 853</b>	<b>100 227</b>	<b>100 239</b>	<b>99 999</b>	<b>99 288</b>	<b>98 531</b>	<b>97 644</b>	<b>96 698</b>	<b>95 509</b>	<b>94 327</b>	<b>54</b>

**Bevölkerung nach ausgewählten Altersgruppen und Geschlecht  
Burgenlandkreis**

Altersgruppe von ... bis unter ... Jahre	Lfd. Nr.	Bevölkerungsstand am 31.12. ...								
		VZ 1981	1985	1990	1991	1992	1993	1994	1995	1996
<b>Personen insgesamt</b>										
0 - 3	1	10 390	9 849	8 110	6 736	5 384	4 070	3 554	3 300	3 416
3 - 6	2	8 772	10 265	9 238	8 984	8 631	8 013	6 747	5 439	4 117
6 - 10	3	10 169	11 892	12 430	12 265	12 093	12 064	12 088	11 739	11 203
10 - 16	4	21 876	16 898	16 963	17 622	18 393	18 662	18 600	18 617	18 466
16 - 19	5	13 360	10 999	7 277	6 660	6 805	7 294	8 046	8 726	9 240
19 - 25	6	26 333	25 391	19 188	17 668	16 426	15 403	14 546	13 860	13 560
25 - 45	7	69 577	67 443	67 549	68 077	69 006	69 693	69 800	69 618	69 513
45 - 65	8	63 181	68 251	65 440	63 734	62 506	61 026	60 410	60 201	60 154
65 und mehr	9	44 689	39 548	38 231	38 113	38 271	38 774	39 271	39 815	40 234
0 - 6	10	19 162	20 114	17 348	15 720	14 015	12 083	10 301	8 739	7 533
0 - 15	11	47 208	45 422	44 414	43 210	41 698	39 800	37 943	35 852	34 089
0 - 18	12	60 014	56 047	51 315	50 143	49 085	47 914	46 722	45 102	43 461
18 und mehr	13	208 333	204 489	193 111	189 716	188 430	187 085	186 340	186 213	186 442
0 - 20	14	69 085	63 868	57 114	54 833	53 381	52 285	51 170	50 081	49 127
20 - 65	15	154 573	157 120	149 081	146 913	145 863	143 940	142 621	141 419	140 542
75 und mehr	16	18 497	18 791	17 637	16 521	15 543	14 668	14 633	14 991	15 607
90 und mehr	17	472	531	657	666	767	835	875	914	1 006
<b>Insgesamt</b>	<b>18</b>	<b>268 347</b>	<b>260 536</b>	<b>244 426</b>	<b>239 859</b>	<b>237 515</b>	<b>234 999</b>	<b>233 062</b>	<b>231 315</b>	<b>229 903</b>
<b>Männliche Personen</b>										
0 - 3	19	5 264	5 005	4 235	3 513	2 783	2 095	1 821	1 667	1 729
3 - 6	20	4 465	5 163	4 752	4 610	4 459	4 188	3 531	2 816	2 128
6 - 10	21	5 221	6 042	6 260	6 245	6 162	6 160	6 211	6 081	5 801
10 - 16	22	11 280	8 589	8 627	8 929	9 300	9 417	9 390	9 398	9 354
16 - 19	23	6 872	5 690	3 746	3 478	3 526	3 769	4 135	4 502	4 752
19 - 25	24	13 706	13 302	9 895	9 129	8 698	8 183	7 767	7 517	7 342
25 - 45	25	35 613	34 586	34 647	35 017	35 661	36 075	36 265	36 152	36 206
45 - 65	26	27 471	31 000	31 365	30 749	30 335	29 664	29 393	29 484	29 550
65 und mehr	27	15 827	13 363	12 376	12 411	12 544	12 867	13 212	13 598	13 904
0 - 6	28	9 729	10 168	8 987	8 123	7 242	6 283	5 352	4 483	3 857
0 - 15	29	24 062	23 084	22 689	22 052	21 284	20 339	19 387	18 330	17 467
0 - 18	30	30 743	28 518	26 244	25 624	25 082	24 486	23 875	23 054	22 218
18 und mehr	31	94 976	94 222	89 659	88 457	88 386	87 932	87 850	88 161	88 548
0 - 20	32	35 422	32 665	29 226	28 124	27 378	26 771	26 225	25 666	25 169
20 - 65	33	74 470	76 712	74 301	73 546	73 546	72 780	72 288	71 951	71 693
75 und mehr	34	6 288	6 126	5 322	4 952	4 567	4 170	4 084	4 195	4 338
90 und mehr	35	128	119	153	145	183	199	203	214	233
<b>Insgesamt</b>	<b>36</b>	<b>125 719</b>	<b>122 740</b>	<b>115 903</b>	<b>114 081</b>	<b>113 468</b>	<b>112 418</b>	<b>111 725</b>	<b>111 215</b>	<b>110 766</b>
<b>Weibliche Personen</b>										
0 - 3	37	5 126	4 844	3 875	3 223	2 601	1 975	1 733	1 633	1 687
3 - 6	38	4 307	5 102	4 486	4 374	4 172	3 825	3 216	2 623	1 989
6 - 10	39	4 948	5 850	6 170	6 020	5 931	5 904	5 877	5 658	5 402
10 - 16	40	10 596	8 309	8 336	8 693	9 093	9 245	9 210	9 219	9 112
16 - 19	41	6 488	5 309	3 531	3 182	3 279	3 525	3 911	4 224	4 488
19 - 25	42	12 627	12 089	9 293	8 539	7 728	7 220	6 779	6 343	6 218
25 - 45	43	33 964	32 857	32 902	33 060	33 345	33 618	33 535	33 466	33 307
45 - 65	44	35 710	37 251	34 075	32 985	32 171	31 362	31 017	30 717	30 604
65 und mehr	45	28 862	26 185	25 855	25 702	25 727	25 907	26 059	26 217	26 330
0 - 6	46	9 433	9 946	8 361	7 597	6 773	5 800	4 949	4 256	3 676
0 - 15	47	23 146	22 338	21 725	21 158	20 414	19 461	18 556	17 522	16 622
0 - 18	48	29 271	27 529	25 071	24 519	24 003	23 428	22 847	22 048	21 243
18 und mehr	49	113 357	110 267	103 452	101 259	100 044	99 153	98 490	98 052	97 894
0 - 20	50	33 663	31 203	27 888	26 709	26 003	25 514	24 945	24 415	23 958
20 - 65	51	80 103	80 408	74 780	73 367	72 317	71 160	70 333	69 468	68 849
75 und mehr	52	12 209	12 665	12 315	11 569	10 976	10 498	10 549	10 796	11 269
90 und mehr	53	344	412	504	521	584	636	672	700	773
<b>Insgesamt</b>	<b>54</b>	<b>142 628</b>	<b>137 796</b>	<b>128 523</b>	<b>125 778</b>	<b>124 047</b>	<b>122 581</b>	<b>121 337</b>	<b>120 100</b>	<b>119 137</b>

**Noch: Bevölkerung nach ausgewählten Altersgruppen und Geschlecht  
Burgenlandkreis**

Bevölkerungsstand am 31.12. ...										Lfd.
1997	1998	1999	2000	2001	2002	2003	2004	2005	2006	Nr.
<b>Personen insgesamt</b>										
3 754	4 043	4 275	4 404	4 427	4 369	4 264	4 229	4 208	4 144	1
3 654	3 401	3 491	3 734	3 986	4 161	4 279	4 318	4 298	4 199	2
9 769	8 173	6 642	5 265	4 692	4 613	4 765	5 056	5 325	5 502	3
18 509	18 277	17 877	17 396	15 778	14 018	12 058	10 241	8 627	7 362	4
9 342	9 506	9 347	9 121	8 961	8 908	9 015	8 889	8 511	7 869	5
13 911	14 610	15 384	15 792	16 075	15 954	15 646	15 503	15 220	15 221	6
68 298	66 461	64 670	62 462	60 212	58 289	56 762	55 043	53 259	51 422	7
60 742	61 204	61 096	61 080	60 874	60 719	60 494	60 218	59 665	59 563	8
40 594	41 025	42 000	43 008	43 940	44 994	45 889	47 228	48 614	49 815	9
7 408	7 444	7 766	8 138	8 413	8 530	8 543	8 547	8 506	8 343	10
32 480	30 799	29 329	27 705	25 851	24 080	22 480	21 159	20 017	19 644	11
42 034	40 199	38 552	36 832	34 872	33 198	31 405	29 789	27 972	26 263	12
186 539	186 501	186 230	185 430	184 073	182 827	181 767	180 936	179 755	178 834	13
47 956	46 357	44 765	42 878	40 838	38 933	37 159	35 610	33 781	31 943	14
140 023	139 318	138 017	136 376	134 167	132 098	130 124	127 887	125 332	123 339	15
16 034	16 466	16 855	17 303	17 785	18 361	19 059	19 674	20 459	20 975	16
1 088	1 216	1 327	1 386	1 447	1 483	1 522	1 517	1 456	1 321	17
<b>228 573</b>	<b>226 700</b>	<b>224 782</b>	<b>222 262</b>	<b>218 945</b>	<b>216 025</b>	<b>213 172</b>	<b>210 725</b>	<b>207 727</b>	<b>205 097</b>	<b>18</b>
<b>Männliche Personen</b>										
1 930	2 100	2 235	2 322	2 318	2 241	2 171	2 180	2 173	2 139	19
1 904	1 742	1 763	1 899	2 064	2 168	2 251	2 256	2 206	2 128	20
5 078	4 272	3 442	2 708	2 397	2 344	2 405	2 551	2 755	2 878	21
9 431	9 309	9 185	8 993	8 117	7 220	6 251	5 336	4 440	3 755	22
4 755	4 850	4 751	4 625	4 593	4 609	4 672	4 528	4 378	4 102	23
7 465	7 840	8 319	8 520	8 671	8 615	8 456	8 381	8 286	8 241	24
35 629	34 694	33 749	32 568	31 473	30 545	29 812	29 015	28 147	27 306	25
29 917	30 218	30 259	30 313	30 251	30 259	30 231	30 154	29 931	29 983	26
14 229	14 525	15 093	15 675	16 274	16 909	17 437	18 236	19 016	19 692	27
3 834	3 842	3 998	4 221	4 382	4 409	4 422	4 436	4 379	4 267	28
16 703	15 882	15 136	14 314	13 329	12 419	11 622	10 908	10 286	10 107	29
21 529	20 624	19 807	18 947	17 971	17 133	16 185	15 320	14 427	13 586	30
88 809	88 926	88 989	88 676	88 187	87 777	87 501	87 317	86 905	86 638	31
24 626	23 855	23 018	22 080	21 057	20 069	19 182	18 385	17 446	16 486	32
71 483	71 170	70 685	69 868	68 827	67 932	67 067	66 016	64 870	64 046	33
4 451	4 548	4 622	4 743	4 974	5 248	5 625	5 952	6 341	6 638	34
245	260	298	273	304	290	307	324	295	266	35
<b>110 338</b>	<b>109 550</b>	<b>108 796</b>	<b>107 623</b>	<b>106 158</b>	<b>104 910</b>	<b>103 686</b>	<b>102 637</b>	<b>101 332</b>	<b>100 224</b>	<b>36</b>
<b>Weibliche Personen</b>										
1 824	1 943	2 040	2 082	2 109	2 128	2 093	2 049	2 035	2 005	37
1 750	1 659	1 728	1 835	1 922	1 993	2 028	2 062	2 092	2 071	38
4 691	3 901	3 200	2 557	2 295	2 269	2 360	2 505	2 570	2 624	39
9 078	8 968	8 692	8 403	7 661	6 798	5 807	4 905	4 187	3 607	40
4 587	4 656	4 596	4 496	4 368	4 299	4 343	4 361	4 133	3 767	41
6 446	6 770	7 065	7 272	7 404	7 339	7 190	7 122	6 934	6 980	42
32 669	31 767	30 921	29 894	28 739	27 744	26 950	26 028	25 112	24 116	43
30 825	30 986	30 837	30 767	30 623	30 460	30 263	30 064	29 734	29 580	44
26 365	26 500	26 907	27 333	27 666	28 085	28 452	28 992	29 598	30 123	45
3 574	3 602	3 768	3 917	4 031	4 121	4 121	4 111	4 127	4 076	46
15 777	14 917	14 193	13 391	12 522	11 661	10 858	10 251	9 731	9 537	47
20 505	19 575	18 745	17 885	16 901	16 065	15 220	14 469	13 545	12 677	48
97 730	97 575	97 241	96 754	95 886	95 050	94 266	93 619	92 850	92 196	49
23 330	22 502	21 747	20 798	19 781	18 864	17 977	17 225	16 335	15 457	50
68 540	68 148	67 332	66 508	65 340	64 166	63 057	61 871	60 462	59 293	51
11 583	11 918	12 233	12 560	12 811	13 113	13 434	13 722	14 118	14 337	52
843	956	1 029	1 113	1 143	1 193	1 215	1 193	1 161	1 055	53
<b>118 235</b>	<b>117 150</b>	<b>115 986</b>	<b>114 639</b>	<b>112 787</b>	<b>111 115</b>	<b>109 486</b>	<b>108 088</b>	<b>106 395</b>	<b>104 873</b>	<b>54</b>

**Bevölkerung nach ausgewählten Altersgruppen und Geschlecht**  
**Landkreis Harz**

Altersgruppe von ... bis unter ... Jahre	Lfd. Nr.	Bevölkerungsstand am 31.12. ...								
		VZ 1981	1985	1990	1991	1992	1993	1994	1995	1996
<b>Personen insgesamt</b>										
0 - 3	1	11 809	11 494	9 848	8 089	6 618	5 056	4 526	4 327	4 328
3 - 6	2	10 629	11 928	11 051	10 871	10 343	9 697	8 049	6 644	5 088
6 - 10	3	12 610	14 434	14 840	14 643	14 507	14 533	14 512	13 898	13 402
10 - 16	4	26 634	21 155	20 746	21 460	22 100	22 258	22 209	22 165	21 818
16 - 19	5	14 877	13 196	9 296	8 328	8 328	8 993	9 978	10 571	11 031
19 - 25	6	28 799	29 390	23 665	21 573	20 024	18 800	17 512	16 786	16 632
25 - 45	7	80 897	78 803	81 090	81 719	82 243	82 767	82 551	82 181	81 464
45 - 65	8	65 699	72 191	71 781	70 658	70 280	69 755	69 670	69 870	70 526
65 und mehr	9	45 133	41 100	41 123	41 022	41 337	41 905	42 682	43 432	44 025
0 - 6	10	22 438	23 422	20 899	18 960	16 961	14 753	12 575	10 971	9 416
0 - 15	11	56 870	54 747	53 673	52 018	50 061	47 909	45 657	43 107	40 952
0 - 18	12	71 460	67 631	62 407	60 570	59 184	57 992	56 368	54 226	52 144
18 und mehr	13	225 627	226 060	221 033	217 793	216 596	215 772	215 321	215 648	216 170
0 - 20	14	81 726	76 985	69 668	66 502	64 618	63 178	61 787	60 462	58 976
20 - 65	15	170 228	175 606	172 649	170 839	169 825	168 681	167 220	165 980	165 313
75 und mehr	16	18 381	19 092	18 781	17 788	16 978	16 242	16 348	17 091	17 839
90 und mehr	17	538	598	737	794	871	942	1 040	1 119	1 190
<b>Insgesamt</b>	<b>18</b>	<b>297 087</b>	<b>293 691</b>	<b>283 440</b>	<b>278 363</b>	<b>275 780</b>	<b>273 764</b>	<b>271 689</b>	<b>269 874</b>	<b>268 314</b>
<b>Männliche Personen</b>										
0 - 3	19	5 990	5 968	5 119	4 212	3 411	2 563	2 323	2 203	2 221
3 - 6	20	5 478	6 045	5 661	5 522	5 323	5 034	4 180	3 432	2 602
6 - 10	21	6 514	7 410	7 543	7 541	7 475	7 463	7 425	7 133	6 930
10 - 16	22	13 653	10 894	10 691	11 047	11 312	11 343	11 379	11 399	11 208
16 - 19	23	7 719	6 721	4 831	4 315	4 318	4 722	5 236	5 529	5 754
19 - 25	24	14 729	15 140	12 107	11 204	10 576	9 982	9 400	9 127	9 165
25 - 45	25	40 729	39 457	40 968	41 380	41 873	42 325	42 208	42 251	42 021
45 - 65	26	28 769	33 061	34 515	34 158	34 112	33 962	34 061	34 238	34 595
65 und mehr	27	15 877	13 871	13 590	13 564	13 725	14 014	14 477	14 938	15 360
0 - 6	28	11 468	12 013	10 780	9 734	8 734	7 597	6 503	5 635	4 823
0 - 15	29	29 177	28 127	27 607	26 715	25 657	24 559	23 433	22 145	21 110
0 - 18	30	36 682	34 721	32 086	31 116	30 425	29 818	28 986	27 867	26 855
18 und mehr	31	102 776	103 846	102 939	101 827	101 700	101 590	101 703	102 383	103 001
0 - 20	32	41 978	39 479	35 862	34 301	33 326	32 526	31 856	31 250	30 539
20 - 65	33	81 603	85 217	85 573	85 078	85 074	84 868	84 356	84 062	83 957
75 und mehr	34	5 995	6 013	5 637	5 271	4 925	4 628	4 636	4 790	4 984
90 und mehr	35	127	117	140	163	192	212	253	265	268
<b>Insgesamt</b>	<b>36</b>	<b>139 458</b>	<b>138 567</b>	<b>135 025</b>	<b>132 943</b>	<b>132 125</b>	<b>131 408</b>	<b>130 689</b>	<b>130 250</b>	<b>129 856</b>
<b>Weibliche Personen</b>										
0 - 3	37	5 819	5 526	4 729	3 877	3 207	2 493	2 203	2 124	2 107
3 - 6	38	5 151	5 883	5 390	5 349	5 020	4 663	3 869	3 212	2 486
6 - 10	39	6 096	7 024	7 297	7 102	7 032	7 070	7 087	6 765	6 472
10 - 16	40	12 981	10 261	10 055	10 413	10 788	10 915	10 830	10 766	10 610
16 - 19	41	7 158	6 475	4 465	4 013	4 010	4 271	4 742	5 042	5 277
19 - 25	42	14 070	14 250	11 558	10 369	9 448	8 818	8 112	7 659	7 467
25 - 45	43	40 168	39 346	40 122	40 339	40 370	40 442	40 343	39 930	39 443
45 - 65	44	36 930	39 130	37 266	36 500	36 168	35 793	35 609	35 632	35 931
65 und mehr	45	29 256	27 229	27 533	27 458	27 612	27 891	28 205	28 494	28 665
0 - 6	46	10 970	11 409	10 119	9 226	8 227	7 156	6 072	5 336	4 593
0 - 15	47	27 693	26 620	26 066	25 303	24 404	23 350	22 224	20 962	19 842
0 - 18	48	34 778	32 910	30 321	29 454	28 759	28 174	27 382	26 359	25 289
18 und mehr	49	122 851	122 214	118 094	115 966	114 896	114 182	113 618	113 265	113 169
0 - 20	50	39 748	37 506	33 806	32 201	31 292	30 652	29 931	29 212	28 437
20 - 65	51	88 625	90 389	87 076	85 761	84 751	83 813	82 864	81 918	81 356
75 und mehr	52	12 386	13 079	13 144	12 517	12 053	11 614	11 712	12 301	12 855
90 und mehr	53	411	481	597	631	679	730	787	854	922
<b>Insgesamt</b>	<b>54</b>	<b>157 629</b>	<b>155 124</b>	<b>148 415</b>	<b>145 420</b>	<b>143 655</b>	<b>142 356</b>	<b>141 000</b>	<b>139 624</b>	<b>138 458</b>

**Noch: Bevölkerung nach ausgewählten Altersgruppen und Geschlecht  
Landkreis Harz**

Bevölkerungsstand am 31.12. ...										Lfd.
1997	1998	1999	2000	2001	2002	2003	2004	2005	2006	Nr.
<b>Personen insgesamt</b>										
4 632	4 898	5 215	5 391	5 424	5 469	5 293	5 147	5 097	4 950	1
4 598	4 433	4 452	4 722	4 927	5 179	5 380	5 418	5 521	5 259	2
11 632	9 805	8 207	6 541	6 134	5 982	6 142	6 428	6 634	6 979	3
21 852	21 666	21 135	20 570	18 807	16 892	14 740	12 586	11 080	9 460	4
11 126	11 151	10 906	10 739	10 689	10 576	10 650	10 571	10 018	9 431	5
16 941	17 488	18 341	18 727	18 998	19 002	18 783	18 626	18 206	18 165	6
80 089	78 048	75 854	73 440	71 316	69 656	68 082	65 960	64 293	61 950	7
71 518	72 588	73 063	73 122	73 083	72 868	72 455	71 905	71 325	71 268	8
44 604	45 101	46 122	47 410	48 850	50 173	51 605	53 505	55 316	56 786	9
9 230	9 331	9 667	10 113	10 351	10 648	10 673	10 565	10 618	10 209	10
39 035	37 160	35 412	33 620	31 703	29 851	28 041	26 552	25 300	24 776	11
50 286	48 119	46 317	44 403	42 433	40 614	38 718	36 716	34 809	32 661	12
216 706	217 059	216 978	216 259	215 795	215 183	214 412	213 430	212 681	211 587	13
57 278	55 412	53 659	51 383	49 446	47 567	45 575	43 530	41 652	39 474	14
165 110	164 665	163 514	161 869	159 932	158 057	155 950	153 111	150 522	147 988	15
18 417	18 804	19 215	19 819	20 438	20 942	21 576	22 454	23 058	23 433	16
1 279	1 331	1 442	1 544	1 638	1 775	1 871	1 907	1 795	1 623	17
<b>266 992</b>	<b>265 178</b>	<b>263 295</b>	<b>260 662</b>	<b>258 228</b>	<b>255 797</b>	<b>253 130</b>	<b>250 146</b>	<b>247 490</b>	<b>244 248</b>	<b>18</b>
<b>Männliche Personen</b>										
2 372	2 488	2 697	2 784	2 796	2 797	2 728	2 671	2 655	2 580	19
2 332	2 264	2 284	2 432	2 522	2 667	2 780	2 819	2 828	2 752	20
6 061	5 083	4 203	3 332	3 127	3 082	3 173	3 296	3 438	3 611	21
11 240	11 171	10 923	10 616	9 679	8 706	7 611	6 507	5 695	4 835	22
5 731	5 704	5 587	5 617	5 643	5 530	5 500	5 442	5 210	4 928	23
9 305	9 509	9 922	10 114	10 262	10 259	10 217	10 198	9 866	9 852	24
41 444	40 540	39 308	38 036	36 992	36 250	35 515	34 451	33 674	32 536	25
35 189	35 719	36 030	36 131	36 155	36 066	35 851	35 605	35 395	35 455	26
15 721	16 044	16 651	17 358	18 141	18 934	19 767	20 723	21 773	22 625	27
4 704	4 752	4 981	5 216	5 318	5 464	5 508	5 490	5 483	5 332	28
20 137	19 117	18 220	17 274	16 314	15 387	14 482	13 699	13 036	12 814	29
25 872	24 701	23 882	22 932	21 886	20 925	19 935	18 968	18 004	16 943	30
103 523	103 821	103 723	103 488	103 431	103 366	103 207	102 744	102 530	102 231	31
29 570	28 548	27 674	26 547	25 588	24 628	23 620	22 561	21 556	20 494	32
84 104	83 930	83 280	82 515	81 588	80 729	79 755	78 428	77 205	76 055	33
5 154	5 246	5 355	5 558	5 775	6 034	6 350	6 772	7 111	7 421	34
269	269	295	291	317	335	387	363	344	301	35
<b>129 395</b>	<b>128 522</b>	<b>127 605</b>	<b>126 420</b>	<b>125 317</b>	<b>124 291</b>	<b>123 142</b>	<b>121 712</b>	<b>120 534</b>	<b>119 174</b>	<b>36</b>
<b>Weibliche Personen</b>										
2 260	2 410	2 518	2 607	2 628	2 672	2 565	2 476	2 442	2 370	37
2 266	2 169	2 168	2 290	2 405	2 512	2 600	2 599	2 693	2 507	38
5 571	4 722	4 004	3 209	3 007	2 900	2 969	3 132	3 196	3 368	39
10 612	10 495	10 212	9 954	9 128	8 186	7 129	6 079	5 385	4 625	40
5 395	5 447	5 319	5 122	5 046	5 046	5 150	5 129	4 808	4 503	41
7 636	7 979	8 419	8 613	8 736	8 743	8 566	8 428	8 340	8 313	42
38 645	37 508	36 546	35 404	34 324	33 406	32 567	31 509	30 619	29 414	43
36 329	36 869	37 033	36 991	36 928	36 802	36 604	36 300	35 930	35 813	44
28 883	29 057	29 471	30 052	30 709	31 239	31 838	32 782	33 543	34 161	45
4 526	4 579	4 686	4 897	5 033	5 184	5 165	5 075	5 135	4 877	46
18 898	18 043	17 192	16 346	15 389	14 464	13 559	12 853	12 264	11 962	47
24 414	23 418	22 435	21 471	20 547	19 689	18 783	17 748	16 805	15 718	48
113 183	113 238	113 255	112 771	112 364	111 817	111 205	110 686	110 151	109 356	49
27 708	26 864	25 985	24 836	23 858	22 939	21 955	20 969	20 096	18 980	50
81 006	80 735	80 234	79 354	78 344	77 328	76 195	74 683	73 317	71 933	51
13 263	13 558	13 860	14 261	14 663	14 908	15 226	15 682	15 947	16 012	52
1 010	1 062	1 147	1 253	1 321	1 440	1 484	1 544	1 451	1 322	53
<b>137 597</b>	<b>136 656</b>	<b>135 690</b>	<b>134 242</b>	<b>132 911</b>	<b>131 506</b>	<b>129 988</b>	<b>128 434</b>	<b>126 956</b>	<b>125 074</b>	<b>54</b>

**Bevölkerung nach ausgewählten Altersgruppen und Geschlecht**  
**Landkreis Jerichower Land**

Altersgruppe von ... bis unter ... Jahre	Lfd. Nr.	Bevölkerungsstand am 31.12. ...								
		VZ 1981	1985	1990	1991	1992	1993	1994	1995	1996
<b>Personen insgesamt</b>										
0 - 3	1	4 727	4 565	3 851	3 127	2 457	1 956	1 836	1 866	1 948
3 - 6	2	4 285	4 768	4 267	4 161	4 030	3 863	3 328	2 699	2 113
6 - 10	3	4 840	5 694	5 914	5 716	5 634	5 704	5 834	5 792	5 701
10 - 16	4	9 973	7 926	8 155	8 491	8 724	8 921	9 068	9 265	9 358
16 - 19	5	6 442	5 303	3 573	3 305	3 363	3 704	4 190	4 426	4 601
19 - 25	6	12 078	12 199	8 646	7 830	7 439	7 522	7 298	7 109	7 142
25 - 45	7	30 205	30 002	30 967	31 072	31 626	33 014	34 127	34 769	35 148
45 - 65	8	24 804	27 610	27 494	26 886	26 598	26 337	26 521	27 066	27 530
65 und mehr	9	17 582	15 813	14 711	14 589	14 629	14 826	15 082	15 352	15 668
0 - 6	10	9 012	9 333	8 118	7 288	6 487	5 819	5 164	4 565	4 061
0 - 15	11	21 943	21 363	21 046	20 277	19 459	18 958	18 615	18 066	17 490
0 - 18	12	28 087	26 410	24 521	23 693	23 120	23 056	23 021	22 621	22 183
18 und mehr	13	86 849	87 470	83 057	81 484	81 380	82 791	84 263	85 723	87 026
0 - 20	14	32 454	30 139	27 199	25 936	25 290	25 265	25 355	25 291	25 134
20 - 65	15	64 900	67 928	65 668	64 652	64 581	65 756	66 847	67 701	68 407
75 und mehr	16	7 386	7 586	7 090	6 687	6 273	5 943	5 873	6 096	6 333
90 und mehr	17	235	255	295	329	359	406	429	443	499
<b>Insgesamt</b>	<b>18</b>	<b>114 936</b>	<b>113 880</b>	<b>107 578</b>	<b>105 177</b>	<b>104 500</b>	<b>105 847</b>	<b>107 284</b>	<b>108 344</b>	<b>109 209</b>
<b>Männliche Personen</b>										
0 - 3	19	2 463	2 397	2 000	1 632	1 290	1 050	944	951	1 019
3 - 6	20	2 185	2 441	2 194	2 124	2 064	1 985	1 740	1 421	1 103
6 - 10	21	2 458	2 926	3 079	2 961	2 927	2 946	2 999	2 975	2 933
10 - 16	22	5 048	4 000	4 202	4 366	4 488	4 628	4 712	4 806	4 842
16 - 19	23	3 256	2 634	1 823	1 722	1 743	1 927	2 164	2 308	2 466
19 - 25	24	6 258	6 248	4 389	4 050	3 939	4 062	4 035	3 888	3 977
25 - 45	25	15 555	15 474	15 905	15 866	16 243	17 214	17 879	18 261	18 487
45 - 65	26	10 939	12 779	13 332	13 117	13 025	12 932	13 098	13 407	13 650
65 und mehr	27	5 966	5 105	4 669	4 609	4 657	4 818	5 036	5 202	5 390
0 - 6	28	4 648	4 838	4 194	3 756	3 354	3 035	2 684	2 372	2 122
0 - 15	29	11 205	10 955	10 865	10 479	10 058	9 831	9 637	9 342	9 034
0 - 18	30	14 304	13 485	12 650	12 233	11 952	11 938	11 922	11 729	11 520
18 und mehr	31	39 824	40 519	38 943	38 214	38 424	39 624	40 685	41 490	42 347
0 - 20	32	16 526	15 343	14 014	13 427	13 092	13 134	13 174	13 104	13 112
20 - 65	33	31 636	33 556	32 910	32 411	32 627	33 610	34 397	34 913	35 365
75 und mehr	34	2 403	2 327	2 033	1 870	1 710	1 596	1 571	1 617	1 671
90 und mehr	35	54	59	58	72	75	92	100	100	102
<b>Insgesamt</b>	<b>36</b>	<b>54 128</b>	<b>54 004</b>	<b>51 593</b>	<b>50 447</b>	<b>50 376</b>	<b>51 562</b>	<b>52 607</b>	<b>53 219</b>	<b>53 867</b>
<b>Weibliche Personen</b>										
0 - 3	37	2 264	2 168	1 851	1 495	1 167	906	892	915	929
3 - 6	38	2 100	2 327	2 073	2 037	1 966	1 878	1 588	1 278	1 010
6 - 10	39	2 382	2 768	2 835	2 755	2 707	2 758	2 835	2 817	2 768
10 - 16	40	4 925	3 926	3 953	4 125	4 236	4 293	4 356	4 459	4 516
16 - 19	41	3 186	2 669	1 750	1 583	1 620	1 777	2 026	2 118	2 135
19 - 25	42	5 820	5 951	4 257	3 780	3 500	3 460	3 263	3 221	3 165
25 - 45	43	14 650	14 528	15 062	15 206	15 383	15 800	16 248	16 508	16 661
45 - 65	44	13 865	14 831	14 162	13 769	13 573	13 405	13 423	13 659	13 880
65 und mehr	45	11 616	10 708	10 042	9 980	9 972	10 008	10 046	10 150	10 278
0 - 6	46	4 364	4 495	3 924	3 532	3 133	2 784	2 480	2 193	1 939
0 - 15	47	10 738	10 408	10 181	9 798	9 401	9 127	8 978	8 724	8 456
0 - 18	48	13 783	12 925	11 871	11 460	11 168	11 118	11 099	10 892	10 663
18 und mehr	49	47 025	46 951	44 114	43 270	42 956	43 167	43 578	44 233	44 679
0 - 20	50	15 928	14 796	13 185	12 509	12 198	12 131	12 181	12 187	12 022
20 - 65	51	33 264	34 372	32 758	32 241	31 954	32 146	32 450	32 788	33 042
75 und mehr	52	4 983	5 259	5 057	4 817	4 563	4 347	4 302	4 479	4 662
90 und mehr	53	181	196	237	257	284	314	329	343	397
<b>Insgesamt</b>	<b>54</b>	<b>60 808</b>	<b>59 876</b>	<b>55 985</b>	<b>54 730</b>	<b>54 124</b>	<b>54 285</b>	<b>54 677</b>	<b>55 125</b>	<b>55 342</b>

**Noch: Bevölkerung nach ausgewählten Altersgruppen und Geschlecht  
Landkreis Jerichower Land**

Bevölkerungsstand am 31.12. ...										Lfd.
1997	1998	1999	2000	2001	2002	2003	2004	2005	2006	Nr.
<b>Personen insgesamt</b>										
2 066	2 163	2 289	2 366	2 386	2 338	2 256	2 157	2 116	2 079	1
1 985	1 984	2 029	2 083	2 159	2 243	2 303	2 351	2 331	2 238	2
5 056	4 279	3 536	2 893	2 689	2 652	2 697	2 767	2 878	2 963	3
9 382	9 348	9 203	9 002	8 292	7 376	6 427	5 552	4 752	4 088	4
4 682	4 828	4 859	4 723	4 707	4 600	4 608	4 490	4 368	4 158	5
7 171	7 413	7 754	8 081	8 172	8 129	7 919	7 896	7 648	7 502	6
34 381	33 767	33 076	32 224	31 282	30 453	29 579	28 577	27 542	26 483	7
28 023	28 742	29 069	29 365	29 446	29 409	29 432	29 461	29 534	29 651	8
16 087	16 532	17 073	17 614	18 322	19 027	19 704	20 518	21 233	21 930	9
4 051	4 147	4 318	4 449	4 545	4 581	4 559	4 508	4 447	4 317	10
16 883	16 166	15 497	14 769	13 969	13 050	12 182	11 391	10 775	10 521	11
21 706	21 039	20 277	19 524	18 660	17 694	16 755	15 831	14 974	14 081	12
87 127	88 017	88 611	88 827	88 795	88 533	88 170	87 938	87 428	87 011	13
24 659	24 015	23 432	22 647	21 744	20 725	19 741	18 776	17 843	16 938	14
68 087	68 509	68 383	68 090	67 389	66 475	65 480	64 475	63 326	62 244	15
6 498	6 713	6 783	6 934	7 160	7 436	7 757	8 068	8 353	8 572	16
546	581	586	617	670	730	747	772	765	700	17
<b>108 833</b>	<b>109 056</b>	<b>108 888</b>	<b>108 351</b>	<b>107 455</b>	<b>106 227</b>	<b>104 925</b>	<b>103 769</b>	<b>102 402</b>	<b>101 092</b>	<b>18</b>
<b>Männliche Personen</b>										
1 081	1 122	1 199	1 241	1 251	1 212	1 166	1 116	1 081	1 056	19
1 002	1 032	1 070	1 085	1 112	1 164	1 205	1 235	1 215	1 184	20
2 639	2 242	1 834	1 493	1 389	1 373	1 407	1 467	1 509	1 554	21
4 818	4 826	4 750	4 636	4 283	3 822	3 323	2 862	2 476	2 120	22
2 498	2 550	2 551	2 455	2 486	2 400	2 397	2 317	2 292	2 187	23
3 895	4 060	4 240	4 389	4 513	4 488	4 369	4 355	4 179	4 127	24
17 829	17 449	17 029	16 639	16 196	15 768	15 308	14 806	14 328	13 836	25
13 964	14 367	14 580	14 800	14 859	14 857	14 924	14 959	15 019	15 082	26
5 626	5 877	6 204	6 528	6 888	7 266	7 638	8 092	8 489	8 861	27
2 083	2 154	2 269	2 326	2 363	2 376	2 371	2 351	2 296	2 240	28
8 732	8 391	8 047	7 619	7 249	6 772	6 325	5 927	5 596	5 460	29
11 241	10 935	10 512	10 107	9 687	9 181	8 671	8 235	7 804	7 340	30
42 111	42 590	42 945	43 159	43 290	43 169	43 066	42 974	42 784	42 667	31
12 861	12 559	12 233	11 772	11 314	10 775	10 266	9 790	9 302	8 855	32
34 865	35 089	35 020	34 966	34 775	34 309	33 833	33 327	32 797	32 291	33
1 719	1 777	1 825	1 886	1 982	2 101	2 266	2 432	2 613	2 754	34
109	112	107	117	124	144	140	141	130	114	35
<b>53 352</b>	<b>53 525</b>	<b>53 457</b>	<b>53 266</b>	<b>52 977</b>	<b>52 350</b>	<b>51 737</b>	<b>51 209</b>	<b>50 588</b>	<b>50 007</b>	<b>36</b>
<b>Weibliche Personen</b>										
985	1 041	1 090	1 125	1 135	1 126	1 090	1 041	1 035	1 023	37
983	952	959	998	1 047	1 079	1 098	1 116	1 116	1 054	38
2 417	2 037	1 702	1 400	1 300	1 279	1 290	1 300	1 369	1 409	39
4 564	4 522	4 453	4 366	4 009	3 554	3 104	2 690	2 276	1 968	40
2 184	2 278	2 308	2 268	2 221	2 200	2 211	2 173	2 076	1 971	41
3 276	3 353	3 514	3 692	3 659	3 641	3 550	3 541	3 469	3 375	42
16 552	16 318	16 047	15 585	15 086	14 685	14 271	13 771	13 214	12 647	43
14 059	14 375	14 489	14 565	14 587	14 552	14 508	14 502	14 515	14 569	44
10 461	10 655	10 869	11 086	11 434	11 761	12 066	12 426	12 744	13 069	45
1 968	1 993	2 049	2 123	2 182	2 205	2 188	2 157	2 151	2 077	46
8 151	7 775	7 450	7 150	6 720	6 278	5 857	5 464	5 179	5 061	47
10 465	10 104	9 765	9 417	8 973	8 513	8 084	7 596	7 170	6 741	48
45 016	45 427	45 666	45 668	45 505	45 364	45 104	44 964	44 644	44 344	49
11 798	11 456	11 199	10 875	10 430	9 950	9 475	8 986	8 541	8 083	50
33 222	33 420	33 363	33 124	32 614	32 166	31 647	31 148	30 529	29 933	51
4 779	4 936	4 958	5 048	5 178	5 335	5 491	5 636	5 740	5 818	52
437	469	479	500	546	586	607	631	635	586	53
<b>55 481</b>	<b>55 531</b>	<b>55 431</b>	<b>55 085</b>	<b>54 478</b>	<b>53 877</b>	<b>53 188</b>	<b>52 560</b>	<b>51 814</b>	<b>51 085</b>	<b>54</b>

**Bevölkerung nach ausgewählten Altersgruppen und Geschlecht**  
**Landkreis Mansfeld-Südharz**

Altersgruppe von ... bis unter ... Jahre	Lfd. Nr.	Bevölkerungsstand am 31.12. ...								
		VZ 1981	1985	1990	1991	1992	1993	1994	1995	1996
<b>Personen insgesamt</b>										
0 - 3	1	8 274	7 913	6 792	5 509	4 397	3 324	2 933	2 873	2 914
3 - 6	2	7 427	8 308	7 397	7 298	7 042	6 633	5 515	4 396	3 381
6 - 10	3	9 027	9 973	10 297	10 109	9 858	9 739	9 710	9 432	9 058
10 - 16	4	17 809	14 695	14 460	14 790	15 341	15 452	15 317	15 278	15 080
16 - 19	5	10 701	8 707	6 580	6 014	5 925	6 324	6 837	7 297	7 546
19 - 25	6	21 147	20 187	15 466	14 187	13 405	12 821	12 257	11 728	11 588
25 - 45	7	56 189	54 646	54 734	55 127	55 429	55 675	55 283	54 751	54 205
45 - 65	8	50 189	54 374	52 994	51 831	51 091	50 231	49 967	49 653	49 657
65 und mehr	9	32 327	29 261	28 880	28 972	29 219	29 600	29 941	30 548	30 935
0 - 6	10	15 701	16 221	14 189	12 807	11 439	9 957	8 448	7 269	6 295
0 - 15	11	39 258	38 128	36 863	35 643	34 165	32 628	30 985	29 320	27 860
0 - 18	12	49 517	46 586	43 125	41 714	40 618	39 557	38 370	36 913	35 546
18 und mehr	13	163 573	161 478	154 475	152 123	151 089	150 242	149 390	149 043	148 818
0 - 20	14	56 878	52 822	48 164	45 959	44 501	43 374	42 185	41 197	40 282
20 - 65	15	123 885	125 981	120 556	118 906	117 987	116 825	115 634	114 211	113 147
75 und mehr	16	13 070	13 369	12 730	12 115	11 582	11 010	10 916	11 222	11 582
90 und mehr	17	388	364	438	499	550	613	608	640	684
<b>Insgesamt</b>	<b>18</b>	<b>213 090</b>	<b>208 064</b>	<b>197 600</b>	<b>193 837</b>	<b>191 707</b>	<b>189 799</b>	<b>187 760</b>	<b>185 956</b>	<b>184 364</b>
<b>Männliche Personen</b>										
0 - 3	19	4 171	4 112	3 470	2 770	2 231	1 723	1 529	1 496	1 473
3 - 6	20	3 830	4 199	3 740	3 706	3 556	3 377	2 776	2 243	1 746
6 - 10	21	4 615	5 110	5 341	5 281	5 118	4 991	4 948	4 767	4 591
10 - 16	22	9 130	7 485	7 380	7 550	7 861	7 937	7 850	7 833	7 761
16 - 19	23	5 528	4 490	3 368	3 107	3 053	3 257	3 542	3 776	3 847
19 - 25	24	11 080	10 519	7 900	7 197	6 907	6 634	6 447	6 220	6 236
25 - 45	25	28 764	27 971	27 766	28 126	28 356	28 565	28 372	28 153	27 914
45 - 65	26	22 564	25 338	25 732	25 262	25 002	24 649	24 549	24 482	24 458
65 und mehr	27	11 956	10 377	10 005	10 032	10 169	10 373	10 613	10 969	11 274
0 - 6	28	8 001	8 311	7 210	6 476	5 787	5 100	4 305	3 739	3 219
0 - 15	29	20 036	19 514	18 876	18 274	17 473	16 714	15 836	15 007	14 290
0 - 18	30	25 337	23 821	22 105	21 363	20 793	20 307	19 650	18 864	18 143
18 und mehr	31	76 301	75 780	72 597	71 668	71 460	71 199	70 976	71 075	71 157
0 - 20	32	29 079	27 085	24 595	23 534	22 853	22 292	21 621	21 107	20 660
20 - 65	33	60 603	62 139	60 102	59 465	59 231	58 841	58 392	57 863	57 366
75 und mehr	34	4 631	4 545	4 022	3 766	3 562	3 298	3 236	3 311	3 405
90 und mehr	35	115	78	108	131	138	156	141	148	155
<b>Insgesamt</b>	<b>36</b>	<b>101 638</b>	<b>99 601</b>	<b>94 702</b>	<b>93 031</b>	<b>92 253</b>	<b>91 506</b>	<b>90 626</b>	<b>89 939</b>	<b>89 300</b>
<b>Weibliche Personen</b>										
0 - 3	37	4 103	3 801	3 322	2 739	2 166	1 601	1 404	1 377	1 441
3 - 6	38	3 597	4 109	3 657	3 592	3 486	3 256	2 739	2 153	1 635
6 - 10	39	4 412	4 863	4 956	4 828	4 740	4 748	4 762	4 665	4 467
10 - 16	40	8 679	7 210	7 080	7 240	7 480	7 515	7 467	7 445	7 319
16 - 19	41	5 173	4 217	3 212	2 907	2 872	3 067	3 295	3 521	3 699
19 - 25	42	10 067	9 668	7 566	6 990	6 498	6 187	5 810	5 508	5 352
25 - 45	43	27 425	26 675	26 968	27 001	27 073	27 110	26 911	26 598	26 291
45 - 65	44	27 625	29 036	27 262	26 569	26 089	25 582	25 418	25 171	25 199
65 und mehr	45	20 371	18 884	18 875	18 940	19 050	19 227	19 328	19 579	19 661
0 - 6	46	7 700	7 910	6 979	6 331	5 652	4 857	4 143	3 530	3 076
0 - 15	47	19 222	18 614	17 987	17 369	16 692	15 914	15 149	14 313	13 570
0 - 18	48	24 180	22 765	21 020	20 351	19 825	19 250	18 720	18 049	17 403
18 und mehr	49	87 272	85 698	81 878	80 455	79 629	79 043	78 414	77 968	77 661
0 - 20	50	27 799	25 737	23 569	22 425	21 648	21 082	20 564	20 090	19 622
20 - 65	51	63 282	63 842	60 454	59 441	58 756	57 984	57 242	56 348	55 781
75 und mehr	52	8 439	8 824	8 708	8 349	8 020	7 712	7 680	7 911	8 177
90 und mehr	53	273	286	330	368	412	457	467	492	529
<b>Insgesamt</b>	<b>54</b>	<b>111 452</b>	<b>108 463</b>	<b>102 898</b>	<b>100 806</b>	<b>99 454</b>	<b>98 293</b>	<b>97 134</b>	<b>96 017</b>	<b>95 064</b>



**Noch: Bevölkerung nach ausgewählten Altersgruppen und Geschlecht  
Landkreis Mansfeld-Südharz**

Bevölkerungsstand am 31.12. ...										Lfd. Nr.
1997	1998	1999	2000	2001	2002	2003	2004	2005	2006	
<b>Personen insgesamt</b>										
3 073	3 212	3 354	3 405	3 377	3 421	3 289	3 213	3 055	3 061	1
3 006	2 909	2 896	3 017	3 132	3 206	3 370	3 332	3 415	3 272	2
7 960	6 605	5 387	4 251	3 895	3 793	3 846	4 041	4 177	4 349	3
14 928	14 665	14 220	13 762	12 476	11 073	9 683	8 231	7 060	6 055	4
7 586	7 788	7 576	7 390	7 201	7 095	7 017	6 949	6 657	6 243	5
11 670	12 068	12 525	12 676	12 921	12 757	12 288	12 063	11 691	11 399	6
53 345	51 943	50 301	48 540	46 757	45 438	44 318	42 821	41 373	39 745	7
49 946	50 156	50 163	50 031	49 702	49 450	49 029	48 701	48 232	47 954	8
31 341	31 794	32 582	33 258	34 170	34 871	35 653	36 725	37 960	38 906	9
6 079	6 121	6 250	6 422	6 509	6 627	6 659	6 545	6 470	6 333	10
26 317	24 865	23 447	21 994	20 479	19 139	17 869	16 714	15 758	15 495	11
34 154	32 569	30 951	29 300	27 650	26 251	24 884	23 462	22 101	20 744	12
148 701	148 571	148 053	147 030	145 981	144 853	143 609	142 614	141 519	140 240	13
38 925	37 545	35 977	34 167	32 521	30 969	29 442	27 986	26 553	25 109	14
112 589	111 801	110 445	108 905	106 940	105 264	103 398	101 365	99 107	96 969	15
11 952	12 259	12 601	12 877	13 266	13 564	14 036	14 527	15 172	15 557	16
721	789	806	871	908	941	994	1 016	951	901	17
<b>182 855</b>	<b>181 140</b>	<b>179 004</b>	<b>176 330</b>	<b>173 631</b>	<b>171 104</b>	<b>168 493</b>	<b>166 076</b>	<b>163 620</b>	<b>160 984</b>	<b>18</b>
<b>Männliche Personen</b>										
1 600	1 663	1 775	1 802	1 780	1 743	1 659	1 626	1 561	1 563	19
1 559	1 501	1 460	1 562	1 630	1 704	1 778	1 754	1 749	1 661	20
4 041	3 372	2 767	2 173	2 015	1 952	1 989	2 119	2 200	2 309	21
7 683	7 545	7 285	7 006	6 342	5 637	4 973	4 214	3 635	3 108	22
3 837	3 986	3 923	3 915	3 789	3 694	3 597	3 567	3 420	3 236	23
6 321	6 539	6 759	6 846	7 039	7 021	6 823	6 706	6 514	6 320	24
27 467	26 891	26 104	25 207	24 311	23 707	23 209	22 441	21 735	20 921	25
24 646	24 760	24 868	24 904	24 794	24 738	24 521	24 412	24 241	24 164	26
11 589	11 915	12 354	12 716	13 230	13 632	14 172	14 753	15 387	15 949	27
3 159	3 164	3 235	3 364	3 410	3 447	3 437	3 380	3 310	3 224	28
13 509	12 762	12 011	11 299	10 534	9 858	9 210	8 633	8 143	8 011	29
17 490	16 733	15 950	15 118	14 254	13 476	12 790	12 079	11 417	10 709	30
71 253	71 439	71 345	71 013	70 676	70 352	69 931	69 513	69 025	68 522	31
19 976	19 308	18 532	17 680	16 869	16 028	15 235	14 470	13 737	12 986	32
57 178	56 949	56 409	55 735	54 831	54 168	53 314	52 369	51 318	50 296	33
3 534	3 663	3 765	3 841	4 004	4 139	4 392	4 652	4 987	5 231	34
174	185	198	219	222	228	233	238	210	186	35
<b>88 743</b>	<b>88 172</b>	<b>87 295</b>	<b>86 131</b>	<b>84 930</b>	<b>83 828</b>	<b>82 721</b>	<b>81 592</b>	<b>80 442</b>	<b>79 231</b>	<b>36</b>
<b>Weibliche Personen</b>										
1 473	1 549	1 579	1 603	1 597	1 678	1 630	1 587	1 494	1 498	37
1 447	1 408	1 436	1 455	1 502	1 502	1 592	1 578	1 666	1 611	38
3 919	3 233	2 620	2 078	1 880	1 841	1 857	1 922	1 977	2 040	39
7 245	7 120	6 935	6 756	6 134	5 436	4 710	4 017	3 425	2 947	40
3 749	3 802	3 653	3 475	3 412	3 401	3 420	3 382	3 237	3 007	41
5 349	5 529	5 766	5 830	5 882	5 736	5 465	5 357	5 177	5 079	42
25 878	25 052	24 197	23 333	22 446	21 731	21 109	20 380	19 638	18 824	43
25 300	25 396	25 295	25 127	24 908	24 712	24 508	24 289	23 991	23 790	44
19 752	19 879	20 228	20 542	20 940	21 239	21 481	21 972	22 573	22 957	45
2 920	2 957	3 015	3 058	3 099	3 180	3 222	3 165	3 160	3 109	46
12 808	12 103	11 436	10 695	9 945	9 281	8 659	8 081	7 615	7 484	47
16 664	15 836	15 001	14 182	13 396	12 775	12 094	11 383	10 684	10 035	48
77 448	77 132	76 708	76 017	75 305	74 501	73 678	73 101	72 494	71 718	49
18 949	18 237	17 445	16 487	15 652	14 941	14 207	13 516	12 816	12 123	50
55 411	54 852	54 036	53 170	52 109	51 096	50 084	48 996	47 789	46 673	51
8 418	8 596	8 836	9 036	9 262	9 425	9 644	9 875	10 185	10 326	52
547	604	608	652	686	713	761	778	741	715	53
<b>94 112</b>	<b>92 968</b>	<b>91 709</b>	<b>90 199</b>	<b>88 701</b>	<b>87 276</b>	<b>85 772</b>	<b>84 484</b>	<b>83 178</b>	<b>81 753</b>	<b>54</b>

**Bevölkerung nach ausgewählten Altersgruppen und Geschlecht**  
**Saalekreis**

Altersgruppe von ... bis unter ... Jahre	Lfd. Nr.	Bevölkerungsstand am 31.12. ...								
		VZ 1981	1985	1990	1991	1992	1993	1994	1995	1996
<b>Personen insgesamt</b>										
0 - 3	1	9 222	8 461	6 845	5 594	4 491	3 470	3 280	3 238	3 449
3 - 6	2	7 889	8 663	7 487	7 404	7 261	6 929	5 880	4 905	3 861
6 - 10	3	9 347	10 631	10 531	10 268	10 120	10 162	10 413	10 471	10 494
10 - 16	4	19 888	15 460	15 005	15 620	16 017	16 361	16 535	16 810	17 060
16 - 19	5	12 028	9 779	6 811	6 202	6 114	6 727	7 487	8 241	8 791
19 - 25	6	22 855	22 019	16 990	16 064	15 507	14 678	14 121	13 792	13 655
25 - 45	7	61 116	57 352	57 524	58 737	59 981	61 115	62 465	64 407	65 594
45 - 65	8	54 737	58 904	56 547	55 305	54 490	53 624	53 608	54 346	55 585
65 und mehr	9	35 442	31 774	30 904	30 828	31 118	31 907	32 562	33 162	33 656
0 - 6	10	17 111	17 124	14 332	12 998	11 752	10 399	9 160	8 143	7 310
0 - 15	11	42 772	40 089	37 820	36 692	35 349	34 241	33 277	32 498	31 905
0 - 18	12	54 218	49 614	44 155	42 870	42 046	41 662	41 398	41 069	40 832
18 und mehr	13	178 306	173 429	164 489	163 152	163 053	163 311	164 953	168 303	171 313
0 - 20	14	62 641	56 488	49 595	47 495	46 218	45 601	45 591	45 905	46 298
20 - 65	15	134 441	134 781	128 145	127 699	127 763	127 465	128 198	130 305	132 191
75 und mehr	16	14 487	14 859	14 003	13 046	12 230	11 663	11 534	11 972	12 414
90 und mehr	17	338	422	540	573	665	720	719	743	786
<b>Insgesamt</b>	<b>18</b>	<b>232 524</b>	<b>223 043</b>	<b>208 644</b>	<b>206 022</b>	<b>205 099</b>	<b>204 973</b>	<b>206 351</b>	<b>209 372</b>	<b>212 145</b>
<b>Männliche Personen</b>										
0 - 3	19	4 730	4 345	3 510	2 891	2 359	1 812	1 721	1 694	1 775
3 - 6	20	4 083	4 467	3 859	3 836	3 724	3 548	3 032	2 565	2 007
6 - 10	21	4 813	5 479	5 437	5 244	5 203	5 257	5 371	5 379	5 404
10 - 16	22	10 266	7 950	7 710	8 074	8 234	8 411	8 472	8 622	8 785
16 - 19	23	6 094	5 051	3 519	3 211	3 210	3 528	3 951	4 281	4 549
19 - 25	24	11 945	11 471	8 898	8 521	8 286	7 868	7 538	7 459	7 439
25 - 45	25	31 603	29 168	29 791	30 701	31 627	32 141	32 857	33 948	34 354
45 - 65	26	24 308	27 187	27 262	26 903	26 708	26 387	26 530	27 124	27 785
65 und mehr	27	13 013	11 119	10 403	10 359	10 539	10 951	11 379	11 711	12 009
0 - 6	28	8 813	8 812	7 369	6 727	6 083	5 360	4 753	4 259	3 782
0 - 15	29	22 056	20 648	19 470	18 887	18 194	17 629	17 163	16 780	16 428
0 - 18	30	27 872	25 519	22 720	22 104	21 700	21 523	21 363	21 164	21 024
18 und mehr	31	82 983	80 718	77 669	77 636	78 190	78 380	79 488	81 619	83 083
0 - 20	32	32 199	29 092	25 557	24 539	23 896	23 582	23 596	23 759	23 949
20 - 65	33	65 643	66 026	64 429	64 842	65 455	65 370	65 876	67 313	68 149
75 und mehr	34	5 073	4 973	4 394	3 975	3 681	3 442	3 378	3 479	3 577
90 und mehr	35	93	95	116	126	141	158	155	153	163
<b>Insgesamt</b>	<b>36</b>	<b>110 855</b>	<b>106 237</b>	<b>100 389</b>	<b>99 740</b>	<b>99 890</b>	<b>99 903</b>	<b>100 851</b>	<b>102 783</b>	<b>104 107</b>
<b>Weibliche Personen</b>										
0 - 3	37	4 492	4 116	3 335	2 703	2 132	1 658	1 559	1 544	1 674
3 - 6	38	3 806	4 196	3 628	3 568	3 537	3 381	2 848	2 340	1 854
6 - 10	39	4 534	5 152	5 094	5 024	4 917	4 905	5 042	5 092	5 090
10 - 16	40	9 622	7 510	7 295	7 546	7 783	7 950	8 063	8 188	8 275
16 - 19	41	5 934	4 728	3 292	2 991	2 904	3 199	3 536	3 960	4 242
19 - 25	42	10 910	10 548	8 092	7 543	7 221	6 810	6 583	6 333	6 216
25 - 45	43	29 513	28 184	27 733	28 036	28 354	28 974	29 608	30 459	31 240
45 - 65	44	30 429	31 717	29 285	28 402	27 782	27 237	27 078	27 222	27 800
65 und mehr	45	22 429	20 655	20 501	20 469	20 579	20 956	21 183	21 451	21 647
0 - 6	46	8 298	8 312	6 963	6 271	5 669	5 039	4 407	3 884	3 528
0 - 15	47	20 716	19 441	18 350	17 805	17 155	16 612	16 114	15 718	15 477
0 - 18	48	26 346	24 095	21 435	20 766	20 346	20 139	20 035	19 905	19 808
18 und mehr	49	95 323	92 711	86 820	85 516	84 863	84 931	85 465	86 684	88 230
0 - 20	50	30 442	27 396	24 038	22 956	22 322	22 019	21 995	22 146	22 349
20 - 65	51	68 798	68 755	63 716	62 857	62 308	62 095	62 322	62 992	64 042
75 und mehr	52	9 414	9 886	9 609	9 071	8 549	8 221	8 156	8 493	8 837
90 und mehr	53	245	327	424	447	524	562	564	590	623
<b>Insgesamt</b>	<b>54</b>	<b>121 669</b>	<b>116 806</b>	<b>108 255</b>	<b>106 282</b>	<b>105 209</b>	<b>105 070</b>	<b>105 500</b>	<b>106 589</b>	<b>108 038</b>

**Noch: Bevölkerung nach ausgewählten Altersgruppen und Geschlecht  
Saalekreis**

Bevölkerungsstand am 31.12. ...										Lfd.
1997	1998	1999	2000	2001	2002	2003	2004	2005	2006	Nr.
<b>Personen insgesamt</b>										
3 741	4 093	4 199	4 340	4 379	4 369	4 352	4 385	4 359	4 329	1
3 559	3 503	3 785	3 975	4 210	4 280	4 400	4 461	4 448	4 442	2
9 313	7 995	6 677	5 351	5 009	5 000	5 194	5 456	5 688	5 789	3
17 583	17 961	17 808	17 443	15 959	14 353	12 399	10 574	9 073	7 883	4
9 197	9 347	9 435	9 291	9 259	8 928	8 999	8 971	8 795	8 182	5
14 148	14 849	15 702	16 340	16 541	16 588	16 256	16 058	15 742	15 805	6
65 907	65 821	65 185	63 815	62 279	60 910	59 508	58 256	56 924	55 460	7
57 216	58 744	59 623	60 543	60 975	61 183	61 298	61 097	61 029	60 844	8
34 144	34 670	35 572	36 389	37 306	38 065	39 122	40 577	42 036	43 412	9
7 300	7 596	7 984	8 315	8 589	8 649	8 752	8 846	8 807	8 771	10
31 246	30 372	29 470	28 059	26 613	24 891	23 345	22 132	21 027	20 880	11
40 376	39 742	38 772	37 365	35 623	33 969	32 400	30 967	29 303	27 693	12
174 432	177 241	179 214	180 122	180 294	179 707	179 128	178 868	178 791	178 453	13
46 271	45 933	45 011	43 455	41 809	40 014	38 183	36 709	35 180	33 562	14
134 393	136 380	137 403	137 643	136 802	135 597	134 223	132 549	130 878	129 172	15
12 836	13 112	13 457	13 912	14 365	14 789	15 559	16 320	17 001	17 444	16
859	893	955	981	1 005	1 023	1 097	1 133	1 108	1 026	17
<b>214 808</b>	<b>216 983</b>	<b>217 986</b>	<b>217 487</b>	<b>215 917</b>	<b>213 676</b>	<b>211 528</b>	<b>209 835</b>	<b>208 094</b>	<b>206 146</b>	<b>18</b>
<b>Männliche Personen</b>										
1 901	2 070	2 091	2 171	2 205	2 252	2 252	2 318	2 253	2 263	19
1 839	1 818	1 957	2 038	2 110	2 156	2 207	2 213	2 274	2 294	20
4 771	4 130	3 502	2 788	2 657	2 623	2 689	2 779	2 846	2 922	21
9 107	9 279	9 170	8 990	8 245	7 408	6 354	5 484	4 768	4 121	22
4 783	4 858	4 889	4 828	4 850	4 694	4 785	4 718	4 539	4 211	23
7 741	8 097	8 534	8 890	8 957	9 029	8 896	8 792	8 690	8 720	24
34 291	34 146	33 802	33 026	32 313	31 721	31 028	30 448	29 778	29 116	25
28 664	29 470	29 906	30 468	30 689	30 704	30 752	30 643	30 618	30 558	26
12 306	12 648	13 159	13 675	14 197	14 656	15 302	16 135	16 928	17 708	27
3 740	3 888	4 048	4 209	4 315	4 408	4 459	4 531	4 527	4 557	28
16 104	15 650	15 182	14 419	13 668	12 795	11 997	11 405	10 816	10 792	29
20 828	20 503	19 957	19 239	18 386	17 573	16 733	15 951	15 039	14 312	30
84 575	86 013	87 053	87 635	87 837	87 670	87 532	87 579	87 655	87 601	31
23 937	23 771	23 245	22 459	21 638	20 777	19 800	19 054	18 221	17 404	32
69 160	70 097	70 606	70 740	70 388	69 810	69 163	68 341	67 545	66 801	33
3 727	3 795	3 858	4 013	4 148	4 347	4 717	5 113	5 412	5 684	34
183	173	201	215	222	218	234	245	237	210	35
<b>105 403</b>	<b>106 516</b>	<b>107 010</b>	<b>106 874</b>	<b>106 223</b>	<b>105 243</b>	<b>104 265</b>	<b>103 530</b>	<b>102 694</b>	<b>101 913</b>	<b>36</b>
<b>Weibliche Personen</b>										
1 840	2 023	2 108	2 169	2 174	2 117	2 100	2 067	2 106	2 066	37
1 720	1 685	1 828	1 937	2 100	2 124	2 193	2 248	2 174	2 148	38
4 542	3 865	3 175	2 563	2 352	2 377	2 505	2 677	2 842	2 867	39
8 476	8 682	8 638	8 453	7 714	6 945	6 045	5 090	4 305	3 762	40
4 414	4 489	4 546	4 463	4 409	4 234	4 214	4 253	4 256	3 971	41
6 407	6 752	7 168	7 450	7 584	7 559	7 360	7 266	7 052	7 085	42
31 616	31 675	31 383	30 789	29 966	29 189	28 480	27 808	27 146	26 344	43
28 552	29 274	29 717	30 075	30 286	30 479	30 546	30 454	30 411	30 286	44
21 838	22 022	22 413	22 714	23 109	23 409	23 820	24 442	25 108	25 704	45
3 560	3 708	3 936	4 106	4 274	4 241	4 293	4 315	4 280	4 214	46
15 142	14 722	14 288	13 640	12 945	12 096	11 348	10 727	10 211	10 088	47
19 548	19 239	18 815	18 126	17 237	16 396	15 667	15 016	14 264	13 381	48
89 857	91 228	92 161	92 487	92 457	92 037	91 596	91 289	91 136	90 852	49
22 334	22 162	21 766	20 996	20 171	19 237	18 383	17 655	16 959	16 158	50
65 233	66 283	66 797	66 903	66 414	65 787	65 060	64 208	63 333	62 371	51
9 109	9 317	9 599	9 899	10 217	10 442	10 842	11 207	11 589	11 760	52
676	720	754	766	783	805	863	888	871	816	53
<b>109 405</b>	<b>110 467</b>	<b>110 976</b>	<b>110 613</b>	<b>109 694</b>	<b>108 433</b>	<b>107 263</b>	<b>106 305</b>	<b>105 400</b>	<b>104 233</b>	<b>54</b>

**Bevölkerung nach ausgewählten Altersgruppen und Geschlecht**  
**Salzlandkreis**

Altersgruppe von ... bis unter ... Jahre	Lfd. Nr.	Bevölkerungsstand am 31.12. ...								
		VZ 1981	1985	1990	1991	1992	1993	1994	1995	1996
<b>Personen insgesamt</b>										
0 - 3	1	11 323	10 797	9 410	7 713	6 190	4 720	4 296	4 109	4 266
3 - 6	2	10 005	11 193	10 096	10 070	9 730	9 132	7 643	6 198	4 809
6 - 10	3	11 743	13 573	13 846	13 500	13 134	13 163	13 167	12 964	12 553
10 - 16	4	26 394	20 089	19 343	20 056	20 551	20 674	20 514	20 297	20 112
16 - 19	5	15 332	13 987	8 553	7 739	7 782	8 402	9 221	9 838	10 225
19 - 25	6	28 908	29 227	22 867	20 892	19 448	17 905	16 796	15 958	15 434
25 - 45	7	79 572	76 105	76 468	77 121	77 909	78 045	78 006	77 494	77 222
45 - 65	8	66 490	72 962	72 160	70 744	69 735	68 790	68 211	67 961	68 276
65 und mehr	9	46 210	41 423	40 328	40 084	40 092	40 481	41 011	41 540	42 042
0 - 6	10	21 328	21 990	19 506	17 783	15 920	13 852	11 939	10 307	9 075
0 - 15	11	54 668	51 425	50 046	48 483	46 424	44 271	42 166	40 035	38 273
0 - 18	12	69 591	65 039	58 090	56 446	54 939	53 589	52 099	50 351	48 668
18 und mehr	13	226 386	224 317	214 981	211 473	209 632	207 723	206 766	206 008	206 271
0 - 20	14	79 998	74 323	65 050	62 041	59 960	58 490	57 315	56 102	54 956
20 - 65	15	169 769	173 610	167 693	165 794	164 519	162 341	160 539	158 717	157 941
75 und mehr	16	18 609	19 123	18 292	17 192	16 208	15 435	15 403	16 099	16 643
90 und mehr	17	503	546	698	714	778	851	903	956	998
<b>Insgesamt</b>	<b>18</b>	<b>295 977</b>	<b>289 356</b>	<b>273 071</b>	<b>267 919</b>	<b>264 571</b>	<b>261 312</b>	<b>258 865</b>	<b>256 359</b>	<b>254 939</b>
<b>Männliche Personen</b>										
0 - 3	19	5 818	5 542	4 839	3 965	3 143	2 436	2 235	2 164	2 233
3 - 6	20	5 163	5 799	5 262	5 213	4 991	4 672	3 929	3 173	2 515
6 - 10	21	6 071	6 945	7 158	6 962	6 788	6 814	6 825	6 713	6 427
10 - 16	22	13 510	10 335	9 966	10 361	10 643	10 697	10 591	10 492	10 434
16 - 19	23	7 772	7 340	4 435	4 038	4 065	4 361	4 813	5 111	5 329
19 - 25	24	14 844	15 061	11 708	10 799	10 299	9 539	8 999	8 636	8 310
25 - 45	25	40 611	38 660	38 873	39 277	40 039	40 011	40 148	39 886	39 881
45 - 65	26	29 046	33 523	34 827	34 358	33 972	33 655	33 458	33 399	33 696
65 und mehr	27	16 183	13 776	13 053	12 959	13 091	13 345	13 663	14 091	14 447
0 - 6	28	10 981	11 341	10 101	9 178	8 134	7 108	6 164	5 337	4 748
0 - 15	29	28 106	26 473	25 857	25 009	23 941	22 852	21 806	20 713	19 792
0 - 18	30	35 658	33 652	30 028	29 151	28 350	27 670	26 939	26 075	25 189
18 und mehr	31	103 360	103 329	100 093	98 781	98 681	97 860	97 722	97 590	98 083
0 - 20	32	41 003	38 394	33 657	32 114	31 008	30 249	29 693	29 099	28 507
20 - 65	33	81 832	84 811	83 411	82 859	82 932	81 936	81 305	80 475	80 318
75 und mehr	34	6 128	6 046	5 422	5 012	4 659	4 347	4 300	4 460	4 608
90 und mehr	35	143	120	162	148	174	204	206	218	217
<b>Insgesamt</b>	<b>36</b>	<b>139 018</b>	<b>136 981</b>	<b>130 121</b>	<b>127 932</b>	<b>127 031</b>	<b>125 530</b>	<b>124 661</b>	<b>123 665</b>	<b>123 272</b>
<b>Weibliche Personen</b>										
0 - 3	37	5 505	5 255	4 571	3 748	3 047	2 284	2 061	1 945	2 033
3 - 6	38	4 842	5 394	4 834	4 857	4 739	4 460	3 714	3 025	2 294
6 - 10	39	5 672	6 628	6 688	6 538	6 346	6 349	6 342	6 251	6 126
10 - 16	40	12 884	9 754	9 377	9 695	9 908	9 977	9 923	9 805	9 678
16 - 19	41	7 560	6 647	4 118	3 701	3 717	4 041	4 408	4 727	4 896
19 - 25	42	14 064	14 166	11 159	10 093	9 149	8 366	7 797	7 322	7 124
25 - 45	43	38 961	37 445	37 595	37 844	37 870	38 034	37 858	37 608	37 341
45 - 65	44	37 444	39 439	37 333	36 386	35 763	35 135	34 753	34 562	34 580
65 und mehr	45	30 027	27 647	27 275	27 125	27 001	27 136	27 348	27 449	27 595
0 - 6	46	10 347	10 649	9 405	8 605	7 786	6 744	5 775	4 970	4 327
0 - 15	47	26 562	24 952	24 189	23 474	22 483	21 419	20 360	19 322	18 481
0 - 18	48	33 933	31 387	28 062	27 295	26 589	25 919	25 160	24 276	23 479
18 und mehr	49	123 026	120 988	114 888	112 692	110 951	109 863	109 044	108 418	108 188
0 - 20	50	38 995	35 929	31 393	29 927	28 952	28 241	27 622	27 003	26 449
20 - 65	51	87 937	88 799	84 282	82 935	81 587	80 405	79 234	78 242	77 623
75 und mehr	52	12 481	13 077	12 870	12 180	11 549	11 088	11 103	11 639	12 035
90 und mehr	53	360	426	536	566	604	647	697	738	781
<b>Insgesamt</b>	<b>54</b>	<b>156 959</b>	<b>152 375</b>	<b>142 950</b>	<b>139 987</b>	<b>137 540</b>	<b>135 782</b>	<b>134 204</b>	<b>132 694</b>	<b>131 667</b>

**Noch: Bevölkerung nach ausgewählten Altersgruppen und Geschlecht  
Salzlandkreis**

Bevölkerungsstand am 31.12. ...										Lfd.
1997	1998	1999	2000	2001	2002	2003	2004	2005	2006	Nr.
<b>Personen insgesamt</b>										
4 389	4 619	4 757	4 826	4 844	4 710	4 495	4 512	4 469	4 424	1
4 387	4 219	4 354	4 443	4 531	4 618	4 713	4 683	4 605	4 443	2
11 055	9 339	7 666	6 198	5 648	5 545	5 647	5 741	5 976	6 088	3
20 074	19 839	19 490	18 931	17 367	15 598	13 566	11 650	9 990	8 641	4
10 373	10 443	10 190	9 943	9 753	9 531	9 581	9 537	9 236	8 653	5
15 625	16 247	17 034	17 391	17 608	17 593	17 222	16 924	16 513	16 186	6
76 041	74 282	72 015	69 554	67 261	65 026	62 998	60 952	58 889	56 501	7
68 591	69 132	69 134	68 987	68 590	68 096	67 358	66 376	65 631	65 172	8
42 462	42 622	43 362	44 555	45 672	46 618	48 023	49 620	51 284	52 619	9
8 776	8 838	9 111	9 269	9 375	9 328	9 208	9 195	9 074	8 867	10
36 394	34 654	32 990	31 166	29 174	27 171	25 205	23 651	22 296	21 803	11
46 909	44 977	43 059	41 001	38 865	36 852	34 871	33 017	31 113	29 199	12
206 088	205 765	204 943	203 827	202 409	200 483	198 732	196 978	195 480	193 528	13
53 488	51 747	49 856	47 608	45 402	43 159	41 036	39 127	37 268	35 284	14
157 047	156 373	154 784	152 665	150 200	147 558	144 544	141 248	138 041	134 824	15
17 130	17 356	17 630	18 080	18 570	18 914	19 501	20 066	20 667	21 207	16
1 129	1 214	1 311	1 390	1 445	1 513	1 625	1 670	1 573	1 435	17
<b>252 997</b>	<b>250 742</b>	<b>248 002</b>	<b>244 828</b>	<b>241 274</b>	<b>237 335</b>	<b>233 603</b>	<b>229 995</b>	<b>226 593</b>	<b>222 727</b>	<b>18</b>
<b>Männliche Personen</b>										
2 314	2 423	2 456	2 464	2 493	2 423	2 303	2 308	2 258	2 277	19
2 284	2 204	2 273	2 340	2 377	2 390	2 406	2 418	2 369	2 269	20
5 678	4 842	3 974	3 220	2 919	2 898	2 947	2 974	3 098	3 131	21
10 381	10 242	10 089	9 809	8 988	8 026	6 977	6 014	5 156	4 466	22
5 439	5 512	5 350	5 173	5 089	5 044	5 069	4 976	4 765	4 459	23
8 423	8 755	9 232	9 461	9 642	9 656	9 426	9 312	9 140	8 941	24
39 307	38 444	37 317	36 034	34 911	33 741	32 811	31 848	30 836	29 763	25
34 000	34 308	34 338	34 365	34 194	33 971	33 614	33 001	32 686	32 450	26
14 816	15 050	15 612	16 314	17 009	17 675	18 442	19 361	20 315	21 065	27
4 598	4 627	4 729	4 804	4 870	4 813	4 709	4 726	4 627	4 546	28
18 830	18 000	17 118	16 135	15 058	14 028	12 995	12 206	11 468	11 215	29
24 336	23 373	22 321	21 223	20 158	19 130	18 021	17 017	15 986	15 034	30
98 306	98 407	98 320	97 957	97 464	96 694	95 974	95 195	94 637	93 787	31
27 816	26 966	25 967	24 781	23 630	22 452	21 329	20 337	19 287	18 230	32
80 010	79 764	79 062	78 085	76 983	75 697	74 224	72 514	71 021	69 526	33
4 780	4 781	4 865	5 016	5 200	5 413	5 681	5 982	6 343	6 624	34
252	255	263	277	273	294	306	313	287	263	35
<b>122 642</b>	<b>121 780</b>	<b>120 641</b>	<b>119 180</b>	<b>117 622</b>	<b>115 824</b>	<b>113 995</b>	<b>112 212</b>	<b>110 623</b>	<b>108 821</b>	<b>36</b>
<b>Weibliche Personen</b>										
2 075	2 196	2 301	2 362	2 351	2 287	2 192	2 204	2 211	2 147	37
2 103	2 015	2 081	2 103	2 154	2 228	2 307	2 265	2 236	2 174	38
5 377	4 497	3 692	2 978	2 729	2 647	2 700	2 767	2 878	2 957	39
9 693	9 597	9 401	9 122	8 379	7 572	6 589	5 636	4 834	4 175	40
4 934	4 931	4 840	4 770	4 664	4 487	4 512	4 561	4 471	4 194	41
7 202	7 492	7 802	7 930	7 966	7 937	7 796	7 612	7 373	7 245	42
36 734	35 838	34 698	33 520	32 350	31 285	30 187	29 104	28 053	26 738	43
34 591	34 824	34 796	34 622	34 396	34 125	33 744	33 375	32 945	32 722	44
27 646	27 572	27 750	28 241	28 663	28 943	29 581	30 259	30 969	31 554	45
4 178	4 211	4 382	4 465	4 505	4 515	4 499	4 469	4 447	4 321	46
17 564	16 654	15 872	15 031	14 116	13 143	12 210	11 445	10 828	10 588	47
22 573	21 604	20 738	19 778	18 707	17 722	16 850	16 000	15 127	14 165	48
107 782	107 358	106 623	105 870	104 945	103 789	102 758	101 783	100 843	99 741	49
25 672	24 781	23 889	22 827	21 772	20 707	19 707	18 790	17 981	17 054	50
77 037	76 609	75 722	74 580	73 217	71 861	70 320	68 734	67 020	65 298	51
12 350	12 575	12 765	13 064	13 370	13 501	13 820	14 084	14 324	14 583	52
877	959	1 048	1 113	1 172	1 219	1 319	1 357	1 286	1 172	53
<b>130 355</b>	<b>128 962</b>	<b>127 361</b>	<b>125 648</b>	<b>123 652</b>	<b>121 511</b>	<b>119 608</b>	<b>117 783</b>	<b>115 970</b>	<b>113 906</b>	<b>54</b>

**Bevölkerung nach ausgewählten Altersgruppen und Geschlecht**  
**Landkreis Stendal**

Altersgruppe von ... bis unter ... Jahre	Lfd. Nr.	Bevölkerungsstand am 31.12. ...								
		VZ 1981	1985	1990	1991	1992	1993	1994	1995	1996
<b>Personen insgesamt</b>										
0 - 3	1	6 866	7 069	6 425	5 270	4 141	3 160	2 758	2 578	2 671
3 - 6	2	6 203	7 054	7 071	6 856	6 707	6 262	5 200	4 125	3 154
6 - 10	3	7 334	8 414	9 223	9 169	9 008	9 134	9 061	8 857	8 493
10 - 16	4	14 987	12 024	12 164	12 661	13 085	13 213	13 331	13 476	13 487
16 - 19	5	8 812	7 481	5 357	4 850	4 910	5 303	5 762	6 070	6 257
19 - 25	6	16 943	17 201	13 647	12 412	11 465	10 755	9 972	9 456	9 174
25 - 45	7	42 072	42 606	46 308	46 802	47 411	47 647	47 604	47 298	46 915
45 - 65	8	32 560	36 350	36 425	35 852	35 554	35 178	35 154	35 347	35 651
65 und mehr	9	23 110	20 555	19 537	19 364	19 350	19 646	19 902	20 229	20 596
0 - 6	10	13 069	14 123	13 496	12 126	10 848	9 422	7 958	6 703	5 825
0 - 15	11	32 672	32 182	33 216	32 140	30 937	29 625	28 248	26 825	25 568
0 - 18	12	41 136	39 500	38 372	37 221	36 246	35 518	34 400	33 210	32 023
18 und mehr	13	117 751	119 254	117 785	116 015	115 385	114 780	114 344	114 226	114 375
0 - 20	14	47 174	44 740	42 401	40 549	39 390	38 678	37 615	36 759	35 884
20 - 65	15	88 603	93 459	94 219	93 323	92 891	91 974	91 227	90 448	89 918
75 und mehr	16	9 509	9 738	9 206	8 604	8 142	7 840	7 795	8 090	8 361
90 und mehr	17	270	294	364	408	442	485	484	516	570
<b>Insgesamt</b>	<b>18</b>	<b>158 887</b>	<b>158 754</b>	<b>156 157</b>	<b>153 236</b>	<b>151 631</b>	<b>150 298</b>	<b>148 744</b>	<b>147 436</b>	<b>146 398</b>
<b>Männliche Personen</b>										
0 - 3	19	3 554	3 626	3 329	2 741	2 156	1 633	1 429	1 347	1 384
3 - 6	20	3 162	3 607	3 588	3 507	3 447	3 230	2 695	2 141	1 632
6 - 10	21	3 683	4 331	4 726	4 662	4 606	4 653	4 622	4 529	4 375
10 - 16	22	7 617	6 059	6 236	6 550	6 761	6 828	6 854	6 898	6 881
16 - 19	23	4 449	3 817	2 700	2 478	2 503	2 738	3 027	3 192	3 291
19 - 25	24	8 628	8 815	6 961	6 372	5 940	5 640	5 269	5 056	4 952
25 - 45	25	21 664	21 845	23 795	24 076	24 561	24 573	24 579	24 503	24 284
45 - 65	26	14 442	16 834	17 788	17 631	17 494	17 326	17 361	17 502	17 708
65 und mehr	27	7 961	6 817	6 350	6 275	6 289	6 498	6 671	6 857	7 121
0 - 6	28	6 716	7 233	6 917	6 248	5 603	4 863	4 124	3 488	3 016
0 - 15	29	16 624	16 399	17 045	16 539	15 935	15 217	14 510	13 778	13 092
0 - 18	30	20 924	20 095	19 638	19 105	18 649	18 283	17 733	17 110	16 464
18 und mehr	31	54 236	55 656	55 835	55 187	55 108	54 836	54 774	54 915	55 164
0 - 20	32	23 985	22 812	21 667	20 835	20 300	19 925	19 414	18 989	18 542
20 - 65	33	43 214	46 122	47 456	47 182	47 168	46 696	46 422	46 179	45 965
75 und mehr	34	3 138	3 140	2 756	2 492	2 311	2 210	2 173	2 226	2 308
90 und mehr	35	58	65	83	97	113	124	126	123	125
<b>Insgesamt</b>	<b>36</b>	<b>75 160</b>	<b>75 751</b>	<b>75 473</b>	<b>74 292</b>	<b>73 757</b>	<b>73 119</b>	<b>72 507</b>	<b>72 025</b>	<b>71 628</b>
<b>Weibliche Personen</b>										
0 - 3	37	3 312	3 443	3 096	2 529	1 985	1 527	1 329	1 231	1 287
3 - 6	38	3 041	3 447	3 483	3 349	3 260	3 032	2 505	1 984	1 522
6 - 10	39	3 651	4 083	4 497	4 507	4 402	4 481	4 439	4 328	4 118
10 - 16	40	7 370	5 965	5 928	6 111	6 324	6 385	6 477	6 578	6 606
16 - 19	41	4 363	3 664	2 657	2 372	2 407	2 565	2 735	2 878	2 966
19 - 25	42	8 315	8 386	6 686	6 040	5 525	5 115	4 703	4 400	4 222
25 - 45	43	20 408	20 761	22 513	22 726	22 850	23 074	23 025	22 795	22 631
45 - 65	44	18 118	19 516	18 637	18 221	18 060	17 852	17 793	17 845	17 943
65 und mehr	45	15 149	13 738	13 187	13 089	13 061	13 148	13 231	13 372	13 475
0 - 6	46	6 353	6 890	6 579	5 878	5 245	4 559	3 834	3 215	2 809
0 - 15	47	16 048	15 783	16 171	15 601	15 002	14 408	13 738	13 047	12 476
0 - 18	48	20 212	19 405	18 734	18 116	17 597	17 235	16 667	16 100	15 559
18 und mehr	49	63 515	63 598	61 950	60 828	60 277	59 944	59 570	59 311	59 211
0 - 20	50	23 189	21 928	20 734	19 714	19 090	18 753	18 201	17 770	17 342
20 - 65	51	45 389	47 337	46 763	46 141	45 723	45 278	44 805	44 269	43 953
75 und mehr	52	6 371	6 598	6 450	6 112	5 831	5 630	5 622	5 864	6 053
90 und mehr	53	212	229	281	311	329	361	358	393	445
<b>Insgesamt</b>	<b>54</b>	<b>83 727</b>	<b>83 003</b>	<b>80 684</b>	<b>78 944</b>	<b>77 874</b>	<b>77 179</b>	<b>76 237</b>	<b>75 411</b>	<b>74 770</b>

**Noch: Bevölkerung nach ausgewählten Altersgruppen und Geschlecht  
Landkreis Stendal**

Bevölkerungsstand am 31.12. ...										Lfd.
1997	1998	1999	2000	2001	2002	2003	2004	2005	2006	Nr.
<b>Personen insgesamt</b>										
2 881	3 003	3 067	3 105	3 100	3 050	2 929	2 879	2 777	2 752	1
2 766	2 607	2 705	2 861	2 972	3 014	3 058	3 103	3 062	2 953	2
7 351	6 160	4 975	3 969	3 588	3 518	3 631	3 760	3 952	4 024	3
13 468	13 293	13 160	12 650	11 553	10 360	8 953	7 659	6 489	5 692	4
6 373	6 603	6 534	6 481	6 396	6 411	6 473	6 397	6 173	5 734	5
9 347	9 663	10 099	10 374	10 585	10 706	10 723	10 551	10 365	10 380	6
45 964	44 759	43 450	41 911	40 417	39 185	38 281	36 626	35 323	33 861	7
36 131	36 493	36 744	36 790	36 822	36 830	37 039	36 788	36 898	37 155	8
20 885	21 138	21 802	22 463	23 120	23 792	24 560	25 424	26 228	26 930	9
5 647	5 610	5 772	5 966	6 072	6 064	5 987	5 982	5 839	5 705	10
24 163	22 904	21 680	20 387	19 054	17 704	16 437	15 419	14 524	14 230	11
30 842	29 547	28 306	26 896	25 548	24 235	22 945	21 719	20 333	19 112	12
114 324	114 172	114 230	113 708	113 005	112 631	112 702	111 468	110 934	110 369	13
34 812	33 582	32 494	31 105	29 703	28 363	27 081	25 797	24 428	23 203	14
89 469	88 999	88 240	87 036	85 730	84 711	84 006	81 966	80 611	79 348	15
8 591	8 671	8 800	9 054	9 166	9 372	9 572	9 816	10 054	10 315	16
607	623	675	695	734	799	840	861	819	766	17
<b>145 166</b>	<b>143 719</b>	<b>142 536</b>	<b>140 604</b>	<b>138 553</b>	<b>136 866</b>	<b>135 647</b>	<b>133 187</b>	<b>131 267</b>	<b>129 481</b>	<b>18</b>
<b>Männliche Personen</b>										
1 470	1 519	1 535	1 556	1 556	1 555	1 525	1 516	1 458	1 411	19
1 451	1 383	1 419	1 465	1 499	1 515	1 539	1 563	1 574	1 540	20
3 795	3 183	2 580	2 068	1 887	1 832	1 871	1 906	1 972	1 992	21
6 831	6 766	6 728	6 491	5 926	5 332	4 625	3 979	3 388	2 958	22
3 341	3 422	3 384	3 319	3 275	3 291	3 326	3 315	3 197	2 983	23
5 089	5 286	5 515	5 676	5 804	5 885	5 878	5 787	5 715	5 672	24
23 802	23 184	22 567	21 751	20 990	20 452	20 161	19 190	18 593	17 851	25
18 036	18 282	18 422	18 484	18 580	18 556	18 732	18 566	18 643	18 817	26
7 302	7 496	7 929	8 353	8 713	9 129	9 566	10 009	10 492	10 945	27
2 921	2 902	2 954	3 021	3 055	3 070	3 064	3 079	3 032	2 951	28
12 389	11 754	11 127	10 458	9 767	9 096	8 461	7 944	7 474	7 284	29
15 827	15 160	14 512	13 769	13 082	12 435	11 811	11 180	10 493	9 810	30
55 290	55 361	55 567	55 394	55 148	55 112	55 412	54 651	54 539	54 359	31
17 968	17 311	16 740	15 986	15 244	14 587	13 953	13 335	12 653	11 969	32
45 847	45 714	45 410	44 824	44 273	43 831	43 704	42 487	41 887	41 255	33
2 359	2 358	2 417	2 538	2 584	2 709	2 846	2 979	3 115	3 312	34
136	131	152	145	157	176	167	171	160	136	35
<b>71 117</b>	<b>70 521</b>	<b>70 079</b>	<b>69 163</b>	<b>68 230</b>	<b>67 547</b>	<b>67 223</b>	<b>65 831</b>	<b>65 032</b>	<b>64 169</b>	<b>36</b>
<b>Weibliche Personen</b>										
1 411	1 484	1 532	1 549	1 544	1 495	1 404	1 363	1 319	1 341	37
1 315	1 224	1 286	1 396	1 473	1 499	1 519	1 540	1 488	1 413	38
3 556	2 977	2 395	1 901	1 701	1 686	1 760	1 854	1 980	2 032	39
6 637	6 527	6 432	6 159	5 627	5 028	4 328	3 680	3 101	2 734	40
3 032	3 181	3 150	3 162	3 121	3 120	3 147	3 082	2 976	2 751	41
4 258	4 377	4 584	4 698	4 781	4 821	4 845	4 764	4 650	4 708	42
22 162	21 575	20 883	20 160	19 427	18 733	18 120	17 436	16 730	16 010	43
18 095	18 211	18 322	18 306	18 242	18 274	18 307	18 222	18 255	18 338	44
13 583	13 642	13 873	14 110	14 407	14 663	14 994	15 415	15 736	15 985	45
2 726	2 708	2 818	2 945	3 017	2 994	2 923	2 903	2 807	2 754	46
11 774	11 150	10 553	9 929	9 287	8 608	7 976	7 475	7 050	6 946	47
15 015	14 387	13 794	13 127	12 466	11 800	11 134	10 539	9 840	9 302	48
59 034	58 811	58 663	58 314	57 857	57 519	57 290	56 817	56 395	56 010	49
16 844	16 271	15 754	15 119	14 459	13 776	13 128	12 462	11 775	11 234	50
43 622	43 285	42 830	42 212	41 457	40 880	40 302	39 479	38 724	38 093	51
6 232	6 313	6 383	6 516	6 582	6 663	6 726	6 837	6 939	7 003	52
471	492	523	550	577	623	673	690	659	630	53
<b>74 049</b>	<b>73 198</b>	<b>72 457</b>	<b>71 441</b>	<b>70 323</b>	<b>69 319</b>	<b>68 424</b>	<b>67 356</b>	<b>66 235</b>	<b>65 312</b>	<b>54</b>

**Bevölkerung nach ausgewählten Altersgruppen und Geschlecht**  
**Landkreis Wittenberg**

Altersgruppe von ... bis unter ... Jahre	Lfd. Nr.	Bevölkerungsstand am 31.12. ...								
		VZ 1981	1985	1990	1991	1992	1993	1994	1995	1996
<b>Personen insgesamt</b>										
0 - 3	1	7 288	7 284	5 973	5 010	3 944	3 014	2 632	2 592	2 611
3 - 6	2	6 668	7 515	6 917	6 683	6 297	5 946	5 042	4 045	3 143
6 - 10	3	8 000	9 085	9 445	9 159	9 104	9 002	8 932	8 755	8 304
10 - 16	4	16 179	13 178	12 951	13 429	13 783	14 008	13 939	13 886	13 972
16 - 19	5	9 386	8 207	5 880	5 304	5 312	5 751	6 320	6 680	6 870
19 - 25	6	17 873	18 320	13 965	12 927	12 189	11 782	11 171	10 808	10 682
25 - 45	7	49 794	48 732	49 128	49 660	49 990	51 101	51 536	51 399	51 004
45 - 65	8	38 861	43 927	44 374	43 605	43 244	42 780	42 738	43 109	43 407
65 und mehr	9	28 386	25 409	23 972	23 765	23 682	23 983	24 301	24 766	25 140
0 - 6	10	13 956	14 799	12 890	11 693	10 241	8 960	7 674	6 637	5 754
0 - 15	11	35 184	34 536	33 487	32 342	30 942	29 656	28 272	26 919	25 645
0 - 18	12	44 314	42 421	39 001	37 746	36 756	36 034	35 013	33 835	32 643
18 und mehr	13	138 121	139 236	133 604	131 796	130 789	131 333	131 598	132 205	132 490
0 - 20	14	50 674	48 153	43 467	41 618	40 223	39 389	38 521	37 776	36 980
20 - 65	15	103 375	108 095	105 166	104 159	103 640	103 995	103 789	103 498	103 013
75 und mehr	16	11 387	11 886	11 427	10 796	10 222	9 772	9 681	9 942	10 203
90 und mehr	17	278	306	396	394	458	502	545	549	588
<b>Insgesamt</b>	<b>18</b>	<b>182 435</b>	<b>181 657</b>	<b>172 605</b>	<b>169 542</b>	<b>167 545</b>	<b>167 367</b>	<b>166 611</b>	<b>166 040</b>	<b>165 133</b>
<b>Männliche Personen</b>										
0 - 3	19	3 694	3 749	3 075	2 596	2 055	1 570	1 353	1 349	1 364
3 - 6	20	3 371	3 801	3 510	3 413	3 265	3 075	2 624	2 112	1 640
6 - 10	21	4 099	4 631	4 834	4 653	4 620	4 557	4 551	4 474	4 290
10 - 16	22	8 272	6 767	6 598	6 864	6 999	7 199	7 122	7 077	7 081
16 - 19	23	4 834	4 237	3 009	2 731	2 721	2 924	3 253	3 433	3 565
19 - 25	24	9 232	9 381	7 046	6 654	6 430	6 281	5 981	5 823	5 732
25 - 45	25	25 374	24 833	25 064	25 317	25 511	26 240	26 615	26 633	26 455
45 - 65	26	17 062	20 312	21 448	21 206	21 081	20 946	20 933	21 186	21 397
65 und mehr	27	9 833	8 309	7 541	7 422	7 485	7 691	7 967	8 268	8 503
0 - 6	28	7 065	7 550	6 585	6 009	5 320	4 645	3 977	3 461	3 004
0 - 15	29	17 979	17 672	17 112	16 526	15 855	15 195	14 480	13 813	13 143
0 - 18	30	22 654	21 721	19 931	19 279	18 793	18 456	17 941	17 376	16 745
18 und mehr	31	63 117	64 299	62 194	61 577	61 374	62 027	62 458	62 979	63 282
0 - 20	32	25 905	24 601	22 191	21 312	20 621	20 198	19 769	19 407	19 007
20 - 65	33	50 033	53 110	52 393	52 122	52 061	52 594	52 663	52 680	52 517
75 und mehr	34	3 772	3 747	3 328	3 039	2 822	2 663	2 630	2 673	2 695
90 und mehr	35	79	74	83	88	113	106	109	109	113
<b>Insgesamt</b>	<b>36</b>	<b>85 771</b>	<b>86 020</b>	<b>82 125</b>	<b>80 856</b>	<b>80 167</b>	<b>80 483</b>	<b>80 399</b>	<b>80 355</b>	<b>80 027</b>
<b>Weibliche Personen</b>										
0 - 3	37	3 594	3 535	2 898	2 414	1 889	1 444	1 279	1 243	1 247
3 - 6	38	3 297	3 714	3 407	3 270	3 032	2 871	2 418	1 933	1 503
6 - 10	39	3 901	4 454	4 611	4 506	4 484	4 445	4 381	4 281	4 014
10 - 16	40	7 907	6 411	6 353	6 565	6 784	6 809	6 817	6 809	6 891
16 - 19	41	4 552	3 970	2 871	2 573	2 591	2 827	3 067	3 247	3 305
19 - 25	42	8 641	8 939	6 919	6 273	5 759	5 501	5 190	4 985	4 950
25 - 45	43	24 420	23 899	24 064	24 343	24 479	24 861	24 921	24 766	24 549
45 - 65	44	21 799	23 615	22 926	22 399	22 163	21 834	21 805	21 923	22 010
65 und mehr	45	18 553	17 100	16 431	16 343	16 197	16 292	16 334	16 498	16 637
0 - 6	46	6 891	7 249	6 305	5 684	4 921	4 315	3 697	3 176	2 750
0 - 15	47	17 205	16 864	16 375	15 816	15 087	14 461	13 792	13 106	12 502
0 - 18	48	21 660	20 700	19 070	18 467	17 963	17 578	17 072	16 459	15 898
18 und mehr	49	75 004	74 937	71 410	70 219	69 415	69 306	69 140	69 226	69 208
0 - 20	50	24 769	23 552	21 276	20 306	19 602	19 191	18 752	18 369	17 973
20 - 65	51	53 342	54 985	52 773	52 037	51 579	51 401	51 126	50 818	50 496
75 und mehr	52	7 615	8 139	8 099	7 757	7 400	7 109	7 051	7 269	7 508
90 und mehr	53	199	232	313	306	345	396	436	440	475
<b>Insgesamt</b>	<b>54</b>	<b>96 664</b>	<b>95 637</b>	<b>90 480</b>	<b>88 686</b>	<b>87 378</b>	<b>86 884</b>	<b>86 212</b>	<b>85 685</b>	<b>85 106</b>



**Noch: Bevölkerung nach ausgewählten Altersgruppen und Geschlecht  
Landkreis Wittenberg**

Bevölkerungsstand am 31.12. ...										Lfd.
1997	1998	1999	2000	2001	2002	2003	2004	2005	2006	Nr.
<b>Personen insgesamt</b>										
2 779	2 941	3 047	3 066	3 109	3 061	2 965	2 835	2 776	2 768	1
2 715	2 688	2 657	2 782	2 860	2 929	2 976	3 078	3 078	2 955	2
7 266	6 123	5 042	3 925	3 538	3 503	3 509	3 663	3 787	3 856	3
13 845	13 623	13 240	12 799	11 726	10 304	8 926	7 605	6 465	5 487	4
6 918	6 990	6 970	6 851	6 701	6 667	6 615	6 517	6 140	5 750	5
10 668	11 011	11 292	11 445	11 286	11 270	11 084	10 975	10 897	10 855	6
49 872	48 730	47 268	45 473	43 673	42 431	41 066	39 716	38 142	36 562	7
44 039	44 726	44 768	44 594	44 446	44 146	43 783	43 339	43 030	43 010	8
25 418	25 644	26 550	27 434	28 221	29 162	30 207	31 467	32 654	33 729	9
5 494	5 629	5 704	5 848	5 969	5 990	5 941	5 913	5 854	5 723	10
24 254	22 994	21 729	20 386	18 913	17 564	16 281	15 211	14 259	13 878	11
31 310	30 082	28 657	27 185	25 658	24 301	22 888	21 459	20 104	18 830	12
132 210	132 394	132 177	131 184	129 902	129 172	128 243	127 736	126 865	126 142	13
35 706	34 544	33 159	31 621	30 072	28 653	27 063	25 724	24 384	22 882	14
102 396	102 288	101 125	99 314	97 267	95 658	93 861	92 004	89 931	88 361	15
10 381	10 546	10 713	10 915	11 076	11 256	11 661	11 989	12 397	12 836	16
671	707	781	831	888	928	967	990	919	849	17
<b>163 520</b>	<b>162 476</b>	<b>160 834</b>	<b>158 369</b>	<b>155 560</b>	<b>153 473</b>	<b>151 131</b>	<b>149 195</b>	<b>146 969</b>	<b>144 972</b>	<b>18</b>
<b>Männliche Personen</b>										
1 445	1 515	1 585	1 597	1 679	1 614	1 556	1 515	1 453	1 437	19
1 391	1 395	1 364	1 442	1 451	1 503	1 540	1 644	1 646	1 585	20
3 758	3 159	2 627	2 035	1 818	1 803	1 804	1 878	1 943	1 995	21
7 040	6 969	6 731	6 544	6 014	5 302	4 583	3 901	3 340	2 837	22
3 577	3 570	3 604	3 533	3 489	3 399	3 424	3 398	3 193	2 969	23
5 721	5 895	6 074	6 183	6 099	6 156	6 087	6 058	5 982	5 992	24
25 797	25 268	24 520	23 626	22 685	22 155	21 480	20 802	20 006	19 278	25
21 727	22 088	22 169	22 076	21 974	21 847	21 726	21 547	21 425	21 485	26
8 749	8 929	9 429	9 958	10 452	11 021	11 579	12 308	12 994	13 530	27
2 836	2 910	2 949	3 039	3 130	3 117	3 096	3 159	3 099	3 022	28
12 473	11 795	11 171	10 509	9 807	9 053	8 405	7 949	7 431	7 229	29
16 051	15 427	14 693	14 009	13 225	12 505	11 810	11 187	10 422	9 780	30
63 154	63 361	63 410	62 985	62 436	62 295	61 969	61 864	61 560	61 328	31
18 380	17 762	17 074	16 328	15 550	14 818	14 001	13 422	12 687	11 951	32
52 076	52 097	51 600	50 708	49 659	48 961	48 199	47 321	46 301	45 627	33
2 728	2 747	2 803	2 889	2 938	3 102	3 320	3 555	3 776	4 037	34
124	128	155	161	168	176	175	171	152	145	35
<b>79 205</b>	<b>78 788</b>	<b>78 103</b>	<b>76 994</b>	<b>75 661</b>	<b>74 800</b>	<b>73 779</b>	<b>73 051</b>	<b>71 982</b>	<b>71 108</b>	<b>36</b>
<b>Weibliche Personen</b>										
1 334	1 426	1 462	1 469	1 430	1 447	1 409	1 320	1 323	1 331	37
1 324	1 293	1 293	1 340	1 409	1 426	1 436	1 434	1 432	1 370	38
3 508	2 964	2 415	1 890	1 720	1 700	1 705	1 785	1 844	1 861	39
6 805	6 654	6 509	6 255	5 712	5 002	4 343	3 704	3 125	2 650	40
3 341	3 420	3 366	3 318	3 212	3 268	3 191	3 119	2 947	2 781	41
4 947	5 116	5 218	5 262	5 187	5 114	4 997	4 917	4 915	4 863	42
24 075	23 462	22 748	21 847	20 988	20 276	19 586	18 914	18 136	17 284	43
22 312	22 638	22 599	22 518	22 472	22 299	22 057	21 792	21 605	21 525	44
16 669	16 715	17 121	17 476	17 769	18 141	18 628	19 159	19 660	20 199	45
2 658	2 719	2 755	2 809	2 839	2 873	2 845	2 754	2 755	2 701	46
11 781	11 199	10 558	9 877	9 106	8 511	7 876	7 262	6 828	6 649	47
15 259	14 655	13 964	13 176	12 433	11 796	11 078	10 272	9 682	9 050	48
69 056	69 033	68 767	68 199	67 466	66 877	66 274	65 872	65 305	64 814	49
17 326	16 782	16 085	15 293	14 522	13 835	13 062	12 302	11 697	10 931	50
50 320	50 191	49 525	48 606	47 608	46 697	45 662	44 683	43 630	42 734	51
7 653	7 799	7 910	8 026	8 138	8 154	8 341	8 434	8 621	8 799	52
547	579	626	670	720	752	792	819	767	704	53
<b>84 315</b>	<b>83 688</b>	<b>82 731</b>	<b>81 375</b>	<b>79 899</b>	<b>78 673</b>	<b>77 352</b>	<b>76 144</b>	<b>74 987</b>	<b>73 864</b>	<b>54</b>

**Bevölkerung seit 1990**

Kreisfreie Stadt Landkreis Land	Bevölkerung am 31.12 ...								
	1990	1991	1992	1993	1994	1995	1996	1997	1998
	Personen								
Stadt Dessau-Roßlau	114 130	112 216	111 299	110 131	109 166	107 698	107 030	105 687	103 642
Stadt Halle (Saale)	310 234	303 019	299 884	295 372	290 051	282 784	276 624	268 365	260 838
Stadt Magdeburg	280 536	276 955	274 244	272 330	266 320	258 656	252 056	246 673	240 661
Altmarkkreis Salzwedel	105 018	103 911	103 181	103 309	105 056	105 371	105 541	104 501	102 407
Anhalt-Bitterfeld	228 920	224 583	222 830	221 392	219 933	218 671	217 730	215 916	213 283
Börde	191 598	188 685	187 195	187 042	188 321	191 052	194 234	196 804	197 665
Burgenlandkreis	244 426	239 859	237 515	234 999	233 062	231 315	229 903	228 573	226 700
Harz	283 440	278 363	275 780	273 764	271 689	269 874	268 314	266 992	265 178
Jerichower Land	107 578	105 177	104 500	105 847	107 284	108 344	109 209	108 833	109 056
Mansfeld-Südharz	197 600	193 837	191 707	189 799	187 760	185 956	184 364	182 855	181 140
Saalekreis	208 644	206 022	205 099	204 973	206 351	209 372	212 145	214 808	216 983
Salzlandkreis	273 071	267 919	264 571	261 312	258 865	256 359	254 939	252 997	250 742
Stendal	156 157	153 236	151 631	150 298	148 744	147 436	146 398	145 166	143 719
Wittenberg	172 605	169 542	167 545	167 367	166 611	166 040	165 133	163 520	162 476
<b>Sachsen-Anhalt</b>	<b>2 873 957</b>	<b>2 823 324</b>	<b>2 796 981</b>	<b>2 777 935</b>	<b>2 759 213</b>	<b>2 738 928</b>	<b>2 723 620</b>	<b>2 701 690</b>	<b>2 674 490</b>

**Mittlere Bevölkerung seit 1990**

Kreisfreie Stadt Landkreis Land	Mittlere Bevölkerung								
	1990	1991	1992	1993	1994	1995	1996	1997	1998
	Personen								
Stadt Dessau-Roßlau	115 281	113 012	111 841	110 746	109 633	108 710	107 406	106 531	104 840
Stadt Halle (Saale)	311 396	306 849	301 048	297 836	293 473	287 051	280 025	273 145	264 889
Stadt Magdeburg	281 629	278 853	275 527	273 706	270 133	263 515	256 193	249 669	244 505
Altmarkkreis Salzwedel	105 330	104 506	103 488	102 918	104 118	105 230	105 418	105 225	103 809
Anhalt-Bitterfeld	230 496	226 804	223 819	222 143	220 738	219 406	218 164	216 900	214 729
Börde	192 491	190 039	187 886	186 822	187 291	189 459	192 341	195 169	197 265
Burgenlandkreis	245 946	242 226	238 659	236 403	234 039	232 261	230 571	229 421	227 671
Harz	284 892	280 971	277 080	274 909	272 598	270 639	269 118	267 620	266 086
Jerichower Land	108 183	106 345	104 711	105 119	106 332	107 628	108 789	109 439	108 879
Mansfeld-Südharz	198 990	195 726	192 597	190 879	188 753	186 839	185 136	183 612	182 025
Saalekreis	209 742	207 127	205 558	205 101	205 010	207 551	210 436	213 225	215 618
Salzlandkreis	274 690	270 658	266 069	262 913	260 136	257 744	255 546	254 013	251 959
Stendal	157 743	154 870	152 368	151 292	149 499	148 089	146 792	145 782	144 394
Wittenberg	173 665	171 130	168 493	167 488	166 960	166 245	165 604	164 514	162 984
<b>Sachsen-Anhalt</b>	<b>2 890 474</b>	<b>2 849 116</b>	<b>2 809 145</b>	<b>2 788 274</b>	<b>2 768 713</b>	<b>2 750 367</b>	<b>2 731 538</b>	<b>2 714 267</b>	<b>2 689 652</b>

**Noch: Bevölkerung seit 1990**

Bevölkerung am 31.12 ...								Kreisfreie Stadt Landkreis Land
1999	2000	2001	2002	2003	2004	2005	2006	
Personen								
101 962	100 029	97 627	95 901	94 608	93 397	92 339	91 243	Stadt Dessau-Roßlau
254 360	247 736	243 045	239 355	240 119	238 497	237 198	235 720	Stadt Halle (Saale)
236 307	232 694	229 755	228 170	227 535	226 675	229 126	229 826	Stadt Magdeburg
101 828	101 134	100 428	99 405	98 276	97 176	96 040	94 545	Altmarkkreis Salzwedel
210 887	207 226	203 642	200 154	196 809	193 551	190 771	187 873	Anhalt-Bitterfeld
198 066	197 663	196 566	195 423	193 965	192 213	190 080	187 833	Börde
224 782	222 262	218 945	216 025	213 172	210 725	207 727	205 097	Burgenlandkreis
263 295	260 662	258 228	255 797	253 130	250 146	247 490	244 248	Harz
108 888	108 351	107 455	106 227	104 925	103 769	102 402	101 092	Jerichower Land
179 004	176 330	173 631	171 104	168 493	166 076	163 620	160 984	Mansfeld-Südharz
217 986	217 487	215 917	213 676	211 528	209 835	208 094	206 146	Saalekreis
248 002	244 828	241 274	237 335	233 603	229 995	226 593	222 727	Salzlandkreis
142 536	140 604	138 553	136 866	135 647	133 187	131 267	129 481	Stendal
160 834	158 369	155 560	153 473	151 131	149 195	146 969	144 972	Wittenberg
<b>2 648 737</b>	<b>2 615 375</b>	<b>2 580 626</b>	<b>2 548 911</b>	<b>2 522 941</b>	<b>2 494 437</b>	<b>2 469 716</b>	<b>2 441 787</b>	<b>Sachsen-Anhalt</b>

**Noch: Mittlere Bevölkerung seit 1990**

Mittlere Bevölkerung								Kreisfreie Stadt Landkreis Land
1999	2000	2001	2002	2003	2004	2005	2006	
Personen								
102 941	101 157	98 986	96 835	95 368	94 060	92 855	91 828	Stadt Dessau-Roßlau
258 135	251 177	245 501	241 118	238 830	239 718	237 985	236 575	Stadt Halle (Saale)
239 048	234 632	231 328	228 995	227 806	227 304	227 826	229 345	Stadt Magdeburg
102 059	101 533	100 757	99 942	98 834	97 752	96 540	95 313	Altmarkkreis Salzwedel
212 204	209 174	205 413	201 925	198 658	195 078	192 249	189 336	Anhalt-Bitterfeld
197 746	197 809	197 030	195 905	194 693	193 104	191 207	188 929	Börde
225 792	223 621	220 680	217 560	214 657	212 045	209 320	206 387	Burgenlandkreis
264 142	262 044	259 503	256 948	254 480	251 782	248 945	245 873	Harz
109 018	108 561	107 892	106 859	105 575	104 328	103 054	101 725	Jerichower Land
180 158	177 749	175 021	172 359	169 884	167 336	164 876	162 382	Mansfeld-Südharz
217 093	217 632	216 550	214 798	212 562	210 563	208 902	207 018	Saalekreis
249 466	246 523	243 160	239 365	235 518	231 871	228 365	224 635	Salzlandkreis
143 173	141 679	139 628	137 713	136 230	134 618	132 209	130 436	Stendal
161 724	159 716	156 931	154 505	152 319	150 231	148 115	146 001	Wittenberg
<b>2 662 700</b>	<b>2 633 007</b>	<b>2 598 378</b>	<b>2 564 828</b>	<b>2 535 412</b>	<b>2 509 790</b>	<b>2 482 446</b>	<b>2 455 784</b>	<b>Sachsen-Anhalt</b>

**Bevölkerungsveränderung seit 1989 -absolut-**

Kreisfreie Stadt Landkreis Land	Bevölkerungszu- bzw. -abnahme gegenüber dem Vorjahr								
	1990	1991	1992	1993	1994	1995	1996	1997	1998
	Personen								
Stadt Dessau-Roßlau	- 5 247	- 1 914	- 917	- 1 168	- 965	- 1 468	- 668	- 1 343	- 2 045
Stadt Halle (Saale)	- 11 450	- 7 215	- 3 135	- 4 512	- 5 321	- 7 267	- 6 160	- 8 259	- 7 527
Stadt Magdeburg	- 9 616	- 3 581	- 2 711	- 1 914	- 6 010	- 7 664	- 6 600	- 5 383	- 6 012
Altmarkkreis Salzwedel	- 2 049	- 1 107	- 730	128	1 747	315	170	- 1 040	- 2 094
Anhalt-Bitterfeld	- 8 448	- 4 337	- 1 753	- 1 438	- 1 459	- 1 262	- 941	- 1 814	- 2 633
Börde	- 4 432	- 2 913	- 1 490	- 153	1 279	2 731	3 182	2 570	861
Burgenlandkreis	- 7 309	- 4 567	- 2 344	- 2 516	- 1 937	- 1 747	- 1 412	- 1 330	- 1 873
Harz	- 8 597	- 5 077	- 2 583	- 2 016	- 2 075	- 1 815	- 1 560	- 1 322	- 1 814
Jerichower Land	- 3 422	- 2 401	- 677	1 347	1 437	1 060	865	- 376	223
Mansfeld-Südharz	- 5 282	- 3 763	- 2 130	- 1 908	- 2 039	- 1 804	- 1 592	- 1 509	- 1 715
Saalekreis	- 5 822	- 2 622	- 923	- 126	1 378	3 021	2 773	2 663	2 175
Salzlandkreis	- 9 515	- 5 152	- 3 348	- 3 259	- 2 447	- 2 506	- 1 420	- 1 942	- 2 255
Stendal	- 4 830	- 2 921	- 1 605	- 1 333	- 1 554	- 1 308	- 1 038	- 1 232	- 1 447
Wittenberg	- 4 995	- 3 063	- 1 997	- 178	- 756	- 571	- 907	- 1 613	- 1 044
<b>Sachsen-Anhalt</b>	<b>- 91 014</b>	<b>- 50 633</b>	<b>- 26 343</b>	<b>- 19 046</b>	<b>- 18 722</b>	<b>- 20 285</b>	<b>- 15 308</b>	<b>- 21 930</b>	<b>- 27 200</b>

**Bevölkerungsveränderung seit 1990 -in Prozent-**

Kreisfreie Stadt Landkreis Land	Bevölkerungszu- bzw. -abnahme gegenüber dem Vorjahr								
	1990	1991	1992	1993	1994	1995	1996	1997	1998
	in Prozent								
Stadt Dessau-Roßlau	-4,4	-1,7	-0,8	-1,0	-0,9	-1,3	-0,6	-1,3	-1,9
Stadt Halle (Saale)	-3,6	-2,3	-1,0	-1,5	-1,8	-2,5	-2,2	-3,0	-2,8
Stadt Magdeburg	-3,3	-1,3	-1,0	-0,7	-2,2	-2,9	-2,6	-2,1	-2,4
Altmarkkreis Salzwedel	-1,9	-1,1	-0,7	0,1	1,7	0,3	0,2	-1,0	-2,0
Anhalt-Bitterfeld	-3,6	-1,9	-0,8	-0,6	-0,7	-0,6	-0,4	-0,8	-1,2
Börde	-2,3	-1,5	-0,8	-0,1	0,7	1,5	1,7	1,3	0,4
Burgenlandkreis	-2,9	-1,9	-1,0	-1,1	-0,8	-0,7	-0,6	-0,6	-0,8
Harz	-2,9	-1,8	-0,9	-0,7	-0,8	-0,7	-0,6	-0,5	-0,7
Jerichower Land	-3,1	-2,2	-0,6	1,3	1,4	1,0	0,8	-0,3	0,2
Mansfeld-Südharz	-2,6	-1,9	-1,1	-1,0	-1,1	-1,0	-0,9	-0,8	-0,9
Saalekreis	-2,7	-1,3	-0,4	-0,1	0,7	1,5	1,3	1,3	1,0
Salzlandkreis	-3,4	-1,9	-1,2	-1,2	-0,9	-1,0	-0,6	-0,8	-0,9
Stendal	-3,0	-1,9	-1,0	-0,9	-1,0	-0,9	-0,7	-0,8	-1,0
Wittenberg	-2,8	-1,8	-1,2	-0,1	-0,5	-0,3	-0,5	-1,0	-0,6
<b>Sachsen-Anhalt</b>	<b>-3,1</b>	<b>-1,8</b>	<b>-0,9</b>	<b>-0,7</b>	<b>-0,7</b>	<b>-0,7</b>	<b>-0,6</b>	<b>-0,8</b>	<b>-1,0</b>

**Noch: Bevölkerungsveränderung seit 1989 -absolut-**

Bevölkerungszu- bzw. -abnahme gegenüber dem Vorjahr								Veränd. von 1989 bis 2006	Kreisfreie Stadt Landkreis Land
1999	2000	2001	2002	2003	2004	2005	2006		
Personen									
- 1 680	- 1 933	- 2 402	- 1 726	- 1 293	- 1 211	- 1 058	- 1 096	- 28 134	Stadt Dessau-Roßlau
- 6 478	- 6 624	- 4 691	- 3 690	764	- 1 622	- 1 299	- 1 478	- 85 964	Stadt Halle (Saale)
- 4 354	- 3 613	- 2 939	- 1 585	- 635	- 860	2 451	700	- 60 326	Stadt Magdeburg
- 579	- 694	- 706	- 1 023	- 1 129	- 1 100	- 1 136	- 1 495	- 12 522	Altmarkkreis Salzwedel
- 2 396	- 3 661	- 3 584	- 3 488	- 3 345	- 3 258	- 2 780	- 2 898	- 49 495	Anhalt-Bitterfeld
401	- 403	- 1 097	- 1 143	- 1 458	- 1 752	- 2 133	- 2 247	- 8 197	Börde
- 1 918	- 2 520	- 3 317	- 2 920	- 2 853	- 2 447	- 2 998	- 2 630	- 46 638	Burgenlandkreis
- 1 883	- 2 633	- 2 434	- 2 431	- 2 667	- 2 984	- 2 656	- 3 242	- 47 789	Harz
- 168	- 537	- 896	- 1 228	- 1 302	- 1 156	- 1 367	- 1 310	- 9 908	Jerichower Land
- 2 136	- 2 674	- 2 699	- 2 527	- 2 611	- 2 417	- 2 456	- 2 636	- 41 898	Mansfeld-Südharz
1 003	- 499	- 1 570	- 2 241	- 2 148	- 1 693	- 1 741	- 1 948	- 8 320	Saalekreis
- 2 740	- 3 174	- 3 554	- 3 939	- 3 732	- 3 608	- 3 402	- 3 866	- 59 859	Salzlandkreis
- 1 183	- 1 932	- 2 051	- 1 687	- 1 219	- 2 460	- 1 920	- 1 786	- 31 506	Stendal
- 1 642	- 2 465	- 2 809	- 2 087	- 2 342	- 1 936	- 2 226	- 1 997	- 32 628	Wittenberg
<b>- 25 753</b>	<b>- 33 362</b>	<b>- 34 749</b>	<b>- 31 715</b>	<b>- 25 970</b>	<b>- 28 504</b>	<b>- 24 721</b>	<b>- 27 929</b>	<b>- 523 184</b>	<b>Sachsen-Anhalt</b>

**Noch: Bevölkerungsveränderung seit 1990 -in Prozent-**

Bevölkerungszu- bzw. -abnahme gegenüber dem Vorjahr								Veränd. von 1989 bis 2006	Kreisfreie Stadt Landkreis Land
1999	2000	2001	2002	2003	2004	2005	2006		
in Prozent									
-1,6	-1,9	-2,4	-1,8	-1,3	-1,3	-1,1	-1,2	-23,6	Stadt Dessau-Roßlau
-2,5	-2,6	-1,9	-1,5	0,3	-0,7	-0,5	-0,6	-26,7	Stadt Halle (Saale)
-1,8	-1,5	-1,3	-0,7	-0,3	-0,4	1,1	0,3	-20,8	Stadt Magdeburg
-0,6	-0,7	-0,7	-1,0	-1,1	-1,1	-1,2	-1,6	-11,7	Altmarkkreis Salzwedel
-1,1	-1,7	-1,7	-1,7	-1,7	-1,7	-1,4	-1,5	-20,9	Anhalt-Bitterfeld
0,2	-0,2	-0,6	-0,6	-0,7	-0,9	-1,1	-1,2	-4,2	Börde
-0,8	-1,1	-1,5	-1,3	-1,3	-1,1	-1,4	-1,3	-18,5	Burgenlandkreis
-0,7	-1,0	-0,9	-0,9	-1,0	-1,2	-1,1	-1,3	-16,4	Harz
-0,2	-0,5	-0,8	-1,1	-1,2	-1,1	-1,3	-1,3	-8,9	Jerichower Land
-1,2	-1,5	-1,5	-1,5	-1,5	-1,4	-1,5	-1,6	-20,7	Mansfeld-Südharz
0,5	-0,2	-0,7	-1,0	-1,0	-0,8	-0,8	-0,9	-3,9	Saalekreis
-1,1	-1,3	-1,5	-1,6	-1,6	-1,5	-1,5	-1,7	-21,2	Salzlandkreis
-0,8	-1,4	-1,5	-1,2	-0,9	-1,8	-1,4	-1,4	-19,6	Stendal
-1,0	-1,5	-1,8	-1,3	-1,5	-1,3	-1,5	-1,4	-18,4	Wittenberg
<b>-1,0</b>	<b>-1,3</b>	<b>-1,3</b>	<b>-1,2</b>	<b>-1,0</b>	<b>-1,1</b>	<b>-1,0</b>	<b>-1,1</b>	<b>-17,6</b>	<b>Sachsen-Anhalt</b>

## Deutsche Bevölkerung seit 1990

Kreisfreie Stadt Landkreis Land	Deutsche Bevölkerung								
	1990	1991	1992	1993	1994	1995	1996	1997	1998
	Personen								
Stadt Dessau-Roßlau	113 342	111 231	109 678	108 418	107 360	106 156	105 246	103 914	101 706
Stadt Halle (Saale)	306 305	298 692	293 712	288 888	283 284	275 761	268 451	259 986	252 336
Stadt Magdeburg	277 752	274 249	270 881	266 295	259 749	251 116	244 583	240 799	234 321
Altmarkkreis Salzwedel	104 699	103 398	102 196	101 584	101 409	101 535	101 373	101 027	100 615
Anhalt-Bitterfeld	227 735	223 076	220 140	218 891	217 330	215 782	214 464	212 606	209 995
Börde	191 108	188 203	186 152	185 469	186 839	189 822	192 414	194 722	195 768
Burgenlandkreis	243 158	238 734	235 612	233 044	231 151	229 238	227 632	226 038	224 234
Harz	282 332	277 158	273 588	271 821	269 490	267 360	265 398	263 958	261 924
Jerichower Land	107 220	104 943	103 862	103 773	104 758	105 727	106 436	107 258	107 590
Mansfeld-Südharz	197 076	193 202	190 404	188 510	186 486	184 794	183 204	181 711	179 784
Saalekreis	206 629	203 155	201 161	201 214	202 626	205 282	208 458	211 733	214 043
Salzlandkreis	271 724	266 466	261 985	259 200	256 698	254 121	252 406	250 331	247 486
Stendal	155 150	152 150	150 281	149 367	147 637	146 220	145 297	144 086	142 350
Wittenberg	171 821	168 601	166 488	165 364	164 448	163 748	162 799	161 750	160 544
<b>Sachsen-Anhalt</b>	<b>2 856 051</b>	<b>2 803 258</b>	<b>2 766 140</b>	<b>2 741 838</b>	<b>2 719 265</b>	<b>2 696 662</b>	<b>2 678 161</b>	<b>2 659 919</b>	<b>2 632 696</b>

## Ausländische Bevölkerung seit 1990

Kreisfreie Stadt Landkreis Land	Ausländische Bevölkerung								
	1990	1991	1992	1993	1994	1995	1996	1997	1998
	Personen								
Stadt Dessau-Roßlau	788	985	1 621	1 713	1 806	1 542	1 784	1 773	1 936
Stadt Halle (Saale)	3 929	4 327	6 172	6 484	6 767	7 023	8 173	8 379	8 502
Stadt Magdeburg	2 784	2 706	3 363	6 035	6 571	7 540	7 473	5 874	6 340
Altmarkkreis Salzwedel	319	513	985	1 725	3 647	3 836	4 168	3 474	1 792
Anhalt-Bitterfeld	1 185	1 507	2 690	2 501	2 603	2 889	3 266	3 310	3 288
Börde	490	482	1 043	1 573	1 482	1 230	1 820	2 082	1 897
Burgenlandkreis	1 268	1 125	1 903	1 955	1 911	2 077	2 271	2 535	2 466
Harz	1 108	1 205	2 192	1 943	2 199	2 514	2 916	3 034	3 254
Jerichower Land	358	234	638	2 074	2 526	2 617	2 773	1 575	1 466
Mansfeld-Südharz	524	635	1 303	1 289	1 274	1 162	1 160	1 144	1 356
Saalekreis	2 015	2 867	3 938	3 759	3 725	4 090	3 687	3 075	2 940
Salzlandkreis	1 347	1 453	2 586	2 112	2 167	2 238	2 533	2 666	3 256
Stendal	1 007	1 086	1 350	931	1 107	1 216	1 101	1 080	1 369
Wittenberg	784	941	1 057	2 003	2 163	2 292	2 334	1 770	1 932
<b>Sachsen-Anhalt</b>	<b>17 906</b>	<b>20 066</b>	<b>30 841</b>	<b>36 097</b>	<b>39 948</b>	<b>42 266</b>	<b>45 459</b>	<b>41 771</b>	<b>41 794</b>

**Noch: Deutsche Bevölkerung seit 1990**

Deutsche Bevölkerung								Kreisfreie Stadt Landkreis Land
1999	2000	2001	2002	2003	2004	2005	2006	
Personen								
100 003	98 069	95 693	93 833	92 430	91 183	90 120	89 041	Stadt Dessau-Roßlau
245 989	239 773	234 451	230 383	230 633	229 002	227 812	226 529	Stadt Halle (Saale)
229 743	226 242	223 082	220 867	219 535	218 584	221 256	221 837	Stadt Magdeburg
100 217	99 619	98 920	97 875	96 697	95 906	94 699	93 196	Altmarkkreis Salzwedel
207 126	203 563	199 604	196 166	193 056	190 321	187 581	184 840	Anhalt-Bitterfeld
195 820	195 327	194 026	192 750	191 159	189 509	187 464	185 287	Börde
222 119	219 521	216 154	213 085	210 139	207 711	204 809	201 994	Burgenlandkreis
260 135	257 543	255 078	252 515	249 728	247 100	244 192	240 940	Harz
107 306	106 752	105 727	104 555	103 291	102 475	101 130	99 862	Jerichower Land
177 357	174 600	171 841	169 050	166 445	164 115	161 600	158 952	Mansfeld-Südharz
214 894	214 178	212 131	210 051	208 122	206 620	204 938	202 870	Saalekreis
244 149	240 851	236 928	233 007	229 369	226 435	223 135	219 558	Salzlandkreis
140 864	138 862	136 687	134 702	132 902	131 129	129 159	127 343	Stendal
158 861	156 320	153 599	151 350	148 926	147 224	145 098	143 152	Wittenberg
<b>2 604 583</b>	<b>2 571 220</b>	<b>2 533 921</b>	<b>2 500 189</b>	<b>2 472 432</b>	<b>2 447 314</b>	<b>2 422 993</b>	<b>2 395 401</b>	<b>Sachsen-Anhalt</b>

**Noch: Ausländische Bevölkerung seit 1990**

Ausländische Bevölkerung								Kreisfreie Stadt Landkreis Land
1999	2000	2001	2002	2003	2004	2005	2006	
Personen								
1 959	1 960	1 934	2 068	2 178	2 214	2 219	2 202	Stadt Dessau-Roßlau
8 371	7 963	8 594	8 972	9 486	9 495	9 386	9 191	Stadt Halle (Saale)
6 564	6 452	6 673	7 303	8 000	8 091	7 870	7 989	Stadt Magdeburg
1 611	1 515	1 508	1 530	1 579	1 270	1 341	1 349	Altmarkkreis Salzwedel
3 761	3 663	4 038	3 988	3 753	3 230	3 190	3 033	Anhalt-Bitterfeld
2 246	2 336	2 540	2 673	2 806	2 704	2 616	2 546	Börde
2 663	2 741	2 791	2 940	3 033	3 014	2 918	3 103	Burgenlandkreis
3 160	3 119	3 150	3 282	3 402	3 046	3 298	3 308	Harz
1 582	1 599	1 728	1 672	1 634	1 294	1 272	1 230	Jerichower Land
1 647	1 730	1 790	2 054	2 048	1 961	2 020	2 032	Mansfeld-Südharz
3 092	3 309	3 786	3 625	3 406	3 215	3 156	3 276	Saalekreis
3 853	3 977	4 346	4 328	4 234	3 560	3 458	3 169	Salzlandkreis
1 672	1 742	1 866	2 164	2 745	2 058	2 108	2 138	Stendal
1 973	2 049	1 961	2 123	2 205	1 971	1 871	1 820	Wittenberg
<b>44 154</b>	<b>44 155</b>	<b>46 705</b>	<b>48 722</b>	<b>50 509</b>	<b>47 123</b>	<b>46 723</b>	<b>46 386</b>	<b>Sachsen-Anhalt</b>

**Lebendgeborene seit 1990**

Kreisfreie Stadt Landkreis Land	Lebendgeborene								
	1990	1991	1992	1993	1994	1995	1996	1997	1998
	Personen								
Stadt Dessau-Roßlau	1 163	630	597	533	481	525	627	581	647
Stadt Halle (Saale)	3 518	2 131	1 845	1 610	1 685	1 631	1 848	1 875	1 862
Stadt Magdeburg	3 115	1 917	1 581	1 395	1 391	1 342	1 502	1 607	1 580
Altmarkkreis Salzwedel	1 330	815	662	614	653	668	706	765	760
Anhalt-Bitterfeld	2 592	1 541	1 246	1 099	1 124	1 177	1 309	1 349	1 319
Börde	2 120	1 263	1 059	1 016	966	987	1 135	1 309	1 379
Burgenlandkreis	2 519	1 616	1 330	1 139	1 076	1 069	1 230	1 400	1 409
Harz	3 163	1 960	1 681	1 509	1 380	1 447	1 485	1 683	1 731
Jerichower Land	1 184	724	586	581	583	606	661	705	745
Mansfeld-Südharz	2 127	1 305	1 085	963	901	975	1 016	1 073	1 127
Saalekreis	2 173	1 293	1 117	996	1 027	1 048	1 233	1 315	1 402
Salzlandkreis	2 941	1 819	1 572	1 381	1 391	1 361	1 505	1 525	1 551
Stendal	1 973	1 241	1 022	898	831	887	981	1 024	982
Wittenberg	1 919	1 204	901	876	791	845	914	983	1 019
<b>Sachsen-Anhalt</b>	<b>31 837</b>	<b>19 459</b>	<b>16 284</b>	<b>14 610</b>	<b>14 280</b>	<b>14 568</b>	<b>16 152</b>	<b>17 194</b>	<b>17 513</b>

**Gestorbene seit 1990**

Kreisfreie Stadt Landkreis Land	Gestorbene								
	1990	1991	1992	1993	1994	1995	1996	1997	1998
	Personen								
Stadt Dessau-Roßlau	1 510	1 449	1 361	1 336	1 254	1 234	1 310	1 132	1 244
Stadt Halle (Saale)	3 600	3 662	3 463	3 165	3 107	3 147	3 008	2 891	2 832
Stadt Magdeburg	3 524	3 347	3 233	3 209	3 100	2 860	2 842	2 701	2 677
Altmarkkreis Salzwedel	1 467	1 404	1 276	1 327	1 257	1 260	1 156	1 097	1 108
Anhalt-Bitterfeld	3 303	3 203	3 012	2 888	2 880	2 844	2 765	2 645	2 597
Börde	2 769	2 630	2 395	2 522	2 466	2 359	2 339	2 280	2 315
Burgenlandkreis	3 491	3 575	3 345	3 253	3 041	3 048	2 975	2 833	2 795
Harz	3 557	3 711	3 433	3 413	3 323	3 344	3 156	3 018	3 104
Jerichower Land	1 447	1 463	1 399	1 385	1 354	1 291	1 212	1 095	1 120
Mansfeld-Südharz	2 736	2 693	2 515	2 584	2 475	2 478	2 445	2 139	2 143
Saalekreis	3 156	2 971	2 726	2 643	2 549	2 619	2 590	2 486	2 450
Salzlandkreis	3 789	3 870	3 605	3 400	3 272	3 289	3 165	3 077	3 158
Stendal	1 968	1 925	1 841	1 693	1 740	1 717	1 632	1 612	1 620
Wittenberg	2 394	2 300	2 150	2 020	1 998	2 029	2 044	1 886	1 848
<b>Sachsen-Anhalt</b>	<b>38 711</b>	<b>38 203</b>	<b>35 754</b>	<b>34 838</b>	<b>33 816</b>	<b>33 519</b>	<b>32 639</b>	<b>30 892</b>	<b>31 011</b>



**Noch: Lebendgeborene seit 1990**

Lebendgeborene								Kreisfreie Stadt Landkreis Land
1999	2000	2001	2002	2003	2004	2005	2006	
Personen								
590	662	599	592	575	576	566	607	Stadt Dessau-Roßlau
1 995	2 095	1 974	1 913	1 941	2 041	1 991	1 988	Stadt Halle (Saale)
1 593	1 688	1 638	1 651	1 582	1 712	1 763	1 789	Stadt Magdeburg
793	764	763	726	690	715	724	705	Altmarkkreis Salzwedel
1 392	1 448	1 375	1 293	1 253	1 248	1 199	1 220	Anhalt-Bitterfeld
1 401	1 500	1 401	1 340	1 300	1 355	1 370	1 350	Börde
1 492	1 509	1 488	1 425	1 370	1 445	1 405	1 354	Burgenlandkreis
1 791	1 898	1 767	1 838	1 679	1 653	1 750	1 548	Harz
784	791	819	738	705	697	702	671	Jerichower Land
1 164	1 196	1 098	1 134	1 065	983	1 013	1 067	Mansfeld-Südharz
1 405	1 418	1 492	1 417	1 428	1 492	1 394	1 392	Saalekreis
1 701	1 637	1 582	1 580	1 454	1 533	1 485	1 440	Salzlandkreis
1 040	1 074	1 002	1 010	949	933	899	903	Stendal
1 035	1 043	1 075	960	898	954	905	893	Wittenberg
<b>18 176</b>	<b>18 723</b>	<b>18 073</b>	<b>17 617</b>	<b>16 889</b>	<b>17 337</b>	<b>17 166</b>	<b>16 927</b>	<b>Sachsen-Anhalt</b>

**Noch: Gestorbene seit 1990**

Gestorbene								Kreisfreie Stadt Landkreis Land
1999	2000	2001	2002	2003	2004	2005	2006	
Personen								
1 208	1 113	1 218	1 164	1 065	1 117	1 102	1 134	Stadt Dessau-Roßlau
2 689	2 766	2 647	2 684	2 716	2 611	2 713	2 644	Stadt Halle (Saale)
2 601	2 673	2 616	2 671	2 548	2 595	2 502	2 437	Stadt Magdeburg
1 147	1 077	1 069	1 117	1 139	1 135	1 082	1 080	Altmarkkreis Salzwedel
2 500	2 516	2 412	2 390	2 360	2 265	2 328	2 333	Anhalt-Bitterfeld
2 154	2 211	2 198	2 200	2 187	2 123	2 079	2 095	Börde
2 765	2 757	2 702	2 673	2 809	2 647	2 665	2 579	Burgenlandkreis
3 011	2 963	2 877	3 035	3 084	2 944	3 106	3 104	Harz
1 201	1 226	1 182	1 211	1 225	1 180	1 251	1 270	Jerichower Land
2 165	2 166	2 038	2 196	2 146	2 009	2 056	2 105	Mansfeld-Südharz
2 352	2 440	2 323	2 377	2 197	2 181	2 161	2 240	Saalekreis
3 043	2 902	2 958	3 142	2 905	2 973	2 922	2 911	Salzlandkreis
1 431	1 506	1 522	1 565	1 501	1 469	1 537	1 517	Stendal
1 792	1 859	1 859	1 734	1 750	1 759	1 773	1 702	Wittenberg
<b>30 059</b>	<b>30 175</b>	<b>29 621</b>	<b>30 159</b>	<b>29 632</b>	<b>29 008</b>	<b>29 277</b>	<b>29 151</b>	<b>Sachsen-Anhalt</b>

**Zugezogene über die Kreisgrenze seit 1991**

Kreisfreie Stadt Landkreis Land	Zugezogene								
	1990	1991	1992	1993	1994	1995	1996	1997	1998
	Personen								
Stadt Dessau-Roßlau	.	1 916	2 504	2 371	2 837	2 740	3 362	2 867	2 660
Stadt Halle (Saale)	.	5 257	7 270	6 670	6 461	7 551	9 015	8 916	9 749
Stadt Magdeburg	.	4 997	5 527	6 989	5 896	6 165	7 270	7 204	7 566
Altmarkkreis Salzwedel	.	2 013	1 911	3 251	4 937	4 020	3 725	3 006	2 905
Anhalt-Bitterfeld	.	3 189	4 443	4 968	5 057	5 184	5 397	5 132	4 778
Börde	.	2 530	3 203	5 156	7 203	8 344	8 992	8 270	7 749
Burgenlandkreis	.	3 131	3 805	3 545	4 189	4 666	4 711	4 993	4 967
Harz	.	4 013	4 858	5 165	5 959	6 244	6 011	5 613	5 938
Jerichower Land	.	1 236	2 226	4 343	4 563	4 438	4 523	3 827	3 990
Mansfeld-Südharz	.	2 370	2 917	3 764	3 476	3 469	3 561	3 292	3 456
Saalekreis	.	4 630	5 384	6 880	7 873	10 434	12 039	11 869	10 769
Salzlandkreis	.	4 249	4 500	4 455	4 580	4 870	5 466	5 303	5 434
Stendal	.	2 335	2 854	3 710	3 292	3 212	3 358	2 877	2 913
Wittenberg	.	2 566	2 596	4 223	3 778	3 983	3 894	3 426	3 646
<b>Sachsen-Anhalt</b>	.	<b>44 432</b>	<b>53 998</b>	<b>65 490</b>	<b>70 101</b>	<b>75 320</b>	<b>81 324</b>	<b>76 595</b>	<b>76 520</b>

**Fortgezogene über die Kreisgrenze seit 1991**

Kreisfreie Stadt Landkreis Land	Fortgezogene								
	1990	1991	1992	1993	1994	1995	1996	1997	1998
	Personen								
Stadt Dessau-Roßlau	.	3 011	2 657	2 736	3 029	3 499	3 347	3 659	4 108
Stadt Halle (Saale)	.	10 941	8 787	9 627	10 360	13 302	14 015	16 159	16 306
Stadt Magdeburg	.	7 148	6 586	7 089	10 197	12 311	12 530	11 493	12 481
Altmarkkreis Salzwedel	.	2 531	2 027	2 410	2 586	3 113	3 105	3 714	4 651
Anhalt-Bitterfeld	.	5 864	4 430	4 617	4 760	4 779	4 882	5 650	6 133
Börde	.	4 076	3 357	3 803	4 424	4 241	4 606	4 729	5 952
Burgenlandkreis	.	5 739	4 134	3 947	4 161	4 434	4 378	4 890	5 454
Harz	.	7 339	5 689	5 277	6 091	6 162	5 900	5 600	6 379
Jerichower Land	.	2 898	2 090	2 192	2 355	2 693	3 107	3 813	3 392
Mansfeld-Südharz	.	4 745	3 617	4 051	3 941	3 770	3 724	3 735	4 155
Saalekreis	.	5 574	4 698	5 359	4 973	5 842	7 909	8 035	7 546
Salzlandkreis	.	7 350	5 815	5 695	5 146	5 448	5 226	5 693	6 082
Stendal	.	4 572	3 640	4 248	3 937	3 690	3 745	3 521	3 722
Wittenberg	.	4 533	3 344	3 257	3 327	3 370	3 671	4 136	3 861
<b>Sachsen-Anhalt</b>	.	<b>76 321</b>	<b>60 871</b>	<b>64 308</b>	<b>69 287</b>	<b>76 654</b>	<b>80 145</b>	<b>84 827</b>	<b>90 222</b>

### Noch: Zugezogene über die Kreisgrenze seit 1991

Zugezogene								Kreisfreie Stadt Landkreis Land
1999	2000	2001	2002	2003	2004	2005	2006	
Personen								
2 708	2 636	2 616	2 724	2 833	2 866	2 989	2 549	Stadt Dessau-Roßlau
8 928	8 498	9 006	9 453	12 427	11 166	10 400	9 421	Stadt Halle (Saale)
7 773	7 616	7 955	8 589	8 739	9 454	12 120	10 093	Stadt Magdeburg
2 762	2 629	2 453	2 412	2 373	2 499	2 340	1 866	Altmarkkreis Salzwedel
4 938	4 485	4 703	4 596	4 367	4 233	3 987	3 481	Anhalt-Bitterfeld
6 630	6 037	5 544	5 542	5 202	4 959	4 710	4 259	Börde
4 726	4 753	4 609	4 547	4 451	4 823	3 917	3 710	Burgenlandkreis
5 624	5 032	5 374	5 214	4 847	5 227	5 407	4 856	Harz
3 437	3 267	3 311	2 974	2 983	2 719	2 635	2 447	Jerichower Land
3 333	3 098	3 237	3 400	3 213	3 193	2 880	2 814	Mansfeld-Südharz
9 519	8 802	7 379	7 042	6 494	6 550	6 333	5 651	Saalekreis
5 310	5 249	5 139	4 991	4 731	4 731	4 424	3 899	Salzlandkreis
3 045	2 584	2 764	2 985	3 531	2 947	2 782	2 536	Stendal
3 591	3 214	3 115	3 131	2 863	3 005	2 668	2 528	Wittenberg
<b>72 324</b>	<b>67 900</b>	<b>67 205</b>	<b>67 600</b>	<b>69 054</b>	<b>68 372</b>	<b>67 592</b>	<b>60 110</b>	<b>Sachsen-Anhalt</b>

### Noch: Fortgezogene über die Kreisgrenze seit 1991

Fortgezogene								Kreisfreie Stadt Landkreis Land
1999	2000	2001	2002	2003	2004	2005	2006	
Personen								
3 770	4 118	4 399	3 878	3 636	3 536	3 511	3 118	Stadt Dessau-Roßlau
14 712	14 451	13 024	12 372	10 888	12 218	10 977	10 246	Stadt Halle (Saale)
11 119	10 244	9 916	9 154	8 408	9 431	8 930	8 746	Stadt Magdeburg
2 987	3 010	2 853	3 044	3 053	3 179	3 118	2 988	Altmarkkreis Salzwedel
6 226	7 078	7 250	6 987	6 605	6 474	5 638	5 278	Anhalt-Bitterfeld
5 476	5 729	5 844	5 825	5 773	5 943	6 134	5 761	Börde
5 371	6 025	6 712	6 219	5 865	6 068	5 655	5 116	Burgenlandkreis
6 287	6 600	6 698	6 448	6 109	6 920	6 707	6 543	Harz
3 188	3 369	3 844	3 729	3 765	3 392	3 453	3 157	Jerichower Land
4 468	4 802	4 996	4 865	4 743	4 584	4 293	4 412	Mansfeld-Südharz
7 569	8 279	8 118	8 323	7 873	7 554	7 307	6 751	Saalekreis
6 708	7 158	7 317	7 368	7 012	6 899	6 389	6 296	Salzlandkreis
3 837	4 084	4 295	4 117	4 198	4 871	4 064	3 708	Stendal
4 476	4 863	5 140	4 444	4 353	4 136	4 026	3 716	Wittenberg
<b>86 194</b>	<b>89 810</b>	<b>90 406</b>	<b>86 773</b>	<b>82 281</b>	<b>85 205</b>	<b>80 202</b>	<b>75 836</b>	<b>Sachsen-Anhalt</b>

**Geburtenüberschuss bzw. -defizit seit 1990**

Kreisfreie Stadt Landkreis Land	Geburtenüberschuss bzw. -defizit								
	1990	1991	1992	1993	1994	1995	1996	1997	1998
	Personen								
Stadt Dessau-Roßlau	- 347	- 819	- 764	- 803	- 773	- 709	- 683	- 551	- 597
Stadt Halle (Saale)	- 82	- 1 531	- 1 618	- 1 555	- 1 422	- 1 516	- 1 160	- 1 016	- 970
Stadt Magdeburg	- 409	- 1 430	- 1 652	- 1 814	- 1 709	- 1 518	- 1 340	- 1 094	- 1 097
Altmarkkreis Salzwedel	- 137	- 589	- 614	- 713	- 604	- 592	- 450	- 332	- 348
Anhalt-Bitterfeld	- 711	- 1 662	- 1 766	- 1 789	- 1 756	- 1 667	- 1 456	- 1 296	- 1 278
Börde	- 649	- 1 367	- 1 336	- 1 506	- 1 500	- 1 372	- 1 204	- 971	- 936
Burgenlandkreis	- 972	- 1 959	- 2 015	- 2 114	- 1 965	- 1 979	- 1 745	- 1 433	- 1 386
Harz	- 394	- 1 751	- 1 752	- 1 904	- 1 943	- 1 897	- 1 671	- 1 335	- 1 373
Jerichower Land	- 263	- 739	- 813	- 804	- 771	- 685	- 551	- 390	- 375
Mansfeld-Südharz	- 609	- 1 388	- 1 430	- 1 621	- 1 574	- 1 503	- 1 429	- 1 066	- 1 016
Saalekreis	- 983	- 1 678	- 1 609	- 1 647	- 1 522	- 1 571	- 1 357	- 1 171	- 1 048
Salzlandkreis	- 848	- 2 051	- 2 033	- 2 019	- 1 881	- 1 928	- 1 660	- 1 552	- 1 607
Stendal	5	- 684	- 819	- 795	- 909	- 830	- 651	- 588	- 638
Wittenberg	- 475	- 1 096	- 1 249	- 1 144	- 1 207	- 1 184	- 1 130	- 903	- 829
<b>Sachsen-Anhalt</b>	<b>- 6 874</b>	<b>- 18 744</b>	<b>- 19 470</b>	<b>- 20 228</b>	<b>- 19 536</b>	<b>- 18 951</b>	<b>- 16 487</b>	<b>- 13 698</b>	<b>- 13 498</b>

**Wanderungsgewinn bzw. -verlust seit 1990**

Kreisfreie Stadt Landkreis Land	Wanderungsgewinn bzw. -verlust								
	1990 <sup>1)</sup>	1991	1992	1993	1994	1995	1996	1997	1998
	Personen								
Stadt Dessau-Roßlau	- 4 900	- 1 095	- 153	- 365	- 192	- 759	15	- 792	- 1 448
Stadt Halle (Saale)	- 11 368	- 5 684	- 1 517	- 2 957	- 3 899	- 5 751	- 5 000	- 7 243	- 6 557
Stadt Magdeburg	- 9 207	- 2 151	- 1 059	- 100	- 4 301	- 6 146	- 5 260	- 4 289	- 4 915
Altmarkkreis Salzwedel	- 1 912	- 518	- 116	841	2 351	907	620	- 708	- 1 746
Anhalt-Bitterfeld	- 7 737	- 2 675	13	351	297	405	515	- 518	- 1 355
Börde	- 3 783	- 1 546	- 154	1 353	2 779	4 103	4 386	3 541	1 797
Burgenlandkreis	- 6 337	- 2 608	- 329	- 402	28	232	333	103	- 487
Harz	- 8 203	- 3 326	- 831	- 112	- 132	82	111	13	- 441
Jerichower Land	- 3 159	- 1 662	136	2 151	2 208	1 745	1 416	14	598
Mansfeld-Südharz	- 4 673	- 2 375	- 700	- 287	- 465	- 301	- 163	- 443	- 699
Saalekreis	- 4 839	- 944	686	1 521	2 900	4 592	4 130	3 834	3 223
Salzlandkreis	- 8 667	- 3 101	- 1 315	- 1 240	- 566	- 578	240	- 390	- 648
Stendal	- 4 835	- 2 237	- 786	- 538	- 645	- 478	- 387	- 644	- 809
Wittenberg	- 4 520	- 1 967	- 748	966	451	613	223	- 710	- 215
<b>Sachsen-Anhalt</b>	<b>- 84 140</b>	<b>- 31 889</b>	<b>- 6 873</b>	<b>1 182</b>	<b>814</b>	<b>- 1 334</b>	<b>1 179</b>	<b>- 8 232</b>	<b>- 13 702</b>

1) Differenz aus Bevölkerungsveränderung und Geburtenüberschuss bzw. -defizit

### Noch: Geburtenüberschuss bzw. -defizit seit 1990

Geburtenüberschuss bzw. -defizit								Kreisfreie Stadt Landkreis Land
1999	2000	2001	2002	2003	2004	2005	2006	
Personen								
- 618	- 451	- 619	- 572	- 490	- 541	- 536	- 527	Stadt Dessau-Roßlau
- 694	- 671	- 673	- 771	- 775	- 570	- 722	- 656	Stadt Halle (Saale)
- 1 008	- 985	- 978	- 1 020	- 966	- 883	- 739	- 648	Stadt Magdeburg
- 354	- 313	- 306	- 391	- 449	- 420	- 358	- 375	Altmarkkreis Salzwedel
- 1 108	- 1 068	- 1 037	- 1 097	- 1 107	- 1 017	- 1 129	- 1 113	Anhalt-Bitterfeld
- 753	- 711	- 797	- 860	- 887	- 768	- 709	- 745	Börde
- 1 273	- 1 248	- 1 214	- 1 248	- 1 439	- 1 202	- 1 260	- 1 225	Burgenlandkreis
- 1 220	- 1 065	- 1 110	- 1 197	- 1 405	- 1 291	- 1 356	- 1 556	Harz
- 417	- 435	- 363	- 473	- 520	- 483	- 549	- 599	Jerichower Land
- 1 001	- 970	- 940	- 1 062	- 1 081	- 1 026	- 1 043	- 1 038	Mansfeld-Südharz
- 947	- 1 022	- 831	- 960	- 769	- 689	- 767	- 848	Saalekreis
- 1 342	- 1 265	- 1 376	- 1 562	- 1 451	- 1 440	- 1 437	- 1 471	Salzlandkreis
- 391	- 432	- 520	- 555	- 552	- 536	- 638	- 614	Stendal
- 757	- 816	- 784	- 774	- 852	- 805	- 868	- 809	Wittenberg
<b>- 11 883</b>	<b>- 11 452</b>	<b>- 11 548</b>	<b>- 12 542</b>	<b>- 12 743</b>	<b>- 11 671</b>	<b>- 12 111</b>	<b>- 12 224</b>	<b>Sachsen-Anhalt</b>

### Noch: Wanderungsgewinn bzw. -verlust seit 1990

Wanderungsgewinn bzw. -verlust								Kreisfreie Stadt Landkreis Land
1999	2000	2001	2002	2003	2004	2005	2006	
Personen								
- 1 062	- 1 482	- 1 783	- 1 154	- 803	- 670	- 522	- 569	Stadt Dessau-Roßlau
- 5 784	- 5 953	- 4 018	- 2 919	1 539	- 1 052	- 577	- 825	Stadt Halle (Saale)
- 3 346	- 2 628	- 1 961	- 565	331	23	3 190	1 347	Stadt Magdeburg
- 225	- 381	- 400	- 632	- 680	- 680	- 778	- 1 122	Altmarkkreis Salzwedel
- 1 288	- 2 593	- 2 547	- 2 391	- 2 238	- 2 241	- 1 651	- 1 797	Anhalt-Bitterfeld
1 154	308	- 300	- 283	- 571	- 984	- 1 424	- 1 502	Börde
- 645	- 1 272	- 2 103	- 1 672	- 1 414	- 1 245	- 1 738	- 1 406	Burgenlandkreis
- 663	- 1 568	- 1 324	- 1 234	- 1 262	- 1 693	- 1 300	- 1 687	Harz
249	- 102	- 533	- 755	- 782	- 673	- 818	- 710	Jerichower Land
- 1 135	- 1 704	- 1 759	- 1 465	- 1 530	- 1 391	- 1 413	- 1 598	Mansfeld-Südharz
1 950	523	- 739	- 1 281	- 1 379	- 1 004	- 974	- 1 100	Saalekreis
- 1 398	- 1 909	- 2 178	- 2 377	- 2 281	- 2 168	- 1 965	- 2 397	Salzlandkreis
- 792	- 1 500	- 1 531	- 1 132	- 667	- 1 924	- 1 282	- 1 172	Stendal
- 885	- 1 649	- 2 025	- 1 313	- 1 490	- 1 131	- 1 358	- 1 188	Wittenberg
<b>- 13 870</b>	<b>- 21 910</b>	<b>- 23 201</b>	<b>- 19 173</b>	<b>- 13 227</b>	<b>- 16 833</b>	<b>- 12 610</b>	<b>- 15 726</b>	<b>Sachsen-Anhalt</b>

### Ausgewählte Altersgruppen 1981, 1990 und 2006

Kreisfreie Stadt Landkreis Land	Ausgewählte Altersgruppen und Jahre								
	unter 20 Jahre			20 bis unter 65 Jahre			65 Jahre und mehr		
	1981	1990	2006	1981	1990	2006	1981	1990	2006
Stadt Dessau-Roßlau	32 616	26 539	13 095	69 550	71 116	55 160	18 947	16 475	22 988
Stadt Halle (Saale)	94 010	77 971	36 900	189 012	193 311	147 620	41 409	38 952	51 200
Stadt Magdeburg	79 191	66 918	34 322	169 167	176 825	143 889	40 990	36 793	51 615
Altmarkkreis Salzwedel	31 526	27 911	17 234	61 213	62 666	57 732	17 239	14 441	19 579
Anhalt-Bitterfeld	66 032	55 779	29 607	141 682	139 917	114 597	38 568	33 224	43 669
Börde	56 388	48 190	32 231	116 840	116 086	118 367	32 137	27 322	37 235
Burgenlandkreis	69 085	57 114	31 943	154 573	149 081	123 339	44 689	38 231	49 815
Harz	81 726	69 668	39 474	170 228	172 649	147 988	45 133	41 123	56 786
Jerichower Land	32 454	27 199	16 938	64 900	65 668	62 224	17 582	14 711	21 930
Mansfeld-Südharz	56 878	48 164	25 109	123 885	120 556	96 969	32 327	28 880	38 906
Saalekreis	62 641	49 595	33 562	134 441	128 145	129 172	35 442	30 904	43 412
Salzlandkreis	79 998	65 050	35 284	169 769	167 693	134 824	46 210	40 328	52 619
Stendal	47 174	42 401	23 203	88 603	94 219	79 348	23 110	19 537	26 930
Wittenberg	50 674	43 467	22 882	103 375	105 166	88 361	28 386	23 972	33 729
<b>Sachsen-Anhalt</b>	<b>840 393</b>	<b>705 966</b>	<b>391 784</b>	<b>1 757 238</b>	<b>1 763 098</b>	<b>1 499 590</b>	<b>462 169</b>	<b>404 893</b>	<b>550 413</b>

### Jugend- und Altenquote 1981, 1990 und 2006

Kreisfreie Stadt Landkreis Land	Quoten								
	Jugendquote <sup>1)</sup>			Altenquote <sup>2)</sup>			Gesamtquote <sup>3)</sup>		
	1981	1990	2006	1981	1990	2006	1981	1990	2006
Stadt Dessau-Roßlau	46,9	37,3	23,7	27,2	23,2	41,7	74,1	60,5	65,4
Stadt Halle (Saale)	49,7	40,3	25,0	21,9	20,1	34,7	71,6	60,5	59,7
Stadt Magdeburg	46,8	37,8	23,9	24,2	20,8	35,9	71,0	58,7	59,7
Altmarkkreis Salzwedel	51,5	44,5	29,9	28,2	23,0	33,9	79,7	67,6	63,8
Anhalt-Bitterfeld	46,6	39,9	25,8	27,2	23,7	38,1	73,8	63,6	63,9
Börde	48,3	41,5	27,2	27,5	23,5	31,5	75,8	65,0	58,7
Burgenlandkreis	44,7	38,3	25,9	28,9	25,6	40,4	73,6	64,0	66,3
Harz	48,0	40,4	26,7	26,5	23,8	38,4	74,5	64,2	65,0
Jerichower Land	50,0	41,4	27,2	27,1	22,4	35,2	77,1	63,8	62,5
Mansfeld-Südharz	45,9	40,0	25,9	26,1	24,0	40,1	72,0	63,9	66,0
Saalekreis	46,6	38,7	26,0	26,4	24,1	33,6	73,0	62,8	59,6
Salzlandkreis	47,1	38,8	26,2	27,2	24,0	39,0	74,3	62,8	65,2
Stendal	53,2	45,0	29,2	26,1	20,7	33,9	79,3	65,7	63,2
Wittenberg	49,0	41,3	25,9	27,5	22,8	38,2	76,5	64,1	64,1
<b>Sachsen-Anhalt</b>	<b>47,8</b>	<b>40,0</b>	<b>26,1</b>	<b>26,3</b>	<b>23,0</b>	<b>36,7</b>	<b>74,1</b>	<b>63,0</b>	<b>62,8</b>

1) Kinder und Jugendliche (unter 20 Jahre) bezogen auf 100 Personen im erwerbsfähigen Alter (20 bis unter 65 Jahre)

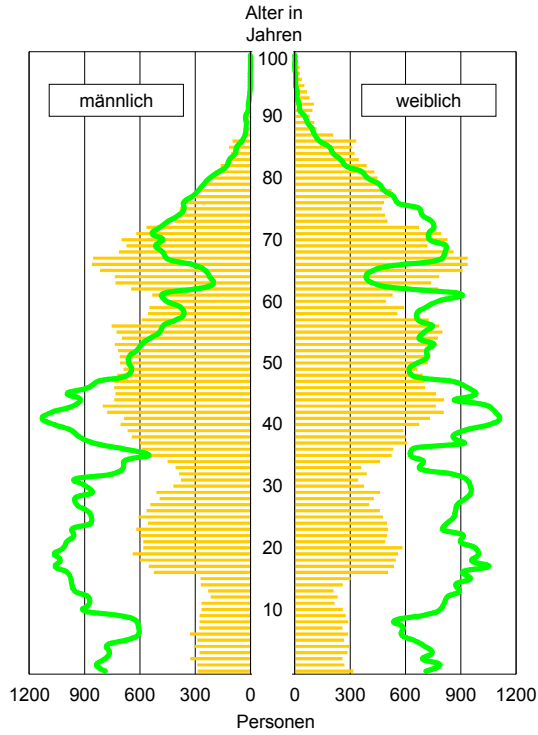
2) Personen im Rentenalter (65 Jahre und mehr) bezogen auf 100 Personen im erwerbsfähigen Alter (20 bis unter 65 Jahre)

3) Kinder und Jugendliche (unter 20 Jahre) sowie Personen im Rentenalter (65 Jahre und mehr) bezogen auf 100 Personen im erwerbsfähigen Alter (20 bis unter 65 Jahre)

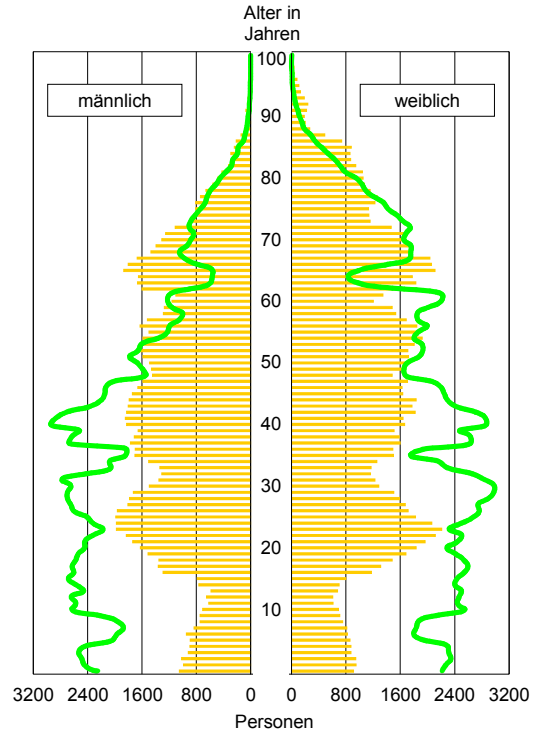
**Bevölkerung der Kreisfreien Städte und Landkreise 1981 und 2006  
nach Alter und Geschlecht**



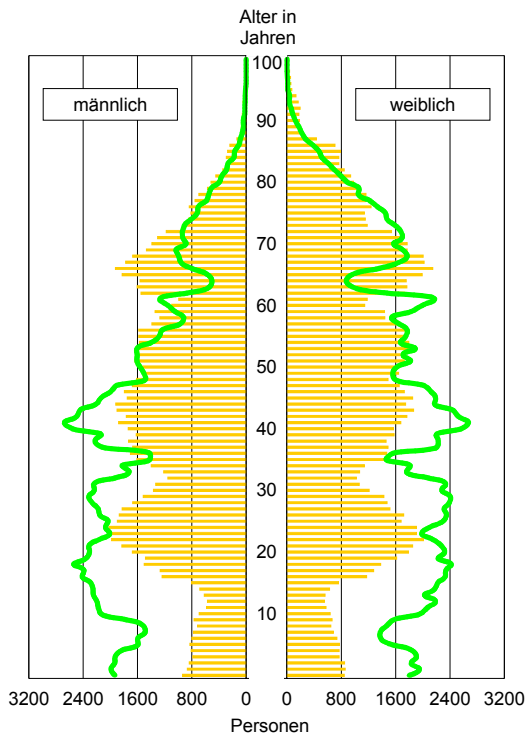
**Kreisfreie Stadt Dessau-Roßlau**



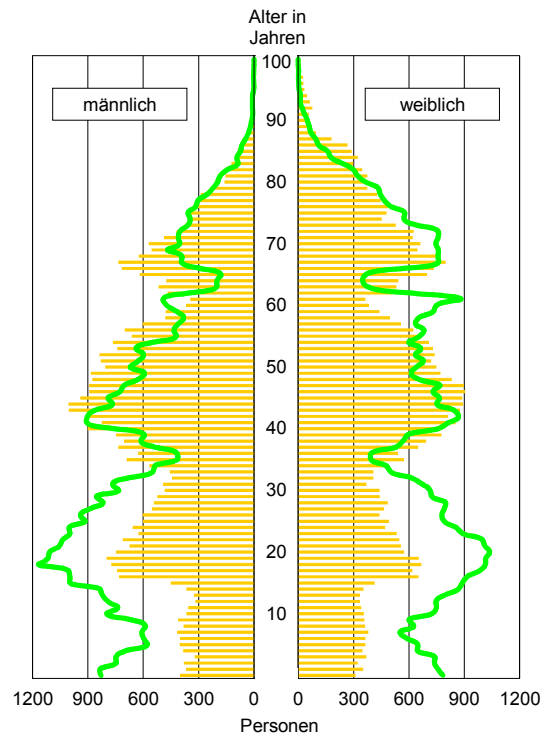
**Kreisfreie Stadt Halle (Saale)**



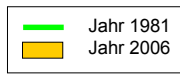
**Kreisfreie Stadt Magdeburg**



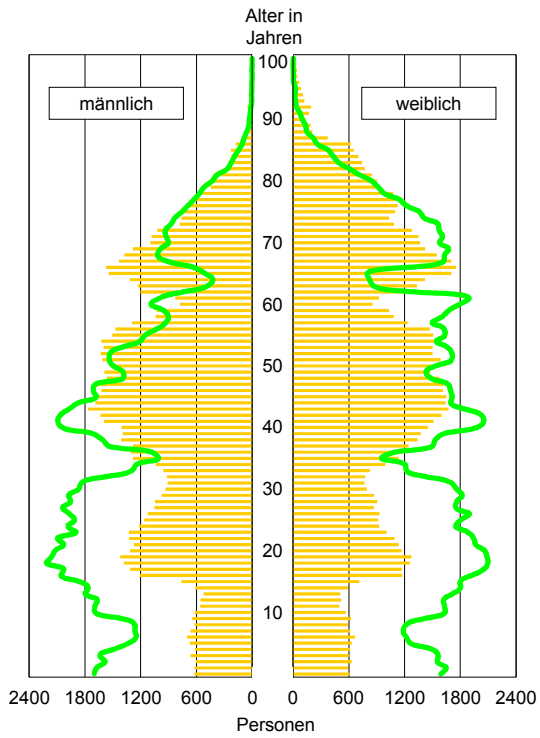
**Landkreis Altmarkkreis Salzwedel**



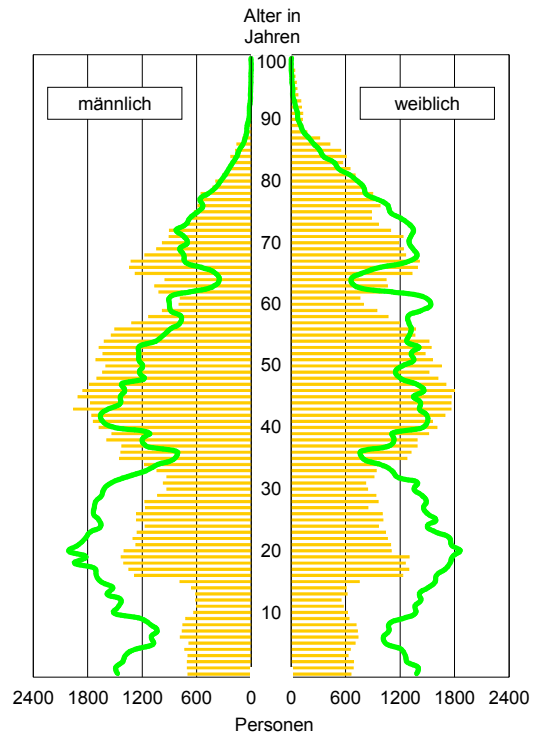
**Bevölkerung der Kreisfreien Städte und Landkreise 1981 und 2006  
nach Alter und Geschlecht**



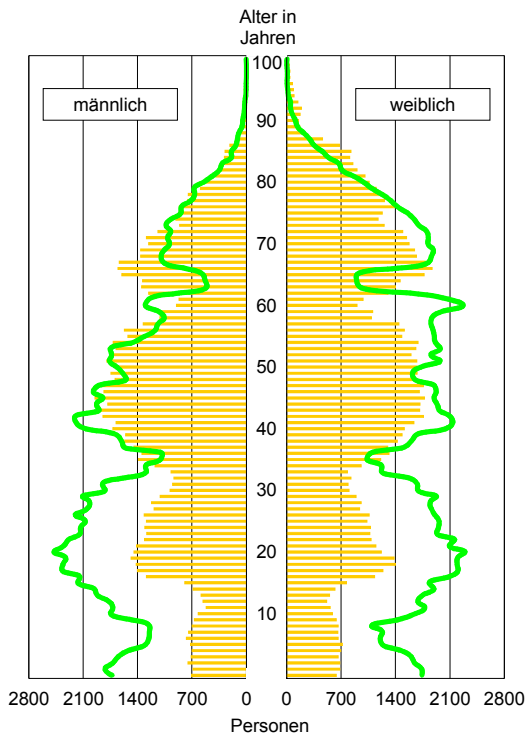
**Landkreis Anhalt-Bitterfeld**



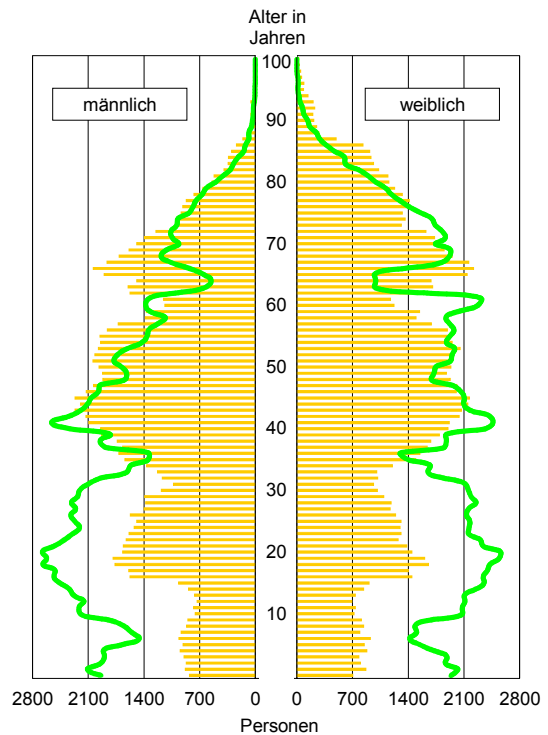
**Landkreis Börde**



**Burgenlandkreis**




**Landkreis Harz**

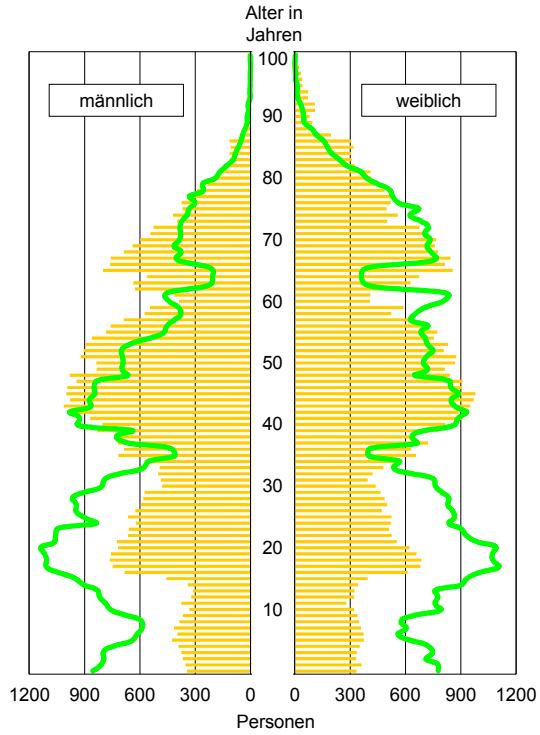




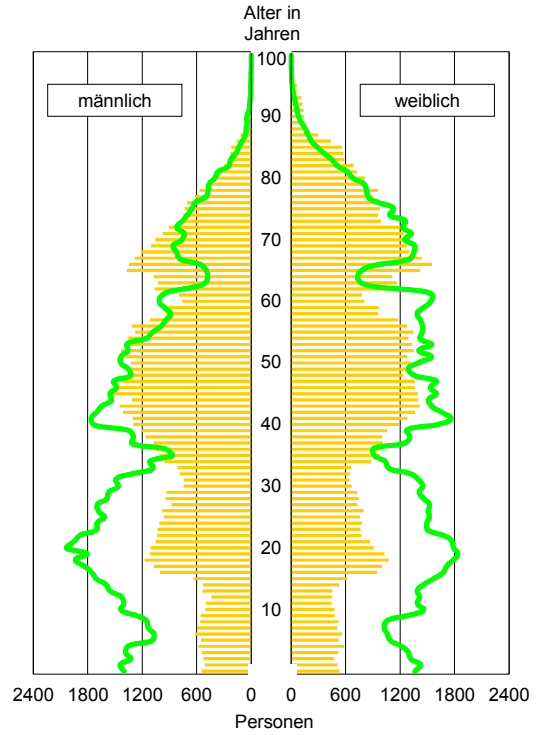
**Bevölkerung der Kreisfreien Städte und Landkreise 1981 und 2006  
nach Alter und Geschlecht**



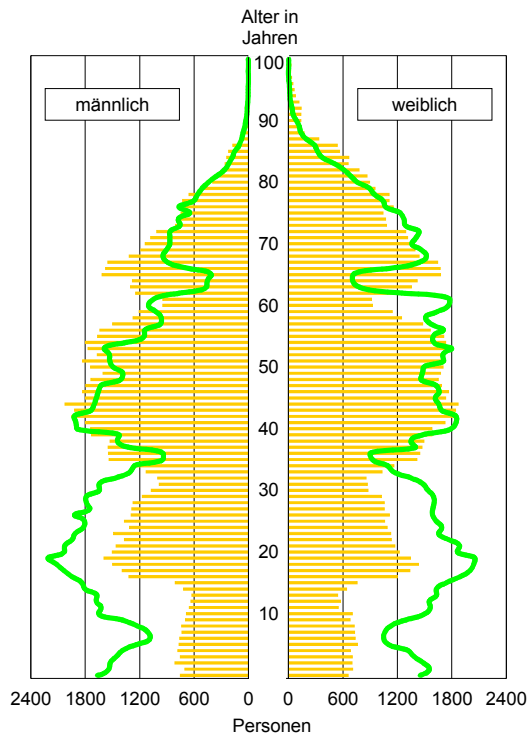
**Landkreis Jerichower Land**



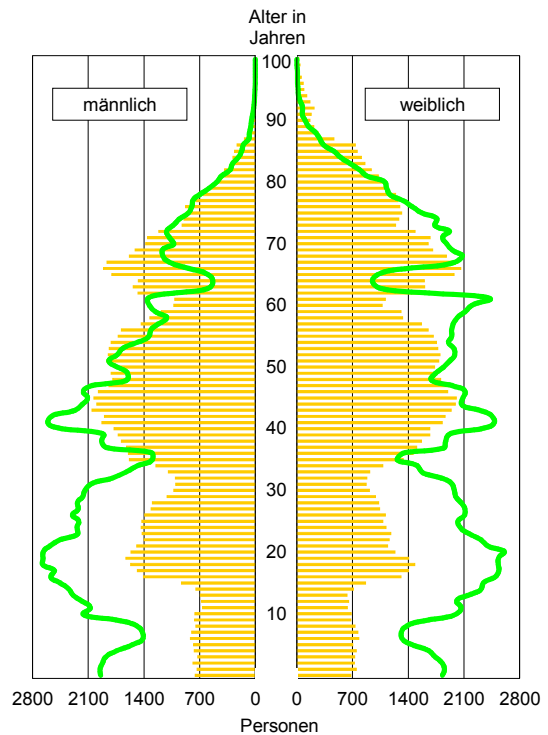
**Landkreis Mansfeld-Südharz**




**Saalekreis**



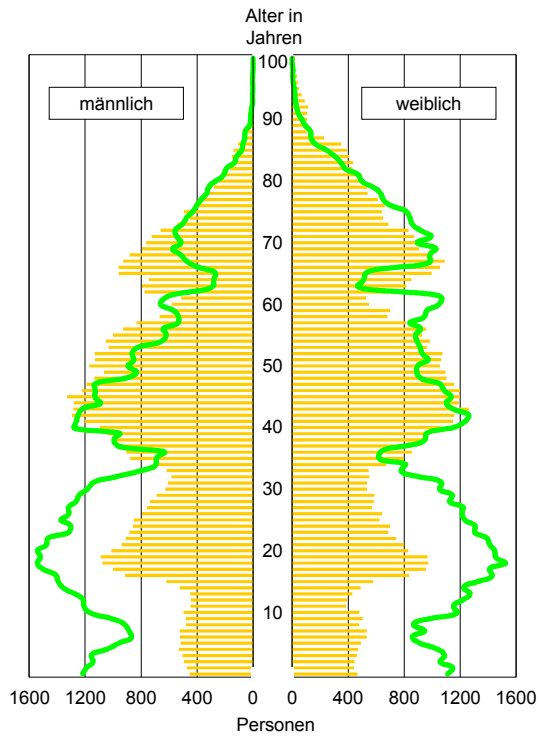
**Salzlandkreis**



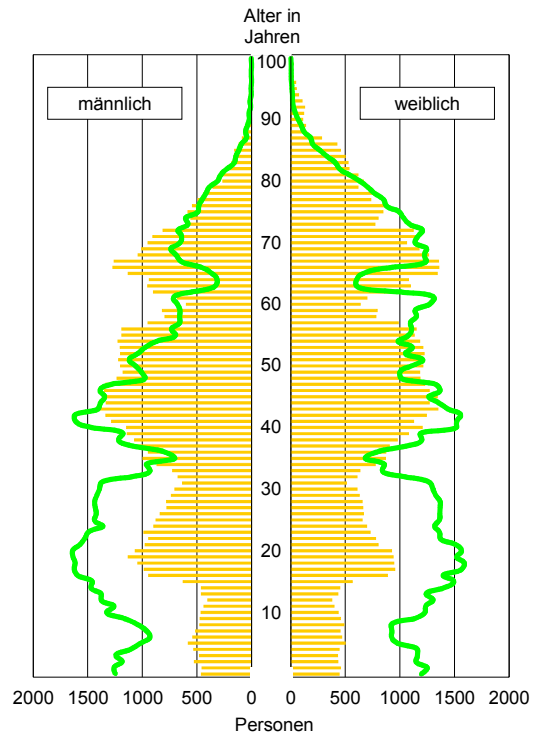
**Bevölkerung der Kreisfreien Städte und Landkreise 1981 und 2006  
nach Alter und Geschlecht**



**Landkreis Stendal**



**Landkreis Wittenberg**



## Veröffentlichungen im Statistischen Landesamt Sachsen-Anhalt

### Im Monat November 2007 erschienen:

Bestell-Nr.	Kennziffer/ Periodizität	Titel	Preis (in EUR)
1 Z 0 03 <sup>1)</sup>	Z	Statistisches Monatsheft 11/07	5,50
3 A 1 02 <sup>1)</sup>	A I, A II, A III - hj-1/07	Bevölkerung der Gemeinden und Verwaltungsgemeinschaften; Natürliche Bevölkerungsbewegung, Wanderungen - Stand: 30.06.2007 in der neuen Kreisgebietsstruktur ab 01.07.2007 -	9,50
3 A 1 04 <sup>1)</sup>	A I - j/06	Bevölkerung nach Alter und Geschlecht zum Gebietsstand 01.07.2007 - Stand: 31.12.2006 - (Korrigierte Auflage)	4,50
3 A 6 01	A VI - vj-4/06	Sozialversicherungspflichtig Beschäftigte - Stand: 31.12.2006 -	8,00
3 C 1 05	C I - j/07	Anbau von Gemüse und Erdbeeren - Jahr 2007 -	3,00
3 E 1 02 <sup>1)</sup>	E I - m-8/07	Beschäftigte, Umsatz im Verarbeitenden Gewerbe sowie im Bergbau und der Gewinnung von Steinen und Erden - August 2007 - Vorläufige Ergebnisse Betriebe mit 50 und mehr tätigen Personen	5,50
3 E 1 08	E I - m-8/07	Auftragseingangsindex und Umsatzindex im Verarbeitenden Gewerbe August 2007	5,50
3 F 2 01 <sup>1)</sup>	F II - m-9/07	Baugenehmigungen im Wohn- und Nichtwohnbau - September 2007 -	2,50
3 M 1 01 <sup>1)</sup>	M I - vj-3/07	Verbraucherpreisindex - September 2007 -	6,00
3 M 1 02 <sup>1)</sup>	M I - vj-3/07	Preisindizes für Bauwerke - August 2007 -	2,00
3 N 3 01 <sup>1)</sup>	N III - 4j/00	Arbeitskosten im Produzierenden Gewerbe und im Dienstleistungssektor - Jahr 2000 -	7,00
3 Q 3 02 <sup>1)</sup>	Q III - j/05	Waren und Dienstleistungen für den Umweltschutz - Jahr 2005 -	2,50