

# **Produzierendes Gewerbe, Handwerk**

## **Beschäftigte, Umsatz im Verarbeitenden Gewerbe sowie im Bergbau und der Gewinnung von Steinen und Erden**

**März 2012**  
**- Vorläufige Ergebnisse -**  
**Betriebe mit 50 und mehr tätigen Personen**

**Bestellnummer:**  
**3E102**



**SACHSEN-ANHALT**

Herausgabemonat: Juli 2012

Zu beziehen durch das  
Statistische Landesamt Sachsen-Anhalt  
Dezernat Öffentlichkeitsarbeit  
Postfach 20 11 56  
06012 Halle (Saale)

Preis: 5,00 EUR (kostenfrei als PDF-Datei verfügbar – Bestellnummer: 6E102)

Inhaltliche Verantwortung:

Dezernat: Verarbeitendes Gewerbe, Handwerk, Baugewerbe, Bautätigkeit  
Herr Streufert  
Telefon: 0345 2318-303

Auskünfte erhalten Sie unter:

Telefon: 0345 2318-777  
Telefon: 0345 2318-715  
Telefon: 0345 2318-716  
  
Telefax: 0345 2318-913  
Internet: <http://www.statistik.sachsen-anhalt.de>  
E-Mail: [info@stala.mi.sachsen-anhalt.de](mailto:info@stala.mi.sachsen-anhalt.de)

Vertrieb:

Telefon: 0345 2318-718  
E-Mail: [shop@stala.mi.sachsen-anhalt.de](mailto:shop@stala.mi.sachsen-anhalt.de)

Druck: Statistisches Landesamt Sachsen-Anhalt

© Statistisches Landesamt Sachsen-Anhalt, Halle (Saale), 2012

Auszugsweise Vervielfältigung und Verbreitung mit Quellenangabe gestattet.

Bibliothek und Besucherdienst (Merseburger Straße 2):

Montag bis Donnerstag: 9.00 Uhr bis 15.30 Uhr  
Freitag: 9.00 Uhr bis 13.00 Uhr } möglichst nach Vereinbarung

Telefon: 0345 2318-714  
E-Mail: [bibliothek@stala.mi.sachsen-anhalt.de](mailto:bibliothek@stala.mi.sachsen-anhalt.de)

# Statistischer Bericht

Beschäftigte, Umsatz  
im Verarbeitenden Gewerbe sowie im  
Bergbau und der Gewinnung von Steinen und Erden

März 2012  
Vorläufige Ergebnisse  
- Betriebe mit 50 und mehr tätigen Personen -

Land Sachsen-Anhalt



# Inhaltsverzeichnis

	Seite
Vorbemerkungen	4
Klassifikation der Wirtschaftszweige	8
Grafiken	16
1. Ergebnisse der Betriebe im Verarbeitenden Gewerbe sowie im Bergbau und der Gewinnung von Steinen und Erden Sachsen-Anhalts	
1.1 Betriebe im Verarbeitenden Gewerbe sowie im Bergbau und der Gewinnung von Steinen und Erden Sachsen-Anhalts - Jahr 2005 bis März 2012	18
1.2 Betriebe im Verarbeitenden Gewerbe Sachsen - Anhalts - Jahr 2005 bis März 2012	19
1.3 Fachliche Betriebsteile, Beschäftigte und Umsatz im Verarbeitenden Gewerbe sowie im Bergbau und der Gewinnung von Steinen und Erden Sachsen-Anhalts im März 2012 nach beteiligten Wirtschaftszweigen	20
1.4 Betriebe, Beschäftigte, Arbeitsstunden, Entgelte und Umsatz im Verarbeitenden Gewerbe sowie im Bergbau und der Gewinnung von Steinen und Erden Sachsen-Anhalts im März 2012 nach hauptbeteiligten Wirtschaftszweigen	22
1.5 Beschäftigte, Arbeitsstunden, Entgelte und Umsatz in den Betrieben des Verarbeitenden Gewerbes sowie im Bergbau und der Gewinnung von Steinen und Erden Sachsen-Anhalts im März 2012 nach hauptbeteiligten Wirtschaftszweigen - Veränderung gegenüber dem gleichen Vorjahresmonat	30
1.6 Betriebe, Beschäftigte, Arbeitsstunden, Entgelte und Umsatz im Verarbeitenden Gewerbe sowie im Bergbau und der Gewinnung von Steinen und Erden Sachsen-Anhalts im Zeitraum Januar bis März 2012 nach hauptbeteiligten Wirtschaftszweigen	32
1.7 Beschäftigte, Arbeitsstunden, Entgelte und Umsatz in den Betrieben des Verarbeitenden Gewerbes sowie im Bergbau und der Gewinnung von Steinen und Erden Sachsen-Anhalts im Zeitraum Januar bis März 2012 nach hauptbeteiligten Wirtschaftszweigen - Veränderung gegenüber dem gleichen Vorjahreszeitraum	34
1.8 Ausgewählte Berechnungskennziffern in Betrieben im Verarbeitenden Gewerbe sowie im Bergbau und der Gewinnung von Steinen und Erden Sachsen-Anhalts im März 2012 nach hauptbeteiligten Wirtschaftszweigen	36
1.9 Auslandsumsatz nach Euro- und Nicht-Eurozone in Betrieben des Verarbeitenden Gewerbes sowie im Bergbau und der Gewinnung von Steinen und Erden Sachsen-Anhalts im März 2012 nach hauptbeteiligten Wirtschaftszweigen - Veränderung gegenüber dem gleichen Vorjahresmonat	38
2. Betriebe im Verarbeitenden Gewerbe sowie im Bergbau und der Gewinnung von Steinen und Erden Sachsen-Anhalts im März 2012 nach kreisfreien Städten und Landkreisen	40

## Vorbemerkungen

In dem vorliegenden Bericht werden die Daten des Monatsberichtes für Betriebe im Verarbeitenden Gewerbe sowie im Bergbau und der Gewinnung von Steinen und Erden des Landes Sachsen-Anhalt in der fachlichen Gliederung der „Klassifikation der Wirtschaftszweige, Ausgabe 2008“ (WZ 2008), nachgewiesen.

Ab 2007 werden mit dem Monatsbericht die produzierenden Betriebe mit 50 und mehr tätigen Personen von Unternehmen des Verarbeitenden Gewerbes sowie des Bergbaus und der Gewinnung von Steinen und Erden sowie die produzierenden Betriebe mit 50 und mehr tätigen Personen von Unternehmen anderer Wirtschaftszweige erfasst.

Die unterhalb dieser Abschneidegrenze liegenden Betriebe werden ab dem Berichtsjahr 2007 nur noch im neu eingeführten Jahresbericht für Betriebe nach den tätigen Personen, den Entgelten und dem Umsatz befragt.

Die Ergebnisse für Betriebe im Verarbeitenden Gewerbe sowie im Bergbau und der Gewinnung von Steinen und Erden von Unternehmen des Produzierenden Gewerbes mit im Allgemeinen 20 oder mehr tätigen Personen und die produzierenden Betriebe mit im Allgemeinen 20 oder mehr tätigen Personen von Unternehmen der übrigen Wirtschaftsbereiche werden jährlich zusammen mit denen für Unternehmen im Jahresbericht für das Produzierende Gewerbe (EI 1-4 j/2009) als Jahresdaten veröffentlicht.

## Rechtsgrundlagen

Rechtsgrundlagen für die Durchführung des Monatsberichts über die Abschnitte B „Bergbau und Gewinnung von Steinen und Erden“ und C „Verarbeitendes Gewerbe“ der „Klassifikation der Wirtschaftszweige, Ausgabe 2008 (WZ 2008)“ sind:

- das Gesetz über die Statistik im Produzierenden Gewerbe (ProdGewStatG) in der Fassung der Bekanntmachung vom 21. März 2002 (BGBl. I S. 1181), zuletzt geändert durch Artikel 4 des Gesetzes vom 17. März 2009 (BGBl. I S. 550),
- das Gesetz über die Statistik für Bundeszwecke (Bundesstatistikgesetz - BStatG) vom 22. Januar 1987 (BGBl. I S. 462, 565), zuletzt geändert durch Artikel 3 des Gesetzes vom 7. September 2007 (BGBl. I S. 2246).

## Klassifikation

Die Zuordnung der Betriebe bzw. Unternehmen und die fachliche Gliederung der Ergebnisse erfolgt auf Grundlage der „Klassifikation der Wirtschaftszweige, Ausgabe 2008“ (WZ 2008).

Mit der Einführung der WZ 2008 wird die Verordnung (EG) Nr. 1893/2006 des Europäischen Parlaments und des Rates vom 20. Dezember 2006 (ABl. Nr. L 393 vom 30.12.2006 S. 1) zur Einführung der Statistischen Systematik der Wirtschaftszweige in der Europäischen Gemeinschaft (NACE Rev.2) umgesetzt.

Das Kodierungssystem der WZ 2008 unterscheidet zwischen Abschnitten (Buchstaben A-U), Abteilungen (Zweisteller), Gruppen (Dreisteller), Klassen (Viersteller) und Unterklassen (Fünfsteller).

Der Wirtschaftsbereich „Verarbeitendes Gewerbe sowie Bergbau und Gewinnung von Steinen und Erden“ erstreckt sich über die Abschnitte B und C sowie - in der numerischen Gliederung - über die Abteilungen 05 bis 33 der WZ 2008 (siehe Seite 8 ff).

Die Anwendung der neuen Klassifikation hat Auswirkungen auf den Berichtskreis der Statistiken im Produzierenden Gewerbe, weil einige Tätigkeiten innerhalb des Produzierenden Gewerbes umgruppiert, andere zusätzlich aufgenommen oder ausgegliedert wurden. Darüber hinaus erfolgt die Kodierung der Wirtschaftszweige nunmehr nach einem völlig neuen Nummerierungssystem.

Infolge der strukturellen Veränderungen beim Produzierenden Gewerbe durch den Übergang auf die WZ 2008 zählen zum Beispiel die Branchen des Verlagsgewerbes und des Recyclings nicht mehr in das Verarbeitende Gewerbe. Aber auch innerhalb des Verarbeitenden Gewerbes wurden mit der WZ 2008 erhebliche Anpassungen bei der Zusammensetzung der Wirtschaftszweige vorgenommen. So werden künftig Montage- und Installationsleistungen in eigenständigen Klassen der WZ 2008 nachgewiesen.

Neben den Angaben für die Wirtschaftszweiggliederungen der WZ 2008 werden auch Ergebnisse für die Hauptgruppen:

„Vorleistungsgüter, Investitionsgüter, Gebrauchsgüter, Verbrauchsgüter und Energie“ veröffentlicht.

Die Verordnung (EG) Nr. 586/2001 der Kommission vom 26. März 2001 zur Durchführung der Verordnung (EG) Nr. 656/2007 der Kommission vom 14. Juni 2007 (ABl. EU Nr. L 155 S. 3) legt die Definition der Hauptgruppen fest.

Die genaue Zusammensetzung der Hauptgruppen kann dem Auszug der Klassifikation der Wirtschaftszweige, Ausgabe 2008 (WZ 2008), ab Seite 8 entnommen werden.

Aus Geheimhaltungsgründen wird die Hauptgruppe Energie nicht gesondert veröffentlicht, sondern wird mit der Hauptgruppe Vorleistungsgüterproduzenten zusammengefasst.

## Berichtskreis

Im Monatsbericht werden Betriebe des Wirtschaftsbereichs Verarbeitendes Gewerbe sowie Bergbau und Gewinnung von Steinen und Erden (Industrie und Handwerk einschließlich handwerklicher Nebenbetriebe) mit mindestens 50 tätigen Personen erfasst.

Mit Einführung der WZ 2008 werden Einheiten (Betriebe) ohne eigene Warenproduktion, die fremdbezogene Waren oder Dienstleistungen in eigenem Namen bzw. im Namen des Unternehmens/ der Unternehmensgruppe, zu dem/der sie gehören, verkaufen (Converter), nicht mehr dem Verarbeitenden Gewerbe zugerechnet (nähere Hinweise siehe Erhebungsunterlagen des Monatsberichts für Betriebe).

Als Betrieb gilt in der amtlichen Unternehmensstatistik ein an einem räumlich festgestellten Ort gelegenes Unternehmen oder Teil eines Unternehmens (z. B. Fabrikations-/Werkstätte, Werk, Bergwerk, Grube). An diesem Ort oder von diesem Ort werden Wirtschaftstätigkeiten ausgeübt, für die - mit Ausnahmen - eine oder mehrere Personen (ggf. auch nur Teilzeitbeschäftigte) im Auftrag ein und desselben Unternehmens arbeiten. Ein Betrieb untersteht immer einem (einzigem) Unternehmen, das seinerseits seinen Sitz stets in einem seiner Betriebe hat.

Örtlich getrennte Hauptverwaltungen von Unternehmen des Erhebungsbereichs werden ebenfalls als eigenständige Betriebe dieses Bereichs erfasst.

Die Merkmalswerte sind für den gesamten Betrieb zu melden und schließen auch die nichtproduzierenden Teile ein.

## Methodische Hinweise zu den Ergebnissen

In der Tabellengruppe 1 sind die Ergebnisse des Monatsberichts der Betriebe im Bergbau und der Gewinnung von Steinen und Erden in Sachsen-Anhalt dargestellt.

Bei Betrieben werden die tätigen Personen und die Umsätze nach fachlichen Betriebsstellen, alle übrigen Merkmale nur für den gesamten Betrieb erhoben.

Ein fachlicher Betriebsstelle ist ein Teil eines Betriebes, in welchem nur eine bestimmte wirtschaftliche Tätigkeit ausgeführt wird. Im Falle, ein Betrieb übt nur eine wirtschaftliche Tätigkeit aus, sind die Einheiten Betrieb und fachlicher Betriebsstelle identisch.

Hinsichtlich der Darstellung der Ergebnisse wird bei Beschäftigten und Umsätzen zwischen einem Nachweis nach hauptbeteiligten und beteiligten Wirtschaftszweigen unterschieden. Beim Nachweis nach hauptbeteiligten Wirtschaftszweigen werden alle Angaben eines Betriebes dem Wirtschaftszweig zugeordnet, in dem das wirtschaftliche Schwergewicht des Betriebes liegt. Für die Darstellung nach beteiligten Wirtschaftszweigen (fachliche Einheiten) werden die Beschäftigten und Umsätze (Betriebe mit Betriebsstellen in mehreren Klassen der WZ 2008) auf diejenigen Zweige aufgeteilt, denen die einzelnen Betriebsstellen entsprechend ihrer Produktion zuzuordnen sind. Bei diesem Nachweis werden die Beschäftigten und Umsätze in den sonstigen Betriebsstellen nicht berücksichtigt.

Im Monatsbericht für Betriebe sind die Ergebnisse aller Betriebe des Verarbeitenden Gewerbes sowie des Bergbaus und der Gewinnung von Steinen und Erden auf dem Territorium Sachsen - Anhalts enthalten, auch wenn sich der Unternehmenssitz einzelner Betriebe außerhalb des Landes Sachsen-Anhalts befindet.

Die Tabelle 2 enthält die Ergebnisse des Monatsberichts für Betriebe in der territorialen Gliederung nach kreisfreien Städten und Landkreisen des Landes Sachsen-Anhalt.

## Erhebungsmerkmale

**Beschäftigte:** Alle am Monatsende im Betrieb tätigen Personen einschl. der tätigen Inhaber/-innen, mithelfenden Familienangehörigen (auch unbezahlt mithelfende Familienangehörige, soweit sie mindestens ein Drittel der üblichen Arbeitszeit im Betrieb tätig sind), an andere Unternehmen überlassenen Mitarbeiter/-innen und Heimarbeiter/-innen, aber ohne Leiharbeiter/-innen. Einbezogen werden u. a. Erkrankte, Urlauber/-innen, Kurzarbeiter/-innen, Streikende, von der Aussperrung Betroffene, Personen in Altersteilzeit-

regelungen, Auszubildende, Saison- und Hilfsarbeiter/-arbeiterinnen sowie Teilzeitbeschäftigte. Die Beschäftigten umfassen auch die kaufmännischen Auszubildenden (einschl. der Auszubildenden in den übrigen nichtgewerblichen Ausbildungsberufen) und die gewerblich Auszubildenden.

Nicht zu den Beschäftigten rechnen u. a. zum Grundwehrdienst bzw. Zivildienst Einberufene, Leiharbeiter/Leiharbeiterinnen, die von anderen Unternehmen bzw. Unternehmensgruppen gegen Entgelt zur Arbeitsleistung überlassen wurden sowie aufgrund einer tariflichen Vorruhestandsregelung vorzeitig ausgeschiedene Mitarbeiter/-arbeiterinnen.

**Geleistete Arbeitsstunden:** Zu melden sind die von allen Beschäftigten (einschl. der Heimarbeiter/-arbeiterinnen und der Auszubildenden) im Betrieb tatsächlich geleisteten (nicht die bezahlten) Stunden, einschl. Über-, Nacht-, Sonntags- und Feiertagsstunden.

**Entgelte:** Die Entgelte entsprechen der Bruttolohn- und Bruttogehaltssumme. Dies ist die Bruttosumme der Bar- und Sachbezüge der tätigen Personen einschl. der an andere Unternehmen überlassenen Mitarbeiter/ Mitarbeiterinnen, ohne Pflichtanteile des Arbeitgebers zur Sozialversicherung und Vergütungen, die als Spesenersatz anzusehen sind.

Einzubeziehen sind tariflich oder frei vereinbarte Zulagen (z. B. Akkord-, Nachtarbeits-, Schmutzzulagen), Naturalvergütungen, Vergütungen für ausgefallene Arbeitszeit (z.B. Urlaubslöhne), Lohn- und Gehaltsfortzahlung im Krankheitsfall und Zuschüsse des Arbeitgebers zum Krankengeld, Arbeitsentgelte und sonstige lohnsteuerpflichtige Zahlungen des Arbeitgebers im Rahmen von Altersteilzeitregelungen, Urlaubsbeihilfen, Gratifikationen, Gewinnbeteiligungen, tariflich oder frei vereinbarte Kindergelder und sonstige Familienzuschläge sowie Erziehungsbeihilfen, ferner vermögenswirksame Leistungen des Arbeitgebers und gezahlte Beträge an tätige Personen in eigenen Sozialeinrichtungen (z.B. Werksarzt) sowie Bezüge von Gesellschaftern, Vorstandsmitgliedern und anderen leitenden Kräften (soweit sie steuerlich als Einkünfte aus unselbständiger Arbeit gelten) und Provisionen und Tantiemen.

Nicht einzubeziehen sind Anweisungen des staatlichen Kindergeldes, Sozial- und sonstige Aufwendungen des Arbeitgebers (u. a. Pflichtbeiträge zur Sozialversicherung, Aufwendungen für die betriebliche Altersversorgung, Vorruhestandszahlungen, Kurzarbeitergeld), an andere Unternehmen für entgeltliche Überlassung von Arbeitskräften gezahlte Beträge sowie Einnahmen von anderen Unternehmen für die Überlassung von Arbeitnehmern.

**Umsatz:** Umsatz aus eigener Erzeugung (einschl. Umsatz aus dem Verkauf von Energie und Nebenerzeugnissen und Abfällen sowie Entgelte für industrielle Dienstleistungen, Instandhaltungen und Montagen). Umsatz aus Handelsware und sonstigen nichtindustriellen/nichthandwerklichen Tätigkeiten (z.B. Erlöse aus Vermietung und Verpachtung sowie aus Lizenzverträgen, Provisionseinnahmen und Einnahmen aus der Veräußerung von Patenten).

Der Umsatz beruht auf den Rechnungswerten (Fakturenwerte) ohne in Rechnung gestellte Umsatzsteuer. Im Umsatz enthalten sind Verbrauchssteuern und Kosten für Fracht, Verpackung und Porto, auch wenn diese gesondert berechnet werden.

Außerordentliche und betriebsfremde Erträge aus dem Verkauf von Anlagegütern, aus der Verpachtung von Grundstücken, Zinsen, Dividenden u. dgl. sind nicht im Umsatz enthalten. Da es sich grundsätzlich um fakturierte Werte handelt, enthält der Umsatz auch nicht den Wert der Lieferungen, die innerhalb eines Unternehmens von Werk zu Werk stattfinden.

**Inlandsumsatz:** Umsatz mit Abnehmern im gesamten Bundesgebiet sowie Umsatz mit den im Bundesgebiet stationierten ausländischen Streitkräften.

**Auslandsumsatz:** Umsatz mit Abnehmern im Ausland und - soweit einwandfrei erkennbar - Umsatz mit deutschen Exporteuren.

*Als Auslandsumsatz mit der Eurozone* gilt der Umsatz mit den Staaten Belgien, Finnland, Frankreich, Griechenland, Irland, Italien, Luxemburg, Malta, den Niederlanden, Österreich, Portugal, Slowakei, Slowenien, Spanien und Zypern.

*Als Auslandsumsatz mit der Nicht-Eurozone* gilt der Umsatz mit allen Staaten außer den oben genannten Staaten der Eurozone.



**Anmerkung**

Abweichungen in den Summen sind auf das Runden der Zahlen zurückzuführen.

**Zeichenerklärung**

- nichts vorhanden (genau null)
- 0 weniger als die Hälfte von 1 in der letzten besetzten Stelle, jedoch mehr als nichts
- . Zahlenwert unbekannt oder geheim zu halten
- x Tabellenfach gesperrt, weil Aussage nicht sinnvoll
- ... Angabe fällt später an

**Abkürzungen**

- a.n.g = anderweitig nicht genannt
- einschl. = einschließlich
- usw. = und so weiter
- bzw. = beziehungsweise
- z.B. = zum Beispiel
- EUR = Euro

**Klassifikation der Wirtschaftszweige, Ausgabe 2008 (WZ 2008),  
und Zuordnung der Klassen nach WZ 2008 zu den Hauptgruppen**

**Wirtschaftsbereich: Verarbeitendes Gewerbe sowie Bergbau und Gewinnung von Steinen und Erden**

Nr. der WZ 2008	Bezeichnung	Hauptgruppe
<b>B</b>	<b>Abschnitt B – Bergbau und Gewinnung von Steinen und Erden</b>	
05	Kohlenbergbau	
05.1	Steinkohlenbergbau	
05.10	Steinkohlenbergbau	EN
05.2	Braunkohlenbergbau	
05.20	Braunkohlenbergbau	EN
06	Gewinnung von Erdöl und Erdgas	
06.1	Gewinnung von Erdöl	
06.10	Gewinnung von Erdöl	EN
06.2	Gewinnung von Erdgas	
06.20	Gewinnung von Erdgas	EN
07	Erzbergbau	
07.1	Eisenerzbergbau	
07.10	Eisenerzbergbau	A
07.2	NE- Metallerzbergbau	
07.21	Bergbau auf Uran- und Thoriumerze	A
07.29	Sonstiger NE- Metallerzbergbau	A
08	Gewinnung von Steinen und Erden, sonstiger Bergbau	
08.1	Gewinnung von Natursteinen, Kies, Sand, Ton und Kaolin	
08.11	Gewinnung von Naturwerksteinen und Natursteinen, Kalk- und Gipsstein, Kreide und Schiefer	A
08.12	Gewinnung von Kies, Sand, Ton und Kaolin	A
08.9	Sonstiger Bergbau; Gewinnung von Steinen und Erden a. n. g.	
08.91	Bergbau auf chemische und Düngemittelminerale	A
08.92	Torfgewinnung	A
08.93	Gewinnung von Salz	A
08.99	Gewinnung von Steinen und Erden a. n. g.	A
09	Erbringung von Dienstleistungen für den Bergbau und für die Gewinnung von Steinen und Erden	
09.1	Erbringung von Dienstleistungen für die Gewinnung von Erdöl und Erdgas	
09.10	Erbringung von Dienstleistungen für die Gewinnung von Erdöl und Erdgas	A
09.9	Erbringung von Dienstleistungen für den sonstigen Bergbau und die Gewinnung von Steinen und Erden	
09.90	Erbringung von Dienstleistungen für den sonstigen Bergbau und die Gewinnung von Steinen und Erden	A
<b>C</b>	<b>Abschnitt C – Verarbeitendes Gewerbe</b>	
10	Herstellung von Nahrungs- und Futtermitteln	
10.1	Schlachten und Fleischverarbeitung	
10.11	Schlachten (ohne Schlachten von Geflügel)	VG
10.12	Schlachten von Geflügel	VG
10.13	Fleischverarbeitung	VG
10.2	Fischverarbeitung	
10.20	Fischverarbeitung	VG

Nr. der WZ 2008	Bezeichnung	Hauptgruppe
10.3	Obst- und Gemüseverarbeitung	
10.31	Kartoffelverarbeitung	VG
10.32	Herstellung von Frucht- und Gemüsesäften	VG
10.39	Sonstige Verarbeitung von Obst und Gemüse	VG
10.4	Herstellung von pflanzlichen und tierischen Ölen und Fetten	
10.41	Herstellung von Ölen und Fetten (ohne Margarine u. ä. Nahrungsfette)	VG
10.42	Herstellung von Margarine u. ä. Nahrungsfetten	VG
10.5	Milchverarbeitung	
10.51	Milchverarbeitung (ohne Herstellung von Speiseeis)	VG
10.52	Herstellung von Speiseeis	VG
10.6	Mahl- und Schälmaschinen, Herstellung von Stärke und Stärkeerzeugnissen	
10.61	Mahl- und Schälmaschinen	A
10.62	Herstellung von Stärke und Stärkeerzeugnissen	A
10.7	Herstellung von Back- und Teigwaren	
10.71	Herstellung von Backwaren (ohne Dauerbackwaren)	VG
10.72	Herstellung von Dauerbackwaren	VG
10.73	Herstellung von Teigwaren	VG
10.8	Herstellung von sonstigen Nahrungsmitteln	
10.81	Herstellung von Zucker	VG
10.82	Herstellung von Süßwaren (ohne Dauerbackwaren)	VG
10.83	Verarbeitung von Kaffee und Tee, Herstellung von Kaffee-Ersatz	VG
10.84	Herstellung von Würzmitteln und Soßen	VG
10.85	Herstellung von Fertiggerichten	VG
10.86	Herstellung von homogenisierten und diätetischen Nahrungsmitteln	VG
10.89	Herstellung von sonstigen Nahrungsmitteln a. n. g.	VG
10.9	Herstellung von Futtermitteln	
10.91	Herstellung von Futtermitteln für Nutztiere	A
10.92	Herstellung von Futtermitteln für sonstige Tiere	A
11	Getränkeherstellung	
11.0	Getränkeherstellung	
11.01	Herstellung von Spirituosen	VG
11.02	Herstellung von Traubenwein	VG
11.03	Herstellung von Apfelwein und anderen Fruchtweinen	VG
11.04	Herstellung von Wermutwein und sonstigen aromatisierten Weinen	VG
11.05	Herstellung von Bier	VG
11.06	Herstellung von Malz	VG
11.07	Herstellung von Erfrischungsgetränken, Gewinnung natürlicher Mineralwässer	VG
12	Tabakverarbeitung	
12.0	Tabakverarbeitung	
12.00	Tabakverarbeitung	VG
13	Herstellung von Textilien	
13.1	Spinnstoffaufbereitung und Spinnerei	
13.10	* Spinnstoffaufbereitung und Spinnerei	A
13.2	Weberei	
13.20	* Weberei	A
13.3	Veredlung von Textilien und Bekleidung	
13.30	* Veredlung von Textilien und Bekleidung	A

Nr. der WZ 2008	Bezeichnung	Hauptgruppe
13.9	Herstellung von sonstigen Textilwaren	
13.91	* Herstellung von gewirktem und gestricktem Stoff	VG
13.92	* Herstellung von konfektionierten Textilwaren (ohne Bekleidung)	VG
13.93	* Herstellung von Teppichen	VG
13.94	* Herstellung von Seilerwaren	VG
13.95	* Herstellung von Vliesstoff und Erzeugnissen daraus (ohne Bekleidung)	VG
13.96	* Herstellung von technischen Textilien	VG
13.99	* Herstellung von sonstigen Textilwaren a. n. g.	VG
14	Herstellung von Bekleidung	
14.1	Herstellung von Bekleidung (ohne Pelzbekleidung)	
14.11	* Herstellung von Lederbekleidung	VG
14.12	* Herstellung von Arbeits- und Berufsbekleidung	VG
14.13	* Herstellung von sonstiger Oberbekleidung	VG
14.14	* Herstellung von Wäsche	VG
14.19	* Herstellung von sonstiger Bekleidung und Bekleidungszubehör a. n. g.	VG
14.2	Herstellung von Pelzwaren	
14.20	* Herstellung von Pelzwaren	VG
14.3	Herstellung von Bekleidung aus gewirktem und gestricktem Stoff	
14.31	* Herstellung von Strumpfwaren	VG
14.39	* Herstellung von sonstiger Bekleidung aus gewirktem und gestricktem Stoff	VG
15	Herstellung von Leder, Lederwaren und Schuhen	
15.1	Herstellung von Leder und Lederwaren (ohne Herstellung von Lederbekleidung)	
15.11	Herstellung von Leder und Lederfaserstoff; Zurichtung und Färben von Fellen	VG
15.12	Lederverarbeitung (ohne Herstellung von Lederbekleidung)	VG
15.2	Herstellung von Schuhen	
15.20	Herstellung von Schuhen	VG
16	Herstellung von Holz-, Flecht-, Korb- und Korkwaren (ohne Möbel)	
16.1	Säge-, Hobel- und Holzimprägnierwerke	
16.10	Säge-, Hobel- und Holzimprägnierwerke	A
16.2	Herstellung von sonstigen Holz-, Kork-, Flecht- und Korbwaren (ohne Möbel)	
16.21	Herstellung von Furnier-, Sperrholz-, Holzfaser- und Holzspanplatten	A
16.22	Herstellung von Parketttafeln	A
16.23	Herstellung von sonstigen Konstruktionsteilen, Fertigbauteilen, Ausbauelementen und Fertigteilmontagen aus Holz	A
16.24	Herstellung von Verpackungsmitteln, Lagerbehältern und Ladungsträgern aus Holz	A
16.29	Herstellung von Holzwaren a. n. g. Kork-, Flecht- und Korbwaren (ohne Möbel)	A
17	Herstellung von Papier-, Pappe und Waren daraus	
17.1	Herstellung von Holz- und Zellstoff, Papier, Karton und Pappe	
17.11	* Herstellung von Holz- und Zellstoff	A
17.12	* Herstellung von Papier, Karton und Pappe	A
17.2	Herstellung von Waren aus Papier, Karton und Pappe	
17.21	* Herstellung von Wellpapier und -pappe sowie von Verpackungsmitteln aus Papier, Karton und Pappe	A
17.22	* Herstellung von Haushalts-, Hygiene und Toilettenartikeln aus Zellstoff, Papier und Pappe	A
17.23	* Herstellung von Schreibwaren und Bürobedarf aus Papier, Karton und Pappe	A
17.24	* Herstellung von Tapeten	A
17.29	* Herstellung von sonstigen Waren aus Papier, Karton und Pappe	A
18	Herstellung von Druckerzeugnissen; Vervielfältigung von bespielten Ton-, Bild- und Datenträgern	
18.1	Herstellung von Druckerzeugnissen	
18.11	Drucken von Zeitungen	VG
18.12	Drucken a. n. g.	VG
18.13	Druck- und Medieneinstufung	VG
18.14	Binden von Druckerzeugnissen und damit verbundene Dienstleistungen	VG

Nr. der WZ 2008	Bezeichnung	Hauptgruppe
18.2	Vervielfältigung von bespielten Ton-, Bild- und Datenträgern	
18.20	Vervielfältigung von bespielten Ton-, Bild- und Datenträgern	VG
19	Kokerei und Mineralölverarbeitung	
19.1	Kokerei	
19.10	Kokerei	EN
19.2	Mineralölverarbeitung	
19.20	Mineralölverarbeitung	EN
20	Herstellung von chemischen Erzeugnissen	
20.1	Herstellung von chemischen Grundstoffen, Düngemitteln und Stickstoffverbindungen, Kunststoffen in Primärformen und synthetischem Kautschuk in Primärformen	
20.11	* Herstellung von Industriegasen	A
20.12	* Herstellung von Farbstoffen und Pigmenten	A
20.13	* Herstellung von sonstigen anorganischen Grundstoffen und Chemikalien	A
20.14	* Herstellung von sonstigen organischen Grundstoffen und Chemikalien	A
20.15	* Herstellung von Düngemitteln und Stickstoffverbindungen	A
20.16	* Herstellung von Kunststoffen in Primärformen	A
20.17	* Herstellung von synthetischem Kautschuk in Primärformen	A
20.2	Herstellung von Schädlingsbekämpfungsmitteln, Pflanzenschutz- und Desinfektionsmitteln	
20.20	* Herstellung von Schädlingsbekämpfungsmitteln, Pflanzenschutz- und Desinfektionsmitteln	A
20.3	Herstellung von Anstrichmitteln, Druckfarben und Kittungen	
20.30	* Herstellung von Anstrichmitteln, Druckfarben und Kittungen	A
20.4	Herstellung von Seifen, Wasch-, Reinigungs- und Körperpflegemitteln sowie von Duftstoffen	
20.41	* Herstellung von Seifen, Wasch-, Reinigungs- und Poliermitteln	VG
20.42	* Herstellung von Körperpflegemitteln und Duftstoffen	VG
20.5	Herstellung von sonstigen chemischen Erzeugnissen	
20.51	* Herstellung von pyrotechnischen Erzeugnissen	A
20.52	* Herstellung von Klebstoffen	A
20.53	* Herstellung von etherischen Ölen	A
20.59	* Herstellung von sonstigen chemischen Erzeugnissen a. n. g.	A
20.6	Herstellung von Chemiefasern	
20.60	* Herstellung von Chemiefasern	A
21	Herstellung von pharmazeutischen Erzeugnissen	
21.1	Herstellung von pharmazeutischen Grundstoffen	
21.10	* Herstellung von pharmazeutischen Grundstoffen	VG
21.2	Herstellung von pharmazeutischen Spezialitäten und sonstigen pharmazeutischen Erzeugnissen	
21.20	* Herstellung von pharmazeutischen Spezialitäten und sonstigen pharmazeutischen Erzeugnissen	VG
22	Herstellung von Gummi- und Kunststoffwaren	
22.1	Herstellung von Gummiwaren	
22.11	Herstellung und Runderneuerung von Bereifungen	A
22.19	Herstellung von sonstigen Gummiwaren	A
22.2	Herstellung von Kunststoffwaren	
22.21	Herstellung von Platten, Folien, Schläuchen und Profilen aus Kunststoffen	A
22.22	Herstellung von Verpackungsmitteln aus Kunststoffen	A
22.23	Herstellung von Baubedarfsartikeln aus Kunststoffen	A
22.29	Herstellung von sonstigen Kunststoffwaren	A
23	Herstellung von Glas und Glaswaren, Keramik, Verarbeitung von Steinen und Erden	
23.1	Herstellung von Glas und Glaswaren	
23.11	Herstellung von Flachglas	A
23.12	Veredlung und Bearbeitung von Flachglas	A
23.13	Herstellung von Hohlglas	A
23.14	Herstellung von Glasfasern und Waren daraus	A
23.19	Herstellung, Veredlung und Bearbeitung von sonstigem Glas einschließlich technischen Glaswaren	A

Nr. der WZ 2008	Bezeichnung	Hauptgruppe
23.2	Herstellung von feuerfesten keramischen Werkstoffen und Waren	
23.20	Herstellung von feuerfesten keramischen Werkstoffen und Waren	A
23.3	Herstellung von keramischen Baumaterialien	
23.31	Herstellung von keramischen Wand- und Bodenfliesen und -platten	A
23.32	Herstellung von Ziegeln und sonstiger Baukeramik	A
23.4	Herstellung von sonstigen Porzellan- und keramischen Erzeugnissen	
23.41	Herstellung von keramischen Haushaltswaren und Ziergegenständen	A
23.42	Herstellung von Sanitärkeramik	A
23.43	Herstellung von Isolatoren und Isolierteilen aus Keramik	A
23.44	Herstellung von keramischen Erzeugnissen für sonstige technische Zwecke	A
23.49	Herstellung von sonstigen keramischen Erzeugnissen	A
23.5	Herstellung von Zement, Kalk und gebranntem Gips	
23.51	Herstellung von Zement	A
23.52	Herstellung von Kalk und gebranntem Gips	A
23.6	Herstellung von Erzeugnissen aus Beton, Zement und Gips	
23.61	Herstellung von Erzeugnissen aus Beton, Zement und Kalksandstein für den Bau	A
23.62	Herstellung von Gipserzeugnissen für den Bau	A
23.63	Herstellung von Frischbeton (Transportbeton)	A
23.64	Herstellung von Mörtel und anderem Beton (Trockenbeton)	A
23.65	Herstellung von Faserzementwaren	A
23.69	Herstellung von sonstigen Erzeugnissen aus Beton, Zement und Gips a. n. g.	A
23.7	Be- und Verarbeitung von Naturwerksteinen und Natursteinen a. n. g.	
23.70	Be- und Verarbeitung von Naturwerksteinen und Natursteinen a. n. g.	A
23.9	Herstellung von Schleifkörpern und Schleifmitteln auf Unterlage sowie sonstigen Erzeugnissen aus nichtmetallischen Mineralien a. n. g.	
23.91	Herstellung von Schleifkörpern und Schleifmitteln auf Unterlage	A
23.99	Herstellung von sonstigen Erzeugnissen aus nichtmetallischen Mineralien a. n. g.	A
24	Metallerzeugung und -bearbeitung	
24.1	Erzeugung von Roheisen, Stahl und Ferrolegierungen	
24.10	* Erzeugung von Roheisen, Stahl und Ferrolegierungen	A
24.2	Herstellung von Stahlrohren, Rohrform-, Rohrverschluss- und Rohrverbindungsstücken aus Stahl	
24.20	* Herstellung von Stahlrohren, Rohrform-, Rohrverschluss- und Rohrverbindungsstücken aus Stahl	A
24.3	Sonstige erste Bearbeitung von Eisen und Stahl	
24.31	* Herstellung von Blankstahl	A
24.32	* Herstellung von Kaltband mit einer Breite von weniger als 600 mm	A
24.33	* Herstellung von Kaltprofilen	A
24.34	* Herstellung von kaltgezogenem Draht	
24.4	Erzeugung und erste Bearbeitung von NE- Metallen	
24.41	* Erzeugung und erste Bearbeitung von Edelmetallen	A
24.42	* Erzeugung und erste Bearbeitung von Aluminium	A
24.43	* Erzeugung und erste Bearbeitung von Blei, Zink und Zinn	A
24.44	* Erzeugung und erste Bearbeitung von Kupfer	A
24.45	* Erzeugung und erste Bearbeitung von sonstigen NE- Metallen	A
24.46	* Aufbereitung von Kernbrennstoffen	A
24.5	Gießereien	
24.51	* Eisengießereien	A
24.52	* Stahlgießereien	A
24.53	* Leichtmetallgießereien	A
24.54	* Buntmetallgießereien	A
25	Herstellung von Metallerzeugnissen	
25.1	Stahl- und Leichtmetallbau	
25.11	* Herstellung von Metallkonstruktionen	B
25.12	* Herstellung von Ausbauelementen aus Metall	B
25.2	Herstellung von Metalltanks und -behältern; Herstellung von Heizkörpern und -kesseln für Zentralheizungen	
25.21	* Herstellung von Heizkörpern und -kesseln für Zentralheizungen	B
25.29	* Herstellung von Sammelbehältern, Tanks u. ä. Behältern aus Metall	B

Nr. der WZ 2008	Bezeichnung	Hauptgruppe
25.3	Herstellung von Dampfkesseln (ohne Zentralheizungskessel)	
25.30	* Herstellung von Dampfkesseln (ohne Zentralheizungskessel)	B
25.4	Herstellung von Waffen und Munition	
25.40	* Herstellung von Waffen und Munition	B
25.5	Herstellung von Schmiede-, Press-, Zieh- und Stanzteilen, gewalzten Ringen und pulvermetallurgischen Erzeugnissen	
25.50	* Herstellung von Schmiede-, Press-, Zieh- und Stanzteilen, gewalzten Ringen und pulvermetallurgischen Erzeugnissen	A
25.6	* Oberflächenveredlung und Wärmebehandlung, Mechanik, a. n. g.	
25.61	* Oberflächenveredlung und Wärmebehandlung	A
25.62	* Mechanik, a. n. g.	A
25.7	Herstellung von Schneidwaren, Werkzeugen, Schlössern und Beschlägen aus unedlen Metallen	
25.71	* Herstellung von Schneidwaren und Bestecken aus unedlen Metallen	A
25.72	* Herstellung von Schlössern und Beschlägen aus unedlen Metallen	A
25.73	* Herstellung von Werkzeugen	A
25.9	Herstellung von sonstigen Metallwaren	
25.91	* Herstellung von Fässern, Trommeln, Dosen, Eimern u. ä. Behältern aus Metall	A
25.92	* Herstellung von Verpackungen und Verschlüssen aus Eisen, Stahl und NE- Metall	A
25.93	* Herstellung von Drahtwaren, Ketten und Federn	A
25.94	* Herstellung von Schrauben und Nieten	A
25.99	* Herstellung von sonstigen Metallwaren a. n. g.	A
26	Herstellung von Datenverarbeitungsgeräten, elektronischen und optischen Erzeugnissen	
26.1	Herstellung von elektronischen Bauelementen und Leiterplatten	
26.11	* Herstellung von elektronischen Bauelementen	A
26.12	* Herstellung von bestückten Leiterplatten	A
26.2	Herstellung von Datenverarbeitungsgeräten und peripheren Geräten	
26.20	* Herstellung von Datenverarbeitungsgeräten und peripheren Geräten	B
26.3	Herstellung von Geräten und Einrichtungen der Telekommunikationstechnik	
26.30	* Herstellung von Geräten und Einrichtungen der Telekommunikationstechnik	B
26.4	Herstellung von Geräten der Unterhaltungselektronik	
26.40	* Herstellung von Geräten der Unterhaltungselektronik	GG
26.5	Herstellung von Mess-, Kontroll-, Navigations- u. ä. Instrumenten und Vorrichtungen; Herstellung von Uhren	
26.51	* Herstellung von Mess-, Kontroll-, Navigations- u. ä. Instrumenten und Vorrichtungen	B
26.52	* Herstellung von Uhren	B
26.6	Herstellung von Bestrahlungs- und Elektrotherapiegeräten und elektromedizinischen Geräten	
26.60	* Herstellung von Bestrahlungs- und Elektrotherapiegeräten und elektromedizinischen Geräten	B
26.7	Herstellung von optischen und fotografischen Instrumenten und Geräten	
26.70	* Herstellung von optischen und fotografischen Instrumenten und Geräten	GG
26.8	Herstellung von magnetischen und optischen Datenträgern	
26.80	* Herstellung von magnetischen und optischen Datenträgern	A
27	Herstellung von elektrischen Ausrüstungen	
27.1	Herstellung von Elektromotoren, Generatoren, Transformatoren, Elektrizitätsverteilungs- und -schalteinrichtungen	
27.11	* Herstellung von Elektromotoren, Generatoren und Transformatoren	A
27.12	* Herstellung von Elektrizitätsverteilungs- und -schalteinrichtungen	A
27.2	Herstellung von Batterien und Akkumulatoren	
27.20	* Herstellung von Batterien und Akkumulatoren	A
27.3	Herstellung von Kabeln und elektrischem Installationsmaterial	
27.31	* Herstellung von Glasfaserkabeln	A
27.32	* Herstellung von sonstigen elektronischen und elektrischen Drähten und Kabeln	A
27.33	* Herstellung von elektrischem Installationsmaterial	A
27.4	Herstellung von elektrischen Lampen und Leuchten	
27.40	* Herstellung von elektrischen Lampen und Leuchten	A
27.5	Herstellung von Haushaltsgeräten	
27.51	* Herstellung von elektrischen Haushaltsgeräten	GG
27.52	* Herstellung von nicht elektrischen Haushaltsgeräten	GG

Nr. der WZ 2008	Bezeichnung	Hauptgruppe
27.9	Herstellung von sonstigen elektrischen Ausrüstungen und Geräten a. n. g	
27.90	* Herstellung von sonstigen elektrischen Ausrüstungen und Geräten a. n. g	A
28	Maschinenbau	
28.1	Herstellung von nicht wirtschaftszweigspezifischen Maschinen	
28.11	* Herstellung von Verbrennungsmotoren und Turbinen (ohne Motoren für Luft- und Straßenfahrzeuge)	B
28.12	* Herstellung von hydraulischen und pneumatischen Komponenten und Systemen	B
28.13	* Herstellung von Pumpen und Kompressoren a. n. g.	B
28.14	* Herstellung von Armaturen a. n. g.	B
28.15	* Herstellung von Lagern, Getrieben, Zahnrädern und Antriebs-elementen	B
28.2	Herstellung von sonstigen nicht wirtschaftszweigspezifischen Maschinen	
28.21	* Herstellung von Öfen und Brennern	B
28.22	* Herstellung von Hebezeugen und Fördermitteln	B
28.23	* Herstellung von Büromaschinen (ohne Datenverarbeitungsgeräte und periphere Geräte)	B
28.24	* Herstellung von handgeführten Werkzeugen mit Motorantrieb	B
28.25	* Herstellung von kälte- und lufttechnischen Erzeugnissen, nicht für den Haushalt	B
28.29	* Herstellung von sonstigen nicht wirtschaftszweigspezifischen Maschinen a. n. g.	B
28.3	Herstellung von land- und forstwirtschaftlichen Maschinen	
28.30	* Herstellung von land- und forstwirtschaftlichen Maschinen	B
28.4	Herstellung von Werkzeugmaschinen	
28.41	* Herstellung von Werkzeugmaschinen für die Metallbearbeitung	B
28.49	* Herstellung von sonstigen Werkzeugmaschinen	B
28.9	Herstellung von Maschinen für sonstige bestimmte Wirtschaftszweige	
28.91	* Herstellung von Maschinen für die Metallerzeugung, von Walzwerkseinrichtungen und Gießmaschinen	B
28.92	* Herstellung von Bergwerks-, Bau- und Baustoffmaschinen	B
28.93	* Herstellung von Maschinen für die Nahrungs- und Genussmittelerzeugung und die Tabakverarbeitung	B
28.94	* Herstellung von Maschinen für die Textil- und Bekleidungsherstellung und die Lederverarbeitung	B
28.95	* Herstellung von Maschinen für die Papiererzeugung und –verarbeitung	B
28.96	* Herstellung von Maschinen für die Verarbeitung von Kunststoffen und Kautschuk	B
28.99	* Herstellung von Maschinen für sonstige bestimmte Wirtschaftszweige a. n. g.	B
29	Herstellung von Kraftwagen und Kraftwagenteilen	
29.1	Herstellung von Kraftwagen und Kraftwagenmotoren	
29.10	* Herstellung von Kraftwagen und Kraftwagenmotoren	B
29.2	Herstellung von Karosserien, Aufbauten und Anhängern	
29.20	* Herstellung von Karosserien, Aufbauten und Anhängern	B
29.3	Herstellung von Teilen und Zubehör für Kraftwagen	
29.31	* Herstellung elektrischer und elektronischer Ausrüstungsgegenstände für Kraftwagen	B
29.32	* Herstellung von sonstigen Teilen und sonstigem Zubehör für Kraftwagen	B
30	Sonstiger Fahrzeugbau	
30.1	Schiff- und Boots-bau	
30.11	* Schiffbau (ohne Boots- und Yachtbau)	B
30.12	* Boots- und Yachtbau	B
30.2	Schienenfahrzeugbau	
30.20	* Schienenfahrzeugbau	B
30.3	Luft- und Raumfahrzeugbau	
30.30	* Luft- und Raumfahrzeugbau	B
30.4	Herstellung von militärischen Kampffahrzeugen	
30.40	* Herstellung von militärischen Kampffahrzeugen	B
30.9	Herstellung von Fahrzeugen a. n. g.	
30.91	* Herstellung von Krafträdern	GG
30.92	* Herstellung von Fahrrädern sowie von Behindertenfahrzeugen	GG
30.99	* Herstellung von sonstigen Fahrzeugen a. n. g.	GG



Nr. der WZ 2008	Bezeichnung	Hauptgruppe
31	Herstellung von Möbeln	
31.0	Herstellung von Möbeln	
31.01	Herstellung von Büro- und Ladenmöbeln	GG
31.02	Herstellung von Küchenmöbeln	GG
31.03	Herstellung von Matratzen	GG
31.09	Herstellung von sonstigen Möbeln	GG
32	Herstellung von sonstigen Waren	
32.1	Herstellung von Münzen, Schmuck und ähnlichen Erzeugnissen	
32.11	Herstellung von Münzen	GG
32.12	Herstellung von Schmuck, Gold- und Silberschmiedewaren (ohne Fantasieschmuck)	GG
32.13	Herstellung von Fantasieschmuck	GG
32.2	Herstellung von Musikinstrumenten	
32.20	Herstellung von Musikinstrumenten	GG
32.3	Herstellung von Sportgeräten	
32.30	Herstellung von Sportgeräten	VG
32.4	Herstellung von Spielwaren	
32.40	Herstellung von Spielwaren	VG
32.5	Herstellung von medizinischen und zahnmedizinischen Apparaten und Materialien	
32.50	Herstellung von medizinischen und zahnmedizinischen Apparaten und Materialien	B
32.9	Herstellung von Erzeugnissen a. n. g.	
32.91	Herstellung von Besen und Bürsten	VG
32.99	Herstellung von sonstigen Erzeugnissen a. n. g.	VG
33	Reparatur und Installation von Maschinen und Ausrüstungen	
33.1	Reparatur von Metallerzeugnissen, Maschinen und Ausrüstungen	
33.11	Reparatur von Metallerzeugnissen	B
33.12	Reparatur von Maschinen	B
33.13	Reparatur von elektronischen und optischen Geräten	B
33.14	Reparatur von elektrischen Ausrüstungen	B
33.15	Reparatur und Instandhaltung von Schiffen und Booten und Yachten	B
33.16	Reparatur und Instandhaltung von Luft- und Raumfahrzeugen	B
33.17	Reparatur und Instandhaltung von Fahrzeugen a. n. g.	B
33.19	Reparatur von sonstigen Ausrüstungen	B
33.2	Installation von Maschinen und Ausrüstungen a. n. g.	
33.20	Installation von Maschinen und Ausrüstungen a. n. g.	B

#### Hinweise zur Benutzung der Klassifikation der Wirtschaftszweige, Ausgabe 2008 (WZ 2008)

In der ersten Spalte sind die Buchstaben der Abschnitte sowie die Nummern der Abteilungen, Gruppen und Klassen der WZ 2008 angegeben. Die Reihenfolge der Wirtschaftszweige richtet sich nach der WZ 2008. In der zweiten Spalte ist die Bezeichnung des jeweiligen Wirtschaftszweiges angegeben.

In der dritten Spalte ist die Zuordnung der Klassen (Viersteller) der WZ 2008 zu den Hauptgruppen im Verarbeitenden Gewerbe sowie Bergbau und der Gewinnung von Steinen und Erden durch folgende Buchstaben gekennzeichnet:

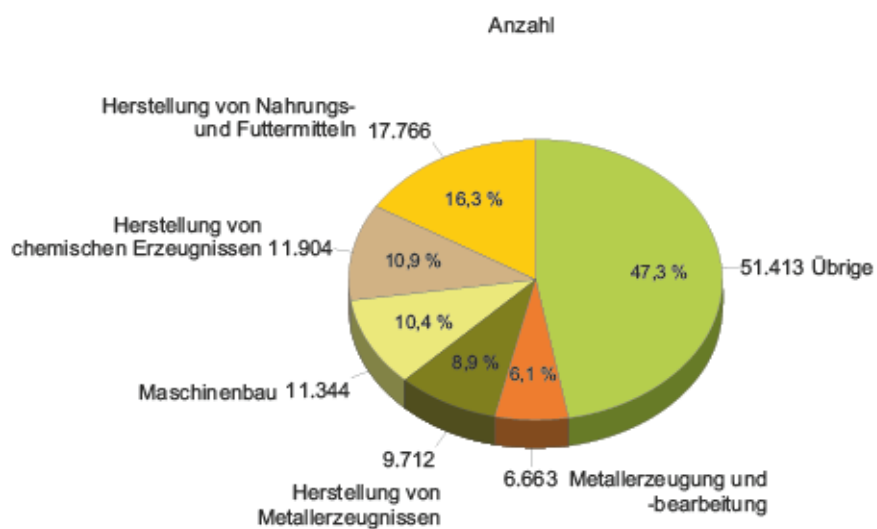
A = Vorleistungsgüterproduzenten, B = Investitionsgüterproduzenten, GG = Gebrauchsgüterproduzenten, VG = Verbrauchsgüterproduzenten, EN = Energie. Aus Geheimhaltungsgründen werden die Hauptgruppen A = Vorleistungsgüterproduzenten und EN = Energie zusammengefasst ausgewiesen.

**Angaben zum Auftragseingang müssen nur für die mit einem \* gekennzeichneten Wirtschaftszweige gemeldet werden.**

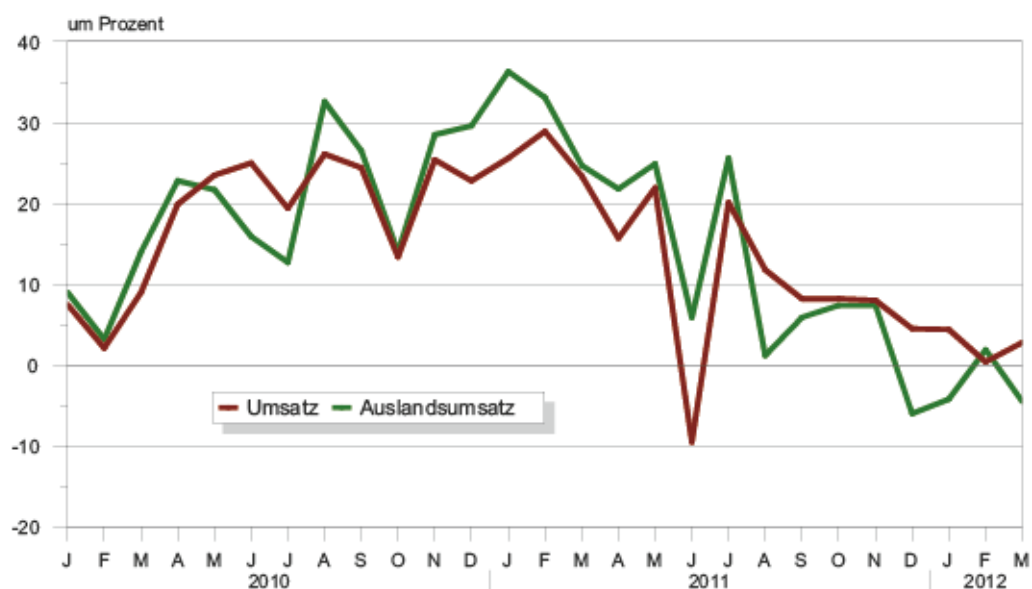
**Veränderung der Beschäftigtenzahl gegenüber dem Vorjahr  
im Verarbeitenden Gewerbe sowie im Bergbau  
und der Gewinnung von Steinen und Erden**



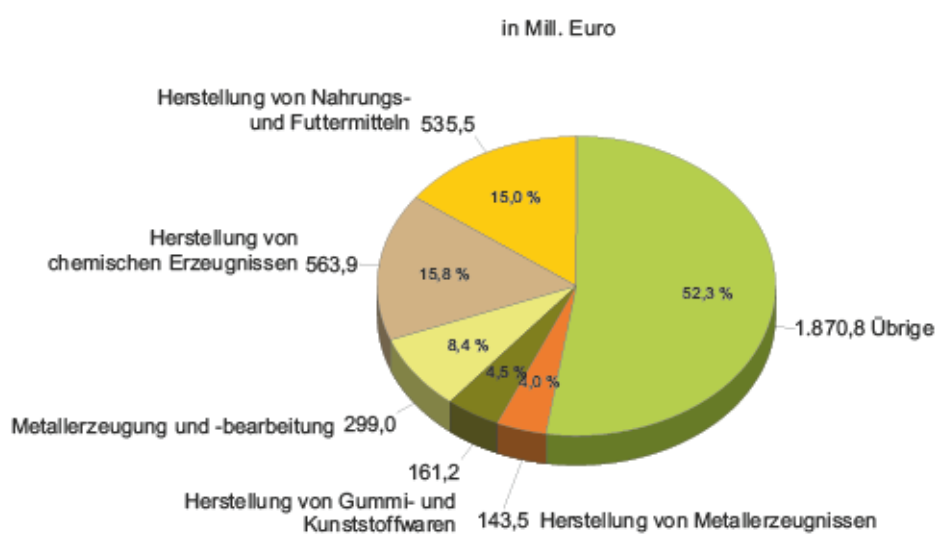
**Anteil der Beschäftigten  
in ausgewählten Wirtschaftszweigen  
im März 2012**



**Veränderung des Umsatzes und des Auslandsumsatzes gegenüber dem Vorjahr  
im Verarbeitenden Gewerbe sowie im Bergbau  
und der Gewinnung von Steinen und Erden**



**Anteil des Umsatzes  
in ausgewählten Wirtschaftszweigen  
im März 2012**



**1. Ergebnisse der Betriebe<sup>1)</sup> im Verarbeitenden Gewerbe sowie im Bergbau und der Gewinnung von Steinen und Erden Sachsen - Anhalts**

**1.1 Betriebe im Verarbeitenden Gewerbe sowie im Bergbau und der Gewinnung von Steinen und Erden Sachsen-Anhalts - Jahr 2005 bis März 2012**

Jahr Monat	Betriebe <sup>2)</sup> Anzahl	Beschäftigte <sup>2)</sup> insgesamt	Geleistete Arbeitsstunden 1 000	Entgelte <sup>3)</sup> 1 000 EUR	Gesamtumsatz	
					insgesamt	dar. Ausland
2005	591	88 300	148 456	2 397 560	26 571 099	6 630 092
2006	597	90 597	153 463	2 458 972	30 710 889	8 345 895
2007	625	97 278	165 093	2 816 061	34 192 511	9 761 982
2008	654	103 132	174 147	3 039 218	35 530 951	10 579 722
2009	663	103 072	165 509	2 943 791	29 400 099	8 018 946
2010	658	103 141	171 244	3 088 441	34 801 295	9 574 897
<u>2011</u>	668	107 118	179 815	3 319 453	39 334 398	10 940 446
Januar	670	105 611	14 326	256 534	2 893 652	836 154
Februar	670	105 712	14 469	250 118	2 972 171	838 578
März	670	106 120	16 079	273 480	3 478 042	961 243
April	668	106 359	14 467	279 016	3 266 063	918 619
Mai	668	106 749	15 613	276 265	3 503 125	986 412
Juni	668	106 996	14 462	278 991	2 848 257	917 791
Juli	667	107 021	14 348	268 455	3 382 471	947 474
August	667	108 146	15 165	267 371	3 321 677	862 315
September	667	108 417	15 798	267 413	3 498 949	957 991
Oktober	667	108 239	14 931	285 299	3 346 301	910 695
November	667	108 047	16 015	328 781	3 605 976	961 025
Dezember	667	108 003	14 142	287 731	3 217 714	842 148
<u>2012</u>	...	...	...	...	...	...
Januar	684	108 650	15 573	278 678	3 019 551	800 935
Februar	684	108 583	15 690	271 799	2 985 332	854 894
März	684	108 802	16 056	287 833	3 573 928	917 918
April	...	...	...	...	...	...
Mai	...	...	...	...	...	...
Juni	...	...	...	...	...	...
Juli	...	...	...	...	...	...
August	...	...	...	...	...	...
September	...	...	...	...	...	...
Oktober	...	...	...	...	...	...
November	...	...	...	...	...	...
Dezember	...	...	...	...	...	...

<sup>1)</sup> Betriebe mit 50 und mehr tätigen Personen

<sup>2)</sup> bei Jahresangaben im Monatsdurchschnitt

<sup>3)</sup> Bruttolohn- und Bruttogehaltssumme

**1.2 Betriebe<sup>1)</sup> im Verarbeitenden Gewerbe Sachsen-Anhalts - Jahr 2005 bis März 2012**

Jahr Monat	Betriebe <sup>2)</sup> Anzahl	Beschäftigte <sup>2)</sup> insgesamt	Geleistete Arbeitsstunden 1 000	Entgelte <sup>3)</sup> 1 000 EUR	Gesamtumsatz	
					insgesamt	dar. Ausland
2005	580	83 869	141 484	2 232 932	25 763 589	.
2006	587	86 183	146 554	2 292 952	29 831 710	.
2007	616	93 135	158 666	2 655 175	33 450 128	.
2008	645	98 907	167 515	2 868 431	34 663 336	.
2009	654	98 776	159 032	2 766 397	28 544 980	.
2010	649	98 822	164 340	2 893 819	33 872 430	.
<u>2011</u>	660	104 319	175 464	3 197 498	38 783 669	.
Januar	662	102 849	13 950	247 450	2 841 804	.
Februar	662	102 957	14 106	240 815	2 925 414	.
März	662	103 357	15 671	264 325	3 436 533	.
April	660	103 600	14 126	269 754	3 225 250	.
Mai	660	103 982	15 229	266 156	3 464 048	.
Juni	660	104 226	14 135	269 486	2 810 886	.
Juli	659	104 247	14 006	258 596	3 336 165	.
August	659	105 304	14 806	258 171	3 275 210	.
September	659	105 559	15 409	257 855	3 448 089	.
Oktober	659	105 377	14 585	270 767	3 296 811	.
November	659	105 205	15 627	318 683	3 554 814	.
Dezember	659	105 169	13 814	275 441	3 168 646	.
<u>2012</u>	...	...	...	...	...	.
Januar	676	105 851	15 200	269 088	2 975 822	.
Februar	676	105 801	15 326	262 073	2 936 516	.
März	676	106 022	15 674	278 063	3 529 290	.
April	...	...	...	...	...	...
Mai	...	...	...	...	...	...
Juni	...	...	...	...	...	...
Juli	...	...	...	...	...	...
August	...	...	...	...	...	...
September	...	...	...	...	...	...
Oktober	...	...	...	...	...	...
November	...	...	...	...	...	...
Dezember	...	...	...	...	...	...

<sup>1)</sup> Betriebe mit 50 und mehr tätigen Personen

<sup>2)</sup> bei Jahresangaben im Monatsdurchschnitt

<sup>3)</sup> Bruttolohn- und Bruttogehaltssumme

**1.3 Fachliche Betriebsteile, Beschäftigte und Umsatz im Verarbeitenden Gewerbe sowie nach beteiligten**

Systematik- Nummer der WZ 2008	Abschnitt Abteilung Hauptgruppe	Fachliche Betriebs- teile	Beschäftigte insgesamt
		Anzahl	
<b>B</b>	<b>Bergbau und Gewinnung von Steinen und Erden</b>	<b>21</b>	<b>3 941</b>
05	Kohlenbergbau	4	.
06	Gewinnung von Erdöl und Erdgas	1	.
08	Gewinnung v.Steinen u.Erden, sonst.Bergbau	15	1 981
09	Erbringung von Dienstleistungen für den Bergbau und für die Gewinnung von Steinen und Erden	1	.
<b>C</b>	<b>Verarbeitendes Gewerbe</b>	<b>872</b>	<b>102 841</b>
10	Herstellung von Nahrungs- und Futtermitteln	127	17 627
11	Getränkeherstellung	11	1 645
13	Herstellung von Textilien	6	.
16	Herstellung von Holz-, Flecht-, Korb- und Korkwaren (ohne Möbel)	11	1 308
17	Herstellung von Papier,Pappe und Waren daraus	17	2 179
18	Herstellung von Druckerzeugnissen; Vervielfältigung von bespielten Ton-, Bild- und Datenträgern	18	1 663
19	Kokerei und Mineralölverarbeitung	5	1 030
20	Herstellung von chemischen Erzeugnissen	99	10 376
21	Herstellung von pharmazeutischen Erzeugnissen	12	3 560
22	Herstellung von Gummi-und Kunststoffwaren	58	6 960
23	Herstellung von Glas und Glaswaren, Keramik, Verarbeitung von Steinen und Erden	58	6 253
24	Metallerzeugung und -bearbeitung	44	6 550
25	Herstellung von Metallerzeugnissen	129	9 789
26	Herstellung von Datenverarbeitungsgeräten, elektronischen und optischen Erzeugnissen	20	4 609
27	Herstellung von elektrischen Ausrüstungen	31	2 674
28	Maschinenbau	101	11 347
29	Herstellung von Kraftwagen und Kraftwagenteilen	25	3 844
30	Sonstiger Fahrzeugbau	13	2 722
31	Herstellung von Möbeln	13	1 687
32	Herstellung von sonstigen Waren	7	.
33	Reparatur und Installation von Maschinen und Ausrüstungen	67	5 825
	Vorleistungsgüterproduzenten und Energie	426	50 157
	Investitionsgüterproduzenten	273	29 395
	Gebrauchsgüterproduzenten	19	2 568
	Verbrauchsgüterproduzenten	175	24 662
<b>B+C</b>	<b>Verarbeitendes Gewerbe sowie Bergbau und Gewinnung von Steinen und Erden insgesamt</b>	<b>893</b>	<b>106 782</b>

**im Bergbau und der Gewinnung von Steinen und Erden Sachsen-Anhalts im März 2012**  
**Wirtschaftszweigen**

Umsatz					Systematik- Nummer der WZ 2008
insgesamt	Inland	Ausland	je Beschäftigten	Anteil Ausland an Gesamt	
1 000 EUR			EUR	%	
<b>36 081</b>	.	.	<b>9 155</b>	.	<b>B</b>
.	.	.	.	.	05
.	.	.	.	.	06
.	.	.	.	.	08
.	.	.	.	.	09
<b>3 243 895</b>	.	.	<b>31 543</b>	.	<b>C</b>
515 120	419 297	95 822	29 223	18,6	10
74 563	.	.	45 327	.	11
.	.	.	.	.	13
41 965	.	.	32 083	.	16
106 729	57 080	49 649	48 981	46,5	17
35 727	.	.	21 483	.	18
.	.	.	.	.	19
528 129	295 112	233 016	50 899	44,1	20
70 697	36 891	33 805	19 859	47,8	21
164 950	115 308	49 642	23 700	30,1	22
116 099	96 410	19 689	18 567	17,0	23
289 650	144 338	145 312	44 221	50,2	24
148 634	116 442	32 191	15 184	21,7	25
53 110	34 256	18 854	11 523	35,5	26
30 371	23 811	6 559	11 358	21,6	27
162 403	97 816	64 587	14 312	39,8	28
74 011	56 684	17 327	19 254	23,4	29
34 709	32 568	2 141	12 751	6,2	30
34 054	28 529	5 525	20 186	16,2	31
.	.	.	.	.	32
55 166	50 314	4 852	9 471	8,8	33
2 148 788	1 522 731	626 057	42 841	29,1	
412 825	309 306	103 518	14 044	25,1	
40 505	34 016	6 489	15 773	16,0	
677 858	534 898	142 960	27 486	21,1	
<b>3 279 976</b>	<b>2 400 952</b>	<b>879 024</b>	<b>30 717</b>	<b>26,8</b>	<b>B+C</b>

**1.4 Betriebe, Beschäftigte, Arbeitsstunden, Entgelte und Umsatz im Verarbeitenden  
nach hauptbeteiligten**

Systematik- Nummer der WZ 2008	Abschnitt Abteilung Gruppe ausgewählte Klassen	Betriebe	Beschäftigte insgesamt	Geleistete Arbeits- stunden	Entgelte
		Anzahl		1 000	1 000 EUR
<b>B</b>	<b>Bergbau und Gewinnung von Steinen und Erden</b>	<b>8</b>	<b>2 780</b>	<b>382</b>	<b>9 770</b>
05	Kohlenbergbau	3	.	.	.
06	Gewinnung von Erdöl und Erdgas	1	.	.	.
08	Gewinnung von Steinen und Erden, sonstiger Bergbau	3	774	112	2 713
09	Erbringung von Dienstleistungen für den Bergbau und für die Gewinnung von Steinen und Erden	1	.	.	.
<b>C</b>	<b>Verarbeitendes Gewerbe</b>	<b>676</b>	<b>106 022</b>	<b>15 674</b>	<b>278 063</b>
10	Herstellung von Nahrungs- und Futtermitteln	102	17 766	2 646	31 756
10.1	Schlachten und Fleischverarbeitung	26	4 732	712	7 037
10.11	Schlachten (ohne Schlachten von Geflügel)	4	.	.	.
10.12	Schlachten von Geflügel	2	.	.	.
10.13	Fleischverarbeitung	20	2 989	440	4 072
10.2	Fischverarbeitung	1	.	.	.
10.3	Obst- und Gemüseverarbeitung	7	938	153	2 085
10.31	Kartoffelverarbeitung	2	.	.	.
10.32	Herstellung von Frucht- und Gemüsesäften	1	.	.	.
10.39	Sonstige Verarbeitung von Obst und Gemüse	4	433	73	777
10.4	Herstellung von pflanzlichen und tierischen Ölen und Fetten	1	.	.	.
10.42	Herstellung von Margarine u. ä. Nahrungsfetten	1	.	.	.
10.5	Milchverarbeitung	8	1 145	173	2 529
10.51	Milchverarbeitung (ohne Herstellung von Speiseeis)	8	1 145	173	2 529
10.6	Mahl- und Schälmmühlen, H.v. Stärke und Stärkeerzeugnissen	6	.	.	.
10.61	Mahl- und Schälmmühlen	5	825	117	2 089
10.62	Herstellung von Stärke und Stärkeerzeugnissen	1	.	.	.
10.7	Herstellung von Back- und Teigwaren	35	6 811	1 014	10 687
10.71	Herstellung von Backwaren (ohne Dauerbackwaren)	31	6 304	933	9 829
10.72	Herstellung von Dauerbackwaren	4	507	82	858
10.8	Herstellung von sonstigen Nahrungsmitteln	16	2 535	356	5 232
10.81	Herstellung von Zucker	3	.	.	.
10.82	Herstellung von Süßwaren (ohne Dauerbackwaren)	6	779	112	1 488
10.83	Verarbeitung von Kaffee und Tee, Herstellung von Kaffee-Ersatz	1	.	.	.
10.84	Herstellung von Würzmitteln und Soßen	1	.	.	.
10.85	Herstellung von Fertiggerichten	5	822	119	1 414
10.9	Herstellung von Futtermitteln	2	.	.	.
10.92	Herstellung von Futtermitteln für sonstige Tiere	1	.	.	.
11	Getränkeherstellung	8	1 866	255	5 139
13	Herstellung von Textilien	4	.	.	.
16	Herstellung von Holz-, Flecht-, Korb- und Korkwaren (ohne Möbel)	10	1 316	179	3 210
17	Herstellung von Papier, Pappe und Waren daraus	16	2 248	363	5 896
18	H. v. Druckerzeugnissen; Vervielfältigung von bespielten Ton-, Bild- und Datenträgern	16	1 699	233	3 793
19	Kokerei und Mineralölverarbeitung	4	1 235	173	4 238





**Noch 1.4 Betriebe, Beschäftigte, Arbeitsstunden, Entgelte und Umsatz im Verarbeitenden  
nach hauptbeteiligten**

Systematik- Nummer der WZ 2008	Abteilung Gruppe ausgewählte Klassen	Betriebe	Beschäftigte insgesamt	Geleistete Arbeits- stunden	Entgelte
		Anzahl		1 000	1 000 EUR
20	Herstellung von chemischen Erzeugnissen	67	11 904	1 782	44 646
20.1	H. v. chem. Grundstoffen, Düngemitteln und Stickstoffverbindungen				
	Kunststoffen in Primärformen u. synth. Kautschuk in Primärformen	39	8 928	1 328	36 950
20.11	Herstellung von Industriegasen	2	.	.	.
20.12	Herstellung von Farbstoffen und Pigmenten	1	.	.	.
20.13	H. v. sonstigen anorganischen Grundstoffen und Chemikalien	7	1 174	172	3 819
20.14	H. v. sonstigen organischen Grundstoffen und Chemikalien	12	2 654	397	13 426
20.15	H. v. Düngemitteln und Stickstoffverbindungen	2	.	.	.
20.16	Herstellung von Kunststoffen in Primärformen	14	1 448	214	4 940
20.17	H. v. synthetischem Kautschuk in Primärformen	1	.	.	.
20.2	H. v. Schädlingsbekämpfungsmitteln, Pflanzenschutz- u. Desinfektions- mitteln	1	.	.	.
20.3	H. v. Anstrichmitteln, Druckfarben und Kittungen	3	.	.	.
20.4	H. v. Seifen, Wasch-, Reinigungs- und Körperpflegemitteln sowie von Duftstoffen	7	866	144	1 984
20.41	H. v. Seifen, Wasch-, Reinigungs- und Poliermitteln	4	439	73	1 138
20.42	H. v. Körperpflegemitteln und Duftstoffen	3	427	71	846
20.5	H. v. sonstigen chemischen Erzeugnissen	17	1 643	241	4 356
20.51	Herstellung von pyrotechnischen Erzeugnissen	3	.	.	.
20.52	Herstellung von Klebstoffen	1	.	.	.
20.59	Herstellung von sonstigen chemischen Erzeugnissen a. n. g.	13	1 174	174	3 308
21	Herstellung von pharmazeutischen Erzeugnissen	9	3 918	555	15 733
22	Herstellung von Gummi- und Gummiwaren,	51	7 122	1 070	15 479
22.1	Herstellung von Gummiwaren	7	1 124	170	2 728
22.19	Herstellung von sonstigen Gummiwaren	7	1 124	170	2 728
22.2	Herstellung von Kunststoffwaren	44	5 998	900	12 751
22.21	H. v. Platten, Folien, Schläuchen und Profilen aus Kunststoffen	16	2 467	360	5 880
22.22	Herstellung von Verpackungsmitteln aus Kunststoffen	4	419	64	850
22.23	Herstellung von Baubedarfsartikeln aus Kunststoffen	10	887	135	1 772
22.29	Herstellung von sonstigen Kunststoffwaren	14	2 225	342	4 248
23	H. v. Glas und Glaswaren, Keramik, Verarbeitung v. Steinen und Erden	46	6 346	928	16 415
23.1	Herstellung von Glas und Glaswaren	11	2 168	294	6 053
23.11	Herstellung von Flachglas	4	1 111	144	3 066
23.12	Veredlung und Bearbeitung von Flachglas	4	412	59	911
23.13	Herstellung von Hohlglas	1	.	.	.
23.14	Herstellung von Glasfasern und Waren daraus	1	.	.	.
23.19	Herstellung, Veredlung und Bearbeitung von sonstigem Glas einschließlich technischer Glaswaren	1	.	.	.
23.2	Herstellung von feuerfesten keramischen Werkstoffen und Waren	1	.	.	.
23.3	Herstellung von keramischen Baumaterialien	5	591	95	1 422
23.31	Herstellung von keramischen Wand- und Bodenfliesen und -platten	2	.	.	.
23.32	Herstellung von Ziegeln und sonstiger Baukeramik	3	397	67	1 018
23.4	Herstellung von sonst. Porzellan- und keramischen Erzeugnissen	2	.	.	.
23.41	Herstellung von keramischen Haushaltswaren und Ziergegenständen	1	.	.	.
23.42	Herstellung von Sanitärkeramik	1	.	.	.
23.5	Herstellung von Zement, Kalk und gebranntem Gips	4	.	.	.
23.51	Herstellung von Zement	2	.	.	.
23.52	Herstellung von Kalk und gebranntem Gips	2	.	.	.
23.6	Herstellung von Erzeugnissen aus Beton, Zement und Gips	18	1 770	267	4 008
23.61	H. v. Erzeugnissen aus Beton, Zement u. Kalksandstein für den Bau	15	1 438	221	3 114
23.64	Herstellung von Mörtel und anderem Beton (Trockenbeton)	1	.	.	.
23.65	Herstellung von Faserzementwaren	2	.	.	.
23.7	Be- und Verarbeitung von Naturwerksteinen u. Natursteinen a. n. g.	2	.	.	.
23.9	H. v. Schleifkörpern und Schleifmitteln auf Unterlage sowie sonstigen Erzeugnissen aus nichtmetallischen Mineralien a. n. g.	3	537	83	1 462
23.99	H. v. sonstigen Erzeugnissen aus nichtmetall. Mineralien a. n. g.	3	537	83	1 462

**Gewerbe sowie im Bergbau und der Gewinnung von Steinen und Erden Sachsen-Anhalts im März 2012**  
**Wirtschaftszweigen**

Gesamtumsatz					Umsatz aus Eigenerzeugung		Systematik- Nummer der WZ 2008
insgesamt	Inland	Ausland			insgesamt	dar. Ausland	
		insgesamt	Eurozone	Nicht-Eurozone			
1 000 EUR							
563 920	316 052	247 868	107 339	140 529	530 339	241 491	20
441 149	235 888	205 261	88 863	116 399	418 873	204 560	20.1
.	.	.	.	.	.	.	20.11
.	.	.	.	.	.	.	20.12
33 441	26 279	7 162	.	.	33 157	7 137	20.13
142 711	65 322	77 389	34 150	43 239	122 329	76 802	20.14
.	.	.	.	.	.	.	20.15
93 328	53 261	40 067	28 598	11 469	93 328	40 067	20.16
.	.	.	.	.	.	.	20.17
.	.	.	.	.	.	.	20.2
.	.	.	.	.	.	.	20.3
22 688	18 832	3 855	2 779	1 076	22 688	3 855	20.4
14 473	.	.	.	.	14 473	.	20.41
8 215	.	.	.	.	8 215	.	20.42
85 692	51 271	34 420	14 472	19 948	78 162	30 190	20.5
.	.	.	.	.	.	.	20.51
.	.	.	.	.	.	.	20.52
75 229	47 417	27 812	13 341	14 471	67 700	23 582	20.59
113 131	66 160	46 971	.	.	55 808	27 085	21
161 184	111 101	50 084	32 636	17 448	158 336	49 526	22
22 149	12 389	9 760	3 329	6 431	21 031	9 502	22.1
22 149	12 389	9 760	3 329	6 431	21 031	9 502	22.19
139 035	98 711	40 324	29 307	11 017	137 305	40 024	22.2
91 539	57 845	33 693	25 230	8 463	91 534	33 693	22.21
15 063	.	.	.	.	15 063	.	22.22
12 128	.	.	.	.	10 831	.	22.23
20 306	16 421	3 885	.	.	19 877	3 810	22.29
131 508	111 706	19 802	13 767	6 034	122 864	19 234	23
41 545	32 179	9 366	6 712	2 654	38 850	8 845	23.1
30 735	23 395	7 340	.	.	28 138	6 818	23.11
4 151	.	.	.	.	4 053	.	23.12
.	.	.	.	.	.	.	23.13
.	.	.	.	.	.	.	23.14
.	.	.	.	.	.	.	23.19
.	.	.	.	.	.	.	23.2
8 800	.	.	.	.	8 711	.	23.3
.	.	.	.	.	.	.	23.31
.	.	.	.	.	.	.	23.32
.	.	.	.	.	.	.	23.4
.	.	.	.	.	.	.	23.41
.	.	.	.	.	.	.	23.42
24 494	.	.	.	.	21 083	.	23.5
.	.	.	.	.	.	.	23.51
.	.	.	.	.	.	.	23.52
22 255	19 793	2 461	2 021	440	20 900	2 425	23.6
15 230	.	.	.	.	14 171	.	23.61
.	.	.	.	.	.	.	23.64
.	.	.	.	.	.	.	23.65
.	.	.	.	.	.	.	23.7
26 418	.	.	.	.	25 790	.	23.9
26 418	.	.	.	.	25 790	.	23.99

**Noch 1.4 Betriebe, Beschäftigte, Arbeitsstunden, Entgelte und Umsatz im Verarbeitenden  
nach hauptbeteiligten**

Systematik- Nummer der WZ 2008	Abteilung Gruppe ausgewählte Klassen	Betriebe	Beschäftigte insgesamt	Geleistete Arbeits- stunden	Entgelte
		Anzahl		1 000	1 000 EUR
24	Metallerzeugung und -bearbeitung	31	6 663	929	19 109
24.1	Erzeugung aus Roheisen, Stahl und Ferrolegierungen	1	.	.	.
24.2	H. v. Stahlrohren, Rohrform-, Rohrverschluss- und Rohrverbindungs- stücken aus Stahl	6	619	95	1 394
24.3	Sonstige erste Bearbeitung von Eisen und Stahl	1	.	.	.
24.34	Herstellung von kaltgezogenem Draht	1	.	.	.
24.4	Erzeugung und erste Bearbeitung von NE- Metallen	9	2 431	340	7 403
24.42	Erzeugung und erste Bearbeitung von Aluminium	7	.	.	.
24.44	Erzeugung und erste Bearbeitung von Kupfer	2	.	.	.
24.5	Gießereien	14	.	.	.
24.51	Eisengießereien	5	618	85	1 397
24.52	Stahlgießereien	2	.	.	.
24.53	Leichtmetallgießereien	7	1 847	263	5 371
25	Herstellung von Metallerzeugnissen	95	9 712	1 450	21 958
25.1	Stahl- und Leichtmetallbau	37	4 150	633	9 281
25.11	Herstellung von Metallkonstruktionen	34	3 813	580	8 623
25.12	Herstellung aus Ausbauelementen aus Metall	3	337	53	658
25.2	Herstellung von Metalltanks und -behältern; Herstellung von Heiz- körpern und -kesseln für Zentralheizungen	5	387	55	723
25.29	Herstellung von Sammelbehältern, Tanks u. ä. Behältern aus Metall	5	387	55	723
25.3	Herstellung von Dampfkesseln (ohne Zentralheizungskessel)	1	.	.	.
25.4	Herstellung von Waffen und Munition	1	.	.	.
25.5	H. v. Schmiede-, Press-, Zieh- und Stanzteilen, gewalzten Ringeln und pulvermetallurgischen Erzeugnissen	8	1 171	177	2 355
25.6	Oberflächenveredlung und Wärmebehandlung, Mechanik, a. n. g.	26	2 197	314	4 838
25.61	Oberflächenveredlung und Wärmebehandlung	12	982	140	2 028
25.62	Mechanik, a. n. g.	14	1 215	174	2 810
25.7	H. v. Schneidwaren, Werkzeugen, Schlössern u. Beschlägen aus unedlen Metallen	3	.	.	.
25.72	Herstellung von Schlössern und Beschlägen aus unedlen Metallen	1	.	.	.
25.73	Herstellung von Werkzeugen	2	.	.	.
25.9	Herstellung von sonstigen Metallwaren	14	1 382	205	3 345
25.92	H. v. Verpackungen u. Verschlüssen aus Eisen, Stahl und NE- Metall	1	.	.	.
25.93	Herstellung von Drahtwaren, Ketten und Federn	5	375	57	764
25.94	Herstellung von Schrauben und Nieten	1	.	.	.
25.99	Herstellung von sonstigen Metallwaren a. n. g.	7	635	87	1 258
26	H. v. Datenverarbeitungsgeräten, elektron. und opt. Erzeugnissen	19	4 675	690	14 000
26.1	Herstellung von elektronischen Bauelementen und Leiterplatten	6	3 052	443	10 503
26.11	Herstellung von elektronischen Bauelementen	5	.	.	.
26.12	Herstellung von bestückten Leiterplatten	1	.	.	.
26.3	H. v. Geräten und Einrichtungen der Telekommunikationstechnik	4	.	.	.
26.4	Herstellung von Geräten der Unterhaltungselektronik	1	.	.	.
26.5	H. v. Mess-, Kontroll-, Navigations- u.ä. Instrumenten und Vorrich- tungen; Herstellung von Uhren	8	808	122	1 913
26.51	H. v. Mess-, Kontroll-, Navigations- u.ä. Instrumenten und Vorrichtungen	8	808	122	1 913
27	Herstellung von elektrischen Ausrüstungen	23	2 830	409	6 331

**Gewerbe sowie im Bergbau und der Gewinnung von Steinen und Erden Sachsen-Anhalts im März 2012**  
**Wirtschaftszweigen**

Gesamtumsatz					Umsatz aus Eigenerzeugung		Systematik- Nummer der WZ 2008
insgesamt	Inland	Ausland			insgesamt	dar. Ausland	
		insgesamt	Eurozone	Nicht-Eurozone			
1 000 EUR							
299 031	146 147	152 884	87 658	65 226	297 202	152 130	24
.	.	.	.	.	.	.	24.1
13 187	.	.	.	.	13 187	.	24.2
.	.	.	.	.	.	.	24.3
.	.	.	.	.	.	.	24.34
176 286	.	.	.	.	175 602	.	24.4
.	.	.	.	.	.	.	24.42
.	.	.	.	.	.	.	24.44
.	.	.	.	.	.	.	24.5
10 024	4 128	5 896	.	.	10 024	5 896	24.51
.	.	.	.	.	.	.	24.52
42 454	26 247	16 207	.	.	42 189	16 207	24.53
143 479	117 736	25 743	18 020	7 723	139 558	25 567	25
63 908	60 581	3 327	2 594	733	61 414	3 318	25.1
59 616	.	.	.	.	57 527	.	25.11
4 292	.	.	.	.	3 887	.	25.12
4 229	.	.	.	.	3 895	.	25.2
4 229	.	.	.	.	3 895	.	25.29
.	.	.	.	.	.	.	25.3
.	.	.	.	.	.	.	25.4
16 679	12 456	4 223	.	.	16 591	4 223	25.5
24 367	21 250	3 117	.	.	24 234	3 016	25.6
9 706	.	.	.	.	9 573	.	25.61
14 661	.	.	.	.	14 661	.	25.62
.	.	.	.	.	.	.	25.7
.	.	.	.	.	.	.	25.72
.	.	.	.	.	.	.	25.73
29 602	17 485	12 117	.	.	28 737	12 117	25.9
.	.	.	.	.	.	.	25.92
.	.	.	.	.	.	.	25.93
.	.	.	.	.	.	.	25.94
10 917	8 241	2 675	.	.	10 447	2 675	25.99
181 644	159 734	21 910	6 921	14 989	52 802	18 854	26
.	.	.	.	.	.	.	26.1
.	.	.	.	.	.	.	26.11
.	.	.	.	.	.	.	26.12
.	.	.	.	.	.	.	26.3
.	.	.	.	.	.	.	26.4
12 161	5 915	6 246	2 812	3 434	11 536	5 744	26.5
12 161	5 915	6 246	2 812	3 434	11 536	5 744	26.51
31 254	24 925	6 329	3 962	2 367	30 931	6 308	27

**Noch 1.4 Betriebe, Beschäftigte, Arbeitsstunden, Entgelte und Umsatz im Verarbeitenden  
nach hauptbeteiligten**

Systematik- Nummer der WZ 2008	Abteilung Gruppe ausgewählte Klassen Hauptgruppe	Betriebe	Beschäftigte insgesamt	Geleistete Arbeits- stunden	Entgelte
		Anzahl		1 000	1 000 EUR
28	Maschinenbau	78	11 344	1 724	30 533
28.1	Herstellung von nicht wirtschaftszweigspezifischen Maschinen	23	4 441	666	12 989
28.11	H. v. Verbrennungsmotoren und Turbinen (ohne Motoren für Luft- und Straßenfahrzeuge)	8	1 739	250	5 147
28.12	H. v. hydraulischen und pneumatischen Komponenten und Systemen	5	1 099	164	2 924
28.13	Herstellung von Pumpen und Kompressen a. n. g.	3	775	123	2 829
28.14	Herstellung von Armaturen a. n. g.	4	530	82	1 238
28.15	H. v. Lagern, Getrieben, Zahnrädern und Antriebselementen	3	298	46	851
28.2	H. v. sonstigen nicht wirtschaftszweigspezifischen Maschinen	27	3 055	464	7 727
28.21	Herstellung von Öfen und Brennern	2	.	.	.
28.22	Herstellung von Hebezeugen und Fördermitteln	14	1 977	296	5 373
28.25	H. v. Kälte- u. Lufttechnischen Erzeugn., nicht für den Haushalt	4	451	65	994
28.29	H. v. sonst. nicht wirtschaftszweigspezifischen Maschinen a. n. g.	7	484	80	1 100
28.3	Herstellung von land- und forstwirtschaftlichen Maschinen	4	461	67	855
28.4	Herstellung von Werkzeugmaschinen	7	1 211	191	3 642
28.41	Herstellung von Werkzeugmaschinen für die Metallbearbeitung	4	1 017	165	3 213
28.49	Herstellung von sonstigen Werkzeugmaschinen	3	194	26	429
28.9	Herstellung von Maschinen für sonstige bestimmte Wirtschaftszweige	17	2 176	336	5 321
28.91	H. v. von Maschinen für die Metallerzeugung, von Walzwerksein- richtungen und Gießmaschinen	2	.	.	.
28.92	Herstellung von Bergwerks-, Bau- und Baustoffmaschinen	2	.	.	.
28.93	H. v. Maschinen für die Nahrungs- und Genussmittelerzeugung und die Tabakverarbeitung	1	.	.	.
28.94	H. v. Maschinen für die Textil- und Bekleidungsherstellung und die Lederverarbeitung	1	.	.	.
28.95	H. v. Maschinen für die Papiererzeugung und -verarbeitung	1	.	.	.
28.99	H. v. Maschinen für sonstige bestimmte Wirtschaftszweige a. n. g.	10	1 296	191	2 921
29	Herstellung von Kraftwagen und Kraftwagenteilen	21	3 833	604	10 739
30	Sonstiger Fahrzeugbau	10	2 592	385	6 551
31	Herstellung von Möbeln	13	1 709	240	3 510
32	Herstellung von sonstigen Waren	6	.	.	.
33	Reparatur und Installation von Maschinen und Ausrüstungen	47	5 969	873	15 702
33.1	Reparatur von Metallerzeugnissen, Maschinen und Ausrüstungen	26	3 243	478	8 616
33.11	Reparatur von Metallerzeugnissen	4	339	46	869
33.12	Reparatur von Maschinen	9	1 396	215	3 528
33.13	Reparatur von elektronischen und optischen Geräten	1	.	.	.
33.14	Reparatur von elektrischen Ausrüstungen	3	.	.	.
33.17	Reparatur und Instandhaltung von Fahrzeugen a. n. g.	9	975	142	2 756
33.2	Installation von Maschinen und Ausrüstungen a. n. g.	21	2 726	395	7 087
	Vorleistungsgüterproduzenten und Energie	314	50 962	7 442	148 190
	Investitionsgüterproduzenten	213	29 512	4 457	77 206
	Gebrauchsgüterproduzenten	17	2 566	375	4 837
	Verbrauchsgüterproduzenten	140	25 762	3 783	57 600
<b>B+C</b>	<b>Verarbeitendes Gewerbe sowie Bergbau und Gewinnung von Steinen und Erden insgesamt</b>	<b>684</b>	<b>108 802</b>	<b>16 056</b>	<b>287 833</b>

**Gewerbe sowie im Bergbau und der Gewinnung von Steinen und Erden Sachsen-Anhalts im März 2012**  
**Wirtschaftszweigen**

Gesamtumsatz					Umsatz aus Eigenerzeugung		Systematik- Nummer der WZ 2008
insgesamt	Inland	Ausland			insgesamt	dar. Ausland	
		insgesamt	Eurozone	Nicht-Eurozone			
1 000 EUR							
165 466	99 706	65 760	31 213	34 546	162 440	64 807	28
73 852	39 336	34 517	17 673	16 844	71 119	33 676	28.1
35 778	15 141	20 637	.	.	35 596	20 560	28.11
.	.	.	.	.	.	.	28.12
.	.	.	.	.	.	.	28.13
7 127	.	.	.	.	4 697	.	28.14
3 749	.	.	.	.	3 749	.	28.15
24 993	14 905	10 088	.	.	24 891	10 009	28.2
.	.	.	.	.	.	.	28.21
18 544	9 966	8 578	.	.	18 442	8 499	28.22
.	.	.	.	.	.	.	28.25
2 975	.	.	.	.	2 975	.	28.29
.	.	.	.	.	.	.	28.3
.	.	.	.	.	.	.	28.4
25 806	.	.	.	.	25 806	.	28.41
2 244	.	.	.	.	2 244	.	28.49
30 482	14 144	16 337	4 316	12 021	30 471	16 334	28.9
.	.	.	.	.	.	.	28.91
.	.	.	.	.	.	.	28.92
.	.	.	.	.	.	.	28.93
.	.	.	.	.	.	.	28.94
.	.	.	.	.	.	.	28.95
17 884	8 138	9 745	.	.	17 884	9 745	28.99
74 147	56 771	17 376	13 835	3 541	73 656	17 203	29
33 861	31 720	2 140	.	.	33 861	2 140	30
36 417	30 891	5 525	4 958	568	34 054	5 525	31
.	.	.	.	.	.	.	32
57 372	52 467	4 905	.	.	56 534	4 756	33
30 719	28 636	2 083	.	.	30 312	1 934	33.1
1 939	1 939	-	-	-	1 939	-	33.11
15 453	.	.	.	.	15 261	.	33.12
.	.	.	.	.	.	.	33.13
.	.	.	.	.	.	.	33.14
6 661	.	.	.	.	6 490	.	33.17
26 653	23 831	2 822	2 513	310	26 222	2 822	33.2
2 361 063	1 709 526	651 537	346 347	305 190	2 168 468	635 419	
418 306	315 411	102 895	55 991	46 904	410 095	101 044	
43 043	36 687	6 355	5 741	615	40 296	6 355	
751 516	594 385	157 131	82 029	75 102	661 117	136 205	
<b>3 573 928</b>	<b>2 656 010</b>	<b>917 918</b>	<b>490 108</b>	<b>427 811</b>	<b>3 279 976</b>	<b>879 024</b>	<b>B+C</b>

**1.5 Beschäftigte, Arbeitsstunden, Entgelte und Umsatz in den Betrieben des Verarbeitenden  
im März 2012 nach hauptbeteiligten Wirtschaftszweigen -**

Systematik- Nummer der WZ 2008	Abschnitt Abteilung Hauptgruppe	Beschäftigte insgesamt	
		Anzahl	um %
<b>B</b>	<b>Bergbau und Gewinnung von Steinen und Erden</b>	<b>17</b>	<b>0,6</b>
05	Kohlenbergbau	.	.
06	Gewinnung von Erdöl und Erdgas	.	.
08	Gewinnung v.Steinen u.Erden, sonst.Bergbau	15	2,0
09	Erbringung von Dienstleistungen für den Bergbau und für die Gewinnung von Steinen und Erden	.	.
<b>C</b>	<b>Verarbeitendes Gewerbe</b>	<b>2 665</b>	<b>2,6</b>
10	Herstellung von Nahrungs- und Futtermitteln	254	1,5
11	Getränkeherstellung	118	6,8
13	Herstellung von Textilien	.	.
16	Herstellung von Holz-, Flecht-, Korb- und Korkwaren (ohne Möbel)	-242	-15,5
17	Herstellung von Papier,Pappe und Waren daraus	1	-
18	Herstellung von Druckerzeugnissen; Vervielfältigung von bespielten Ton-, Bild- und Datenträgern	208	14,0
19	Kokerei und Mineralölverarbeitung	47	4,0
20	Herstellung von chemischen Erzeugnissen	286	2,5
21	Herstellung von pharmazeutischen Erzeugnissen	222	6,0
22	Herstellung von Gummi-und Kunststoffwaren	281	4,1
23	Herstellung von Glas und Glaswaren, Keramik, Verarbeitung von Steinen und Erden	324	5,4
24	Metallerzeugung und -bearbeitung	324	5,1
25	Herstellung von Metallerzeugnissen	453	4,9
26	Herstellung von Datenverarbeitungsgeräten, elektronischen und optischen Erzeugnissen	-449	-8,8
27	Herstellung von elektrischen Ausrüstungen	-1	-
28	Maschinenbau	539	5,0
29	Herstellung von Kraftwagen und Kraftwagenteilen	281	7,9
30	Sonstiger Fahrzeugbau	-244	-8,6
31	Herstellung von Möbeln	-391	-18,6
32	Herstellung von sonstigen Waren	.	.
33	Reparatur und Installation von Maschinen und Ausrüstungen	408	7,3
	Vorleistungsgüterproduzenten und Energie	956	1,9
	Investitionsgüterproduzenten	1 426	5,1
	Gebrauchsgüterproduzenten	-689	-21,2
	Verbrauchsgüterproduzenten	989	4,0
<b>B+C</b>	<b>Verarbeitendes Gewerbe sowie Bergbau und Gewinnung von Steinen und Erden insgesamt</b>	<b>2 682</b>	<b>2,5</b>



**Gewerbes sowie im Bergbau und der Gewinnung von Steinen und Erden Sachsen-Anhalts**  
**Veränderung gegenüber dem gleichen Vorjahresmonat**

Geleistete Arbeits- stunden	Entgelte	Gesamtumsatz			Umsatz aus Eigenerzeugung		Systematik- Nummer der WZ 2008
		insgesamt	Inland	Ausland	insgesamt	dar. Ausland	
um %							
<b>-6,3</b>	<b>6,7</b>	<b>7,5</b>	.	.	<b>6,2</b>	.	<b>B</b>
.	.	.	.	.	.	.	05
.	.	.	.	.	.	.	06
-7,0	7,5	.	.	.	.	.	08
.	.	.	.	.	.	.	09
-	<b>5,2</b>	<b>2,7</b>	.	.	<b>-0,2</b>	.	<b>C</b>
1,3	4,2	1,0	-2,6	21,4	2,1	20,5	10
-3,8	9,8	15,8	.	.	18,7	.	11
.	.	.	.	.	.	.	13
-19,2	-2,4	-14,0	.	.	-15,0	.	16
-1,0	1,6	1,6	-7,3	13,3	0,4	10,3	17
10,7	22,4	29,5	.	.	27,9	.	18
4,0	7,4	.	.	.	.	.	19
-0,3	-9,9	-	1,7	-2,1	-0,4	-2,3	20
1,5	11,8	6,8	0,9	16,2	-4,6	2,3	21
9,2	17,4	2,0	0,4	5,9	2,4	6,3	22
2,9	12,5	-0,6	2,7	-15,8	1,1	-14,7	23
2,7	10,1	-8,0	-8,4	-7,6	-8,1	-7,9	24
2,0	5,5	-0,1	1,9	-8,0	1,1	-7,7	25
-10,7	1,4	64,2	127,0	-45,6	-30,7	-27,3	26
-4,3	2,1	-3,1	2,5	-20,3	-2,7	-19,1	27
1,1	9,4	1,1	8,0	-7,8	1,6	-7,4	28
3,6	36,5	38,6	37,3	43,3	38,4	42,3	29
-22,7	-7,7	-45,7	-45,6	-46,9	-45,7	-46,9	30
-10,4	-4,6	1,5	2,2	-2,4	1,2	-2,4	31
.	.	.	.	.	.	.	32
-0,3	12,7	12,4	16,4	-17,4	12,5	-17,6	33
-	2,3	2,8	8,2	-9,0	-1,5	-7,9	
0,1	11,3	6,6	9,7	-1,7	7,4	-1,5	
-21,4	-10,6	-36,2	-38,9	-13,5	-37,7	-13,5	
2,0	7,0	4,0	0,9	17,8	3,8	14,8	
<b>-0,1</b>	<b>5,2</b>	<b>2,8</b>	<b>5,5</b>	<b>-4,5</b>	<b>-0,1</b>	<b>-4,3</b>	<b>B+C</b>

**1.6 Betriebe, Beschäftigte, Arbeitsstunden, Entgelte und Umsatz im Verarbeitenden  
nach hauptbeteiligten**

Systematik- Nummer der WZ 2008	Abschnitt Abteilung Hauptgruppe	Betriebe	Beschäftigte insgesamt	Geleistete Arbeits- stunden	Entgelte
		Anzahl		1 000	1 000 EUR
<b>B</b>	<b>Bergbau und Gewinnung von Steinen und Erden</b>	<b>8</b>	<b>2 787</b>	<b>1 118</b>	<b>29 086</b>
05	Kohlenbergbau	3	.	.	.
06	Gewinnung von Erdöl und Erdgas	1	.	.	.
08	Gewinnung v.Steinen u.Erden, sonst.Bergbau	3	769	324	7 771
09	Erbringung von Dienstleistungen für den Bergbau und für die Gewinnung von Steinen und Erden	1	.	.	.
<b>C</b>	<b>Verarbeitendes Gewerbe</b>	<b>676</b>	<b>105 891</b>	<b>46 200</b>	<b>809 224</b>
10	Herstellung von Nahrungs- und Futtermitteln	102	17 745	7 735	94 456
11	Getränkeherstellung	8	1 847	744	14 321
13	Herstellung von Textilien	4	.	.	.
16	Herstellung von Holz-, Flecht-, Korb- und Korkwaren (ohne Möbel)	10	1 337	529	9 208
17	Herstellung von Papier,Pappe und Waren daraus	16	2 258	1 052	17 893
18	Herstellung von Druckerzeugnissen; Vervielfältigung von Ton-, Bild- und Datenträgern	16	1 697	687	11 203
19	Kokerei und Mineralölverarbeitung	4	1 229	504	13 411
20	Herstellung von chemischen Erzeugnissen	67	11 931	5 212	124 666
21	Herstellung von pharmazeutischen Erzeugnissen	9	3 894	1 616	39 038
22	Herstellung von Gummi-und Kunststoffwaren	51	7 095	3 124	45 911
23	Herstellung von Glas und Glaswaren, Keramik, Verarbeitung von Steinen und Erden	46	6 341	2 702	48 228
24	Metallerzeugung und -bearbeitung	31	6 668	2 666	56 682
25	Herstellung von Metallerzeugnissen	95	9 655	4 206	64 843
26	Herstellung von Datenverarbeitungsgeräten, elektronischen optischen Erzeugnissen	19	4 665	2 008	46 118
27	Herstellung von elektrischen Ausrüstungen	23	2 834	1 177	18 904
28	Maschinenbau	78	11 318	5 568	89 658
29	Herstellung von Kraftwagen und Kraftwagenteilen	21	3 790	1 745	27 304
30	Sonstiger Fahrzeugbau	10	2 621	1 145	20 027
31	Herstellung von Möbeln	13	1 708	724	10 688
32	Herstellung von sonstigen Waren	6	.	.	.
33	Reparatur und Installation von Maschinen und Ausrüstungen	47	5 978	2 510	46 393
	Vorleistungsgüterproduzenten und Energie	314	50 963	21 688	436 984
	Investitionsgüterproduzenten	213	29 425	13 446	223 051
	Gebrauchsgüterproduzenten	17	2 566	1 123	14 621
	Verbrauchsgüterproduzenten	140	25 724	11 063	163 653
<b>B+C</b>	<b>Verarbeitendes Gewerbe sowie Bergbau und Gewinnung von Steinen und Erden insgesamt</b>	<b>684</b>	<b>108 678</b>	<b>47 319</b>	<b>838 311</b>

**im Bergbau und der Gewinnung von Steinen und Erden Sachsen-Anhalts im Zeitraum Januar bis März 2012**  
**Wirtschaftszweigen**

Gesamtumsatz					Umsatz aus Eigenerzeugung		Systematik- Nummer der WZ 2008
insgesamt	Inland	Ausland			insgesamt	dar. Ausland	
		insgesamt	Eurozone	Nicht-Eurozone			
1 000 EUR							
<b>137 182</b>	.	.	.	.	<b>109 504</b>	.	<b>B</b>
.	.	.	.	.	.	.	05
.	.	.	.	.	.	.	06
.	.	.	.	.	.	.	08
.	.	.	.	.	.	.	09
<b>9 441 629</b>	.	.	.	.	<b>8 866 745</b>	.	<b>C</b>
1 520 470	1 282 697	237 773	134 607	103 166	1 456 226	235 798	10
184 754	.	.	.	.	151 180	.	11
.	.	.	.	.	.	.	13
107 555	.	.	.	.	104 887	.	16
318 163	164 749	153 415	74 622	78 792	297 854	137 662	17
104 893	.	.	.	.	100 431	.	18
.	.	.	.	.	.	.	19
1 536 819	849 233	687 587	301 791	385 795	1 449 489	667 885	20
302 362	176 209	126 153	.	.	157 462	76 435	21
432 871	296 350	136 521	88 783	47 738	424 482	134 945	22
312 897	256 611	56 286	39 148	17 138	289 648	54 341	23
881 020	440 459	440 561	253 194	187 367	876 838	439 398	24
401 760	323 980	77 780	48 329	29 451	391 100	77 227	25
318 730	217 790	100 939	21 687	79 253	170 116	93 293	26
88 699	71 854	16 845	8 245	8 599	87 146	16 558	27
451 451	259 187	192 263	83 527	108 736	441 581	188 718	28
205 446	153 516	51 930	41 676	10 254	204 480	51 687	29
84 575	77 598	6 977	.	.	84 576	6 977	30
101 321	86 053	15 268	13 820	1 448	94 929	15 268	31
.	.	.	.	.	.	.	32
150 713	138 144	12 569	.	.	148 599	12 037	33
6 265 721	4 405 911	1 859 809	965 002	894 808	5 936 561	1 812 693	
1 129 145	831 670	297 476	153 516	143 960	1 104 614	291 529	
121 298	103 560	17 738	16 203	1 536	113 169	17 738	
2 062 646	1 663 921	398 725	203 404	195 321	1 821 906	346 123	
<b>9 578 811</b>	<b>7 005 063</b>	<b>2 573 748</b>	<b>1 338 123</b>	<b>1 235 624</b>	<b>8 976 250</b>	<b>2 468 085</b>	<b>B+C</b>

**1.7 Beschäftigte, Arbeitsstunden, Entgelte und Umsatz in den Betrieben des Verarbeitenden  
im Zeitraum Januar bis März 2012 nach hauptbeteiligten Wirtschaftszweigen**

Systematik- Nummer der WZ 2008	Abschnitt Abteilung Hauptgruppe	Beschäftigte im Monatsdurchschnitt insgesamt		Geleistete Arbeits- stunden	Entgelte
		Anzahl	um %		
<b>B</b>	<b>Bergbau und Gewinnung von Steinen und Erden</b>	<b>27</b>	<b>1,0</b>	<b>-2,5</b>	<b>5,6</b>
05	Kohlenbergbau	.	.	.	.
06	Gewinnung von Erdöl und Erdgas	.	.	.	.
08	Gewinnung v.Steinen u.Erden, sonst.Bergbau	16	2,1	-3,0	6,6
09	Erbringung von Dienstleistungen für den Bergbau und für die Gewinnung von Steinen und Erden	.	.	.	.
<b>C</b>	<b>Verarbeitendes Gewerbe</b>	<b>2 837</b>	<b>2,8</b>	<b>5,7</b>	<b>7,5</b>
10	Herstellung von Nahrungs- und Futtermitteln	280	1,6	2,7	4,4
11	Getränkeherstellung	110	6,3	2,1	5,7
13	Herstellung von Textilien	.	.	.	.
16	Herstellung von Holz-, Flecht-, Korb- und Korkwaren (ohne Möbel)	-179	-11,8	-11,9	-8,2
17	Herstellung von Papier,Pappe und Waren daraus	11	0,5	2,4	3,5
18	Herstellung von Druckerzeugnissen; Vervielfältigung von Ton-, Bild- und Datenträgern	209	14,0	15,4	25,5
19	Kokerei und Mineralölverarbeitung	36	3,0	5,1	5,2
20	Herstellung von chemischen Erzeugnissen	324	2,8	3,3	-0,2
21	Herstellung von pharmazeutischen Erzeugnissen	204	5,5	6,6	10,9
22	Herstellung von Gummi-und Kunststoffwaren	288	4,2	10,2	14,2
23	Herstellung von Glas und Glaswaren, Keramik, Verarbeitung von Steinen und Erden	351	5,9	6,4	12,0
24	Metallerzeugung und -bearbeitung	329	5,2	7,7	8,8
25	Herstellung von Metallerzeugnissen	417	4,5	7,1	8,3
26	Herstellung von Datenverarbeitungsgeräten, elektronischen und optischen Erzeugnissen	-455	-8,9	-8,3	10,8
27	Herstellung von elektrischen Ausrüstungen	-2	-0,1	5,6	4,1
28	Maschinenbau	551	5,1	20,1	9,6
29	Herstellung von Kraftwagen und Kraftwagenteilen	261	7,4	8,0	13,9
30	Sonstiger Fahrzeugbau	-171	-6,1	-10,1	9,5
31	Herstellung von Möbeln	-390	-18,6	-3,4	0,9
32	Herstellung von sonstigen Waren	.	.	.	.
33	Reparatur und Installation von Maschinen und Ausrüstungen	402	7,2	4,6	12,1
	Vorleistungsgüterproduzenten und Energie	1 102	2,2	3,9	6,3
	Investitionsgüterproduzenten	1 396	5,0	10,6	10,5
	Gebrauchsgüterproduzenten	-642	-20,0	-12,5	-5,1
	Verbrauchsgüterproduzenten	1 008	4,1	4,9	8,0
<b>B+C</b>	<b>Verarbeitendes Gewerbe sowie Bergbau und Gewinnung von Steinen und Erden insgesamt</b>	<b>2 864</b>	<b>2,7</b>	<b>5,4</b>	<b>7,5</b>

**Gewerbes sowie im Bergbau und der Gewinnung von Steinen und Erden Sachsen-Anhalts**  
**- Veränderung gegenüber dem gleichen Vorjahreszeitraum**

Gesamtumsatz					Umsatz aus Eigenerzeugung		Systematik- Nummer der WZ 2008
insgesamt	Inland	Ausland			insgesamt	dar. Ausland	
		insgesamt	Eurozone	Nicht-Eurozone			
um %							
<b>-2,1</b>	.	.	.	.	<b>-6,6</b>	.	<b>B</b>
.	.	.	.	.	.	.	05
.	.	.	.	.	.	.	06
.	.	.	.	.	.	.	08
.	.	.	.	.	.	.	09
<b>2,6</b>	.	.	.	.	<b>2,1</b>	.	<b>C</b>
7,7	5,9	18,2	16,0	21,2	8,0	17,3	10
20,1	.	.	.	.	22,7	.	11
.	.	.	.	.	.	.	13
-15,1	.	.	.	.	-16,5	.	16
2,2	-7,8	15,6	15,1	16,1	1,2	11,9	17
31,7	.	.	.	.	32,7	.	18
.	.	.	.	.	.	.	19
0,1	0,6	-0,4	-9,6	8,2	-0,1	-1,9	20
3,1	-6,0	19,4	.	.	-2,5	12,5	21
5,2	5,6	4,3	6,9	-0,1	5,7	4,9	22
-0,6	2,0	-10,9	-16,0	3,2	-0,4	-10,1	23
-1,7	-0,8	-2,6	-7,4	4,6	-1,7	-2,7	24
6,4	8,4	-1,0	23,1	-25,1	7,4	-0,2	25
1,8	33,2	-32,4	-61,6	-14,8	-14,4	32,0	26
4,3	7,5	-7,6	4,3	-16,7	4,4	-6,6	27
3,8	2,0	6,4	10,1	3,7	3,8	6,4	28
49,2	45,4	61,6	69,3	36,4	49,0	61,5	29
-37,3	-36,6	-44,1	.	.	-37,3	-44,1	30
8,2	8,4	7,1	8,6	-5,0	7,7	7,1	31
.	.	.	.	.	.	.	32
13,0	16,3	-13,5	.	.	13,2	-14,7	33
-	3,4	-7,2	-16,0	4,7	-0,8	-4,6	
10,2	9,9	11,2	16,0	6,4	10,6	11,4	
-18,0	-18,9	-12,5	-13,1	-5,5	-19,5	-12,2	
8,1	6,4	15,9	17,1	14,7	8,6	13,6	
<b>2,5</b>	<b>4,4</b>	<b>-2,4</b>	<b>-9,2</b>	<b>6,4</b>	<b>2,0</b>	<b>-0,8</b>	<b>B+C</b>

**1.8 Ausgewählte Berechnungskennziffern in Betrieben im Verarbeitenden Gewerbe  
nach hauptbeteiligten**

Systematik- Nummer der WZ 2008	Abschnitt Abteilung Hauptgruppe	Beschäftigte je Betrieb	Geleistete Arbeitsstunden je Beschäftigten	Entgelte je geleisteter Arbeitsstunde
		Anzahl	h	EUR
<b>B</b>	<b>Bergbau und Gewinnung von Steinen und Erden</b>	<b>348</b>	<b>137</b>	<b>26</b>
05	Kohlenbergbau	.	.	.
06	Gewinnung von Erdöl und Erdgas	.	.	.
08	Gewinnung v.Steinen u.Erden, sonst.Bergbau	258	144	24
09	Erbringung von Dienstleistungen für den Bergbau und für die Gewinnung von Steinen und Erden	.	.	.
<b>C</b>	<b>Verarbeitendes Gewerbe</b>	<b>157</b>	<b>148</b>	<b>18</b>
10	Herstellung von Nahrungs- und Futtermitteln	174	149	12
11	Getränkeherstellung	233	136	20
13	Herstellung von Textilien	.	.	.
16	Herstellung von Holz-, Flecht-, Korb- und Korkwaren (ohne Möbel)	132	136	18
17	Herstellung von Papier,Pappe und Waren daraus	141	161	16
18	Herstellung von Druckerzeugnissen; Vervielfältigung von bespielten Ton-, Bild- und Datenträgern	106	137	16
19	Kokerei und Mineralölverarbeitung	309	140	24
20	Herstellung von chemischen Erzeugnissen	178	150	25
21	Herstellung von pharmazeutischen Erzeugnissen	435	142	28
22	Herstellung von Gummi-und Kunststoffwaren	140	150	14
23	Herstellung von Glas und Glaswaren, Keramik, Verarbeitung von Steinen und Erden	138	146	18
24	Metallerzeugung und -bearbeitung	215	139	21
25	Herstellung von Metallerzeugnissen	102	149	15
26	Herstellung von Datenverarbeitungsgeräten, elektronischen und optischen Erzeugnissen	246	148	20
27	Herstellung von elektrischen Ausrüstungen	123	145	15
28	Maschinenbau	145	152	18
29	Herstellung von Kraftwagen und Kraftwagenteilen	183	158	18
30	Sonstiger Fahrzeugbau	259	149	17
31	Herstellung von Möbeln	131	140	15
32	Herstellung von sonstigen Waren	.	.	.
33	Reparatur und Installation von Maschinen und Ausrüstungen	127	146	18
	Vorleistungsgüterproduzenten und Energie	162	146	20
	Investitionsgüterproduzenten	139	151	17
	Gebrauchsgüterproduzenten	151	146	13
	Verbrauchsgüterproduzenten	184	147	15
<b>B+C</b>	<b>Verarbeitendes Gewerbe sowie Bergbau und Gewinnung von Steinen und Erden insgesamt</b>	<b>159</b>	<b>148</b>	<b>18</b>

sowie im Bergbau und der Gewinnung von Steinen und Erden Sachsen-Anhalts im März 2012  
Wirtschaftszweigen

Entgelte je Beschäftigten	Gesamtumsatz je Beschäftigten	Umsatz aus Eigenerzeugung je Beschäftigten	Anteile Entgelte an Gesamtumsatz	Anteile Auslandsumsatz an Gesamtumsatz	Umsatz je geleisteter Arbeitsstunde	Systematik-Nummer der WZ 2008
EUR			%		EUR	
<b>3 514</b>	<b>16 057</b>	<b>13 569</b>	<b>22</b>	.	<b>117</b>	<b>B</b>
.	.	.	.	.	.	05
.	.	.	.	.	.	06
3 505	.	.	.	.	.	08
.	.	.	.	.	.	09
<b>2 623</b>	<b>33 288</b>	<b>31 156</b>	<b>8</b>	.	<b>225</b>	<b>C</b>
1 787	30 143	29 224	6	18	202	10
2 754	42 668	42 533	6	.	313	11
.	.	.	.	.	.	13
2 439	32 520	32 633	8	.	239	16
2 623	50 631	48 357	5	48	314	17
2 233	21 993	21 690	10	.	160	18
3 432	.	.	.	.	.	19
3 750	47 372	45 703	8	44	317	20
4 015	28 875	16 280	14	42	204	21
2 173	22 632	22 504	10	31	151	22
2 587	20 723	19 530	12	15	142	23
2 868	44 879	44 813	6	51	322	24
2 261	14 773	14 494	15	18	99	25
2 995	38 854	11 524	8	12	263	26
2 237	11 044	11 035	20	20	76	27
2 692	14 586	14 428	18	40	96	28
2 802	19 344	19 287	14	23	123	29
2 527	13 064	13 064	19	6	88	30
2 054	21 309	20 186	10	15	152	31
.	.	.	.	.	.	32
2 631	9 612	9 597	27	9	66	33
2 908	46 330	43 223	6	28	317	
2 616	14 174	14 023	18	25	94	
1 885	16 774	15 927	11	15	115	
2 236	29 171	26 617	8	21	199	
<b>2 645</b>	<b>32 848</b>	<b>30 717</b>	<b>8</b>	<b>26</b>	<b>223</b>	<b>B+C</b>

**1.9 Auslandsumsatz nach Euro- und Nicht-Eurozone in Betrieben des Verarbeitenden Gewerbes sowie im Bergbau und der Gewinnung von Steinen und Erden Sachsen-Anhalts im März 2012 nach hauptbeteiligten Wirtschaftszweigen  
- Veränderung gegenüber dem Vorjahresmonat**

Systematik- Nummer der WZ 2008	Abschnitt Abteilung Hauptgruppe	Auslandsumsatz		
		Insgesamt	Eurozone	Nicht-Eurozone
		um %		
<b>B</b>	<b>Bergbau und Gewinnung von Steinen und Erden</b>	.	.	.
05	Kohlenbergbau	.	.	.
06	Gewinnung von Erdöl und Erdgas	.	.	.
08	Gewinnung v.Steinen u.Erden, sonst.Bergbau	.	.	.
09	Erbringung von Dienstleistungen für den Bergbau und Gewinnung von Steinen und Erden	.	.	.
<b>C</b>	<b>Verarbeitendes Gewerbe</b>	.	.	.
10	Herstellung von Nahrungs- und Futtermitteln	21,4	31,7	8,5
11	Getränkeherstellung	.	.	.
13	Herstellung von Textilien	.	.	.
16	Herstellung von Holz-, Flecht-, Korb- und Korkwaren (ohne Möbel)	.	.	.
17	Herstellung von Papier,Pappe und Waren daraus	13,3	10,4	15,9
18	Herstellung von Druckerzeugnissen; Vervielfältigung von bespielten Ton-, Bild- und Datenträgern	.	.	.
19	Kokerei und Mineralölverarbeitung	.	.	.
20	Herstellung von chemischen Erzeugnissen	-2,1	-13,8	9,3
21	Herstellung von pharmazeutischen Erzeugnissen	16,2	.	.
22	Herstellung von Gummi-und Kunststoffwaren	5,9	9,0	0,5
23	Herstellung von Glas und Glaswaren, Keramik, Verarbeitung von Steinen und Erden	-15,8	-24,5	14,6
24	Metallerzeugung und -bearbeitung	-7,6	-11,0	-2,7
25	Herstellung von Metallerzeugnissen	-8,0	19,9	-40,3
26	Herstellung von Datenverarbeitungsgeräten, elektronischen und optischen Erzeugnissen	-45,6	-71,7	-5,2
27	Herstellung von elektrischen Ausrüstungen	-20,3	37,8	-53,3
28	Maschinenbau	-7,8	3,7	-16,2
29	Herstellung von Kraftwagen und Kraftwagenteilen	43,3	38,7	64,5
30	Sonstiger Fahrzeugbau	-46,9	.	.
31	Herstellung von Möbeln	-2,4	-1,7	-7,8
32	Herstellung von sonstigen Waren	.	.	.
33	Reparatur und Installation von Maschinen und Ausrüstungen	-17,4	.	.
	Vorleistungsgüterproduzenten und Energie	-9,0	-18,7	5,2
	Investitionsgüterproduzenten	-1,7	7,4	-10,8
	Gebrauchsgüterproduzenten	-13,5	-14,2	-6,0
	Verbrauchsgüterproduzenten	17,8	22,0	13,6
<b>B+C</b>	<b>Verarbeitendes Gewerbe sowie Bergbau und Gewinnung von Steinen und Erden insgesamt</b>	<b>-4,5</b>	<b>-11,2</b>	<b>4,5</b>



## **Ergebnisse nach Kreisen**

## 2. Betriebe im Verarbeitenden Gewerbe sowie im Bergbau und der Gewinnung von Steinen und Erden

Lfd. Nr.	Kreisfreie Stadt Landkreis Land	Betriebe	Beschäftigte insgesamt	Geleistete Arbeitsstunden	Entgelte
		Anzahl		1 000	1 000 EUR
1	Dessau-Roßlau, Stadt	23	4 547	663	11 962
2	Halle (Saale), Stadt	22	3 138	465	9 024
3	Magdeburg, Stadt	41	6 298	926	16 012
4	Altmarkkreis Salzwedel	25	4 419	645	10 461
5	Anhalt-Bitterfeld	76	13 192	1 960	35 625
6	Börde	67	12 697	1 881	39 367
7	Burgenlandkreis	56	8 814	1 249	21 614
8	Harz	76	11 257	1 626	29 017
9	Jerichower Land	37	4 060	633	9 383
10	Mansfeld-Südharz	40	5 991	861	12 938
11	Saalekreis	67	10 935	1 616	36 285
12	Salzlandkreis	82	12 250	1 865	31 010
13	Stendal	22	4 083	587	8 112
14	Wittenberg	50	7 121	1 080	17 024
<b>15</b>	<b>Sachsen-Anhalt</b>	<b>684</b>	<b>108 802</b>	<b>16 056</b>	<b>287 833</b>

## Sachsen-Anhalts im März 2012 nach kreisfreien Städten und Landkreisen

Gesamtumsatz					Lfd. Nr.
insgesamt	Inland	Ausland			
		insgesamt	Eurozone	Nicht-Eurozone	
1 000 EUR					
64 386	48 710	15 677	.	.	1
53 257	33 461	19 796	11 973	7 823	2
109 805	86 866	22 939	14 405	8 534	3
78 820	59 349	19 470	9 829	9 642	4
366 841	287 978	78 862	48 728	30 135	5
342 331	204 740	137 590	55 977	81 614	6
356 817	295 796	61 021	35 091	25 929	7
213 010	146 471	66 539	34 788	31 751	8
96 411	79 345	17 066	7 971	9 095	9
177 144	83 562	93 581	56 996	36 586	10
1 041 005	848 572	192 433	107 272	85 161	11
300 918	205 697	95 220	53 497	41 723	12
96 217	67 187	29 030	.	.	13
276 968	208 276	68 692	34 733	33 960	14
<b>3 573 928</b>	<b>2 656 010</b>	<b>917 918</b>	<b>490 108</b>	<b>427 811</b>	<b>15</b>

## Veröffentlichungen <sup>1)</sup> im Statistischen Landesamt Sachsen-Anhalt

Im Monat Juni 2012 erschienen:

Bestell-Nr.	Kennziffer/ Periodizität	Titel	Preis (in EUR)
1 Z 0 03	Z	Statistisches Monatsheft 6/12	5,50
2 V 0 01 <sup>2)</sup>	V	Amtliches Verzeichnis der Landesbehörden - Stand: 01.06.2012 -	5,50
3 B 1 01	B I - j/11	Allgemeinbildende Schulen - Schuljahr 2011/12 - Schuljahresanfangsstatistik	16,00
3 C 3 05	C III - m-3/12	Schlachtungen und Geflügel - März 2012 -	1,50
3 C 3 05	C III - m-4/12	Schlachtungen und Geflügel - April 2012 -	1,50
3 C 4 22	C IV - 3j/10	Landwirtschaftszählung 2010 - Teil 5 Arbeitskräfte in landwirtschaftlichen Betrieben nach Rechtsformen und sozial- ökonomischen Betriebstypen, ökologischer Landbau - Teil Arbeitskräfte	10,00
3 E 1 09	E I - vj-4/11	Produktion ausgewählter Erzeugnisse im Verarbeitenden Gewerbe sowie im Bergbau und der Gewinnung von Steinen und Erden - IV. Quartal 2011; Jahr 2011 -	3,00
3 E 2 01	E II - m-2/12	Umsatz, Tätige Personen, Auftragseingang und Auftragsbestand im Baugewerbe Februar 2012	2,50
3 E 2 01	E II, E III - m-3/12	Umsatz, Tätige Personen, Auftragseingang und Auftragsbestand im Baugewerbe März 2012	2,50
3 E 4 04	E IV - j/09	Beschäftigte, Umsatz und Investitionen der Unternehmen in den Bereichen Energie, Wasser, Abfall und Umwelt - 2009 -	4,00
3 F 2 01	F II - vj-1/12	Baugenehmigungen und Baufertigstellungen im Wohn- und Nichtwohnbau März 2012	2,50
3 H 1 01	H I - m-1/12	Straßenverkehrsunfälle - Januar 2012 - Vorläufige Ergebnisse	6,00
3 H 2 01	H II - m-1/12	Binnenschifffahrt - Januar 2012 -	4,00

1) Veröffentlichung als PDF-Datei kostenfrei erhältlich - bei Bestellung bitte die erste Stelle der Bestellnummer durch eine „6“ ersetzen

2) Veröffentlichung nicht als PDF-Datei erhältlich.