

# **Produzierendes Gewerbe, Handwerk**

## **Beschäftigte, Umsatz im Verarbeitenden Gewerbe sowie im Bergbau und der Gewinnung von Steinen und Erden**

**Februar 2012  
- Vorläufige Ergebnisse -  
Betriebe mit 50 und mehr tätigen Personen**

**Bestellnummer:  
3E102**



**SACHSEN-ANHALT**

Herausgabemonat: Juli 2012

Zu beziehen durch das  
Statistische Landesamt Sachsen-Anhalt  
Dezernat Öffentlichkeitsarbeit  
Postfach 20 11 56  
06012 Halle (Saale)

Preis: 5,00 EUR (kostenfrei als PDF-Datei verfügbar – Bestellnummer: 6E102)

Inhaltliche Verantwortung:

Dezernat: Verarbeitendes Gewerbe, Handwerk, Baugewerbe, Bautätigkeit  
Herr Streufert  
Telefon: 0345 2318-303

Auskünfte erhalten Sie unter:

Telefon: 0345 2318-777  
Telefon: 0345 2318-715  
Telefon: 0345 2318-716  
  
Telefax: 0345 2318-913  
Internet: <http://www.statistik.sachsen-anhalt.de>  
E-Mail: [info@stala.mi.sachsen-anhalt.de](mailto:info@stala.mi.sachsen-anhalt.de)

Vertrieb:

Telefon: 0345 2318-718  
E-Mail: [shop@stala.mi.sachsen-anhalt.de](mailto:shop@stala.mi.sachsen-anhalt.de)

Druck: Statistisches Landesamt Sachsen-Anhalt

© Statistisches Landesamt Sachsen-Anhalt, Halle (Saale), 2012

Auszugsweise Vervielfältigung und Verbreitung mit Quellenangabe gestattet.

Bibliothek und Besucherdienst (Merseburger Straße 2):

Montag bis Donnerstag: 9.00 Uhr bis 15.30 Uhr  
Freitag: 9.00 Uhr bis 13.00 Uhr } möglichst nach Vereinbarung

Telefon: 0345 2318-714  
E-Mail: [bibliothek@stala.mi.sachsen-anhalt.de](mailto:bibliothek@stala.mi.sachsen-anhalt.de)

# Statistischer Bericht

Beschäftigte, Umsatz  
im Verarbeitenden Gewerbe sowie im  
Bergbau und der Gewinnung von Steinen und Erden

Februar 2012  
Vorläufige Ergebnisse  
- Betriebe mit 50 und mehr tätigen Personen -

Land Sachsen-Anhalt



# Inhaltsverzeichnis

	Seite
Vorbemerkungen	4
Klassifikation der Wirtschaftszweige	8
Grafiken	16
1. Ergebnisse der Betriebe im Verarbeitenden Gewerbe sowie im Bergbau und der Gewinnung von Steinen und Erden Sachsen-Anhalts	
1.1 Betriebe im Verarbeitenden Gewerbe sowie im Bergbau und der Gewinnung von Steinen und Erden Sachsen-Anhalts - Jahr 2005 bis Februar 2012	18
1.2 Betriebe im Verarbeitenden Gewerbe Sachsen - Anhalts - Jahr 2005 bis Februar 2012	19
1.3 Fachliche Betriebsteile, Beschäftigte und Umsatz im Verarbeitenden Gewerbe sowie im Bergbau und der Gewinnung von Steinen und Erden Sachsen-Anhalts im Februar 2012 nach beteiligten Wirtschaftszweigen	20
1.4 Betriebe, Beschäftigte, Arbeitsstunden, Entgelte und Umsatz im Verarbeitenden Gewerbe sowie im Bergbau und der Gewinnung von Steinen und Erden Sachsen-Anhalts im Februar 2012 nach hauptbeteiligten Wirtschaftszweigen	22
1.5 Beschäftigte, Arbeitsstunden, Entgelte und Umsatz in den Betrieben des Verarbeitenden Gewerbes sowie im Bergbau und der Gewinnung von Steinen und Erden Sachsen-Anhalts im Februar 2012 nach hauptbeteiligten Wirtschaftszweigen - Veränderung gegenüber dem gleichen Vorjahresmonat	30
1.6 Betriebe, Beschäftigte, Arbeitsstunden, Entgelte und Umsatz im Verarbeitenden Gewerbe sowie im Bergbau und der Gewinnung von Steinen und Erden Sachsen-Anhalts im Zeitraum Januar bis Februar 2012 nach hauptbeteiligten Wirtschaftszweigen	32
1.7 Beschäftigte, Arbeitsstunden, Entgelte und Umsatz in den Betrieben des Verarbeitenden Gewerbes sowie im Bergbau und der Gewinnung von Steinen und Erden Sachsen-Anhalts im Zeitraum Januar bis Februar 2012 nach hauptbeteiligten Wirtschaftszweigen - Veränderung gegenüber dem gleichen Vorjahreszeitraum	34
1.8 Ausgewählte Berechnungskennziffern in Betrieben im Verarbeitenden Gewerbe sowie im Bergbau und der Gewinnung von Steinen und Erden Sachsen-Anhalts im Februar 2012 nach hauptbeteiligten Wirtschaftszweigen	36
1.9 Auslandsumsatz nach Euro- und Nicht-Eurozone in Betrieben des Verarbeitenden Gewerbes sowie im Bergbau und der Gewinnung von Steinen und Erden Sachsen-Anhalts im Februar 2012 nach hauptbeteiligten Wirtschaftszweigen - Veränderung gegenüber dem gleichen Vorjahresmonat	38
2. Betriebe im Verarbeitenden Gewerbe sowie im Bergbau und der Gewinnung von Steinen und Erden Sachsen-Anhalts im Februar 2012 nach kreisfreien Städten und Landkreisen	40

## Vorbemerkungen

In dem vorliegenden Bericht werden die Daten des Monatsberichtes für Betriebe im Verarbeitenden Gewerbe sowie im Bergbau und der Gewinnung von Steinen und Erden des Landes Sachsen-Anhalt in der fachlichen Gliederung der „Klassifikation der Wirtschaftszweige, Ausgabe 2008“ (WZ 2008), nachgewiesen.

Ab 2007 werden mit dem Monatsbericht die produzierenden Betriebe mit 50 und mehr tätigen Personen von Unternehmen des Verarbeitenden Gewerbes sowie des Bergbaus und der Gewinnung von Steinen und Erden sowie die produzierenden Betriebe mit 50 und mehr tätigen Personen von Unternehmen anderer Wirtschaftszweige erfasst.

Die unterhalb dieser Abschneidegrenze liegenden Betriebe werden ab dem Berichtsjahr 2007 nur noch im neu eingeführten Jahresbericht für Betriebe nach den tätigen Personen, den Entgelten und dem Umsatz befragt.

Die Ergebnisse für Betriebe im Verarbeitenden Gewerbe sowie im Bergbau und der Gewinnung von Steinen und Erden von Unternehmen des Produzierenden Gewerbes mit im Allgemeinen 20 oder mehr tätigen Personen und die produzierenden Betriebe mit im Allgemeinen 20 oder mehr tätigen Personen von Unternehmen der übrigen Wirtschaftsbereiche werden jährlich zusammen mit denen für Unternehmen im Jahresbericht für das Produzierende Gewerbe (EI 1-4 j/2009) als Jahresdaten veröffentlicht.

## Rechtsgrundlagen

Rechtsgrundlagen für die Durchführung des Monatsberichts über die Abschnitte B „Bergbau und Gewinnung von Steinen und Erden“ und C „Verarbeitendes Gewerbe“ der „Klassifikation der Wirtschaftszweige, Ausgabe 2008 (WZ 2008)“ sind:

- das Gesetz über die Statistik im Produzierenden Gewerbe (ProdGewStatG) in der Fassung der Bekanntmachung vom 21. März 2002 (BGBl. I S. 1181), zuletzt geändert durch Artikel 4 des Gesetzes vom 17. März 2009 (BGBl. I S. 550),
- das Gesetz über die Statistik für Bundeszwecke (Bundesstatistikgesetz - BStatG) vom 22. Januar 1987 (BGBl. I S. 462, 565), zuletzt geändert durch Artikel 3 des Gesetzes vom 7. September 2007 (BGBl. I S. 2246).

## Klassifikation

Die Zuordnung der Betriebe bzw. Unternehmen und die fachliche Gliederung der Ergebnisse erfolgt auf Grundlage der „Klassifikation der Wirtschaftszweige, Ausgabe 2008“ (WZ 2008).

Mit der Einführung der WZ 2008 wird die Verordnung (EG) Nr. 1893/2006 des Europäischen Parlaments und des Rates vom 20. Dezember 2006 (ABl. Nr. L 393 vom 30.12.2006 S. 1) zur Einführung der Statistischen Systematik der Wirtschaftszweige in der Europäischen Gemeinschaft (NACE Rev.2) umgesetzt.

Das Kodierungssystem der WZ 2008 unterscheidet zwischen Abschnitten (Buchstaben A-U), Abteilungen (Zweisteller), Gruppen (Dreisteller), Klassen (Viersteller) und Unterklassen (Fünfsteller).

Der Wirtschaftsbereich „Verarbeitendes Gewerbe sowie Bergbau und Gewinnung von Steinen und Erden“ erstreckt sich über die Abschnitte B und C sowie - in der numerischen Gliederung - über die Abteilungen 05 bis 33 der WZ 2008 (siehe Seite 8 ff).

Die Anwendung der neuen Klassifikation hat Auswirkungen auf den Berichtskreis der Statistiken im Produzierenden Gewerbe, weil einige Tätigkeiten innerhalb des Produzierenden Gewerbes umgruppiert, andere zusätzlich aufgenommen oder ausgegliedert wurden. Darüber hinaus erfolgt die Kodierung der Wirtschaftszweige nunmehr nach einem völlig neuen Nummerierungssystem.

Infolge der strukturellen Veränderungen beim Produzierenden Gewerbe durch den Übergang auf die WZ 2008 zählen zum Beispiel die Branchen des Verlagsgewerbes und des Recyclings nicht mehr in das Verarbeitende Gewerbe. Aber auch innerhalb des Verarbeitenden Gewerbes wurden mit der WZ 2008 erhebliche Anpassungen bei der Zusammensetzung der Wirtschaftszweige vorgenommen. So werden künftig Montage- und Installationsleistungen in eigenständigen Klassen der WZ 2008 nachgewiesen.

Neben den Angaben für die Wirtschaftszweiggliederungen der WZ 2008 werden auch Ergebnisse für die Hauptgruppen:

„Vorleistungsgüter, Investitionsgüter, Gebrauchsgüter, Verbrauchsgüter und Energie“ veröffentlicht.

Die Verordnung (EG) Nr. 586/2001 der Kommission vom 26. März 2001 zur Durchführung der Verordnung (EG) Nr. 656/2007 der Kommission vom 14. Juni 2007 (ABl. EU Nr. L 155 S. 3) legt die Definition der Hauptgruppen fest.

Die genaue Zusammensetzung der Hauptgruppen kann dem Auszug der Klassifikation der Wirtschaftszweige, Ausgabe 2008 (WZ 2008), ab Seite 8 entnommen werden.

Aus Geheimhaltungsgründen wird die Hauptgruppe Energie nicht gesondert veröffentlicht, sondern wird mit der Hauptgruppe Vorleistungsgüterproduzenten zusammengefasst.

## Berichtskreis

Im Monatsbericht werden Betriebe des Wirtschaftsbereichs Verarbeitendes Gewerbe sowie Bergbau und Gewinnung von Steinen und Erden (Industrie und Handwerk einschließlich handwerklicher Nebenbetriebe) mit mindestens 50 tätigen Personen erfasst.

Mit Einführung der WZ 2008 werden Einheiten (Betriebe) ohne eigene Warenproduktion, die fremdbezogene Waren oder Dienstleistungen in eigenem Namen bzw. im Namen des Unternehmens/ der Unternehmensgruppe, zu dem/der sie gehören, verkaufen (Converter), nicht mehr dem Verarbeitenden Gewerbe zugerechnet (nähere Hinweise siehe Erhebungsunterlagen des Monatsberichts für Betriebe).

Als Betrieb gilt in der amtlichen Unternehmensstatistik ein an einem räumlich festgestellten Ort gelegenes Unternehmen oder Teil eines Unternehmens (z. B. Fabrikations-/Werkstätte, Werk, Bergwerk, Grube). An diesem Ort oder von diesem Ort werden Wirtschaftstätigkeiten ausgeübt, für die - mit Ausnahmen - eine oder mehrere Personen (ggf. auch nur Teilzeitbeschäftigte) im Auftrag ein und desselben Unternehmens arbeiten. Ein Betrieb untersteht immer einem (einzigem) Unternehmen, das seinerseits seinen Sitz stets in einem seiner Betriebe hat.

Örtlich getrennte Hauptverwaltungen von Unternehmen des Erhebungsbereichs werden ebenfalls als eigenständige Betriebe dieses Bereichs erfasst.

Die Merkmalswerte sind für den gesamten Betrieb zu melden und schließen auch die nichtproduzierenden Teile ein.

## Methodische Hinweise zu den Ergebnissen

In der Tabellengruppe 1 sind die Ergebnisse des Monatsberichts der Betriebe im Bergbau und der Gewinnung von Steinen und Erden in Sachsen-Anhalt dargestellt.

Bei Betrieben werden die tätigen Personen und die Umsätze nach fachlichen Betriebsteilen, alle übrigen Merkmale nur für den gesamten Betrieb erhoben.

Ein fachlicher Betriebsteil ist ein Teil eines Betriebes, in welchem nur eine bestimmte wirtschaftliche Tätigkeit ausgeführt wird. Im Falle, ein Betrieb übt nur eine wirtschaftliche Tätigkeit aus, sind die Einheiten Betrieb und fachlicher Betriebsteil identisch.

Hinsichtlich der Darstellung der Ergebnisse wird bei Beschäftigten und Umsätzen zwischen einem Nachweis nach hauptbeteiligten und beteiligten Wirtschaftszweigen unterschieden. Beim Nachweis nach hauptbeteiligten Wirtschaftszweigen werden alle Angaben eines Betriebes dem Wirtschaftszweig zugeordnet, in dem das wirtschaftliche Schwergewicht des Betriebes liegt. Für die Darstellung nach beteiligten Wirtschaftszweigen (fachliche Einheiten) werden die Beschäftigten und Umsätze (Betriebe mit Betriebsteilen in mehreren Klassen der WZ 2008) auf diejenigen Zweige aufgeteilt, denen die einzelnen Betriebsteile entsprechend ihrer Produktion zuzuordnen sind. Bei diesem Nachweis werden die Beschäftigten und Umsätze in den sonstigen Betriebsteilen nicht berücksichtigt.

Im Monatsbericht für Betriebe sind die Ergebnisse aller Betriebe des Verarbeitenden Gewerbes sowie des Bergbaus und der Gewinnung von Steinen und Erden auf dem Territorium Sachsen - Anhalts enthalten, auch wenn sich der Unternehmenssitz einzelner Betriebe außerhalb des Landes Sachsen-Anhalts befindet.

Die Tabelle 2 enthält die Ergebnisse des Monatsberichts für Betriebe in der territorialen Gliederung nach kreisfreien Städten und Landkreisen des Landes Sachsen-Anhalt.

## Erhebungsmerkmale

**Beschäftigte:** Alle am Monatsende im Betrieb tätigen Personen einschl. der tätigen Inhaber/-innen, mithelfenden Familienangehörigen (auch unbezahlt mithelfende Familienangehörige, soweit sie mindestens ein Drittel der üblichen Arbeitszeit im Betrieb tätig sind), an andere Unternehmen überlassenen Mitarbeiter/-innen und Heimarbeiter/-innen, aber ohne Leiharbeiter/-innen. Einbezogen werden u. a. Erkrankte, Urlauber/-innen, Kurzarbeiter/-innen, Streikende, von der Aussperrung Betroffene, Personen in Altersteilzeit-

regelungen, Auszubildende, Saison- und Hilfsarbeiter/-arbeiterinnen sowie Teilzeitbeschäftigte. Die Beschäftigten umfassen auch die kaufmännischen Auszubildenden (einschl. der Auszubildenden in den übrigen nichtgewerblichen Ausbildungsberufen) und die gewerblich Auszubildenden.

Nicht zu den Beschäftigten rechnen u. a. zum Grundwehrdienst bzw. Zivildienst Einberufene, Leiharbeiter/Leiharbeiterinnen, die von anderen Unternehmen bzw. Unternehmensgruppen gegen Entgelt zur Arbeitsleistung überlassen wurden sowie aufgrund einer tariflichen Vorruhestandsregelung vorzeitig ausgeschiedene Mitarbeiter/-arbeiterinnen.

**Geleistete Arbeitsstunden:** Zu melden sind die von allen Beschäftigten (einschl. der Heimarbeiter/-arbeiterinnen und der Auszubildenden) im Betrieb tatsächlich geleisteten (nicht die bezahlten) Stunden, einschl. Über-, Nacht-, Sonntags- und Feiertagsstunden.

**Entgelte:** Die Entgelte entsprechen der Bruttolohn- und Bruttogehaltssumme. Dies ist die Bruttosumme der Bar- und Sachbezüge der tätigen Personen einschl. der an andere Unternehmen überlassenen Mitarbeiter/ Mitarbeiterinnen, ohne Pflichtanteile des Arbeitgebers zur Sozialversicherung und Vergütungen, die als Spesenersatz anzusehen sind.

Einzubeziehen sind tariflich oder frei vereinbarte Zulagen (z. B. Akkord-, Nachtarbeits-, Schmutzzulagen), Naturalvergütungen, Vergütungen für ausgefallene Arbeitszeit (z.B. Urlaubslöhne), Lohn- und Gehaltsfortzahlung im Krankheitsfall und Zuschüsse des Arbeitgebers zum Krankengeld, Arbeitsentgelte und sonstige lohnsteuerpflichtige Zahlungen des Arbeitgebers im Rahmen von Altersteilzeitregelungen, Urlaubsbeihilfen, Gratifikationen, Gewinnbeteiligungen, tariflich oder frei vereinbarte Kindergelder und sonstige Familienzuschläge sowie Erziehungsbeihilfen, ferner vermögenswirksame Leistungen des Arbeitgebers und gezahlte Beträge an tätige Personen in eigenen Sozialeinrichtungen (z.B. Werksarzt) sowie Bezüge von Gesellschaftern, Vorstandsmitgliedern und anderen leitenden Kräften (soweit sie steuerlich als Einkünfte aus unselbständiger Arbeit gelten) und Provisionen und Tantiemen.

Nicht einzubeziehen sind Anweisungen des staatlichen Kindergeldes, Sozial- und sonstige Aufwendungen des Arbeitgebers (u. a. Pflichtbeiträge zur Sozialversicherung, Aufwendungen für die betriebliche Altersversorgung, Vorruhestandszahlungen, Kurzarbeitergeld), an andere Unternehmen für entgeltliche Überlassung von Arbeitskräften gezahlte Beträge sowie Einnahmen von anderen Unternehmen für die Überlassung von Arbeitnehmern.

**Umsatz:** Umsatz aus eigener Erzeugung (einschl. Umsatz aus dem Verkauf von Energie und Nebenerzeugnissen und Abfällen sowie Entgelte für industrielle Dienstleistungen, Instandhaltungen und Montagen). Umsatz aus Handelsware und sonstigen nichtindustriellen/nichthandwerklichen Tätigkeiten (z.B. Erlöse aus Vermietung und Verpachtung sowie aus Lizenzverträgen, Provisionseinnahmen und Einnahmen aus der Veräußerung von Patenten).

Der Umsatz beruht auf den Rechnungswerten (Fakturenwerte) ohne in Rechnung gestellte Umsatzsteuer. Im Umsatz enthalten sind Verbrauchssteuern und Kosten für Fracht, Verpackung und Porto, auch wenn diese gesondert berechnet werden.

Außerordentliche und betriebsfremde Erträge aus dem Verkauf von Anlagegütern, aus der Verpachtung von Grundstücken, Zinsen, Dividenden u. dgl. sind nicht im Umsatz enthalten. Da es sich grundsätzlich um fakturierte Werte handelt, enthält der Umsatz auch nicht den Wert der Lieferungen, die innerhalb eines Unternehmens von Werk zu Werk stattfinden.

**Inlandsumsatz:** Umsatz mit Abnehmern im gesamten Bundesgebiet sowie Umsatz mit den im Bundesgebiet stationierten ausländischen Streitkräften.

**Auslandsumsatz:** Umsatz mit Abnehmern im Ausland und - soweit einwandfrei erkennbar - Umsatz mit deutschen Exporteuren.

*Als Auslandsumsatz mit der Eurozone* gilt der Umsatz mit den Staaten Belgien, Finnland, Frankreich, Griechenland, Irland, Italien, Luxemburg, Malta, den Niederlanden, Österreich, Portugal, Slowakei, Slowenien, Spanien und Zypern.

*Als Auslandsumsatz mit der Nicht-Eurozone* gilt der Umsatz mit allen Staaten außer den oben genannten Staaten der Eurozone.



**Anmerkung**

Abweichungen in den Summen sind auf das Runden der Zahlen zurückzuführen.

**Zeichenerklärung**

- nichts vorhanden (genau null)
- 0 weniger als die Hälfte von 1 in der letzten besetzten Stelle, jedoch mehr als nichts
- . Zahlenwert unbekannt oder geheim zu halten
- x Tabellenfach gesperrt, weil Aussage nicht sinnvoll
- ... Angabe fällt später an

**Abkürzungen**

- a.n.g = anderweitig nicht genannt
- einschl. = einschließlich
- usw. = und so weiter
- bzw. = beziehungsweise
- z.B. = zum Beispiel
- EUR = Euro

**Klassifikation der Wirtschaftszweige, Ausgabe 2008 (WZ 2008),  
und Zuordnung der Klassen nach WZ 2008 zu den Hauptgruppen**

**Wirtschaftsbereich: Verarbeitendes Gewerbe sowie Bergbau und Gewinnung von Steinen und Erden**

Nr. der WZ 2008	Bezeichnung	Hauptgruppe
<b>B</b>	<b>Abschnitt B – Bergbau und Gewinnung von Steinen und Erden</b>	
05	Kohlenbergbau	
05.1	Steinkohlenbergbau	
05.10	Steinkohlenbergbau	EN
05.2	Braunkohlenbergbau	
05.20	Braunkohlenbergbau	EN
06	Gewinnung von Erdöl und Erdgas	
06.1	Gewinnung von Erdöl	
06.10	Gewinnung von Erdöl	EN
06.2	Gewinnung von Erdgas	
06.20	Gewinnung von Erdgas	EN
07	Erzbergbau	
07.1	Eisenerzbergbau	
07.10	Eisenerzbergbau	A
07.2	NE- Metallerzbergbau	
07.21	Bergbau auf Uran- und Thoriumerze	A
07.29	Sonstiger NE- Metallerzbergbau	A
08	Gewinnung von Steinen und Erden, sonstiger Bergbau	
08.1	Gewinnung von Natursteinen, Kies, Sand, Ton und Kaolin	
08.11	Gewinnung von Naturwerksteinen und Natursteinen, Kalk- und Gipsstein, Kreide und Schiefer	A
08.12	Gewinnung von Kies, Sand, Ton und Kaolin	A
08.9	Sonstiger Bergbau; Gewinnung von Steinen und Erden a. n. g.	
08.91	Bergbau auf chemische und Düngemittelminerale	A
08.92	Torfgewinnung	A
08.93	Gewinnung von Salz	A
08.99	Gewinnung von Steinen und Erden a. n. g.	A
09	Erbringung von Dienstleistungen für den Bergbau und für die Gewinnung von Steinen und Erden	
09.1	Erbringung von Dienstleistungen für die Gewinnung von Erdöl und Erdgas	
09.10	Erbringung von Dienstleistungen für die Gewinnung von Erdöl und Erdgas	A
09.9	Erbringung von Dienstleistungen für den sonstigen Bergbau und die Gewinnung von Steinen und Erden	
09.90	Erbringung von Dienstleistungen für den sonstigen Bergbau und die Gewinnung von Steinen und Erden	A
<b>C</b>	<b>Abschnitt C – Verarbeitendes Gewerbe</b>	
10	Herstellung von Nahrungs- und Futtermitteln	
10.1	Schlachten und Fleischverarbeitung	
10.11	Schlachten (ohne Schlachten von Geflügel)	VG
10.12	Schlachten von Geflügel	VG
10.13	Fleischverarbeitung	VG
10.2	Fischverarbeitung	
10.20	Fischverarbeitung	VG

Nr. der WZ 2008	Bezeichnung	Hauptgruppe
10.3	Obst- und Gemüseverarbeitung	
10.31	Kartoffelverarbeitung	VG
10.32	Herstellung von Frucht- und Gemüsesäften	VG
10.39	Sonstige Verarbeitung von Obst und Gemüse	VG
10.4	Herstellung von pflanzlichen und tierischen Ölen und Fetten	
10.41	Herstellung von Ölen und Fetten (ohne Margarine u. ä. Nahrungsfette)	VG
10.42	Herstellung von Margarine u. ä. Nahrungsfetten	VG
10.5	Milchverarbeitung	
10.51	Milchverarbeitung (ohne Herstellung von Speiseeis)	VG
10.52	Herstellung von Speiseeis	VG
10.6	Mahl- und Schälmaschinen, Herstellung von Stärke und Stärkeerzeugnissen	
10.61	Mahl- und Schälmaschinen	A
10.62	Herstellung von Stärke und Stärkeerzeugnissen	A
10.7	Herstellung von Back- und Teigwaren	
10.71	Herstellung von Backwaren (ohne Dauerbackwaren)	VG
10.72	Herstellung von Dauerbackwaren	VG
10.73	Herstellung von Teigwaren	VG
10.8	Herstellung von sonstigen Nahrungsmitteln	
10.81	Herstellung von Zucker	VG
10.82	Herstellung von Süßwaren (ohne Dauerbackwaren)	VG
10.83	Verarbeitung von Kaffee und Tee, Herstellung von Kaffee-Ersatz	VG
10.84	Herstellung von Würzmitteln und Soßen	VG
10.85	Herstellung von Fertiggerichten	VG
10.86	Herstellung von homogenisierten und diätetischen Nahrungsmitteln	VG
10.89	Herstellung von sonstigen Nahrungsmitteln a. n. g.	VG
10.9	Herstellung von Futtermitteln	
10.91	Herstellung von Futtermitteln für Nutztiere	A
10.92	Herstellung von Futtermitteln für sonstige Tiere	A
11	Getränkeherstellung	
11.0	Getränkeherstellung	
11.01	Herstellung von Spirituosen	VG
11.02	Herstellung von Traubenwein	VG
11.03	Herstellung von Apfelwein und anderen Fruchtweinen	VG
11.04	Herstellung von Wermutwein und sonstigen aromatisierten Weinen	VG
11.05	Herstellung von Bier	VG
11.06	Herstellung von Malz	VG
11.07	Herstellung von Erfrischungsgetränken, Gewinnung natürlicher Mineralwässer	VG
12	Tabakverarbeitung	
12.0	Tabakverarbeitung	
12.00	Tabakverarbeitung	VG
13	Herstellung von Textilien	
13.1	Spinnstoffaufbereitung und Spinnerei	
13.10	* Spinnstoffaufbereitung und Spinnerei	A
13.2	Weberei	
13.20	* Weberei	A
13.3	Veredlung von Textilien und Bekleidung	
13.30	* Veredlung von Textilien und Bekleidung	A

Nr. der WZ 2008	Bezeichnung	Hauptgruppe
13.9	Herstellung von sonstigen Textilwaren	
13.91	* Herstellung von gewirktem und gestricktem Stoff	VG
13.92	* Herstellung von konfektionierten Textilwaren (ohne Bekleidung)	VG
13.93	* Herstellung von Teppichen	VG
13.94	* Herstellung von Seilerwaren	VG
13.95	* Herstellung von Vliesstoff und Erzeugnissen daraus (ohne Bekleidung)	VG
13.96	* Herstellung von technischen Textilien	VG
13.99	* Herstellung von sonstigen Textilwaren a. n. g.	VG
14	Herstellung von Bekleidung	
14.1	Herstellung von Bekleidung (ohne Pelzbekleidung)	
14.11	* Herstellung von Lederbekleidung	VG
14.12	* Herstellung von Arbeits- und Berufsbekleidung	VG
14.13	* Herstellung von sonstiger Oberbekleidung	VG
14.14	* Herstellung von Wäsche	VG
14.19	* Herstellung von sonstiger Bekleidung und Bekleidungszubehör a. n. g.	VG
14.2	Herstellung von Pelzwaren	
14.20	* Herstellung von Pelzwaren	VG
14.3	Herstellung von Bekleidung aus gewirktem und gestricktem Stoff	
14.31	* Herstellung von Strumpfwaren	VG
14.39	* Herstellung von sonstiger Bekleidung aus gewirktem und gestricktem Stoff	VG
15	Herstellung von Leder, Lederwaren und Schuhen	
15.1	Herstellung von Leder und Lederwaren (ohne Herstellung von Lederbekleidung)	
15.11	Herstellung von Leder und Lederfaserstoff; Zurichtung und Färben von Fellen	VG
15.12	Lederverarbeitung (ohne Herstellung von Lederbekleidung)	VG
15.2	Herstellung von Schuhen	
15.20	Herstellung von Schuhen	VG
16	Herstellung von Holz-, Flecht-, Korb- und Korkwaren (ohne Möbel)	
16.1	Säge-, Hobel- und Holzimprägnierwerke	
16.10	Säge-, Hobel- und Holzimprägnierwerke	A
16.2	Herstellung von sonstigen Holz-, Kork-, Flecht- und Korbwaren (ohne Möbel)	
16.21	Herstellung von Furnier-, Sperrholz-, Holzfaser- und Holzspanplatten	A
16.22	Herstellung von Parketttafeln	A
16.23	Herstellung von sonstigen Konstruktionsteilen, Fertigbauteilen, Ausbauelementen und Fertigteilmontagen aus Holz	A
16.24	Herstellung von Verpackungsmitteln, Lagerbehältern und Ladungsträgern aus Holz	A
16.29	Herstellung von Holzwaren a. n. g. Kork-, Flecht- und Korbwaren (ohne Möbel)	A
17	Herstellung von Papier-, Pappe und Waren daraus	
17.1	Herstellung von Holz- und Zellstoff, Papier, Karton und Pappe	
17.11	* Herstellung von Holz- und Zellstoff	A
17.12	* Herstellung von Papier, Karton und Pappe	A
17.2	Herstellung von Waren aus Papier, Karton und Pappe	
17.21	* Herstellung von Wellpapier und -pappe sowie von Verpackungsmitteln aus Papier, Karton und Pappe	A
17.22	* Herstellung von Haushalts-, Hygiene und Toilettenartikeln aus Zellstoff, Papier und Pappe	A
17.23	* Herstellung von Schreibwaren und Bürobedarf aus Papier, Karton und Pappe	A
17.24	* Herstellung von Tapeten	A
17.29	* Herstellung von sonstigen Waren aus Papier, Karton und Pappe	A
18	Herstellung von Druckerzeugnissen; Vervielfältigung von bespielten Ton-, Bild- und Datenträgern	
18.1	Herstellung von Druckerzeugnissen	
18.11	Drucken von Zeitungen	VG
18.12	Drucken a. n. g.	VG
18.13	Druck- und Mediovorstufe	VG
18.14	Binden von Druckerzeugnissen und damit verbundene Dienstleistungen	VG

Nr. der WZ 2008	Bezeichnung	Hauptgruppe
18.2	Vervielfältigung von bespielten Ton-, Bild- und Datenträgern	
18.20	Vervielfältigung von bespielten Ton-, Bild- und Datenträgern	VG
19	Kokerei und Mineralölverarbeitung	
19.1	Kokerei	
19.10	Kokerei	EN
19.2	Mineralölverarbeitung	
19.20	Mineralölverarbeitung	EN
20	Herstellung von chemischen Erzeugnissen	
20.1	Herstellung von chemischen Grundstoffen, Düngemitteln und Stickstoffverbindungen, Kunststoffen in Primärformen und synthetischem Kautschuk in Primärformen	
20.11	* Herstellung von Industriegasen	A
20.12	* Herstellung von Farbstoffen und Pigmenten	A
20.13	* Herstellung von sonstigen anorganischen Grundstoffen und Chemikalien	A
20.14	* Herstellung von sonstigen organischen Grundstoffen und Chemikalien	A
20.15	* Herstellung von Düngemitteln und Stickstoffverbindungen	A
20.16	* Herstellung von Kunststoffen in Primärformen	A
20.17	* Herstellung von synthetischem Kautschuk in Primärformen	A
20.2	Herstellung von Schädlingsbekämpfungsmitteln, Pflanzenschutz- und Desinfektionsmitteln	
20.20	* Herstellung von Schädlingsbekämpfungsmitteln, Pflanzenschutz- und Desinfektionsmitteln	A
20.3	Herstellung von Anstrichmitteln, Druckfarben und Kittungen	
20.30	* Herstellung von Anstrichmitteln, Druckfarben und Kittungen	A
20.4	Herstellung von Seifen, Wasch-, Reinigungs- und Körperpflegemitteln sowie von Duftstoffen	
20.41	* Herstellung von Seifen, Wasch-, Reinigungs- und Poliermitteln	VG
20.42	* Herstellung von Körperpflegemitteln und Duftstoffen	VG
20.5	Herstellung von sonstigen chemischen Erzeugnissen	
20.51	* Herstellung von pyrotechnischen Erzeugnissen	A
20.52	* Herstellung von Klebstoffen	A
20.53	* Herstellung von etherischen Ölen	A
20.59	* Herstellung von sonstigen chemischen Erzeugnissen a. n. g.	A
20.6	Herstellung von Chemiefasern	
20.60	* Herstellung von Chemiefasern	A
21	Herstellung von pharmazeutischen Erzeugnissen	
21.1	Herstellung von pharmazeutischen Grundstoffen	
21.10	* Herstellung von pharmazeutischen Grundstoffen	VG
21.2	Herstellung von pharmazeutischen Spezialitäten und sonstigen pharmazeutischen Erzeugnissen	
21.20	* Herstellung von pharmazeutischen Spezialitäten und sonstigen pharmazeutischen Erzeugnissen	VG
22	Herstellung von Gummi- und Kunststoffwaren	
22.1	Herstellung von Gummiwaren	
22.11	Herstellung und Runderneuerung von Bereifungen	A
22.19	Herstellung von sonstigen Gummiwaren	A
22.2	Herstellung von Kunststoffwaren	
22.21	Herstellung von Platten, Folien, Schläuchen und Profilen aus Kunststoffen	A
22.22	Herstellung von Verpackungsmitteln aus Kunststoffen	A
22.23	Herstellung von Baubedarfsartikeln aus Kunststoffen	A
22.29	Herstellung von sonstigen Kunststoffwaren	A
23	Herstellung von Glas und Glaswaren, Keramik, Verarbeitung von Steinen und Erden	
23.1	Herstellung von Glas und Glaswaren	
23.11	Herstellung von Flachglas	A
23.12	Veredlung und Bearbeitung von Flachglas	A
23.13	Herstellung von Hohlglas	A
23.14	Herstellung von Glasfasern und Waren daraus	A
23.19	Herstellung, Veredlung und Bearbeitung von sonstigem Glas einschließlich technischen Glaswaren	A

Nr. der WZ 2008	Bezeichnung	Hauptgruppe
23.2	Herstellung von feuerfesten keramischen Werkstoffen und Waren	
23.20	Herstellung von feuerfesten keramischen Werkstoffen und Waren	A
23.3	Herstellung von keramischen Baumaterialien	
23.31	Herstellung von keramischen Wand- und Bodenfliesen und -platten	A
23.32	Herstellung von Ziegeln und sonstiger Baukeramik	A
23.4	Herstellung von sonstigen Porzellan- und keramischen Erzeugnissen	
23.41	Herstellung von keramischen Haushaltswaren und Ziergegenständen	A
23.42	Herstellung von Sanitärkeramik	A
23.43	Herstellung von Isolatoren und Isolierteilen aus Keramik	A
23.44	Herstellung von keramischen Erzeugnissen für sonstige technische Zwecke	A
23.49	Herstellung von sonstigen keramischen Erzeugnissen	A
23.5	Herstellung von Zement, Kalk und gebranntem Gips	
23.51	Herstellung von Zement	A
23.52	Herstellung von Kalk und gebranntem Gips	A
23.6	Herstellung von Erzeugnissen aus Beton, Zement und Gips	
23.61	Herstellung von Erzeugnissen aus Beton, Zement und Kalksandstein für den Bau	A
23.62	Herstellung von Gipserzeugnissen für den Bau	A
23.63	Herstellung von Frischbeton (Transportbeton)	A
23.64	Herstellung von Mörtel und anderem Beton (Trockenbeton)	A
23.65	Herstellung von Faserzementwaren	A
23.69	Herstellung von sonstigen Erzeugnissen aus Beton, Zement und Gips a. n. g.	A
23.7	Be- und Verarbeitung von Naturwerksteinen und Natursteinen a. n. g.	
23.70	Be- und Verarbeitung von Naturwerksteinen und Natursteinen a. n. g.	A
23.9	Herstellung von Schleifkörpern und Schleifmitteln auf Unterlage sowie sonstigen Erzeugnissen aus nichtmetallischen Mineralien a. n. g.	
23.91	Herstellung von Schleifkörpern und Schleifmitteln auf Unterlage	A
23.99	Herstellung von sonstigen Erzeugnissen aus nichtmetallischen Mineralien a. n. g.	A
24	Metallerzeugung und -bearbeitung	
24.1	Erzeugung von Roheisen, Stahl und Ferrolegierungen	
24.10	* Erzeugung von Roheisen, Stahl und Ferrolegierungen	A
24.2	Herstellung von Stahlrohren, Rohrform-, Rohrverschluss- und Rohrverbindungsstücken aus Stahl	
24.20	* Herstellung von Stahlrohren, Rohrform-, Rohrverschluss- und Rohrverbindungsstücken aus Stahl	A
24.3	Sonstige erste Bearbeitung von Eisen und Stahl	
24.31	* Herstellung von Blankstahl	A
24.32	* Herstellung von Kaltband mit einer Breite von weniger als 600 mm	A
24.33	* Herstellung von Kaltprofilen	A
24.34	* Herstellung von kaltgezogenem Draht	
24.4	Erzeugung und erste Bearbeitung von NE- Metallen	
24.41	* Erzeugung und erste Bearbeitung von Edelmetallen	A
24.42	* Erzeugung und erste Bearbeitung von Aluminium	A
24.43	* Erzeugung und erste Bearbeitung von Blei, Zink und Zinn	A
24.44	* Erzeugung und erste Bearbeitung von Kupfer	A
24.45	* Erzeugung und erste Bearbeitung von sonstigen NE- Metallen	A
24.46	* Aufbereitung von Kernbrennstoffen	A
24.5	Gießereien	
24.51	* Eisengießereien	A
24.52	* Stahlgießereien	A
24.53	* Leichtmetallgießereien	A
24.54	* Buntmetallgießereien	A
25	Herstellung von Metallerzeugnissen	
25.1	Stahl- und Leichtmetallbau	
25.11	* Herstellung von Metallkonstruktionen	B
25.12	* Herstellung von Ausbauelementen aus Metall	B
25.2	Herstellung von Metalltanks und -behältern; Herstellung von Heizkörpern und -kesseln für Zentralheizungen	
25.21	* Herstellung von Heizkörpern und -kesseln für Zentralheizungen	B
25.29	* Herstellung von Sammelbehältern, Tanks u. ä. Behältern aus Metall	B

Nr. der WZ 2008	Bezeichnung	Hauptgruppe
25.3	Herstellung von Dampfkesseln (ohne Zentralheizungskessel)	
25.30	* Herstellung von Dampfkesseln (ohne Zentralheizungskessel)	B
25.4	Herstellung von Waffen und Munition	
25.40	* Herstellung von Waffen und Munition	B
25.5	Herstellung von Schmiede-, Press-, Zieh- und Stanzteilen, gewalzten Ringen und pulvermetallurgischen Erzeugnissen	
25.50	* Herstellung von Schmiede-, Press-, Zieh- und Stanzteilen, gewalzten Ringen und pulvermetallurgischen Erzeugnissen	A
25.6	* Oberflächenveredlung und Wärmebehandlung, Mechanik, a. n. g.	
25.61	* Oberflächenveredlung und Wärmebehandlung	A
25.62	* Mechanik, a. n. g.	A
25.7	Herstellung von Schneidwaren, Werkzeugen, Schlössern und Beschlägen aus unedlen Metallen	
25.71	* Herstellung von Schneidwaren und Bestecken aus unedlen Metallen	A
25.72	* Herstellung von Schlössern und Beschlägen aus unedlen Metallen	A
25.73	* Herstellung von Werkzeugen	A
25.9	Herstellung von sonstigen Metallwaren	
25.91	* Herstellung von Fässern, Trommeln, Dosen, Eimern u. ä. Behältern aus Metall	A
25.92	* Herstellung von Verpackungen und Verschlüssen aus Eisen, Stahl und NE- Metall	A
25.93	* Herstellung von Drahtwaren, Ketten und Federn	A
25.94	* Herstellung von Schrauben und Nieten	A
25.99	* Herstellung von sonstigen Metallwaren a. n. g.	A
26	Herstellung von Datenverarbeitungsgeräten, elektronischen und optischen Erzeugnissen	
26.1	Herstellung von elektronischen Bauelementen und Leiterplatten	
26.11	* Herstellung von elektronischen Bauelementen	A
26.12	* Herstellung von bestückten Leiterplatten	A
26.2	Herstellung von Datenverarbeitungsgeräten und peripheren Geräten	
26.20	* Herstellung von Datenverarbeitungsgeräten und peripheren Geräten	B
26.3	Herstellung von Geräten und Einrichtungen der Telekommunikationstechnik	
26.30	* Herstellung von Geräten und Einrichtungen der Telekommunikationstechnik	B
26.4	Herstellung von Geräten der Unterhaltungselektronik	
26.40	* Herstellung von Geräten der Unterhaltungselektronik	GG
26.5	Herstellung von Mess-, Kontroll-, Navigations- u. ä. Instrumenten und Vorrichtungen; Herstellung von Uhren	
26.51	* Herstellung von Mess-, Kontroll-, Navigations- u. ä. Instrumenten und Vorrichtungen	B
26.52	* Herstellung von Uhren	B
26.6	Herstellung von Bestrahlungs- und Elektrotherapiegeräten und elektromedizinischen Geräten	
26.60	* Herstellung von Bestrahlungs- und Elektrotherapiegeräten und elektromedizinischen Geräten	B
26.7	Herstellung von optischen und fotografischen Instrumenten und Geräten	
26.70	* Herstellung von optischen und fotografischen Instrumenten und Geräten	GG
26.8	Herstellung von magnetischen und optischen Datenträgern	
26.80	* Herstellung von magnetischen und optischen Datenträgern	A
27	Herstellung von elektrischen Ausrüstungen	
27.1	Herstellung von Elektromotoren, Generatoren, Transformatoren, Elektrizitätsverteilungs- und -schalteinrichtungen	
27.11	* Herstellung von Elektromotoren, Generatoren und Transformatoren	A
27.12	* Herstellung von Elektrizitätsverteilungs- und -schalteinrichtungen	A
27.2	Herstellung von Batterien und Akkumulatoren	
27.20	* Herstellung von Batterien und Akkumulatoren	A
27.3	Herstellung von Kabeln und elektrischem Installationsmaterial	
27.31	* Herstellung von Glasfaserkabeln	A
27.32	* Herstellung von sonstigen elektronischen und elektrischen Drähten und Kabeln	A
27.33	* Herstellung von elektrischem Installationsmaterial	A
27.4	Herstellung von elektrischen Lampen und Leuchten	
27.40	* Herstellung von elektrischen Lampen und Leuchten	A
27.5	Herstellung von Haushaltsgeräten	
27.51	* Herstellung von elektrischen Haushaltsgeräten	GG
27.52	* Herstellung von nicht elektrischen Haushaltsgeräten	GG

Nr. der WZ 2008	Bezeichnung	Hauptgruppe
27.9	Herstellung von sonstigen elektrischen Ausrüstungen und Geräten a. n. g	
27.90	*	A
28	Maschinenbau	
28.1	Herstellung von nicht wirtschaftszweigspezifischen Maschinen	
28.11	*	B
28.12	*	B
28.13	*	B
28.14	*	B
28.15	*	B
28.2	Herstellung von sonstigen nicht wirtschaftszweigspezifischen Maschinen	
28.21	*	B
28.22	*	B
28.23	*	B
28.24	*	B
28.25	*	B
28.29	*	B
28.3	Herstellung von land- und forstwirtschaftlichen Maschinen	
28.30	*	B
28.4	Herstellung von Werkzeugmaschinen	
28.41	*	B
28.49	*	B
28.9	Herstellung von Maschinen für sonstige bestimmte Wirtschaftszweige	
28.91	*	B
28.92	*	B
28.93	*	B
28.94	*	B
28.95	*	B
28.96	*	B
28.99	*	B
29	Herstellung von Kraftwagen und Kraftwagenteilen	
29.1	Herstellung von Kraftwagen und Kraftwagenmotoren	
29.10	*	B
29.2	Herstellung von Karosserien, Aufbauten und Anhängern	
29.20	*	B
29.3	Herstellung von Teilen und Zubehör für Kraftwagen	
29.31	*	B
29.32	*	B
30	Sonstiger Fahrzeugbau	
30.1	Schiff- und Bootsbau	
30.11	*	B
30.12	*	B
30.2	Schienenfahrzeugbau	
30.20	*	B
30.3	Luft- und Raumfahrzeugbau	
30.30	*	B
30.4	Herstellung von militärischen Kampffahrzeugen	
30.40	*	B
30.9	Herstellung von Fahrzeugen a. n. g.	
30.91	*	GG
30.92	*	GG
30.99	*	GG



Nr. der WZ 2008	Bezeichnung	Hauptgruppe
31	Herstellung von Möbeln	
31.0	Herstellung von Möbeln	
31.01	Herstellung von Büro- und Ladenmöbeln	GG
31.02	Herstellung von Küchenmöbeln	GG
31.03	Herstellung von Matratzen	GG
31.09	Herstellung von sonstigen Möbeln	GG
32	Herstellung von sonstigen Waren	
32.1	Herstellung von Münzen, Schmuck und ähnlichen Erzeugnissen	
32.11	Herstellung von Münzen	GG
32.12	Herstellung von Schmuck, Gold- und Silberschmiedewaren (ohne Fantasieschmuck)	GG
32.13	Herstellung von Fantasieschmuck	GG
32.2	Herstellung von Musikinstrumenten	
32.20	Herstellung von Musikinstrumenten	GG
32.3	Herstellung von Sportgeräten	
32.30	Herstellung von Sportgeräten	VG
32.4	Herstellung von Spielwaren	
32.40	Herstellung von Spielwaren	VG
32.5	Herstellung von medizinischen und zahnmedizinischen Apparaten und Materialien	
32.50	Herstellung von medizinischen und zahnmedizinischen Apparaten und Materialien	B
32.9	Herstellung von Erzeugnissen a. n. g.	
32.91	Herstellung von Besen und Bürsten	VG
32.99	Herstellung von sonstigen Erzeugnissen a. n. g.	VG
33	Reparatur und Installation von Maschinen und Ausrüstungen	
33.1	Reparatur von Metallerzeugnissen, Maschinen und Ausrüstungen	
33.11	Reparatur von Metallerzeugnissen	B
33.12	Reparatur von Maschinen	B
33.13	Reparatur von elektronischen und optischen Geräten	B
33.14	Reparatur von elektrischen Ausrüstungen	B
33.15	Reparatur und Instandhaltung von Schiffen und Booten und Yachten	B
33.16	Reparatur und Instandhaltung von Luft- und Raumfahrzeugen	B
33.17	Reparatur und Instandhaltung von Fahrzeugen a. n. g.	B
33.19	Reparatur von sonstigen Ausrüstungen	B
33.2	Installation von Maschinen und Ausrüstungen a. n. g.	
33.20	Installation von Maschinen und Ausrüstungen a. n. g.	B

#### Hinweise zur Benutzung der Klassifikation der Wirtschaftszweige, Ausgabe 2008 (WZ 2008 )

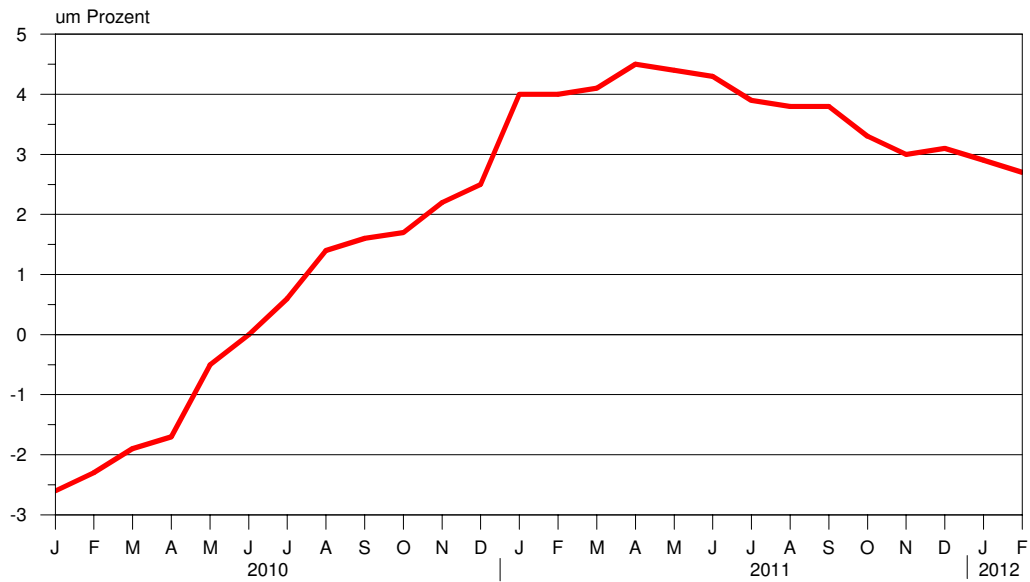
In der ersten Spalte sind die Buchstaben der Abschnitte sowie die Nummern der Abteilungen, Gruppen und Klassen der WZ 2008 angegeben. Die Reihenfolge der Wirtschaftszweige richtet sich nach der WZ 2008. In der zweiten Spalte ist die Bezeichnung des jeweiligen Wirtschaftszweiges angegeben.

In der dritten Spalte ist die Zuordnung der Klassen (Viersteller) der WZ 2008 zu den Hauptgruppen im Verarbeitenden Gewerbe sowie Bergbau und der Gewinnung von Steinen und Erden durch folgende Buchstaben gekennzeichnet:

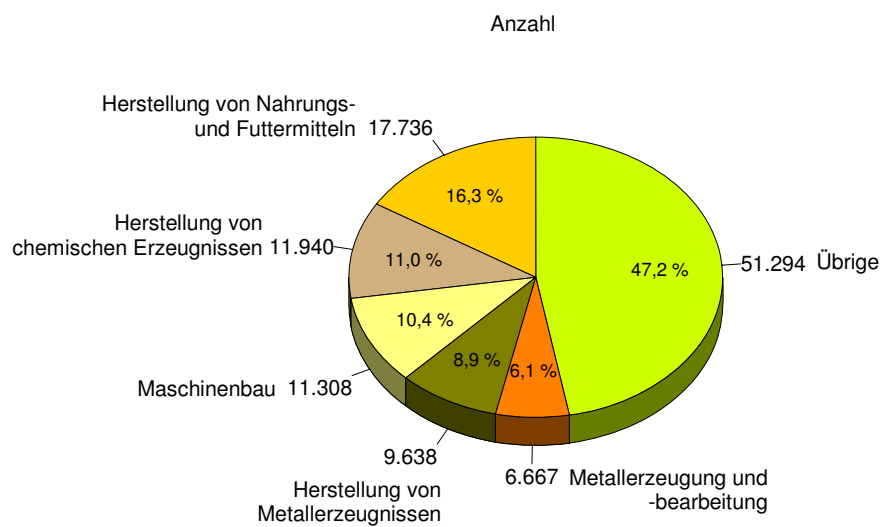
A = Vorleistungsgüterproduzenten, B = Investitionsgüterproduzenten, GG = Gebrauchsgüterproduzenten, VG = Verbrauchsgüterproduzenten, EN = Energie. Aus Geheimhaltungsgründen werden die Hauptgruppen A = Vorleistungsgüterproduzenten und EN = Energie zusammengefasst ausgewiesen.

**Angaben zum Auftragseingang müssen nur für die mit einem \* gekennzeichneten Wirtschaftszweige gemeldet werden.**

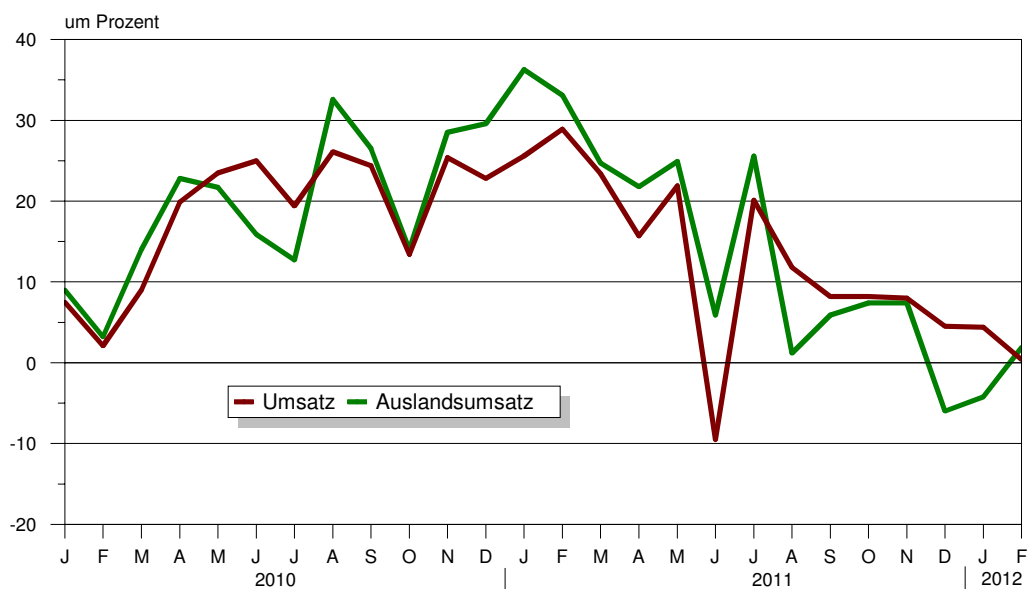
**Veränderung der Beschäftigtenzahl gegenüber dem Vorjahr  
im Verarbeitenden Gewerbe sowie im Bergbau  
und der Gewinnung von Steinen und Erden**



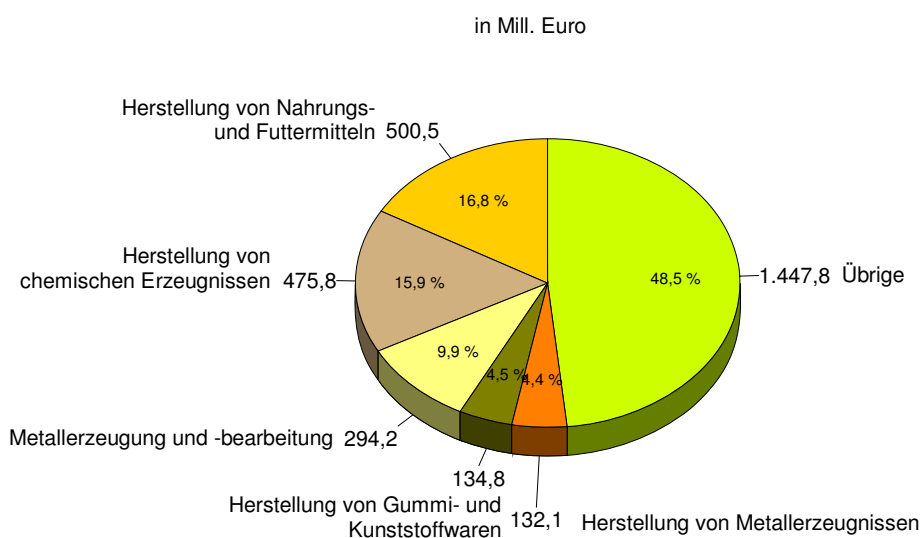
**Anteil der Beschäftigten  
in ausgewählten Wirtschaftszweigen  
im Februar 2012**



**Veränderung des Umsatzes und des Auslandsumsatzes gegenüber dem Vorjahr  
im Verarbeitenden Gewerbe sowie im Bergbau  
und der Gewinnung von Steinen und Erden**



**Anteil des Umsatzes  
in ausgewählten Wirtschaftszweigen  
im Februar 2012**



**1. Ergebnisse der Betriebe<sup>1)</sup> im Verarbeitenden Gewerbe sowie im Bergbau und der Gewinnung von Steinen und Erden Sachsen - Anhalts**

**1.1 Betriebe im Verarbeitenden Gewerbe sowie im Bergbau und der Gewinnung von Steinen und Erden Sachsen-Anhalts - Jahr 2005 bis Februar 2012**

Jahr Monat	Betriebe <sup>2)</sup> Anzahl	Beschäftigte <sup>2)</sup> insgesamt	Geleistete Arbeitsstunden 1 000	Entgelte <sup>3)</sup> 1 000 EUR	Gesamtumsatz	
					insgesamt	dar. Ausland
2005	591	88 300	148 456	2 397 560	26 571 099	6 630 092
2006	597	90 597	153 463	2 458 972	30 710 889	8 345 895
2007	625	97 278	165 093	2 816 061	34 192 511	9 761 982
2008	654	103 132	174 147	3 039 218	35 530 951	10 579 722
2009	663	103 072	165 509	2 943 791	29 400 099	8 018 946
2010	658	103 141	171 244	3 088 441	34 801 295	9 574 897
<u>2011</u>	668	107 118	179 815	3 319 453	39 334 398	10 940 446
Januar	670	105 611	14 326	256 534	2 893 652	836 154
Februar	670	105 712	14 469	250 118	2 972 171	838 578
März	670	106 120	16 079	273 480	3 478 042	961 243
April	668	106 359	14 467	279 016	3 266 063	918 619
Mai	668	106 749	15 613	276 265	3 503 125	986 412
Juni	668	106 996	14 462	278 991	2 848 257	917 791
Juli	667	107 021	14 348	268 455	3 382 471	947 474
August	667	108 146	15 165	267 371	3 321 677	862 315
September	667	108 417	15 798	267 413	3 498 949	957 991
Oktober	667	108 239	14 931	285 299	3 346 301	910 695
November	667	108 047	16 015	328 781	3 605 976	961 025
Dezember	667	108 003	14 142	287 731	3 217 714	842 148
<u>2012</u>	...	...	...	...	...	...
Januar	684	108 650	15 573	278 678	3 019 551	800 935
Februar	684	108 583	15 690	271 799	2 985 332	854 894
März	...	...	...	...	...	...
April	...	...	...	...	...	...
Mai	...	...	...	...	...	...
Juni	...	...	...	...	...	...
Juli	...	...	...	...	...	...
August	...	...	...	...	...	...
September	...	...	...	...	...	...
Oktober	...	...	...	...	...	...
November	...	...	...	...	...	...
Dezember	...	...	...	...	...	...

<sup>1)</sup> Betriebe mit 50 und mehr tätigen Personen

<sup>2)</sup> bei Jahresangaben im Monatsdurchschnitt

<sup>3)</sup> Bruttolohn- und Bruttogehaltssumme

**1.2 Betriebe<sup>1)</sup> im Verarbeitenden Gewerbe Sachsen-Anhalts - Jahr 2005 bis Februar 2012**

Jahr Monat	Betriebe <sup>2)</sup> Anzahl	Beschäftigte <sup>2)</sup> insgesamt	Geleistete Arbeitsstunden 1 000	Entgelte <sup>3)</sup> 1 000 EUR	Gesamtumsatz	
					insgesamt	dar. Ausland
2005	580	83 869	141 484	2 232 932	25 763 589	.
2006	587	86 183	146 554	2 292 952	29 831 710	.
2007	616	93 135	158 666	2 655 175	33 450 128	.
2008	645	98 907	167 515	2 868 431	34 663 336	.
2009	654	98 776	159 032	2 766 397	28 544 980	.
2010	649	98 822	164 340	2 893 819	33 872 430	.
<u>2011</u>	660	104 319	175 464	3 197 498	38 783 669	.
Januar	662	102 849	13 950	247 450	2 841 804	.
Februar	662	102 957	14 106	240 815	2 925 414	.
März	662	103 357	15 671	264 325	3 436 533	.
April	660	103 600	14 126	269 754	3 225 250	.
Mai	660	103 982	15 229	266 156	3 464 048	.
Juni	660	104 226	14 135	269 486	2 810 886	.
Juli	659	104 247	14 006	258 596	3 336 165	.
August	659	105 304	14 806	258 171	3 275 210	.
September	659	105 559	15 409	257 855	3 448 089	.
Oktober	659	105 377	14 585	270 767	3 296 811	.
November	659	105 205	15 627	318 683	3 554 814	.
Dezember	659	105 169	13 814	275 441	3 168 646	.
<u>2012</u>	...	...	...	...	...	.
Januar	676	105 851	15 200	269 088	2 975 822	.
Februar	676	105 801	15 326	262 073	2 936 516	.
März	...	...	...	...	...	...
April	...	...	...	...	...	...
Mai	...	...	...	...	...	...
Juni	...	...	...	...	...	...
Juli	...	...	...	...	...	...
August	...	...	...	...	...	...
September	...	...	...	...	...	...
Oktober	...	...	...	...	...	...
November	...	...	...	...	...	...
Dezember	...	...	...	...	...	...

<sup>1)</sup> Betriebe mit 50 und mehr tätigen Personen

<sup>2)</sup> bei Jahresangaben im Monatsdurchschnitt

<sup>3)</sup> Bruttolohn- und Bruttogehaltssumme

**1.3 Fachliche Betriebsteile, Beschäftigte und Umsatz im Verarbeitenden Gewerbe sowie nach beteiligten**

Systematik- Nummer der WZ 2008	Abschnitt Abteilung Hauptgruppe	Fachliche Betriebs- teile	Beschäftigte insgesamt
		Anzahl	
<b>B</b>	<b>Bergbau und Gewinnung von Steinen und Erden</b>	<b>20</b>	<b>3 948</b>
05	Kohlenbergbau	4	.
06	Gewinnung von Erdöl und Erdgas	1	.
08	Gewinnung v.Steinen u.Erden, sonst.Bergbau	14	1 979
09	Erbringung von Dienstleistungen für den Bergbau und für die Gewinnung von Steinen und Erden	1	.
<b>C</b>	<b>Verarbeitendes Gewerbe</b>	<b>870</b>	<b>102 622</b>
10	Herstellung von Nahrungs- und Futtermitteln	127	17 591
11	Getränkeherstellung	11	1 622
13	Herstellung von Textilien	6	.
16	Herstellung von Holz-, Flecht-, Korb- und Korkwaren (ohne Möbel)	11	1 306
17	Herstellung von Papier,Pappe und Waren daraus	17	2 185
18	Herstellung von Druckerzeugnissen; Vervielfältigung von bespielten Ton-, Bild- und Datenträgern	18	1 661
19	Kokerei und Mineralölverarbeitung	5	1 024
20	Herstellung von chemischen Erzeugnissen	99	10 393
21	Herstellung von pharmazeutischen Erzeugnissen	12	3 576
22	Herstellung von Gummi-und Kunststoffwaren	58	6 939
23	Herstellung von Glas und Glaswaren, Keramik, Verarbeitung von Steinen und Erden	58	6 255
24	Metallerzeugung und -bearbeitung	44	6 542
25	Herstellung von Metallerzeugnissen	129	9 705
26	Herstellung von Datenverarbeitungsgeräten, elektronischen und optischen Erzeugnissen	20	4 534
27	Herstellung von elektrischen Ausrüstungen	31	2 682
28	Maschinenbau	100	11 316
29	Herstellung von Kraftwagen und Kraftwagenteilen	25	3 816
30	Sonstiger Fahrzeugbau	13	2 763
31	Herstellung von Möbeln	13	1 680
32	Herstellung von sonstigen Waren	7	.
33	Reparatur und Installation von Maschinen und Ausrüstungen	66	5 832
	Vorleistungsgüterproduzenten und Energie	425	49 981
	Investitionsgüterproduzenten	271	29 298
	Gebrauchsgüterproduzenten	19	2 557
	Verbrauchsgüterproduzenten	175	24 734
<b>B+C</b>	<b>Verarbeitendes Gewerbe sowie Bergbau und Gewinnung von Steinen und Erden insgesamt</b>	<b>890</b>	<b>106 570</b>

im Bergbau und der Gewinnung von Steinen und Erden Sachsen-Anhalts im Februar 2012  
Wirtschaftszweigen

Umsatz					Systematik- Nummer der WZ 2008
insgesamt	Inland	Ausland	je Beschäftigten	Anteil Ausland an Gesamt	
1 000 EUR			EUR	%	
<b>37 550</b>	.	.	<b>9 511</b>	.	<b>B</b>
.	.	.	.	.	05
.	.	.	.	.	06
.	.	.	.	.	08
.	.	.	.	.	09
<b>2 793 188</b>	.	.	<b>27 218</b>	.	<b>C</b>
478 443	401 087	77 355	27 198	16,2	10
50 525	.	.	31 150	.	11
.	.	.	.	.	13
31 672	.	.	24 251	.	16
98 521	50 358	48 163	45 090	48,9	17
31 559	.	.	19 000	.	18
.	.	.	.	.	19
448 383	247 777	200 605	43 143	44,7	20
67 220	34 027	33 192	18 797	49,4	21
132 731	90 140	42 592	19 128	32,1	22
81 158	63 380	17 778	12 975	21,9	23
281 948	142 960	138 987	43 098	49,3	24
141 363	106 360	35 002	14 566	24,8	25
74 288	21 538	52 751	16 385	71,0	26
28 215	22 792	5 424	10 520	19,2	27
138 532	80 755	57 777	12 242	41,7	28
69 276	51 990	17 286	18 154	25,0	29
17 048	14 693	2 354	6 170	13,8	30
30 828	26 021	4 806	18 350	15,6	31
.	.	.	.	.	32
46 209	42 025	4 184	7 923	9,1	33
1 831 193	1 235 139	596 054	36 638	32,6	
353 122	255 234	97 887	12 053	27,7	
37 729	31 986	5 743	14 755	15,2	
608 695	486 586	122 109	24 610	20,1	
<b>2 830 739</b>	<b>2 008 945</b>	<b>821 794</b>	<b>26 562</b>	<b>29,0</b>	<b>B+C</b>

**1.4 Betriebe, Beschäftigte, Arbeitsstunden, Entgelte und Umsatz im Verarbeitenden  
nach hauptbeteiligten**

Systematik- Nummer der WZ 2008	Abschnitt Abteilung Gruppe ausgewählte Klassen	Betriebe	Beschäftigte insgesamt	Geleistete Arbeits- stunden	Entgelte
		Anzahl		1 000	1 000 EUR
<b>B</b>	<b>Bergbau und Gewinnung von Steinen und Erden</b>	<b>8</b>	<b>2 782</b>	<b>363</b>	<b>9 726</b>
05	Kohlenbergbau	3	.	.	.
06	Gewinnung von Erdöl und Erdgas	1	.	.	.
08	Gewinnung von Steinen und Erden, sonstiger Bergbau	3	767	106	2 563
09	Erbringung von Dienstleistungen für den Bergbau und für die Gewinnung von Steinen und Erden	1	.	.	.
<b>C</b>	<b>Verarbeitendes Gewerbe</b>	<b>676</b>	<b>105 801</b>	<b>15 326</b>	<b>262 073</b>
10	Herstellung von Nahrungs- und Futtermitteln	102	17 736	2 540	30 849
10.1	Schlachten und Fleischverarbeitung	26	4 714	678	6 938
10.11	Schlachten (ohne Schlachten von Geflügel)	4	.	.	.
10.12	Schlachten von Geflügel	2	.	.	.
10.13	Fleischverarbeitung	20	2 958	416	4 012
10.2	Fischverarbeitung	1	.	.	.
10.3	Obst- und Gemüseverarbeitung	7	934	145	2 031
10.31	Kartoffelverarbeitung	2	.	.	.
10.32	Herstellung von Frucht- und Gemüsesäften	1	.	.	.
10.39	Sonstige Verarbeitung von Obst und Gemüse	4	426	69	707
10.4	Herstellung von pflanzlichen und tierischen Ölen und Fetten	1	.	.	.
10.42	Herstellung von Margarine u. ä. Nahrungsfetten	1	.	.	.
10.5	Milchverarbeitung	8	1 144	171	2 521
10.51	Milchverarbeitung (ohne Herstellung von Speiseeis)	8	1 144	171	2 521
10.6	Mahl- und Schälmmühlen, H.v. Stärke und Stärkeerzeugnissen	6	.	.	.
10.61	Mahl- und Schälmmühlen	5	781	107	1 543
10.62	Herstellung von Stärke und Stärkeerzeugnissen	1	.	.	.
10.7	Herstellung von Back- und Teigwaren	35	6 819	972	10 444
10.71	Herstellung von Backwaren (ohne Dauerbackwaren)	31	6 322	893	9 615
10.72	Herstellung von Dauerbackwaren	4	497	79	830
10.8	Herstellung von sonstigen Nahrungsmitteln	16	2 565	352	5 288
10.81	Herstellung von Zucker	3	.	.	.
10.82	Herstellung von Süßwaren (ohne Dauerbackwaren)	6	807	115	1 554
10.83	Verarbeitung von Kaffee und Tee, Herstellung von Kaffee-Ersatz	1	.	.	.
10.84	Herstellung von Würzmitteln und Soßen	1	.	.	.
10.85	Herstellung von Fertiggerichten	5	810	115	1 375
10.9	Herstellung von Futtermitteln	2	.	.	.
10.92	Herstellung von Futtermitteln für sonstige Tiere	1	.	.	.
11	Getränkeherstellung	8	1 837	247	4 571
13	Herstellung von Textilien	4	.	.	.
16	Herstellung von Holz-, Flecht-, Korb- und Korkwaren (ohne Möbel)	10	1 323	172	2 919
17	Herstellung von Papier, Pappe und Waren daraus	16	2 255	345	5 965
18	H. v. Druckerzeugnissen; Vervielfältigung von bespielten Ton-, Bild- und Datenträgern	16	1 694	226	3 640
19	Kokerei und Mineralölverarbeitung	4	1 229	164	4 378





**Noch 1.4 Betriebe, Beschäftigte, Arbeitsstunden, Entgelte und Umsatz im Verarbeitenden  
nach hauptbeteiligten**

Systematik- Nummer der WZ 2008	Abteilung Gruppe ausgewählte Klassen	Betriebe	Beschäftigte insgesamt	Geleistete Arbeits- stunden	Entgelte
		Anzahl		1 000	1 000 EUR
20	Herstellung von chemischen Erzeugnissen	67	11 940	1 705	39 014
20.1	H. v. chem. Grundstoffen, Düngemitteln und Stickstoffverbindungen				
	Kunststoffen in Primärformen u. synth. Kautschuk in Primärformen	39	8 958	1 271	31 513
20.11	Herstellung von Industriegasen	2	.	.	.
20.12	Herstellung von Farbstoffen und Pigmenten	1	.	.	.
20.13	H. v. sonstigen anorganischen Grundstoffen und Chemikalien	7	1 188	167	3 839
20.14	H. v. sonstigen organischen Grundstoffen und Chemikalien	12	2 653	380	10 382
20.15	H. v. Düngemitteln und Stickstoffverbindungen	2	.	.	.
20.16	Herstellung von Kunststoffen in Primärformen	14	1 461	208	4 260
20.17	H. v. synthetischem Kautschuk in Primärformen	1	.	.	.
20.2	H. v. Schädlingsbekämpfung-, Pflanzenschutz- u. Desinfektions- mitteln	1	.	.	.
20.3	H. v. Anstrichmitteln, Druckfarben und Kittens	3	.	.	.
20.4	H. v. Seifen, Wasch-, Reinigungs- und Körperpflegemitteln sowie von Duftstoffen	7	872	142	1 924
20.41	H. v. Seifen, Wasch-, Reinigungs- und Poliermitteln	4	439	72	1 083
20.42	H. v. Körperpflegemitteln und Duftstoffen	3	433	70	841
20.5	H. v. sonstigen chemischen Erzeugnissen	17	1 643	226	4 229
20.51	Herstellung von pyrotechnischen Erzeugnissen	3	.	.	.
20.52	Herstellung von Klebstoffen	1	.	.	.
20.59	Herstellung von sonstigen chemischen Erzeugnissen a. n. g.	13	1 173	163	3 198
21	Herstellung von pharmazeutischen Erzeugnissen	9	3 896	533	11 633
22	Herstellung von Gummi- und Gummiwaren,	51	7 099	1 024	15 128
22.1	Herstellung von Gummiwaren	7	1 125	168	2 710
22.19	Herstellung von sonstigen Gummiwaren	7	1 125	168	2 710
22.2	Herstellung von Kunststoffwaren	44	5 974	857	12 418
22.21	H. v. Platten, Folien, Schläuchen und Profilen aus Kunststoffen	16	2 465	342	5 666
22.22	Herstellung von Verpackungsmitteln aus Kunststoffen	4	412	57	817
22.23	Herstellung von Baubedarfsartikeln aus Kunststoffen	10	871	124	1 742
22.29	Herstellung von sonstigen Kunststoffwaren	14	2 226	333	4 193
23	H. v. Glas und Glaswaren, Keramik, Verarbeitung v. Steinen und Erden	46	6 352	865	15 884
23.1	Herstellung von Glas und Glaswaren	11	2 180	283	5 991
23.11	Herstellung von Flachglas	4	1 116	139	3 037
23.12	Veredlung und Bearbeitung von Flachglas	4	413	57	896
23.13	Herstellung von Hohlglas	1	.	.	.
23.14	Herstellung von Glasfasern und Waren daraus	1	.	.	.
23.19	Herstellung, Veredlung und Bearbeitung von sonstigem Glas einschließlich technischer Glaswaren	1	.	.	.
23.2	Herstellung von feuerfesten keramischen Werkstoffen und Waren	1	.	.	.
23.3	Herstellung von keramischen Baumaterialien	5	595	90	1 392
23.31	Herstellung von keramischen Wand- und Bodenfliesen und -platten	2	.	.	.
23.32	Herstellung von Ziegeln und sonstiger Baukeramik	3	397	64	1 000
23.4	Herstellung von sonst. Porzellan- und keramischen Erzeugnissen	2	.	.	.
23.41	Herstellung von keramischen Haushaltswaren und Ziergegenständen	1	.	.	.
23.42	Herstellung von Sanitärkeramik	1	.	.	.
23.5	Herstellung von Zement, Kalk und gebranntem Gips	4	.	.	.
23.51	Herstellung von Zement	2	.	.	.
23.52	Herstellung von Kalk und gebranntem Gips	2	.	.	.
23.6	Herstellung von Erzeugnissen aus Beton, Zement und Gips	18	1 750	237	3 622
23.61	H. v. Erzeugnissen aus Beton, Zement u. Kalksandstein für den Bau	15	1 417	195	2 755
23.64	Herstellung von Mörtel und anderem Beton (Trockenbeton)	1	.	.	.
23.65	Herstellung von Faserzementwaren	2	.	.	.
23.7	Be- und Verarbeitung von Naturwerksteinen u. Natursteinen a. n. g.	2	.	.	.
23.9	H. v. Schleifkörpern und Schleifmitteln auf Unterlage sowie sonstigen Erzeugnissen aus nichtmetallischen Mineralien a. n. g.	3	539	74	1 568
23.99	H. v. sonstigen Erzeugnissen aus nichtmetall. Mineralien a. n. g.	3	539	74	1 568

**Gewerbe sowie im Bergbau und der Gewinnung von Steinen und Erden Sachsen-Anhalts im Februar 2012**  
**Wirtschaftszweigen**

Gesamtumsatz					Umsatz aus Eigenerzeugung		Systematik- Nummer der WZ 2008
insgesamt	Inland	Ausland			insgesamt	dar. Ausland	
		insgesamt	Eurozone	Nicht-Eurozone			
1 000 EUR							
475 823	262 357	213 465	90 436	123 030	448 597	207 293	20
382 218	198 288	183 930	75 733	108 196	365 907	183 132	20.1
.	.	.	.	.	.	.	20.11
.	.	.	.	.	.	.	20.12
31 388	25 543	5 845	.	.	31 200	5 826	20.13
125 841	53 517	72 324	29 759	42 565	111 576	71 581	20.14
.	.	.	.	.	.	.	20.15
83 638	46 175	37 463	27 679	9 784	83 638	37 463	20.16
.	.	.	.	.	.	.	20.17
.	.	.	.	.	.	.	20.2
.	.	.	.	.	.	.	20.3
21 350	17 893	3 457	.	.	21 350	3 457	20.4
12 263	.	.	.	.	12 263	.	20.41
9 088	.	.	.	.	9 088	.	20.42
61 561	39 540	22 021	10 929	11 092	52 267	17 252	20.5
.	.	.	.	.	.	.	20.51
.	.	.	.	.	.	.	20.52
53 810	35 679	18 131	10 153	7 978	44 515	13 362	20.59
97 704	55 536	42 168	.	.	54 673	27 776	21
134 845	91 780	43 065	27 619	15 446	131 560	42 493	22
19 301	10 311	8 990	2 883	6 108	18 318	8 744	22.1
19 301	10 311	8 990	2 883	6 108	18 318	8 744	22.19
115 544	81 469	34 074	24 736	9 338	113 242	33 749	22.2
72 261	44 417	27 844	20 943	6 901	72 256	27 844	22.21
13 833	.	.	.	.	13 833	.	22.22
9 332	.	.	.	.	7 987	.	22.23
20 118	16 008	4 110	.	.	19 166	3 996	22.29
87 024	68 939	18 086	12 200	5 886	82 136	17 496	23
39 737	30 012	9 725	7 185	2 540	37 127	9 283	23.1
27 805	21 191	6 614	.	.	25 266	6 172	23.11
4 506	.	.	.	.	4 434	.	23.12
.	.	.	.	.	.	.	23.13
.	.	.	.	.	.	.	23.14
.	.	.	.	.	.	.	23.19
.	.	.	.	.	.	.	23.2
3 968	.	.	.	.	3 938	.	23.3
.	.	.	.	.	.	.	23.31
.	.	.	.	.	.	.	23.32
.	.	.	.	.	.	.	23.4
.	.	.	.	.	.	.	23.41
.	.	.	.	.	.	.	23.42
10 301	.	.	.	.	9 647	.	23.5
.	.	.	.	.	.	.	23.51
.	.	.	.	.	.	.	23.52
12 731	10 625	2 106	1 596	510	11 835	2 079	23.6
7 684	.	.	.	.	7 005	.	23.61
.	.	.	.	.	.	.	23.64
.	.	.	.	.	.	.	23.65
.	.	.	.	.	.	.	23.7
12 658	.	.	.	.	12 351	.	23.9
12 658	.	.	.	.	12 351	.	23.99

**Noch 1.4 Betriebe, Beschäftigte, Arbeitsstunden, Entgelte und Umsatz im Verarbeitenden  
nach hauptbeteiligten**

Systematik- Nummer der WZ 2008	Abteilung Gruppe ausgewählte Klassen	Betriebe	Beschäftigte insgesamt	Geleistete Arbeits- stunden	Entgelte
		Anzahl		1 000	1 000 EUR
24	Metallerzeugung und -bearbeitung	31	6 667	886	18 898
24.1	Erzeugung aus Roheisen, Stahl und Ferrolegierungen	1	.	.	.
24.2	H. v. Stahlrohren, Rohrform-, Rohrverschluss- und Rohrverbindungs- stücken aus Stahl	6	616	89	1 353
24.3	Sonstige erste Bearbeitung von Eisen und Stahl	1	.	.	.
24.34	Herstellung von kaltgezogenem Draht	1	.	.	.
24.4	Erzeugung und erste Bearbeitung von NE- Metallen	9	2 428	329	7 483
24.42	Erzeugung und erste Bearbeitung von Aluminium	7	.	.	.
24.44	Erzeugung und erste Bearbeitung von Kupfer	2	.	.	.
24.5	Gießereien	14	.	.	.
24.51	Eisengießereien	5	610	84	1 379
24.52	Stahlgießereien	2	.	.	.
24.53	Leichtmetallgießereien	7	1 856	245	5 204
25	Herstellung von Metallerzeugnissen	95	9 638	1 405	21 674
25.1	Stahl- und Leichtmetallbau	37	4 072	592	9 011
25.11	Herstellung von Metallkonstruktionen	34	3 731	540	8 340
25.12	Herstellung aus Ausbauelementen aus Metall	3	341	52	670
25.2	Herstellung von Metalltanks und -behältern; Herstellung von Heiz- körpern und -kesseln für Zentralheizungen	5	386	56	697
25.29	Herstellung von Sammelbehältern, Tanks u. ä. Behältern aus Metall	5	386	56	697
25.3	Herstellung von Dampfkesseln (ohne Zentralheizungskessel)	1	.	.	.
25.4	Herstellung von Waffen und Munition	1	.	.	.
25.5	H. v. Schmiede-, Press-, Zieh- und Stanzteilen, gewalzten Ringern und pulvermetallurgischen Erzeugnissen	8	1 177	177	2 418
25.6	Oberflächenveredlung und Wärmebehandlung, Mechanik, a. n. g.	26	2 195	311	4 833
25.61	Oberflächenveredlung und Wärmebehandlung	12	974	133	2 007
25.62	Mechanik, a. n. g.	14	1 221	177	2 826
25.7	H. v. Schneidwaren, Werkzeugen, Schlössern u. Beschlägen aus unedlen Metallen	3	.	.	.
25.72	Herstellung von Schlössern und Beschlägen aus unedlen Metallen	1	.	.	.
25.73	Herstellung von Werkzeugen	2	.	.	.
25.9	Herstellung von sonstigen Metallwaren	14	1 384	204	3 511
25.92	H. v. Verpackungen u. Verschlüssen aus Eisen, Stahl und NE- Metall	1	.	.	.
25.93	Herstellung von Drahtwaren, Ketten und Federn	5	375	55	775
25.94	Herstellung von Schrauben und Nieten	1	.	.	.
25.99	Herstellung von sonstigen Metallwaren a. n. g.	7	640	91	1 516
26	H. v. Datenverarbeitungsgeräten, elektron. und opt. Erzeugnissen	19	4 607	668	13 800
26.1	Herstellung von elektronischen Bauelementen und Leiterplatten	6	2 995	434	10 485
26.11	Herstellung von elektronischen Bauelementen	5	.	.	.
26.12	Herstellung von bestückten Leiterplatten	1	.	.	.
26.3	H. v. Geräten und Einrichtungen der Telekommunikationstechnik	4	.	.	.
26.4	Herstellung von Geräten der Unterhaltungselektronik	1	.	.	.
26.5	H. v. Mess-, Kontroll-, Navigations- u.ä. Instrumenten und Vorrich- tungen; Herstellung von Uhren	8	801	114	1 772
26.51	H. v. Mess-, Kontroll-, Navigations- u.ä. Instrumenten und Vorrichtungen	8	801	114	1 772
27	Herstellung von elektrischen Ausrüstungen	23	2 830	390	6 362

**Gewerbe sowie im Bergbau und der Gewinnung von Steinen und Erden Sachsen-Anhalts im Februar 2012**  
**Wirtschaftszweigen**

Gesamtumsatz					Umsatz aus Eigenerzeugung		Systematik- Nummer der WZ 2008
insgesamt	Inland	Ausland			insgesamt	dar. Ausland	
		insgesamt	Eurozone	Nicht-Eurozone			
1 000 EUR							
294 218	145 093	149 125	87 682	61 443	293 193	148 929	24
.	.	.	.	.	.	.	24.1
11 062	.	.	.	.	11 062	.	24.2
.	.	.	.	.	.	.	24.3
.	.	.	.	.	.	.	24.34
172 573	.	.	.	.	172 415	.	24.4
.	.	.	.	.	.	.	24.42
.	.	.	.	.	.	.	24.44
.	.	.	.	.	.	.	24.5
8 562	3 576	4 986	.	.	8 562	4 986	24.51
.	.	.	.	.	.	.	24.52
43 335	26 635	16 701	.	.	43 195	16 701	24.53
132 135	106 641	25 494	16 167	9 328	129 029	25 287	25
56 491	53 648	2 843	2 158	684	54 560	2 764	25.1
53 266	.	.	.	.	51 467	.	25.11
.	.	.	.	.	.	.	25.12
5 140	.	.	.	.	4 776	.	25.2
5 140	.	.	.	.	4 776	.	25.29
.	.	.	.	.	.	.	25.3
.	.	.	.	.	.	.	25.4
16 100	12 125	3 975	.	.	16 038	3 975	25.5
24 025	19 328	4 697	.	.	23 904	4 615	25.6
9 250	.	.	.	.	9 129	.	25.61
14 775	.	.	.	.	14 775	.	25.62
.	.	.	.	.	.	.	25.7
.	.	.	.	.	.	.	25.72
.	.	.	.	.	.	.	25.73
24 446	13 180	11 267	.	.	23 833	11 266	25.9
.	.	.	.	.	.	.	25.92
.	.	.	.	.	.	.	25.93
.	.	.	.	.	.	.	25.94
7 598	5 353	2 244	.	.	7 214	2 244	25.99
87 526	32 715	54 811	8 249	46 562	73 914	52 751	26
.	.	.	.	.	.	.	26.1
.	.	.	.	.	.	.	26.11
.	.	.	.	.	.	.	26.12
.	.	.	.	.	.	.	26.3
.	.	.	.	.	.	.	26.4
11 356	5 670	5 686	2 220	3 466	10 650	5 231	26.5
11 356	5 670	5 686	2 220	3 466	10 650	5 231	26.51
28 427	23 256	5 171	1 911	3 260	27 881	5 099	27

**Noch 1.4 Betriebe, Beschäftigte, Arbeitsstunden, Entgelte und Umsatz im Verarbeitenden  
nach hauptbeteiligten**

Systematik- Nummer der WZ 2008	Abteilung Gruppe ausgewählte Klassen Hauptgruppe	Betriebe	Beschäftigte insgesamt	Geleistete Arbeits- stunden	Entgelte
		Anzahl		1 000	1 000 EUR
28	Maschinenbau	78	11 308	1 932	29 465
28.1	Herstellung von nicht wirtschaftszweigspezifischen Maschinen	23	4 415	624	12 594
28.11	H. v. Verbrennungsmotoren und Turbinen (ohne Motoren für Luft- undStraßenfahrzeuge)	8	1 724	233	5 233
28.12	H. v. hydraulischen und pneumatischen Komponenten und Systemen	5	1 100	162	2 454
28.13	Herstellung von Pumpen und Kompressen a. n. g.	3	771	110	2 857
28.14	Herstellung von Armaturen a. n. g.	4	535	77	1 234
28.15	H. v. Lagern, Getrieben, Zahnrädern und Antriebselementen	3	285	43	817
28.2	H. v. sonstigen nicht wirtschaftszweigspezifischen Maschinen	27	3 048	738	7 263
28.21	Herstellung von Öfen und Brennern	2	.	.	.
28.22	Herstellung von Hebezeugen und Fördermitteln	14	1 973	577	4 937
28.25	H. v. kälte- u. lufttechnischen Erzeugn., nicht für den Haushalt	4	443	63	1 019
28.29	H. v. sonst. nicht wirtschaftszweigspezifischen Maschinen a. n. g.	7	490	76	1 051
28.3	Herstellung von land- und forstwirtschaftlichen Maschinen	4	452	62	794
28.4	Herstellung von Werkzeugmaschinen	7	1 202	185	3 444
28.41	Herstellung von Werkzeugmaschinen für die Metallbearbeitung	4	1 009	160	3 023
28.49	Herstellung von sonstigen Werkzeugmaschinen	3	193	25	422
28.9	Herstellung von Maschinen für sonstige bestimmte Wirtschaftszweige	17	2 191	322	5 369
28.91	H. v. von Maschinen für die Metallerzeugung,von Walzwerksein- richtungen und Gießmaschinen	2	.	.	.
28.92	Herstellung von Bergwerks-, Bau- und Baustoffmaschinen	2	.	.	.
28.93	H. v. Maschinen für die Nahrungs- und Genussmittelerzeugung und die Tabakverarbeitung	1	.	.	.
28.94	H. v. Maschinen für die Textil- und Bekleidungsherstellung und die Lederverarbeitung	1	.	.	.
28.95	H. v. Maschinen für die Papiererzeugung und -verarbeitung	1	.	.	.
28.99	H. v. Maschinen für sonstige bestimmte Wirtschaftszweige a. n. g.	10	1 308	183	2 933
29	Herstellung von Kraftwagen und Kraftwagenteilen	21	3 811	580	8 218
30	Sonstiger Fahrzeugbau	10	2 632	379	7 085
31	Herstellung von Möbeln	13	1 702	245	3 604
32	Herstellung von sonstigen Waren	6	.	.	.
33	Reparatur und Installation von Maschinen und Ausrüstungen	47	5 963	836	15 474
33.1	Reparatur von Metallerzeugnissen, Maschinen und Ausrüstungen	26	3 247	464	8 433
33.11	Reparatur von Metallerzeugnissen	4	339	43	859
33.12	Reparatur von Maschinen	9	1 394	214	3 381
33.13	Reparatur von elektronischen und optischen Geräten	1	.	.	.
33.14	Reparatur von elektrischen Ausrüstungen	3	.	.	.
33.17	Reparatur und Instandhaltung von Fahrzeugen a. n. g.	9	981	139	2 816
33.2	Installation von Maschinen und Ausrüstungen a.n. g.	21	2 716	372	7 041
	Vorleistungsgüterproduzenten und Energie	314	50 895	7 119	141 188
	Investitionsgüterproduzenten	213	29 403	4 547	73 222
	Gebrauchsgüterproduzenten	17	2 554	376	4 909
	Verbrauchsgüterproduzenten	140	25 731	3 648	52 479
<b>B+C</b>	<b>Verarbeitendes Gewerbe sowie Bergbau und Gewinnung von Steinen und Erden insgesamt</b>	<b>684</b>	<b>108 583</b>	<b>15 690</b>	<b>271 799</b>

**Gewerbe sowie im Bergbau und der Gewinnung von Steinen und Erden Sachsen-Anhalts im Februar 2012**  
**Wirtschaftszweigen**

Gesamtumsatz					Umsatz aus Eigenerzeugung		Systematik- Nummer der WZ 2008
insgesamt	Inland	Ausland			insgesamt	dar. Ausland	
		insgesamt	Eurozone	Nicht-Eurozone			
1 000 EUR							
142 660	83 468	59 192	26 914	32 278	139 253	57 952	28
64 850	36 522	28 328	13 068	15 260	61 736	27 178	28.1
30 163	13 113	17 050	.	.	29 925	16 919	28.11
.	.	.	.	.	.	.	28.12
.	.	.	.	.	.	.	28.13
7 675	.	.	.	.	4 929	.	28.14
3 626	.	.	.	.	3 626	.	28.15
28 519	15 235	13 284	.	.	28 476	13 284	28.2
.	.	.	.	.	.	.	28.21
21 103	10 016	11 087	.	.	21 060	11 087	28.22
.	.	.	.	.	.	.	28.25
3 858	.	.	.	.	3 858	.	28.29
.	.	.	.	.	.	.	28.3
.	.	.	.	.	.	.	28.4
16 198	.	.	.	.	16 198	.	28.41
1 999	.	.	.	.	1 999	.	28.49
25 090	10 956	14 135	4 470	9 665	25 029	14 081	28.9
.	.	.	.	.	.	.	28.91
.	.	.	.	.	.	.	28.92
.	.	.	.	.	.	.	28.93
.	.	.	.	.	.	.	28.94
.	.	.	.	.	.	.	28.95
18 214	8 586	9 629	.	.	18 214	9 629	28.99
69 247	51 992	17 255	14 265	2 990	69 015	17 186	29
16 385	14 037	2 347	.	.	16 385	2 347	30
32 742	27 936	4 806	4 305	501	30 828	4 806	31
.	.	.	.	.	.	.	32
47 909	43 542	4 367	.	.	47 316	4 174	33
22 834	20 744	2 090	.	.	22 396	1 896	33.1
1 709	1 709	-	-	-	1 709	-	33.11
10 978	.	.	.	.	10 809	.	33.12
.	.	.	.	.	.	.	33.13
.	.	.	.	.	.	.	33.14
5 954	.	.	.	.	5 801	.	33.17
25 075	22 797	2 278	1 905	373	24 920	2 278	33.2
1 921 294	1 298 240	623 053	309 870	313 183	1 851 458	607 308	
355 767	261 296	94 471	50 009	44 462	348 084	92 389	
39 986	34 369	5 617	5 111	506	37 430	5 617	
668 285	536 532	131 753	69 834	61 919	593 767	116 479	
<b>2 985 332</b>	<b>2 130 438</b>	<b>854 894</b>	<b>434 823</b>	<b>420 071</b>	<b>2 830 739</b>	<b>821 794</b>	<b>B+C</b>

**1.5 Beschäftigte, Arbeitsstunden, Entgelte und Umsatz in den Betrieben des Verarbeitenden  
im Februar 2012 nach hauptbeteiligten Wirtschaftszweigen -**

Systematik- Nummer der WZ 2008	Abschnitt Abteilung Hauptgruppe	Beschäftigte insgesamt	
		Anzahl	um %
<b>B</b>	<b>Bergbau und Gewinnung von Steinen und Erden</b>	<b>27</b>	<b>1,0</b>
05	Kohlenbergbau	.	.
06	Gewinnung von Erdöl und Erdgas	.	.
08	Gewinnung v.Steinen u.Erden, sonst.Bergbau	14	1,9
09	Erbringung von Dienstleistungen für den Bergbau und für die Gewinnung von Steinen und Erden	.	.
<b>C</b>	<b>Verarbeitendes Gewerbe</b>	<b>2 844</b>	<b>2,8</b>
10	Herstellung von Nahrungs- und Futtermitteln	273	1,6
11	Getränkeherstellung	103	5,9
13	Herstellung von Textilien	.	.
16	Herstellung von Holz-, Flecht-, Korb- und Korkwaren (ohne Möbel)	-177	-11,8
17	Herstellung von Papier,Pappe und Waren daraus	4	0,2
18	Herstellung von Druckerzeugnissen; Vervielfältigung von bespielten Ton-, Bild- und Datenträgern	210	14,2
19	Kokerei und Mineralölverarbeitung	37	3,1
20	Herstellung von chemischen Erzeugnissen	379	3,3
21	Herstellung von pharmazeutischen Erzeugnissen	199	5,4
22	Herstellung von Gummi-und Kunststoffwaren	292	4,3
23	Herstellung von Glas und Glaswaren, Keramik, Verarbeitung von Steinen und Erden	390	6,5
24	Metallerzeugung und -bearbeitung	338	5,3
25	Herstellung von Metallerzeugnissen	406	4,4
26	Herstellung von Datenverarbeitungsgeräten, elektronischen und optischen Erzeugnissen	-516	-10,1
27	Herstellung von elektrischen Ausrüstungen	2	0,1
28	Maschinenbau	554	5,2
29	Herstellung von Kraftwagen und Kraftwagenteilen	291	8,3
30	Sonstiger Fahrzeugbau	-191	-6,8
31	Herstellung von Möbeln	-399	-19,0
32	Herstellung von sonstigen Waren	.	.
33	Reparatur und Installation von Maschinen und Ausrüstungen	383	6,9
	Vorleistungsgüterproduzenten und Energie	1 154	2,3
	Investitionsgüterproduzenten	1 392	5,0
	Gebrauchsgüterproduzenten	-687	-21,2
	Verbrauchsgüterproduzenten	1 012	4,1
<b>B+C</b>	<b>Verarbeitendes Gewerbe sowie Bergbau und Gewinnung von Steinen und Erden insgesamt</b>	<b>2 871</b>	<b>2,7</b>



**Gewerbes sowie im Bergbau und der Gewinnung von Steinen und Erden Sachsen-Anhalts**  
**Veränderung gegenüber dem gleichen Vorjahresmonat**

Geleistete Arbeits- stunden	Entgelte	Gesamtumsatz			Umsatz aus Eigenerzeugung		Systematik- Nummer der WZ 2008
		insgesamt	Inland	Ausland	insgesamt	dar. Ausland	
um %							
<b>0,2</b>	<b>4,6</b>	<b>4,4</b>	.	.	<b>-0,7</b>	.	<b>B</b>
.	.	.	.	.	.	.	05
.	.	.	.	.	.	.	06
-0,2	5,4	.	.	.	.	.	08
.	.	.	.	.	.	.	09
<b>8,7</b>	<b>8,8</b>	<b>0,4</b>	.	.	<b>1,3</b>	.	<b>C</b>
4,8	5,5	10,7	9,1	20,4	11,2	19,5	10
7,6	8,4	24,6	.	.	27,4	.	11
.	.	.	.	.	.	.	13
-11,5	-16,9	-22,5	.	.	-24,0	.	16
4,2	6,5	9,8	-10,8	40,8	9,4	35,2	17
18,3	25,4	27,8	.	.	32,0	.	18
9,1	11,1	.	.	.	.	.	19
5,9	6,9	-2,7	-3,2	-2,1	-2,9	-4,1	20
9,8	14,1	-1,7	-11,9	16,1	-4,2	15,3	21
15,4	23,1	5,0	5,9	3,3	5,0	3,7	22
-0,1	12,1	-10,9	-10,3	-13,1	-9,4	-12,2	23
9,3	8,9	-0,9	-0,8	-1,0	-0,8	-0,9	24
10,7	10,1	10,5	8,7	18,6	12,3	19,8	25
-6,1	0,7	-15,0	-32,8	0,9	13,5	98,8	26
7,1	8,1	-2,4	0,3	-13,1	-2,1	-12,5	27
28,1	6,4	-6,4	-6,3	-6,7	-6,9	-7,3	28
11,7	-0,5	56,3	57,0	54,4	56,1	54,2	29
-6,3	25,6	-58,3	-59,7	-47,2	-58,3	-47,2	30
0,4	4,4	12,2	11,8	14,6	11,6	14,6	31
.	.	.	.	.	.	.	32
9,8	13,3	-0,2	-0,8	6,0	-0,1	4,3	33
5,7	8,7	-2,3	-3,2	-0,4	-1,2	2,8	
15,9	8,8	1,8	1,6	2,2	2,0	2,0	
-9,8	-3,0	-7,9	-7,2	-12,0	-8,4	-11,1	
7,6	9,7	9,1	7,7	15,2	10,2	14,8	
<b>8,4</b>	<b>8,7</b>	<b>0,4</b>	<b>-0,1</b>	<b>1,9</b>	<b>1,3</b>	<b>4,1</b>	<b>B+C</b>

**1.6 Betriebe, Beschäftigte, Arbeitsstunden, Entgelte und Umsatz im Verarbeitenden  
nach hauptbeteiligten**

Systematik- Nummer der WZ 2008	Abschnitt Abteilung Hauptgruppe	Betriebe	Beschäftigte insgesamt	Geleistete Arbeits- stunden	Entgelte
		Anzahl		1 000	1 000 EUR
<b>B</b>	<b>Bergbau und Gewinnung von Steinen und Erden</b>	<b>8</b>	<b>2 791</b>	<b>736</b>	<b>19 316</b>
05	Kohlenbergbau	3	.	.	.
06	Gewinnung von Erdöl und Erdgas	1	.	.	.
08	Gewinnung v.Steinen u.Erden, sonst.Bergbau	3	767	213	5 058
09	Erbringung von Dienstleistungen für den Bergbau und für die Gewinnung von Steinen und Erden	1	.	.	.
<b>C</b>	<b>Verarbeitendes Gewerbe</b>	<b>676</b>	<b>105 826</b>	<b>30 527</b>	<b>531 161</b>
10	Herstellung von Nahrungs- und Futtermitteln	102	17 735	5 090	62 700
11	Getränkeherstellung	8	1 838	490	9 181
13	Herstellung von Textilien	4	.	.	.
16	Herstellung von Holz-, Flecht-, Korb- und Korkwaren (ohne Möbel)	10	1 348	350	5 997
17	Herstellung von Papier,Pappe und Waren daraus	16	2 264	689	11 997
18	Herstellung von Druckerzeugnissen; Vervielfältigung von Ton-, Bild- und Datenträgern	16	1 696	453	7 409
19	Kokerei und Mineralölverarbeitung	4	1 227	331	9 173
20	Herstellung von chemischen Erzeugnissen	67	11 944	3 430	80 021
21	Herstellung von pharmazeutischen Erzeugnissen	9	3 882	1 060	23 305
22	Herstellung von Gummi-und Kunststoffwaren	51	7 082	2 054	30 432
23	Herstellung von Glas und Glaswaren, Keramik, Verarbeitung von Steinen und Erden	46	6 338	1 774	31 813
24	Metallerzeugung und -bearbeitung	31	6 671	1 737	37 574
25	Herstellung von Metallerzeugnissen	95	9 627	2 757	42 884
26	Herstellung von Datenverarbeitungsgeräten, elektronischen und optischen Erzeugnissen	19	4 660	1 318	32 118
27	Herstellung von elektrischen Ausrüstungen	23	2 836	768	12 573
28	Maschinenbau	78	11 305	3 844	59 125
29	Herstellung von Kraftwagen und Kraftwagenteilen	21	3 769	1 141	16 565
30	Sonstiger Fahrzeugbau	10	2 636	760	13 476
31	Herstellung von Möbeln	13	1 708	484	7 179
32	Herstellung von sonstigen Waren	6	.	.	.
33	Reparatur und Installation von Maschinen und Ausrüstungen	47	5 982	1 637	30 691
	Vorleistungsgüterproduzenten und Energie	314	50 964	14 246	288 794
	Investitionsgüterproduzenten	213	29 382	8 989	145 845
	Gebrauchsgüterproduzenten	17	2 566	748	9 784
	Verbrauchsgüterproduzenten	140	25 706	7 280	106 053
<b>B+C</b>	<b>Verarbeitendes Gewerbe sowie Bergbau und Gewinnung von Steinen und Erden insgesamt</b>	<b>684</b>	<b>108 617</b>	<b>31 263</b>	<b>550 478</b>

**im Bergbau und der Gewinnung von Steinen und Erden Sachsen-Anhalts im Zeitraum Januar bis Februar 2012**  
**Wirtschaftszweigen**

Gesamtumsatz					Umsatz aus Eigenerzeugung		Systematik- Nummer der WZ 2008
insgesamt	Inland	Ausland			insgesamt	dar. Ausland	
		insgesamt	Eurozone	Nicht-Eurozone			
1 000 EUR							
<b>92 544</b>	.	.	.	.	<b>73 329</b>	.	<b>B</b>
.	.	.	.	.	.	.	05
.	.	.	.	.	.	.	06
.	.	.	.	.	.	.	08
.	.	.	.	.	.	.	09
<b>5 912 338</b>	.	.	.	.	<b>5 622 944</b>	.	<b>C</b>
984 943	844 546	140 397	76 029	64 368	938 904	139 241	10
105 136	.	.	.	.	84 956	.	11
.	.	.	.	.	.	.	13
64 759	.	.	.	.	62 954	.	16
204 345	105 775	98 570	49 136	49 434	190 744	87 963	17
67 526	.	.	.	.	64 969	.	18
.	.	.	.	.	.	.	19
972 899	533 181	439 718	194 452	245 266	919 150	426 394	20
189 232	110 049	79 183	.	.	101 654	49 350	21
271 686	185 250	86 437	56 147	30 290	266 146	85 419	22
181 389	144 905	36 484	25 381	11 103	166 784	35 107	23
581 989	294 312	287 677	165 535	122 141	579 636	287 268	24
258 281	206 244	52 037	30 310	21 728	251 542	51 660	25
137 086	58 056	79 030	14 766	64 264	117 314	74 439	26
57 445	46 929	10 516	4 283	6 233	56 215	10 250	27
285 985	159 481	126 504	52 314	74 190	279 141	123 911	28
131 299	96 744	34 554	27 841	6 714	130 824	34 484	29
50 714	45 877	4 837	.	.	50 715	4 837	30
64 905	55 162	9 743	8 862	881	60 875	9 743	31
.	.	.	.	.	.	.	32
93 340	85 677	7 663	.	.	92 065	7 281	33
3 904 658	2 696 385	1 208 272	618 655	589 618	3 768 093	1 177 274	
710 839	516 259	194 581	97 525	97 056	694 519	190 485	
78 255	66 873	11 383	10 462	921	72 873	11 383	
1 311 130	1 069 536	241 594	121 375	120 219	1 160 789	209 918	
<b>6 004 883</b>	<b>4 349 053</b>	<b>1 655 829</b>	<b>848 016</b>	<b>807 814</b>	<b>5 696 274</b>	<b>1 589 061</b>	<b>B+C</b>

**1.7 Beschäftigte, Arbeitsstunden, Entgelte und Umsatz in den Betrieben des Verarbeitenden i  
im Zeitraum Januar bis Februar 2012 nach hauptbeteiligten Wirtschaftszweigen**

Systematik- Nummer der WZ 2008	Abschnitt Abteilung Hauptgruppe	Beschäftigte im Monatsdurchschnitt insgesamt		Geleistete Arbeits- stunden	Entgelte
		Anzahl	um %		
<b>B</b>	<b>Bergbau und Gewinnung von Steinen und Erden</b>	<b>32</b>	<b>1,2</b>	<b>-0,3</b>	<b>5,0</b>
05	Kohlenbergbau	.	.	.	.
06	Gewinnung von Erdöl und Erdgas	.	.	.	.
08	Gewinnung v.Steinen u.Erden, sonst.Bergbau	17	2,2	-0,7	6,1
09	Erbringung von Dienstleistungen für den Bergbau und für die Gewinnung von Steinen und Erden	.	.	.	.
<b>C</b>	<b>Verarbeitendes Gewerbe</b>	<b>2 923</b>	<b>2,8</b>	<b>8,8</b>	<b>8,8</b>
10	Herstellung von Nahrungs- und Futtermitteln	294	1,7	3,4	4,5
11	Getränkeherstellung	106	6,1	5,4	3,4
13	Herstellung von Textilien	.	.	.	.
16	Herstellung von Holz-, Flecht-, Korb- und Korkwaren (ohne Möbel)	-148	-9,9	-7,7	-11,1
17	Herstellung von Papier,Pappe und Waren daraus	17	0,7	4,2	4,4
18	Herstellung von Druckerzeugnissen; Vervielfältigung von Ton-, Bild- und Datenträgern	210	14,1	17,9	27,2
19	Kokerei und Mineralölverarbeitung	31	2,6	5,7	4,2
20	Herstellung von chemischen Erzeugnissen	343	3,0	5,3	6,1
21	Herstellung von pharmazeutischen Erzeugnissen	196	5,3	9,4	10,4
22	Herstellung von Gummi-und Kunststoffwaren	292	4,3	10,8	12,7
23	Herstellung von Glas und Glaswaren, Keramik, Verarbeitung von Steinen und Erden	365	6,1	8,4	11,8
24	Metallerzeugung und -bearbeitung	332	5,2	10,6	8,2
25	Herstellung von Metallerzeugnissen	399	4,3	10,0	9,8
26	Herstellung von Datenverarbeitungsgeräten, elektronischen und optischen Erzeugnissen	-459	-9,0	-7,0	15,5
27	Herstellung von elektrischen Ausrüstungen	-3	-0,1	11,8	5,2
28	Maschinenbau	557	5,2	31,2	9,7
29	Herstellung von Kraftwagen und Kraftwagenteilen	252	7,2	10,4	2,9
30	Sonstiger Fahrzeugbau	-135	-4,9	-2,1	20,5
31	Herstellung von Möbeln	-389	-18,6	0,5	3,8
32	Herstellung von sonstigen Waren	.	.	.	.
33	Reparatur und Installation von Maschinen und Ausrüstungen	399	7,1	7,3	11,7
	Vorleistungsgüterproduzenten und Energie	1 175	2,4	6,0	8,4
	Investitionsgüterproduzenten	1 382	4,9	16,6	10,1
	Gebrauchsgüterproduzenten	-619	-19,4	-7,4	-2,1
	Verbrauchsgüterproduzenten	1 017	4,1	6,4	8,5
<b>B+C</b>	<b>Verarbeitendes Gewerbe sowie Bergbau und Gewinnung von Steinen und Erden insgesamt</b>	<b>2 955</b>	<b>2,8</b>	<b>8,6</b>	<b>8,7</b>

**Gewerbes sowie im Bergbau und der Gewinnung von Steinen und Erden Sachsen-Anhalts**  
**- Veränderung gegenüber dem gleichen Vorjahreszeitraum**

Gesamtumsatz					Umsatz aus Eigenerzeugung		Systematik- Nummer der WZ 2008
insgesamt	Inland	Ausland			insgesamt	dar. Ausland	
		insgesamt	Eurozone	Nicht-Eurozone			
um %							
<b>-6,1</b>	.	.	.	.	<b>-11,8</b>	.	<b>B</b>
.	.	.	.	.	.	.	05
.	.	.	.	.	.	.	06
.	.	.	.	.	.	.	08
.	.	.	.	.	.	.	09
<b>2,5</b>	.	.	.	.	<b>3,5</b>	.	<b>C</b>
11,7	11,0	16,1	6,3	30,4	11,6	15,2	10
23,7	.	.	.	.	25,9	.	11
.	.	.	.	.	.	.	13
-15,8	.	.	.	.	-17,4	.	16
2,5	-8,1	17,0	17,7	16,2	1,7	12,8	17
32,9	.	.	.	.	35,4	.	18
.	.	.	.	.	.	.	19
0,2	-0,1	0,5	-7,1	7,5	-	-1,8	20
1,1	-9,8	21,4	.	.	-1,3	19,1	21
7,1	9,0	3,5	5,7	-0,5	7,8	4,1	22
-0,5	1,6	-8,1	-10,5	-2,1	-1,4	-7,4	23
1,8	3,4	0,2	-5,4	9,0	1,9	0,2	24
10,4	12,5	2,9	25,1	-17,6	11,2	4,1	25
-32,2	-37,7	-27,6	-53,8	-16,7	-4,2	66,3	26
8,9	10,5	2,2	-14,8	18,5	8,7	3,2	27
5,4	-1,5	15,6	14,3	16,6	5,2	15,3	28
55,9	50,7	72,7	90,2	25,1	55,8	73,2	29
-30,1	-28,5	-42,8	.	.	-30,1	-42,8	30
12,4	12,2	13,4	15,3	-3,2	11,7	13,4	31
.	.	.	.	.	.	.	32
13,4	16,2	-10,9	.	.	13,5	-12,8	33
-1,6	0,6	-6,2	-14,5	4,4	-0,4	-2,8	
12,4	10,0	19,4	21,6	17,4	12,5	19,7	
-2,8	-1,1	-11,9	-12,5	-5,1	-3,9	-11,5	
10,6	9,7	14,7	13,9	15,4	11,5	12,8	
<b>2,4</b>	<b>3,8</b>	<b>-1,1</b>	<b>-8,1</b>	<b>7,4</b>	<b>3,2</b>	<b>1,3</b>	<b>B+C</b>

**1.8 Ausgewählte Berechnungskennziffern in Betrieben im Verarbeitenden Gewerbe  
nach hauptbeteiligten**

Systematik- Nummer der WZ 2008	Abschnitt Abteilung Hauptgruppe	Beschäftigte je Betrieb	Geleistete Arbeitsstunden je Beschäftigten	Entgelte je geleisteter Arbeitsstunde
		Anzahl	h	EUR
<b>B</b>	<b>Bergbau und Gewinnung von Steinen und Erden</b>	<b>348</b>	<b>131</b>	<b>27</b>
05	Kohlenbergbau	.	.	.
06	Gewinnung von Erdöl und Erdgas	.	.	.
08	Gewinnung v.Steinen u.Erden, sonst.Bergbau	256	138	24
09	Erbringung von Dienstleistungen für den Bergbau und für die Gewinnung von Steinen und Erden	.	.	.
<b>C</b>	<b>Verarbeitendes Gewerbe</b>	<b>157</b>	<b>145</b>	<b>17</b>
10	Herstellung von Nahrungs- und Futtermitteln	174	143	12
11	Getränkeherstellung	230	134	19
13	Herstellung von Textilien	.	.	.
16	Herstellung von Holz-, Flecht-, Korb- und Korkwaren (ohne Möbel)	132	130	17
17	Herstellung von Papier,Pappe und Waren daraus	141	153	17
18	Herstellung von Druckerzeugnissen; Vervielfältigung von bespielten Ton-, Bild- und Datenträgern	106	133	16
19	Kokerei und Mineralölverarbeitung	307	134	27
20	Herstellung von chemischen Erzeugnissen	178	143	23
21	Herstellung von pharmazeutischen Erzeugnissen	433	137	22
22	Herstellung von Gummi-und Kunststoffwaren	139	144	15
23	Herstellung von Glas und Glaswaren, Keramik, Verarbeitung von Steinen und Erden	138	136	18
24	Metallerzeugung und -bearbeitung	215	133	21
25	Herstellung von Metallerzeugnissen	101	146	15
26	Herstellung von Datenverarbeitungsgeräten, elektronischen und optischen Erzeugnissen	242	145	21
27	Herstellung von elektrischen Ausrüstungen	123	138	16
28	Maschinenbau	145	171	15
29	Herstellung von Kraftwagen und Kraftwagenteilen	181	152	14
30	Sonstiger Fahrzeugbau	263	144	19
31	Herstellung von Möbeln	131	144	15
32	Herstellung von sonstigen Waren	.	.	.
33	Reparatur und Installation von Maschinen und Ausrüstungen	127	140	19
	Vorleistungsgüterproduzenten und Energie	162	140	20
	Investitionsgüterproduzenten	138	155	16
	Gebrauchsgüterproduzenten	150	147	13
	Verbrauchsgüterproduzenten	184	142	14
<b>B+C</b>	<b>Verarbeitendes Gewerbe sowie Bergbau und Gewinnung von Steinen und Erden insgesamt</b>	<b>159</b>	<b>144</b>	<b>17</b>

## sowie im Bergbau und der Gewinnung von Steinen und Erden Sachsen-Anhalts im Februar 2012

## Wirtschaftszweigen

Entgelte je Beschäftigten	Gesamtumsatz je Beschäftigten	Umsatz aus Eigenerzeugung je Beschäftigten	Anteile Entgelte an Gesamtumsatz	Anteile Auslandsumsatz an Gesamtumsatz	Umsatz je geleisteter Arbeitsstunde	Systematik-Nummer der WZ 2008
EUR			%		EUR	
<b>3 496</b>	<b>17 547</b>	<b>14 334</b>	<b>20</b>	.	<b>134</b>	<b>B</b>
.	.	.	.	.	.	05
.	.	.	.	.	.	06
3 341	.	.	.	.	.	08
.	.	.	.	.	.	09
<b>2 477</b>	<b>27 755</b>	<b>26 876</b>	<b>9</b>	.	<b>192</b>	<b>C</b>
1 739	28 220	27 177	6	16	197	10
2 488	29 140	28 323	9	.	217	11
.	.	.	.	.	.	13
2 207	24 495	24 642	9	.	188	16
2 645	47 343	44 488	6	51	310	17
2 149	19 374	19 198	11	.	145	18
3 563	.	.	.	.	.	19
3 267	39 851	38 546	8	45	279	20
2 986	25 078	15 930	12	43	183	21
2 131	18 995	18 759	11	32	132	22
2 501	13 700	13 044	18	21	101	23
2 835	44 130	44 215	6	51	332	24
2 249	13 710	13 507	16	19	94	25
2 995	18 998	16 400	16	63	131	26
2 248	10 045	9 943	22	18	73	27
2 606	12 616	12 409	21	41	74	28
2 156	18 170	18 176	12	25	119	29
2 692	6 225	6 225	43	14	43	30
2 118	19 237	18 350	11	15	134	31
.	.	.	.	.	.	32
2 595	8 034	8 033	32	9	57	33
2 774	37 750	36 972	7	32	270	
2 490	12 100	11 945	21	27	78	
1 922	15 656	14 859	12	14	106	
2 040	25 972	23 908	8	20	183	
<b>2 503</b>	<b>27 494</b>	<b>26 562</b>	<b>9</b>	<b>29</b>	<b>190</b>	<b>B+C</b>

**1.9 Auslandsumsatz nach Euro- und Nicht-Eurozone in Betrieben des Verarbeitenden Gewerbes sowie im Bergbau und der Gewinnung von Steinen und Erden Sachsen-Anhalts im Februar 2012 nach hauptbeteiligten Wirtschaftszweigen  
- Veränderung gegenüber dem Vorjahresmonat**

Systematik- Nummer der WZ 2008	Abschnitt Abteilung Hauptgruppe	Auslandsumsatz		
		Insgesamt	Eurozone	Nicht-Eurozone
		um %		
<b>B</b>	<b>Bergbau und Gewinnung von Steinen und Erden</b>	.	.	.
05	Kohlenbergbau	.	.	.
06	Gewinnung von Erdöl und Erdgas	.	.	.
08	Gewinnung v.Steinen u.Erden, sonst.Bergbau	.	.	.
09	Erbringung von Dienstleistungen für den Bergbau und Gewinnung von Steinen und Erden	.	.	.
<b>C</b>	<b>Verarbeitendes Gewerbe</b>	.	.	.
10	Herstellung von Nahrungs- und Futtermitteln	20,4	18,1	23,7
11	Getränkeherstellung	.	.	.
13	Herstellung von Textilien	.	.	.
16	Herstellung von Holz-, Flecht-, Korb- und Korkwaren (ohne Möbel)	.	.	.
17	Herstellung von Papier,Pappe und Waren daraus	40,8	37,9	43,4
18	Herstellung von Druckerzeugnissen; Vervielfältigung von bespielten Ton-, Bild- und Datenträgern	.	.	.
19	Kokerei und Mineralölverarbeitung	.	.	.
20	Herstellung von chemischen Erzeugnissen	-2,1	-16,9	12,5
21	Herstellung von pharmazeutischen Erzeugnissen	16,1	.	.
22	Herstellung von Gummi-und Kunststoffwaren	3,3	-0,9	11,8
23	Herstellung von Glas und Glaswaren, Keramik, Verarbeitung von Steinen und Erden	-13,1	-13,4	-12,5
24	Metallerzeugung und -bearbeitung	-1,0	-3,1	2,3
25	Herstellung von Metallerzeugnissen	18,6	40,4	-6,6
26	Herstellung von Datenverarbeitungsgeräten, elektronischen und optischen Erzeugnissen	0,9	-57,5	33,4
27	Herstellung von elektrischen Ausrüstungen	-13,1	-30,1	1,4
28	Maschinenbau	-6,7	6,3	-15,3
29	Herstellung von Kraftwagen und Kraftwagenteilen	54,4	79,3	-7,1
30	Sonstiger Fahrzeugbau	-47,2	.	.
31	Herstellung von Möbeln	14,6	17,7	-6,6
32	Herstellung von sonstigen Waren	.	.	.
33	Reparatur und Installation von Maschinen und Ausrüstungen	6,0	.	.
	Vorleistungsgüterproduzenten und Energie	-0,4	-11,8	14,3
	Investitionsgüterproduzenten	2,2	16,9	-10,5
	Gebrauchsgüterproduzenten	-12,0	-11,9	-12,6
	Verbrauchsgüterproduzenten	15,2	21,9	8,5
<b>B+C</b>	<b>Verarbeitendes Gewerbe sowie Bergbau und Gewinnung von Steinen und Erden insgesamt</b>	<b>1,9</b>	<b>-4,9</b>	<b>10,2</b>



## **Ergebnisse nach Kreisen**

## 2. Betriebe im Verarbeitenden Gewerbe sowie im Bergbau und der Gewinnung von Steinen und Erden

Lfd. Nr.	Kreisfreie Stadt Landkreis Land	Betriebe	Beschäftigte insgesamt	Geleistete Arbeitsstunden	Entgelte
		Anzahl		1 000	1 000 EUR
1	Dessau-Roßlau, Stadt	23	4 528	632	12 016
2	Halle (Saale), Stadt	22	3 139	437	8 582
3	Magdeburg, Stadt	41	6 276	885	15 767
4	Altmarkkreis Salzwedel	25	4 438	633	10 293
5	Anhalt-Bitterfeld	76	13 120	1 889	35 004
6	Börde	67	12 677	1 787	32 889
7	Burgenlandkreis	56	8 804	1 188	21 284
8	Harz	76	11 247	1 561	28 586
9	Jerichower Land	37	3 978	602	9 205
10	Mansfeld-Südharz	40	5 954	823	12 867
11	Saalekreis	67	10 938	1 557	31 323
12	Salzlandkreis	82	12 288	1 786	29 481
13	Stendal	22	4 088	580	8 191
14	Wittenberg	50	7 108	1 330	16 311
<b>15</b>	<b>Sachsen-Anhalt</b>	<b>684</b>	<b>108 583</b>	<b>15 690</b>	<b>271 799</b>

## Sachsen-Anhalts im Februar 2012 nach kreisfreien Städten und Landkreisen

Gesamtumsatz					Lfd. Nr.
insgesamt	Inland	Ausland			
		insgesamt	Eurozone	Nicht-Eurozone	
1 000 EUR					
35 717	25 716	10 002	.	.	1
38 563	24 875	13 688	.	.	2
94 402	75 739	18 662	9 265	9 398	3
67 046	50 930	16 116	8 715	7 401	4
255 818	147 137	108 681	46 272	62 409	5
303 535	174 390	129 145	54 273	74 872	6
302 715	254 730	47 985	26 371	21 614	7
207 433	143 830	63 603	32 689	30 914	8
85 034	69 209	15 825	7 524	8 301	9
171 148	77 032	94 116	59 732	34 383	10
820 192	653 659	166 534	92 285	74 249	11
273 601	193 604	79 998	42 094	37 904	12
86 073	59 535	26 538	.	.	13
244 053	180 052	64 002	30 976	33 025	14
<b>2 985 332</b>	<b>2 130 438</b>	<b>854 894</b>	<b>434 823</b>	<b>420 071</b>	<b>15</b>

## Veröffentlichungen <sup>1)</sup> im Statistischen Landesamt Sachsen-Anhalt

Im Monat Juni 2012 erschienen:

Bestell-Nr.	Kennziffer/ Periodizität	Titel	Preis (in EUR)
1 Z 0 03	Z	Statistisches Monatsheft 6/12	5,50
2 V 0 01 <sup>2)</sup>	V	Amtliches Verzeichnis der Landesbehörden - Stand: 01.06.2012 -	5,50
3 B 1 01	B I - j/11	Allgemeinbildende Schulen - Schuljahr 2011/12 - Schuljahresanfangsstatistik	16,00
3 C 3 05	C III - m-3/12	Schlachtungen und Geflügel - März 2012 -	1,50
3 C 3 05	C III - m-4/12	Schlachtungen und Geflügel - April 2012 -	1,50
3 C 4 22	C IV - 3j/10	Landwirtschaftszählung 2010 - Teil 5 Arbeitskräfte in landwirtschaftlichen Betrieben nach Rechtsformen und sozial- ökonomischen Betriebstypen, ökologischer Landbau - Teil Arbeitskräfte	10,00
3 E 1 09	E I - vj-4/11	Produktion ausgewählter Erzeugnisse im Verarbeitenden Gewerbe sowie im Bergbau und der Gewinnung von Steinen und Erden - IV. Quartal 2011; Jahr 2011 -	3,00
3 E 2 01	E II - m-2/12	Umsatz, Tätige Personen, Auftragseingang und Auftragsbestand im Baugewerbe Februar 2012	2,50
3 E 2 01	E II, E III - m-3/12	Umsatz, Tätige Personen, Auftragseingang und Auftragsbestand im Baugewerbe März 2012	2,50
3 E 4 04	E IV - j/09	Beschäftigte, Umsatz und Investitionen der Unternehmen in den Bereichen Energie, Wasser, Abfall und Umwelt - 2009 -	4,00
3 F 2 01	F II - vj-1/12	Baugenehmigungen und Baufertigstellungen im Wohn- und Nichtwohnbau März 2012	2,50
3 H 1 01	H I - m-1/12	Straßenverkehrsunfälle - Januar 2012 - Vorläufige Ergebnisse	6,00
3 H 2 01	H II - m-1/12	Binnenschifffahrt - Januar 2012 -	4,00

1) Veröffentlichung als PDF-Datei kostenfrei erhältlich - bei Bestellung bitte die erste Stelle der Bestellnummer durch eine „6“ ersetzen

2) Veröffentlichung nicht als PDF-Datei erhältlich.