

STATISTISCHE BERICHTE

L IV
j/09

Bestellnummer:
3L401



Öffentliche Finanzen, Personal, Steuern

Die Umsätze und ihre Besteuerung

Ergebnisse 2009



SACHSEN-ANHALT

Statistisches Landesamt

Herausgabemonat: September 2011

Zu beziehen durch das
Statistische Landesamt Sachsen-Anhalt
Dezernat Öffentlichkeitsarbeit
Postfach 20 11 56
06012 Halle (Saale)

Preis: 15,00 EUR (kostenfrei als PDF-Datei verfügbar – Bestellnummer: 6L401)

Inhaltliche Verantwortung:

Dezernat: Steuern, Kommunale Finanzaufweisungen
Frau Hellmich
Telefon: 0345 2318-204

Auskünfte erhalten Sie unter:

Telefon: 0345 2318-777

Telefon: 0345 2318-715

Telefon: 0345 2318-716

Telefax: 0345 2318-913

Internet: <http://www.statistik.sachsen-anhalt.de>

E-Mail: info@stala.mi.sachsen-anhalt.de

Vertrieb:

Telefon: 0345 2318-718

E-Mail: shop@stala.mi.sachsen-anhalt.de

Druck: Statistisches Landesamt Sachsen-Anhalt

© Statistisches Landesamt Sachsen-Anhalt, Halle (Saale), 2011

Auszugsweise Vervielfältigung und Verbreitung mit Quellenangabe gestattet.

Bibliothek und Besucherdienst (Merseburger Straße 2):

Montag bis Donnerstag: 9.00 Uhr bis 15.30 Uhr
Freitag: 9.00 Uhr bis 13.00 Uhr } möglichst nach Vereinbarung

Telefon: 0345 2318-714

E-Mail: bibliothek@stala.mi.sachsen-anhalt.de

Statistischer Bericht

Die Umsätze und ihre Besteuerung

Ergebnisse 2009

Land Sachsen-Anhalt

Inhaltsverzeichnis

	Seite
Zeichenerklärung, Abkürzungen	4
<u>Textteil</u>	
Vorbemerkungen	5
1.1 Allgemeine Erläuterungen	5
1.2 Gesetzliche Grundlagen und methodische Hinweise	5
1.3 Wesentliche Änderungen des Umsatzsteuerrechts 2009	6
1.4 Begriffserklärungen	6
2. Ergebnisse	8
Graphische Darstellungen	9
<u>Tabellenteil</u>	
Gesamtübersicht	12
1. Umsatzsteuerpflichtige, deren steuerbarer Umsatz und Umsatzsteuer-Vorauszahlung 2009 nach Wirtschaftszweigen	15
2. Umsatzsteuerpflichtige und deren Lieferungen und Leistungen 2009 nach Umsatzgrößenklassen und Wirtschaftszweigen	36
3. Umsatzsteuerpflichtige und deren Lieferungen und Leistungen 2009 nach Rechtsformen und Wirtschaftszweigen	74
4. Umsatzsteuerpflichtige und deren Lieferungen und Leistungen 2009 nach der Besteuerung der Umsätze und Wirtschaftszweigen	104
5. Umsatzsteuerpflichtige und Lieferungen und Leistungen 2009 in den kreisfreien Städten und Landkreisen nach Wirtschaftsabschnitten	122
6. Umsatzsteuerpflichtige, deren steuerbarer Umsatz und Umsatzsteuer-Vorauszahlung 2009 in regionaler Gliederung	125
<u>Anhang</u>	
- Vordruck zur Umsatzsteuervoranmeldung 2009	
- Anleitung zur Umsatzsteuer-Voranmeldung 2009	
- Vordruck zum Antrag auf Dauerfristverlängerung und Anmeldung der Sondervorauszahlung 2009	
- Anleitung	
zum Antrag auf Dauerfristverlängerung /	
zur Anmeldung der Sondervorauszahlung 2009	

Zeichenerklärung

- . = Zahlenwert unbekannt oder geheimzuhalten
- = keine Werte vorhanden
- 0 = weniger als die Hälfte von 1 in der letzten besetzten Stelle, jedoch mehr als nichts
- x = Tabellenfach gesperrt, weil Aussage nicht sinnvoll

Abkürzungen

- a. = aus
- Abs. = Absatz
- AG = Aktiengesellschaft
- AO = Abgabenordnung
- a.n.g. = anderweitig nicht genannt
- BgA = Betrieb gewerblicher Art
- BGBI. = Bundesgesetzblatt
- BStatG = Bundesstatistikgesetz
- dar. = darunter
- dgl. = dergleichen
- DV = Datenverarbeitung
- EBM-Waren = Eisen-, Blech- und Metallwaren
- EG = Europäische Gemeinschaft
- EGKS = Europäische Gemeinschaft für Kohle und Stahl
- Eh.m. = Einzelhandel mit
- Erbrg.v. = Erbringung von
- EWG = Erwerbs- und Wirtschaftsgenossenschaften
- Gew.v. = Gewinnung von
- Gh.m. = Großhandel mit
- GKZ = Gewerkekennzahl
- GmbH = Gesellschaft mit beschränkter Haftung
- HBeglG = Haushaltsbegleitgesetz
- H.v. = Herstellung von
- i.B. = im Bereich
- i.d. = in der
- i.d.F. = in der Fassung
- KG = Kommanditgesellschaft
- KStG = Körperschaftsteuergesetz
- Mill. = Million
- Mrd. = Milliarde
- NE = Nicht Eisen
- o.a.S. = ohne ausgeprägten Schwerpunkt
- oh. = ohne
- OHG = Offene Handelsgesellschaft
- Rev. = Revision
- selbst. = selbständig
- sonst. = sonstige
- u. = und
- u.a. = unter anderem
- u.Ä. = und Ähnlichem
- UStG = Umsatzsteuergesetz
- übw. = überwiegend
- Verm.v. = Vermietung von
- Vh.m. = Versandhandel mit
- V.v. = Vermittlung von

Vorbemerkungen

1.1. Allgemeine Erläuterungen

Der vorliegende Bericht enthält die Ergebnisse der Umsatzsteuerstatistik 2009 des Landes Sachsen-Anhalt.

Die Umsatzsteuerstatistik gewährleistet neben Informationen über steuerliche Tatbestände vor allem einen Einblick in die Wirtschaftsstruktur. Sie stellt insbesondere die Anzahl der Umsatzsteuerpflichtigen, die steuerbaren Umsätze und die Umsatzsteuer-Vorauszahlungen in der Gliederung nach Wirtschaftszweigen, Regionen, Umsatzgrößenklassen und Rechtsformen dar. Dabei bildet sie wie keine andere Statistik die Unternehmen über alle Wirtschaftsbereiche ab.

Aus der Beobachtung der Struktur und Wirkungsweise der Umsätze ergeben sich wertvolle Informationen für Steuerschätzungen, Haushaltsplanungen und allgemeine Wirtschaftspolitik des Bundes und der Länder. Die Umsatzsteuerstatistik ist eine wichtige Datenbasis für die Erstellung volkswirtschaftlicher Gesamtrechnungen und die Berechnung der an die Europäische Union abzuführenden Mittel.

Die Aufbereitung der Ergebnisse der Umsatzsteuerstatistik 2009 erfolgt erstmals nach der neuen Klassifikation der Wirtschaftszweige Ausgabe 2008 (WZ 2008), die auf der statistischen Systematik der Wirtschaftszweige in der Europäischen Gemeinschaft (NACE Rev. 2) aufbaut und in ihrer nationalen Fassung in der Tiefengliederung für die Steuerstatistiken (GKZ 2008) verwendet wird.

Jedes Unternehmen wird mit seinen gesamten Umsätzen einer Unterklasse der WZ 2008 zugeordnet, zu der ihre Haupttätigkeit gehört. Die Haupttätigkeit eines Unternehmens ist die Tätigkeit, die den größten Beitrag zur wirtschaftlichen Wertschöpfung dieser Einheit leistet. Die WZ 2008 unterscheidet sich sowohl in struktureller als auch methodischer Art wesentlich von ihrer Vorgängerversion, der WZ 2003, so dass die Vergleichbarkeit zu Vorjahren nicht uneingeschränkt gegeben ist. Nur für etwa 60 Prozent der Gewerkekennzahlen war ein direkter Umstieg möglich. Wo dies nicht möglich war hat die Finanzverwaltung für den überwiegenden Teil der Fälle durch individuelle Klärung eine Zuordnung vorgenommen.

Seit 1994 unterliegen die Ergebnisse der Umsatzsteuerstatistik den Regelungen im Rahmen des EG-Binnenmarktes. Danach umfasst der steuerbare Umsatz nicht nur die Lieferungen und sonstigen Leistungen der inländi-

schen Umsatzsteuerpflichtigen, sondern zusätzlich die innergemeinschaftlichen Erwerbe. Der innergemeinschaftliche Erwerb tritt als neuer steuerbarer Vorgang an die Stelle der Einfuhr bei Warenbewegungen innerhalb der EG. Die Umsatzsteuerbelastung erfolgt nicht mehr beim Grenzübertritt als Einfuhrumsatzsteuer, sondern ist vom Erwerber im Bestimmungsland zu entrichten.

Alle regionalen Auswertungen basieren auf dem Gebietsstand vom 31.07.2010 (11 Landkreise, 3 Kreisfreie Städte, 342 kreisangehörige Städte und Gemeinden).

1.2. Gesetzliche Grundlagen und methodische Hinweise

Die Umsatzsteuerstatistik wird entsprechend der Neufassung des Gesetzes über die Steuerstatistiken (Artikel 35 des Jahressteuergesetzes 1996 vom 11. Oktober 1995, BGBl. I S. 1250, 1409), zuletzt geändert durch Artikel 15 des Gesetzes vom 8. Dezember 2010 (BGBl. I S. 1768) seit dem Jahre 1996 als jährliche Statistik durchgeführt.

Gesetzliche Grundlage für die Besteuerung der Umsätze für das Kalenderjahr 2008 war das Umsatzsteuergesetz (UStG) i.d.F. der Bekanntmachung vom 21. Februar 2005 (BGBl. I S. 386) und die Umsatzsteuerdurchführungsverordnung (UStDV) vom 21. Februar 2005 (BGBl. I S. 434) sowie die dazu jeweils ergangenen Änderungen und Verwaltungsvorschriften.

Als Erhebungsgrundlagen für die Umsatzsteuerstatistik standen ausschließlich maschinelle Datenträger der Finanzverwaltung Sachsen-Anhalts mit anonymisierten Angaben aus dem automatisierten Umsatzsteuer-Voranmeldungs- und -Vorauszahlungsverfahren (UVV) zur Verfügung. Diese Statistik ist somit eine sog. Sekundärstatistik, die die im Verwaltungsvollzug anfallenden Angaben auswertet und damit an steuerrechtliche Tatbestände gebunden ist.

Zur Umsatzsteuer-Voranmeldung bzw. Festsetzung der Umsatzsteuer-Vorauszahlung dienen amtliche Vordrucke (siehe Anhang), die die statistikrelevanten Daten enthalten, das sind u.a.:

- die steuerfreien und steuerpflichtigen Umsätze,
- die Umsatzsteuer vor Abzug der Vorsteuer,
- die zulässigen Kürzungsbeträge,
- die abzugsfähigen Vorsteuern,
- die errechnete Umsatzsteuer-Vorauszahlung.

Daneben werden für die Statistik aus dem Grundinformationsdienst der Finanzverwaltung u.a. die Kennziffern für die Wirtschaftszweige,

Rechtsformen sowie die Gemeindeschlüsselnummern übernommen.

Die Umsatzsteuerstatistik erfasst nicht alle tätigen Unternehmen, sondern jene, die für ein Erhebungsjahr vierteljährliche oder monatliche Umsatzsteuer-Voranmeldungen abgegeben haben, deren steuerbare Jahresumsätze (zuzüglich Umsatzsteuer) mehr als 17 500 EUR betragen und deren Hauptsitz sich in Sachsen-Anhalt befindet.

Nicht einbezogen werden die Kleinunternehmer, die die Jahresumsatzgrenze unterschreiten (§ 19 UStG) und die sog. Jahreszahler, d.h. die Unternehmen, die von der Abgabe der Umsatzsteuer-Voranmeldung befreit sind, weil die auf die Umsätze des Vorjahres zu entrichtende Steuer weniger als 1 000 EUR betrug (§ 18 UStG). Daneben werden in der Umsatzsteuerstatistik auch Unternehmen mit ausschließlich steuerfreien Umsätzen ohne Vorsteuerabzug nach § 4 Nr. 8 ff. UStG nicht nachgewiesen, wie z.B. des steuerfreien freiberuflichen Gesundheitswesens, Versicherungsvertreter oder kulturelle Einrichtungen des Bundes, der Länder und der Kommunen wie Theater, zoologische Gärten, Büchereien u.Ä. Wegen unvollständiger Angaben der Steuerpflichtigen kann es zudem beim Nachweis steuerfreier Umsätze zu Erfassungslücken kommen. Ferner bleiben diejenigen land- und forstwirtschaftlichen Betriebe unberücksichtigt, für die keine Steuerlast entsteht, weil die Vorsteuerbeträge in gleicher Höhe wie die Umsatzsteuer festgelegt werden.

Banken und Versicherungen werden nur mit ihren steuerpflichtigen Umsätzen und ihren steuerfreien Umsätzen mit Vorsteuerabzug erfasst, steuerfreie Umsätze ohne Vorsteuerabzug bleiben unberücksichtigt.

Die Einzeldaten der Umsatzsteuerstatistik unterliegen dem Steuer- (§ 30 AO) und Statistikgeheimnis (§ 16 BStatG). Zu dessen Wahrung sind Ergebnisse in den Tabellen geheim gehalten (primäre Geheimhaltung). Um zu vermeiden, dass gesperrte Felder durch Differenzrechnung ermittelt werden können, wurden zusätzliche Ergebnisfelder geheim gehalten (sekundäre Geheimhaltung).

1.3. Wesentliche Änderungen des Umsatzsteuerrechts 2009

Durch das Steuerbürokratieabbaugesetz (SteuBAG) vom 20.12.2008 (BGBl. I S.2850) sind die Betragsgrenzen für das Besteuerungsverfahren geändert worden. Gemäß § 18 Abs. 2 Satz 3 UStG kann das Finanzamt den Unternehmer von der Abgabe der Umsatzsteuer-Voranmeldung befreien, wenn die Steuer im vorangegangenen Kalenderjahr ei-

nen bestimmten Betrag nicht übersteigt. Dieser Betrag wurde von bisher 512 EUR auf 1 000 EUR angehoben. In Folge dessen ist der Erhebungsbereich der Umsatzsteuerstatistik betroffen mit entsprechenden Auswirkungen auf die nachgewiesene Anzahl der Unternehmen sowie das Volumen der Wertmerkmale.

Gemäß § 18 Abs. 2 Satz 1 UStG ist grundsätzlich das Kalendervierteljahr Voranmeldungszeitraum für die Abgabe der Umsatzsteuer-Voranmeldung und die Entrichtung der Umsatzsteuer-Vorauszahlung. Dieser Zeitraum ist für jene Unternehmen auf den Kalendermonat verkürzt, deren Steuer im vorangegangenen Kalenderjahr 6 136 EUR und ab 2009 den Betrag von 7 500 EUR übersteigt (§ 18 Abs. 2 Satz 2 UStG).

1.4. Begriffserklärungen

Steuerpflichtige

Steuerpflichtig im Sinne des § 2 Abs. 1 UStG ist der Unternehmer. Gemäß dieser Vorschrift ist Unternehmer, wer eine gewerbliche oder berufliche Tätigkeit selbständig, nachhaltig zur Erzielung von Einnahmen ausübt, auch wenn diese nicht auf die Erzielung von Gewinn ausgerichtet ist. Das Unternehmen umfasst die gesamte gewerbliche und berufliche Tätigkeit des Unternehmens. Gehören zu einem Unternehmen mehrere Betriebe, bilden diese umsatzsteuerrechtlich eine Einheit und werden von dem Finanzamt erfasst, von dessen Bezirk aus der Unternehmer sein Unternehmen hauptsächlich oder ausschließlich betreibt.

Die Körperschaften des öffentlichen Rechts sind nur im Rahmen ihrer Betriebe gewerblicher Art und ihrer land- und forstwirtschaftlichen Betriebe gewerblich oder beruflich tätig (§ 2 Abs. 3 UStG).

Wie Betriebe eines Unternehmens sind auch juristische Personen des privaten Rechts umsatzsteuerlich dann nicht selbständig (§ 2 Abs. 2 Nr. 2 UStG), wenn sie nach dem Gesamtbild der tatsächlichen Verhältnisse finanziell, wirtschaftlich und organisatorisch in ein Unternehmen eingegliedert sind (Organverhältnis). Die Umsätze der unselbständigen Organengesellschaften werden dem Organträger, der die Umsatzsteuer schuldet, zugerechnet.

Steuerbarer Umsatz

Der Umsatzsteuer unterliegen nach § 1 Abs. 1 UStG die folgenden 3 Arten *steuerbarer Umsätze*:

1. die Lieferungen und sonstigen Leistungen, die ein Unternehmer im Inland gegen Entgelt im Rahmen seines Unternehmens ausführt,

2. die Einfuhr von Gegenständen aus dem Drittlandsgebiet in das Inland (Einfuhrumsatzsteuer),
3. der innergemeinschaftliche Erwerb im Inland gegen Entgelt.

Die Einfuhrumsätze, die der Einfuhrumsatzsteuer unterliegen, sind nicht Gegenstand der Umsatzsteuerstatistik. Daher werden Unternehmen mit Einfuhrumsätzen statistisch nicht mit dem tatsächlich erwirtschafteten Umsatzvolumen nachgewiesen.

Somit umfasst der *steuerbare Umsatz* sowohl die Lieferungen und sonstigen Leistungen als auch die innergemeinschaftlichen Erwerbe.

Die steuerbaren Umsätze sind grundsätzlich *steuerpflichtig*, sofern sie nicht nach §§ 4 und 4 b UStG unter die zahlreichen Befreiungsvorschriften fallen.

Steuerfreie Umsätze lassen sich zudem nach § 15 UStG in Umsätze mit Vorsteuerabzug (z.B. Ausfuhrlieferungen) und ohne Vorsteuerabzug (z.B. Versicherungsumsätze, Umsätze der Heilberufe, Vermietung und Verpachtung von Grundstücken) unterteilen. Unter bestimmten Voraussetzungen (§ 9 UStG) kann der Unternehmer auf die Steuerbefreiungen verzichten und einen eigentlich steuerfreien wie einen steuerpflichtigen Umsatz behandeln.

Lieferungen liegen gemäß § 3 Abs. 1 UStG vor, wenn ein Unternehmer einem Abnehmer die Verfügungsmacht an einem Gegenstand verschafft.

Sonstige Leistungen sind nach § 3 Abs. 9 UStG alle Leistungen, die keine Lieferungen sind, wie z.B. Leistungen der Freiberufler (Beratung), Vermietungs- und Vermittlungsleistungen.

Ein *innergemeinschaftlicher Erwerb* ergibt sich nach § 1a UStG, wenn es sich um die Lieferung eines Gegenstandes aus dem Gebiet eines EG-Mitgliedstaates in das Gebiet eines anderen Mitgliedstaates handelt (Gemeinschaftsgebiet). Der innergemeinschaftliche Erwerb wird im Bestimmungsland steuerpflichtig, d.h. Steuerschuldner ist der Erwerber.

Steuersätze

Für die steuerpflichtigen Umsätze gilt der seit dem 1. Januar 2007 angewandte *Regelsteuersatz* von 19 % (§ 12 Abs. 1 UStG).

Für Umsätze nach § 12 Abs. 2 UStG gilt der *ermäßigte Steuersatz* von 7 %.

Darunter fallen vor allem:

- Lieferungen, Einfuhr und innergemeinschaftliche Erwerbe vorwiegend von Lebensmitteln,
- Aufzucht und Halten von Vieh,
- bestimmte Leistungen kultureller Art,
- Leistungen gemeinnütziger, mildtätiger oder kirchlicher Zwecke,
- Personenbeförderungen mit bestimmten Beförderungsmitteln.

Neben den allgemeinen Durchschnittssätzen (§§ 23, 23 a UStG) für nicht buchführungspflichtige Unternehmer sind für die im Rahmen eines land- und forstwirtschaftlichen Betriebes ausgeführten Umsätze *Durchschnittssätze* nach § 24 UStG maßgebend, dabei werden die Umsatzsteuer und die Vorsteuer pauschal festgesetzt. Allerdings besteht die Möglichkeit, zur Regelbesteuerung zu optieren.

Vorsteuerabzug

Gemäß § 15 Abs. 1 UStG ist der Unternehmer berechtigt, von seiner Steuerschuld diejenigen Umsatzsteuerbeträge abzusetzen, die ihm andere Unternehmen für getätigte Lieferungen und Leistungen gesondert in Rechnung gestellt haben. Dieser Vorsteuerabzug bewirkt, dass auf jeder Umsatzstufe jeweils nur der Nettoumsatz steuerlich erfasst und demnach nur der „Mehrwert“ besteuert wird.

Als abziehbare Vorsteuerbeträge gelten u.a.:

- in Rechnungen gesondert ausgewiesene Steuern für Lieferungen oder sonstige Leistungen, die von anderen Unternehmen für das eigene Unternehmen ausgeführt worden sind,
- die entrichtete Einfuhrumsatzsteuer für Gegenstände, die der Unternehmer für sein Unternehmen in das Inland einführt,
- die Steuern für den innergemeinschaftlichen Erwerb von Gegenständen für sein Unternehmen.

Vom Vorsteuerabzug ausgeschlossen sind nach § 15 Abs. 2 UStG u.a. Steuerbeträge für Lieferungen, die Einfuhr und den innergemeinschaftlichen Erwerb von Gegenständen sowie für die sonstigen Leistungen, die der Unternehmer zur Ausführung hauptsächlich steuerfreier Umsätze verwendet.

Umsatzsteuer-Vorauszahlung

Die Umsatzsteuer-Vorauszahlung hat der Unternehmer nach Ablauf des vierteljährlichen oder monatlichen Voranmeldungszeitraumes in seiner Voranmeldung selbst zu ermitteln. Sie ergibt sich durch Anwendung der entsprechenden Steuersätze auf die steuerpflichtigen Umsätze, vermindert um die abziehbare Vorsteuer, die Steuer, die der Abnehmer bzw. Leistungsempfänger (§§ 6a Abs. 4 und 13b UStG) schuldet sowie der festgesetzten Sondervorauszahlung als Zahllast oder Steuererstattungsanspruch gegenüber dem Finanzamt.

2. Ergebnisse

Die Ergebnisse der Umsatzsteuerstatistik für das Jahr 2009 waren stark durch die Wirtschaftskrise geprägt. Die getätigten Umsätze sanken innerhalb eines Jahres um 5,9 Milliarden EUR, so stark wie nie zuvor. Mit zusammen 56,2 Milliarden EUR fielen Sachsen-Anhalts Unternehmen in etwa auf das Umsatzniveau von 2007 zurück. Im Vergleich zum Vorberichtszeitraum haben sich die Umsätze um 9,6 % verringert, d.h. ebenso stark wie im Bundesdurchschnitt.

66 702 steuerpflichtige Unternehmen wurden erfasst und damit 1 737 bzw. 2,5 % weniger als 2008. Der Rückgang der Anzahl der Unternehmen insgesamt ist zu einem beträchtlichen Teil auf die Anhebung der Betragsgrenze für das Umsatzsteuer-Voranmeldungsverfahren zurückzuführen. Der Einfluss dieser Regelung auf das nachgewiesene Umsatzvolumen war mit deutlich unter 1 % hingegen unerheblich.

Neben den Lieferungen und Leistungen wurden durch innergemeinschaftliche Erwerbe weitere 3,0 Milliarden EUR steuerbarer Umsatz erzielt. Das entsprach einem Rückgang um rd. 1 Milliarde EUR bzw. 26,0 %.

Der allgemeine Umsatzrückgang führte zu Verschiebungen der Zuordnung der Unternehmen beim Ausweis nach Umsatzgrößenklassen. Die Umsatzentwicklung zeigte sich in den Größenklassen bis unter 5 Millionen EUR zwischen 97 und 99 % relativ ausgeglichen. Deutlich mehr Bewegung war in den oberen Größenklassen festzustellen.

Den höchsten Rückgang um fast 15 % zum Vorjahr hatten die Unternehmen mit jährlichen Umsätzen von 100 Millionen EUR und mehr. Diese Gruppe von 46 Unternehmen erwirtschaftete fast 28 % aller Umsätze im Land (2008 = 31 %) und beeinflusste mit 3,7 Milliarden EUR weniger Umsatz als im Vorjahr die Gesamtentwicklung in Sachsen-Anhalt maßgeblich.

Einen ebenfalls hohen Rückgang mussten auch die Unternehmen mit einem Jahresum-

satz zwischen 25 und 50 Millionen EUR verbuchen.

Von den gemeldeten steuerbaren Umsätzen aus Lieferungen und Leistungen waren im Jahr 2009 insgesamt 6,8 Milliarden EUR steuerfrei. Darunter entfielen 4,8 Milliarden EUR auf die steuerfreien Lieferungen und Leistungen mit Vorsteuerabzug, dem steuerlichen Begriff für die Exportaktivitäten. Verglichen mit 2008 nahm das Ausfuhrvolumen, das zu rd. 90 % im Verarbeitenden Gewerbe erwirtschaftet wird um mehr als ein Drittel ab. Der Anteil an den Lieferungen und Leistungen insgesamt sank um 3,5 Prozentpunkte auf 8,6 %.

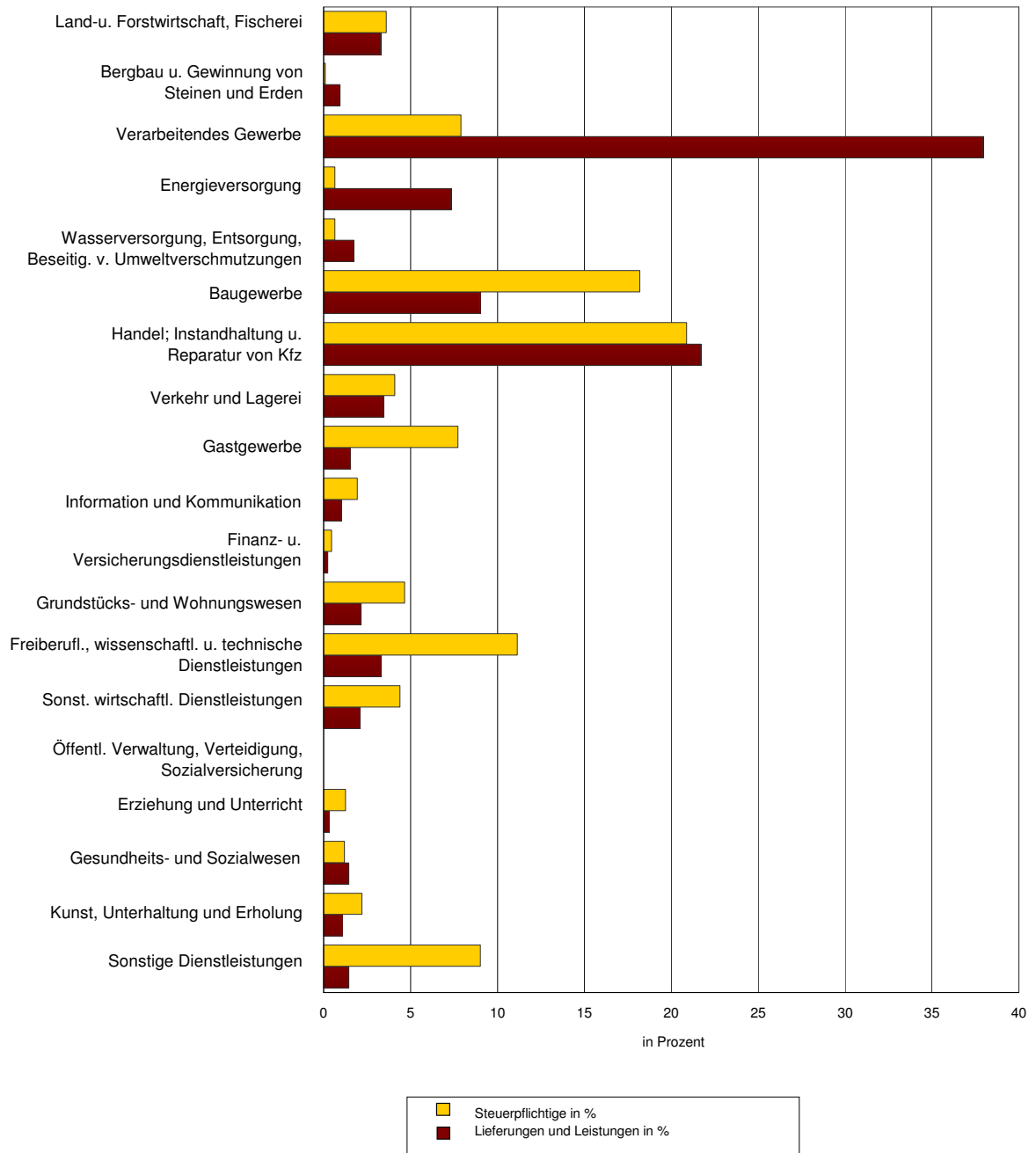
Die Umsatzsteuer vor Abzug der Vorsteuer betrug 2009 insgesamt 9,1 Milliarden EUR. Gegenüber dem Vorjahr bedeutet das eine Abnahme um 0,7 Milliarden EUR bzw. 7,6 %. Da gleichzeitig deutlich weniger Vorsteuern in Abzug gebracht worden sind als 2008, verblieben 1,7 Milliarden EUR Umsatzsteuern als Vorauszahlung an den Fiskus (+ 10,3 % gegenüber 2008).

Rund 38 % der Gesamtumsätze wurden in Unternehmen des Verarbeitenden Gewerbes erwirtschaftet. Mit gut einem Fünftel aller Umsätze im Land folgte der Handel als zweitstärkster Wirtschaftsbereich.

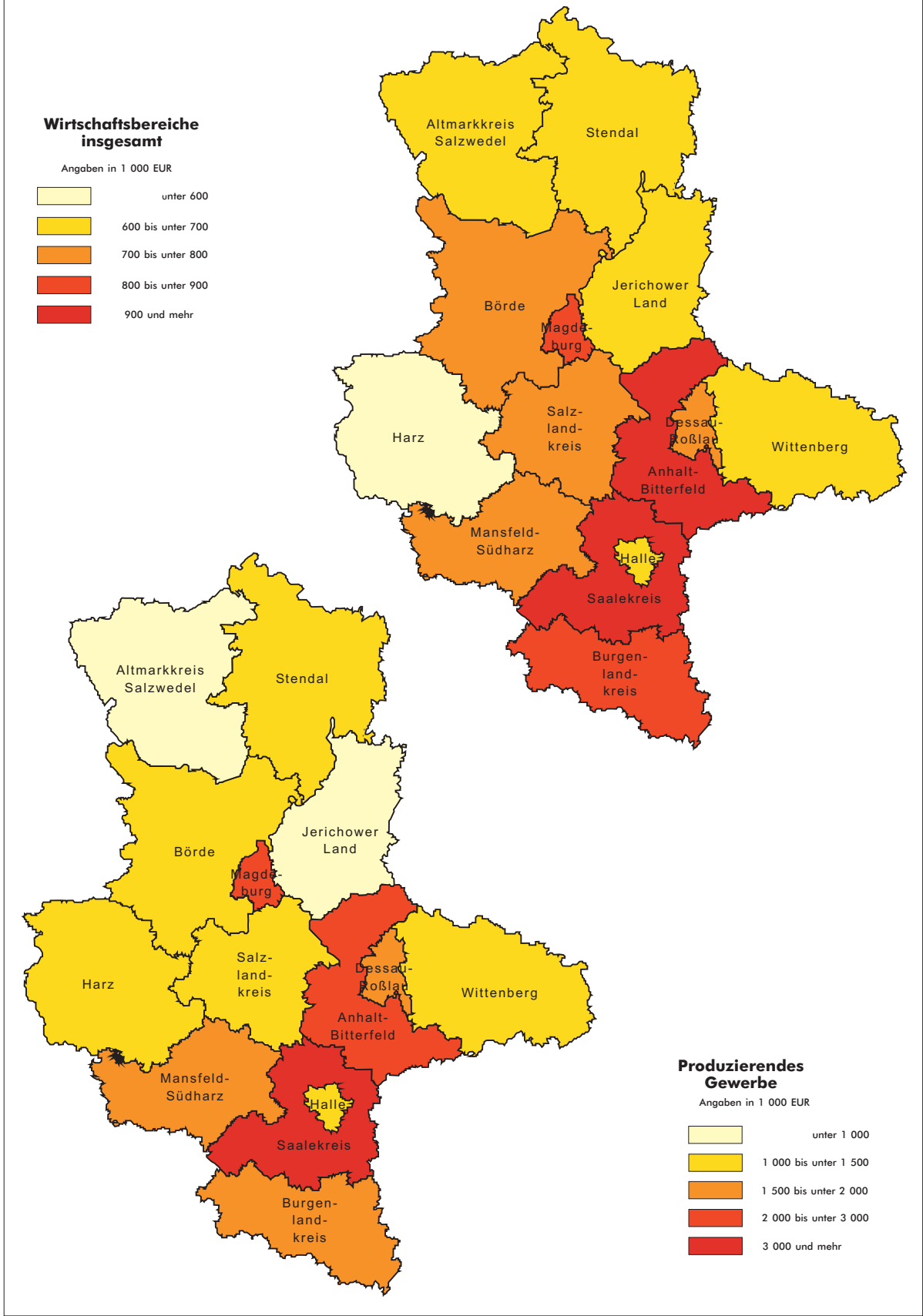
Etwa jedes siebente Unternehmen im Land war 2009 als Kapitalgesellschaft tätig. Die 9 718 GmbH und 86 AG erzielten mit zusammen 34,1 Milliarden EUR rund drei Fünftel der Lieferungen und Leistungen insgesamt. Darunter haben die GmbH die höchsten Umsatzeinbußen gegenüber dem Vorjahr erlitten. 80 % des Rückgangs der Lieferungen und Leistungen im Land entfiel auf diese Gruppe bei gleichzeitiger Zunahme der Anzahl der Unternehmen in dieser Rechtsform. Unverändert knapp drei Viertel aller Steuerpflichtigen waren Einzelunternehmen. Ein Umsatzplus konnten lediglich die Aktiengesellschaften und die Betriebe gewerblicher Art von Körperschaften des öffentlichen Rechts erzielen.

An dem insgesamt gegenüber 2008 deutlichen Umsatzrückgang im Land haben die Regionen unterschiedlichen Anteil. Einzig die Landeshauptstadt Magdeburg konnte das Vorjahresniveau halten und leicht überbieten. Die Unternehmen der Landkreise Mansfeld-Südharz und Anhalt-Bitterfeld verbuchten mit 16,7 % bzw. 14,4 % die stärksten relativen Einbußen. Die im Saalekreis angesiedelten Unternehmen erwirtschafteten 1,4 Milliarden EUR weniger als 2008 blieben aber weiter absolut umsatzstärkste Region im Land.

Anteile der Steuerpflichtigen und Lieferungen und Leistungen 2009 nach Wirtschaftsabschnitten



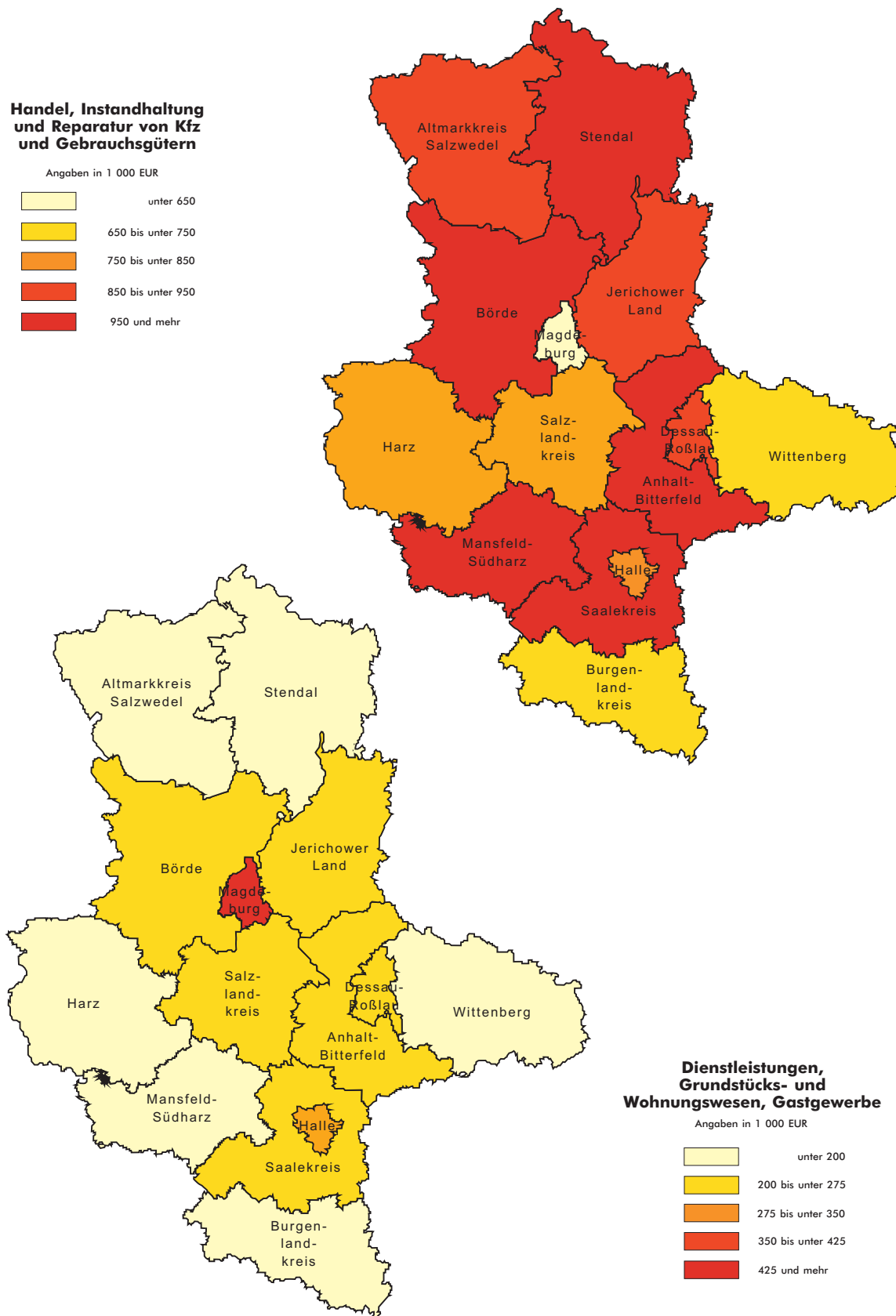
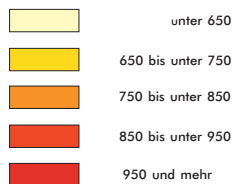
Lieferungen und Leistungen je Steuerpflichtigem in den kreisfreien Städten und Landkreisen Sachsen-Anhalts 2009



Lieferungen und Leistungen je Steuerpflichtigem in den kreisfreien Städten und Landkreisen Sachsen-Anhalts 2009

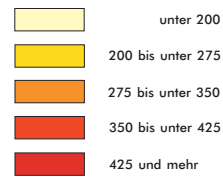
Handel, Instandhaltung und Reparatur von Kfz und Gebrauchsgütern

Angaben in 1 000 EUR



Dienstleistungen, Grundstücks- und Wohnungswesen, Gastgewerbe

Angaben in 1 000 EUR



Gesamtübersicht

Jahr	Steuerpflichtige 1)	Steuerbarer Umsatz aus			Umsatzsteuer vor Abzug der Vorsteuer	Abziehbare Vorsteuern	Umsatzsteuer-Vorauszahlung
		Lieferungen und Leistungen	dar. steuerfreie Lieferungen und Leistungen mit Vorsteuerabzug	innergemeinschaftlichen Erwerben			
Anzahl		1 000 EUR					
Umsatzsteuerpflichtige ¹⁾ und steuerbarer Umsatz in Sachsen-Anhalt 1994 bis 2009							
1994	64 880	47 108 503	1 246 460	421 036	6 224 985	5 008 657	1 222 939
1996	64 168	46 195 579	1 306 070	598 415	6 155 707	4 830 910	1 327 407
1997	64 670	45 223 685	1 326 210	717 909	6 004 424	4 787 269	1 225 305
1998	66 366	44 723 347	1 325 623	605 776	6 232 034	4 759 941	1 473 619
1999	67 159	44 736 697	1 429 098	649 925	6 310 818	4 661 528	1 653 902
2000	66 962	41 568 736	1 765 993	656 272	5 765 708	4 478 044	1 285 108
2001	66 374	41 859 876	2 295 853	798 438	5 708 481	4 245 232	1 464 332
2002	65 618	41 047 775	2 446 318	783 154	5 608 923	4 228 038	1 382 856
2003	65 240	42 520 566	2 801 621	908 048	5 817 374	4 441 818	1 377 346
2004	65 294	43 575 703	3 201 398	1 420 821	6 110 288	4 788 821	1 323 278
2005	66 667	47 361 992	4 049 564	2 244 368	6 504 490	5 116 785	1 388 906
2006	67 863	54 478 064	5 210 262	3 591 744	7 543 049	6 076 457	1 467 770
2007	68 257	56 826 431	5 943 720	3 818 994	9 187 482	7 530 927	1 659 055
2008	68 439	62 196 938	7 527 333	4 000 772	9 795 208	8 238 137	1 561 231
2009	66 702	56 249 238	4 839 201	2 959 288	9 053 942	7 337 117	1 721 956

Noch Gesamtübersicht

Merkmal	Steuerpflichtige		Lieferungen und Leistungen		Umsatzsteuer-Vorauszahlung	
	2009	Veränderung zu 2008	2009	Veränderung zu 2008	2009	Veränderung zu 2008
	Anzahl	auf %	1 000 EUR	auf %	1 000 EUR	auf %
nach Umsatzgrößenklassen (von ... bis unter ... EUR)						
17 500 - 50 000	19 850	96,1	636 831	97,0	34 903	95,2
50 000 - 100 000	14 017	98,3	1 001 000	98,6	65 010	109,7
100 000 - 250 000	14 494	99,3	2 299 334	99,2	147 246	101,0
250 000 - 500 000	7 357	97,7	2 594 174	97,7	140 749	106,9
500 000 - 1 Mill.	4 608	96,9	3 230 251	96,8	166 047	100,7
1 Mill. - 2 Mill.	2 919	97,4	4 083 668	97,1	184 010	104,6
2 Mill. - 5 Mill.	2 106	96,0	6 493 059	96,7	184 406	85,3
5 Mill. - 10 Mill.	696	93,7	4 819 334	93,0	137 552	97,2
10 Mill. - 25 Mill.	423	96,6	6 379 585	97,3	160 902	128,9
25 Mill. - 50 Mill.	117	82,4	4 121 657	80,9	107 587	107,4
50 Mill. - 100 Mill.	69	97,2	4 857 469	97,5	156 529	166,1
100 Mill. und mehr	46	85,2	15 732 879	80,8	237 014	139,3
Insgesamt	66 702	97,5	56 249 238	90,4	1 721 956	110,3

1) Steuerpflichtige mit Umsätzen über 12 782 EUR im Jahr 1994; 16 617 EUR für die Jahre 1996 bis 2001; 16 620 EUR im Jahr 2002 bzw. 17 500 EUR ab 2003

Noch Gesamtübersicht

Merkmal	Steuerpflichtige		Lieferungen und Leistungen		Umsatzsteuer-Vorauszahlung	
	2009	Veränderung zu 2008	2009	Veränderung zu 2008	2009	Veränderung zu 2008
	Anzahl	auf %	1 000 EUR	auf %	1 000 EUR	auf %
	nach Rechtsformen					
Einzelunternehmen	48 702	96,7	11 028 172	96,8	555 356	105,2
Offene Handelsgesellschaft	5 427	97,1	3 108 564	93,6	175 315	103,0
Kommanditgesellschaft	1 476	100,1	5 968 419	89,3	178 241	108,4
Aktiengesellschaft	86	98,9	2 411 901	109,6	- 115 529	133,9
Gesellschaft mit beschränkter Haftung	9 718	101,6	31 649 383	87,1	930 368	117,6
Erwerbs- und Wirtschafts- gemeinschaften	388	98,5	1 264 838	87,2	- 15 005	83,6
Betriebe gewerblicher Art von Körperschaften des öffentlichen Rechts	125	88,0	483 104	104,2	3 554	91,6
Sonstige Rechtsformen	780	94,1	334 857	98,5	9 657	122,2
Insgesamt	66 702	97,5	56 249 238	90,4	1 721 956	110,3
	nach Art der Besteuerung ¹⁾					
Steuerpflichtige Umsätze (Lieferungen und Leistungen)	66 651	97,5	49 466 708	94,0	1 721 956	110,3
zu 19 %	65 707	97,5	40 650 748	93,7	x	x
zu 7 %	17 412	95,5	6 755 810	96,1	x	x
zu anderen Steuersätzen	4 875	58,0	- 28 125	58,5	x	x
nach § 24 Abs.1 UStG	5	62,5	750	91,4	x	x
Steuerpflichtige Umsätze nach §13b UStG für die d. Leistungs- empfänger die Steuer schuldet	12 310	98,9	2 087 525	93,2	x	x
Steuerfreie Umsätze (Lieferungen und Leistungen)	7 863	95,8	6 782 530	70,7	x	x
darunter mit Vorsteuerabzug	4 110	93,4	4 839 201	64,3	x	x
ohne Vorsteuerabzug	4 394	98,8	1 943 306	94,2	x	x

1) Bei dieser Gliederung wird die Anzahl der Fälle ausgewiesen, da auf einen Steuerpflichtigen Umsätze zu unterschiedlichen Steuersätzen als auch steuerfreie Umsätze entfallen können.

Noch Gesamtübersicht

Merkmal	Steuerpflichtige		Lieferungen und Leistungen		Umsatzsteuer-Vorauszahlung	
	2009	Veränderung zu 2008	2009	Veränderung zu 2008	2009	Veränderung zu 2008
	Anzahl	auf %	1 000 EUR	auf %	1 000 EUR	auf %
	nach wirtschaftlicher Untergliederung					
A Land- u. Forstwirtschaft, Fischerei	2 404	x	1 840 589	x	- 58 844	x
B Bergbau u. Gew.v. Steinen u. Erden	60	x	531 166	x	44 358	x
C Verarbeitendes Gewerbe	5 270	x	21 339 098	x	220 344	x
D Energieversorgung	429	x	4 122 010	x	180 062	x
E Wasserversorgung; Abwasser, Abfallentsorgung, Beseitigung von Umweltverschmutzungen	426	x	979 852	x	38 916	x
F Baugewerbe	12 131	x	5 062 770	x	251 603	x
G Handel; Instandhaltung u. Reparatur v. Kfz	13 925	x	12 209 269	x	386 540	x
H Verkehr u. Lagerei	2 725	x	1 934 977	x	104 174	x
I Gastgewerbe	5 158	x	860 616	x	60 309	x
J Information u. Kommunikation	1 286	x	577 219	x	40 758	x
K Erbrg. v. Finanz-u. Versicherungs- dienstleistungen	305	x	132 451	x	3 601	x
L Grundstücks-u. Wohnungswesen	3 108	x	1 215 562	x	48 676	x
M Freiberufliche, wissenschaftliche u. technische Dienstleistungen	7 434	x	1 867 857	x	185 795	x
N Sonst. wirtschaftliche Dienstleistungen	2 931	x	1 168 503	x	111 842	x
O Öffentliche Verwaltung, Verteidigung, Sozialversicherung	-	-	-	-	-	-
P Erziehung u. Unterricht	840	x	186 144	x	11 992	x
Q Gesundheits-u. Sozialwesen	793	x	812 135	x	6 110	x
R Kunst, Unterhaltung u. Erholung	1 466	x	591 204	x	17 956	x
S Sonst. Dienstleistungen	6 011	x	817 817	x	67 765	x
	nach regionaler Gliederung					
Dessau-Roßlau, Stadt	2 603	97,8	1 873 963	90,8	75 441	103,0
Halle (Saale), Stadt	5 708	98,0	3 536 038	92,5	177 090	110,9
Magdeburg, Landeshauptstadt	6 730	98,4	5 843 695	101,2	243 992	112,0
Altmarkkreis Salzwedel	2 695	95,7	1 670 031	94,9	47 032	105,0
Anhalt-Bitterfeld	4 988	96,1	5 595 456	85,6	- 48 162	174,8
Börde	5 199	98,0	4 013 857	89,4	103 774	95,7
Burgenlandkreis	5 597	96,9	4 979 357	94,1	217 763	111,1
Harz	6 800	97,3	4 030 497	91,2	182 262	110,4
Jerichower Land	2 945	96,6	1 860 056	98,6	85 963	117,1
Mansfeld-Südharz	4 275	98,2	3 310 821	83,3	46 095	253,6
Saalekreis	5 606	97,9	9 750 114	87,2	324 318	113,0
Salzlandkreis	5 564	97,0	4 232 187	87,7	121 526	119,3
Stendal	3 646	97,5	2 527 749	92,5	53 144	113,4
Wittenberg	4 346	98,3	3 025 417	87,7	91 718	94,9
Insgesamt	66 702	97,5	56 249 238	90,4	1 721 956	110,3

1. Umsatzsteuerpflichtige, deren steuerbarer Umsatz
u. Umsatzsteuer-Vorauszahlung 2009 nach Wirtschaftszweigen

15

Kennzeichnung	Wirtschaftszweig	Steuerpflichtige	Steuerbarer Umsatz		Umsatzst.v.Abzug d.Vorsteuer		Abziehbare Vorsteuer	Umsatzsteuer-Vorauszahlung
			insgesamt	dar. Lieferg. u. Leistungen	insgesamt	dar. Lieferg. u. Leistungen		
		Anzahl	1 000 EUR					
A	Land- u. Forstwirtschaft, Fischerei	2 404	1 859 491	1 840 589	172 929	171 035	231 863	- 58 844
01	Landwirtschaft, Jagd u. damit verbundene Tätigkeiten	2 230	1 777 790	1 759 256	159 575	157 715	224 161	- 64 496
01.1	Anbau einjähriger Pflanzen	540	330 600	328 430	28 005	27 827	46 381	- 18 344
01.11	Anbau von Getreide (oh.Reis), Hülsenfrüchten u. Ölsaaten	515	318 366	316 637	26 702	26 560	44 875	- 18 140
01.13	Anbau von Gemüse u. Melonen sowie Wurzeln u. Knollen	15	9 755	9 315	1 098	1 063	1 231	- 132
01.19	Anbau von sonst. einjährigen Pflanzen	10	2 479	2 477	204	204	276	- 72
01.2	Anbau mehrjähriger Pflanzen	47	16 124	15 930	2 176	2 140	1 565	611
01.21	Anbau von Wein- u. Tafeltrauben	24	8 770	8 760	1 568	1 567	900	669
01.24	Anbau von Kern- u. Steinobst	20	6 746	6 561	559	525	595	- 36
01.25	Anbau von sonst. Obst u. Nüssen
01.29	Anbau sonst. mehrjähriger Pflanzen
01.3	Betrieb von Baumschulen sowie Anbau von Pflanzen zu Vermehrungszwecken	41	11 143	10 900	1 409	1 391	913	495
01.30.1	Anbau von Zimmer-, Beet- u. Balkonpflanzen	20	3 271	3 251	282	280	266	16
01.30.2	Betrieb von Baumschulen	21	7 872	7 650	1 127	1 111	647	479
01.4	Tierhaltung	302	310 184	300 802	24 846	23 949	31 631	- 6 746
01.41	Haltung von Milchkühen	77	73 424	72 148	5 824	5 629	9 537	- 3 676
01.42	Haltung von anderen Rindern	6	4 224	4 221	307	307	368	- 61
01.43	Haltung von Pferden u. Eseln
01.45	Haltung von Schafen u. Ziegen	40	5 524	5 507	613	611	908	- 294
01.46	Haltung von Schweinen	61	156 637	150 256	11 904	11 376	13 774	- 1 870
01.47	Haltung von Geflügel
01.49	Sonst. Tierhaltung	37	32 607	31 116	2 714	2 558	3 341	- 626
01.5	Gemischte Landwirtschaft	1 078	944 744	940 126	81 116	80 669	123 324	- 42 192
01.6	Erbrg.v. landwirtschaftlichen Dienstleistungen	222	164 994	163 068	22 024	21 739	20 346	1 679
01.61	Erbrg.v. landwirtschaftlichen Dienstleistungen für den Pflanzenbau	95	99 212	98 124	14 917	14 716	14 074	843
01.62	Erbrg.v. landwirtschaftlichen Dienstleistungen für die Tierhaltung	45	32 431	32 116	3 125	3 084	2 891	235
01.63	Nach der Ernte anfallende Tätigkeiten i.d. pflanzlichen Erzeugung
01.64	Saatgutaufbereitung
02	Forstwirtschaft u. Holzeinschlag	161	78 416	78 354	13 037	13 026	7 414	5 623
02.1	Forstwirtschaft
02.2	Holzeinschlag
02.4	Erbrg.v. Dienstleistungen für Forstwirtschaft u. Holzeinschlag	88	18 193	18 190	3 342	3 342	2 003	1 339
03	Fischerei u. Aquakultur	13	3 285	2 979	317	294	289	28
03.1	Fischerei	5	867	777	90	82	79	10
03.2	Aquakultur	8	2 418	2 202	228	212	210	18
B	Bergbau u. Gew.v. Steinen u. Erden	60	531 798	531 166	99 143	99 023	54 785	44 358
05	Kohlenbergbau
05.2	Braunkohlenbergbau
08	Gew.v. Steinen u. Erden, sonst. Bergbau	52	86 526	86 292	16 003	15 958	12 314	3 689

Noch 1. Umsatzsteuerpflichtige, deren steuerbarer Umsatz
u. Umsatzsteuer-Vorauszahlung 2009 nach Wirtschaftszweigen

Kennzeichnung	Wirtschaftszweig	Steuerpflichtige	Steuerbarer Umsatz		Umsatzst.v.Abzug d.Vorsteuer		Abziehbare Vorsteuer	Umsatzsteuer-Vorauszahlung
			insgesamt	dar. Lieferg. u. Leistungen	insgesamt	dar. Lieferg. u. Leistungen		
		Anzahl	1 000 EUR					
08.1	Gew.v. Natursteinen, Kies, Sand, Ton u Kaolin
08.9	Sonst. Bergbau; Gew.v. Steinen u. Erden a.n.g.
09	Erbrg.v. Dienstleistungen für den Bergbau u. für die Gew.v. Steinen u .Erden
09.1	Erbrg.v. Dienstleistungen für die Gew.v. Erdöl u. Erdgas	5	50 737	50 520	9 116	9 074	5 938	3 177
09.9	Erbrg.v. Dienstleistungen für sonst. Berg- bau u.die Gew.v. Steinen u. Erden
C	Verarbeitendes Gewerbe	5 270	23 676 123	21 339 098	3 424 395	2 990 274	3 209 137	220 344
10	H.v. Nahrungs- u. Futtermitteln	817	2 275 019	2 175 821	172 526	162 854	205 401	- 32 774
10.1	Schlachten u. Fleischverarbeitung	266	453 810	443 612	33 512	32 585	35 665	- 2 154
10.13	Fleischverarbeitung	238	302 312	296 399	22 498	21 929	23 507	- 1 009
10.2	Fischverarbeitung	6	7 691	7 507	543	530	704	- 161
10.3	Obst- u. Gemüseverarbeitung	28	170 814	151 507	15 743	13 935	15 396	348
10.4	H.v. pflanzlichen u. tierischen Ölen u. Fetten	6	8 953	7 071	641	507	605	36
10.5	Milchverarbeitung	41	324 912	310 998	22 478	21 168	31 729	- 9 209
10.51	Milchverarbeitung (oh. H.v. Speiseeis)	16	320 341	306 442	21 994	20 686	31 142	- 9 106
10.52	H.v. Speiseeis	25	4 571	4 556	484	482	587	- 103
10.6	Mahl- u. Schäl- u. Mahl- u. Schäl- mühlen, H.v. Stärke u. -erzeugnissen	18	536 414	527 059	46 758	45 900	52 487	- 5 729
10.61	Mahl- u. Schäl- u. Mahl- u. Schäl- mühlen	18	536 414	527 059	46 758	45 900	52 487	- 5 729
10.7	H.v. Back- u. Teigwaren	395	395 170	387 527	24 531	23 780	30 385	- 5 795
10.71	H.v. Backwaren (oh. Dauerbackwaren)	374	298 555	295 157	18 976	18 614	21 304	- 2 269
10.72	H.v. Dauerbackwaren	17	96 106	91 863	5 516	5 127	9 002	- 3 486
10.73	H.v. Teigwaren	4	509	507	40	40	79	- 40
10.8	H.v. sonst. Nahrungsmitteln	33	305 582	274 831	22 137	19 036	32 058	- 9 921
10.82	H.v. Süßwaren (oh. Dauerbackwaren)	5	122 097	112 051	8 848	7 770	12 769	- 3 921
10.9	H.v. Futtermitteln	24	71 673	65 708	6 183	5 413	6 372	- 189
10.91	H.v. Futtermitteln für Nutztiere	16	64 725	59 259	5 635	4 901	5 793	- 157
10.92	H.v. Futtermitteln f.sonst.Tiere	8	6 948	6 449	548	513	579	- 31
11	Getränkeherstellung	41	1 781 474	1 675 709	320 623	300 608	216 089	109 305
13	H.v. Textilien	55	95 417	78 447	14 924	11 701	8 993	5 932
13.3	Veredlung von Textilien u. Bekleidung	18	7 192	6 700	1 352	1 259	717	635
13.9	H.v. sonst. Textilwaren	37	88 225	71 747	13 572	10 442	8 275	5 297
13.92	H.v. konfektionierten Textilwaren (oh. Bekleidung)	9	4 036	3 862	680	647	400	280
13.94	H.v. Seilerwaren	7	6 768	6 374	1 249	1 174	789	461
13.95	H.v. Vliesstoff u. Erzeugnissen daraus (oh. Bekleidung)	6	72 042	56 357	10 661	7 681	6 466	4 195
13.96	H.v. technischen Textilien	11	5 146	4 921	939	897	594	346
13.99	H.v. sonst. Textilwaren a.n.g.	4	234	233	42	42	27	15
14	H.v. Bekleidung	50	7 559	7 411	1 367	1 340	729	638
14.1	H.v. Bekleidung (oh. Pelzbekleidung)	39	6 308	6 164	1 161	1 135	600	561
14.2	H.v. Pelzwaren
14.3	H.v. Bekleidung a. gewirktem u. gestricktem Stoff
15	H.v. Leder, Lederwaren u. Schuhen

Noch 1. Umsatzsteuerpflichtige, deren steuerbarer Umsatz
u. Umsatzsteuer-Vorauszahlung 2009 nach Wirtschaftszweigen

17

Kennzeichnung	Wirtschaftszweig	Steuerpflichtige	Steuerbarer Umsatz		Umsatzst.v.Abzug d.Vorsteuer		Abziehbare Vorsteuer	Umsatzsteuer-Vorauszahlung
			insgesamt	dar. Lieferg. u. Leistungen	insgesamt	dar. Lieferg. u. Leistungen		
		Anzahl	1 000 EUR					
15.1	H.v. Leder u. Lederwaren (oh. H.v. Lederbekleidung)
15.2	H.v. Schuhen	28	9 861	9 420	1 591	1 507	1 061	530
16	H.v. Holz-, Flecht-, Korb- u. Korkwaren (oh. Möbel)	262	406 022	376 857	57 736	52 214	45 317	12 408
16.1	Säge-, Hobel- u. Holzimprägnierwerke	37	37 148	36 265	4 859	4 710	5 443	- 584
16.2	H.v. sonst. Holz-, Kork-, Flecht- u. Korbwaren (oh. Möbel)	225	368 874	340 592	52 877	47 504	39 874	12 992
17	H.v. Papier, Pappe u. Waren daraus	28	694 050	606 135	98 144	81 440	84 181	13 963
17.1	H.v.Holz-u.Zellstoff, Papier, Karton u.Pappe
17.2	H.v. Waren a. Papier, Karton u. Pappe
18	H.v. Druckerzeugnissen; Vervielfältigung von bespielten Ton-, Bild- u. Datenträgern	203	176 482	172 447	29 375	28 608	22 786	6 589
18.1	H.v. Druckerzeugnissen	195	174 877	170 907	29 076	28 322	22 600	6 476
18.2	Vervielfältigung von bespielten Ton-, Bild- u. Datenträgern	8	1 605	1 540	299	286	186	113
19	Kokerei u. Mineralölverarbeitung
19.2	Mineralölverarbeitung
20	H.v. chemischen Erzeugnissen	144	8 075 628	7 101 863	1 317 415	1 132 505	1 182 746	134 669
20.1	H.v.chemischen Grundstoffen,Düngemitteln u.Stickstoffverbindungen, Kunststoffen u. synthetischem Kautschuk in Primärformen	65	7 437 998	6 539 721	1 237 942	1 067 302	1 095 008	142 933
20.2	H.v. Schädlingsbekämpfungs-, Pflanzenschutz- u. Desinfektionsmitteln
20.3	H.v. Anstrichmitteln, Druckfarben u. Kitten	5	15 111	13 939	2 314	2 091	2 030	284
20.4	H.v. Seifen, Wasch-, Reinigungs- u. Körper- pflegemitteln sowie von Duftstoffen
20.41	H.v. Seifen, Wasch-, Reinigungs- u. Poliermitteln	9	45 594	39 934	6 865	5 795	5 616	1 250
20.42	H.v. Körperpflegemitteln u. Duftstoffen
20.5	H.v. sonst. chemischen Erzeugnissen	51	520 283	452 673	62 660	49 876	69 312	- 6 652
20.6	H.v. Chemiefasern
21	H.v. pharmazeutischen Erzeugnissen	18	297 874	260 218	42 187	35 062	34 549	7 638
21.1	H.v. pharmazeutischen Grundstoffen
21.2	H.v. pharmazeutischen Spezialitäten u. sonst. pharmazeutischen Erzeugnissen
22	H.v. Gummi- u. Kunststoffwaren	189	1 084 606	965 308	146 772	124 124	144 281	2 491
22.1	H.v. Gummiwaren	60	143 916	125 409	24 332	20 821	18 058	6 274
22.11	Herstellung u. Runderneuerung von Bereifungen	43	40 379	40 260	7 511	7 493	5 320	2 191
22.19	H.v. sonst. Gummiwaren	17	103 537	85 149	16 821	13 327	12 738	4 083
22.2	H.v. Kunststoffwaren	129	940 690	839 899	122 440	103 303	126 224	- 3 783
22.21	H.v. Platten, Folien, Schläuchen u. Profilen a. Kunststoff	18	306 510	272 052	32 523	25 976	45 208	- 12 686
22.22	H.v. Verpackungsmitteln a. Kunststoffen	10	121 292	109 373	17 135	14 870	17 808	- 673
22.23	H.v. Baubedarfsartikeln a. Kunststoffen	45	142 148	132 112	19 553	17 648	18 663	891
22.29	H.v. sonst. Kunststoffwaren	56	370 740	326 362	53 229	44 810	44 545	8 685
23	H.v. Glas u. Glaswaren, Keramik, Verarbeitung von Steinen u. Erden	349	688 076	642 587	112 863	104 385	122 157	- 9 250

Noch 1. Umsatzsteuerpflichtige, deren steuerbarer Umsatz
u. Umsatzsteuer-Vorauszahlung 2009 nach Wirtschaftszweigen

Kennzeichnung	Wirtschaftszweig	Steuerpflichtige	Steuerbarer Umsatz		Umsatzst.v.Abzug d.Vorsteuer		Abziehbare Vorsteuer	Umsatzsteuer-Vorauszahlung
			insgesamt	dar. Lieferg. u. Leistungen	insgesamt	dar. Lieferg. u. Leistungen		
		Anzahl	1 000 EUR					
23.1	H.v. Glas u. Glaswaren	41	255 944	231 050	36 534	31 804	61 558	- 25 024
23.11	H.v. Flachglas	9	218 934	197 036	30 502	26 342	52 063	- 21 561
23.2	H.v. feuerfesten keramischen Werkstoffen u. Waren
23.3	H.v. keramischen Baumaterialien	11	17 155	13 188	2 411	1 657	5 573	- 3 163
23.4	H.v. sonst. Porzellan- u. keramischen Erzeugnissen	29	6 339	6 032	1 059	1 000	663	395
23.41	H.v. keramischen Haushaltswaren u. Ziergegenständen	16	4 036	3 819	675	634	408	267
23.42	H.v. Sanitärkeramik	10	2 238	2 148	371	354	250	121
23.44	H.v. keramischen Erzeugnissen für sonst. technische Zwecke
23.49	H.v. sonst. keramischen Erzeugnissen
23.6	H.v. Erzeugnissen a. Beton, Zement u. Gips	77	238 753	233 908	43 409	42 493	33 550	9 860
23.7	Be- u. Verarbeitung von Naturwerksteinen u. Natursteinen a.n.g.	175	97 671	87 156	17 319	15 482	10 100	7 219
23.9	H.v. Schleifkörpern u. Schleifmitteln sowie sonst. Erzeugnissen a. nichtmetallischen Mineralien a.n.g.
24	Metallerzeugung u. -bearbeitung	103	1 474 074	1 165 441	152 201	93 561	193 325	- 41 124
24.1	Erzeugung von Roheisen, Stahl u. Ferrolegierungen
24.2	H.v. Stahlrohren, Rohrform-, Rohrverschluss u. Rohrverbindungsstücken a.Stahl	15	97 073	77 535	10 819	7 106	10 889	- 70
24.3	Sonst. erste Bearbeitung von Eisen u. Stahl
24.4	Erzeugung u. erste Bearbeitung von NE-Metallen	32	1 121 939	845 977	112 014	59 581	148 069	- 36 056
24.5	Gießereien	32	239 252	226 134	26 771	24 279	32 471	- 5 700
24.51	Eisengießereien	14	84 430	82 249	7 816	7 402	10 235	- 2 419
24.52	Stahlgießereien
24.53	Leichtmetallgießereien	11	99 227	92 686	10 027	8 784	14 507	- 4 480
24.54	Buntmetallgießereien
25	H.v. Metallerzeugnissen	1 503	2 120 366	1 993 952	339 699	315 683	255 671	84 087
25.1	Stahl- u. Leichtmetallbau	432	932 062	881 354	151 267	141 636	115 981	35 283
25.11	H.v. Metallkonstruktionen	251	743 575	695 088	121 649	112 437	92 963	28 684
25.12	H.v. Ausbauelementen a. Metall	181	188 487	186 266	29 618	29 200	23 017	6 599
25.2	H.v. Metalltanks u. -behältern; H.v. Heizkörpern u. -kesseln für Zentralheizungen	25	84 980	70 693	13 468	10 754	10 349	3 119
25.3	H.v. Dampfkesseln (oh.Zentralheizungskessel)
25.4	H.v. Waffen u. Munition
25.5	H.v.Schmiede-,Press-, Zieh- u.Stanzteilen, metallurgischen Erzeugnissen	29	75 391	71 216	11 113	10 320	13 117	- 2 004
25.6	Oberflächenveredlung u.Wärmebehandlung; Mechanik a.n.g.	738	470 275	455 036	71 417	68 521	50 971	20 508
25.61	Oberflächenveredlung u. Wärmebehandlung	91	166 282	158 053	26 139	24 574	19 135	7 004
25.62	Mechanik a.n.g.	647	303 993	296 983	45 278	43 947	31 835	13 505

Noch 1. Umsatzsteuerpflichtige, deren steuerbarer Umsatz
u. Umsatzsteuer-Vorauszahlung 2009 nach Wirtschaftszweigen

19

Kennzeichnung	Wirtschaftszweig	Steuerpflichtige	Steuerbarer Umsatz		Umsatzst.v.Abzug d.Vorsteuer		Abziehbare Vorsteuer	Umsatzsteuer-Vorauszahlung
			insgesamt	dar. Lieferg. u. Leistungen	insgesamt	dar. Lieferg. u. Leistungen		
		Anzahl	1 000 EUR					
25.7	H.v. Schneidwaren, Werkzeugen, Schließern, Beschlägen a. unedlen Metallen	110	91 324	90 030	15 802	15 560	11 192	4 610
25.73	H.v. Werkzeugen	54	63 229	62 562	10 855	10 731	8 853	2 002
25.9	H.v. sonst. Metallwaren	162	356 991	318 449	60 394	53 069	43 447	16 946
26	H.v. DV-geräten, elektronischen u. optischen Erzeugnissen	160	1 475 682	1 216 505	195 499	146 301	326 270	- 130 771
26.1	H.v. elektronischen Bauelementen u. Leiterplatten	31	1 318 169	1 060 415	172 706	123 730	310 197	- 137 490
26.2	H.v. DV-geräten u. peripheren Geräten	19	18 307	18 296	3 407	3 405	2 833	574
26.3	H.v. Geräten u. Einrichtungen der Telekommunikationstechnik	24	13 238	13 168	2 427	2 414	1 606	821
26.4	H.v. Geräten der Unterhaltungselektronik	7	15 108	14 850	2 480	2 480	2 133	347
26.5	H.v. Mess-, Kontroll-, Navigations- u.ä. Instrumenten u. Vorrichtungen; H.v. Uhren	62	82 285	81 644	12 753	12 631	7 734	5 019
26.6	H.v. Bestrahlungs- u. Elektrotherapiegeräten u. elektromedizinischen Geräten	12	25 876	25 441	1 317	1 234	1 522	- 206
26.7	H.v. optischen u. fotografischen Instrumenten u. Geräten	5	2 698	2 690	409	407	245	164
27	H.v. elektrischen Ausrüstungen	125	420 744	409 430	64 696	62 548	53 005	11 691
27.1	H.v. Elektromotoren, Transformatoren, Elektrizitätsverteilungs- u. schalteinrichtungen	49	291 442	282 927	42 687	41 069	37 856	4 830
27.2	H.v. Batterien u. Akkumulatoren
27.3	H.v. Kabeln u. elektrischen Installationsmaterial	29	48 473	48 328	7 942	7 916	5 754	2 188
27.4	H.v. elektrischen Lampen u. Leuchten
27.5	H.v. Haushaltsgeräten
27.9	H.v. sonst. elektrischen Ausrüstungen u. Geräten a.n.g.	33	62 348	60 843	10 639	10 353	7 098	3 541
28	Maschinenbau	368	1 482 059	1 418 462	193 674	181 782	188 082	5 750
28.1	H.v. nicht wirtschaftszweigspezifischen Maschinen	76	324 353	311 639	45 761	43 364	46 208	- 447
28.2	H.v. sonst. nicht wirtschaftszweigspezifischen Maschinen	147	604 757	579 844	68 992	64 416	66 249	2 744
28.21	H.v. Öfen u. Brennern	6	6 179	6 057	1 113	1 089	792	321
28.22	H.v. Hebezeugen u. Fördermitteln	28	270 069	260 809	23 061	21 301	28 679	- 5 619
28.24	H.v. handgeführten Werkzeugen mit Motorantrieb	33	53 994	52 570	9 319	9 049	7 452	1 868
28.25	H.v. kälte- u. lufttechnischen Erzeugnissen, nicht für den Haushalt	23	64 854	62 815	10 584	10 197	8 045	2 539
28.29	H.v. sonst. nicht wirtschaftszweigspezifischen Maschinen a.n.g.	57	209 661	197 594	24 916	22 781	21 280	3 635
28.3	H.v. land- u. forstwirtschaftlichen Maschinen	12	19 294	17 962	2 729	2 476	2 961	- 45
28.4	H.v. Werkzeugmaschinen	19	112 310	102 887	20 862	19 071	16 464	4 398
28.9	H.v. Maschinen für sonst. bestimmte Wirtschaftszweige	114	421 346	406 130	55 330	52 454	56 201	- 900
29	H.v. Kraftwagen u. Kraftwagenteilen	73	177 610	171 233	28 381	27 168	22 490	5 891
29.1	H.v. Kraftwagen u. Kraftwagenmotoren	6	3 137	3 136	570	566	363	206
29.2	H.v. Karosserien, Aufbauten u. Anhängern	46	126 931	124 482	20 440	19 977	16 555	3 885
29.3	H.v. Teilen u. Zubehör für Kraftwagen	21	47 542	43 615	7 372	6 626	5 572	1 800

Noch 1. Umsatzsteuerpflichtige, deren steuerbarer Umsatz
u. Umsatzsteuer-Vorauszahlung 2009 nach Wirtschaftszweigen

Kennzeichnung	Wirtschaftszweig	Steuerpflichtige	Steuerbarer Umsatz		Umsatzst.v.Abzug d.Vorsteuer		Abziehbare Vorsteuer	Umsatzsteuer-Vorauszahlung
			insgesamt	dar. Lieferg. u. Leistungen	insgesamt	dar. Lieferg. u. Leistungen		
		Anzahl	1 000 EUR					
29.31	H.v. elektrischer u.elektronischer Ausrüstungsgegenstände für Kraftwagen	7	17 687	16 227	3 017	2 740	2 422	595
29.32	H.v. sonst. Teilen u. sonst. Zubehör für Kraftwagen	14	29 854	27 388	4 354	3 886	3 150	1 205
30	Sonst. Fahrzeugbau	50	279 330	264 068	34 697	31 798	32 116	2 581
30.1	Schiff- u. Bootsbau	15	67 890	63 468	5 781	4 941	7 829	- 2 049
30.11	Schiffbau (oh. Boots- u. Yachtbau)	8	66 149	61 827	5 455	4 634	7 613	- 2 158
30.12	Boots- u. Yachtbau	7	1 740	1 641	326	307	217	109
30.2	Schienenfahrzeugbau
30.3	Luft- u. Raumfahrzeugbau
30.9	H.v. Fahrzeugen a.n.g.	21	130 140	124 987	19 120	18 141	16 196	2 924
31	H.v. Möbeln	145	175 010	163 749	27 236	25 114	20 751	6 485
31.01	H.v. Büro- u. Ladenmöbeln	21	17 848	17 798	3 076	3 066	2 400	675
31.02	H.v. Küchenmöbeln	9	8 114	8 001	1 536	1 515	1 077	459
31.09	H.v. sonst. Möbeln	115	149 049	137 949	22 624	20 532	17 273	5 350
31.09.1	H.v. Polstermöbeln	32	16 284	15 761	3 012	2 913	2 270	742
31.09.9	H.v. sonst. Möbeln a.n.g.	83	132 764	122 187	19 612	17 620	15 004	4 608
32	H.v. sonst. Waren	379	203 238	199 463	24 726	24 012	17 624	7 102
32.1	H.v. Münzen, Schmuck u. ähnlichen	61	12 170	12 003	2 294	2 262	1 163	1 131
32.2	H.v. Musikinstrumenten
32.3	H.v. Sportgeräten
32.4	H.v. Spielwaren	4	270	270	47	47	30	17
32.5	H.v. medizinischen u. zahnmedizinischen Apparaten u. Materialien	254	137 104	135 758	14 720	14 466	10 828	3 892
32.50.1	H.v. medizintechnischen Apparaten u. Materialien a.n.g.	34	25 803	24 727	4 207	4 003	2 941	1 266
32.50.2	H.v. orthopädischen Erzeugnissen	60	38 900	38 681	4 933	4 894	3 344	1 589
32.50.3	Zahntechnische Laboratorien	160	72 400	72 349	5 580	5 569	4 543	1 037
32.9	H.v. Erzeugnissen a.n.g.	36	50 191	47 988	7 169	6 752	5 366	1 803
33	Reparatur u. Installation von Maschinen u. Ausrüstungen	148	164 171	163 454	32 177	32 046	19 335	12 805
33.1	Reparatur von Metallerzeugnissen, Maschinen u. Ausrüstungen	91	67 333	67 013	12 987	12 931	8 488	4 499
33.11	Reparatur von Metallerzeugnissen	4	1 930	1 930	343	343	129	214
33.12	Reparatur von Maschinen	57	58 538	58 261	11 375	11 327	7 575	3 800
33.13	Reparatur von elektronischen u. optischen Geräten
33.14	Reparatur von elektrischen Ausrüstungen
33.17	Reparatur u. Instandhaltung von Fahrzeugen a.n.g.	19	3 448	3 448	637	637	416	221
33.19	Reparatur von sonst. Ausrüstungen
33.2	Installation von Maschinen u. Ausrüstungen a.n.g.	57	96 839	96 441	19 190	19 115	10 847	8 306
D / 35	Energieversorgung	429	4 131 456	4 122 010	786 428	784 759	606 288	180 062
35.1	Elektrizitätsversorgung	343	2 678 945	2 669 928	510 043	508 447	410 561	99 373
35.11	Elektrizitätserzeugung	312	1 081 118	1 078 768	207 902	207 456	172 421	35 423
35.11.1	Elektrizitätserzeugung oh. Verteilung	13	10 642	10 633	2 022	2 021	2 073	- 50
35.11.2	Elektrizitätserzeugung mit Fremdbezug zur Verteilung	37	524 872	524 833	98 970	98 963	77 507	21 403

Kennzeichnung	Wirtschaftszweig	Steuerpflichtige	Steuerbarer Umsatz		Umsatzst.v.Abzug d.Vorsteuer		Abziehbare Vorsteuer	Umsatzsteuer-Vorauszahlung
			insgesamt	dar. Lieferg. u. Leistungen	insgesamt	dar. Lieferg. u. Leistungen		
		Anzahl	1 000 EUR					
35.11.3	Elektrizitätserzeugung oh. Fremdbezug zur Verteilung	262	545 604	543 303	106 910	106 473	92 842	14 070
35.12	Elektrizitätsübertragung
35.13	Elektrizitätsverteilung	19	1 534 613	1 527 945	289 801	288 652	229 389	60 363
35.14	Elektrizitätshandel
35.2	Gasversorgung	34	823 517	823 327	157 302	157 274	110 599	46 734
35.3	Wärme- u. Kälteversorgung	52	628 994	628 755	119 082	119 038	85 128	33 955
E	Wasserversorgung; Abwasser, Abfall- entsorgung, Beseitigung von Umweltverschmutzungen	426	983 533	979 852	157 731	157 095	118 497	38 916
36	Wasserversorgung	49	231 319	230 975	23 648	23 641	24 549	- 1 286
37	Abwasserentsorgung	41	104 455	104 448	19 609	19 607	14 427	5 177
37.00.1	Betrieb der Sammelkanalisation	29	78 177	78 170	14 715	14 714	11 580	3 135
37.00.2	Betrieb von Kläranlagen	12	26 279	26 279	4 894	4 894	2 847	2 041
38	Sammlung, Behandlung u. Beseitigung von Abfällen; Rückgewinnung	310	624 136	620 806	108 804	108 176	75 834	33 013
38.1	Sammlung von Abfällen	70	210 334	208 823	35 503	35 221	21 023	14 481
38.2	Abfallbehandlung u. -beseitigung	71	126 748	126 636	23 922	23 901	15 620	8 302
38.3	Rückgewinnung	169	287 054	285 346	49 378	49 054	39 191	10 231
38.31	Zerlegung von Schiffs- u. Fahr- zeugwracks u.a. Altwaren	57	29 498	29 279	5 216	5 174	3 605	1 611
38.32	Rückgewinnung sortierter Werkstoffe	112	257 557	256 067	44 163	43 880	35 586	8 620
39	Beseitigung von Umweltver- schmutzungen u. sonst. Entsorgung	26	23 623	23 623	5 671	5 671	3 688	2 011
F	Baugewerbe	12 131	5 079 006	5 062 770	862 778	859 857	611 146	251 603
41	Hochbau	899	1 012 385	1 009 638	211 059	210 526	139 798	71 179
41.1	Erschließung von Grundstücken; Bauträger	111	107 855	107 639	25 105	25 064	15 114	9 991
41.10.1	Erschließung von unbebauten Grundstücken	15	20 596	20 596	3 851	3 851	3 179	672
41.10.2	Bauträger für Nichtwohngebäude	19	14 191	14 191	3 618	3 618	1 659	1 959
41.10.3	Bauträger für Wohngebäude	77	73 068	72 852	17 636	17 595	10 276	7 360
41.2	Bau von Gebäuden	788	904 530	901 999	185 954	185 462	124 683	61 188
41.20.1	Bau von Gebäuden (oh. Fertigteilbau)	765	896 339	893 808	185 264	184 772	123 793	61 389
41.20.2	Errichtung von Fertigteilbauten	23	8 192	8 192	690	690	891	- 201
42	Tiefbau	309	639 618	637 607	117 169	116 999	84 030	33 138
42.1	Bau von Straßen u. Bahnverkehrsstrecken	199	368 553	366 786	66 448	66 323	48 324	18 123
42.11	Bau von Straßen	165	313 827	312 061	57 599	57 474	44 530	13 069
42.12	Bau von Bahnverkehrsstrecken	18	23 051	23 051	3 754	3 754	2 958	796
42.13	Brücken- u. Tunnelbau	16	31 674	31 674	5 095	5 095	836	4 259
42.2	Leitungstiefbau u. Kläranlagenbau	67	48 877	48 749	6 265	6 242	5 827	437
42.21	Rohrleitungstiefbau, Brunnen- u. Kläranlagenbau	58	41 199	41 072	5 217	5 195	4 938	279
42.22	Kabelnetzleitungstiefbau	9	7 677	7 677	1 048	1 048	889	158
42.9	Sonst. Tiefbau	43	222 189	222 072	44 456	44 433	29 879	14 578
42.91	Wasserbau	12	104 778	104 736	20 992	20 984	13 544	7 448
42.99	Sonst. Tiefbau a.n.g.	31	117 411	117 336	23 465	23 450	16 335	7 130
43	Vorbereitende Baustellenarbeiten, Bauinstallation u. sonst. Ausbaugewerbe	10 923	3 427 003	3 415 524	534 550	532 332	387 318	147 285
43.1	Abbrucharbeiten u. vorbereitende Baustellenarbeiten	257	108 929	108 871	15 402	15 392	12 095	3 311

Noch 1. Umsatzsteuerpflichtige, deren steuerbarer Umsatz
u. Umsatzsteuer-Vorauszahlung 2009 nach Wirtschaftszweigen

Kennzeichnung	Wirtschaftszweig	Steuerpflichtige	Steuerbarer Umsatz		Umsatzst.v.Abzug d.Vorsteuer		Abziehbare Vorsteuer	Umsatzsteuer-Vorauszahlung
			insgesamt	dar. Lieferg. u. Leistungen	insgesamt	dar. Lieferg. u. Leistungen		
		Anzahl	1 000 EUR					
43.11	Abbrucharbeiten	157	67 037	67 034	9 978	9 978	7 721	2 257
43.12	Vorbereitende Baustellenarbeiten	87	35 408	35 356	4 614	4 604	3 817	800
43.13	Test- u. Suchbohrung	13	6 484	6 481	810	810	557	254
43.2	Bauinstallation	4 466	1 678 807	1 673 074	254 174	253 034	195 015	59 171
43.21	Elektroinstallation	1 311	621 407	620 390	87 827	87 633	67 800	20 032
43.22	Gas-, Wasser-, Heizungs- sowie Lüftungs- u. Klimainstallation	1 550	746 384	743 403	124 836	124 261	94 344	30 511
43.29	Sonst. Bauinstallation	1 605	311 015	309 281	41 510	41 139	32 871	8 627
43.29.1	Dämmung gegen Kälte, Wärme, Schall u. Erschütterung	945	165 401	164 923	21 642	21 514	17 296	4 333
43.29.9	Sonst. Bauinstallation a.n.g.	660	145 614	144 358	19 869	19 626	15 575	4 294
43.3	Sonst. Ausbau	4 446	934 355	931 058	151 282	150 663	103 609	47 709
43.31	Anbringen von Stuckaturen, Gipserei u. Verputzerei	119	25 842	25 803	2 716	2 708	2 532	184
43.32	Bautischlerei u. -schlosserei	1 025	223 695	222 278	35 473	35 235	24 679	10 793
43.33	Fußboden-, Fliesen- u. Plattenlegerei, Tapeziererei	1 287	222 981	222 130	35 456	35 290	26 312	9 182
43.34	Malerei u. Glaserie	771	205 361	204 979	34 472	34 399	20 578	13 885
43.34.1	Maler- u. Lackierergewerbe	701	190 839	190 468	32 050	31 980	18 911	13 130
43.34.2	Glasergerberbe	70	14 522	14 511	2 422	2 419	1 667	755
43.39	Sonst. Ausbau a.n.g.	1 244	256 477	255 869	43 166	43 031	29 508	13 665
43.9	Sonst. spezialisierte Bautätigkeiten	1 754	704 912	702 520	113 691	113 244	76 600	37 095
43.91	Dachdeckerei u. Zimmerei	767	287 927	287 708	45 775	45 744	32 334	13 442
43.91.1	Dachdeckerei u. Bauspenglerei	589	227 145	227 045	36 702	36 694	25 298	11 405
43.91.2	Zimmerei u. Ingenieurholzbau	178	60 781	60 663	9 073	9 050	7 036	2 037
43.99	Sonst. spezialisierte Bautätigkeiten a.n.g.	987	416 985	414 813	67 917	67 499	44 266	23 653
43.99.1	Gerüstbau	127	59 779	59 755	11 189	11 185	3 978	7 208
43.99.2	Schornstein-, Feuerungs- u. Industrieofenbau	42	26 356	25 918	4 292	4 209	2 515	1 777
43.99.9	Baugewerbe a.n.g.	818	330 850	329 139	52 435	52 106	37 773	14 667
G	Handel; Instandhaltung u. Reparatur von Kfz	13 925	12 703 282	12 209 269	2 074 731	1 990 978	1 688 537	386 540
45	Handel mit Kraftfahrzeugen; Instandhaltung u. Reparatur von Kfz	2 841	3 102 359	3 038 565	575 083	563 017	467 034	108 026
45.1	Handel mit Kraftwagen	1 113	2 490 583	2 436 232	460 227	449 930	388 286	71 926
45.11	Handel mit Kraftwagen mit einem Gesamtgewicht von 3,5 t oder weniger	1 093	2 477 257	2 423 929	458 078	447 975	386 215	71 848
45.19	Handel mit Kraftwagen mit einem Gesamtgewicht von mehr als 3,5 t	20	13 326	12 303	2 149	1 955	2 071	78
45.2	Instandhaltung u.Reparatur von Kraftwagen	1 145	397 338	395 887	74 609	74 345	49 365	25 242
45.20.1	Lackieren von Kraftwagen	142	40 631	40 625	7 694	7 692	3 670	4 023
45.20.2	Autowaschanlagen	59	5 977	5 955	1 106	1 102	561	545
45.20.3	Instandhaltung u. Reparatur von Kraftwagen bis 3,5t Gesamtgewicht (oh. Lackierung u. Autowäsche)	920	333 761	332 420	62 676	62 432	42 783	19 891
45.20.4	Instandhaltung u. Reparatur von Kraftwagen mit einem Gesamtgewicht von mehr als 3,5t (oh. Lackierung u. Autowäsche)	24	16 970	16 886	3 134	3 118	2 351	782
45.3	Handel mit Kraftwagenteilen u. -zubehör	440	171 087	164 979	32 089	30 932	23 313	8 776
45.31	Gh.m. Kraftwagenteilen u. -zubehör	48	20 142	16 914	3 811	3 198	2 540	1 271
45.32	Eh.m. Kraftwagenteilen u. -zubehör	392	150 945	148 065	28 277	27 734	20 773	7 504

Noch 1. Umsatzsteuerpflichtige, deren steuerbarer Umsatz
u. Umsatzsteuer-Vorauszahlung 2009 nach Wirtschaftszweigen

Kennzeichnung	Wirtschaftszweig	Steuerpflichtige	Steuerbarer Umsatz		Umsatzst.v.Abzug d.Vorsteuer		Abziehbare Vorsteuer	Umsatzsteuer-Vorauszahlung
			insgesamt	dar. Lieferg. u. Leistungen	insgesamt	dar. Lieferg. u. Leistungen		
		Anzahl	1 000 EUR					
45.4	Handel mit Krafträdern, Teilen, Zubehör; Instandhaltung u. Reparatur von Krädern	143	43 351	41 468	8 158	7 811	6 071	2 083
46	Gh. (oh.Handel mit Kraftfahrzeugen)	2 623	4 893 229	4 545 012	719 932	662 747	591 873	128 249
46.1	Handelsvermittlung	1 256	254 174	245 539	41 376	39 795	33 069	8 464
46.11	V.v. landwirtschaftlichen Grundstoffen, lebenden Tieren, textilen Rohstoffen, Halbwaren	23	3 632	3 559	509	495	453	56
46.12	V.v. Brennstoffen, Erzen, Metallen u. technischen Chemikalien	32	16 457	15 637	2 422	2 268	2 736	- 314
46.13	V.v. Holz, Baustoffen u. Anstrichmitteln	138	29 863	29 350	5 474	5 377	4 073	1 402
46.14	V.v. Maschinen, technischen Bedarf, Wasser- u. Luftfahrzeugen	184	53 248	51 516	8 419	8 090	8 860	- 440
46.15	V.v. Möbeln, Einrichtungs-, Haushaltsgegenständen, Eisen-, Metallwaren	161	34 114	33 660	6 351	6 267	4 973	1 379
46.16	V.v. Textilien, Bekleidung, Schuhen u. Lederwaren	73	9 939	9 115	1 614	1 457	1 068	703
46.17	V.v. Nahrungsmitteln, Getränken u. Tabakwaren	72	6 766	6 653	926	916	640	286
46.18	V.v. sonst. Waren	403	72 275	70 111	11 520	11 148	7 370	4 151
46.19	V.v. Waren o.a.S.	170	27 879	25 938	4 140	3 778	2 897	1 243
46.2	Gh.m.landwirtschaftlichen Grundstoffen u. lebenden Tieren	99	1 023 343	968 958	92 910	88 900	83 645	9 266
46.21	Gh.m. Getreide, Rohtabak, Saatgut, Futtermitteln	52	898 151	860 411	83 317	80 560	74 403	8 913
46.22	Gh.m. Blumen u. Pflanzen	27	91 631	75 310	6 967	5 768	6 443	524
46.23	Gh.m. lebenden Tieren	20	33 561	33 238	2 627	2 573	2 799	- 172
46.3	Gh.m. Nahrungs-, Genussmitteln, Getränken u. Tabakwaren	182	773 734	753 172	87 615	85 923	85 058	2 557
46.31	Gh.m. Obst, Gemüse u. Kartoffeln	25	82 326	72 468	6 820	6 127	8 639	- 1 819
46.32	Gh.m. Fleisch u. Fleischwaren	21	108 913	104 541	8 736	8 362	8 730	6
46.33	Gh.m. Milch, Milcherzeugnissen, Eiern, Speiseölen, -fetten	12	243 787	243 273	16 834	16 737	18 409	- 1 575
46.34	Gh.m. Getränken	83	254 111	253 952	48 028	47 999	42 179	5 849
46.35	Gh.m. Tabakwaren
46.36	Gh.m. Zucker, Süßwaren u. Backwaren	7	33022	28964	2415	2106	2395	20
46.37	Gh.m. Kaffee, Tee, Kakao u. Gewürzen
46.38	Gh.m. sonst. Nahrungs-u. Genussmitteln	11	16 688	15 652	1 356	1 226	1 456	- 101
46.39	Gh.m. .Nahrung-, Genussmitteln, Getränken, Tabakwaren, o.a.S.	18	32 812	32 248	3 197	3 136	3 081	116
46.4	Gh.m. Gebrauchs- u. Verbrauchsgütern	265	807 314	743 193	131 932	119 843	112 264	19 672
46.41	Gh.m. Textilien	38	7 405	6 244	1 243	1 026	1 001	242
46.42	Gh.m. Bekleidung u. Schuhen
46.43	Gh.m. Foto-, Optik, elektrischen Haushaltsgeräten, Unterhaltungselektronik	43	66 587	66 224	12 576	12 508	10 499	2 078
46.44	Gh.m. keramischen Erzeugnissen, Glaswaren u. Reinigungsmitteln	24	23 545	22 761	3 767	3 618	3 642	125
46.45	Gh.m. kosmetischen Erzeugnissen u. Körperpflegemitteln
46.46	Gh.m. pharmazeutischen, medizinischen u. orthopädischen Erzeugnissen	37	229 706	227 234	36 121	35 738	36 474	- 349

Noch 1. Umsatzsteuerpflichtige, deren steuerbarer Umsatz
u. Umsatzsteuer-Vorauszahlung 2009 nach Wirtschaftszweigen

Kennzeichnung	Wirtschaftszweig	Steuerpflichtige	Steuerbarer Umsatz		Umsatzst.v.Abzug d.Vorsteuer		Abziehbare Vorsteuer	Umsatzsteuer-Vorauszahlung
			insgesamt	dar. Lieferg. u. Leistungen	insgesamt	dar. Lieferg. u. Leistungen		
		Anzahl	1 000 EUR					
46.46.1	Gh.m. pharmazeutischen Erzeugnissen	8	199 970	197 762	30 896	30 563	32 526	- 1 630
46.46.2	Gh.m. medizinischen, orthopädischen Artikeln, Dental-u. Laborbedarf	29	29 736	29 472	5 225	5 175	3 948	1 281
46.47	Gh.m. Möbeln, Teppichen, Lampen u. Leuchten	18	13 689	13 497	2 585	2 549	2 068	517
46.48	Gh.m. Uhren u. Schmuck
46.49	Gh.m. sonst. Gebrauchs- u. Verbrauchsgütern	77	412 682	367 640	65 597	57 041	52 279	13 319
46.49.1	Gh.m. Spielwaren u. Musikinstrumenten	8	3 422	2 928	525	431	367	158
46.49.2	Gh.m. Fahrrädern, Zubehör, Sport-, Campingartikeln (oh. Campingmöbel)	16	4 099	3 875	736	694	512	224
46.49.3	Gh.m. Lederwaren, Reisegepäck, Geschenk- u. Werbeartikeln	17	19 921	16 591	3 424	2 793	2 600	825
46.49.4	Gh.m. Papier, Schreibwaren, Bürobedarf, Büchern, Zeitschriften	24	365 134	329 904	57 025	50 331	46 820	10 205
46.49.5	Gh.m. nicht elektrischen Haushaltsgegenständen a. Metall, sonst. Gebrauchsgütern a.n.g.	12	20 106	14 342	3 887	2 792	1 981	1 906
46.5	Gh.m. Geräten der Informations- u. Kommunikationstechnik	29	19 210	19 050	3 588	3 558	2 543	1 046
46.51	Gh.m. DV-geräten, peripheren Geräten u. Software	19	6 488	6 355	1 231	1 206	871	360
46.52	Gh.m. elektronischen Bauteilen u. Telekommunikationsgeräten	10	12 722	12 695	2 357	2 352	1 672	686
46.6	Gh.m.sonst. Maschinen, Ausrüstungen u. Zubehör	271	508 053	436 572	88 919	75 407	67 507	21 430
46.61	Gh.m. landwirtschaftlichen Maschinen u. Geräten	75	278 100	224 982	50 572	40 481	37 303	13 270
46.62	Gh.m. Werkzeugmaschinen	21	14 925	14 721	2 570	2 532	2 188	382
46.63	Gh.m. Bergwerks-, Bau- u. Baustoffmaschinen	31	39 098	37 621	5 551	5 271	4 694	858
46.64	Gh.m. Textil-, Näh- u. Strickmaschinen	3	388	321	61	61	26	35
46.65	Gh.m.Büromöbeln	7	8 362	8 261	1 527	1 508	1 264	264
46.66	Gh.m. sonst. Büromaschinen u. -einrichtungen	18	12 635	12 620	2 386	2 384	1 809	578
46.69	Gh.m. sonst. Maschinen u. Ausrüstungen	116	154 545	138 045	26 250	23 170	20 225	6 043
46.7	Sonst. Großhandel	426	1 284 622	1 172 075	237 751	216 370	178 416	59 348
46.71	Gh.m. festen Brennstoffen u. Mineralölerzeugnissen
46.72	Gh.m. Erzen, Metallen u. Metallhalbzeug	18	90 426	64 357	16 940	11 987	10 428	6 512
46.73	Gh.m. Holz, Baustoffen, Anstrichmitteln u. Sanitärkeramik
46.73.1	Gh.m. Holz, Baustoffen, Sanitärkeramik, Anstrichmittel, o.a.S.	45	61 472	59 773	11 474	11 152	9 162	2 312
46.73.2	Gh.m. Roh- u. Schnittholz	6	2 181	1 858	412	350	268	144
46.73.3	Gh.m. sonst. Holzhalbwaren sowie Bauelementen a. Holz
46.73.4	Gh.m. Baustoffen u.Bauelementen a. mineralischen Stoffen	113	311 059	300 627	58 184	56 209	44 830	13 352

Noch 1. Umsatzsteuerpflichtige, deren steuerbarer Umsatz
u. Umsatzsteuer-Vorauszahlung 2009 nach Wirtschaftszweigen

25

Kennzeichnung	Wirtschaftszweig	Steuerpflichtige	Steuerbarer Umsatz		Umsatzst.v.Abzug d.Vorsteuer		Abziehbare Vorsteuer	Umsatzsteuer-Vorauszahlung
			insgesamt	dar. Lieferg. u. Leistungen	insgesamt	dar. Lieferg. u. Leistungen		
		Anzahl	1 000 EUR					
46.73.6	Gh.m. Anstrichmitteln	5	7 034	6 949	1 336	1 320	1 061	276
46.73.7	Gh.m. Sanitärkeramik	10	10 516	9 591	1 863	1 688	1 493	370
46.73.8	Gh.m. Tapeten u. Bodenbelägen (oh. Teppiche)
46.74	Gh.m. Metall, Kunststoffen für Bau, Instalationsbedarf für Gas, Wasser, Heizung	72	217 891	205 069	40 320	37 889	31 882	8 453
46.74.1	Gh.m. Werkzeugen u. Kleisenwaren	56	183 873	179 813	34 115	33 348	27 763	6 367
46.74.2	Gh.m. Installationsbedarf für Gas, Wasser u.Heizung	13	33 575	24 813	6 136	4 471	4 057	2 079
46.74.3	Gh.m.Metall- u.Kunststoffwaren für Bauzwecke	3	443	443	70	70	63	7
46.75	Gh.m. chemischen Erzeugnissen	22	31 704	30 096	5 727	5 422	4 823	904
46.76	Gh.m. sonst. Halbwaren	7	2 917	2 663	524	478	564	- 40
46.77	Gh.m. Altmaterialien u. Reststoffen	80	72 211	68 761	13 200	12 533	9 498	3 702
46.9	Gh. o.a.S.	95	222 780	206 453	35 840	32 950	29 372	6 467
47	Eh. (oh.Handel mit Kraftfahrzeugen)	8 461	4 707 693	4 625 692	779 716	765 214	629 630	150 265
47.1	Eh.m. Waren verschiedener Art (in Verkaufsräumen)	1 143	806 592	796 073	100 756	99 138	92 363	8 396
47.11	Eh.m.Waren verschiedener Art, Haupt- richtung Nahrungsmittel, Getränke,Tabak	544	629 661	625 604	72 287	71 864	69 554	2 732
47.19	Sonst.Eh.m. Waren verschiedener Art	599	176 931	170 468	28 469	27 273	22 808	5 664
47.2	Eh.m. Nahrungs u. Genussmittel, Getränke Tabakwaren (in Verkaufsräumen)	864	303 298	302 150	35 385	35 257	31 632	3 754
47.21	Eh.m. Obst, Gemüse u. Kartoffeln	131	36 594	35 886	3 385	3 308	3 134	251
47.22	Eh.m. Fleisch u. Fleischwaren	133	58 713	58 731	4 558	4 559	4 347	213
47.23	Eh.m. Fisch, Meeresfrüchten u. Fischerzeugnissen	18	1 881	1 876	168	167	126	43
47.24	Eh.m. Back- u. Süßwaren	117	23 678	23 675	2 038	2 038	1 632	406
47.25	Eh.m. Getränken	242	44 460	44 235	8 083	8 062	6 573	1 510
47.26	Eh.m. Tabakwaren	58	29 082	29 065	5 094	5 091	4 519	575
47.29	Sonst. Eh.m. Nahrungs- u. Genussmittel	165	108 890	108 682	12 059	12 032	11 302	756
47.3	Eh.m. Motorenkraftstoffen (Tankstellen)	260	398 435	372 801	71 646	66 776	51 169	20 478
47.30.1	Eh. in fremden Namen mit Motor- kraftstoffen (Agenturtankstellen)	223	350 504	324 872	63 179	58 309	44 067	19 113
47.30.2	Eh. in eigenem Namen mit Motor- kraftstoffen (Freie Tankstellen)	37	47 930	47 929	8 467	8 467	7 103	1 365
47.4	Eh.m.Geräten d. Informations- u.Kommuni- kationstechnik (in Verkaufsräumen)
47.41	Eh.m. DV-geräten, peripheren Geräten u.Software	245	83 964	82 769	15 539	15 307	11 364	4 175
47.42	Eh.m. Telekommunikationsgeräten
47.43	Eh.m. Geräten der Unterhaltungselektronik	175	78 144	77 992	14 536	14 512	11 204	3 331
47.5	Eh.m. sonst.Haushaltsgeräten,Textilien, Heimwerker- u. Einrichtungsbedarf (in Verkaufsräumen)	1 176	490 359	478 545	90 514	88 281	69 650	20 880
47.51	Eh.m. Textilien	223	26 902	25 996	5 027	4 855	3 808	1 219
47.52	Eh.m. Metallwaren, Anstrichmittel, Bau-u. Heimwerkerbedarf	361	207 885	202 574	37 975	36 972	30 030	7 961

Noch 1. Umsatzsteuerpflichtige, deren steuerbarer Umsatz
u. Umsatzsteuer-Vorauszahlung 2009 nach Wirtschaftszweigen

Kennzeichnung	Wirtschaftszweig	Steuerpflichtige	Steuerbarer Umsatz		Umsatzst.v.Abzug d.Vorsteuer		Abziehbare Vorsteuer	Umsatzsteuer-Vorauszahlung
			insgesamt	dar. Lieferg. u. Leistungen	insgesamt	dar. Lieferg. u. Leistungen		
		Anzahl	1 000 EUR					
47.52.1	Eh.m. Metall- u.Kunststoffwaren a.n.g.	108	44 770	44 051	7 939	7 803	6 172	1 767
47.52.3	Eh.m. Anstrichmitteln, Bau- u.Heimwerkerbedarf	253	163 115	158 523	30 035	29 169	23 858	6 194
47.53	Eh.m. Vorhängen, Teppichen, Fußbodenbelägen u.Tapeten	85	25 625	24 689	4 904	4 726	3 288	1 616
47.54	Eh mit elektrischen Haushaltsgeräten	235	98 187	97 772	17 900	17 823	14 230	3 670
47.59	Eh.m. Möbeln, Einrichtungs- gegenständen u.sonst. Hausrat	272	131 760	127 514	24 709	23 905	18 294	6 415
47.59.1	Eh.m. Wohnmöbeln	164	107 173	103 798	20 270	19 630	15 265	5 005
47.59.2	Eh.m. keramischen Erzeugnissen u.Glaswaren	27	6 363	6 011	1 182	1 115	767	415
47.59.3	Eh.m. Musikinstrumenten u. Musikalien	26	4 183	4 052	768	744	472	296
47.59.9	Eh.m. Haushaltsgegenständen a.n.g.	55	14 041	13 654	2 488	2 415	1 791	698
47.6	Eh.m. Verlagsprodukten, Sportausrüs- tungen, Spielwaren (in Verkaufsräumen)	612	156 650	152 755	25 779	25 047	19 869	5 909
47.61	Eh.m.Büchern	88	24 943	24 900	2 104	2 098	1 851	253
47.62	Eh.m. Zeitschriften, Zeitungen, Schreibwaren u. Bürobedarf	254	54 102	54 006	9 046	9 029	7 323	1 722
47.62.1	Eh.m. Zeitschriften u.Zeitungen	89	27 034	27 003	4 465	4 460	3 925	539
47.62.2	Eh.m. Schreib-u. Papierwaren Schul- u. Büroartikeln	165	27 068	27 003	4 581	4 569	3 398	1 182
47.63	Eh.m. bespielten Ton- u. Bildträgern	3	110	110	21	21	12	9
47.64	Eh.m. Fahrrädern, Sport- u. Campingartikeln	205	64 040	61 506	12 063	11 585	8 844	3 219
47.64.1	Eh.m. Fahrrädern, Fahrradteilen u. -zubehör	115	33 677	32 050	6 387	6 078	4 532	1 855
47.64.2	Eh.m. Sport-u. Campingartikel (oh.Campingmöbel)	90	30 362	29 455	5 676	5 507	4 312	1 364
47.65	Eh.m. Spielwaren	62	13 456	12 234	2 545	2 315	1 838	707
47.7	Eh.m. sonst. Gütern (in Verkaufsräumen)	3 124	2 077 223	2 055 556	369 906	366 281	295 009	75 052
47.71	Eh.m. Bekleidung	510	108 828	103 921	20 245	19 312	14 718	5 527
47.72	Eh.m. Schuhen u. Lederwaren	150	52 526	48 672	9 887	9 155	7 042	2 850
47.72.1	Eh.m. Schuhen	103	28 153	25 626	5 349	4 869	3 404	1 949
47.72.2	Eh.m. Lederwaren u. Reisegepäck	47	24 373	23 045	4 539	4 287	3 638	900
47.73	Apotheken	522	1 293 272	1 292 672	241 960	241 847	200 168	41 792
47.74	Eh.m. medizinischen u. orthopädischen Artikeln	121	111 563	110 966	18 617	18 503	13 160	5 457
47.75	Eh.m. kosmetischen Erzeugnissen u. Körperpflegemitteln	114	18 551	18 277	3 419	3 366	2 298	1 121
47.76	Eh.m. Blumen, Düngemitteln, zoologischem Bedarf u.lebenden Tieren	670	149 131	144 366	15 586	15 145	12 920	2 666
47.76.1	Eh.m. Blumen, Pflanzen, Sämereien u.Düngemitteln	556	116 341	112 127	11 133	10 782	9 393	1 740
47.76.2	Eh.m. zoologischem Bedarf u. lebenden Tieren	114	32 790	32 240	4 453	4 362	3 527	926
47.77	Eh.m. Uhren u. Schmuck	131	22 564	22 315	4 261	4 215	2 506	1 902
47.78	Sonst. Eh.in Verkaufsräumen (oh. Antiquitäten u. Gebrauchtwaren)	721	296 884	291 153	51 961	50 898	39 349	12 616
47.78.1	Augenoptiker	176	56 390	55 872	10 109	10 011	5 580	4 531
47.78.2	Eh.m. Foto- u.optischen Erzeugnissen (oh.Augenoptiker)	31	5 599	5 560	1 022	1 015	641	380

Noch 1. Umsatzsteuerpflichtige, deren steuerbarer Umsatz
u. Umsatzsteuer-Vorauszahlung 2009 nach Wirtschaftszweigen

Kennzeichnung	Wirtschaftszweig	Steuerpflichtige	Steuerbarer Umsatz		Umsatzst.v.Abzug d.Vorsteuer		Abziehbare Vorsteuer	Umsatzsteuer-Vorauszahlung
			insgesamt	dar. Lieferg. u. Leistungen	insgesamt	dar. Lieferg. u. Leistungen		
		Anzahl	1 000 EUR					
47.78.3	Eh.m. Kunstgegenständen, Bildern, Briefmarken, Münzen u. Geschenkartikeln	108	10 836	10 632	1 769	1 734	1 205	563
47.78.9	Sonst. Eh. a.n.g. (in Verkaufsräumen)	406	224 059	219 088	39 062	38 139	31 922	7 141
47.79	Eh.m. Antiquitäten u. Gebrauchtwaren	185	23 905	23 215	3 970	3 840	2 849	1 122
47.79.1	Eh.m. Antiquitäten u. antiken Teppichen	29	2 869	2 647	492	449	274	218
47.79.2	Antiquariate	5	161	160	12	11	11	0
47.79.9	Eh.m. sonst. Gebrauchtwaren	151	20 874	20 407	3 467	3 379	2 563	904
47.8	Eh.an Verkaufsständen u. auf Märkten	262	27 892	27 087	3 587	3 489	2 873	714
47.81	Eh.m. Nahrungs-,Genussmitteln,Getränken, Tabak an Verkaufsständen u.a. Märkten	96	14 930	14 780	1 536	1 520	1 358	177
47.82	Eh.m. Textilien, Bekleidung, Schuhen an Verkaufsständen u.a. Märkten	147	11 553	11 009	1 825	1 764	1 359	466
47.89	Eh.m. sonst. Gütern an Verkaufsständen u.a. Märkten	19	1 410	1 299	226	205	156	70
47.9	Eh., nicht in Verkaufsräumen, an Verkaufsständen oder auf Märkten
47.91	Versand- u. Internet-Einzelhandel	181	41 265	37 437	7 178	6 469	5 294	1 884
47.99	Sonst. Eh., nicht in Verkaufsräumen, an Ständen, Märkten
H	Verkehr u. Lagerei	2 725	1 953 793	1 934 977	339 772	336 221	235 597	104 174
49	Landverkehr u. Transport in Rohrfernleitungen	1 775	1 049 361	1 045 686	170 902	170 178	126 835	44 067
49.1	Personenbeförderung im Eisenbahnfernverkehr
49.2	Güterbeförderung im Eisenbahnverkehr	5	2 496	2 496	477	477	199	278
49.3	Sonst. Personenbeförderung im Landverkehr	692	359 573	359 196	45 020	44 932	48 933	- 3 914
49.31	Personenbeförderung im Nahverkehr zu Lande (oh.Taxi)	48	149 857	149 553	15 840	15 776	26 617	- 10 777
49.32	Betrieb von Taxis	527	119 095	119 082	16 697	16 684	10 261	6 435
49.39	Sonst. Personenbeförderung im Landverkehr a.n.g.	117	90 621	90 561	12 484	12 472	12 055	428
49.4	Güterbeförderung im Straßenverkehr, Umzugstransporte	1 071	657 060	653 763	120 714	120 077	73 767	46 947
49.41	Güterbeförderung im Straßenverkehr	1 060	654 104	650 807	120 188	119 551	73 569	46 619
49.42	Umzugstransporte	11	2 956	2 956	526	526	198	328
49.5	Transport in Rohrfernleitungen
50	Schifffahrt	91	43 342	32 383	7 255	5 172	5 720	1 535
50.1	Personenbeförderung i.d. See- u. Küstenschifffahrt
50.3	Personenbeförderung i.d. Binnenschifffahrt
50.4	Güterbeförderung i.d. Binnenschifffahrt	64	34 430	23 551	6 154	4 087	5 001	1 154
51	Luffahrt	5	364	362	69	69	66	3
51.1	Personenbeförderung i.d. Luftfahrt	5	364	362	69	69	66	3
52	Lagerei, Erbrg.v. sonst. Dienstleistungen für den Verkehr	637	803 679	799 509	150 883	150 140	98 507	52 375
52.1	Lagerei	20	12 271	11 615	2 047	1 923	1 625	422
52.2	Erbrg.v. sonst. Dienstleistungen für den Verkehr	617	791 409	787 894	148 836	148 217	96 882	51 954

Noch 1. Umsatzsteuerpflichtige, deren steuerbarer Umsatz
u. Umsatzsteuer-Vorauszahlung 2009 nach Wirtschaftszweigen

Kennzeichnung	Wirtschaftszweig	Steuerpflichtige	Steuerbarer Umsatz		Umsatzst.v.Abzug d.Vorsteuer		Abziehbare Vorsteuer	Umsatzsteuer-Vorauszahlung
			insgesamt	dar. Lieferg. u. Leistungen	insgesamt	dar. Lieferg. u. Leistungen		
		Anzahl	1 000 EUR					
52.21	Erbrg.v. sonst. Dienstleistungen für den Landverkehr	40	9 579	9 391	1 445	1 409	752	693
52.22	Erbrg.v. sonst. Dienstleistungen für die Schifffahrt	6	11 354	11 354	2 169	2 169	1 292	876
52.23	Erbrg.v. sonst. Dienstleistungen für die Luftfahrt
52.24	Frachtschlag
52.29	Erbrg.v. sonst. Dienstleistungen für den Verkehr a.n.g.	561	763 711	760 385	144 014	143 431	93 986	50 028
52.29.1	Spedition	491	706 084	703 741	132 976	132 538	86 157	46 819
52.29.9	Erbrg.v. Dienstleistungen f.d. Verkehr a.n.g.	70	57 627	56 645	11 038	10 893	7 829	3 209
53	Post-, Kurier- u. Expressdienste	217	57 046	57 036	10 663	10 662	4 470	6 194
53.2	Sonst. Post-, Kurier- u. Expressdienste	217	57 046	57 036	10 663	10 662	4 470	6 194
I	Gastgewerbe	5 158	862 151	860 616	136 948	136 718	76 681	60 309
55	Beherbergung	820	233 923	233 641	41 186	41 132	22 122	19 064
55.1	Hotels, Gasthöfe u. Pensionen	705	203 032	202 769	37 543	37 494	20 111	17 432
55.10.1	Hotels (oh. Hotels garnis)	231	112 250	112 132	21 099	21 077	12 028	9 072
55.10.2	Hotels garnis	72	33 811	33 740	6 302	6 288	2 933	3 369
55.10.3	Gasthöfe	207	37 490	37 484	6 615	6 614	3 253	3 362
55.10.4	Pensionen	195	19 481	19 412	3 527	3 514	1 897	1 630
55.2	Ferienunterkünfte u.ä. Beherbergungsstätten	53	22 045	22 027	2 245	2 241	1 278	966
55.3	Campingplätze	27	4 122	4 122	551	551	329	223
55.9	Sonst. Beherbergungsstätten	35	4 723	4 723	846	846	403	443
56	Gastronomie	4 338	628 228	626 975	95 763	95 586	54 559	41 245
56.1	Restaurants, Gaststätten, Imbissstuben, Cafés, Eissalons u.Ä.	3 147	442 931	441 760	67 778	67 616	38 697	29 094
56.10.1	Restaurants mit herkömmlicher Bedienung	1 822	263 180	262 655	44 311	44 233	23 146	21 173
56.10.2	Restaurants mit Selbstbedienung	34	32 129	32 115	4 474	4 471	2 776	1 697
56.10.3	Imbissstuben u.Ä.	896	98 454	98 080	11 599	11 554	8 526	3 079
56.10.4	Cafés	194	24 533	24 498	3 877	3 871	2 145	1 732
56.10.5	Eissalons	201	24 634	24 412	3 517	3 487	2 104	1 412
56.2	Caterer u. Erbrg.sonst. Verpflegungsdienstleistungen	307	87 423	87 413	11 153	11 150	6 343	4 826
56.21	Event-Caterer	45	6 560	6 560	933	933	614	320
56.29	Erbrg. sonst. Verpflegungsdienstleistungen	262	80 863	80 853	10 220	10 216	5 730	4 507
56.3	Ausschank von Getränken	884	97 875	97 802	16 832	16 821	9 519	7 325
J	Information u. Kommunikation	1 286	579 314	577 219	98 189	97 842	57 453	40 758
58	Verlagswesen	78	167 060	166 752	24 975	24 933	19 194	5 787
58.1	Verlegen von Büchern, Zeitschriften; sonst. Verlagswesen (oh. Software)
58.11	Verlegen von Büchern	10	1 278	1 173	128	108	78	50
58.13	Verlegen von Zeitungen
58.14	Verlegen von Zeitschriften	7	3 057	3 034	528	526	295	233
58.19	Sonst. Verlagswesen (oh. Software)	35	40 933	40 929	7 244	7 237	4 861	2 389
58.2	Verlegen von Software
59	Herstellung, Verleih u. Vertrieb v. Filmen u. Fernsehprogrammen; Kinos; Tonstudios; Verlegen v. Musik	104	46 695	46 374	6 881	6 821	5 245	1 637

Noch 1. Umsatzsteuerpflichtige, deren steuerbarer Umsatz
u. Umsatzsteuer-Vorauszahlung 2009 nach Wirtschaftszweigen

29

Kennzeichnung	Wirtschaftszweig	Steuerpflichtige	Steuerbarer Umsatz		Umsatzst.v.Abzug d.Vorsteuer		Abziehbare Vorsteuer	Umsatzsteuer-Vorauszahlung
			insgesamt	dar. Lieferg. u. Leistungen	insgesamt	dar. Lieferg. u. Leistungen		
		Anzahl	1 000 EUR					
59.1	H.v. Filmen, Fernsehprogrammen, Verleih, Vertrieb; Kinos	95	29 604	29 556	3 684	3 675	3 236	447
59.11	H.v. Filmen, Videofilmen u. Fernsehprogrammen	61	17 500	17 488	2 090	2 082	2 059	32
59.12	Nachbearbeitung u. sonst. Filmtechnik
59.13	Filmverleih u.-vertrieb (oh.Videotheken)
59.14	Kinos	7	6 659	6 659	623	623	545	78
59.2	Tonstudios; H.v. Hörfunkprogrammen; Verlegen von bespielten Tonträgern,Musikalien	9	17 091	16 818	3 198	3 146	2 009	1 189
60	Rundfunkveranstalter	7	15 073	15 073	2 793	2 793	1 720	1 073
60.1	Hörfunkveranstalter
60.2	Fernsehveranstalter
61	Telekommunikation	23	24 225	24 126	4 894	4 875	2 950	1 961
61.1	Leitungsgebundene Telekommunikation
61.2	Drahtlose Telekommunikation	5	485	485	92	92	105	- 12
61.3	Satelliten telekommunikation
61.9	Sonst. Telekommunikation
62	Erbrg.v. Dienstleistungen der Informationstechnologie	723	243 793	242 698	44 404	44 197	20 454	23 949
62.01	Programmierungstätigkeiten	308	82 714	81 939	14 929	14 783	6 290	8 639
62.01.1	Entwicklung u. Programmierung von Internetpräsentationen	136	34 101	33 758	6 342	6 277	2 503	3 839
62.01.9	Sonst. Softwareentwicklung	172	48 613	48 181	8 587	8 505	3 787	4 800
62.02	Erbrg.v. Beratungsleistungen auf dem Gebiet der Informationstechnologie	202	99 225	99 145	18 211	18 197	8 244	9 967
62.03	Betrieb von Datenverarbeitungseinrichtungen für Dritte	73	21 359	21 263	3 851	3 832	1 743	2 108
62.09	Erbr.v. sonst. Dienstleistungen der Informationstechnologie	140	40 495	40 351	7 413	7 385	4 177	3 236
63	Informationsdienstleistungen	351	82 467	82 196	14 241	14 222	7 891	6 349
63.1	DV, Hosting, damit verbundene Tätigkeiten, Webportale
63.9	Erbrg.v. sonst. Informationsdienstleistungen
K	Erbrg. v. Finanz-u.Versicherungsdienstleistungen	305	139 236	132 451	23 453	22 164	19 776	3 601
64	Erbrg.v. Finanzdienstleistungen
64.1	Zentralbanken u. Kreditinstitute	29	13 938	13 937	2 636	2 636	914	1 722
64.2	Beteiligungsgesellschaften	47	76 401	69 658	11 613	10 332	15 470	- 3 934
64.9	Sonst. Finanzierungsinstitutionen
65	Versicherung, Rückversicherung u. Pensionskassen (oh.Sozialversicherung)
65.1	Versicherungen
66	Mit Finanz- u.Versicherungsdienstleistungen verbundene Tätigkeiten
66.1	Mit Finanzdienstleistungen verbundene Tätigkeiten	88	33 567	33 527	6 406	6 398	2 294	4 111
66.2	Mit Versicherungsdienstlichen u. Pensionskassen verbundene Tätigkeiten

Noch 1. Umsatzsteuerpflichtige, deren steuerbarer Umsatz
u. Umsatzsteuer-Vorauszahlung 2009 nach Wirtschaftszweigen

Kennzeichnung	Wirtschaftszweig	Steuerpflichtige	Steuerbarer Umsatz		Umsatzst.v.Abzug d.Vorsteuer		Abziehbare Vorsteuer	Umsatzsteuer-Vorauszahlung
			insgesamt	dar. Lieferg. u. Leistungen	insgesamt	dar. Lieferg. u. Leistungen		
		Anzahl	1 000 EUR					
66.21	Risiko- u.Schadensbewertung	6	358	358	63	63	21	42
66.22	Tätigkeiten von Versicherungsmaklerinnen u. Versicherungsmaklern	125	7 399	7 399	1 304	1 304	633	672
66.29	Sonst. mit Versicherungsdienstleistungen u. Pensionskassen verbundene Tätigkeiten
L / 68	Grundstücks-u. Wohnungswesen	3 108	1 218 075	1 215 562	98 482	98 018	49 773	48 676
68.1	Kauf u. Verkauf von eigenen Grundstücken, Gebäuden u. Wohnungen	147	67 027	66 836	9 672	9 635	4 859	4 813
68.2	Vermietung, Verpachtung von eigenen oder geleasteten Grundstücken, Gebäuden, Wohnungen	2 082	979 463	977 892	60 955	60 670	31 075	29 879
68.3	Vermittlung u.Verwaltung v.Grundstücken, Gebäuden u. Wohnungen für Dritte	879	171 585	170 835	27 854	27 712	13 839	13 983
68.31	V.v. Grundstücken, Gebäuden u. Wohnungen für Dritte	466	76 666	75 984	14 247	14 118	6 458	7 789
68.32	Verwaltung von Grundstücken, Gebäuden u. Wohnungen für Dritte	413	94 920	94 851	13 607	13 594	7 382	6 194
M	Erbrg.v. freiberuflichen, wissenschaftlichen u. technischen Dienstleistungen	7 434	1 890 290	1 867 857	340 889	337 601	155 115	185 795
69	Rechts-u. Steuerberatung, Wirtschaftsprüfung	1 890	372 280	372 065	70 363	70 315	18 167	52 190
69.1	Rechtsberatung	1 099	185 311	185 183	35 060	35 024	9 061	25 994
69.10.2	Rechtsanwaltskanzleien oh. Notariat	933	147 615	147 544	27 936	27 913	7 518	20 419
69.10.3	Notariate	86	27 552	27 528	5 225	5 219	823	4 402
69.10.4	Patentanwaltskanzleien	6	656	656	137	137	55	75
69.10.9	Erbrg.sonst. juristischer Dienstleistung a.n.g.	74	9 489	9 455	1 762	1 755	664	1 098
69.2	Wirtschaftsprüfung u. Steuerberatung; Buchführung	791	186 969	186 882	35 303	35 291	9 106	26 197
69.20.3	Praxis von Steuerbevollmächtigten, Steuerberaterinnen u -beratern, Steuerberatungsgesellschaften	595	162 865	162 826	30 908	30 899	7 727	23 181
70	Verwaltung u. Führung von Unternehmen u. Betrieben; Unternehmensberatung	715	347 075	335 479	54 774	53 688	30 834	23 940
70.1	Verwaltung u. Führung von Unternehmen u. Betrieben	151	177 049	166 032	22 783	21 802	14 460	8 323
70.2	Public-Relations- u.Unternehmensberatung	564	170 026	169 447	31 991	31 886	16 374	15 617
70.21	Public-Relations-Beratung	49	8 217	8 212	1 484	1 483	735	749
70.22	Unternehmensberatung	515	161 809	161 235	30 507	30 403	15 640	14 867
71	Architektur-, Ingenieurbüros; technische, physikalische u.chemische Untersuchung	3 142	806 233	799 713	151 041	149 754	66 908	84 149
71.1	Architektur- u. Ingenieurbüros	2 973	721 228	714 915	135 364	134 116	59 658	75 722
71.11	Architekturbüros	395	90 816	90 685	18 240	18 211	8 073	10 167
71.11.1	Architekturbüros für Hochbau	230	56 166	56 123	11 830	11 822	5 414	6 416
71.11.2	Büros für Innenarchitektur	30	4 647	4 645	880	880	257	623
71.11.3	Architekturbüros für Orts-, Regional-u. Landesplanung	63	15 314	15 244	2 959	2 945	1 068	1 890
71.11.4	Architekturbüros für Garten- u. Landschaftsgestaltung	72	14 689	14 673	2 571	2 564	1 334	1 237
71.12	Ingenieurbüros	2 578	630 412	624 230	117 124	115 905	51 586	65 555

Noch 1. Umsatzsteuerpflichtige, deren steuerbarer Umsatz
u. Umsatzsteuer-Vorauszahlung 2009 nach Wirtschaftszweigen

31

Kennzeichnung	Wirtschaftszweig	Steuerpflichtige	Steuerbarer Umsatz		Umsatzst.v.Abzug d.Vorsteuer		Abziehbare Vorsteuer	Umsatzsteuer-Vorauszahlung
			insgesamt	dar. Lieferg. u. Leistungen	insgesamt	dar. Lieferg. u. Leistungen		
		Anzahl	1 000 EUR					
71.12.1	Ingenieurbüros für bautechnische Gesamtplanung	1 206	275 475	274 058	54 051	53 741	22 575	31 504
71.12.2	Ingenieurbüros für technische Fachplanung u. Ingenieurdesign	780	216 441	214 067	37 811	37 359	18 523	19 285
71.12.3	Vermessungsbüros	110	31 924	31 870	6 080	6 066	1 577	4 494
71.12.9	Sonst. Ingenieurbüros	482	106 573	104 235	19 182	18 739	8 910	10 272
71.2	Technische, physikalische u. chemische Untersuchung	169	85 005	84 798	15 677	15 638	7 250	8 427
72	Forschung u. Entwicklung	201	88 580	87 589	14 470	14 181	10 027	4 456
72.1	Forschung u. Entwicklung i.B. Natur-, Ingenieur-, Agrarwissenschaft u. Medizin	187	85 628	84 637	14 156	13 866	9 747	4 422
72.11	Forschung u. Entwicklung i. Bereich Biotechnologie	8	2 046	2 042	371	371	425	- 53
72.19	Sonst. Forschung u. Entwicklung i.B. Natur-, Ingenieur-, Agrarwissenschaft, Medizin	179	83 581	82 595	13 784	13 495	9 322	4 475
72.2	Forschung, Entwicklung i.B. Rechts-, Wirtschafts-, Sozial-, Kulturwissenschaften	14	2 952	2 952	315	315	280	35
73	Werbung u. Marktforschung	633	118 240	117 301	21 260	21 084	12 766	8 494
73.1	Werbung	610	115 177	114 239	20 618	20 443	12 479	8 139
73.11	Werbeagenturen	591	113 157	112 236	20 306	20 133	12 292	8 013
73.12	Vermarktung u. V.v. Werbezeiten u. Werbeflächen	19	2 021	2 004	313	309	187	126
73.2	Markt- u. Meinungsforschung	23	3 062	3 061	642	641	287	355
74	Sonst. freiberufliche, wissenschaftliche u. technische Tätigkeiten	520	92 886	90 832	17 038	16 660	10 001	7 035
74.1	Ateliers für Textil-, Schmuck-, Grafik-Design	110	13 762	13 712	2 500	2 490	1 643	857
74.10.1	Industrie-, Produkt- u. Mode-Design	15	1 625	1 599	299	295	124	176
74.10.2	Grafik- u. Kommunikationsdesign	39	2 730	2 730	453	453	174	279
74.10.3	Interior Design u. Raumgestaltung	56	9 408	9 383	1 747	1 743	1 346	401
74.2	Fotografie u. Fotolabors	151	52 551	50 575	9 575	9 212	6 742	2 833
74.3	Übersetzen u. Dolmetschen	58	4 047	4 047	756	756	254	502
74.30.1	Übersetzen	6	311	311	58	58	18	40
74.30.2	Dolmetschen	52	3 736	3 736	698	698	236	462
74.9	Sonst. freiberufliche, wissenschaftliche u. technische Tätigkeiten a.n.g.	201	22 526	22 498	4 206	4 201	1 362	2 843
75	Veterinärwesen	333	64 997	64 878	11 942	11 920	6 412	5 530
75.00.1	Tierarztpraxen	303	62 160	62 041	11 426	11 403	6 195	5 230
75.00.9	Sonst. Veterinärwesen	30	2 837	2 837	517	517	217	300
N	Erbrg.v. sonst. wirtschaftlichen Dienstleistungen	2 931	1 178 920	1 168 503	204 824	203 193	93 037	111 842
77	Verm.v. beweglichen Sachen	471	249 794	245 328	42 585	41 737	32 898	9 687
77.1	Verm.v. Kraftwagen	119	56 231	55 221	9 633	9 441	7 639	1 994
77.11	Verm.v.Kraftwagen mit einem Gesamtgewicht von 3,5t oder weniger	90	30 616	30 446	5 620	5 587	4 524	1 095
77.12	Verm.v. Kraftwagen mit einem Gesamtgewicht von mehr als 3,5t	29	25 616	24 775	4 013	3 854	3 114	899
77.2	Verm.v. Gebrauchsgütern	88	34 599	34 163	6 456	6 373	3 686	2 771
77.21	Verm.v. Sport u. Freizeitgeräten	11	1 909	1 904	355	354	216	138
77.22	Videotheken	29	2 564	2 563	485	484	399	85
77.29	Verm.v. sonst. Gebrauchsgütern	48	30 127	29 695	5 617	5 535	3 070	2 547

Noch 1. Umsatzsteuerpflichtige, deren steuerbarer Umsatz
u. Umsatzsteuer-Vorauszahlung 2009 nach Wirtschaftszweigen

Kennzeichnung	Wirtschaftszweig	Steuerpflichtige	Steuerbarer Umsatz		Umsatzst.v.Abzug d.Vorsteuer		Abziehbare Vorsteuer	Umsatzsteuer-Vorauszahlung
			insgesamt	dar. Lieferg. u. Leistungen	insgesamt	dar. Lieferg. u. Leistungen		
		Anzahl	1 000 EUR					
77.3	Verm.v. Maschinen, Geräten u. sonst. beweglichen Sachen	264	158 963	155 945	26 496	25 923	21 574	4 922
77.31	Verm.v. landwirtschaftlichen Maschinen u. Geräten
77.32	Verm. v. Baumaschinen u. -geräten	112	70 988	70 185	12 027	11 875	8 540	3 487
77.33	Verm.v. Büromaschinen, DV-geräten u. -einrichtungen	9	908	901	171	169	75	96
77.34	Verm.v.Wasserfahrzeugen	6	288	287	55	55	40	15
77.35	Verm.v. Luftfahrzeugen
77.39	Verm.v. sonst. Maschinen, Geräten u. beweglicher Sachen a.n.g.	111	69 890	68 023	11 404	11 049	9 726	1 678
78	Vermittlung u. Über- lassung von Arbeitskräften	291	246 899	246 833	45 296	45 278	7 836	37 492
78.1	V.v. Arbeitskräften	146	74 342	74 330	13 687	13 685	1 897	11 790
78.2	Befristete Überlassung von Arbeitskräften	127	158 132	158 078	29 010	28 999	4 948	24 062
78.3	Sonst. Überlassung von Arbeitskräften	18	14 425	14 425	2 600	2 594	991	1 640
79	Reisebüros, Reiseveranstalter, Erbrg. sonst. Reisedienstleistungen	266	44 994	44 926	7 295	7 283	4 033	3 262
79.1	Reisebüros u. Reiseveranstalter	260	44 374	44 306	7 177	7 165	3 927	3 250
79.11	Reisebüros	219	30 351	30 336	4 954	4 951	2 528	2 425
79.12	Reiseveranstalter	41	14 023	13 970	2 223	2 215	1 398	825
79.9	Erbrg. sonst. Reservierungsdienstleistungen	6	620	620	118	118	106	11
80	Wach- u. Sicherheitsdienste sowie Detekteien	179	97 142	97 128	18 334	18 332	6 478	11 857
80.1	Private Wach- u. Sicherheitsdienste	103	88 430	88 418	16 691	16 689	5 337	11 355
80.2	Sicherheitsdienste mit Überwachungs- u.Alarmsystemen	32	5 206	5 204	982	981	755	227
80.3	Detekteien	44	3 505	3 505	662	662	386	275
81	Gebäudebetreuung; Garten- u. Landschaftsbau	1 186	388 953	388 423	67 963	67 890	26 038	41 948
81.1	Hausmeisterdienste	231	20 810	20 809	3 348	3 348	1 836	1 512
81.2	Reinigung von Gebäuden, Straßen u. Verkehrsmittel	633	240 922	240 873	44 647	44 639	10 943	33 727
81.21	Allgemeine Gebäudereinigung	310	193 004	192 992	35 753	35 751	8 866	26 910
81.22	Spezielle Reinigung von Gebäuden u. Reinigung von Maschinen	266	34 279	34 249	6 484	6 479	1 135	5 349
81.22.1	Schornsteinreinigung	248	30 686	30 668	5 827	5 824	914	4 912
81.22.9	Sonst. spezielle Reinigung von Gebäuden u. Maschinen	18	3 593	3 581	657	655	221	437
81.29	Reinigung a.n.g.	57	13 640	13 632	2 410	2 410	943	1 468
81.29.1	Reinigung von Verkehrsmitteln	14	3 424	3 422	649	648	289	360
81.29.2	Desinfektion u. Schädlingsbekämpfung	31	8 580	8 575	1 456	1 456	484	972
81.29.9	Sonst. Reinigung a.n.g.	12	1 635	1 635	306	306	170	136
81.3	Garten, Landschaftsbau, Erbrg.v. sonst. gärtnerischen Dienstleistungen	322	127 220	126 741	19 967	19 903	13 259	6 708
81.30.1	Garten- u. Landschaftsbau	301	122 375	121 907	19 150	19 088	12 736	6 414
81.30.9	Erbrg.v. sonst. gärtnerischen Dienstleistungen	21	4 845	4 834	817	815	522	294

Noch 1. Umsatzsteuerpflichtige, deren steuerbarer Umsatz
u. Umsatzsteuer-Vorauszahlung 2009 nach Wirtschaftszweigen

33

Kennzeichnung	Wirtschaftszweig	Steuerpflichtige	Steuerbarer Umsatz		Umsatzst.v.Abzug d.Vorsteuer		Abziehbare Vorsteuer	Umsatzsteuer-Vorauszahlung
			insgesamt	dar. Lieferg. u. Leistungen	insgesamt	dar. Lieferg. u. Leistungen		
		Anzahl	1 000 EUR					
82	Erbrg.v. wirtschaftlichen Dienstleistungen für Unternehmen, Privatpersonen a.n.g.	538	151 140	145 866	23 351	22 672	15 754	7 597
82.1	Sekretariats- u.Schreibdienste, Copy-Shops	136	7 837	7 793	1 367	1 359	641	726
82.11	Allgemeine Sekretariats-u. Schreibdienste	37	1 916	1 899	278	274	125	153
82.19	Copy-Shops; Erbrg.sonst. spezieller Sekretariatsdienste	99	5 921	5 895	1 090	1 085	516	573
82.2	Call Center	46	21 937	21 916	4 109	4 105	2 985	1 126
82.3	Messe-, Ausstellungs- u. Kongressveranstalter	96	18 769	18 760	3 121	3 120	1 707	1 414
82.9	Erbrg.sonst. wirtschaftlicher Dienstleistungen für Unternehmen u. Privatpersonen	260	102 597	97 396	14 753	14 088	10 421	4 331
82.91	Inkassobüros u. Auskunfteien	19	24 150	24 150	4 585	4 584	1 627	2 958
82.91.1	Inkassobüros	14	23 217	23 217	4 408	4 407	1 570	2 838
82.91.2	Auskunfteien	5	934	934	177	177	57	120
82.92	Abfüllen u. Verpacken	19	39 058	35 390	3 709	3 331	3 618	91
82.99	Erbrg.sonst. wirtschaftlicher Dienstleistungen für Unternehmen u. Privatpersonen a.n.g.	222	39 388	37 856	6 459	6 173	5 177	1 281
82.99.1	Versteigerungsgewerbe	9	2 569	1 944	470	354	264	205
82.99.9	Erbrg.v.anderen wirtschaftlichen Dienstleistungen für Unternehmen u.Privatpersonen a.n.g.	213	36 819	35 912	5 989	5 820	4 913	1 076
O / 84	Öffentliche Verwaltung, Verteidigung, Sozialversicherung	-	-	-	-	-	-	-
P / 85	Erziehung u. Unterricht	840	190 446	186 144	19 496	18 679	7 503	11 992
85.3	Weiterführende Schulen	22	8 450	8 450	265	265	101	164
85.4	Tertiärer u.post-sekundärer, nicht tertiärer Unterricht	23	38 177	35 210	5 064	4 527	726	4 337
85.41	Post-sekundärer, nicht tertiärer Unterricht	11	1 127	1 127	203	203	110	93
85.42	Tertiärer Unterricht	12	37 050	34 083	4 861	4 324	617	4 244
85.42.1	Universitäten
85.42.2	Allgemeine Fachhochschulen	5	1 550	1 214	285	221	86	199
85.42.4	Berufs-, Fachakademien, Schulen des Gesundheitswesens
85.5	Sonst. Unterricht	789	143 328	141 993	14 104	13 824	6 632	7 471
85.51	Sport- u. Freizeitunterricht	44	2 597	2 512	481	465	275	206
85.52	Kulturunterricht	39	3 277	3 276	597	597	290	307
85.53	Fahr- u. Flugschulen	429	34 803	33 997	5 708	5 555	3 237	2 471
85.59	Sonst. Unterricht a.n.g.	277	102 651	102 208	7 318	7 207	2 830	4 487
85.59.1	Allgemeine u .politische Erwachsenenbildung	3	92	92	17	17	5	12
85.59.2	Berufliche Erwachsenenbildung	235	92 110	91 680	6 916	6 808	2 639	4 277
85.59.9	Unterricht a.n.g.	39	10 449	10 437	384	382	186	198
85.6	Erbrg.v.Dienstleistungen für den Unterricht	6	491	491	63	63	43	19
Q	Gesundheits-u. Sozialwesen	793	817 102	812 135	22 526	21 770	16 429	6 110
86	Gesundheitswesen	530	567 694	563 565	15 081	14 484	7 728	7 352
86.1	Krankenhäuser	25	420 231	416 180	8 276	7 692	4 664	3 611
86.2	Arzt- u. Zahnarztpraxen	300	92 217	92 166	2 567	2 559	726	1 840

Noch 1. Umsatzsteuerpflichtige, deren steuerbarer Umsatz
u. Umsatzsteuer-Vorauszahlung 2009 nach Wirtschaftszweigen

Kennzeichnung	Wirtschaftszweig	Steuerpflichtige	Steuerbarer Umsatz		Umsatzst.v.Abzug d.Vorsteuer		Abziehbare Vorsteuer	Umsatzsteuer-Vorauszahlung
			insgesamt	dar. Lieferg. u. Leistungen	insgesamt	dar. Lieferg. u. Leistungen		
		Anzahl	1 000 EUR					
86.21	Arztpraxen für Allgemeinmedizin	54	12 232	12 196	629	622	154	475
86.22	Facharztpraxen	117	37 583	37 568	1 322	1 321	191	1 132
86.23	Zahnarztpraxen	129	42 402	42 402	616	616	382	234
86.9	Gesundheitswesen a.n.g.	205	55 246	55 220	4 238	4 233	2 337	1 901
87	Heime (oh. Erholungs- u. Ferienheime)	53	167 579	166 785	3 540	3 389	5 393	- 1 840
87.1	Pflegeheime	39	127 251	126 459	2 820	2 669	3 974	- 1 154
87.3	Altenheime; Alten-u.Behindertenwohnheime	7	9 684	9 684	295	295	547	- 237
87.9	Sonst. Heime (oh. Erholungs-u. Ferienheime)	7	30 644	30 642	424	424	873	- 449
88	Sozialwesen (oh. Heime)	210	81 829	81 785	3 906	3 898	3 307	598
88.1	Soziale Betreuung älterer Menschen u. Behinderter	51	18 736	18 736	676	676	282	394
88.10.1	Ambulante soziale Dienste	47	18 432	18 432	625	625	267	358
88.10.2	Sonst. soziale Betreuung älterer Menschen u. Behinderter	4	304	304	51	51	15	36
88.9	Sonst. Sozialwesen (oh. Heime)	159	63 094	63 049	3 230	3 221	3 025	204
88.91	Tagesbetreuung von Kindern	4	212	212	40	40	5	35
88.99	Sonst. Sozialwesen a.n.g.	155	62 882	62 837	3 190	3 181	3 020	169
R	Kunst, Unterhaltung u. Erholung	1 466	592 872	591 204	51 593	51 291	33 645	17 956
90	Kreative, künstlerische u. unterhaltende Tätigkeiten	525	54 901	54 704	7 368	7 333	4 717	2 655
90.01	Darstellende Kunst	120	10 174	10 146	1 392	1 388	846	545
90.02	Erbrg.v. Dienstleistungen für die darstellende Kunst	18	2 188	2 133	406	396	270	142
90.03	Künstlerisches u. schriftstellerisches Schaffen	362	22 162	22 133	2 848	2 844	1 243	1 604
90.04	Betrieb von Kultur- u. Unterhaltungseinrichtungen	25	20 376	20 291	2 722	2 706	2 358	363
91	Bibliotheken, Archive, Museen, botanische, zoologische Gärten	29	9 770	9 674	1 043	1 026	1 021	22
91.02	Museen	11	3 225	3 194	469	463	259	210
91.03	Betrieb v. historischen Stätten u. Gebäuden u. ähnlichen Attraktionen	7	1 057	1 055	137	137	75	62
91.04	Botanische u.zoologische Gärten sowie Naturparks	11	5 488	5 426	438	427	687	- 250
92	Spiel-, Wett- u. Lotteriewesen	185	306 977	306 859	9 817	9 799	5 487	4 333
93	Erbrg.v. Dienstleistungen des Sports, der Unterhaltung u. der Erholung	727	221 225	219 967	33 366	33 131	22 420	10 946
93.1	Erbrg.v. Dienstleistungen des Sports	346	158 744	158 559	23 773	23 739	15 680	8 093
93.11	Betrieb von Sportanlagen	90	109 805	109 650	14 841	14 813	11 115	3 727
93.12	Sportvereine	93	18 233	18 213	3 236	3 232	1 219	2 017
93.13	Fitnesszentren	116	20 830	20 820	3 800	3 798	2 324	1 476
93.19	Erbrg.v.sonst.Dienstleistungen des Sports	47	9 877	9 877	1 895	1 895	1 023	873
93.2	Erbrg.v. sonst. Dienstleistungen der Unterhaltung u. Erholung	381	62 481	61 408	9 593	9 393	6 740	2 853
93.21	Vergnügungs- u. Themenparks	73	8 621	8 573	905	897	883	21
93.29	Erbrg.v. Dienstleistungen d. Unterhaltung u. Erholung a.n.g.	308	53 860	52 835	8 688	8 496	5 856	2 832

Noch 1. Umsatzsteuerpflichtige, deren steuerbarer Umsatz
u. Umsatzsteuer-Vorauszahlung 2009 nach Wirtschaftszweigen

35

Kenn- zeich- nung	Wirtschaftszweig	Steuer- pflich- tige	Steuerbarer Umsatz		Umsatzst.v.Abzug d.Vorsteuer		Abziehbare Vorsteuer	Umsatzsteuer- Vorauszahlung
			insgesamt	dar. Lieferg. u. Leistungen	insgesamt	dar. Lieferg. u. Leistungen		
		Anzahl	1 000 EUR					
S	Erbrg.v. sonst. Dienstleistungen	6 011	821 637	817 817	139 634	138 884	71 853	67 765
94	Interessenvertretungen, kirchliche u.sonst. religiöse Vereinigungen (oh. Sozial- wesen u. Sport)	253	78 617	78 531	6 057	6 041	4 103	1 953
94.1	Wirtschafts- u. Arbeitgeberverbände, Berufsorganisationen	19	8 297	8 293	1 439	1 438	1 285	155
94.11	Wirtschafts- u. Arbeitgeberverbände	13	7 830	7 826	1 363	1 362	1 261	101
94.12	Berufsorganisationen	6	467	467	77	77	23	53
94.9	Kirchliche Vereinigungen; politische Parteien, Interessenvertretungen, Vereinigung. a.n.g.	234	70 320	70 238	4 617	4 603	2 818	1 799
95	Reparatur von DV-geräten u. Gebrauchsgütern	358	53 205	52 653	9 950	9 846	6 074	3 876
95.1	Reparatur von DV- u. Telekommunikationsgeräten	30	6 374	6 085	1 180	1 125	718	462
95.11	Reparatur von DV- u. peripheren Geräten	27	6 003	5 715	1 110	1 056	668	442
95.12	Reparatur von Telekommunikationsgeräten	3	371	370	70	70	49	20
95.2	Reparatur von Gebrauchsgütern	328	46 831	46 569	8 770	8 721	5 356	3 414
95.21	Reparatur von Geräten der Unterhaltungselektronik	19	3 124	3 124	512	512	395	117
95.22	Reparatur von elektrischen Haushalts- u. Gartengeräten	66	12 922	12 908	2 434	2 431	1 637	797
95.23	Reparatur von Schuhen u. Lederwaren	49	3 615	3 554	641	629	361	279
95.24	Reparatur von Möbeln u. Einrichtungsgegenständen	9	560	559	101	101	58	43
95.25	Reparatur von Uhren u. Schmuck	58	5 245	5 205	986	979	555	431
95.29	Reparatur von sonst. Gebrauchsgütern	127	21 364	21 218	4 097	4 069	2 350	1 747
96	Erbrg.v. sonst. überwiegend persönlichen Dienstleistungen	5 400	689 815	686 633	123 627	122 997	61 676	61 935
96.01	Wäscherei u. chemische Reinigung	155	41 332	41 141	7 831	7 795	3 570	4 261
96.02	Frisör- u. Kosmetiksalons	1 947	185 643	185 075	34 940	34 833	12 013	22 926
96.02.1	Frisörsalons	1 279	151 442	151 044	28 631	28 556	9 037	19 594
96.02.2	Kosmetiksalons	668	34 201	34 031	6 309	6 277	2 976	3 332
96.03	Bestattungswesen	172	47 440	47 201	8 769	8 724	4 056	4 713
96.03.1	Bestattungsinstitute	165	43 602	43 377	8 108	8 066	3 596	4 512
96.03.2	Friedhöfe u. Krematorien	7	3 838	3 825	661	658	460	200
96.04	Saunas, Solarien, Bäder u. Ä.	71	13 051	12 946	1 931	1 919	1 542	389
96.09	Erbrg.v. sonst. Dienstleistungen a.n.g.	3 055	402 349	400 269	70 156	69 726	40 496	29 646
	Insgesamt	66 702	59 208 527	56 249 238	9 053 942	8 515 401	7 337 117	1 721 956

Kenn- zeich- nung	Wirtschaftszweig	Steuer- pflichtige	Lieferg. u. Leistungen	Davon in Größenklassen von ... bis unter ... EUR					
				17 500 bis 50 000		50 000 bis 100 000		100 000 bis 250 000	
				Anzahl	1 000 EUR	Anzahl	1 000 EUR	Anzahl	1 000 EUR
09.1	Erbrg.v. Dienstleistungen für die Gew.v. Erdöl u. Erdgas	5	50 520	.	.	-	-	-	-
09.9	Erbrg.v. Dienstleistungen für sonst. Bergbau u. die Gew.v. Steinen u. Erden	.	.	-	-	-	-	-	-
C	Verarbeitendes Gewerbe	5 270	21 339 098	769	25 273	755	55 075	1 120	185 261
10	H.v. Nahrungs- u. Futtermitteln	817	2 175 821	59	1 942	112	8 634	245	41 980
10.1	Schlachten u. Fleischverarbeitung	266	443 612	13	371	32	2 410	63	11 136
10.13	Fleischverarbeitung	238	296 399	8	234	25	2 007	58	10 334
10.2	Fischverarbeitung	6	7 507
10.3	Obst- u. Gemüseverarbeitung	28	151 507	5	748
10.4	H.v. pflanzlichen u. tierischen Ölen u. Fetten	6	7 071
10.5	Milchverarbeitung	41	310 998	6	228	5	421	10	1 490
10.51	Milchverarbeitung (oh. H.v. Speiseeis)	16	306 442	.	.	-	-	.	.
10.52	H.v. Speiseeis	25	4 556	.	.	5	421	.	.
10.6	Mahl- u. Schälmaschinen, H.v. Stärke u. -erzeugnissen	18	527 059	-	-	4	324	3	550
10.61	Mahl- u. Schälmaschinen	18	527 059	-	-	4	324	3	550
10.7	H.v. Back- u. Teigwaren	395	387 527	28	941	61	4 749	153	26 155
10.71	H.v. Backwaren (oh. Dauerbackwaren)	374	295 157	.	.	61	4 749	143	24 686
10.72	H.v. Dauerbackwaren	17	91 863	.	.	-	-	6	961
10.73	H.v. Teigwaren	4	507	-	-	-	-	4	507
10.8	H.v. sonst. Nahrungsmitteln	33	274 831	6	178	3	243	5	899
10.82	H.v. Süßwaren (oh. Dauerbackwaren)	5	112 051	.	.	-	-	-	-
10.9	H.v. Futtermitteln	24	65 708	3	105	4	265	.	.
10.91	H.v. Futtermitteln für Nutztiere	16	59 259	3	105
10.92	H.v. Futtermitteln für sonst. Tiere	8	6 449	-	-	.	.	-	-
11	Getränkherstellung	41	1 675 709	9	302	6	531	3	491
13	H.v. Textilien	55	78 447	.	.	9	617	10	1 580
13.3	Veredlung von Textilien u. Bekleidung	18	6 700	.	.	6	424	.	.
13.9	H.v. sonst. Textilwaren	37	71 747	10	334	3	193	.	.
13.92	H.v. konfektionierten Textilwaren (oh. Bekleidung)	9	3 862	3	515
13.94	H.v. Seilerwaren	7	6 374	-	-
13.95	H.v. Vliesstoff u. Erzeugnissen daraus (oh. Bekleidung)	6	56 357	-	-	-	-	.	.
13.96	H.v. technischen Textilien	11	4 921	3	82	.	.	3	557
13.99	H.v. sonst. Textilwaren a.n.g.	4	233	.	.	-	-	.	.
14	H.v. Bekleidung	50	7 411	23	664	14	1 030	7	1 273
14.1	H.v. Bekleidung (oh. Pelzbekleidung)	39	6 164	20	572	9	662	.	.
14.2	H.v. Pelzwaren	5	368	.	.
14.3	H.v. Bekleidung a. gewirktem u. gestricktem Stoff	-	-	-	-
15	H.v. Leder, Lederwaren u. Schuhen	.	.	15	458	10	712	20	3 253
15.1	H.v. Leder u. Lederwaren (oh. H.v. Lederbekleidung)	5	362	5	783
15.2	H.v. Schuhen	28	9 420	.	.	5	350	15	2 470
16	H.v. Holz-, Flecht-, Korb- u. Korbwaren (oh. Möbel)	262	376 857	49	1 632	29	2 185	52	8 561
16.1	Säge-, Hobel- u. Holzimprägnierwerke	37	36 265	9	300	5	419	8	1 247
16.2	H.v. sonst Holz-, Korb-, Flecht- u. Korbwaren (oh. Möbel)	225	340 592	40	1 332	24	1 766	44	7 313
17	H.v. Papier, Pappe u. Waren daraus	28	606 135	-	-	3	265	4	509
17.1	H.v. Holz- u. Zellstoff, Papier, Karton u. Pappe	.	.	-	-	-	-	.	.
17.2	H.v. Waren aus Papier, Karton u. Pappe	.	.	-	-	3	265	.	.

Kenn- zeich- nung	Wirtschaftszweig	Steuer- pflichtige	Lieferrg. u. Leistungen	Davon in Größenklassen von ... bis unter ... EUR					
				17 500 bis 50 000		50 000 bis 100 000		100 000 bis 250 000	
				Anzahl	1 000 EUR	Anzahl	1 000 EUR	Anzahl	1 000 EUR
18	H.v. Druckerzeugnissen; Vervielfältigung von bespielten Ton-, Bild- u. Datenträgern	203	172 447	35	1 102	40	2 886	55	8 944
18.1	H.v. Druckerzeugnissen	195	170 907	52	8 438
18.2	Vervielfältigung von bespielten Ton-, Bild- u. Datenträgern	8	1 540	3	506
19	Kokerei u. Mineralölverarbeitung
19.2	Mineralölverarbeitung
20	H.v. chemischen Erzeugnissen	144	7 101 863	13	456	8	575	10	1 761
20.1	H.v. chemischen Grundstoffen, Düngemitteln u. Stickstoffverbindungen, Kunststoffen u. synthetischem Kautschuk in Primärformen	65	6 539 721	4	726
20.2	H.v. Schädlingsbekämpfungsmitteln, Pflanzenschutz- u. Desinfektionsmitteln
20.3	H.v. Anstrichmitteln, Druckfarben u. Kitt	5	13 939
20.4	H.v. Seifen, Wasch-, Reinigungs- u. Körperpflegemitteln sowie von Duftstoffen	.	.	3	128
20.41	H.v. Seifen, Wasch-, Reinigungs- u. Poliermitteln	9	39 934
20.42	H.v. Körperpflegemitteln u. Duftstoffen	.	.	3	128
20.5	H.v. sonst. chemischen Erzeugnissen	51	452 673	4	140	5	371	3	565
20.6	H.v. Chemiefasern
21	H.v. pharmazeutischen Erzeugnissen	18	260 218	3	671
21.1	H.v. pharmazeutischen Grundstoffen
21.2	H.v. pharmazeutischen Spezialitäten u. sonst. pharmazeutischen Erzeugnissen	3	671
22	H.v. Gummi- u. Kunststoffwaren	189	965 308	15	490	15	1 066	32	5 440
22.1	H.v. Gummiwaren	60	125 409	16	2 737
22.11	Herstellung u. Runderneuerung von Bereifungen	43	40 260
22.19	H.v. sonst. Gummiwaren	17	85 149
22.2	H.v. Kunststoffwaren	129	839 899	16	2 703
22.21	H.v. Platten, Folien, Schläuchen u. Profilen a. Kunststoff	18	272 052
22.22	H.v. Verpackungsmitteln a. Kunststoffen	10	109 373
22.23	H.v. Baubedarfsartikeln a. Kunststoffen	45	132 112	4	96	.	.	9	1 594
22.29	H.v. sonst. Kunststoffwaren	56	326 362	7	264	3	186	4	646
23	H.v. Glas u. Glaswaren, Keramik, Verarbeitung von Steinen u. Erden	349	642 587	65	2 149	51	3 792	90	14 618
23.1	H.v. Glas u. Glaswaren	41	231 050	9	288	8	594	6	931
23.11	H.v. Flachglas	9	197 036
23.2	H.v. feuerfesten keramischen Werkstoffen u. Waren
23.3	H.v. keramischen Baumaterialien	11	13 188
23.4	H.v. sonst. Porzellan- u. keramischen Erzeugnissen	29	6 032	15	389
23.41	H.v. keramischen Haushaltswaren u. Ziergegenständen	16	3 819	.	.	4	367	.	.
23.42	H.v. Sanitärkeramik	10	2 148
23.44	H.v. keramischen Erzeugnissen für sonst. technische Zwecke
23.49	H.v. sonst. keramischen Erzeugnissen
23.6	H.v. Erzeugnissen aus Beton, Zement u. Gips	77	233 908	6	198	9	601	13	2 151
23.7	Be- u. Verarbeitung von Naturwerksteinen u. Natursteinen a.n.g.	175	87 156	31	1 170	24	1 786	65	10 602

Davon in Größenklassen von ... bis unter ... EUR										Kenn- zeich- nung
250 000 bis 500 000		500 000 bis 1 Mill.		1 Mill. bis 2 Mill.		2 Mill. bis 5 Mill.		5 Mill. und mehr		
Anzahl	1 000 EUR	Anzahl	1 000 EUR	Anzahl	1 000 EUR	Anzahl	1 000 EUR	Anzahl	1 000 EUR	
25	8 926	21	14 611	9	12 288	9	31 208	9	92 481	18
.	.	.	.	9	12 288	9	31 208	9	92 481	18.1
.	.	.	.	-	-	-	-	-	-	18.2
.	.	-	-	.	.	-	-	.	.	19
.	.	-	-	.	.	-	-	.	.	19.2
17	5 486	12	8 779	9	13 801	18	59 689	57	7 011 316	20
.	.	4	3 157	.	.	7	22 062	31	6 506 552	20.1
.	.	.	.	-	-	.	.	-	-	20.2
-	-	.	.	-	-	20.3
.	20.4
-	-	-	-	3	31 261	20.41
.	.	-	-	20.42
6	1 913	3	2 155	4	6 516	6	23 529	20	417 484	20.5
-	-	.	.	-	-	-	-	.	.	20.6
3	1 234	.	.	3	4 594	.	.	5	250 817	21
.	.	-	-	-	-	-	-	.	.	21.1
.	.	.	.	3	4 594	21.2
17	5 545	23	16 134	32	46 378	24	80 359	31	809 896	22
8	2 636	11	7 673	7	10 177	4	14 114	4	87 371	22.1
.	.	8	5 238	4	5 452	-	-	.	.	22.11
.	.	3	2 434	3	4 724	4	14 114	.	.	22.19
9	2 910	12	8 461	25	36 201	20	66 246	27	722 525	22.2
.	.	-	-	8	255 046	22.21
-	-	3	99 961	22.22
.	.	-	-	.	.	4	11 562	6	96 921	22.23
5	1 559	6	4 385	11	16 421	10	32 303	10	270 598	22.29
50	17 285	27	19 178	18	25 706	24	83 034	24	476 825	23
.	.	.	.	4	6 399	5	15 234	5	205 536	23.1
-	-	.	.	-	-	23.11
-	-	.	.	-	-	-	-	-	-	23.2
.	-	-	.	.	23.3
4	1 317	.	.	-	-	.	.	-	-	23.4
.	.	-	-	-	-	.	.	-	-	23.41
.	.	-	-	-	-	-	-	-	-	23.42
-	-	-	-	-	-	-	-	-	-	23.44
-	-	-	-	-	-	-	-	-	-	23.49
7	2 661	9	7 181	6	8 089	14	47 756	13	165 272	23.6
33	11 097	13	8 370	5	6 818	23.7

Davon in Größenklassen von ... bis unter ... EUR										Kenn- zeich- nung
250 000 bis 500 000		500 000 bis 1 Mill.		1 Mill. bis 2 Mill.		2 Mill. bis 5 Mill.		5 Mill. und mehr		
Anzahl	1 000 EUR	Anzahl	1 000 EUR	Anzahl	1 000 EUR	Anzahl	1 000 EUR	Anzahl	1 000 EUR	
.	.	-	-	3	57 567	23.9
16	5 234	9	6 605	8	13 217	9	27 630	21	1 108 558	24
6	1 886	.	.	3	5 072	.	.	-	-	24.1
3	999	-	-	24.2
.	.	-	-	-	-	-	-	-	-	24.3
.	3	8 305	.	.	24.4
4	1 467	5	3 713	.	.	3	9 426	11	208 817	24.5
.	.	.	.	-	-	24.51
-	-	-	-	3	24 019	24.52
.	.	.	.	-	-	.	.	3	84 026	24.53
-	-	-	-	-	-	-	-	.	.	24.54
199	70 742	155	111 292	137	197 398	103	334 566	76	1 204 341	25
64	22 990	49	36 654	62	89 814	54	181 665	33	532 653	25.1
36	12 414	29	21 543	33	47 534	35	121 733	26	481 490	25.11
28	10 576	20	15 111	29	42 279	19	59 932	7	51 163	25.12
.	3	8 078	3	57 353	25.2
-	-	25.3
-	-	-	-	-	-	-	-	.	.	25.4
.	4	58 002	25.5
87	30 017	77	54 854	40	56 172	21	68 575	17	201 507	25.6
13	4 966	14	10 635	13	19 531	10	34 152	7	84 672	25.61
74	25 051	63	44 219	27	36 641	11	34 422	10	116 834	25.62
12	4 414	7	4 930	12	16 498	5	15 571	4	42 962	25.7
6	2 487	4	2 743	.	.	5	15 571	.	.	25.73
31	11 712	16	10 461	18	27 472	17	52 913	12	209 694	25.9
14	4 845	23	16 505	20	27 502	24	80 011	12	1 081 497	26
4	1 222	4	2 537	4	5 987	6	21 518	7	1 028 402	26.1
.	26.2
.	-	-	26.3
-	-	-	-	26.4
4	1 747	11	8 043	8	10 627	26.5
.	.	3	2 154	.	.	-	-	.	.	26.6
.	.	-	-	.	.	-	-	-	-	26.7
13	4 545	13	9 672	16	22 219	15	46 836	18	320 850	27
5	1 949	7	5 737	7	10 460	6	17 855	11	245 410	27.1
-	-	-	-	-	-	.	.	-	-	27.2

Kenn- zeich- nung	Wirtschaftszweig	Steuer- pflichtige	Lieferrg. u. Leistungen	Davon in Größenklassen von ... bis unter ... EUR					
				17 500 bis 50 000		50 000 bis 100 000		100 000 bis 250 000	
				Anzahl	1 000 EUR	Anzahl	1 000 EUR	Anzahl	1 000 EUR
27.3	H.v. Kabeln u. elektrischen Installationsmaterial	29	48 328	5	847
27.4	H.v. elektrischen Lampen u. Leuchten	.	.	3	84	3	169	.	.
27.5	H.v. Haushaltsgeräten
27.9	H.v. sonst. elektrischen Ausrüstungen u. Geräten a.n.g.	33	60 843	5	144	6	421	8	1 434
28	Maschinenbau	368	1 418 462	17	529	35	2 643	49	7 987
28.1	H.v. nicht wirtschafts- zweigspezifischen Maschinen	76	311 639	.	.	7	580	6	935
28.2	H.v. sonst. nicht wirt- schaftszweigspezifischen Maschinen	147	579 844	6	146	14	1 067	25	4 208
28.21	H.v. Öfen u. Brennern	6	6 057
28.22	H.v. Hebezeugen u. Fördermitteln	28	260 809	3	68	.	.	4	741
28.24	H.v. handgeführten Werkzeugen mit Motorantrieb	33	52 570	-	-	5	359	5	732
28.25	H.v. kälte- u. lufttechnischen Erzeugnissen, nicht für den Haushalt	23	62 815	-	-	.	.	3	524
28.29	H.v. sonst. nicht wirtschafts- zweigspezifischen Maschinen a.n.g.	57	197 594	.	.	6	454	.	.
28.3	H.v. land- u. forstwirtschaftlichen Maschinen	12	17 962	-	-	-	-	.	.
28.4	H.v. Werkzeugmaschinen	19	102 887	.	.	3	206	.	.
28.9	H.v. Maschinen für sonst. bestimmte Wirtschaftszweige	114	406 130	7	229	11	790	14	2 130
29	H.v. Kraftwagen u. Kraftwagenteilen	73	171 233	7	251	10	745	13	2 037
29.1	H.v. Kraftwagen u. Kraftwagenmotoren	6	3 136	-	-
29.2	H.v. Karosserien, Aufbauten u. Anhängern	46	124 482	4	151	6	490	8	1 306
29.3	H.v. Teilen u. Zubehör für Kraftwagen	21	43 615	5	730
29.31	H.v. elektrischer u. elektronischer Ausrüstungsgegenstände für Kraftwagen	7	16 227
29.32	H.v. sonst. Teilen u. sonst. Zubehör für Kraftwagen	14	27 388	-	-
30	Sonst. Fahrzeugbau	50	264 068	3	128	6	461	6	955
30.1	Schiff- u. Bootsbau	15	63 468
30.11	Schiffbau (oh. Boots- u. Yachtbau)	8	61 827	-	-	-	-	.	.
30.12	Boots- u. Yachtbau	7	1 641
30.2	Schienenfahrzeugbau	.	.	-	-	-	-	.	.
30.3	Luft- u. Raumfahrzeugbau	-	-
30.9	H.v. Fahrzeugen a.n.g.	21	124 987	3	453
31	H.v. Möbeln	145	163 749	36	1 183	21	1 513	28	4 435
31.01	H.v. Büro- u. Ladenmöbeln	21	17 798	4	136
31.02	H.v. Küchenmöbeln	9	8 001	3	112
31.09	H.v. sonst. Möbeln	115	137 949	29	935	18	1 308	21	3 347
31.09.1	H.v. Polstermöbeln	32	15 761	13	371	6	405	3	436
31.09.9	H.v. sonst. Möbeln a.n.g.	83	122 187	16	564	12	903	18	2 911
32	H.v. sonst. Waren	379	199 463	62	2 192	43	3 115	99	16 859
32.1	H.v. Münzen, Schmuck u. ähnlichen Erzeugnissen	61	12 003	18	586	14	890	17	2 454
32.2	H.v. Musikinstrumenten	.	.	10	349	5	353	.	.
32.3	H.v. Sportgeräten	.	.	-	-	-	-	-	-
32.4	H.v. Spielwaren	4	270	.	.	-	-	.	.
32.5	H.v. medizinischen u. zahnmedizinischen Apparaten u. Materialien	254	135 758	21	831	19	1 440	68	12 252
32.50.1	H.v. medizintechnischen Apparaten u. Materialien a.n.g.	34	24 727	4	157	3	205	9	1 534

Kennzeichnung	Wirtschaftszweig	Steuerpflichtige	Lieferrg. u. Leistungen	Davon in Größenklassen von ... bis unter ... EUR					
				17 500 bis 50 000		50 000 bis 100 000		100 000 bis 250 000	
				Anzahl	1 000 EUR	Anzahl	1 000 EUR	Anzahl	1 000 EUR
32.50.2	H.v. orthopädischen Erzeugnissen	60	38 681	5	216	3	234	14	2 647
32.50.3	Zahntechnische Laboratorien	160	72 349	12	458	13	1 001	45	8 070
32.9	H.v. Erzeugnissen a.n.g.	36	47 988	.	.	5	432	8	1 306
33	Reparatur u. Installation von Maschinen u. Ausrüstungen	148	163 454	29	945	28	1 967	34	5 256
33.1	Reparatur von Metallerzeugnissen, Maschinen u. Ausrüstungen	91	67 013	20	623	16	1 157	21	3 171
33.11	Reparatur von Metallerzeugnissen	4	1 930
33.12	Reparatur von Maschinen	57	58 261	11	391	7	567	15	2 256
33.13	Reparatur von elektronischen u. optischen Geräten
33.14	Reparatur von elektrischen Ausrüstungen
33.17	Rep. u. Instandhaltg. v. Fahrzeugen a.n.g.	19	3 448	5	131
33.19	Reparatur von sonst. Ausrüstungen
33.2	Installation von Maschinen u. Ausrüstungen a.n.g.	57	96 441	9	321	12	811	13	2 085
D / 35	Energieversorgung	429	4 122 010	91	2 539	60	4 119	61	10 481
35.1	Elektrizitätsversorgung	343	2 669 928	84	2 331	54	3 724	50	8 506
35.11	Elektrizitätserzeugung	312	1 078 768	46	7 920
35.11.1	Elektrizitätserzeugung oh. Verteilung	13	10 633	4	725
35.11.2	Elektrizitätserzeugung mit Fremdbezug zur Verteilung	37	524 833	11	336	4	249	4	710
35.11.3	Elektrizitätserzeugung oh. Fremdbezug zur Verteilung	262	543 303	68	1 845	46	3 151	38	6 484
35.12	Elektrizitätsübertragung
35.13	Elektrizitätsverteilung	19	1 527 945
35.14	Elektrizitätshandel
35.2	Gasversorgung	34	823 327	.	.	3	170	4	719
35.3	Wärme- u. Kälteversorgung	52	628 755	.	.	3	225	7	1 256
E	Wasserversorgung; Abwasser, Abfallentsorgung, Beseitigung von Umweltverschmutzungen	426	979 852	45	1 571	43	3 240	93	14 818
36	Wasserversorgung	49	230 975	3	123	3	215	9	1 454
37	Abwasserentsorgung	41	104 448	3	129	3	220	6	1 025
37.00.1	Betrieb der Sammelkanalisation	29	78 170	.	.	3	220	.	.
37.00.2	Betrieb von Kläranlagen	12	26 279
38	Sammlung, Behandlung u. Beseitigung von Abfällen; Rückgewinnung	310	620 806	36	1 204	33	2 490	70	10 897
38.1	Sammlung von Abfällen	70	208 823	4	128	6	418	13	1 915
38.2	Abfallbehandlung u. -beseitigung	71	126 636	6	196	10	825	16	2 387
38.3	Rückgewinnung	169	285 346	26	880	17	1 247	41	6 596
38.31	Zerlegung von Schiffs- u. Fahrzeugwracks u.a. Altwaren	57	29 279	14	476	5	380	19	3 254
38.32	Rückgewinnung sortierter Werkstoffe	112	256 067	12	404	12	867	22	3 341
39	Beseitigung von Umweltverschmutzungen u. sonst. Entsorgung	26	23 623	3	115	4	316	8	1 442
F	Baugewerbe	12 131	5 062 770	3 195	106 270	2 586	184 241	2 802	451 026
41	Hochbau	899	1 009 638	121	3 818	107	7 791	171	28 915
41.1	Erschließung von Grundstücken; Bauträger	111	107 639	19	597	13	963	17	2 864
41.10.1	Erschließung von unbebauten Grundstücken	15	20 596	4	110	.	.	3	397
41.10.2	Bauträger für Nichtwohngebäude	19	14 191	3	95	.	.	4	751
41.10.3	Bauträger für Wohngebäude	77	72 852	12	392	9	654	10	1 715
41.2	Bau von Gebäuden	788	901 999	102	3 220	94	6 828	154	26 051
41.20.1	Bau von Gebäuden (oh. Fertigteilbau)	765	893 808	94	3 006	89	6 427	150	25 464

Davon in Größenklassen von ... bis unter ... EUR										Kenn- zeich- nung
250 000 bis 500 000		500 000 bis 1 Mill.		1 Mill. bis 2 Mill.		2 Mill. bis 5 Mill.		5 Mill. und mehr		
Anzahl	1 000 EUR	Anzahl	1 000 EUR	Anzahl	1 000 EUR	Anzahl	1 000 EUR	Anzahl	1 000 EUR	
14	5 159	15	10 415	.	.	3	7 960	.	.	32.50.2
42	15 258	33	23 399	11	15 141	4	9 023	-	-	32.50.3
.	.	.	.	-	-	32.9
19	7 368	17	11 591	9	11 331	8	24 264	4	100 732	33
9	3 415	13	8 859	6	7 223	33.1
-	-	-	-	-	-	33.11
6	2 257	33.12
-	-	-	-	-	-	-	-	-	-	33.13
.	.	3	2 014	-	-	-	-	-	-	33.14
.	-	-	-	-	33.17
-	-	-	-	-	-	-	-	-	-	33.19
10	3 953	4	2 732	3	4 108	33.2
40	15 017	55	41 015	33	44 748	37	110 279	52	3 893 813	D / 35
36	13 518	39	28 519	24	33 307	25	75 555	31	2 504 469	35.1
.	.	39	28 519	13	920 658	35.11
3	985	-	-	-	-	-	-	.	.	35.11.1
.	35.11.2
.	.	.	.	17	22 748	19	57 151	7	413 512	35.11.3
-	-	-	-	-	-	-	-	.	.	35.12
-	-	-	-	-	-	.	.	14	1 524 556	35.13
.	.	-	-	.	.	-	-	.	.	35.14
.	.	9	7 139	6	7 196	4	10 414	.	.	35.2
.	.	7	5 356	3	4 245	8	24 310	.	.	35.3
51	18 077	57	40 816	41	58 566	49	143 491	47	699 273	E
.	.	5	3 997	.	.	11	33 462	10	182 114	36
8	2 616	7	4 861	6	8 873	37
8	2 616	3	2 108	3	3 958	.	.	4	64 083	37.00.1
-	-	4	2 753	3	4 915	37.00.2
37	13 333	42	29 716	27	38 536	34	98 847	31	425 784	38
11	3 934	10	6 694	10	14 324	7	19 061	9	162 350	38.1
8	2 738	7	4 372	4	5 750	10	25 893	10	84 476	38.2
18	6 661	25	18 650	13	18 462	17	53 892	12	178 958	38.3
5	1 781	7	5 209	4	4 934	38.31
13	4 880	18	13 441	9	13 529	38.32
.	.	3	2 243	39
1 561	554 647	1 012	705 965	550	752 184	316	963 267	109	1 345 170	F
138	50 558	141	99 901	114	156 957	77	235 179	30	426 521	41
16	6 333	18	13 527	15	21 745	10	28 218	3	33 391	41.1
5	2 057	.	.	-	-	-	-	.	.	41.10.1
3	1 219	3	9 169	-	-	41.10.2
8	3 056	15	11 385	.	.	7	19 049	.	.	41.10.3
122	44 225	123	86 374	99	135 212	67	206 961	27	393 129	41.2
.	27	393 129	41.20.1

Kenn- zeich- nung	Wirtschaftszweig	Steuer- pflichtige	Lieferrg. u. Leistungen	Davon in Größenklassen von ... bis unter ... EUR					
				17 500 bis 50 000		50 000 bis 100 000		100 000 bis 250 000	
				Anzahl	1 000 EUR	Anzahl	1 000 EUR	Anzahl	1 000 EUR
41.20.2	Errichtung von Fertigteilbauten	23	8 192	8	215	5	401	4	587
42	Tiefbau	309	637 607	20	690	42	3 018	54	8 940
42.1	Bau von Straßen u. Bahnverkehrsstrecken	199	366 786	11	362	22	1 597	35	6 080
42.11	Bau von Straßen	165	312 061	8	285	19	1 383	30	5 104
42.12	Bau von Bahnverkehrsstrecken	18	23 051	.	.	3	213	.	.
42.13	Brücken- u. Tunnelbau	16	31 674	.	.	-	-	.	.
42.2	Leitungstiefbau u. Kläranlagenbau	67	48 749	.	.	13	930	.	.
42.21	Rohrleitungstiefbau, Brunnen- u. Kläranlagenbau	58	41 072	13	1 904
42.22	Kabelnetzleitungstiefbau	9	7 677	-	-
42.9	Sonst. Tiefbau	43	222 072	.	.	7	491	.	.
42.91	Wasserbau	12	104 736	-	-	3	210	.	.
42.99	Sonst. Tiefbau a.n.g.	31	117 336	.	.	4	281	3	473
43	Vorbereitende Baustellenarbeiten, Bauinstallation u. sonst. Ausbaugewerbe	10 923	3 415 524	3 054	101 762	2 437	173 432	2 577	413 171
43.1	Abbrucharbeiten u. vorbereitende Baustellenarbeiten	257	108 871	66	2 159	46	3 233	57	9 213
43.11	Abbrucharbeiten	157	67 034	41	1 260	29	2 111	35	5 511
43.12	Vorbereitende Baustellenarbeiten	87	35 356	.	.	14	894	19	3 099
43.13	Test- u. Suchbohrung	13	6 481	.	.	3	228	3	603
43.2	Bauinstallation	4 466	1 673 074	1 115	37 136	954	67 725	1 042	168 636
43.21	Elektroinstallation	1 311	620 390	254	8 744	261	18 538	326	52 266
43.22	Gas-, Wasser-, Heizungs- sowie Lüftungs- u. Klimainstallation	1 550	743 403	200	6 855	285	20 791	437	72 341
43.29	Sonst. Bauinstallation	1 605	309 281	661	21 538	408	28 396	279	44 029
43.29.1	Dämmung gegen Kälte, Wärme, Schall u. Erschütterung	945	164 923	429	13 764	256	17 658	133	20 929
43.29.9	Sonst. Bauinstallation a.n.g.	660	144 358	232	7 773	152	10 739	146	23 101
43.3	Sonst. Ausbau	4 446	931 058	1 499	49 999	1 110	78 834	1 024	161 190
43.31	Anbringen von Stuckaturen, Gipserei u. Verputzerei	119	25 803	35	1 085	32	2 184	27	4 254
43.32	Bautischlerei u. -schlosserei	1 025	222 278	284	9 477	256	18 279	271	41 852
43.33	Fußboden-, Fliesen- u. Plattenlegerei, Tapeziererei	1 287	222 130	539	18 140	336	23 846	253	40 082
43.34	Malerei u. Glaserie	771	204 979	181	6 062	172	12 038	213	34 275
43.34.1	Maler- u. Lackierergewerbe	701	190 468	167	5 587	153	10 494	193	31 264
43.34.2	Glasergerbe	70	14 511	14	474	19	1 544	20	3 011
43.39	Sonst. Ausbau a.n.g.	1 244	255 869	460	15 235	314	22 487	260	40 726
43.9	Sonst. spezialisierte Bautätigkeiten	1 754	702 520	374	12 469	327	23 640	454	74 131
43.91	Dachdeckerei u. Zimmerei	767	287 708	104	3 581	125	9 098	230	38 866
43.91.1	Dachdeckerei u. Bauspenglerei	589	227 045	70	2 468	94	6 964	176	29 234
43.91.2	Zimmerei u. Ingenieurholzbau	178	60 663	34	1 114	31	2 134	54	9 631
43.99	Sonst. spezialisierte Bautätigkeiten a.n.g.	987	414 813	270	8 887	202	14 542	224	35 266
43.99.1	Gerüstbau	127	59 755	11	353	16	1 246	36	5 771
43.99.2	Schornstein-, Feuerungs- u. Industrieofenbau	42	25 918	6	204	5	327	13	1 946
43.99.9	Baugewerbe a.n.g.	818	329 139	253	8 331	181	12 969	175	27 549
G	Handel; Instandhaltung u. Reparatur von Kfz	13 925	12 209 269	3 336	107 573	2 733	195 411	3 127	499 126
45	Handel mit Kraftfahrzeugen; Instandhaltung u. Reparatur von KFZ	2 841	3 038 565	545	17 796	506	36 609	666	107 311
45.1	Handel mit Kraftwagen	1 113	2 436 232	168	5 366	163	11 754	180	29 422
45.11	Handel mit KFZ mit einem Gesamt- gewicht von 3,5 t oder weniger	1 093	2 423 929	161	5 123

Davon in Größenklassen von ... bis unter ... EUR										Kenn- zeich- nung
250 000 bis 500 000		500 000 bis 1 Mill.		1 Mill. bis 2 Mill.		2 Mill. bis 5 Mill.		5 Mill. und mehr		
Anzahl	1 000 EUR	Anzahl	1 000 EUR	Anzahl	1 000 EUR	Anzahl	1 000 EUR	Anzahl	1 000 EUR	
.	41.20.2
45	17 072	50	37 200	26	37 572	47	158 110	25	375 005	42
27	10 104	36	26 949	17	24 240	33	109 539	18	187 915	42.1
.	.	31	23 234	13	18 563	23	79 260	.	.	42.11
.	42.12
.	42.13
12	4 690	8	5 550	4	5 704	8	29 414	.	.	42.2
.	42.21
.	42.22
6	2 278	6	4 702	5	7 628	6	19 156	7	187 090	42.9
.	42.91
6	2 278	42.99
1 378	487 017	821	568 864	410	557 655	192	569 978	54	543 644	43
32	11 639	23	16 222	21	29 401	43.1
23	8 461	9	6 372	11	14 764	43.11
.	.	11	7 660	.	.	3	8 447	.	.	43.12
.	.	3	2 190	43.13
639	226 863	384	264 953	192	261 541	105	314 791	35	331 429	43.2
222	78 515	132	92 049	60	85 444	39	121 096	17	163 738	43.21
292	104 990	180	125 167	94	125 910	47	138 431	15	148 918	43.22
125	43 358	72	47 737	38	50 186	19	55 264	3	18 773	43.29
63	22 588	33	21 894	19	24 412	43.29.1
62	20 769	39	25 843	19	25 775	43.29.9
445	155 068	229	157 056	94	123 628	43.3
14	4 876	5	2 712	43.31
126	43 929	51	35 946	26	32 637	43.32
85	29 010	51	33 794	13	15 944	43.33
113	39 629	59	41 452	43.34
100	35 101	.	.	20	27 485	8	22 966	.	.	43.34.1
13	4 529	43.34.2
107	37 624	63	43 153	28	38 942	9	29 040	3	28 662	43.39
262	93 447	185	130 633	103	143 085	38	113 653	11	111 463	43.9
149	53 861	95	66 739	51	71 231	43.91
119	43 365	78	55 028	42	58 137	10	31 850	.	.	43.91.1
30	10 496	17	11 711	9	13 095	43.91.2
113	39 586	90	63 894	52	71 854	43.99
32	11 766	24	17 013	43.99.1
7	2 487	3	2 010	43.99.2
74	25 332	63	44 871	41	56 673	23	67 600	8	85 814	43.99.9
1 670	586 104	1 084	774 781	889	1 262 385	685	2 103 099	401	6 680 789	G
392	138 512	261	184 344	182	259 128	154	491 566	135	1 803 300	45
136	48 801	102	76 160	115	168 040	121	382 232	128	1 714 457	45.1
131	47 076	.	.	112	164 274	121	382 232	.	.	45.11

Kennzeichnung	Wirtschaftszweig	Steuerpflichtige	Lieferg. u. Leistungen	Davon in Größenklassen von ... bis unter ... EUR					
				17 500 bis 50 000		50 000 bis 100 000		100 000 bis 250 000	
				Anzahl	1 000 EUR	Anzahl	1 000 EUR	Anzahl	1 000 EUR
45.19	Handel mit Kraftwagen mit einem Gesamtgewicht von mehr als 3,5 t	20	12 303	7	243
45.2	Instandhaltung u.Reparatur von Kraftwagen	1 145	395 887	222	7 470	224	16 020	334	53 425
45.20.1	Lackieren von Kraftwagen	142	40 625	29	994	15	1 005	40	6 394
45.20.2	Autowaschanlagen	59	5 955	23	743	17	1 155	16	2 652
45.20.3	Instandhaltung u. Reparatur von Kraftwagen bis 3,5t Gesamtgewicht (oh. Lackierung u. Autowäsche)	920	332 420	165	5 572	192	13 860	274	43 711
45.20.4	Instandhaltung u. Reparatur von Kraftwagen mit einem Gesamtgewicht von mehr als 3,5t (oh. Lackierung u. Autowäsche)	24	16 886	5	160	-	-	4	667
45.3	Handel mit Kraftwagenteilen u. -zubehör	440	164 979	124	3 999	90	6 672	115	18 730
45.31	Gh.m. Kraftwagenteilen u. -zubehör	48	16 914	11	317	9	675	.	.
45.32	Eh.m. Kraftwagenteilen u. -zubehör	392	148 065	113	3 683	81	5 997	.	.
45.4	Handel mit Krafrädern, Teilen, Zubehör; Instandhaltung u. Reparatur von Krädern	143	41 468	31	961	29	2 163	37	5 734
46	Gh. (oh. Handel mit Kraftfahrzeugen)	2 623	4 545 012	706	22 664	460	32 273	487	76 302
46.1	Handelsvermittlung	1 256	245 539	531	16 753	290	20 085	242	36 731
46.11	V.v. landwirtschaftlichen Grundstoffen, lebenden Tieren, textilen Rohstoffen, Halbwaren	23	3 559	6	211	9	559	4	576
46.12	V.v. Brennstoffen, Erzen, Metallen u. technischen Chemikalien	32	15 637	10	298	5	334	10	1 644
46.13	V.v. Holz, Baustoffen u. Anstrichmitteln	138	29 350	49	1 641	36	2 650	33	4 796
46.14	V.v. Maschinen, technischen Bedarf, Wasser- u. Luftfahrzeugen	184	51 516	57	1 829	37	2 592	44	6 761
46.15	V.v. Möbeln, Einrichtungs-, Haushaltsgegenständen, Eisen-, Metallwaren	161	33 660	75	2 415	27	1 894	31	4 805
46.16	V.v. Textilien, Bekleidung, Schuhen u. Lederwaren	73	9 115	24	815	23	1 665	16	2 544
46.17	V.v. Nahrungsmitteln, Getränken u. Tabakwaren	72	6 653	49	1 516	12	824	6	1 004
46.18	V.v. sonst. Waren	403	70 111	187	5 773	102	6 862	74	11 126
46.19	V.v. Waren o.a.S.	170	25 938	74	2 255	39	2 704	24	3 474
46.2	Gh.m. landwirtschaftlichen Grundstoffen u. lebenden Tieren	99	968 958	12	389	15	1 060	16	2 561
46.21	Gh.m. Getreide, Rohtabak, Saatgut, Futtermitteln	52	860 411	4	134	5	335	6	977
46.22	Gh.m. Blumen u. Pflanzen	27	75 310	4	139	5	419	7	1 179
46.23	Gh.m. lebenden Tieren	20	33 238	4	116	5	307	3	405
46.3	Gh.m. Nahrungs-, Genussmitteln, Getränken u. Tabakwaren	182	753 172	15	535	12	951	31	5 143
46.31	Gh.m. Obst, Gemüse u. Kartoffeln	25	72 468	.	.	-	-	.	.
46.32	Gh.m. Fleisch u. Fleischwaren	21	104 541
46.33	Gh.m. Milch, Milcherzeugnissen, Eiern, Speiseölen, -fetten	12	243 273	-	-	-	-	.	.
46.34	Gh.m. Getränken	83	253 952	9	301	7	541	19	3 294
46.35	Gh.m. Tabakwaren	.	.	-	-
46.36	Gh.m. Zucker, Süßwaren u. Backwaren	7	28 964	-	-	-	-	.	.
46.37	Gh.m. Kaffee, Tee, Kakao u. Gewürzen	.	.	-	-	.	.	-	-
46.38	Gh.m. sonst. Nahrungs- u. Genussmitteln	11	15 652	-	-	-	-	3	427
46.39	Gh.m. .Nahrung-, Genussmitteln, Getränken, Tabakwaren, o.a.S.	18	32 248	3	115

Davon in Größenklassen von ... bis unter ... EUR										Kenn- zeich- nung
250 000 bis 500 000		500 000 bis 1 Mill.		1 Mill. bis 2 Mill.		2 Mill. bis 5 Mill.		5 Mill. und mehr		
Anzahl	1 000 EUR	Anzahl	1 000 EUR	Anzahl	1 000 EUR	Anzahl	1 000 EUR	Anzahl	1 000 EUR	
5	1 726	.	.	3	3 766	-	-	.	.	45.19
183	63 522	116	78 109	39	52 442	23	75 827	4	49 073	45.2
28	9 272	24	15 803	6	7 156	-	-	-	-	45.20.1
.	.	.	.	-	-	-	-	-	-	45.20.2
148	51 616	87	58 537	4	49 073	45.20.3
.	-	-	45.20.4
49	17 305	31	22 296	3	39 770	45.3
11	4 060	3	2 224	-	-	.	.	-	-	45.31
38	13 245	28	20 071	.	.	7	22 092	3	39 770	45.32
24	8 884	12	7 780	-	-	45.4
300	105 180	207	148 130	163	231 663	143	436 076	157	3 492 725	46
110	38 246	45	32 952	24	34 950	10	28 427	4	37 396	46.1
.	.	-	-	.	.	-	-	-	-	46.11
.	.	-	-	.	.	3	9 521	-	-	46.12
14	4 478	.	.	3	4 802	46.13
19	6 983	16	11 294	46.14
18	5 943	6	4 434	.	.	-	-	.	.	46.15
.	.	.	.	-	-	-	-	-	-	46.16
.	-	-	-	-	46.17
22	7 838	10	7 668	46.18
22	8 013	8	5 834	3	3 658	-	-	-	-	46.19
.	.	9	6 881	3	4 957	14	49 684	.	.	46.2
4	1 387	4	2 927	19	824 738	46.21
.	.	.	.	-	-	4	15 560	3	55 072	46.22
.	46.23
26	9 042	24	16 103	18	25 929	22	67 058	34	628 410	46.3
-	-	8	5 621	4	5 865	4	12 436	5	48 111	46.31
.	.	.	.	-	-	4	11 365	7	90 219	46.32
.	.	.	.	-	-	.	.	6	235 541	46.33
13	4 411	9	5 652	7	9 567	8	26 231	11	203 954	46.34
-	-	-	-	-	-	-	-	-	-	46.35
-	-	-	-	-	-	-	-	-	-	46.36
.	.	-	-	.	.	-	-	-	-	46.37
3	931	46.38
3	1 067	.	.	3	4 719	46.39

Kenn- zeich- nung	Wirtschaftszweig	Steuer- pflichtige	Lieferrg. u. Leistungen	Davon in Größenklassen von ... bis unter ... EUR					
				17 500 bis 50 000		50 000 bis 100 000		100 000 bis 250 000	
				Anzahl	1 000 EUR	Anzahl	1 000 EUR	Anzahl	1 000 EUR
46.4	Gh.m. Gebrauchs- u. Verbrauchsgütern	265	743 193	43	1 524	40	2 857	55	8 889
46.41	Gh.m. Textilien	38	6 244	11	431	9	594	9	1 258
46.42	Gh.m. Bekleidung u. Schuhen	.	.	5	154	-	-	.	.
46.43	Gh.m. Foto-, Optik, elektrischen Haushaltsgeräten, Unterhaltungselektronik	43	66 224	7	241	9	614	7	1 342
46.44	Gh.m. keramischen Erzeugnissen, Glaswaren u. Reinigungsmitteln	24	22 761	.	.	6	514	6	882
46.45	Gh.m. kosmetischen Erzeugnissen u. Körperpflegemitteln	-	-	.	.
46.46	Gh.m. pharmazeutischen, medizinischen u. orthopädischen Erzeugnissen	37	227 234	7	1 083
46.46.1	Gh.m. pharmazeutischen Erzeugnissen	8	197 762	-	-
46.46.2	Gh.m. medizinischen, orthopädischen Artikeln, Dental- u. Laborbedarf	29	29 472
46.47	Gh.m. Möbeln, Teppichen, Lampen u. Leuchten	18	13 497	4	142	-	-	3	376
46.48	Gh.m. Uhren u. Schmuck
46.49	Gh.m. sonst. Gebrauchs- u. Verbrauchsgütern	77	367 640	11	399	11	763	17	2 883
46.49.1	Gh.m. Spielwaren u. Musikinstrumenten	8	2 928
46.49.2	Gh.m. Fahrrädern, Zubehör, Sport-, Campingartikeln (oh. Campingmöbel)	16	3 875	5	957
46.49.3	Gh.m. Lederwaren, Reisegepäck, Geschenk- u. Werbeartikeln	17	16 591	3	105	6	401	3	397
46.49.4	Gh.m. Papier, Schreibwaren, Bürobedarf, Büchern, Zeitschriften	24	329 904	.	.	-	-	.	.
46.49.5	Gh.m. nicht elektrischen Haushaltsgegen- ständen a. Metall, sonst. Gebrauchsgütern	12	14 342	5	864
46.5	Gh.m. Geräten der Informations- u. Kommunikationstechnik	29	19 050	7	232	.	.	9	1 513
46.51	Gh.m. DV-Geräten, peripheren Geräten u. Software	19	6 355	4	114
46.52	Gh.m. elektronischen Bauteilen u. Tele- kommunikationsgeräten	10	12 695	3	118	-	-	.	.
46.6	Gh.m. sonst. Maschinen, Ausrüstungen u. Zubehör	271	436 572	27	846	27	1 888	45	7 352
46.61	Gh.m. landwirtschaftl. Maschinen u. Geräten	75	224 982	3	101	6	385	12	1 841
46.62	Gh.m. Werkzeugmaschinen	21	14 721	3	86
46.63	Gh.m. Bergwerks-, Bau- u. Baustoffmaschinen	31	37 621	.	.	4	288	5	707
46.64	Gh.m. Textil-, Näh- u. Strickmaschinen	3	321
46.65	Gh.m. Büromöbeln	7	8 261	.	.	-	-	-	-
46.66	Gh.m. sonst. Büromaschinen u. -einrichtungen	18	12 620	5	182
46.69	Gh. m. sonst. Maschinen u. Ausrüstungen	116	138 045	12	359	12	868	23	3 974
46.7	Sonst. Großhandel	426	1 172 075	52	1 726	59	4 228	73	11 644
46.71	Gh.m. festen Brennstoffen u. Mineralölerzeugnissen
46.72	Gh.m. Erzen, Metallen u. Metallhalbzeug	18	64 357	.	.	-	-	3	504
46.73	Gh.m. Holz, Baustoffen, Anstrichmitteln u. Sanitärkeramik	.	.	14	506	27	2 018	34	5 402
46.73.1	Gh.m. Holz, Baustoffen, Sanitärkeramik, Anstrichmittel, o.a.S.	45	59 773	.	.	6	446	10	1 478
46.73.2	Gh.m. Roh- u. Schnittholz	6	1 858

Kenn- zeich- nung	Wirtschaftszweig	Steuer- pflichtige	Lieferg. u. Leistungen	Davon in Größenklassen von ... bis unter ... EUR					
				17 500 bis 50 000		50 000 bis 100 000		100 000 bis 250 000	
				Anzahl	1 000 EUR	Anzahl	1 000 EUR	Anzahl	1 000 EUR
46.73.3	Gh.m. sonst. Holzhalbwaren sowie Bauelementen a. Holz
46.73.4	Gh.m. Baustoffen u. Bau- elementen aus mineralischen Stoffen	113	300 627	9	296	16	1 210	16	2 605
46.73.6	Gh.m. Anstrichmitteln	5	6 949
46.73.7	Gh.m. Sanitärkeramik	10	9 591
46.73.8	Gh.m. Tapeten u. Bodenbelägen (oh.Teppiche)
46.74	Gh.m. Metall, Kunststoffen für Bau, Installationsbedarf für Gas,Wasser,Heizung	72	205 069	5	168	8	512	14	2 130
46.74.1	Gh.m. Werkzeugen u. Kleisenwaren	56	179 813	10	1 524
46.74.2	Gh.m. Installationsbedarf für Gas, Wasser u. Heizung	13	24 813
46.74.3	Gh.m. Metall- u. Kunst- stoffwaren für Bauzwecke	3	443
46.75	Gh.m. chemischen Erzeugnissen	22	30 096	3	93	4	274	5	804
46.76	Gh.m. sonst. Halbwaren	7	2 663
46.77	Gh.m. Altmaterialien u. Reststoffen	80	68 761	27	844	16	1 121	13	2 066
46.9	Gh. o.a.S.	95	206 453	19	660	.	.	16	2 469
47	Eh. (oh. Handel mit Kraftfahrzeugen)	8 461	4 625 692	2 085	67 113	1 767	126 530	1 974	315 514
47.1	Eh.m. Waren versch. Art (in Verkaufsräumen)	1 143	796 073	301	9 442	267	18 895	274	43 861
47.11	Eh.m. Waren verschiedener Art, Haupt- richtung Nahrungsmittel, Getränke, Tabak	544	625 604	103	3 352	110	7 988	138	21 725
47.19	Sonst. Eh.m. Waren verschiedener Art	599	170 468	198	6 090	157	10 907	136	22 136
47.2	Eh.m. Nahrungs- u. Genussmittel, Getränke Tabakwaren (in Verkaufsräumen)	864	302 150	174	5 661	199	14 717	264	43 187
47.21	Eh.m. Obst, Gemüse u. Kartoffeln	131	35 886	19	610	27	2 053	61	10 035
47.22	Eh.m. Fleisch u. Fleischwaren	133	58 731	14	453	20	1 498	45	7 783
47.23	Eh.m. Fisch, Meeresfrüchten u. Fischerzeugnissen	18	1 876	7	266	.	.	4	777
47.24	Eh.m. Back- u. Süßwaren	117	23 675	21	731	33	2 497	36	5 611
47.25	Eh.m. Getränken	242	44 235	65	2 119	69	4 988	63	9 914
47.26	Eh.m. Tabakwaren	58	29 065	16	2 688
47.29	Sonst. Eh.m. Nahrungs- u. Genussmittel	165	108 682	48	1 483	42	3 070	39	6 378
47.3	Eh.m. Motorenkraftstoffen (Tankstellen)	260	372 801	5	155	3	263	10	1 664
47.30.1	Eh. in fremden Namen mit Motor- kraftstoffen (Agenturtankstellen)	223	324 872
47.30.2	Eh. in eigenem Namen mit Motor- kraftstoffen (Freie Tankstellen)	37	47 929
47.4	Eh.m. Geräten der Informations- u. Kommuni- kationstechnik (in Verkaufsräumen)	.	.	103	3 433	102	7 171	122	19 767
47.41	Eh.m. DV-Geräten, peripheren Geräten u. Software	245	82 769	54	1 752	60	4 205	55	9 238
47.42	Eh.m. Telekommunikationsgeräten	.	.	12	431	15	1 104	20	3 251
47.43	Eh.m. Geräten der Unterhaltungselektronik	175	77 992	37	1 250	27	1 863	47	7 279
47.5	Eh.m. sonst. Haushaltsgeräten, Textilien, Heimwerker- u. Einrichtungsbedarf (in Verkaufsräumen)	1 176	478 545	320	10 478	233	16 455	283	45 063
47.51	Eh.m. Textilien	223	25 996	98	3 219	63	4 150	46	7 256
47.52	Eh.m. Metallwaren, Anstrichmittel, Bau- u. Heimwerkerbedarf	361	202 574	83	2 743	57	4 150	97	15 246
47.52.1	Eh.m. Metall- u. Kunststoffwaren a.n.g.	108	44 051	23	740	15	1 031	35	5 275
47.52.3	Eh.m. Anstrichmitteln, Bau- u. Heimwerkerbedarf	253	158 523	60	2 002	42	3 119	62	9 971

Davon in Größenklassen von ... bis unter ... EUR										Kenn- zeich- nung
250 000 bis 500 000		500 000 bis 1 Mill.		1 Mill. bis 2 Mill.		2 Mill. bis 5 Mill.		5 Mill. und mehr		
Anzahl	1 000 EUR	Anzahl	1 000 EUR	Anzahl	1 000 EUR	Anzahl	1 000 EUR	Anzahl	1 000 EUR	
-	-	46.73.3
13	4 414	14	9 834	17	25 628	12	37 209	16	219 429	46.73.4
-	-	-	-	-	-	46.73.6
.	-	-	46.73.7
.	.	.	.	-	-	-	-	-	-	46.73.8
14	4 523	9	6 066	5	6 924	9	26 542	8	158 203	46.74
.	.	6	3 612	46.74.1
.	.	3	2 454	46.74.2
.	.	-	-	-	-	-	-	-	-	46.74.3
4	1 389	-	-	.	.	46.75
.	-	-	-	-	46.76
9	3 151	7	5 300	4	6 456	46.77
12	4 234	11	7 573	5	149 431	46.9
978	342 412	616	442 307	544	771 594	388	1 175 457	109	1 384 764	47
132	45 156	45	31 322	28	41 434	62	208 326	34	397 637	47.1
66	22 585	26	17 380	17	25 039	55	185 251	29	342 285	47.11
66	22 571	19	13 942	11	16 395	7	23 075	5	55 352	47.19
121	41 547	59	40 040	28	36 418	15	49 211	4	71 368	47.2
.	.	4	2 550	47.21
24	8 300	15	10 051	8	11 006	7	19 640	-	-	47.22
.	.	-	-	-	-	-	-	-	-	47.23
16	4 804	6	3 600	5	6 432	-	-	-	-	47.24
31	11 114	11	7 734	-	-	47.25
19	6 779	14	10 130	6	7 181	.	.	-	-	47.26
16	5 399	9	5 975	.	.	4	16 697	.	.	47.29
25	10 020	101	76 610	82	111 862	31	87 733	3	84 494	47.3
21	8 538	90	67 984	71	97 879	23	64 163	3	84 494	47.30.1
4	1 482	11	8 626	11	13 983	8	23 570	-	-	47.30.2
75	26 676	.	.	27	35 478	8	25 752	3	57 945	47.4
30	10 601	28	20 877	15	19 555	47.41
8	3 105	.	.	4	5 926	47.42
37	12 970	.	.	8	9 996	5	17 489	.	.	47.43
147	51 619	92	62 980	57	78 336	34	102 365	10	111 247	47.5
9	3 099	4	2 946	-	-	47.51
47	16 457	35	23 769	17	23 126	19	56 136	6	60 949	47.52
15	5 355	10	6 533	5	6 440	47.52.1
32	11 102	25	17 237	12	16 686	47.52.3

Kenn- zeich- nung	Wirtschaftszweig	Steuer- pflichtige	Lieferrg. u. Leistungen	Davon in Größenklassen von ... bis unter ... EUR					
				17 500 bis 50 000		50 000 bis 100 000		100 000 bis 250 000	
				Anzahl	1 000 EUR	Anzahl	1 000 EUR	Anzahl	1 000 EUR
47.53	Eh.m. Vorhängen, Teppichen, Fußbodenbelägen u. Tapeten	85	24 689	31	1 006	17	1 160	12	2 227
47.54	Eh mit elektrischen Haushaltsgeräten	235	97 772	52	1 846	50	3 741	61	9 804
47.59	Eh.m. Möbeln, Einrichtungs- gegenständen u. sonst. Hausrat	272	127 514	56	1 664	46	3 255	67	10 530
47.59.1	Eh.m. Wohnmöbeln	164	103 798	22	655	22	1 606	43	6 776
47.59.2	Eh.m. keramischen Erzeugnissen u. Glaswaren	27	6 011	8	236	.	.	10	1 493
47.59.3	Eh.m. Musikinstrumenten u. Musikalien	26	4 052	11	313	.	.	7	1 103
47.59.9	Eh.m. Haushaltsgegenständen a.n.g.	55	13 654	15	461	18	1 197	7	1 159
47.6	Eh.m. Verlagsprodukten, Sportaus- rüstungen, Spielwaren (in Verkaufsräumen)	612	152 755	126	4 265	133	9 544	181	30 522
47.61	Eh.m. Büchern	88	24 900	13	359	10	741	32	5 731
47.62	Eh.m. Zeitschriften, Zeitungen, Schreibwaren u. Bürobedarf	254	54 006	52	1 814	58	4 138	72	11 807
47.62.1	Eh.m. Zeitschriften u. Zeitungen	89	27 003	.	.	15	1 082	26	4 479
47.62.2	Eh.m. Schreib- u. Papierwaren Schul- u. Büroartikeln	165	27 003	.	.	43	3 057	46	7 328
47.63	Eh.m. bespielten Ton- u. Bildträgern	3	110	3	110	-	-	-	-
47.64	Eh.m. Fahrrädern, Sport- u. Campingartikeln	205	61 506	40	1 381	49	3 475	61	10 341
47.64.1	Eh.m. Fahrrädern, Fahrradteilen u. -zubehör	115	32 050	28	976	27	2 006	37	6 107
47.64.2	Eh.m. Sport- u. Campingartikel (oh. Campingmöbel)	90	29 455	12	404	22	1 469	24	4 233
47.65	Eh.m. Spielwaren	62	12 234	18	602	16	1 190	16	2 643
47.7	Eh.m. sonst. Gütern (in Verkaufsräumen)	3 124	2 055 556	725	23 378	643	46 292	702	111 181
47.71	Eh.m. Bekleidung	510	103 921	144	4 777	114	8 331	152	23 548
47.72	Eh.m. Schuhen u. Lederwaren	150	48 672	34	1 138	32	2 425	49	7 481
47.72.1	Eh.m. Schuhen	103	25 626	23	754	16	1 264	38	5 769
47.72.2	Eh.m. Lederwaren u. Reisegepäck	47	23 045	11	383	16	1 161	11	1 712
47.73	Apotheken	522	1 292 672	.	.	4	246	.	.
47.74	Eh.m. medizinischen u. orthopädischen Artikeln	121	110 966	22	689	19	1 357	18	2 982
47.75	Eh.m. kosmetischen Erzeugnissen u. Körperpflegemitteln	114	18 277	43	1 265	24	1 651	.	.
47.76	Eh.m. Blumen, Düngemitteln, zoologischem Bedarf u. lebenden Tieren	670	144 366	.	.	218	15 616	177	27 767
47.76.1	Eh.m. Blumen, Pflanzen, Sämereien u. Düngemitteln	556	112 127	.	.	200	14 341	151	23 558
47.76.2	Eh.m. zoologischem Bedarf u. lebenden Tieren	114	32 240	44	1 375	18	1 275	26	4 209
47.77	Eh.m. Uhren u. Schmuck	131	22 315	33	1 164	38	2 752	38	5 939
47.78	Sonst. Eh. in Verkaufsräumen (oh. Antiquitäten u. Gebrauchtwaren)	721	291 153	180	5 644	161	11 610	199	32 929
47.78.1	Augenoptiker	176	55 872	11	373	28	2 122	73	12 779
47.78.2	Eh.m. Foto- u. optischen Erzeugnissen (oh. Augenoptiker)	31	5 560	8	298	10	737	7	1 071
47.78.3	Eh.m. Kunstgegenständen, Bildern, Briefmarken, Münzen u. Geschenkartikeln	108	10 632	43	1 338	33	2 260	20	2 994
47.78.9	Sonst. Eh. a.n.g. (in Verkaufsräumen)	406	219 088	118	3 635	90	6 492	99	16 086
47.79	Eh.m. Antiquitäten u. Gebrauchtwaren	185	23 215	97	2 938	33	2 304	32	4 705
47.79.1	Eh.m. Antiquitäten u. antiken Teppichen	29	2 647	14	421	8	581	4	630
47.79.2	Antiquariate	5	160	5	160	-	-	-	-

Kenn- zeich- nung	Wirtschaftszweig	Steuer- pflichtige	Lieferg. u. Leistungen	Davon in Größenklassen von ... bis unter ... EUR					
				17 500 bis 50 000		50 000 bis 100 000		100 000 bis 250 000	
				Anzahl	1 000 EUR	Anzahl	1 000 EUR	Anzahl	1 000 EUR
47.79.9	Eh.m. sonst. Gebrauchsgüter	151	20 407	78	2 357	25	1 724	28	4 075
47.8	Eh. an Verkaufsständen u. auf Märkten	262	27 087	121	3 837	75	5 428	45	6 588
47.81	Eh.m. Nahrungs-, Genussmitteln, Getränken, Tabak an Verkaufsständen u.a. Märkten	96	14 780	31	1 021
47.82	Eh.m. Textilien, Bekleidung, Schuhe an Verkaufsständen u.a. Märkten	147	11 009	76	2 364	43	3 036	22	3 194
47.89	Eh.m. sonst. Gütern an Verkaufsständen u.a. Märkten	19	1 299	14	451
47.9	Eh., nicht in Verkaufsräumen, an Verkaufsständen oder auf Märkten	.	.	210	6 464	112	7 765	93	13 680
47.91	Versand- u. Internet-Einzelhandel	181	37 437	81	2 474	41	2 896	26	3 823
47.99	Sonst. Eh., nicht in Verkaufsräumen, an Ständen, Märkten	.	.	129	3 990	71	4 869	67	9 857
H	Verkehr u. Lagerei	2 725	1 934 977	529	17 389	481	35 384	667	105 083
49	Landverkehr u. Transport in Rohrfernleitungen	1 775	1 045 686	343	11 361	340	24 787	465	73 004
49.1	Personenbeförderung im Eisenbahnfernverkehr
49.2	Güterbeförderung im Eisenbahnverkehr	5	2 496
49.3	Sonst. Personenbeförderung im Landverkehr	692	359 196	148	4 924	.	.	186	30 253
49.31	Personenbeförderung im Nahverkehr zu Lande (oh. Taxi)	48	149 553	5	160	.	.	4	604
49.32	Betrieb von Taxis	527	119 082	111	3 835	.	.	164	26 940
49.39	Sonst. Personenbeförderung im Landverkehr a.n.g.	117	90 561	32	929	21	1 427	18	2 709
49.4	Güterbeförderung im Straßen- verkehr, Umzugstransporte	1 071	653 763	276	42 149
49.41	Güterbeförderung im Straßenverkehr	1 060	650 807	193	6 367	171	12 478	271	41 329
49.42	Umzugstransporte	11	2 956	5	820
49.5	Transport in Rohrfernleitungen
50	Schifffahrt	91	32 383	.	.	7	499	.	.
50.1	Personenbeförderung i.d. See- u. Küstenschifffahrt
50.3	Personenbeförderung i.d. Binnenschifffahrt	14	2 485
50.4	Güterbeförderung i.d. Binnenschifffahrt	64	23 551	26	4 433
51	Luftfahrt	5	362
51.1	Personenbeförderung i.d. Luftfahrt	5	362
52	Lagerei, Erbrg.v. sonst. Dienstleistungen für den Verkehr	637	799 509	105	3 513	87	6 737	117	18 498
52.1	Lagerei	20	11 615	3	73	3	251	3	521
52.2	Erbrg.v. sonst. Dienstleistungen für den Verkehr	617	787 894	102	3 440	84	6 486	114	17 977
52.21	Erbrg.v. sonst. Dienstleistungen für den Landverkehr	40	9 391	13	433	9	674	8	1 225
52.22	Erbrg.v. sonst. Dienstleistungen für die Schifffahrt	6	11 354
52.23	Erbrg.v. sonst. Dienstleistungen für die Luftfahrt
52.24	Frachtschlag
52.29	Erbrg.v. sonst. Dienstleistungen für den Verkehr a.n.g.	561	760 385	86	2 880	72	5 580	103	16 257
52.29.1	Spedition	491	703 741	61	2 059	65	5 129	92	14 336
52.29.9	Erbrg.v. Dienstleistungen für den Verkehr	70	56 645	25	821	7	451	11	1 921
53	Post-, Kurier- u. Expressdienste	217	57 036	74	2 275	47	3 359	42	6 282

Davon in Größenklassen von ... bis unter ... EUR										Kenn- zeich- nung
250 000 bis 500 000		500 000 bis 1 Mill.		1 Mill. bis 2 Mill.		2 Mill. bis 5 Mill.		5 Mill. und mehr		
Anzahl	1 000 EUR	Anzahl	1 000 EUR	Anzahl	1 000 EUR	Anzahl	1 000 EUR	Anzahl	1 000 EUR	
11	4 058	-	-	-	-	47.79.9
16	5 195	-	-	47.8
10	3 329	-	-	47.81
.	.	.	.	-	-	-	-	-	-	47.82
.	.	-	-	-	-	-	-	-	-	47.89
47	16 213	31	23 324	19	27 456	13	45 404	.	.	47.9
18	5 837	7	5 402	5	7 320	3	9 685	-	-	47.91
29	10 376	24	17 922	14	20 135	10	35 719	.	.	47.99
399	140 497	288	201 573	176	244 138	109	335 586	76	855 327	H
260	91 531	178	125 107	91	125 637	59	181 081	39	413 179	49
-	-	.	.	-	-	-	-	.	.	49.1
.	.	.	.	-	-	-	-	-	-	49.2
.	.	45	31 185	24	32 930	16	52 999	.	.	49.3
.	.	5	3 158	10	13 758	10	32 298	7	97 570	49.31
70	23 380	30	20 159	7	10 019	-	-	.	.	49.32
20	7 361	10	7 869	7	9 153	6	20 701	3	40 412	49.39
163	58 065	130	91 546	67	92 707	43	128 081	25	222 174	49.4
163	58 065	127	89 605	67	92 707	43	128 081	25	222 174	49.41
-	-	3	1 941	-	-	-	-	-	-	49.42
-	-	-	-	-	-	-	-	.	.	49.5
14	5 166	20	13 144	5	6 397	-	-	-	-	50
-	-	-	-	-	-	-	-	-	-	50.1
4	1 388	3	1 993	.	.	-	-	-	-	50.3
10	3 777	17	11 152	.	.	-	-	-	-	50.4
-	-	-	-	-	-	-	-	-	-	51
-	-	-	-	-	-	-	-	-	-	51.1
98	33 763	79	55 441	68	95 914	46	143 495	37	442 149	52
3	826	4	2 616	-	-	52.1
95	32 937	75	52 824	37	442 149	52.2
5	1 669	-	-	-	-	52.21
-	-	.	.	-	-	52.22
-	-	.	.	-	-	-	-	-	-	52.23
-	-	-	-	-	-	52.24
90	31 268	.	.	61	86 906	43	133 231	.	.	52.29
82	28 118	66	46 126	55	79 104	37	113 708	33	415 161	52.29.1
8	3 150	.	.	6	7 803	6	19 523	.	.	52.29.9
27	10 037	11	7 881	12	16 191	4	11 011	-	-	53

Kennzeichnung	Wirtschaftszweig	Steuerpflichtige	Lieferrg. u. Leistungen	Davon in Größenklassen von ... bis unter ... EUR					
				17 500 bis 50 000		50 000 bis 100 000		100 000 bis 250 000	
				Anzahl	1 000 EUR	Anzahl	1 000 EUR	Anzahl	1 000 EUR
53.2	Sonst. Post-, Kurier- u. Expressdienste	217	57 036	74	2 275	47	3 359	42	6 282
I	Gastgewerbe	5 158	860 616	1 754	58 194	1 443	103 400	1 244	193 556
55	Beherbergung	820	233 641	212	6 936	168	12 260	213	33 325
55.1	Hotels, Gasthöfe u. Pensionen	705	202 769	168	5 484	142	10 337	187	29 291
55.10.1	Hotels (oh. Hotels garnis)	231	112 132	17	551	25	1 913	67	10 923
55.10.2	Hotels garnis	72	33 740	9	330	14	1 034	18	2 990
55.10.3	Gasthöfe	207	37 484	48	1 542	51	3 744	63	9 592
55.10.4	Pensionen	195	19 412	94	3 060	52	3 645	39	5 786
55.2	Ferienunterkünfte u.ä. Beherbergungsstätten	53	22 027	17	550	13	976	.	.
55.3	Campingplätze	27	4 122	10	361	4	325	.	.
55.9	Sonst. Beherbergungsstätten	35	4 723	17	541	9	623	.	.
56	Gastronomie	4 338	626 975	1 542	51 257	1 275	91 140	1 031	160 230
56.1	Restaurants, Gaststätten, Imbissstuben, Cafés, Eissalons u.Ä.	3 147	441 760	1 089	36 601	928	66 361	780	121 775
56.10.1	Restaurants mit herkömmlicher Bedienung	1 822	262 655	533	18 132	507	36 480	534	84 080
56.10.2	Restaurants mit Selbstbedienung	34	32 115	8	308	.	.	14	2 407
56.10.3	Imbissstuben u.Ä.	896	98 080	426	13 918	280	19 682	134	20 206
56.10.4	Cafés	194	24 498	61	2 085	.	.	44	6 784
56.10.5	Eissalons	201	24 412	61	2 158	66	4 849	54	8 298
56.2	Caterer u. Erbrg. sonst. Verpflegungsdienstleistungen	307	87 413	101	3 222	71	5 101	68	10 669
56.21	Event-Caterer	45	6 560	16	471	11	829	11	1 617
56.29	Erbrg. sonst. Verpflegungsdienstleistungen	262	80 853	85	2 751	60	4 272	57	9 052
56.3	Ausschank von Getränken	884	97 802	352	11 434	276	19 678	183	27 786
J	Information u. Kommunikation	1 286	577 219	486	15 168	285	20 527	265	40 997
58	Verlagswesen	78	166 752	20	614	9	631	18	2 670
58.1	Verlegen von Büchern, Zeitschriften; sonst. Verlagswesen (oh. Software)	14	2 043
58.11	Verlegen von Büchern	10	1 173	5	167
58.13	Verlegen von Zeitungen
58.14	Verlegen von Zeitschriften	7	3 034
58.19	Sonst. Verlagswesen (oh. Software)	35	40 929	10	292	4	279	7	888
58.2	Verlegen von Software	4	627
59	Herstellung, Verleih u. Vertrieb v. Filmen u. Fernsehprogrammen; Kinos; Tonstudios; Verlegen v. Musik	104	46 374	.	.	16	1 167	17	2 709
59.1	H.v. Filmen, Fernsehprogrammen, Verleih, Vertrieb; Kinos	95	29 556	40	1 206	.	.	17	2 709
59.11	H.v. Filmen, Videofilmen u. Fernsehprogrammen	61	17 488	27	816	7	531	.	.
59.12	Nachbearbeitung u. sonst. Filmtechnik
59.13	Filmverleih u. -vertrieb (oh. Videotheken)	7	516	.	.
59.14	Kinos	7	6 659
59.2	Tonstudios; H.v. Hörfunkprogrammen; Verlegen von bespielten Tonträgern, Musikalien	9	16 818
60	Rundfunkveranstalter	7	15 073
60.1	Hörfunkveranstalter
60.2	Fernsehveranstalter
61	Telekommunikation	23	24 126	10	331	3	270	.	.
61.1	Leistungsgebundene Telekommunikation
61.2	Drahtlose Telekommunikation	5	485
61.3	Satellitentelekommunikation
61.9	Sonst. Telekommunikation	.	.	7	250

Davon in Größenklassen von ... bis unter ... EUR										Kenn- zeich- nung
250 000 bis 500 000		500 000 bis 1 Mill.		1 Mill. bis 2 Mill.		2 Mill. bis 5 Mill.		5 Mill. und mehr		
Anzahl	1 000 EUR	Anzahl	1 000 EUR	Anzahl	1 000 EUR	Anzahl	1 000 EUR	Anzahl	1 000 EUR	
27	10 037	11	7 881	12	16 191	4	11 011	-	-	53.2
418	143 871	203	137 551	59	81 188	31	92 825	6	50 033	I
111	39 727	73	50 535	30	41 787	55
103	36 998	66	45 724	.	.	10	30 027	.	.	55.1
54	19 658	41	28 723	20	27 586	7	22 778	-	-	55.10.1
13	4 524	9	5 726	6	8 882	55.10.2
30	10 840	-	-	-	-	55.10.3
6	1 976	.	.	-	-	.	.	-	-	55.10.4
.	55.2
.	.	.	.	-	-	-	-	-	-	55.3
-	-	-	-	-	-	55.9
307	104 144	130	87 016	29	39 401	56
226	76 729	95	62 505	.	.	13	35 105	.	.	56.1
167	56 562	68	43 251	7	8 552	6	15 599	-	-	56.10.1
.	.	4	3 128	56.10.2
36	12 578	10	7 047	4	5 003	56.10.3
.	.	5	3 908	-	-	56.10.4
12	3 936	8	5 171	-	-	-	-	-	-	56.10.5
24	7 998	25	17 220	10	15 350	56.2
4	1 331	-	-	-	-	56.21
20	6 667	56.29
57	19 417	10	7 291	.	.	-	-	.	.	56.3
93	33 073	71	46 951	45	62 176	31	95 570	10	262 758	J
6	2 227	9	5 990	6	8 369	58
.	58.1
.	.	-	-	-	-	-	-	-	-	58.11
.	58.13
-	-	-	-	-	-	58.14
3	972	4	2 471	.	.	4	12 072	.	.	58.19
.	-	-	-	-	58.2
11	4 244	4	2 931	6	8 416	5	14 104	.	.	59
.	.	4	2 931	6	8 416	.	.	-	-	59.1
7	2 692	-	-	59.11
-	-	.	.	-	-	-	-	-	-	59.12
.	.	.	.	-	-	.	.	-	-	59.13
.	-	-	59.14
.	.	-	-	-	-	59.2
-	-	-	-	-	-	60
-	-	-	-	.	.	-	-	-	-	60.1
-	-	.	.	-	-	-	-	-	-	60.2
.	.	.	.	-	-	61
-	-	-	-	-	-	-	-	-	-	61.1
-	-	-	-	-	-	-	-	-	-	61.2
-	-	-	-	-	-	-	-	-	-	61.3
.	.	.	.	-	-	.	.	-	-	61.9

Kenn- zeich- nung	Wirtschaftszweig	Steuer- pflichtige	Lieferg. u. Leistungen	Davon in Größenklassen von ... bis unter ... EUR					
				17 500 bis 50 000		50 000 bis 100 000		100 000 bis 250 000	
				Anzahl	1 000 EUR	Anzahl	1 000 EUR	Anzahl	1 000 EUR
62	Erbrg.v .Dienstleistungen der Informationstechnologie	723	242 698	261	8 253	165	11 751	158	24 238
62.01	Programmierungstätigkeiten	308	81 939	106	3 264	67	4 771	76	11 092
62.01.1	Entwicklung u. Programmierung v. Internetpräsentationen	136	33 758	51	1 553	26	1 826	34	5 194
62.01.9	Sonst. Softwareentwicklung	172	48 181	55	1 711	41	2 946	42	5 898
62.02	Erbrg.v. Beratungsleistungen auf dem Gebiet der Informationstechnologie	202	99 145	83	2 691	44	3 097	40	6 227
62.03	Betrieb von Datenverarbeitungs- einrichtungen für Dritte	73	21 263	24	798	17	1 167	15	2 411
62.09	Erbr.v. sonst. Dienstleistungen der Informationstechnologie	140	40 351	48	1 500	37	2 716	27	4 507
63	Informationsdienstleistungen	351	82 196	150	4 620	92	6 708	66	10 417
63.1	DV, Hosting, damit verbundene Tätigkeiten, Webportale
63.9	Erbrg.v. sonst. Informationsdienstleistungen	92	6 708	66	10 417
K	Erbrg. v. Finanz- u. Versicherungs- dienstleistungen	305	132 451	140	4 381	65	4 668	53	8 331
64	Erbrg.v. Finanzdienstleistungen	.	.	17	572	13	912	16	2 543
64.1	Zentralbanken u. Kreditinstitute	29	13 937	7	1 132
64.2	Beteiligungsgesellschaften	47	69 658	13	415	10	711	9	1 411
64.9	Sonst. Finanzierungsinstitutionen
65	Versicherung, Rückversicherung u. Pensionskassen (oh. Sozialversicherung)
65.1	Versicherungen
66	Mit Finanz- u. Versicherungs- dienstleistungen verbundene Tätigkeiten	.	.	123	3 810	.	.	37	5 788
66.1	Mit Finanzdienstleistungen verbundene Tätigkeiten	88	33 527	35	1 075	20	1 486	23	3 621
66.2	Mit Versicherungsdienstlichen u. Pensionskassen verbundene Tätigkeiten	.	.	88	2 735	.	.	14	2 167
66.21	Risiko- u. Schadensbewertung	6	358
66.22	Tätigkeiten von Versicherungs- maklerinnen u. Versicherungsmaklern	125	7 399	83	2 597
66.29	Sonst. mit Versicherungsdienstleistungen u. Pensionskassen verbundene Tätigkeiten
L / 68	Grundstücks- u. Wohnungswesen	3 108	1 215 562	1 565	46 733	647	45 250	492	77 688
68.1	Kauf u. Verkauf von eigenen Grundstücken, Gebäuden u. Wohnungen	147	66 836	34	1 121	35	2 603	36	5 920
68.2	Vermietung, Verpachtung von eigenen oder geleasteten Grundstücken, Gebäuden, Wohnungen	2 082	977 892	1 206	35 208	406	28 245	232	35 484
68.3	Vermittlung u. Verwaltung v. Grundstücken, Gebäuden u. Wohnungen für Dritte	879	170 835	325	10 405	206	14 402	224	36 284
68.31	V.v. Grundstücken, Gebäuden u. Wohnungen für Dritte	466	75 984	178	5 756	120	8 483	111	18 250
68.32	Verwaltung von Grundstücken, Gebäuden u. Wohnungen für Dritte	413	94 851	147	4 649	86	5 919	113	18 033
M	Erbrg.v. freiberuflichen, wissenschaft- lichen u. technischen Dienstleistungen	7 434	1 867 857	2 407	77 343	1 798	129 998	1 815	288 065
69	Rechts- u. Steuerberatung, Wirtschaftsprüfung	1 890	372 065	527	17 093	412	30 628	532	85 824
69.1	Rechtsberatung	1 099	185 183	305	10 052	266	19 636	326	51 952
69.10.2	Rechtsanwaltskanzleien oh. Notariat	933	147 544	269	8 826	242	17 839	282	44 030
69.10.3	Notariate	86	27 528	29	5 584

Kenn- zeich- nung	Wirtschaftszweig	Steuer- pflichtige	Lieferrg. u. Leistungen	Davon in Größenklassen von ... bis unter ... EUR					
				17 500 bis 50 000		50 000 bis 100 000		100 000 bis 250 000	
		Anzahl	1 000 EUR	Anzahl	1 000 EUR	Anzahl	1 000 EUR	Anzahl	1 000 EUR
69.10.4	Patentanwaltskanzleien	6	656
69.10.9	Erbrg. sonst. juristischer Dienstleistung a.n.g.	74	9 455	33	1 123	19	1 463	.	.
69.2	Wirtschaftsprüfung u. Steuerberatung; Buchführung	791	186 882	222	7 041	146	10 992	206	33 872
69.20.3	Praxis von Steuerbevollmächtigten, Steuerberaterinnen u -beratern, Steuerberatungsgesellschaften	595	162 826	115	3 758	101	7 919	176	29 331
70	Verwaltung u. Führung von Unternehmen u. Betrieben; Unternehmensberatung	715	335 479	268	8 671	190	13 563	138	21 083
70.1	Verwaltung u. Führung von Unternehmen u. Betrieben	151	166 032	44	1 479	35	2 489	32	5 128
70.2	Public-Relations- u. Unternehmensberatung	564	169 447	224	7 192	155	11 074	106	15 955
70.21	Public-Relations-Beratung	49	8 212	21	646	11	886	9	1 463
70.22	Unternehmensberatung	515	161 235	203	6 546	144	10 187	97	14 492
71	Architektur-, Ingenieurbüros; technische, physikalische u. chemische Untersuchung	3 142	799 713	966	31 451	787	57 259	767	121 337
71.1	Architektur- u. Ingenieurbüros	2 973	714 915	929	30 198	744	53 996	734	116 189
71.11	Architekturbüros	395	90 685	136	4 382	88	6 184	104	16 552
71.11.1	Architekturbüros für Hochbau	230	56 123	78	2 569	45	3 210	66	10 493
71.11.2	Büros für Innenarchitektur	30	4 645	10	274	10	711	6	1 098
71.11.3	Architekturbüros für Orts-, Regional- u. Landesplanung	63	15 244	22	709	17	1 264	15	2 496
71.11.4	Architekturbüros für Garten- u. Landschaftsgestaltung	72	14 673	26	830	16	1 000	17	2 464
71.12	Ingenieurbüros	2 578	624 230	793	25 815	656	47 812	630	99 637
71.12.1	Ingenieurbüros für bautechnische Gesamtplanung	1 206	274 058	372	12 051	292	21 198	307	49 856
71.12.2	Ingenieurbüros für technische Fachplanung u. Ingenieurdesign	780	214 067	239	7 889	204	14 904	183	28 234
71.12.3	Vermessungsbüros	110	31 870	19	570	15	1 146	.	.
71.12.9	Sonst. Ingenieurbüros	482	104 235	163	5 306	145	10 563	.	.
71.2	Technische, physikalische u. chemische Untersuchung	169	84 798	37	1 253	43	3 263	33	5 148
72	Forschung u. Entwicklung	201	87 589	53	1 719	48	3 399	41	6 617
72.1	Forschung u. Entwicklung i.B. Natur-, Ingenieur-, Agrarwissenschaft u. Medizin	187	84 637	50	1 653	44	3 149	37	6 053
72.11	Forschung u. Entwicklung i. Bereich Biotechnologie	8	2 042	3	96
72.19	Sonst. Forschung u. Entwicklung i.B. Natur-, Ingenieur-, Agrarwissenschaft, Medizin	179	82 595	47	1 557
72.2	Forschung, Entwicklung i.B. Rechts-, Wirtschafts-, Sozial-, Kulturwissenschaften	14	2 952	3	66	4	250	4	564
73	Werbung u. Marktforschung	633	117 301	276	8 365	154	10 878	111	17 516
73.1	Werbung	610	114 239	263	7 988	149	10 514	.	.
73.11	Werbeagenturen	591	112 236	255	7 762	144	10 164	105	16 576
73.12	Vermarktung u. V.v. Werbezeiten u. Werbeflächen	19	2 004	8	226	5	349	.	.
73.2	Markt- u. Meinungsforschung	23	3 061	13	378	5	364	.	.
74	Sonst. freiberufliche, wissenschaftliche u. technische Tätigkeiten	520	90 832	262	8 269	133	9 029	90	13 528
74.1	Ateliers für Textil-, Schmuck-, Grafik-Design	110	13 712	67	1 960	20	1 294	16	2 369
74.10.1	Industrie-, Produkt- u. Mode-Design	15	1 599	8	227	.	.	3	467
74.10.2	Grafik- u. Kommunikationsdesign	39	2 730	21	643	.	.	6	825

Kennzeichnung	Wirtschaftszweig	Steuerpflichtige	Lieferrg. u. Leistungen	Davon in Größenklassen von ... bis unter ... EUR					
				17 500 bis 50 000		50 000 bis 100 000		100 000 bis 250 000	
				Anzahl	1 000 EUR	Anzahl	1 000 EUR	Anzahl	1 000 EUR
74.10.3	Interior Design u. Raumgestaltung	56	9 383	38	1 089	.	.	7	1 077
74.2	Fotografie u. Fotolabors	151	50 575	74	2 467	41	2 696	27	4 268
74.3	Übersetzen u. Dolmetschen	58	4 047	32	978	15	913	8	1 031
74.30.1	Übersetzen	6	311	3	93
74.30.2	Dolmetschen	52	3 736	29	885
74.9	Sonst. freiberufliche, wissenschaftliche u. technische Tätigkeiten a.n.g.	201	22 498	89	2 864	57	4 126	39	5 861
75	Veterinärwesen	333	64 878	55	1 775	74	5 242	136	22 160
75.00.1	Tierarztpraxen	303	62 041	37	1 194	66	4 709	.	.
75.00.9	Sonst. Veterinärwesen	30	2 837	18	581	8	534	.	.
N	Erbrg.v. sonst. wirtschaftlichen Dienstleistungen	2 931	1 168 503	964	30 286	553	39 287	722	107 001
77	Verm.v. beweglichen Sachen	471	245 328	141	4 520	94	6 676	98	15 468
77.1	Verm.v. Kraftwagen	119	55 221	33	1 081	22	1 458	32	4 799
77.11	Verm.v. Kraftwagen mit einem Gesamtgewicht von 3,5t oder weniger	90	30 446	.	.	17	1 107	22	3 253
77.12	Verm.v. Kraftwagen mit einem Gesamtgewicht von mehr als 3,5t	29	24 775	.	.	5	351	10	1 546
77.2	Verm.v. Gebrauchsgütern	88	34 163	39	1 200	18	1 275	16	2 537
77.21	Verm.v. Sport u. Freizeitgeräten	11	1 904	5	168
77.22	Videotheken	29	2 563	15	437
77.29	Verm.v. sonst. Gebrauchsgütern	48	29 695	19	595	8	576	10	1 534
77.3	Verm.v. Maschinen, Geräten u. sonst. beweglichen Sachen	264	155 945	69	2 240	54	3 943	50	8 132
77.31	Verm.v. landwirtschaftlichen Maschinen u. Geräten	.	.	5	186	6	453	4	760
77.32	Verm. v. Baumaschinen u. -geräten	112	70 185	20	660	22	1 578	25	4 270
77.33	Verm.v. Büromaschinen, DV-Geräten u. -einrichtungen	9	901	.	.	3	212	.	.
77.34	Verm.v. Wasserfahrzeugen	6	287
77.35	Verm.v. Luftfahrzeugen
77.39	Verm.v. sonst. Maschinen, Geräten u. beweglicher Sachen a.n.g.	111	68 023	36	1 123	20	1 457	.	.
78	Vermittlung u. Überlassung von Arbeitskräften	291	246 833	67	2 257	49	3 415	51	8 333
78.1	V.v. Arbeitskräften	146	74 330	56	1 874	35	2 441	26	4 113
78.2	Befristete Überlassung von Arbeitskräften	127	158 078	.	.	9	599	22	3 687
78.3	Sonst. Überlassung von Arbeitskräften	18	14 425	.	.	5	375	3	534
79	Reisebüros, Reiseveranstalter, Erbrg. sonst. Reisedienstleistungen	266	44 926	94	3 236	70	5 121	57	8 235
79.1	Reisebüros u. Reiseveranstalter	260	44 306	.	.	70	5 121	.	.
79.11	Reisebüros	219	30 336	80	2 788	65	4 769	41	5 667
79.12	Reiseveranstalter	41	13 970	.	.	5	353	.	.
79.9	Erbrg. sonst. Reservierungsdienstleistungen	6	620
80	Wach- u. Sicherheitsdienste sowie Detekteien	179	97 128	63	1 882	30	2 151	33	5 393
80.1	Private Wach- u. Sicherheitsdienste	103	88 418	26	766	15	1 036	17	2 536
80.2	Sicherheitsdienste mit Überwachungs- u. Alarmsystemen	32	5 204	8	246	10	717	.	.
80.3	Detekteien	44	3 505	29	870	5	398	.	.
81	Gebäudebetreuung; Garten- u. Landschaftsbau	1 186	388 423	326	10 251	198	14 141	403	57 222
81.1	Hausmeisterdienste	231	20 809	130	3 870	52	3 696	35	4 961
81.2	Reinigung von Gebäuden, Straßen u. Verkehrsmittel	633	240 873	126	4 136	81	5 876	295	40 578

Davon in Größenklassen von ... bis unter ... EUR										Kenn- zeich- nung
250 000 bis 500 000		500 000 bis 1 Mill.		1 Mill. bis 2 Mill.		2 Mill. bis 5 Mill.		5 Mill. und mehr		
Anzahl	1 000 EUR	Anzahl	1 000 EUR	Anzahl	1 000 EUR	Anzahl	1 000 EUR	Anzahl	1 000 EUR	
.	.	-	-	-	-	- 74.10.3
4	1 192	.	.	-	-	-	-	.	.	- 74.2
3	1 125	-	-	-	-	-	-	-	-	- 74.3
-	-	-	-	-	-	-	-	-	-	- 74.30.1
3	1 125	-	-	-	-	-	-	-	-	- 74.30.2
.	-	-	- 74.9
53	17 305	8	4 708	-	-	- 75
.	.	8	4 708	4	4 773	.	.	-	-	- 75.00.1
.	.	-	-	.	.	-	-	-	-	- 75.00.9
277	98 063	188	130 264	104	147 040	89	272 294	34	344 269	N
46	16 302	40	27 721	18	25 966	28	79 023	6	69 653	77
14	4 627	8	5 451	77.1
8	2 679	4	11 096	.	.	77.11
6	1 948	.	.	-	-	77.12
5	1 603	5	3 988	77.2
.	.	.	.	-	-	-	-	-	-	77.21
.	.	.	.	-	-	-	-	-	-	77.22
.	.	.	.	-	-	-	-	-	-	77.29
27	10 073	27	18 282	14	20 766	20	56 987	3	35 521	77.3
5	1 850	3	2 235	-	-	-	-	.	.	77.31
11	3 801	13	8 234	8	12 279	13	39 364	-	-	77.32
.	.	-	-	-	-	-	-	-	-	77.33
-	-	-	-	-	-	-	-	-	-	77.34
-	-	-	-	-	-	-	-	-	-	77.35
.	.	11	7 813	6	8 487	7	17 624	.	.	77.39
32	11 893	34	25 305	6	77 299	78
10	3 608	.	.	6	7 432	4	13 395	.	.	78.1
18	6 914	25	18 923	22	32 967	16	53 378	.	.	78.2
4	1 371	-	-	78.3
21	6 999	18	10 920	-	-	79
.	.	18	10 920	-	-	79.1
19	6 300	-	-	79.11
.	.	.	.	3	4 534	.	.	-	-	79.12
.	.	-	-	-	-	-	-	-	-	79.9
22	7 950	12	9 318	8	10 861	6	17 181	5	42 393	80
.	.	.	.	8	10 861	6	17 181	5	42 393	80.1
4	1 351	.	.	-	-	-	-	-	-	80.2
.	.	-	-	-	-	-	-	-	-	80.3
122	42 328	67	44 683	34	47 876	24	74 295	12	97 626	81
9	2 914	.	.	-	-	.	.	-	-	81.1
57	19 762	32	21 227	19	27 070	14	47 708	9	74 519	81.2

Kennzeichnung	Wirtschaftszweig	Steuerpflichtige	Lieferg. u. Leistungen	Davon in Größenklassen von ... bis unter ... EUR					
				17 500 bis 50 000		50 000 bis 100 000		100 000 bis 250 000	
				Anzahl	1 000 EUR	Anzahl	1 000 EUR	Anzahl	1 000 EUR
81.21	Allgemeine Gebäudereinigung	310	192 992	92	3 013	56	3 948	53	9 048
81.22	Spezielle Reinigung von Gebäuden u. Reinigung von Maschinen	266	34 249	10	333	16	1 302	236	30 533
81.22.1	Schornsteinreinigung	248	30 668	6	180	13	1 096	.	.
81.22.9	Sonst. spezielle Reinigung von Gebäuden u. Maschinen	18	3 581	4	153	3	206	.	.
81.29	Reinigung a.n.g.	57	13 632	24	789	9	626	6	997
81.29.1	Reinigung von Verkehrsmitteln	14	3 422	7	251
81.29.2	Desinfektion u. Schädlingsbekämpfung	31	8 575	9	290	6	452	.	.
81.29.9	Sonst. Reinigung a.n.g.	12	1 635	8	248
81.3	Garten, Landschaftsbau, Erbrg.v. sonst. gärtnerischen Dienstleistungen	322	126 741	70	2 245	65	4 569	73	11 683
81.30.1	Garten- u. Landschaftsbau	301	121 907	61	1 941	.	.	68	10 705
81.30.9	Erbrg.v. sonst. gärtnerischen Dienstleistungen	21	4 834	9	304	.	.	5	978
82	Erbrg.v. wirtschaftlichen Dienstleistungen für Unternehmen, Privatpersonen a.n.g.	538	145 866	273	8 138	112	7 783	80	12 351
82.1	Sekretariats- u. Schreibdienste, Copy-Shops	136	7 793	94	2 663	22	1 556	15	1 973
82.11	Allgemeine Sekretariats- u. Schreibdienste	37	1 899	30	851	.	.	4	610
82.19	Copy-Shops; Erbrg. sonst. spezieller Sekretariatsdienste	99	5 895	64	1 812	.	.	11	1 363
82.2	Call Center	46	21 916	16	525	9	710	7	1 270
82.3	Messe-, Ausstellungs- u. Kongressveranstalter	96	18 760	50	1 484	16	1 040	17	2 800
82.9	Erbrg. sonst. wirtschaftlicher Dienstleistungen für Unternehmen u. Privatpersonen	260	97 396	113	3 466	65	4 477	41	6 308
82.91	Inkassobüros u. Auskunftendienste	19	24 150	7	213	5	388	.	.
82.91.1	Inkassobüros	14	23 217	.	.	5	388	.	.
82.91.2	Auskunftendienste	5	934	.	.	-	-	-	-
82.92	Abfüllen u. Verpacken	19	35 390	4	92	5	368	.	.
82.99	Erbrg. sonst. wirtschaftlicher Dienstleistungen für Unternehmen u. Privatpersonen a.n.g.	222	37 856	102	3 161	55	3 721	38	5 734
82.99.1	Versteigerungsgewerbe	9	1 944	.	.	4	278	.	.
82.99.9	Erbrg.v. anderen wirtschaftlichen Dienstleistungen für Unternehmen u. Privatpersonen a.n.g.	213	35 912	.	.	51	3 444	.	.
O / 84	Öffentliche Verwaltung, Verteidigung, Sozialversicherung	-	-	-	-	-	-	-	-
P / 85	Erziehung u. Unterricht	840	186 144	391	12 710	245	17 109	118	17 939
85.3	Weiterführende Schulen	22	8 450	9	248	4	282	4	605
85.4	Tertiärer u.post-sekundärer, nicht tertiärer Unterricht	23	35 210	7	190	4	296	6	1 266
85.41	Post-sekundärer, nicht tertiärer Unterricht	11	1 127	.	.	4	296	.	.
85.42	Tertiärer Unterricht	12	34 083	.	.	-	-	.	.
85.42.1	Universitäten	.	.	-	-	-	-	-	-
85.42.2	Allgemeine Fachhochschulen	5	1 214	.	.	-	-	.	.
85.42.4	Berufs-, Fachakademien, Schulen des Gesundheitswesens	.	.	-	-	-	-	.	.
85.5	Sonst. Unterricht	789	141 993	108	16 069
85.51	Sport- u. Freizeitunterricht	44	2 512	25	737	14	988	5	786
85.52	Kulturunterricht	39	3 276	9	1 389
85.53	Fahr- u. Flugschulen	429	33 997	212	7 116	146	10 110	47	6 674
85.59	Sonst. Unterricht a.n.g.	277	102 208	116	3 738	66	4 707	47	7 219
85.59.1	Allgemeine u. politische Erwachsenenbildung	3	92	3	92	-	-	-	-
85.59.2	Berufliche Erwachsenenbildung	235	91 680	91	2 994	.	.	43	6 746

Davon in Größenklassen von ... bis unter ... EUR										Kenn- zeich- nung
250 000 bis 500 000		500 000 bis 1 Mill.		1 Mill. bis 2 Mill.		2 Mill. bis 5 Mill.		5 Mill. und mehr		
Anzahl	1 000 EUR	Anzahl	1 000 EUR	Anzahl	1 000 EUR	Anzahl	1 000 EUR	Anzahl	1 000 EUR	
46	16 297	25	16 714	15	21 746	14	47 708	9	74 519	81.21
.	81.22
.	81.22.1
.	81.22.9
.	81.29
.	81.29.1
7	2 230	3	1 833	81.29.2
.	81.29.9
56	19 653	.	.	15	20 806	.	.	3	23 108	81.3
53	18 601	30	20 187	3	23 108	81.30.1
3	1 052	81.30.9
34	12 590	17	12 317	10	13 272	7	22 116	5	57 297	82
5	1 601	82.1
.	82.11
.	82.19
8	2 903	3	1 944	82.2
5	1 645	5	3 833	82.3
16	6 441	9	6 539	7	9 307	82.9
.	82.91
.	82.91.1
.	82.91.2
.	82.92
11	4 231	3	8 148	.	.	82.99
.	82.99.1
11	4 231	.	.	5	6 813	3	8 148	.	.	82.99.9
.	O / 84
37	12 723	14	9 439	6	50 293	P / 85
.	85.3
.	85.4
.	85.41
.	85.42
.	85.42.1
.	85.42.2
.	85.42.4
33	11 354	11	7 426	.	.	11	36 150	3	21 259	85.5
.	85.51
.	85.52
.	.	4	2 677	85.53
12	4 359	7	4 749	15	20 029	11	36 150	3	21 259	85.59
.	85.59.1
.	.	7	4 749	15	20 029	11	36 150	.	.	85.59.2

Kenn- zeich- nung	Wirtschaftszweig	Steuer- pflichtige	Lieferrg. u. Leistungen	Davon in Größenklassen von ... bis unter ... EUR					
				17 500 bis 50 000		50 000 bis 100 000		100 000 bis 250 000	
				Anzahl	1 000 EUR	Anzahl	1 000 EUR	Anzahl	1 000 EUR
85.59.9	Unterricht a.n.g.	39	10 437	22	651	.	.	4	473
85.6	Erbrg.v. Dienstleistungen für den Unterricht	6	491	-	-
Q	Gesundheits- u. Sozialwesen	793	812 135	261	8 153	149	10 286	129	21 416
86	Gesundheitswesen	530	563 565	157	4 822	84	5 966	96	16 536
86.1	Krankenhäuser	25	416 180	-	-	.	.	5	598
86.2	Arzt- u. Zahnarztpraxen	300	92 166	62	1 959	34	2 370	60	10 760
86.21	Arztpraxen für Allgemeinmedizin	54	12 196	17	547	8	541	12	2 401
86.22	Facharztpraxen	117	37 568	27	836	14	925	26	4 605
86.23	Zahnarztpraxen	129	42 402	18	576	12	904	22	3 755
86.9	Gesundheitswesen a.n.g.	205	55 220	95	2 862	.	.	31	5 178
87	Heime (oh. Erholungs- u. Ferienheime)	53	166 785	5	145	5	353	7	1 152
87.1	Pflegeheime	39	126 459
87.3	Altenheime; Alten-u. Behindertenwohnheime	7	9 684	-	-
87.9	Sonst. Heime (oh. Erholungs- u. Ferienheime)	7	30 642	.	.	-	-	-	-
88	Sozialwesen (oh. Heime)	210	81 785	99	3 187	60	3 967	26	3 728
88.1	Soziale Betreuung älterer Menschen u. Behinderter	51	18 736	30	873	10	665	5	726
88.10.1	Ambulante soziale Dienste	47	18 432
88.10.2	Sonst. soziale Betreuung älterer Menschen u. Behinderter	4	304
88.9	Sonst. Sozialwesen (oh. Heime)	159	63 049	69	2 313	50	3 303	21	3 002
88.91	Tagesbetreuung von Kindern	4	212	-	-
88.99	Sonst. Sozialwesen a.n.g.	155	62 837	21	3 002
R	Kunst, Unterhaltung u. Erholung	1 466	591 204	674	21 301	320	22 718	248	38 497
90	Kreative, künstlerische u. unterhaltende Tätigkeiten	525	54 704	323	10 285	129	8 935	41	5 944
90.01	Darstellende Kunst	120	10 146	68	2 046	.	.	20	2 818
90.02	Erbrg.v. Dienstleistungen für die darstellende Kunst	18	2 133	.	.	3	236	4	588
90.03	Künstlerisches u. schriftstellerisches Schaffen	362	22 133	239	7 782	97	6 698	12	1 703
90.04	Betrieb von Kultur- u. Unterhaltungseinrichtungen	25	20 291	5	834
91	Bibliotheken, Archive, Museen, botanische, zoologische Gärten	29	9 674	7	225	6	432	5	860
91.02	Museen	11	3 194
91.03	Betrieb v. historischen Stätten u. Gebäuden u. ähnlichen Attraktionen	7	1 055	3	112
91.04	Botanische u. zoologische Gärten sowie Naturparks	11	5 426
92	Spiel-, Wett- u. Lotteriewesen	185	306 859	36	1 250	31	2 395	62	10 313
93	Erbrg.v. Dienstleistungen des Sports, der Unterhaltung u. der Erholung	727	219 967	308	9 541	154	10 956	140	21 381
93.1	Erbrg.v. Dienstleistungen des Sports	346	158 559	126	3 895	67	4 638	79	11 809
93.11	Betrieb von Sportanlagen	90	109 650	23	679	18	1 252	21	3 163
93.12	Sportvereine	93	18 213	45	1 385	17	1 169	21	3 080
93.13	Fitnesszentren	116	20 820	29	981	.	.	32	4 743
93.19	Erbrg.v. sonst. Dienstleistungen des Sports	47	9 877	29	850	.	.	5	822
93.2	Erbrg.v. sonst. Dienstleistungen der Unterhaltung u. Erholung	381	61 408	182	5 646	87	6 318	61	9 572
93.21	Vergnügungs- u. Themenparks	73	8 573	21	760	27	1 980	18	2 920
93.29	Erbrg.v. Dienstleistungen d. Unterhaltung u. Erholung a.n.g.	308	52 835	161	4 887	60	4 339	43	6 652

Kennzeichnung	Wirtschaftszweig	Steuerpflichtige	Lieferrg. u. Leistungen	Davon in Größenklassen von ... bis unter ... EUR					
				17 500 bis 50 000		50 000 bis 100 000		100 000 bis 250 000	
				Anzahl	1 000 EUR	Anzahl	1 000 EUR	Anzahl	1 000 EUR
S	Erbrg. v. sonst. Dienstleistungen	6 011	817 817	2 898	90 735	1 533	107 212	1 024	152 821
94	Interessenvertretungen, kirchliche u. sonst. religiöse Vereinigungen (oh. Sozialwesen u. Sport)	253	78 531	103	3 279	63	4 287	44	6 609
94.1	Wirtschafts- u. Arbeitgeberverbände, Berufsorganisationen	19	8 293	3	119	7	493	4	552
94.11	Wirtschafts- u. Arbeitgeberverbände	13	7 826
94.12	Berufsorganisationen	6	467
94.9	Kirchliche Vereinigungen; politische Parteien, Interessenvertretungen, Vereinigung. a.n.g.	234	70 238	100	3 161	56	3 794	40	6 057
95	Reparatur v. DV-Geräten u. Gebrauchsgütern	358	52 653	115	3 762	86	6 155	98	15 030
95.1	Reparatur v. DV- u. Telekommunikationsgeräten	30	6 085	7	212	.	.	10	1 645
95.11	Reparatur von DV- u. peripheren Geräten	27	5 715
95.12	Reparatur von Telekommunikationsgeräten	3	370
95.2	Reparatur von Gebrauchsgütern	328	46 569	108	3 550	.	.	88	13 384
95.21	Reparatur von Geräten der Unterhaltungselektronik	19	3 124	9	343	5	316	.	.
95.22	Reparatur von elektrischen Haushalts- u. Gartengeräten	66	12 908	13	455	10	695	25	3 708
95.23	Reparatur von Schuhen u. Lederwaren	49	3 554	22	701	18	1 276	.	.
95.24	Reparatur von Möbeln u. Einrichtungsgegenständen	9	559	6	220
95.25	Reparatur von Uhren u. Schmuck	58	5 205	18	567	18	1 257	.	.
95.29	Reparatur von sonst. Gebrauchsgütern	127	21 218	40	1 265	27	1 999	31	5 097
96	Erbrg. v. sonst. überwiegend persönlichen Dienstleistungen	5 400	686 633	2 680	83 693	1 384	96 770	882	131 183
96.01	Wäscherei u. chemische Reinigung	155	41 141	56	1 844	41	2 957	31	4 127
96.02	Frisör- u. Kosmetiksalons	1 947	185 075	994	30 815	569	40 250	285	39 883
96.02.1	Frisörsalons	1 279	151 044	508	16 225	443	31 603	239	33 707
96.02.2	Kosmetiksalons	668	34 031	486	14 591	126	8 647	46	6 176
96.03	Bestattungswesen	172	47 201	18	547	25	1 717	55	9 115
96.03.1	Bestattungsinstitute	165	43 377	18	547	.	.	55	9 115
96.03.2	Friedhöfe u. Krematorien	7	3 825	-	-	.	.	-	-
96.04	Saunas, Solarien, Bäder u. Ä.	71	12 946	31	999	17	1 188	10	1 513
96.09	Erbrg. v. sonst. Dienstleistungen a.n.g.	3 055	400 269	1 581	49 489	732	50 658	501	76 545
	Insgesamt	66 702	56 249 238	19 850	636 831	14 017	1 001 000	14 494	2 299 334

Davon in Größenklassen von ... bis unter ... EUR										Kenn- zeich- nung
250 000 bis 500 000		500 000 bis 1 Mill.		1 Mill. bis 2 Mill.		2 Mill. bis 5 Mill.		5 Mill. und mehr		
Anzahl	1 000 EUR	Anzahl	1 000 EUR	Anzahl	1 000 EUR	Anzahl	1 000 EUR	Anzahl	1 000 EUR	
352	121 110	129	86 821	48	66 268	17	43 878	10	148 973	S
24	8 684	10	6 213	4	5 120	94
.	.	.	.	-	-	.	.	-	-	94.1
.	.	.	.	-	-	.	.	-	-	94.11
-	-	-	-	-	-	-	-	-	-	94.12
.	.	.	.	4	5 120	-	-	.	.	94.9
42	14 091	14	9 630	3	3 985	-	-	-	-	95
.	.	4	3 051	-	-	-	-	-	-	95.1
.	.	4	3 051	-	-	-	-	-	-	95.11
-	-	-	-	-	-	-	-	-	-	95.12
.	.	10	6 579	3	3 985	-	-	-	-	95.2
.	-	-	-	-	95.21
13	4 149	-	-	-	-	95.22
.	.	-	-	-	-	-	-	-	-	95.23
-	-	-	-	-	-	-	-	-	-	95.24
.	.	-	-	-	-	-	-	-	-	95.25
23	7 928	-	-	-	-	95.29
286	98 335	105	70 977	41	57 163	96
13	4 625	3	7 491	.	.	96.01
62	20 881	22	15 412	96.02
56	19 065	.	.	12	16 888	96.02.1
6	1 816	-	-	-	-	96.02.2
49	16 871	20	12 811	5	6 140	-	-	-	-	96.03
46	15 701	20	12 811	.	.	-	-	-	-	96.03.1
3	1 170	-	-	.	.	-	-	-	-	96.03.2
4	1 342	-	-	-	-	96.04
158	54 616	50	32 973	17	23 474	11	27 907	5	84 608	96.09
7 357	2 594 174	4 608	3 230 251	2 919	4 083 668	2 106	6 493 059	1 351	35 910 921	Insg.

Kennzeichnung	Wirtschaftszweig	Steuerpflichtige	Lieferungen u. Leistungen	Davon Umsatzsteuerpflichtige	
				Einzelunternehmen	
		Anzahl	1 000 EUR	Anzahl	1 000 EUR
A	Land- u. Forstwirtschaft, Fischerei	2 404	1 840 589	1 302	338 484
01	Landwirtschaft, Jagd u. damit verbundene Tätigkeiten	2 230	1 759 256	1 189	318 619
01.1	Anbau einjähriger Pflanzen	540	328 430	341	114 644
01.11	Anbau von Getreide (oh. Reis), Hülsenfrüchten u. Ölsaaten	515	316 637	323	109 257
01.13	Anbau von Gemüse u. Melonen sowie Wurzeln u. Knollen	15	9 315	11	4 689
01.19	Anbau von sonst. einjährigen Pflanzen	10	2 477	7	698
01.2	Anbau mehrjähriger Pflanzen	47	15 930	37	8 794
01.21	Anbau von Wein- u. Tafeltrauben	24	8 760	20	5 444
01.24	Anbau von Kern- u. Steinobst	20	6 561	.	.
01.25	Anbau von sonst. Obst u. Nüssen
01.29	Anbau sonst. mehrjähriger Pflanzen
01.3	Betrieb v. Baumschulen sowie Anbau von Pflanzen zu Vermehrungszwecken	41	10 900	32	6 186
01.30.1	Anbau von Zimmer-, Beet- u. Balkonpflanzen	20	3 251	.	.
01.30.2	Betrieb von Baumschulen	21	7 650	.	.
01.4	Tierhaltung	302	300 802	158	33 768
01.41	Haltung von Milchkühen	77	72 148	23	3 934
01.42	Haltung von anderen Rindern	6	4 221	.	.
01.43	Haltung von Pferden u. Eseln
01.45	Haltung von Schafen u. Ziegen	40	5 507	34	3 916
01.46	Haltung von Schweinen	61	150 256	12	4 991
01.47	Haltung von Geflügel	.	.	52	13 232
01.49	Sonst. Tierhaltung	37	31 116	23	5 190
01.5	Gemischte Landwirtschaft	1 078	940 126	499	129 632
01.6	Erbrg.v. landwirtschaftlichen Dienstleistungen	222	163 068	122	25 594
01.61	Erbrg.v. landwirtschaftlichen Dienstleistungen für den Pflanzenbau	95	98 124	28	10 790
01.62	Erbrg.v. landwirtschaftlichen Dienstleistungen für die Tierhaltung	45	32 116	.	.
01.63	Nach der Ernte anfallende Tätigkeiten i.d. pflanzlichen Erzeugung
01.64	Saatgutaufbereitung	.	.	63	12 700
02	Forstwirtschaft u. Holzeinschlag	161	78 354	103	17 766
02.1	Forstwirtschaft	.	.	9	1 177
02.2	Holzeinschlag	.	.	30	6 847
02.4	Erbrg.v. Dienstleistungen für Forstwirtschaft u. Holzeinschlag	88	18 190	64	9 742
03	Fischerei u. Aquakultur	13	2 979	10	2 098
03.1	Fischerei	5	777	.	.
03.2	Aquakultur	8	2 202	.	.
B	Bergbau u. Gew. v. Steinen u. Erden	60	531 166	7	2 452
05	Kohlenbergbau
05.2	Braunkohlenbergbau
08	Gew.v. Steinen u. Erden, sonst. Bergbau	52	86 292	.	.
08.1	Gew.v. Natursteinen, Kies, Sand, Ton u. Kaolin	.	.	5	1 307
08.9	Sonst. Bergbau; Gew.v. Steinen u. Erden a.n.g.
09	Erbrg.v. Dienstleistg. für den Bergbau u. für die Gew.v. Steinen u. Erden
09.1	Erbrg.v. Dienstleistungen für die Gew. v. Erdöl u. Erdgas	5	50 520	.	.
09.9	Erbrg.v. Dienstleistg. f.d. sonst. Bergbau u. die Gew.v. Steinen u. Erden
C	Verarbeitendes Gewerbe	5 270	21 339 098	2 964	970 367
10	H.v. Nahrungs- u. Futtermitteln	817	2 175 821	610	221 706
10.1	Schlachten u. Fleischverarbeitung	266	443 612	.	.
10.13	Fleischverarbeitung	238	296 399	183	83 381
10.2	Fischverarbeitung	6	7 507	.	.
10.3	Obst- u. Gemüseverarbeitung	28	151 507	5	2 023
10.4	H.v. pflanzlichen u. tierischen Ölen u. Fetten	6	7 071	.	.

und deren Umsätze mit der Rechtsform						Kenn- zeich- nung
Personengesellschaften		Kapitalgesellschaften		sonstige Rechtsformen		
Anzahl	1 000 EUR	Anzahl	1 000 EUR	Anzahl	1 000 EUR	
566	507 274	264	414 288	272	580 544	A
536	497 539	257	407 569	248	535 529	01
.01.1
121	80 327	33	38 764	38	88 290	01.11
.01.13
.01.19
5	1 035	5	6 100	.	.	.01.2
.01.21
.01.24
.01.25
.01.29
.01.3
.01.30.1
.01.30.2
81	128 413	52	114 073	11	24 548	01.4
37	33 307	12	16 754	5	18 152	01.41
.01.42
.01.43
.01.45
24	67 389	25	77 877	.	.	.01.46
6	6 246	9	14 894	.	.	.01.47
8	21 04101.49
273	231 048	117	191 863	189	387 583	01.5
48	51 263	45	52 840	7	33 371	01.6
31	38 88601.61
9	5 56101.62
.01.63
8	6 81601.64
27	8 853	7	6 719	24	45 015	02
.02.1
13	6 68902.2
.	.	.	.	8	1 443	02.4
3	88103
.03.1
.03.2
14	37 693	39	491 021	.	.	B
.05
.05.2
14	37 69308
.08.1
.08.9
.09
.09.1
.09.9
611	3 823 883	1 672	16 411 115	23	133 733	C
74	799 358	125	1 033 852	8	120 905	10
23	201 605	38	152 257	.	.	.10.1
.10.13
.10.2
9	83 680	14	65 803	.	.	.10.3
.10.4

Kennzeichnung	Wirtschaftszweig	Steuerpflichtige	Lieferungen u. Leistungen	Davon Umsatzsteuerpflichtige	
				Einzelunternehmen	
				Anzahl	1 000 EUR
10.5	Milchverarbeitung	41	310 998	24	4 712
10.51	Milchverarbeitung (oh. H.v. Speiseeis)	16	306 442	.	.
10.52	H.v. Speiseeis	25	4 556	.	.
10.6	Mahl- u. Schälmühlen, H.v. Stärke u. -erzeugnissen	18	527 059	12	2 692
10.61	Mahl- u. Schälmühlen	18	527 059	12	2 692
10.7	H.v. Back- u. Teigwaren	395	387 527	345	114 967
10.71	H.v. Backwaren (oh. Dauerbackwaren)	374	295 157	332	109 522
10.72	H.v. Dauerbackwaren	17	91 863	.	.
10.73	H.v. Teigwaren	4	507	.	.
10.8	H.v. sonst. Nahrungsmitteln	33	274 831	6	420
10.82	H.v. Süßwaren (oh. Dauerbackwaren)	5	112 051	.	.
10.9	H.v. Futtermitteln	24	65 708	8	1 512
10.91	H.v. Futtermitteln für Nutztiere	16	59 259	4	785
10.92	H.v. Futtermitteln für sonst. Tiere	8	6 449	4	727
11	Getränkeherstellung	41	1 675 709	9	564
13	H.v. Textilien	55	78 447	29	7 186
13.3	Veredlung von Textilien u. Bekleidung	18	6 700	12	3 730
13.9	H.v. sonst. Textilwaren	37	71 747	17	3 456
13.92	H.v. konfektionierten Textilwaren (oh. Bekleidung)	9	3 862	4	263
13.94	H.v. Seilerwaren	7	6 374	.	.
13.95	H.v. Vliesstoff u. Erzeugnissen daraus (oh. Bekleidung)	6	56 357	-	-
13.96	H.v. technischen Textilien	11	4 921	.	.
13.99	H.v. sonst. Textilwaren a.n.g.	4	233	4	233
14	H.v. Bekleidung	50	7 411	.	.
14.1	H.v. Bekleidung (oh. Pelzbekleidung)	39	6 164	33	2 309
14.2	H.v. Pelzwaren	.	.	8	788
14.3	H.v. Bekleidung a. gewirktem u. gestricktem Stoff
15	H.v. Leder, Lederwaren u. Schuhen
15.1	H.v. Leder u. Lederwaren (oh. H.v. Lederbekleidung)
15.2	H.v. Schuhen	28	9 420	.	.
16	H.v. Holz-, Flecht-, Korb- u. Korkwaren (oh. Möbel)	262	376 857	.	.
16.1	Säge-, Hobel- u. Holzimprägnierwerke	37	36 265	19	2 715
16.2	H.v. sonst. Holz-, Kork-, Flecht- u. Korbwaren (oh. Möbel)	225	340 592	.	.
17	H.v. Papier, Pappe u. Waren daraus	28	606 135	.	.
17.1	H.v. Holz- u. Zellstoff, Papier, Karton u. Pappe
17.2	H.v. Waren a. Papier, Karton u. Pappe
18	H.v. Druckerzeugnissen; Vervielfältigung v. bespielten Ton-, Bild- u. Datenträgern	203	172 447	.	.
18.1	H.v. Druckerzeugnissen	195	170 907	112	27 380
18.2	Vervielfältigung von bespielten Ton-, Bild- u. Datenträgern	8	1 540	.	.
19	Kokerei u. Mineralölverarbeitung	.	.	-	-
19.2	Mineralölverarbeitung	.	.	-	-
20	H.v. chemischen Erzeugnissen	144	7 101 863	19	6 585
20.1	H.v. chemischen Grundstoffen, Düngemitteln, Kunststoffen u. synthetischem Kautschuk in Primärformen	65	6 539 721	6	2 226
20.2	H.v. Schädlingsbekämpfungs-, Pflanzenschutz- u. Desinfektionsmitteln
20.3	H.v. Anstrichmitteln, Druckfarben u. Kitten	5	13 939	.	.
20.4	H.v. Seifen, Wasch-, Reinigungs- u. Körperpflegemittel sowie Duftstoffen
20.41	H.v. Seifen, Wasch-, Reinigungs- u. Poliermitteln	9	39 934	.	.
20.42	H.v. Körperpflegemitteln u. Duftstoffen
20.5	H.v. sonst. chemischen Erzeugnissen	51	452 673	8	3 891
20.6	H.v. Chemiefasern	.	.	-	-
21	H.v. pharmazeutischen Erzeugnissen	18	260 218	.	.

und deren Umsätze mit der Rechtsform						Kenn- zeich- nung
Personengesellschaften		Kapitalgesellschaften		sonstige Rechtsformen		
Anzahl	1 000 EUR	Anzahl	1 000 EUR	Anzahl	1 000 EUR	
6	16 691	8	171 719	3	117 876	10.5
3	15 882	.	.	3	117 876	10.51
3	809	.	.	-	-	10.52
.	.	.	.	-	-	10.6
.	.	.	.	-	-	10.61
24	63 147	26	209 413	-	-	10.7
20	12 154	22	173 482	-	-	10.71
.	.	4	35 932	-	-	10.72
.	.	-	-	-	-	10.73
.	.	18	260 286	.	.	10.8
.	.	.	.	-	-	10.82
.	10.9
.	10.91
-	-	4	5 722	-	-	10.92
.	11
.	.	22	69 741	.	.	13
.	.	.	.	-	-	13.3
.	13.9
-	-	13.92
-	-	.	.	-	-	13.94
-	-	6	56 357	-	-	13.95
.	.	5	3 351	-	-	13.96
-	-	-	-	-	-	13.99
.	.	.	.	-	-	14
.	.	.	.	-	-	14.1
.	.	-	-	-	-	14.2
-	-	-	-	-	-	14.3
.	.	12	4 310	-	-	15
-	-	4	1 664	-	-	15.1
.	.	8	2 645	-	-	15.2
.	16
.	.	.	.	-	-	16.1
30	123 180	56	169 443	.	.	16.2
.	.	.	.	-	-	17
.	.	.	.	-	-	17.1
.	.	14	251 840	-	-	17.2
27	53 919	58	90 024	.	.	18
.	18.1
.	.	.	.	-	-	18.2
-	-	.	.	-	-	19
-	-	.	.	-	-	19.2
19	702 511	106	6 392 767	-	-	20
9	661 152	50	5 876 343	-	-	20.1
.	.	.	.	-	-	20.2
.	.	.	.	-	-	20.3
.	.	.	.	-	-	20.4
.	.	.	.	-	-	20.41
.	.	5	8 741	-	-	20.42
5	35 863	38	412 919	-	-	20.5
-	-	.	.	-	-	20.6
.	.	15	259 093	-	-	21

Kennzeichnung	Wirtschaftszweig	Steuerpflichtige	Lieferungen u. Leistungen	Davon Umsatzsteuerpflichtige	
				Einzelunternehmen	
				Anzahl	1 000 EUR
21.1	H.v. pharmazeutischen Grundstoffen
21.2	H.v. pharmazeutischen Spezialitäten u. sonst. pharmazeutischer Erzeugnisse
22	H.v. Gummi- u. Kunststoffwaren	189	965 308	64	34 738
22.1	H.v. Gummiwaren	60	125 409	36	12 497
22.11	Herstellung u. Runderneuerung v. Bereifungen	43	40 260	.	.
22.19	H.v. sonst. Gummiwaren	17	85 149	.	.
22.2	H.v. Kunststoffwaren	129	839 899	28	22 241
22.21	H.v. Platten, Folien, Schläuchen u. Profilen a. Kunststoff	18	272 052	.	.
22.22	H.v. Verpackungsmitteln a. Kunststoffen	10	109 373	.	.
22.23	H.v. Baubedarfsartikeln a. Kunststoffen	45	132 112	.	.
22.29	H.v. sonst. Kunststoffwaren	56	326 362	13	8 396
23	H.v. Glas, Glaswaren, Keramik, Verarbeitung v. Steinen u. Erden	349	642 587	197	35 537
23.1	H.v. Glas u. Glaswaren	41	231 050	.	.
23.11	H.v. Flachglas	9	197 036	.	.
23.2	H.v. feuerfesten keramischen Werkstoffen u. Waren
23.3	H.v. keramischen Baumaterialien	11	13 188	.	.
23.4	H.v. sonst. Porzellan- u. keramischen Erzeugnissen	29	6 032	21	1 649
23.41	H.v. keramischen Haushaltswaren u. Ziergegenständen	16	3 819	.	.
23.42	H.v. Sanitärkeramik	10	2 148	.	.
23.44	H.v. keramischen Erzeugnissen für sonst. technische Zwecke
23.49	H.v. sonst. keramischen Erzeugnissen
23.6	H.v. Erzeugnissen a. Beton, Zement u. Gips	77	233 908	19	4 013
23.7	Be- u. Verarbeitung von Naturwerksteinen u. Natursteinen a.n.g.	175	87 156	134	25 378
23.9	H.v. Schleifkörpern u. Schleifmitteln sowie sonst. Erzeugnissen a. nichtmetallischen Mineralien a.n.g.
24	Metallerzeugung u. -bearbeitung	103	1 165 441	39	14 333
24.1	Erzeugung von Roheisen, Stahl u. Ferrolegierungen	.	.	13	2 727
24.2	H.v. Stahlrohren, Rohrform-, Rohrverschluss- u. Rohrverbindungsstücken a. Stahl	15	77 535	5	440
24.3	Sonst. erste Bearbeitung von Eisen u. Stahl
24.4	Erzeugung u. erste Bearbeitung von NE-Metallen	32	845 977	14	4 518
24.5	Gießereien	32	226 134	.	.
24.51	Eisengießereien	14	82 249	.	.
24.52	Stahlgießereien
24.53	Leichtmetallgießereien	11	92 686	.	.
24.54	Buntmetallgießereien
25	H.v. Metallerzeugnissen	1 503	1 993 952	929	264 131
25.1	Stahl- u. Leichtmetallbau	432	881 354	182	87 919
25.11	H.v. Metallkonstruktionen	251	695 088	96	53 491
25.12	H.v. Ausbauelementen a. Metall	181	186 266	86	34 428
25.2	H.v. Metalltanks u. -behältern; H.v. Heizkörpern u. -kesseln für Zentralheizungen	25	70 693	.	.
25.3	H.v. Dampfkesseln (oh. Zentralheizungskessel)
25.4	H.v. Waffen u. Munition
25.5	H.v. Schmiede-, Press-, Zieh- u. Stanzteilen, metallurgischen Erzeugnissen	29	71 216	.	.
25.6	Oberflächenveredlung u. Wärmebehandlung; Mechanik a.n.g.	738	455 036	570	134 189
25.61	Oberflächenveredlung u. Wärmebehandlung	91	158 053	24	5 212
25.62	Mechanik a.n.g.	647	296 983	546	128 977
25.7	H.v. Schneidwaren, Werkzeugen, Schlössern, Beschlägen a. unedlen Metallen	110	90 030	70	15 937
25.73	H.v. Werkzeugen	54	62 562	.	.
25.9	H.v. sonst. Metallwaren	162	318 449	75	20 323

und deren Umsätze mit der Rechtsform						Kenn- zeich- nung
Personengesellschaften		Kapitalgesellschaften		sonstige Rechtsformen		
Anzahl	1 000 EUR	Anzahl	1 000 EUR	Anzahl	1 000 EUR	
-	-	-	-	-	-	- 21.1
.	.	.	.	-	-	- 21.2
29	176 932	96	753 638	-	-	- 22
6	30 967	18	81 945	-	-	- 22.1
.	.	5	2 785	-	-	- 22.11
.	.	13	79 160	-	-	- 22.19
23	145 964	78	671 694	-	-	- 22.2
.	.	13	268 620	-	-	- 22.21
-	-	.	.	-	-	- 22.22
.	.	.	.	-	-	- 22.23
10	60 724	33	257 242	-	-	- 22.29
62	166 887	86	439 061	4	1 103	- 23
8	19 507	15	207 393	.	.	- 23.1
.	.	.	.	-	-	- 23.11
-	-	.	.	-	-	- 23.2
-	-	7	12 541	.	.	- 23.3
4	480	- 23.4
.	.	.	.	-	-	- 23.41
.	.	.	.	-	-	- 23.42
-	-	-	-	-	-	- 23.44
-	-	-	-	-	-	- 23.49
28	117 255	30	112 640	-	-	- 23.6
19	16 653	22	45 126	-	-	- 23.7
3	12 992	8	56 925	-	-	- 23.9
10	81 820	54	1 069 289	-	-	- 24
.	.	7	10 920	-	-	- 24.1
.	.	.	.	-	-	- 24.2
-	-	.	.	-	-	- 24.3
.	.	.	.	-	-	- 24.4
.	.	24	219 588	-	-	- 24.5
.	.	.	.	-	-	- 24.51
-	-	.	.	-	-	- 24.52
.	.	8	92 110	-	-	- 24.53
-	-	.	.	-	-	- 24.54
174	437 143	400	1 292 677	-	-	- 25
75	182 723	175	610 712	-	-	- 25.1
48	136 583	107	505 014	-	-	- 25.11
27	46 140	68	105 698	-	-	- 25.12
.	.	12	66 258	-	-	- 25.2
.	.	.	.	-	-	- 25.3
-	-	.	.	-	-	- 25.4
.	.	.	.	-	-	- 25.5
62	122 134	106	198 714	-	-	- 25.6
15	38 865	52	113 976	-	-	- 25.61
47	83 269	54	84 738	-	-	- 25.62
8	33 207	32	40 886	-	-	- 25.7
.	.	27	33 270	-	-	- 25.73
23	34 078	64	264 048	-	-	- 25.9

Kennzeichnung	Wirtschaftszweig	Steuerpflichtige	Lieferungen u. Leistungen	Davon Umsatzsteuerpflichtige	
				Einzelunternehmen	
				Anzahl	1 000 EUR
26	H.v. DV-Geräten, elektronischen u. optischen Erzeugnissen	160	1 216 505	63	49 510
26.1	H.v. elektronischen Bauelementen u. Leiterplatten	31	1 060 415	.	.
26.2	H.v. DV-Geräten u. peripheren Geräten	19	18 296	.	.
26.3	H.v. Geräten u. Einrichtungen der Telekommunikationstechnik	24	13 168	.	.
26.4	H.v. Geräten der Unterhaltungselektronik	7	14 850	.	.
26.5	H.v. Mess-, Kontroll-, Navigations- u.ä. Instrumenten u. Vorrichtungen; H.v. Uhren	62	81 644	21	9 572
26.6	H.v. Bestrahlungs- u. Elektrotherapiegeräten u. elektromedizin. Geräten	12	25 441	.	.
26.7	H.v. optischen u. fotografischen Instrumenten u. Geräten	5	2 690	.	.
27	H.v. elektrischen Ausrüstungen	125	409 430	47	16 633
27.1	H.v. Elektromotoren, Transformatoren, Elektrizitätsverteilungs- u. schalteneinrichtungen	49	282 927	16	9 164
27.2	H.v. Batterien u. Akkumulatoren
27.3	H.v. Kabeln u. elektrischen Installationsmaterial	29	48 328	.	.
27.4	H.v. elektrischen Lampen u. Leuchten	.	.	6	425
27.5	H.v. Haushaltsgeräten
27.9	H.v. sonst. elektrischen Ausrüstungen u. Geräten a.n.g.	33	60 843	.	.
28	Maschinenbau	368	1 418 462	.	.
28.1	H.v. nicht wirtschaftszweigspezifischen Maschinen	76	311 639	18	13 463
28.2	H.v. sonst. nicht wirtschaftszweigspezifischen Maschinen	147	579 844	.	.
28.21	H.v. Öfen u. Brennern	6	6 057	.	.
28.22	H.v. Hebezeugen u. Fördermitteln	28	260 809	8	4 419
28.24	H.v. handgeführten Werkzeugen mit Motorantrieb	33	52 570	.	.
28.25	H.v. kälte- u. lufttechnischen Erzeugnissen, nicht für den Haushalt	23	62 815	.	.
28.29	H.v. sonst. nicht wirtschaftszweigspezifischen Maschinen a.n.g.	57	197 594	.	.
28.3	H.v. land- u. forstwirtschaftlichen Maschinen	12	17 962	.	.
28.4	H.v. Werkzeugmaschinen	19	102 887	.	.
28.9	H.v. Maschinen für sonst. bestimmte Wirtschaftszweige	114	406 130	.	.
29	H.v. Kraftwagen u. Kraftwagenteilen	73	171 233	38	21 873
29.1	H.v. Kraftwagen u. Kraftwagenmotoren	6	3 136	.	.
29.2	H.v. Karosserien, Aufbauten u. Anhängern	46	124 482	26	18 968
29.3	H.v. Teilen u. Zubehör für Kraftwagen	21	43 615	.	.
29.31	H.v. elektrischer u. elektronischer Ausrüstungsgegenstände für Kraftwagen	7	16 227	.	.
29.32	H.v. sonst. Teilen u. sonst. Zubehör für Kraftwagen	14	27 388	5	586
30	Sonst. Fahrzeugbau	50	264 068	14	5 657
30.1	Schiff- u. Bootsbau	15	63 468	.	.
30.11	Schiffbau (oh. Boots- u. Yachtbau)	8	61 827	.	.
30.12	Boots- u. Yachtbau	7	1 641	.	.
30.2	Schienenfahrzeugbau
30.3	Luft- u. Raumfahrzeugbau
30.9	H.v. Fahrzeugen a.n.g.	21	124 987	9	4 742
31	H.v. Möbeln	145	163 749	.	.
31.01	H.v. Büro- u. Ladenmöbeln	21	17 798	.	.
31.02	H.v. Küchenmöbeln	9	8 001	9	8 001
31.09	H.v. sonst. Möbeln	115	137 949	83	26 245
31.09.1	H.v. Polstermöbeln	32	15 761	28	4 269
31.09.9	H.v. sonst. Möbeln a.n.g.	83	122 187	55	21 976
32	H.v. sonst. Waren	379	199 463	248	78 892
32.1	H.v. Münzen, Schmuck u. ähnlichen Erzeugnissen	61	12 003	52	5 845
32.2	H.v. Musikinstrumenten
32.3	H.v. Sportgeräten

und deren Umsätze mit der Rechtsform						Kenn- zeich- nung
Personengesellschaften		Kapitalgesellschaften		sonstige Rechtsformen		
Anzahl	1 000 EUR	Anzahl	1 000 EUR	Anzahl	1 000 EUR	
17	24 377	80	1 142 617	-	-	- 26
.	.	22	1 051 337	-	-	- 26.1
.	.	7	14 800	-	-	- 26.2
.	.	9	10 615	-	-	- 26.3
.	.	.	.	-	-	- 26.4
8	14 007	33	58 064	-	-	- 26.5
.	.	.	.	-	-	- 26.6
.	.	.	.	-	-	- 26.7
14	20 299	64	372 499	-	-	- 27
7	13 455	26	260 309	-	-	- 27.1
-	-	.	.	-	-	- 27.2
.	.	16	37 484	-	-	- 27.3
-	-	.	.	-	-	- 27.4
.	.	.	.	-	-	- 27.5
.	.	16	57 884	-	-	- 27.9
.	.	221	1 207 479	.	.	. 28
11	37 087	47	261 088	-	-	- 28.1
15	48 954	88	501 121	.	.	. 28.2
-	-	.	.	-	-	- 28.21
5	15 495	15	240 895	-	-	- 28.22
.	.	22	43 059	-	-	- 28.24
.	.	.	.	-	-	- 28.25
7	25 018	33	157 883	.	.	. 28.29
.	.	7	13 814	-	-	- 28.3
.	.	12	87 940	-	-	- 28.4
16	47 602	67	343 515	.	.	. 28.9
7	74 690	28	74 671	-	-	- 29
-	-	.	.	-	-	- 29.1
4	57 290	16	48 224	-	-	- 29.2
3	17 400	.	.	-	-	- 29.3
.	.	.	.	-	-	- 29.31
.	.	.	.	-	-	- 29.32
7	39 526	29	218 885	-	-	- 30
.	.	11	60 381	-	-	- 30.1
.	.	.	.	-	-	- 30.11
-	-	.	.	-	-	- 30.12
.	.	.	.	-	-	- 30.2
-	-	.	.	-	-	- 30.3
.	.	.	.	-	-	- 30.9
. 31
4	7 890	.	.	-	-	- 31.01
-	-	-	-	-	-	- 31.02
.	.	19	84 372	.	.	. 31.09
. 31.09.1
.	.	.	.	-	-	- 31.09.9
40	48 487	91	72 085	-	-	- 32
.	.	.	.	-	-	- 32.1
-	-	-	-	-	-	- 32.2
-	-	.	.	-	-	- 32.3

Kennzeichnung	Wirtschaftszweig	Steuerpflichtige	Lieferungen u. Leistungen	Davon Umsatzsteuerpflichtige	
				Einzelunternehmen	
				Anzahl	1 000 EUR
32.4	H.v. Spielwaren	4	270	4	270
32.5	H.v. medizinischen u. zahnmedizinischen Apparaten u. Materialien	254	135 758	145	57 489
32.50.1	H.v. medizintechnischen Apparaten u. Materialien a.n.g.	34	24 727	15	3 415
32.50.2	H.v. orthopädischen Erzeugnissen	60	38 681	44	24 616
32.50.3	Zahntechnische Laboratorien	160	72 349	86	29 458
32.9	H.v. Erzeugnissen a.n.g.	36	47 988	.	.
33	Reparatur u. Installation v. Maschinen u. Ausrüstungen	148	163 454	92	17 492
33.1	Reparatur von Metallerzeugnissen, Maschinen u. Ausrüstungen	91	67 013	60	12 846
33.11	Reparatur von Metallerzeugnissen	4	1 930	.	.
33.12	Reparatur von Maschinen	57	58 261	33	8 003
33.13	Reparatur von elektronischen u. optischen Geräten
33.14	Reparatur von elektrischen Ausrüstungen	.	.	3	1 442
33.17	Reparatur u. Instandhaltung von Fahrzeugen a.n.g.	19	3 448	16	2 157
33.19	Reparatur von sonst. Ausrüstungen
33.2	Installation von Maschinen u. Ausrüstungen a.n.g.	57	96 441	32	4 646
D / 35	Energieversorgung	429	4 122 010	115	25 619
35.1	Elektrizitätsversorgung	343	2 669 928	107	24 610
35.11	Elektrizitätserzeugung	312	1 078 768	.	.
35.11.1	Elektrizitätserzeugung oh. Verteilung	13	10 633	.	.
35.11.2	Elektrizitätserzeugung mit Fremdbezug zur Verteilung	37	524 833	.	.
35.11.3	Elektrizitätserzeugung oh. Fremdbezug zur Verteilung	262	543 303	82	16 689
35.12	Elektrizitätsübertragung
35.13	Elektrizitätsverteilung	19	1 527 945	.	.
35.14	Elektrizitätshandel
35.2	Gasversorgung	34	823 327	4	631
35.3	Wärme- u. Kälteversorgung	52	628 755	4	378
E	Wasserversorgung; Abwasser, Abfallentsorgung, Beseitigung von Umweltverschmutzungen	426	979 852	162	56 978
36	Wasserversorgung	49	230 975	3	302
37	Abwasserentsorgung	41	104 448	19	7 007
37.00.1	Betrieb der Sammelkanalisation	29	78 170	.	.
37.00.2	Betrieb von Kläranlagen	12	26 279	.	.
38	Sammlung, Behandlung u. Beseitigung von Abfällen; Rückgewinnung	310	620 806	.	.
38.1	Sammlung von Abfällen	70	208 823	.	.
38.2	Abfallbehandlung u. -beseitigung	71	126 636	.	.
38.3	Rückgewinnung	169	285 346	.	.
38.31	Zerlegung von Schiffs- u. Fahrzeugwracks u.a. Altwaren	57	29 279	.	.
38.32	Rückgewinnung sortierter Werkstoffe	112	256 067	38	23 571
39	Beseitigung von Umweltverschmutzungen u. sonst. Entsorgung	26	23 623	.	.
F	Baugewerbe	12 131	5 062 770	8 858	1 686 705
41	Hochbau	899	1 009 638	295	102 009
41.1	Erschließung von Grundstücken; Bauträger	111	107 639	20	7 812
41.10.1	Erschließung von unbebauten Grundstücken	15	20 596	4	731
41.10.2	Bauträger für Nichtwohngebäude	19	14 191	.	.
41.10.3	Bauträger für Wohngebäude	77	72 852	.	.
41.2	Bau von Gebäuden	788	901 999	275	94 196
41.20.1	Bau von Gebäuden (oh. Fertigteilbau)	765	893 808	259	92 292
41.20.2	Errichtung von Fertigteilbauten	23	8 192	16	1 904
42	Tiefbau	309	637 607	100	43 260
42.1	Bau von Straßen u. Bahnverkehrsstrecken	199	366 786	64	33 244
42.11	Bau von Straßen	165	312 061	59	28 854
42.12	Bau von Bahnverkehrsstrecken	18	23 051	5	4 391

und deren Umsätze mit der Rechtsform						Kenn- zeich- nung
Personengesellschaften		Kapitalgesellschaften		sonstige Rechtsformen		
Anzahl	1 000 EUR	Anzahl	1 000 EUR	Anzahl	1 000 EUR	
-	-	-	-	-	-	- 32.4
31	24 145	78	54 124	-	-	- 32.5
8	7 232	11	14 081	-	-	- 32.50.1
8	9 295	8	4 770	-	-	- 32.50.2
15	7 618	59	35 274	-	-	- 32.50.3
.	.	8	13 342	-	-	- 32.9
.	.	41	135 536	.	.	. 33
.	.	22	49 565	.	.	. 33.1
.	.	-	-	-	-	- 33.11
.	.	19	48 545	.	.	. 33.12
-	-	-	-	-	-	- 33.13
. 33.14
.	.	.	.	-	-	- 33.17
-	-	-	-	-	-	- 33.19
6	5 824	19	85 971	-	-	- 33.2
190	371 449	119	3 724 563	5	378	D / 35
. 35.1
163	128 894	45	927 253	.	.	. 35.11
.	.	.	.	-	-	- 35.11.1
.	.	8	503 876	-	-	- 35.11.2
145	103 864 35.11.3
.	.	.	.	-	-	- 35.12
.	.	.	.	-	-	- 35.13
.	.	.	.	-	-	- 35.14
.	.	16	812 475	.	.	. 35.2
. 35.3
35	91 766	183	737 899	46	93 209	E
-	-	6	143 692	40	86 981	36
.	.	18	80 285	.	.	. 37
.	.	10	70 582	-	-	- 37.00.1
.	.	8	9 703	.	.	. 37.00.2
28	61 537	150	509 343	.	.	. 38
11	10 791	34	189 225	.	.	. 38.1
5	15 780	41	102 912	.	.	. 38.2
12	34 966	75	217 205	.	.	. 38.3
.	.	13	19 664	-	-	- 38.31
.	.	62	197 542	.	.	. 38.32
.	.	9	4 579	-	-	- 39
1 108	837 263	2 145	2 523 354	20	15 448	F
131	234 112	468	670 345	5	3 173	41
16	26 389	75	73 437	-	-	- 41.1
.	.	.	.	-	-	- 41.10.1
.	.	12	6 312	-	-	- 41.10.2
8	4 098	.	.	-	-	- 41.10.3
115	207 722	393	596 908	5	3 173	41.2
.	.	389	591 335	.	.	. 41.20.1
.	.	4	5 572	.	.	. 41.20.2
97	186 161	112	408 186	-	-	- 42
71	157 465	64	176 077	-	-	- 42.1
46	118 829	60	164 378	-	-	- 42.11
9	6 961	4	11 699	-	-	- 42.12

Kennzeichnung	Wirtschaftszweig	Steuerpflichtige	Lieferungen u. Leistungen	Davon Umsatzsteuerpflichtige	
				Einzelunternehmen	
				Anzahl	1 000 EUR
42.13	Brücken- u. Tunnelbau	16	31 674	-	-
42.2	Leitungstiefbau u. Kläranlagenbau	67	48 749	25	4 484
42.21	Rohrleitungstiefbau, Brunnen- u. Kläranlagenbau	58	41 072	.	.
42.22	Kabelnetzleitungstiefbau	9	7 677	.	.
42.9	Sonst. Tiefbau	43	222 072	11	5 531
42.91	Wasserbau	12	104 736	.	.
42.99	Sonst. Tiefbau a.n.g.	31	117 336	.	.
43	Vorbereitende Baustellenarbeiten, Bauinstallation u. sonst. Ausbaugewerbe	10 923	3 415 524	8 463	1 541 437
43.1	Abbrucharbeiten u. vorbereitende Baustellenarbeiten	257	108 871	155	35 223
43.11	Abbrucharbeiten	157	67 034	86	17 586
43.12	Vorbereitende Baustellenarbeiten	87	35 356	66	17 434
43.13	Test- u. Suchbohrung	13	6 481	3	203
43.2	Bauinstallation	4 466	1 673 074	3 353	728 089
43.21	Elektroinstallation	1 311	620 390	976	280 363
43.22	Gas-, Wasser-, Heizungs- sowie Lüftungs- u. Klimainstallation	1 550	743 403	1 039	279 513
43.29	Sonst. Bauinstallation	1 605	309 281	1 338	168 213
43.29.1	Dämmung gegen Kälte, Wärme, Schall u. Erschütterung	945	164 923	801	90 942
43.29.9	Sonst. Bauinstallation a.n.g.	660	144 358	537	77 271
43.3	Sonst. Ausbau	4 446	931 058	3 734	515 050
43.31	Anbringen von Stuckaturen, Gipserei u. Verputzerei	119	25 803	95	17 642
43.32	Bautischlerei u. -schlosserei	1 025	222 278	885	147 513
43.33	Fußboden-, Fliesen- u. Plattenlegerei, Tapeziererei	1 287	222 130	1 103	109 012
43.34	Malerei u. Glaserei	771	204 979	609	97 083
43.34.1	Maler- u. Lackierergewerbe	701	190 468	555	88 524
43.34.2	Glasergewerbe	70	14 511	54	8 559
43.39	Sonst. Ausbau a.n.g.	1 244	255 869	1 042	143 800
43.9	Sonst. spezialisierte Bautätigkeiten	1 754	702 520	1 221	263 075
43.91	Dachdeckerei u. Zimmerei	767	287 708	526	136 105
43.91.1	Dachdeckerei u. Bauspenglerei	589	227 045	392	104 643
43.91.2	Zimmerei u. Ingenieurholzbau	178	60 663	134	31 463
43.99	Sonst. spezialisierte Bautätigkeiten a.n.g.	987	414 813	695	126 970
43.99.1	Gerüstbau	127	59 755	71	21 721
43.99.2	Schornstein-, Feuerungs- u. Industrieofenbau	42	25 918	23	5 824
43.99.9	Baugewerbe a.n.g.	818	329 139	601	99 425
G	Handel; Instandhaltung u. Reparatur von Kfz	13 925	12 209 269	11 013	4 696 409
45	Handel mit Kraftfahrzeugen; Instandhaltung u. Reparatur von KFZ	2 841	3 038 565	2 034	1 018 261
45.1	Handel mit Kraftwagen	1 113	2 436 232	663	687 627
45.11	Handel mit Kraftwagen mit einem Gesamtgewicht von 3,5 t oder weniger	1 093	2 423 929	649	683 309
45.19	Handel mit Kraftwagen mit einem Gesamtgewicht von mehr als 3,5 t	20	12 303	14	4 319
45.2	Instandhaltung u. Reparatur von Kraftwagen	1 145	395 887	897	232 212
45.20.1	Lackieren von Kraftwagen	142	40 625	105	27 039
45.20.2	Autowaschanlagen	59	5 955	52	5 215
45.20.3	Instandhaltung u. Reparatur von KFZ bis 3,5t Gesamtgewicht (oh. Lackierung, Autowäsche)	920	332 420	726	195 065
45.20.4	Instandhaltung u. Reparatur von KFZ mit einem Gesamtgewicht von mehr als 3,5t	24	16 886	14	4 892
45.3	Handel mit Kraftwagenteilen u. -zubehör	440	164 979	354	74 533
45.31	Gh.m. Kraftwagen teilen u. -zubehör	48	16 914	31	4 700
45.32	Eh.m. Kraftwagen teilen u. -zubehör	392	148 065	323	69 833
45.4	Handel mit Krafträdern, Teilen, Zubehör; Instandhaltung u. Reparatur von Krädern	143	41 468	120	23 889
46	Gh. (oh. Handel mit Kraftfahrzeugen)	2 623	4 545 012	.	.

und deren Umsätze mit der Rechtsform						Kenn- zeich- nung
Personengesellschaften		Kapitalgesellschaften		sonstige Rechtsformen		
Anzahl	1 000 EUR	Anzahl	1 000 EUR	Anzahl	1 000 EUR	
16	31 674	-	-	-	-	- 42.13
16	12 067	26	32 198	-	-	- 42.2
.	.	22	26 148	-	-	- 42.21
.	.	4	6 050	-	-	- 42.22
10	16 630	22	199 911	-	-	- 42.9
.	.	.	.	-	-	- 42.91
.	.	.	.	-	-	- 42.99
880	416 990	1 565	1 444 823	15	12 274	43
31	24 580 43.1
24	19 728	47	29 720	-	-	- 43.11
.	.	15	11 865	.	.	. 43.12
.	.	.	.	-	-	- 43.13
359	167 944	748	772 194	6	4 847	43.2
99	61 391	236	278 636	-	-	- 43.21
.	.	385	390 891	.	.	. 43.22
.	.	127	102 667	.	.	. 43.29
.	.	62	58 270	.	.	. 43.29.1
.	.	65	44 397	.	.	. 43.29.9
326	123 545 43.3
.	.	.	.	-	-	- 43.31
68	31 030	72	43 735	-	-	- 43.32
94	30 162	90	82 956	-	-	- 43.33
.	.	99	76 460	.	.	. 43.34
.	.	95	73 720	.	.	. 43.34.1
12	3 211	4	2 740	-	-	- 43.34.2
94	31 834	108	80 234	-	-	- 43.39
164	100 921	365	335 907	4	2 617	43.9
.	.	166	116 839	.	.	. 43.91
.	.	136	94 033	.	.	. 43.91.1
14	6 395	30	22 805	-	-	- 43.91.2
.	.	199	219 069	.	.	. 43.99
.	.	38	33 062	.	.	. 43.99.1
6	9 248	13	10 847	-	-	- 43.99.2
.	.	148	175 159	.	.	. 43.99.9
1 130	1 981 059	1 693	5 138 507	89	393 295	G
354	881 716	447	1 137 896	6	693	45
.	.	277	973 911	.	.	. 45.1
. 45.11
.	.	.	.	-	-	- 45.19
.	.	119	91 141	.	.	. 45.2
.	.	19	7 931	.	.	. 45.20.1
.	.	.	.	-	-	- 45.20.2
104	65 994 45.20.3
.	.	.	.	-	-	- 45.20.4
.	.	40	61 586	.	.	. 45.3
.	.	.	.	-	-	- 45.31
39	27 842 45.32
12	6 321	11	11 258	-	-	- 45.4
198	649 810	649	3 077 838	.	.	. 46

Kennzeichnung	Wirtschaftszweig	Steuerpflichtige	Lieferungen u. Leistungen	Davon Umsatzsteuerpflichtige	
				Einzelunternehmen	
				Anzahl	1 000 EUR
46.1	Handelsvermittlung	1 256	245 539	1 095	150 524
46.11	V.v. landwirtschaftlichen Grundstoffen, lebenden Tieren, textilen Rohstoffen, Halbwaren	23	3 559	.	.
46.12	V.v. Brennstoffen, Erzen, Metallen u. technischen Chemikalien	32	15 637	.	.
46.13	V.v. Holz, Baustoffen u. Anstrichmitteln	138	29 350	119	23 529
46.14	V.v. Maschinen, technischen Bedarf, Wasser- u. Luftfahrzeugen	184	51 516	140	24 446
46.15	V.v. Möbeln, Einrichtungs-, Haushaltsgegenständen, Eisen-, Metallwaren	161	33 660	142	24 070
46.16	V.v. Textilien, Bekleidung, Schuhen u. Lederwaren	73	9 115	68	7 503
46.17	V.v. Nahrungsmitteln, Getränken u. Tabakwaren	72	6 653	67	3 952
46.18	V.v. sonst. Waren	403	70 111	.	.
46.19	V.v. Waren o.a.S.	170	25 938	141	15 437
46.2	Gh.m. landwirtschaftlichen Grundstoffen u. lebenden Tieren	99	968 958	45	40 783
46.21	Gh.m. Getreide, Rohtabak, Saatgut, Futtermitteln	52	860 411	20	31 339
46.22	Gh.m. Blumen u. Pflanzen	27	75 310	16	6 343
46.23	Gh.m. lebenden Tieren	20	33 238	9	3 101
46.3	Gh.m. Nahrungs-, Genussmitteln, Getränken u. Tabakwaren	182	753 172	84	82 691
46.31	Gh.m. Obst, Gemüse u. Kartoffeln	25	72 468	8	6 474
46.32	Gh.m. Fleisch u. Fleischwaren	21	104 541	6	1 518
46.33	Gh.m. Milch, Milcherzeugnissen, Eiern, Speiseölen, -fetten	12	243 273	.	.
46.34	Gh.m. Getränken	83	253 952	45	32 591
46.35	Gh.m. Tabakwaren
46.36	Gh.m. Zucker, Süßwaren u. Backwaren	7	28 964	.	.
46.37	Gh.m. Kaffee, Tee, Kakao u. Gewürzen
46.38	Gh.m. sonst. Nahrungs- u. Genussmitteln	11	15 652	.	.
46.39	Gh.m. Nahrungs-, Genussmitteln, Getränken, Tabakwaren, o.a.S.	18	32 248	11	16 303
46.4	Gh.m. Gebrauchs- u. Verbrauchsgütern	265	743 193	.	.
46.41	Gh.m. Textilien	38	6 244	33	5 539
46.42	Gh.m. Bekleidung u. Schuhen	.	.	10	2 430
46.43	Gh.m. Foto-, Optik, elektrischen Haushaltsgeräten, Unterhaltungselektronik	43	66 224	17	4 290
46.44	Gh.m. keramischen Erzeugnissen, Glaswaren u. Reinigungsmitteln	24	22 761	.	.
46.45	Gh.m. kosmetischen Erzeugnissen u. Körperpflegemitteln	.	.	4	2 717
46.46	Gh.m. pharmazeutischen, medizinischen u. orthopädischen Erzeugnissen	37	227 234	.	.
46.46.1	Gh.m. pharmazeutischen Erzeugnissen	8	197 762	.	.
46.46.2	Gh.m. medizinischen, orthopädischen Artikeln, Dental- u. Laborbedarf	29	29 472	8	2 364
46.47	Gh.m. Möbeln, Teppichen, Lampen u. Leuchten	18	13 497	.	.
46.48	Gh.m. Uhren u. Schmuck
46.49	Gh.m. sonst. Gebrauchs- u. Verbrauchsgütern	77	367 640	.	.
46.49.1	Gh.m. Spielwaren u. Musikinstrumenten	8	2 928	5	1 007
46.49.2	Gh.m. Fahrrädern, Zubehör, Sport-, Campingartikeln (oh. Campingmöbel)	16	3 875	11	2 084
46.49.3	Gh.m. Lederwaren, Reisegepäck, Geschenk- u. Werbeartikeln	17	16 591	10	947
46.49.4	Gh.m. Papier, Schreibwaren, Bürobedarf, Büchern, Zeitschriften	24	329 904	.	.
46.49.5	Gh.m. nicht elektrischen Haushaltsgegenständen				
	a. Metall, sonst. Gebrauchsgütern a.n.g.	12	14 342	.	.
46.5	Gh.m. Geräten der Informations- u. Kommunikationstechnik	29	19 050	.	.
46.51	Gh.m. DV-Geräten, peripheren Geräten u. Software	19	6 355	8	982
46.52	Gh.m. elektronischen Bauteilen u. Telekommunikationsgeräten	10	12 695	.	.
46.6	Gh.m. sonst. Maschinen, Ausrüstungen u. Zubehör	271	436 572	118	63 346
46.61	Gh.m. landwirtschaftlichen Maschinen u. Geräten	75	224 982	37	22 309
46.62	Gh.m. Werkzeugmaschinen	21	14 721	9	2 102
46.63	Gh.m. Bergwerks-, Bau- u. Baustoffmaschinen	31	37 621	12	5 387
46.64	Gh.m. Textil-, Näh- u. Strickmaschinen	3	321	3	321
46.65	Gh.m. Büromöbeln	7	8 261	.	.

und deren Umsätze mit der Rechtsform						Kenn- zeich- nung
Personengesellschaften		Kapitalgesellschaften		sonstige Rechtsformen		
Anzahl	1 000 EUR	Anzahl	1 000 EUR	Anzahl	1 000 EUR	
.	.	97	62 790	.	.	46.1
-	-	.	.	-	-	46.11
.	.	.	.	-	-	46.12
7	1 003	12	4 817	-	-	46.13
13	3 727	28	23 022	3	320	46.14
7	2 104	12	7 486	-	-	46.15
.	46.16
-	-	5	2 701	-	-	46.17
.	46.18
.	.	17	6 974	.	.	46.19
11	23 956	36	835 200	7	69 020	46.2
.	46.21
4	11 511	7	57 456	-	-	46.22
.	46.23
23	84 760	71	546 098	4	39 622	46.3
.	.	13	55 363	.	.	46.31
6	45 829	9	57 193	-	-	46.32
.	46.33
7	12 512	31	208 849	-	-	46.34
.	.	.	.	-	-	46.35
-	-	.	.	-	-	46.36
-	-	.	.	-	-	46.37
.	.	.	.	-	-	46.38
3	7 241	4	8 704	-	-	46.39
25	207 833	95	477 443	.	.	46.4
-	-	46.41
.	.	.	.	-	-	46.42
7	24 611	19	37 322	-	-	46.43
.	.	8	18 939	-	-	46.44
-	-	.	.	-	-	46.45
.	.	22	107 851	-	-	46.46
.	.	5	86 629	-	-	46.46.1
4	5 886	17	21 222	-	-	46.46.2
.	.	7	5 543	.	.	46.47
.	.	3	410	-	-	46.48
6	75 747	27	276 559	.	.	46.49
-	-	3	1 921	-	-	46.49.1
-	-	5	1 791	-	-	46.49.2
.	46.49.3
.	.	10	249 876	-	-	46.49.4
-	-	46.49.5
.	.	16	16 766	-	-	46.5
-	-	11	5 373	-	-	46.51
.	.	5	11 393	-	-	46.52
27	89 771	122	282 058	4	1 397	46.6
10	53 343	28	149 330	-	-	46.61
-	-	12	12 620	-	-	46.62
.	.	.	.	-	-	46.63
-	-	-	-	-	-	46.64
-	-	.	.	-	-	46.65

Kennzeichnung	Wirtschaftszweig	Steuerpflichtige	Lieferungen u. Leistungen	Davon Umsatzsteuerpflichtige	
				Einzelunternehmen	
				Anzahl	1 000 EUR
46.66	Gh.m. sonst. Büromaschinen u. -einrichtungen	18	12 620	.	.
46.69	Gh.m. sonst. Maschinen u. Ausrüstungen	116	138 045	46	26 748
46.7	Sonstiger Großhandel	426	1 172 075	193	202 332
46.71	Gh.m. festen Brennstoffen u. Mineralölzeugnissen
46.72	Gh.m. Erzen, Metallen u. Metallhalbzeug	18	64 357	.	.
46.73	Gh.m. Holz, Baustoffen, Anstrichmitteln u. Sanitärkeramik	.	.	74	40 771
46.73.1	Gh.m. Holz, Baustoffen, Sanitärkeramik, Anstrichmittel, o.a.S.	45	59 773	21	17 014
46.73.2	Gh.m. Roh- u. Schrittholz	6	1 858	.	.
46.73.3	Gh.m. sonst. Holzhalbwaren sowie Bauelementen a. Holz	.	.	3	912
46.73.4	Gh.m. Baustoffen u. Bauelementen a. mineralischen Stoffen	113	300 627	41	20 501
46.73.6	Gh.m. Anstrichmitteln	5	6 949	.	.
46.73.7	Gh.m. Sanitärkeramik	10	9 591	.	.
46.73.8	Gh.m. Tapeten u. Bodenbelägen (oh. Teppiche)
46.74	Gh.m. Metall, Kunststoffen für Bau, Installationsbedarf für Gas, Wasser, Heizung	72	205 069	28	19 366
46.74.1	Gh.m. Werkzeugen u. Kleisenwaren	56	179 813	21	14 806
46.74.2	Gh.m. Installationsbedarf für Gas, Wasser u. Heizung	13	24 813	7	4 559
46.74.3	Gh.m. Metall- u. Kunststoffwaren für Bauzwecke	3	443	.	.
46.75	Gh.m. chemischen Erzeugnissen	22	30 096	.	.
46.76	Gh.m. sonst. Halbwaren	7	2 663	.	.
46.77	Gh.m. Altmaterialien u. Reststoffen	80	68 761	62	11 227
46.9	Gh. o.a.S.	95	206 453	.	.
47	Eh. (oh. Handel mit Kraftfahrzeugen)	8 461	4 625 692	.	.
47.1	Eh.m. Waren verschiedener Art (in Verkaufsräumen)	1 143	796 073	1 009	470 343
47.11	Eh.m. Waren verschiedener Art, Hauptrichtung Nahrungsmittel, Getränke, Tabak	544	625 604	477	372 518
47.19	Sonst. Eh.m. Waren verschiedener Art	599	170 468	532	97 825
47.2	Eh.m. Nahrungs- u. Genussmittel, Getränke Tabakwaren (in Verkaufsräumen)	864	302 150	791	249 345
47.21	Eh.m. Obst, Gemüse u. Kartoffeln	131	35 886	124	32 544
47.22	Eh.m. Fleisch u. Fleischwaren	133	58 731	111	35 425
47.23	Eh.m. Fisch, Meeresfrüchten u. Fischerzeugnissen	18	1 876	18	1 876
47.24	Eh.m. Back- u. Süßwaren	117	23 675	110	20 538
47.25	Eh.m. Getränken	242	44 235	223	34 819
47.26	Eh.m. Tabakwaren	58	29 065	50	22 256
47.29	Sonst. Eh.m. Nahrungs- u. Genussmittel	165	108 682	155	101 887
47.3	Eh.m. Motorenkraftstoffen (Tankstellen)	260	372 801	219	215 079
47.30.1	Eh. in fremden Namen mit Motorkraftstoffen (Agenturtankstellen)	223	324 872	195	192 761
47.30.2	Eh. in eigenem Namen mit Motorkraftstoffen (Freie Tankstellen)	37	47 929	24	22 318
47.4	Eh.m. Geräten der Informations- u. Kommunikationstechnik (in Verkaufsräumen)
47.41	Eh.m. DV-Geräten, peripheren Geräten u. Software	245	82 769	.	.
47.42	Eh.m. Telekommunikationsgeräten
47.43	Eh.m. Geräten der Unterhaltungselektronik	175	77 992	.	.
47.5	Eh.m. sonst. Haushaltsgeräten, Textilien, Heimwerker-, Einrichtungsbedarf (in Verkaufsräumen)	1 176	478 545	913	185 344
47.51	Eh.m. Textilien	223	25 996	197	20 583
47.52	Eh.m. Metallwaren, Anstrichmittel, Bau- u. Heimwerkerbedarf	361	202 574	281	72 094
47.52.1	Eh.m. Metall- u. Kunststoffwaren a.n.g.	108	44 051	80	21 571
47.52.3	Eh.m. Anstrichmitteln, Bau- u. Heimwerkerbedarf	253	158 523	201	50 523
47.53	Eh.m. Vorhängen, Teppichen, Fußbodenbelägen u. Tapeten	85	24 689	58	6 124
47.54	Eh.m. elektrischen Haushaltsgeräten	235	97 772	183	45 699

und deren Umsätze mit der Rechtsform						Kenn- zeich- nung
Personengesellschaften		Kapitalgesellschaften		sonstige Rechtsformen		
Anzahl	1 000 EUR	Anzahl	1 000 EUR	Anzahl	1 000 EUR	
.	.	7	8 537	-	-	46.66
11	22 856	55	87 045	4	1 397	46.69
.	.	178	691 275	.	.	46.7
.	46.71
.	46.72
28	151 538	46.73
.	.	19	29 465	.	.	46.73.1
.	.	-	-	.	.	46.73.2
.	.	6	17 727	.	.	46.73.3
19	142 668	53	137 458	-	-	46.73.4
.	.	.	.	-	-	46.73.6
.	.	.	.	-	-	46.73.7
.	.	.	.	-	-	46.73.8
6	4 507	38	181 196	-	-	46.74
.	.	.	.	-	-	46.74.1
-	-	6	20 254	-	-	46.74.2
.	.	.	.	-	-	46.74.3
.	.	.	.	-	-	46.75
.	.	.	.	-	-	46.76
7	5 949	11	51 585	-	-	46.77
.	.	34	166 208	.	.	46.9
578	449 533	597	922 773	.	.	47
.	47.1
48	85 005	47.11
.	47.19
.	47.2
.	.	.	.	-	-	47.21
13	19 060	9	4 246	-	-	47.22
-	-	-	-	-	-	47.23
4	588	47.24
.	47.25
5	4 543	3	2 266	-	-	47.26
5	5 229	5	1 566	-	-	47.29
10	16 986	31	140 736	-	-	47.3
6	8 882	22	123 228	-	-	47.30.1
4	8 104	9	17 507	-	-	47.30.2
.	47.4
.	.	.	.	-	-	47.41
.	.	.	.	-	-	47.42
.	.	.	.	-	-	47.43
101	101 010	153	180 787	9	11 403	47.5
.	.	13	1 868	.	.	47.51
20	31 673	55	88 040	5	10 767	47.52
.	.	16	15 542	.	.	47.52.1
.	.	39	72 498	.	.	47.52.3
10	7 143	17	11 422	-	-	47.53
27	35 358	25	16 715	-	-	47.54

Kennzeichnung	Wirtschaftszweig	Steuerpflichtige	Lieferungen u. Leistungen	Davon Umsatzsteuerpflichtige	
				Einzelunternehmen	
				Anzahl	1 000 EUR
47.59	Eh.m. Möbeln, Einrichtungsgegenständen u. sonst. Hausrat	272	127 514	194	40 844
47.59.1	Eh.m. Wohnmöbeln	164	103 798	106	24 955
47.59.2	Eh.m. keramischen Erzeugnissen u. Glaswaren	27	6 011	22	5 300
47.59.3	Eh.m. Musikinstrumenten u. Musikalien	26	4 052	23	3 797
47.59.9	Eh.m. Haushaltsgegenständen a.n.g.	55	13 654	43	6 793
47.6	Eh.m. Verlagsprodukten, Sportausrüstungen, Spielwaren (in Verkaufsräumen)	612	152 755	.	.
47.61	Eh.m. Büchern	88	24 900	71	15 591
47.62	Eh.m. Zeitschriften, Zeitungen, Schreibwaren u. Bürobedarf	254	54 006	225	46 443
47.62.1	Eh.m. Zeitschriften u. Zeitungen	89	27 003	83	25 295
47.62.2	Eh.m. Schreib- u. Papierwaren Schul- u. Büroartikeln	165	27 003	142	21 148
47.63	Eh.m. bespielten Ton- u. Bildträgern	3	110	3	110
47.64	Eh.m. Fahrrädern, Sport- u. Campingartikeln	205	61 506	165	29 959
47.64.1	Eh.m. Fahrrädern, Fahrradteilen u. -zubehör	115	32 050	100	17 830
47.64.2	Eh.m. Sport- u. Campingartikel (oh. Campingmöbel)	90	29 455	65	12 129
47.65	Eh.m. Spielwaren	62	12 234	.	.
47.7	Eh.m. sonst. Gütern (in Verkaufsräumen)	3 124	2 055 556	2 749	1 610 346
47.71	Eh.m. Bekleidung	510	103 921	451	73 602
47.72	Eh.m. Schuhen u. Lederwaren	150	48 672	126	23 709
47.72.1	Eh.m. Schuhen	103	25 626	.	.
47.72.2	Eh.m. Lederwaren u. Reisegepäck	47	23 045	.	.
47.73	Apotheken	522	1 292 672	509	1 236 202
47.74	Eh.m. medizinischen u. orthopädischen Artikeln	121	110 966	68	26 763
47.75	Eh.m. kosmetischen Erzeugnissen u. Körperpflegemitteln	114	18 277	107	17 013
47.76	Eh.m. Blumen, Düngemitteln, zoologischem Bedarf u. lebenden Tieren	670	144 366	610	86 710
47.76.1	Eh.m. Blumen, Pflanzen, Sämereien u. Düngemitteln	556	112 127	511	72 116
47.76.2	Eh.m. zoologischem Bedarf u. lebenden Tieren	114	32 240	99	14 594
47.77	Eh.m. Uhren u. Schmuck	131	22 315	112	16 660
47.78	Sonst. Eh. in Verkaufsräumen (oh. Antiquitäten u. Gebrauchtwaren)	721	291 153	607	112 856
47.78.1	Augenoptiker	176	55 872	149	42 345
47.78.2	Eh.m. Foto- u. optischen Erzeugnissen (oh. Augenoptiker)	31	5 560	22	3 827
47.78.3	Eh.m. Kunstgegenständen, Bildern, Briefmarken, Münzen u. Geschenkartikeln	108	10 632	99	9 555
47.78.9	Sonst. Eh. a.n.g. (in Verkaufsräumen)	406	219 088	337	57 130
47.79	Eh.m. Antiquitäten u. Gebrauchtwaren	185	23 215	159	16 831
47.79.1	Eh.m. Antiquitäten u. antiken Teppichen	29	2 647	.	.
47.79.2	Antiquariate	5	160	5	160
47.79.9	Eh.m. sonst. Gebrauchtwaren	151	20 407	.	.
47.8	Eh. an Verkaufsständen u. auf Märkten	262	27 087	.	.
47.81	Eh.m. Nahrungs-, Genussmitteln, Getränken, Tabak an Verkaufsständen u.a. Märkten	96	14 780	90	12 249
47.82	Eh.m. Textilien, Bekleidung, Schuhen an Verkaufsständen u.a. Märkten	147	11 009	.	.
47.89	Eh.m. sonst. Gütern an Verkaufsständen u.a. Märkten	19	1 299	19	1 299
47.9	Eh., nicht in Verkaufsräumen, an Verkaufsständen oder auf Märkten
47.91	Versand- u. Internet-Einzelhandel	181	37 437	142	15 154
47.99	Sonst. Eh., nicht in Verkaufsräumen, an Ständen, Märkten
H	Verkehr u. Lagerei	2 725	1 934 977	2 139	686 187
49	Landverkehr u. Transport in Rohrfernleitungen	1 775	1 045 686	1 476	459 236
49.1	Personenbeförderung im Eisenbahnfernverkehr
49.2	Güterbeförderung im Eisenbahnverkehr	5	2 496	.	.
49.3	Sonst. Personenbeförderung im Landverkehr	692	359 196	.	.
49.31	Personenbeförderung im Nahverkehr zu Lande (oh. Taxi)	48	149 553	19	9 854

und deren Umsätze mit der Rechtsform						Kenn- zeich- nung
Personengesellschaften		Kapitalgesellschaften		sonstige Rechtsformen		
Anzahl	1 000 EUR	Anzahl	1 000 EUR	Anzahl	1 000 EUR	
.	.	43	62 743	.	.	47.59
.	.	35	59 922	.	.	47.59.1
.	.	.	.	-	-	47.59.2
.	.	.	.	-	-	47.59.3
7	4 558	47.59.9
.	47.6
8	5 402	9	3 908	-	-	47.61
15	2 322	14	5 241	-	-	47.62
3	534	3	1 174	-	-	47.62.1
12	1 788	11	4 067	-	-	47.62.2
-	-	-	-	-	-	47.63
.	.	19	19 771	.	.	47.64
8	2 158	7	12 062	-	-	47.64.1
.	.	12	7 710	.	.	47.64.2
8	3 059	.	.	-	-	47.65
199	129 631	163	314 553	13	1 026	47.7
30	12 865	29	17 453	-	-	47.71
15	4 574	9	20 389	-	-	47.72
.	.	.	.	-	-	47.72.1
.	.	.	.	-	-	47.72.2
.	.	.	.	-	-	47.73
18	5 026	32	78 971	3	206	47.74
.	47.75
38	21 434	47.76
26	13 189	47.76.1
12	8 244	3	9 402	-	-	47.76.2
13	3 622	6	2 033	-	-	47.77
57	23 803	57	154 494	-	-	47.78
13	5 379	14	8 149	-	-	47.78.1
5	605	4	1 128	-	-	47.78.2
5	545	4	532	-	-	47.78.3
34	17 274	35	144 684	-	-	47.78.9
12	1 620	7	4 119	7	645	47.79
.	.	-	-	-	-	47.79.1
-	-	-	-	-	-	47.79.2
.	.	7	4 119	7	645	47.79.9
.	47.8
.	47.81
.	.	.	.	-	-	47.82
.	.	.	.	-	-	47.89
.	47.9
.	.	19	15 825	.	.	47.91
.	47.99
173	339 710	373	904 764	40	4 316	H
101	190 525	169	393 504	29	2 421	49
-	-	.	.	-	-	49.1
-	-	.	.	-	-	49.2
28	40 001	51	200 482	.	.	49.3
4	10 115	25	129 584	-	-	49.31

Kennzeichnung	Wirtschaftszweig	Steuerpflichtige	Lieferungen u. Leistungen	Davon Umsatzsteuerpflichtige	
				Einzelunternehmen	
				Anzahl	1 000 EUR
49.32	Betrieb von Taxis	527	119 082	500	89 752
49.39	Sonst. Personenbeförderung im Landverkehr a.n.g.	117	90 561	.	.
49.4	Güterbeförderung im Straßenverkehr, Umzugstransporte	1 071	653 763	886	341 963
49.41	Güterbeförderung im Straßenverkehr	1 060	650 807	.	.
49.42	Umzugstransporte	11	2 956	.	.
49.5	Transport in Rohrfernleitungen
50	Schifffahrt	91	32 383	70	22 560
50.1	Personenbeförderung i.d. See- u. Küstenschifffahrt
50.3	Personenbeförderung i.d. Binnenschifffahrt	.	.	14	3 620
50.4	Güterbeförderung i.d. Binnenschifffahrt	64	23 551	56	18 940
51	Luftfahrt	5	362	.	.
51.1	Personenbeförderung i.d. Luftfahrt	5	362	.	.
52	Lagerei, Erbrg.v. sonst. Dienstleistungen für den Verkehr	637	799 509	406	176 637
52.1	Lagerei	20	11 615	.	.
52.2	Erbrg.v. sonst. Dienstleistungen für den Verkehr	617	787 894	.	.
52.21	Erbrg.v. sonst. Dienstleistungen für den Landverkehr	40	9 391	.	.
52.22	Erbrg.v. sonst. Dienstleistungen für die Schifffahrt	6	11 354	.	.
52.23	Erbrg.v. sonst. Dienstleistungen für die Luftfahrt	.	.	3	131
52.24	Frachumschlag
52.29	Erbrg.v. sonst. Dienstleistungen für den Verkehr a.n.g.	561	760 385	373	172 841
52.29.1	Spedition	491	703 741	325	160 258
52.29.9	Erbrg.v. Dienstleistungen für den Verkehr a.n.g.	70	56 645	48	12 583
53	Post-, Kurier- u. Expressdienste	217	57 036	.	.
53.2	Sonst. Post-, Kurier- u. Expressdienste	217	57 036	.	.
I	Gastgewerbe	5 158	860 616	4 475	574 628
55	Beherbergung	820	233 641	573	103 830
55.1	Hotels, Gasthöfe u. Pensionen	705	202 769	503	98 620
55.10.1	Hotels (oh. Hotels garnis)	231	112 132	109	36 588
55.10.2	Hotels garnis	72	33 740	41	13 564
55.10.3	Gasthöfe	207	37 484	187	31 841
55.10.4	Pensionen	195	19 412	166	16 627
55.2	Ferienunterkünfte u.ä. Beherbergungsstätten	53	22 027	24	2 102
55.3	Campingplätze	27	4 122	.	.
55.9	Sonst. Beherbergungsstätten	35	4 723	.	.
56	Gastronomie	4 338	626 975	3 902	470 798
56.1	Restaurants, Gaststätten, Imbissstuben, Cafés, Eissalons u.Ä.	3 147	441 760	2 870	344 501
56.10.1	Restaurants mit herkömmlicher Bedienung	1 822	262 655	1 640	203 222
56.10.2	Restaurants mit Selbstbedienung	34	32 115	26	22 739
56.10.3	Imbissstuben u.Ä.	896	98 080	856	80 627
56.10.4	Cafés	194	24 498	162	17 150
56.10.5	Eissalons	201	24 412	186	20 763
56.2	Caterer u. Erbrg. sonst. Verpflegungsdienstleistungen	307	87 413	244	47 100
56.21	Event-Caterer	45	6 560	37	4 177
56.29	Erbrg. sonst. Verpflegungsdienstleistungen	262	80 853	207	42 924
56.3	Ausschank v. Getränken	884	97 802	788	79 196
J	Information u. Kommunikation	1 286	577 219	840	94 407
58	Verlagswesen	78	166 752	.	.
58.1	Verlegen v. Büchern, Zeitschriften; sonst. Verlagswesen (oh. Software)	.	.	27	9 848
58.11	Verlegen v. Büchern	10	1 173	7	881
58.13	Verlegen v. Zeitungen	.	.	4	404
58.14	Verlegen v. Zeitschriften	7	3 034	3	244
58.19	Sonst. Verlagswesen (oh. Software)	35	40 929	13	8 320

und deren Umsätze mit der Rechtsform						Kenn- zeich- nung
Personengesellschaften		Kapitalgesellschaften		sonstige Rechtsformen		
Anzahl	1 000 EUR	Anzahl	1 000 EUR	Anzahl	1 000 EUR	
15	24 833	8	3 423	4	1 074	49.32
9	5 053	18	67 475	.	.	49.39
.	49.4
.	49.41
.	49.42
.	49.5
9	4 478	50
.	50.1
.	.	5	3 984	.	.	50.3
.	50.4
.	51
.	51.1
55	139 696	173	482 453	3	723	52
.	.	11	6 133	.	.	52.1
.	.	162	476 320	3	723	52.2
.	.	.	.	3	723	52.21
.	52.22
.	52.23
.	52.24
50	135 174	138	452 370	.	.	52.29
44	125 490	122	417 992	.	.	52.29.1
6	9 684	16	34 378	.	.	52.29.9
8	5 011	24	24 114	.	.	53
8	5 011	24	24 114	.	.	53.2
375	148 010	243	119 574	65	18 404	I
139	68 325	92	48 174	16	13 312	55
114	55 985	82	46 455	6	1 710	55.1
.	.	59	35 519	.	.	55.10.1
15	10 849	55.10.2
11	3 350	55.10.3
.	55.10.4
18	8 983	5	653	6	10 289	55.2
3	776	.	.	4	1 313	55.3
4	2 581	55.9
236	79 685	151	71 401	49	5 092	56
176	61 470	81	33 215	20	2 574	56.1
102	37 550	65	20 206	15	1 677	56.10.1
.	56.10.2
.	56.10.3
.	56.10.4
12	1 760	3	1 889	.	.	56.10.5
18	10 340	38	29 028	7	944	56.2
.	56.21
.	.	.	.	7	944	56.29
42	7 875	32	9 158	22	1 573	56.3
123	61 089	308	415 673	15	6 050	J
12	7 627	33	144 680	.	.	58
12	7 627	27	142 004	.	.	58.1
.	58.11
.	.	9	111 829	.	.	58.13
.	.	4	2 790	.	.	58.14
.	58.19

Kennzeichnung	Wirtschaftszweig	Steuerpflichtige	Lieferungen u. Leistungen	Davon Umsatzsteuerpflichtige	
				Einzelunternehmen	
				Anzahl	1 000 EUR
58.2	Verlegen von Software
59	Herstellung, Verleih u. Vertrieb v. Filmen u. Fernsehprogrammen; Kinos; Tonstudios; Verlegen v. Musik	104	46 374	70	13 728
59.1	H.v. Filmen, Fernsehprogrammen, Verleih, Vertrieb; Kinos	95	29 556	64	12 802
59.11	H.v. Filmen, Videofilmen u. Fernsehprogrammen	61	17 488	35	4 964
59.12	Nachbearbeitung u. sonst. Filmtechnik
59.13	Filmverleih u. -vertrieb (oh. Videotheken)
59.14	Kinos	7	6 659	.	.
59.2	Tonstudios; H.v. Hörfunkprogrammen; Verlegen von bespielten Tonträgern, Musikalien	9	16 818	6	926
60	Rundfunkveranstalter	7	15 073	.	.
60.1	Hörfunkveranstalter
60.2	Fernsehveranstalter
61	Telekommunikation	23	24 126	.	.
61.1	Leitungsgebundene Telekommunikation
61.2	Drahtlose Telekommunikation	5	485	.	.
61.3	Satellitentelekommunikation
61.9	Sonst. Telekommunikation	.	.	9	1 538
62	Erbrg.v. Dienstleistungen der Informationstechnologie	723	242 698	463	45 993
62.01	Programmierungstätigkeiten	308	81 939	189	21 618
62.01.1	Entwicklung u. Programmierung v. Internetpräsentationen	136	33 758	90	12 669
62.01.9	Sonst. Softwareentwicklung	172	48 181	99	8 948
62.02	Erbrg.v. Beratungsleistungen auf dem Gebiet der Informationstechnologie	202	99 145	148	12 121
62.03	Betrieb von Datenverarbeitungseinrichtungen für Dritte	73	21 263	40	3 690
62.09	Erbr.v. sonst. Dienstleistungen der Informationstechnologie	140	40 351	86	8 563
63	Informationsdienstleistungen	351	82 196	259	21 647
63.1	DV, Hosting, damit verbundene Tätigkeiten, Webportale
63.9	Erbrg.v. sonst. Informationsdienstleistungen	.	.	259	21 647
K	Erbrg.v. Finanz- u. Versicherungsdienstleistungen	305	132 451	.	.
64	Erbrg.v. Finanzdienstleistungen
64.1	Zentralbanken u. Kreditinstitute	29	13 937	.	.
64.2	Beteiligungsgesellschaften	47	69 658	.	.
64.9	Sonst. Finanzierungsinstitutionen
65	Versicherung, Rückversicherung u. Pensionskassen (oh. Sozialversicherung)
65.1	Versicherungen
66	Mit Finanz- u. Versicherungsdienstleistungen verbundene Tätigkeiten
66.1	Mit Finanzdienstleistungen verbundene Tätigkeiten	88	33 527	.	.
66.2	Mit Versicherungsdienstlichen u. Pensionskassen verbundene Tätigkeiten
66.21	Risiko- u. Schadensbewertung	6	358	6	358
66.22	Tätigkeiten von Versicherungsmaklerinnen u. Versicherungsmaklern	125	7 399	111	6 304
66.29	Sonst. mit Versicherungsdienstleistungen u. Pensionskassen verbundene Tätigkeiten
L / 68	Grundstücks- u. Wohnungswesen	3 108	1 215 562	1 580	156 916
68.1	Kauf u. Verkauf von eigenen Grundstücken, Gebäuden u. Wohnungen	147	66 836	.	.
68.2	Vermietung, Verpachtung von eigenen oder geleasteten Grundstücken, Gebäuden, Wohnungen	2 082	977 892	1 073	97 621
68.3	Vermittlung u. Verwaltung v. Grundstücken, Gebäuden u. Wohnungen für Dritte	879	170 835	.	.
68.31	V.v. Grundstücken, Gebäuden u. Wohnungen für Dritte	466	75 984	324	38 556
68.32	Verwaltung von Grundstücken, Gebäuden u. Wohnungen für Dritte	413	94 851	.	.

und deren Umsätze mit der Rechtsform						Kenn- zeich- nung
Personengesellschaften		Kapitalgesellschaften		sonstige Rechtsformen		
Anzahl	1 000 EUR	Anzahl	1 000 EUR	Anzahl	1 000 EUR	
-	-	6	2 676	-	-	58.2
13	16 373	21	16 274	-	-	59
.	.	.	.	-	-	59.1
9	4 403	17	8 121	-	-	59.11
-	-	.	.	-	-	59.12
.	.	-	-	-	-	59.13
.	.	.	.	-	-	59.14
.	.	.	.	-	-	59.2
.	.	.	.	-	-	60
.	.	.	.	-	-	60.1
-	-	.	.	-	-	60.2
.	.	.	.	-	-	61
.	.	.	.	-	-	61.1
-	-	.	.	-	-	61.2
-	-	-	-	-	-	61.3
-	-	61.9
69	16 495	181	178 306	10	1 905	62
.	.	84	50 769	.	.	62.01
.	.	29	15 548	.	.	62.01.1
.	.	55	35 220	.	.	62.01.9
.	.	36	83 306	.	.	62.02
8	1 456	25	16 116	-	-	62.03
.	.	36	28 115	.	.	62.09
.	.	65	53 206	.	.	63
-	-	63.1
.	63.9
.	.	81	77 938	38	17 444	K
.	64
-	-	-	-	29	13 937	64.1
.	.	33	65 290	.	.	64.2
-	-	.	.	-	-	64.9
-	-	-	-	.	.	65
-	-	-	-	.	.	65.1
.	.	.	.	-	-	66
.	.	.	.	-	-	66.1
.	.	.	.	-	-	66.2
-	-	-	-	-	-	66.21
.	.	.	.	-	-	66.22
-	-	.	.	-	-	66.29
983	146 073	467	702 784	78	209 790	L / 68
50	14 622	70	47 467	.	.	68.1
791	98 278	148	572 842	70	209 151	68.2
142	33 173	249	82 475	.	.	68.3
.	.	94	32 340	.	.	68.31
.	.	155	50 135	4	296	68.32

Kennzeichnung	Wirtschaftszweig	Steuerpflichtige	Lieferungen u. Leistungen	Davon Umsatzsteuerpflichtige	
				Einzelunternehmen	
		Anzahl	1 000 EUR	Anzahl	1 000 EUR
M	Erbrg.v. freiberuflichen, wissenschaftlichen u. technischen Dienstleistungen	7 434	1 867 857	5 550	708 756
69	Rechts- u. Steuerberatung, Wirtschaftsprüfung	1 890	372 065	1 483	214 018
69.1	Rechtsberatung	1 099	185 183	888	121 708
69.10.2	Rechtsanwaltskanzleien oh. Notariat	933	147 544	734	87 196
69.10.3	Notariate	86	27 528	.	.
69.10.4	Patentanwaltskanzleien	6	656	6	656
69.10.9	Erbrg. sonst. juristischer Dienstleistung a.n.g.	74	9 455	.	.
69.2	Wirtschaftsprüfung u. Steuerberatung; Buchführung	791	186 882	595	92 309
69.20.3	Praxis von Steuerbevollmächtigten, Steuerberaterinnen u. -beratern, Steuerberatungsgesellschaften	595	162 826	428	79 739
70	Verwaltung u. Führung von Unternehmen u. Betrieben; Unternehmensberatung	715	335 479	378	33 439
70.1	Verwaltung u. Führung von Unternehmen u. Betrieben	151	166 032	.	.
70.2	Public-Relations- u. Unternehmensberatung	564	169 447	.	.
70.21	Public-Relations- Beratung	49	8 212	.	.
70.22	Unternehmensberatung	515	161 235	334	28 775
71	Architektur-, Ingenieurbüros; technische, physikalische u. chemische Untersuchung	3 142	799 713	2 328	300 348
71.1	Architektur- u. Ingenieurbüros	2 973	714 915	2 229	285 407
71.11	Architekturbüros	395	90 685	307	38 800
71.11.1	Architekturbüros für Hochbau	230	56 123	167	18 993
71.11.2	Büros für Innenarchitektur	30	4 645	24	1 724
71.11.3	Architekturbüros für Orts-, Regional- u. Landesplanung	63	15 244	52	5 506
71.11.4	Architekturbüros für Garten u. Landschaftsgestaltung	72	14 673	64	12 577
71.12	Ingenieurbüros	2 578	624 230	1 922	246 607
71.12.1	Ingenieurbüros für bautechnische Gesamtplanung	1 206	274 058	893	107 002
71.12.2	Ingenieurbüros für technische Fachplanung u. Ingenieurdesign	780	214 067	557	69 374
71.12.3	Vermessungsbüros	110	31 870	89	22 452
71.12.9	Sonst. Ingenieurbüros	482	104 235	383	47 779
71.2	Technische, physikalische u. chemische Untersuchung	169	84 798	99	14 941
72	Forschung u. Entwicklung	201	87 589	68	6 290
72.1	Forschung u. Entwicklung i.B. Natur-, Ingenieur-, Agrarwissenschaft u. Medizin	187	84 637	61	5 806
72.11	Forschung u. Entwicklung i.B. Biotechnologie	8	2 042	.	.
72.19	Sonst. Forschung u. Entwicklung i.B. Natur-, Ingenieur-, Agrarwissenschaft, Medizin	179	82 595	.	.
72.2	Forschung, Entwicklung i.B. Rechts-, Wirtschafts-, Sozial-, Kulturwissenschaften	14	2 952	7	485
73	Werbung u. Marktforschung	633	117 301	520	57 551
73.1	Werbung	610	114 239	503	56 617
73.11	Werbeagenturen	591	112 236	487	54 976
73.12	Vermarktung u. V.v. Werbezeiten u. Werbeflächen	19	2 004	16	1 641
73.2	Markt- u. Meinungsforschung	23	3 061	17	933
74	Sonst. freiberufliche, wissenschaftliche u. technische Tätigkeiten	520	90 832	460	42 738
74.1	Ateliers für Textil-, Schmuck-, Grafik-Design	110	13 712	.	.
74.10.1	Industrie-, Produkt- u. Mode-Design	15	1 599	.	.
74.10.2	Grafik- u. Kommunikationsdesign	39	2 730	33	1 787
74.10.3	Interior Design u. Raumgestaltung	56	9 383	.	.
74.2	Fotografie u. Fotolabors	151	50 575	.	.
74.3	Übersetzen u. Dolmetschen	58	4 047	55	3 803
74.30.1	Übersetzen	6	311	.	.

und deren Umsätze mit der Rechtsform						Kenn- zeich- nung
Personengesellschaften		Kapitalgesellschaften		sonstige Rechtsformen		
Anzahl	1 000 EUR	Anzahl	1 000 EUR	Anzahl	1 000 EUR	
749	328 416	1 090	812 245	45	18 440	M
.	.	126	58 854	.	.	.69
203	61 68769.1
195	59 131	4	1 217	-	-	-69.10.2
.	.	-	-	-	-	-69.10.3
-	-	-	-	-	-	-69.10.4
.69.10.9
.69.2
62	31 168	105	51 918	-	-	-69.20.3
52	66 209	274	233 501	11	2 331	70
12	59 691	125	104 576	.	.	.70.1
40	6 518	149	128 925	.	.	.70.2
6	1 002	10	2 965	.	.	.70.21
34	5 516	139	125 960	8	984	70.22
300	135 696	501	355 614	13	8 055	71
.	.	462	316 421	.	.	.71.1
.	.	41	25 027	.	.	.71.11
28	22 15571.11.1
.	.	.	.	-	-	-71.11.2
.	.	.	.	-	-	-71.11.3
5	1 092	3	1 004	-	-	-71.11.4
227	83 291	421	291 395	8	2 937	71.12
.	.	196	125 454	.	.	.71.12.1
69	26 201	149	117 781	5	711	71.12.2
.	.	9	4 358	.	.	.71.12.3
32	12 654	67	43 802	-	-	-71.12.9
.	.	39	39 193	.	.	.71.2
.	.	103	71 837	.	.	.72
.	.	.	.	13	4 861	72.1
-	-	.	.	-	-	-72.11
.	.	94	68 567	13	4 861	72.19
.72.2
46	9 520	63	49 730	4	500	73
46	9 52073.1
.	.	56	47 334	.	.	.73.11
.	.	.	.	-	-	-73.12
-	-73.2
37	5 385	23	42 709	-	-	-74
13	2 015	.	.	-	-	-74.1
4	682	.	.	-	-	-74.10.1
6	942	-	-	-	-	-74.10.2
3	391	.	.	-	-	-74.10.3
.	.	.	.	-	-	-74.2
.	.	.	.	-	-	-74.3
-	-	.	.	-	-	-74.30.1

Kennzeichnung	Wirtschaftszweig	Steuerpflichtige	Lieferungen u. Leistungen	Davon Umsatzsteuerpflichtige	
				Einzelunternehmen	
		Anzahl	1 000 EUR	Anzahl	1 000 EUR
74.30.2	Dolmetschen	52	3 736	.	.
74.9	Sonst. freiberufliche, wissenschaftliche u. technische Tätigkeiten a.n.g.	201	22 498	174	16 916
75	Veterinärwesen	333	64 878	313	54 372
75.00.1	Tierarztpraxen	303	62 041	.	.
75.00.9	Sonst. Veterinärwesen	30	2 837	.	.
N	Erbrg. v. sonst. wirtschaftlichen Dienstleistungen	2 931	1 168 503	2 071	324 505
77	Verm.v. beweglichen Sachen	471	245 328	.	.
77.1	Verm.v. Kraftwagen	119	55 221	85	18 616
77.11	Verm.v. Kraftwagen mit einem Gesamtgewicht von 3,5t oder weniger	90	30 446	67	15 042
77.12	Verm.v. Kraftwagen mit einem Gesamtgewicht von mehr als 3,5t	29	24 775	18	3 573
77.2	Verm.v. Gebrauchsgütern	88	34 163	69	11 702
77.21	Verm. v. Sport- u. Freizeitgeräten	11	1 904	.	.
77.22	Videotheken	29	2 563	.	.
77.29	Verm.v. sonst. Gebrauchsgütern	48	29 695	39	9 516
77.3	Verm.v. Maschinen, Geräten u. sonst. beweglichen Sachen	264	155 945	.	.
77.31	Verm.v. landwirtschaftlichen Maschinen u. Geräten	.	.	13	1 922
77.32	Verm.v. Baumaschinen u. -geräten	112	70 185	66	32 065
77.33	Verm.v. Büromaschinen, DV-Geräten u. -einrichtungen	9	901	.	.
77.34	Verm.v. Wasserfahrzeugen	6	287	.	.
77.35	Verm.v. Luftfahrzeugen
77.39	Verm.v. sonst. Maschinen, Geräten u. beweglicher Sachen a.n.g.	111	68 023	66	14 707
78	Vermittlung u. Überlassung von Arbeitskräften	291	246 833	145	21 887
78.1	V.v. Arbeitskräften	146	74 330	102	11 604
78.2	Befristete Überlassung von Arbeitskräften	127	158 078	39	9 797
78.3	Sonst. Überlassung von Arbeitskräften	18	14 425	4	485
79	Reisebüros, Reiseveranstalter, Erbrg. sonst. Reisedienstleistungen	266	44 926	179	17 177
79.1	Reisebüros u. Reiseveranstalter	260	44 306	.	.
79.11	Reisebüros	219	30 336	159	14 059
79.12	Reiseveranstalter	41	13 970	.	.
79.9	Erbrg. sonst. Reservierungsdienstleistungen	6	620	.	.
80	Wach- u. Sicherheitsdienste sowie Detekteien	179	97 128	.	.
80.1	Private Wach- u. Sicherheitsdienste	103	88 418	55	10 466
80.2	Sicherheitsdienste mit Überwachungs- u. Alarmsystemen	32	5 204	.	.
80.3	Detekteien	44	3 505	40	2 925
81	Gebäudebetreuung; Garten- u. Landschaftsbau	1 186	388 423	.	.
81.1	Hausmeisterdienste	231	20 809	205	16 331
81.2	Reinigung von Gebäuden, Straßen u. Verkehrsmittel	633	240 873	530	89 616
81.21	Allgemeine Gebäudereinigung	310	192 992	228	51 135
81.22	Spezielle Reinigung von Gebäuden u. Reinigung von Maschinen	266	34 249	263	33 409
81.22.1	Schornsteinreinigung	248	30 668	248	30 668
81.22.9	Sonst. spezielle Reinigung v. Gebäuden u. Maschinen	18	3 581	15	2 742
81.29	Reinigung a.n.g.	57	13 632	39	5 072
81.29.1	Reinigung von Verkehrsmitteln	14	3 422	.	.
81.29.2	Desinfektion u. Schädlingsbekämpfung	31	8 575	.	.
81.29.9	Sonst. Reinigung a.n.g.	12	1 635	.	.
81.3	Garten, Landschaftsbau, Erbrg. v. sonst. gärtnerischen Dienstleistungen	322	126 741	.	.
81.30.1	Garten- u. Landschaftsbau	301	121 907	.	.
81.30.9	Erbrg. v. sonst. gärtnerischen Dienstleistungen	21	4 834	16	2 157
82	Erbrg. v. wirtschaftlichen Dienstleistungen für Unternehmen, Privatpersonen a.n.g.	538	145 866	408	40 400
82.1	Sekretariats- u. Schreib- dienste, Copy-Shops	136	7 793	129	7 440
82.11	Allgemeine Sekretariats u. Schreibdienste	37	1 899	.	.

und deren Umsätze mit der Rechtsform						Kenn- zeich- nung
Personengesellschaften		Kapitalgesellschaften		sonstige Rechtsformen		
Anzahl	1 000 EUR	Anzahl	1 000 EUR	Anzahl	1 000 EUR	
.	.	-	-	-	-	- 74.30.2
16	2 939	11	2 643	-	-	- 74.9
20	10 506	-	-	-	-	- 75
.	.	-	-	-	-	- 75.00.1
.	.	-	-	-	-	- 75.00.9
302	203 248	530	633 876	28	6 875	N
73	71 190	91	93 928	.	.	. 77
7	3 790	27	32 815	-	-	- 77.1
3	339	20	15 064	-	-	- 77.11
4	3 451	7	17 751	-	-	- 77.12
12	21 813	7	648	-	-	- 77.2
.	.	.	.	-	-	- 77.21
.	.	.	.	-	-	- 77.22
5	19 997	4	183	-	-	- 77.29
54	45 588	57	60 465	.	.	. 77.3
5	1 920 77.31
.	.	.	.	-	-	- 77.32
.	.	3	571	-	-	- 77.33
.	.	-	-	-	-	- 77.34
.	.	-	-	-	-	- 77.35
26	27 584	19	25 732	-	-	- 77.39
18	12 619	121	210 758	7	1 569	78
.	.	32	60 343	.	.	. 78.1
.	.	78	136 890	.	.	. 78.2
.	.	11	13 525	.	.	. 78.3
39	5 680	45	21 957	3	112	79
39	5 680	.	.	3	112	79.1
34	4 216	26	12 061	-	-	- 79.11
5	1 465	.	.	3	112	79.12
-	-	.	.	-	-	- 79.9
50	26 966	32	56 333	.	.	. 80
20	22 891 80.1
26	3 495	.	.	-	-	- 80.2
4	580	-	-	-	-	- 80.3
78	57 427	166	176 146	.	.	. 81
.	.	11	2 695	.	.	. 81.1
.	.	75	116 263	.	.	. 81.2
21	32 155	61	109 702	-	-	- 81.21
-	-	3	839	-	-	- 81.22
-	-	-	-	-	-	- 81.22.1
-	-	3	839	-	-	- 81.22.9
.	.	11	5 721	.	.	. 81.29
.	.	.	.	-	-	- 81.29.1
4	2 439	.	.	-	-	- 81.29.2
.	.	-	-	.	.	. 81.29.9
37	20 773	80	57 188	.	.	. 81.3
. 81.30.1
.	.	.	.	-	-	- 81.30.9
44	29 365	75	74 754	11	1 346	82
.	.	.	.	-	-	- 82.1
.	.	-	-	-	-	- 82.11

Kennzeichnung	Wirtschaftszweig	Steuerpflichtige	Lieferungen u. Leistungen	Davon Umsatzsteuerpflichtige	
				Einzelunternehmen	
				Anzahl	1 000 EUR
82.19	Copy-Shops; Erbrg. sonst. spezieller Sekretariatsdienste	99	5 895	.	.
82.2	Call Center	46	21 916	20	2 167
82.3	Messe-, Ausstellungs- u. Kongressveranstalter	96	18 760	78	7 402
82.9	Erbrg. sonst. wirtschaftlicher Dienstleistungen für Unternehmen u. Privatpersonen	260	97 396	181	23 391
82.91	Inkassobüros u. Auskunftfeien	19	24 150	10	772
82.91.1	Inkassobüros	14	23 217	.	.
82.91.2	Auskunftfeien	5	934	.	.
82.92	Abfüllen u. Verpacken	19	35 390	11	4 095
82.99	Erbrg. sonst. wirtschaftlicher Dienstleistungen für Unternehmen u. Privatpersonen a.n.g.	222	37 856	160	18 524
82.99.1	Versteigerungsgewerbe	9	1 944	6	1 740
82.99.9	Erbrg.v. anderen wirtschaftlichen Dienstleistungen für Unternehmen u. Privatpersonen a.n.g.	213	35 912	154	16 785
O / 84	Öffentliche Verwaltung, Verteidigung, Sozialversicherung	-	-	-	-
P / 85	Erziehung u. Unterricht	840	186 144	.	.
85.3	Weiterführende Schulen	22	8 450	.	.
85.4	Tertiärer u. post-sekundärer, nicht tertiärer Unterricht	23	35 210	.	.
85.5	Sonst. Unterricht	789	141 993	663	47 365
85.51	Sport- u. Freizeitunterricht	44	2 512	39	1 908
85.52	Kulturunterricht	39	3 276	35	2 276
85.53	Fahr- u. Flugschulen	429	33 997	393	27 144
85.59	Sonst. Unterricht a.n.g.	277	102 208	196	16 037
85.59.1	Allgemeine u. politische Erwachsenenbildung	3	92	.	.
85.59.2	Berufliche Erwachsenenbildung	235	91 680	.	.
85.59.9	Unterricht a.n.g.	39	10 437	.	.
85.6	Erbrg.v. Dienstleistungen für den Unterricht	6	491	.	.
Q	Gesundheits- u. Sozialwesen	793	812 135	548	92 394
86	Gesundheitswesen	530	563 565	402	73 200
86.1	Krankenhäuser	25	416 180	-	-
86.2	Arzt- u. Zahnarztpraxen	300	92 166	246	58 613
86.21	Arztpraxen für Allgemeinmedizin	54	12 196	50	10 096
86.22	Facharztpraxen	117	37 568	99	22 116
86.23	Zahnarztpraxen	129	42 402	97	26 401
86.9	Gesundheitswesen a.n.g.	205	55 220	156	14 588
87	Heime (oh. Erholungs- u. Ferienheime)	53	166 785	.	.
87.1	Pflegeheime	39	126 459	.	.
87.3	Altenheime; Alten- u. Behindertenwohnheime	7	9 684	-	-
87.9	Sonst. Heime (oh. Erholungs- u. Ferienheime)	7	30 642	-	-
88	Sozialwesen (oh. Heime)	210	81 785	.	.
88.1	Soziale Betreuung älterer Menschen u. Behinderter	51	18 736	35	6 154
88.10.1	Ambulante soziale Dienste	47	18 432	31	5 850
88.10.2	Sonst. soziale Betreuung älterer Menschen u. Behinderter	4	304	4	304
88.9	Sonst. Sozialwesen (oh. Heime)	159	63 049	.	.
88.91	Tagesbetreuung von Kindern	4	212	.	.
88.99	Sonst. Sozialwesen a.n.g.	155	62 837	.	.
R	Kunst, Unterhaltung u. Erholung	1 466	591 204	1 080	109 098
90	Kreative, künstlerische u. unterhaltende Tätigkeiten	525	54 704	484	32 333
90.01	Darstellende Kunst	120	10 146	105	9 020
90.02	Erbrg.v. Dienstleistungen für die darstellende Kunst	18	2 133	15	1 162
90.03	Künstlerisches u. schriftstellerisches Schaffen	362	22 133	353	20 311
90.04	Betrieb von Kultur- u. Unterhaltungseinrichtungen	25	20 291	11	1 840

und deren Umsätze mit der Rechtsform						Kenn- zeich- nung
Personengesellschaften		Kapitalgesellschaften		sonstige Rechtsformen		
Anzahl	1 000 EUR	Anzahl	1 000 EUR	Anzahl	1 000 EUR	
4	164	.	.	-	-	82.19
8	1 205	15	18 458	3	85	82.2
.	.	.	.	-	-	82.3
29	27 848	42	44 897	8	1 261	82.9
.	.	.	.	-	-	82.91
.	.	.	.	-	-	82.91.1
.	.	.	.	-	-	82.91.2
.	.	.	.	-	-	82.92
21	3 761	33	14 310	8	1 261	82.99
.	.	.	.	-	-	82.99.1
.	.	.	.	8	1 261	82.99.9
.	.	.	.	-	-	O / 84
.	P / 85
.	.	6	1 358	.	.	85.3
.	85.4
22	15 107	94	74 846	10	4 676	85.5
.	.	.	.	-	-	85.51
.	85.52
.	.	28	6 194	.	.	85.53
12	13 683	62	68 068	7	4 419	85.59
.	85.59.1
12	13 683	85.59.2
.	.	.	.	-	-	85.59.9
.	.	.	.	-	-	85.6
78	47 298	Q
71	45 838	86
.	86.1
.	.	.	.	-	-	86.2
4	2 099	-	-	-	-	86.21
.	.	.	.	-	-	86.22
.	.	.	.	-	-	86.23
.	.	.	.	12	16 831	86.9
.	.	24	81 035	24	77 989	87
.	.	17	61 296	.	.	87.1
.	87.3
.	87.9
.	.	19	29 798	43	39 094	88
.	.	6	1 092	.	.	88.1
.	.	6	1 092	.	.	88.10.1
.	.	-	-	-	-	88.10.2
.	.	13	28 705	.	.	88.9
.	.	.	.	-	-	88.91
.	88.99
104	39 233	141	386 015	141	56 858	R
.	.	10	13 364	.	.	90
15	1 126	-	-	-	-	90.01
.	.	.	.	-	-	90.02
9	1 822	-	-	-	-	90.03
.	90.04

Kennzeichnung	Wirtschaftszweig	Steuerpflichtige	Lieferungen u. Leistungen	Davon Umsatzsteuerpflichtige	
				Einzelunternehmen	
				Anzahl	1 000 EUR
91	Bibliotheken, Archive, Museen, botanische, zoologische Gärten	29	9 674	8	1 556
91.02	Museen	11	3 194	.	.
91.03	Betrieb v. historischen Stätten u. Gebäuden u. ähnlichen Attraktionen	7	1 055	.	.
91.04	Botanische u. zoologische Gärten sowie Naturparks	11	5 426	4	1 045
92	Spiel-, Wett- u. Lotteriewesen	185	306 859	132	28 160
93	Erbrg.v. Dienstleistungen des Sports, der Unterhaltung u. der Erholung	727	219 967	456	47 049
93.1	Erbrg.v. Dienstleistungen des Sports	346	158 559	151	17 236
93.11	Betrieb von Sportanlagen	90	109 650	35	2 845
93.12	Sportvereine	93	18 213	.	.
93.13	Fitnesszentren	116	20 820	79	11 763
93.19	Erbrg.v. sonst. Dienstleistungen des Sports	47	9 877	.	.
93.2	Erbrg.v. sonst. Dienstleistungen der Unterhaltung u. Erholung	381	61 408	305	29 813
93.21	Vergnügungs- u. Themenparks	73	8 573	64	6 626
93.29	Erbrg.v. Dienstleistungen d. Unterhaltung u. Erholung a.n.g.	308	52 835	241	23 187
S	Erbrg.v. sonst. Dienstleistungen	6 011	817 817	5 145	436 621
94	Interessenvertretungen, kirchliche u. sonst. religiöse Vereinigungen (oh. Sozialwesen u. Sport)	253	78 531	49	2 460
94.1	Wirtschafts- u. Arbeitgeberverbände, Berufsorganisationen	19	8 293	.	.
94.11	Wirtschafts- u. Arbeitgeberverbände	13	7 826	.	.
94.12	Berufsorganisationen	6	467	.	.
94.9	Kirchliche Vereinigungen; politische Parteien, Interessenvertretungen, Vereinigung. a.n.g.	234	70 238	.	.
95	Reparatur von DV-Geräten u. Gebrauchsgütern	358	52 653	318	41 504
95.1	Reparatur von DV- u. Telekommunikationsgeräten	30	6 085	21	3 184
95.11	Reparatur von DV- u. peripheren Geräten	27	5 715	18	2 814
95.12	Reparatur von Telekommunikationsgeräten	3	370	3	370
95.2	Reparatur von Gebrauchsgütern	328	46 569	297	38 320
95.21	Reparatur von Geräten der Unterhaltungselektronik	19	3 124	.	.
95.22	Reparatur von elektrischen Haushalts- u. Gartengeräten	66	12 908	57	10 740
95.23	Reparatur von Schuhen u. Lederwaren	49	3 554	46	3 332
95.24	Reparatur von Möbeln u. Einrichtungsgegenständen	9	559	9	559
95.25	Reparatur von Uhren u. Schmuck	58	5 205	58	5 205
95.29	Reparatur von sonst. Gebrauchsgütern	127	21 218	.	.
96	Erbrg.v. sonst. überwiegend persönlichen Dienstleistungen	5 400	686 633	4 778	392 657
96.01	Wäscherei u. chemische Reinigung	155	41 141	133	19 381
96.02	Frisör- u. Kosmetiksalons	1 947	185 075	1 797	121 016
96.02.1	Frisörsalons	1 279	151 044	1 155	88 631
96.02.2	Kosmetiksalons	668	34 031	642	32 386
96.03	Bestattungswesen	172	47 201	126	29 761
96.03.1	Bestattungsinstitute	165	43 377	.	.
96.03.2	Friedhöfe u. Krematorien	7	3 825	.	.
96.04	Saunas, Solarien, Bäder u. Ä.	71	12 946	55	6 005
96.09	Erbrg. v. sonst. Dienstleistungen a.n.g.	3 055	400 269	2 667	216 494
	Insgesamt	66 702	56 249 238	48 702	11 028 172

und deren Umsätze mit der Rechtsform						Kenn- zeich- nung
Personengesellschaften		Kapitalgesellschaften		sonstige Rechtsformen		
Anzahl	1 000 EUR	Anzahl	1 000 EUR	Anzahl	1 000 EUR	
.	.	9	6 238	.	.	91
.	.	3	1 350	4	1 172	91.02
-	-	.	.	4	372	91.03
-	-	91.04
13	4 211	40	274 489	-	-	92
60	26 120	82	91 924	129	54 873	93
33	11 924	53	79 672	109	49 728	93.1
16	8 007	18	62 585	21	36 212	93.11
-	-	93.12
.	93.13
.	.	10	7 183	-	-	93.19
27	14 197	29	12 253	20	5 146	93.2
5	1 431	4	516	-	-	93.21
22	12 766	25	11 737	20	5 146	93.29
312	66 068	268	186 912	286	128 216	S
-	-	9	18 187	195	57 884	94
-	-	.	.	14	7 574	94.1
-	-	94.11
-	-	-	-	.	.	94.12
-	-	.	.	181	50 310	94.9
.	.	17	5 093	.	.	95
.	.	.	.	-	-	95.1
.	.	.	.	-	-	95.11
-	-	-	-	-	-	95.12
20	5 764	95.2
-	-	.	.	-	-	95.21
5	864	4	1 304	-	-	95.22
3	222	-	-	-	-	95.23
-	-	-	-	-	-	95.24
-	-	-	-	-	-	95.25
12	4 678	5	1 048	.	.	95.29
.	.	242	163 632	.	.	96
.	.	9	14 441	.	.	96.01
78	8 682	58	45 381	14	9 996	96.02
.	.	51	44 651	.	.	96.02.1
.	.	7	730	.	.	96.02.2
20	6 450	21	7 392	5	3 598	96.03
.	96.03.1
.	96.03.2
.	.	7	3 198	.	.	96.04
174	36 899	147	93 221	67	53 656	96.09
6 903	9 076 982	9 804	34 061 284	1 293	2 082 799	Insg.

Kennzeichnung	Wirtschaftszweig	Steuerpflichtige	Lieferungen und Leistungen	Steuerpflichtige Umsätze			
				zu 19 %		zu 7 %	
				Anzahl	1 000 EUR	Fälle	1 000 EUR
A	Land- u. Forstwirtschaft, Fischerei	2 404	1 840 589	2 260	375 146	2 108	1 416 912
01	Landwirtschaft, Jagd u. damit verbundene Tätigkeiten	2 230	1 759 256	.	.	2 003	1 411 204
01.1	Anbau einjähriger Pflanzen	540	328 430	501	42 918	512	280 913
01.2	Anbau mehrjähriger Pflanzen	47	15 930	.	.	36	7 029
01.3	Betrieb von Baumschulen sowie Anbau von Pflanzen zu Vermehrungszwecken	41	10 900	41	5 316	38	5 357
01.4	Tierhaltung	302	300 802	267	27 171	250	266 492
01.5	Gemischte Landwirtschaft	1 078	940 126	1 014	136 739	1 038	779 164
01.6	Erbrg.v. landwirtschaftlichen Dienstleistungen	222	163 068	220	86 315	129	72 249
02	Forstwirtschaft u. Holzeinschlag	161	78 354	161	67 468	92	3 472
02.1	Forstwirtschaft
02.2	Holzeinschlag
02.4	Erbrg.v. Dienstleistungen für Forstwirtschaft u. Holzeinschlag	88	18 190	88	17 182	36	848
03	Fischerei u. Aquakultur	13	2 979	.	.	13	2 237
03.1	Fischerei	5	777	5	229	5	548
03.2	Aquakultur	8	2 202	.	.	8	1 688
B	Bergbau u. Gew.v. Steinen u. Erden	60	531 166	60	520 130	6	39
05	Kohlenbergbau
05.2	Braunkohlenbergbau
08	Gew.v. Steinen u. Erden, sonst. Bergbau	52	86 292	52	84 020	.	.
08.1	Gew.v.Natursteinen, Kies, Sand, Ton u. Kaolin
08.9	Sonst. Bergbau; Gew.v. Steinen u. Erden a.n.g.
09	Erbrg.v. Dienstleistungen für den Bergbau u. für die Gew.v. Steinen u. Erden
09.1	Erbrg.v. Dienstleistungen für die Gew.v. Erdöl u. Erdgas	5	50 520	5	46 888	.	.
09.9	Erbrg.v. Dienstleistungen für sonst. Bergbau u. die Gew.v. Steinen u. Erden
C	Verarbeitendes Gewerbe	5 270	21 339 098	5 185	14 522 100	1 364	2 055 645
10	H.v. Nahrungs- u. Futtermitteln	817	2 175 821	787	219 090	779	1 713 591
10.1	Schlachten u. Fleischverarbeitung	266	443 612	254	20 403	257	410 066
10.2	Fischverarbeitung	6	7 507	6	37	6	7 470
10.3	Obst- u. Gemüseverarbeitung	28	151 507	27	31 728	21	112 037
10.4	H.v. pflanzlichen u. tierischen Ölen u. Fetten	6	7 071	6	776	5	5 143
10.5	Milchverarbeitung	41	310 998	39	12 584	39	265 238
10.6	Mahl- u. Schälmaschinen, H.v. Stärke u. -erzeugnissen	18	527 059	18	121 620	15	323 383
10.7	H.v. Back- u. Teigwaren	395	387 527	382	12 322	390	296 105
10.8	H.v. sonst. Nahrungsmitteln	33	274 831	32	10 424	28	241 784
10.9	H.v. Futtermitteln	24	65 708	23	9 197	18	52 366
11	Getränkeherstellung	41	1 675 709	41	1 558 641	17	1 118
13	H.v. Textilien	55	78 447	55	61 495	.	.
13.3	Veredlung von Textilien u. Bekleidung	18	6 700	18	6 609	.	.
13.9	H.v. sonst. Textilwaren	37	71 747	37	54 887	3	32
14	H.v. Bekleidung	50	7 411	50	6 872	.	.
14.1	H.v. Bekleidung (oh. Pelzbekleidung)	39	6 164	39	5 893	.	.
14.2	H.v. Pelzwaren
14.3	H.v. Bekleidung a. gewirktem u. gestricktem Stoff
15	H.v. Leder, Lederwaren u. Schuhen

Steuerpflichtige Umsätze				Steuerfreie Umsätze						Kenn- zeich- nung
zu anderen Steuersätzen		nach § 24 Abs.1 UStG		zusammen		darunter				
						mit Vorsteuerabzug		ohne Vorsteuerabzug		
Fälle	1 000 EUR	Fälle	1 000 EUR	Fälle	1 000 EUR	Fälle	1 000 EUR	Fälle	1 000 EUR	
.	.	.	.	397	45 919	115	12 724	314	33 178	A
98	163	.	.	379	38 225	106	12 491	304	25 717	01
26	- 127	-	-	86	4 664	23	471	70	4 193	01.1
.	.	.	.	7	29	01.2
3	0	-	-	4	59	01.3
5	104	-	-	53	6 979	21	2 657	41	4 322	01.4
.	.	.	.	201	22 893	38	6 051	174	16 824	01.5
16	50	-	-	28	3 601	17	3 252	14	349	01.6
.	.	-	-	10	7 461	02
.	.	-	-	02.1
.	.	-	-	02.2
3	- 1	-	-	7	66	3	53	4	13	02.4
.	.	-	-	03
.	.	-	-	03.1
.	.	-	-	03.2
8	- 67	-	-	12	6 944	9	4 560	5	2 384	B
.	.	-	-	05
.	.	-	-	05.2
.	.	-	-	08
.	.	-	-	08.1
.	.	-	-	08.9
.	.	-	-	09
.	.	-	-	09.1
.	.	-	-	09.9
522	- 2 951	-	-	1 231	4 366 509	1 082	4 351 065	270	15 445	C
5	6	-	-	69	243 116	53	242 423	27	693	10
.	.	-	-	4	29	10.1
.	.	-	-	10.2
.	.	-	-	11	7 742	9	7 693	4	49	10.3
.	.	-	-	4	1 153	4	1 153	.	.	10.4
.	.	-	-	.	.	5	33 149	.	.	10.5
.	.	-	-	.	.	4	81 740	.	.	10.6
.	.	-	-	14	79 100	9	78 996	7	104	10.7
.	.	-	-	14	22 619	12	22 567	4	52	10.8
.	.	-	-	7	4 145	10.9
9	1 142	-	-	10	114 647	7	114 623	5	23	11
.	.	-	-	23	16 898	22	16 833	3	65	13
.	.	-	-	13.3
.	.	-	-	3	65	13.9
.	.	-	-	3	48	14
.	.	-	-	3	48	14.1
.	.	-	-	14.2
.	.	-	-	14.3
.	.	-	-	15

Kennzeichnung	Wirtschaftszweig	Steuerpflichtige	Lieferungen und Leistungen	Steuerpflichtige Umsätze			
				zu 19 %		zu 7 %	
				Anzahl	1 000 EUR	Fälle	1 000 EUR
15.1	H.v. Leder u. Lederwaren (oh. H.v. Lederbekleidung)
15.2	H.v. Schuhen	28	9 420	28	6 392	16	2 607
16	H.v. Holz-, Flecht-, Korb- u. Korkwaren (oh. Möbel)	262	376 857	260	255 063	45	16 290
16.1	Säge-, Hobel- u. Holzimprägnierwerke	37	36 265	36	19 952	24	12 139
16.2	H.v. sonst. Holz-, Kork-, Flecht- u. Korbwaren (oh. Möbel)	225	340 592	224	235 111	21	4 151
17	H.v. Papier, Pappe u. Waren daraus	28	606 135	28	413 773	4	472
17.1	H.v. Holz- u. Zellstoff, Papier, Karton u. Pappe
17.2	H.v. Waren a. Papier, Karton u. Pappe
18	H.v. Druckerzeugnissen; Vervielfältigung von bespielten Ton-, Bild- u. Datenträgern	203	172 447	203	141 288	78	23 284
18.1	H.v. Druckerzeugnissen	195	170 907	195	139 782	.	.
18.2	Vervielfältigung von bespielten Ton-, Bild- u. Datenträgern	8	1 540	8	1 506	.	.
19	Kokerei u. Mineralölverarbeitung
19.2	Mineralölverarbeitung
20	H.v. chemischen Erzeugnissen	144	7 101 863	143	5 712 973	19	187 004
20.1	H.v. chemischen Grundstoffen, Düngemitteln, Kunststoffen u. synthetischem Kautschuk in Primärformen	65	6 539 721	64	5 379 724	8	179 308
20.2	H.v. Schädlingsbekämpfung-, Pflanzenschutz- u. Desinfektionsmitteln
20.3	H.v. Anstrichmitteln, Druckfarben u. Kitten	5	13 939	5	10 925	.	.
20.4	H.v. Seifen, Wasch-, Reinigungs- u. Körperpflegemittel sowie Duftstoffen
20.5	H.v. sonst. chemischen Erzeugnissen	51	452 673	51	253 250	8	7 695
20.6	H.v. Chemiefasern
21	H.v. pharmazeutischen Erzeugnissen	18	260 218	18	181 164	7	1 034
21.1	H.v. pharmazeutischen Grundstoffen
21.2	H.v. pharmazeutischen Spezialitäten u. sonst. pharmazeutischer Erzeugnisse
22	H.v. Gummi- u. Kunststoffwaren	189	965 308	188	643 475	8	56
22.1	H.v. Gummiwaren	60	125 409	60	109 128	4	4
22.2	H.v. Kunststoffwaren	129	839 899	128	534 347	4	59
23	H.v. Glas, Glaswaren, Keramik, Verarbeitung v. Steinen u. Erden	349	642 587	348	520 291	24	539
23.1	H.v. Glas u. Glaswaren	41	231 050	41	155 050	.	.
23.2	H.v. feuerfesten keramischen Werkstoffen u. Waren
23.3	H.v. keramischen Baumaterialien	11	13 188	11	7 948	.	.
23.4	H.v. sonst. Porzellan- u. keramischen Erzeugnissen	29	6 032	29	5 212	5	30
23.6	H.v. Erzeugnissen a. Beton, Zement u. Gips	77	233 908	76	209 474	5	4
23.7	Be- u. Verarbeitung von Naturwerkstoffen u. Natursteinen a.n.g.	175	87 156	175	79 814	8	224
23.9	H.v. Schleifkörpern u. Schleifmitteln sowie sonst. Erzeugnissen a. nichtmetallischen Mineralien a.n.g.
24	Metallerzeugung u. -bearbeitung	103	1 165 441	102	487 777	4	41
24.1	Erzeugung von Roheisen, Stahl u. Ferrolegierungen

Steuerpflichtige Umsätze				Steuerfreie Umsätze						Kenn- zeich- nung
zu anderen Steuersätzen		nach § 24 Abs.1 UStG		zusammen		darunter				
						mit Vorsteuerabzug		ohne Vorsteuerabzug		
Fälle	1 000 EUR	Fälle	1 000 EUR	Fälle	1 000 EUR	Fälle	1 000 EUR	Fälle	1 000 EUR	
.	.	-	-	- 15.1
.	.	-	-	- 15.2
31	- 16	-	-	43	86 199	34	86 002	9	197	16
3	- 4	-	-	5	4 038	16.1
28	- 12	-	-	38	82 161	16.2
5	- 1	-	-	20	191 511	19	191 506	4	6	17
.	.	-	-	17.1
.	.	-	-	17.2
24	1	-	-	41	7 873	33	7 284	15	589	18
24	1	-	-	.	.	30	7 257	.	.	18.1
-	-	-	-	.	.	3	27	.	.	18.2
-	-	-	-	19
-	-	-	-	19.2
20	200	-	-	95	1 200 696	92	1 195 328	15	5 368	20
12	196	-	-	43	979 510	41	975 078	9	4 432	20.1
-	-	-	-	20.2
.	.	-	-	.	.	5	2 548	.	.	20.3
.	.	-	-	20.4
.	.	-	-	.	.	31	191 259	.	.	20.5
.	.	-	-	20.6
.	.	-	-	.	.	12	78 124	.	.	21
-	-	-	-	21.1
.	.	-	-	21.2
24	- 480	-	-	88	314 850	85	314 330	7	521	22
7	16	-	-	20	15 789	18	15 761	3	27	22.1
17	- 496	-	-	68	299 062	67	298 568	4	493	22.2
60	- 102	-	-	61	103 164	51	102 934	17	230	23
5	- 1	-	-	.	.	12	69 805	.	.	23.1
-	-	-	-	23.2
4	3	-	-	23.3
.	.	-	-	.	.	5	519	.	.	23.4
21	2	-	-	19	17 029	14	16 962	6	66	23.6
25	- 57	-	-	14	2 406	10	2 347	6	59	23.7
.	.	-	-	23.9
11	- 7	-	-	37	671 808	36	672 157	7	- 349	24
.	.	-	-	24.1

Kennzeichnung	Wirtschaftszweig	Steuerpflichtige	Lieferungen und Leistungen	Steuerpflichtige Umsätze			
				zu 19 %		zu 7 %	
				Anzahl	1 000 EUR	Fälle	1 000 EUR
24.2	H.v. Stahlrohren, Rohrform-, Rohrverschluss- u. Rohrverbindungsstücken a. Stahl	15	77 535	14	37 416	-	-
24.3	Sonst. erste Bearbeitung von Eisen u. Stahl	-	-
24.4	Erzeugung u. erste Bearbeitung von NE-Metallen	32	845 977	32	309 959	.	.
24.5	Gießereien	32	226 134	32	127 100	.	.
25	H.v. Metallerzeugnissen	1 503	1 993 952	1 477	1 561 064	53	439
25.1	Stahl- u. Leichtmetallbau	432	881 354	425	679 928	14	43
25.2	H.v. Metalltanks u. -behältern; H.v. Heizkörpern u. -kesseln für Zentralheizungen	25	70 693	24	56 293	.	.
25.3	H.v. Dampfkesseln (oh. Zentralheizungskessel)	-	-
25.4	H.v. Waffen u. Munition
25.5	H.v. Schmiede-, Press-, Zieh- u. Stanzteilen, metallurgische Erzeugnisse	29	71 216	29	53 372	.	.
25.6	Oberflächenveredlung u. Wärmebehandlung; Mechanik a.n.g.	738	455 036	721	345 969	23	295
25.7	H.v. Schneidwaren, Werkzeugen, Schlössern, Beschlägen a. unedlen Metallen	110	90 030	110	81 584	4	18
25.9	H.v. sonst. Metallwaren	162	318 449	161	274 720	6	15
26	H.v. DV-Geräten, elektronischen u. optischen Erzeugnissen	160	1 216 505	160	736 800	16	2 920
26.1	H.v. elektronischen Bauelementen u. Leiterplatten	31	1 060 415	31	621 036	-	-
26.2	H.v. DV-Geräten u. peripheren Geräten	19	18 296	19	17 817	.	.
26.3	H.v. Geräten u. Einrichtungen der Telekommunikationstechnik	24	13 168	24	11 831	.	.
26.4	H.v. Geräten der Unterhaltungselektronik	7	14 850	7	13 037	-	-
26.5	H.v. Mess-, Kontroll-, Navigations-Instrumenten u. Vorrichtungen; H.v. Uhren	62	81 644	62	65 701	4	1
26.6	H.v. Bestrahlungs- u. Elektrotherapiegeräten u. elektromedizinischen Geräten	12	25 441	12	5 270	.	.
26.7	H.v. optischen u. fotografischen Instrumenten u. Geräten	5	2 690	5	2 108	.	.
27	H.v. elektrischen Ausrüstungen	125	409 430	125	320 980	5	42
27.1	H.v. Elektromotoren, Transformatoren, Elektrizitätsverteilungs- u. -schalteinrichtungen	49	282 927	49	210 458	.	.
27.2	H.v. Batterien u. Akkumulatoren	-	-
27.3	H.v. Kabeln u. elektrischen Installationsmaterial	29	48 328	29	39 264	-	-
27.4	H.v. elektrischen Lampen u. Leuchten	-	-
27.5	H.v. Haushaltgeräten	-	-
27.9	H.v. sonst. elektrischen Ausrüstungen u. Geräten a.n.g.	33	60 843	33	54 366	.	.
28	Maschinenbau	368	1 418 462	368	940 363	21	623
28.1	H.v. nicht wirtschaftszweigspezifischen Maschinen	76	311 639	76	226 776	.	.
28.2	H.v. sonst. nicht wirtschaftszweigspezifischen Maschinen	147	579 844	147	328 754	8	23
28.3	H.v. land- u. forstwirtschaftlichen Maschinen	12	17 962	12	12 502	.	.
28.4	H.v. Werkzeugmaschinen	19	102 887	19	100 409	.	.
28.9	H.v. Maschinen für sonst. bestimmte Wirtschaftszweige	114	406 130	114	271 922	8	589
29	H.v. Kraftwagen u. Kraftwagenteilen	73	171 233	73	142 790	3	1
29.1	H.v. Kraftwagen u. Kraftwagenmotoren	6	3 136	6	2 951	-	-

Steuerpflichtige Umsätze				Steuerfreie Umsätze						Kenn- zeich- nung
zu anderen Steuersätzen		nach § 24 Abs.1 UStG		zusammen		darunter				
						mit Vorsteuerabzug		ohne Vorsteuerabzug		
Fälle	1 000 EUR	Fälle	1 000 EUR	Fälle	1 000 EUR	Fälle	1 000 EUR	Fälle	1 000 EUR	
.	.	-	-	.	.	6	38 848	.	.	24.2
-	-	-	-	-	-	-	-	-	-	24.3
.	.	-	-	9	534 805	24.4
6	- 17	-	-	.	.	18	98 650	.	.	24.5
169	- 2 418	-	-	248	200 960	210	198 017	53	2 943	25
62	- 2 066	-	-	77	40 528	61	40 281	21	247	25.1
.	.	-	-	10	13 603	25.2
.	.	-	-	25.3
-	-	-	-	-	-	25.4
.	.	-	-	9	17 119	25.5
74	- 51	-	-	78	57 672	63	57 503	17	169	25.6
13	- 6	-	-	22	7 895	21	7 485	4	410	25.7
16	- 278	-	-	48	37 185	43	35 080	8	2 105	25.9
18	- 2	-	-	72	471 055	67	470 645	11	409	26
.	.	-	-	.	.	21	439 054	.	.	26.1
-	-	-	-	.	.	5	336	.	.	26.2
.	.	-	-	7	48	4	42	3	6	26.3
.	.	-	-	26.4
6	- 7	-	-	29	11 859	26.5
.	.	-	-	4	17 456	26.6
-	-	-	-	.	.	3	483	.	.	26.7
10	158	-	-	43	75 632	39	75 255	11	377	27
.	.	-	-	21	65 224	20	65 084	5	139	27.1
-	-	-	-	-	-	27.2
.	.	-	-	.	.	9	6 168	.	.	27.3
-	-	-	-	27.4
-	-	-	-	-	-	27.5
.	.	-	-	8	3 798	27.9
67	- 329	-	-	190	406 872	176	404 494	36	2 378	28
.	.	-	-	40	83 540	39	83 519	3	21	28.1
30	- 177	-	-	66	199 622	62	199 451	9	171	28.2
.	.	-	-	8	5 412	6	5 404	3	9	28.3
.	.	-	-	11	2 403	9	1 338	4	1 066	28.4
16	- 259	-	-	65	115 894	60	114 782	17	1 112	28.9
11	76	-	-	37	28 212	31	27 261	11	951	29
.	.	-	-	-	-	29.1

Kennzeichnung	Wirtschaftszweig	Steuerpflichtige	Lieferungen und Leistungen	Steuerpflichtige Umsätze			
				zu 19 %		zu 7 %	
				Anzahl	1 000 EUR	Fälle	1 000 EUR
29.2	H.v. Karosserien, Aufbauten u. Anhängern	46	124 482	46	105 044	.	.
29.3	H.v. Teilen u. Zubehör für Kraftwagen	21	43 615	21	34 795	.	.
30	Sonst. Fahrzeugbau	50	264 068	50	166 647	.	.
30.1	Schiff- u. Bootsbau	15	63 468	15	26 579	.	.
30.2	Schienerfahrzeugbau
30.3	Luft- u. Raumfahrzeugbau
30.9	H.v. Fahrzeugen a.n.g.	21	124 987	21	95 107	.	.
31	H.v. Möbeln	145	163 749	145	129 208	9	53
32	H.v. sonst. Waren	379	199 463	357	90 788	240	96 518
32.1	H.v. Münzen, Schmuck u. ä. Erzeugnissen	61	12 003	61	11 900	.	.
32.2	H.v. Musikinstrumenten
32.3	H.v. Sportgeräten
32.4	H.v. Spielwaren	4	270
32.5	H.v. medizinischen u. zahnmedizinischen Apparaten u. Materialien	254	135 758	233	41 677	229	93 529
32.9	H.v. Erzeugnissen a.n.g.	36	47 988	35	34 613	4	2 451
33	Reparatur u. Installation von Maschinen u. Ausrüstungen	148	163 454	147	155 223	4	9
33.1	Reparatur von Metallernzeugnissen, Maschinen u. Ausrüstungen	91	67 013	91	65 936	.	.
33.2	Installation von Maschinen u. Ausrüstungen a.n.g.	57	96 441	56	89 288	.	.
D / 35	Energieversorgung	429	4 122 010	428	3 939 385	66	116 454
35.1	Elektrizitätsversorgung	343	2 669 928	342	2 522 977	38	89 850
35.2	Gasversorgung	34	823 327	34	812 811	10	2 013
35.3	Wärme- u. Kälteversorgung	52	628 755	52	603 597	18	24 590
E	Wasserversorgung; Abwasser, Abfallentsorgung, Beseitigung von Umweltverschmutzungen	426	979 852	420	758 532	76	164 931
36	Wasserversorgung	49	230 975	44	68 897	43	163 605
37	Abwasserentsorgung	41	104 448	41	102 865	4	792
38	Sammlung, Behandlung u. Beseitigung von Abfällen; Rückgewinnung	310	620 806	310	565 015	29	534
38.1	Sammlung von Abfällen	70	208 823	70	184 975	4	139
38.2	Abfallbehandlung u. -beseitigung	71	126 636	71	125 297	11	98
38.3	Rückgewinnung	169	285 346	169	254 743	14	297
39	Beseitigung von Umweltverschmutzungen u. sonst. Entsorgung	26	23 623	25	21 755	.	.
F	Baugewerbe	12 131	5 062 770	11 804	3 684 150	229	5 648
41	Hochbau	899	1 009 638	881	751 777	21	199
41.1	Erschließung von Grundstücken; Bauträger	111	107 639	111	92 000	.	.
41.2	Bau von Gebäuden	788	901 999	770	659 777	.	.
42	Tiefbau	309	637 607	289	461 502	9	46
42.1	Bau von Straßen u. Bahnverkehrsstrecken	199	366 786	183	250 701	.	.
42.2	Leitungstiefbau u. Kläranlagenbau	67	48 749	65	27 021	.	.
42.9	Sonst. Tiefbau	43	222 072	41	183 780	3	16
43	Vorbereitende Baustellenarbeiten, Bauinstallation u. sonst. Ausbaugewerbe	10 923	3 415 524	10 634	2 470 870	199	5 402
43.1	Abbrucharbeiten u. vorbereitende Baustellenarbeiten	257	108 871	247	74 533	10	514
43.2	Bauinstallation	4 466	1 673 074	4 339	1 185 450	79	2 420
43.3	Sonst. Ausbau	4 446	931 058	4 341	679 594	75	901
43.9	Sonst. spezialisierte Bautätigkeiten	1 754	702 520	1 707	531 293	35	1 568

Steuerpflichtige Umsätze				Steuerfreie Umsätze						Kenn- zeich- nung
zu anderen Steuersätzen		nach § 24 Abs.1 UStG		zusammen		darunter				
						mit Vorsteuerabzug		ohne Vorsteuerabzug		
Fälle	1 000 EUR	Fälle	1 000 EUR	Fälle	1 000 EUR	Fälle	1 000 EUR	Fälle	1 000 EUR	
8	0	-	-	.	.	18	18 805	.	.	29.2
.	.	-	-	10	8 742	29.3
.	.	-	-	.	.	21	88 466	.	.	30
.	.	-	-	.	.	7	37 590	.	.	30.1
.	.	-	-	30.2
.	.	-	-	30.3
.	.	-	-	.	.	8	29 117	.	.	30.9
20	- 7	-	-	26	29 609	20	28 918	10	691	31
14	4	-	-	51	12 086	35	11 809	18	277	32
.	.	-	-	7	85	32.1
.	.	-	-	32.2
.	.	-	-	32.3
.	.	-	-	32.4
7	3	-	-	26	549	15	308	13	241	32.5
.	.	-	-	.	.	9	10 899	.	.	32.9
15	- 356	-	-	29	1 532	26	1 497	6	35	33
10	70	-	-	.	.	15	454	.	.	33.1
5	- 426	-	-	.	.	11	1 043	.	.	33.2
47	- 15 742	-	-	32	9 520	9	4 690	24	4 830	D / 35
26	- 14 175	-	-	20	7 814	6	4 589	15	3 225	35.1
3	- 331	-	-	5	155	-	-	5	155	35.2
18	- 1 237	-	-	7	1 550	3	101	4	1 449	35.3
93	- 8 829	-	-	82	30 337	55	23 331	38	7 007	E
32	- 8 334	-	-	9	6 808	36
8	16	-	-	37
53	- 511	-	-	69	23 434	50	22 956	30	478	38
19	- 319	-	-	21	2 005	13	1 957	9	48	38.1
11	36	-	-	11	230	8	107	5	123	38.2
23	- 228	-	-	37	21 200	29	20 893	16	307	38.3
.	.	-	-	39
1 180	- 367	-	-	496	28 146	237	11 687	285	16 459	F
125	18	-	-	86	15 069	18	2 205	71	12 864	41
14	- 150	-	-	26	6 648	41.1
111	168	-	-	45	6 216	41.2
40	186	-	-	19	553	15	355	7	198	42
27	168	-	-	.	.	12	328	.	.	42.1
.	.	-	-	42.2
.	.	-	-	42.9
1 015	- 572	-	-	391	12 524	204	9 126	207	3 397	43
21	97	-	-	10	277	5	103	5	175	43.1
464	- 6	-	-	180	4 525	101	3 729	90	796	43.2
340	- 289	-	-	124	4 973	63	3 627	67	1 346	43.3
190	- 373	-	-	77	2 749	35	1 668	45	1 081	43.9

Kennzeichnung	Wirtschaftszweig	Steuerpflichtige	Lieferungen und Leistungen	Steuerpflichtige Umsätze			
				zu 19 %		zu 7 %	
				Anzahl	1 000 EUR	Fälle	1 000 EUR
G	Handel; Instandhaltung u. Reparatur von Kfz	13 925	12 209 269	13 805	9 627 829	4 978	2 222 726
45	Handel mit Kraftfahrzeugen; Instandhaltung u. Reparatur von Kfz	2 841	3 038 565	2 837	2 960 743	150	1 957
45.1	Handel mit Kraftwagen	1 113	2 436 232	1 109	2 367 056	59	848
45.2	Instandhaltung u. Reparatur von Kraftwagen	1 145	395 887	1 145	390 088	53	879
45.3	Handel mit Kraftwagenteilen u. -zubehör	440	164 979	440	162 535	29	194
45.4	Handel mit Krafträdern, Teilen, Zubehör; Instandhaltung u. Reparatur von Krädern	143	41 468	143	41 063	9	37
46	Gh. (oh. Handel mit Kraftfahrzeugen)	2 623	4 545 012	2 604	2 980 181	561	1 330 297
46.1	Handelsvermittlung	1 256	245 539	1 252	199 130	140	19 869
46.2	Gh.m. landwirtschaftlichen Grundstoffen u. lebenden Tieren	99	968 958	95	197 579	89	725 888
46.3	Gh.m. Nahrungs-, Genussmitteln, Getränken u. Tabakwaren	182	753 172	179	291 853	146	434 825
46.4	Gh.m. Gebrauchs- u. Verbrauchsgütern	265	743 193	263	588 911	60	104 889
46.5	Gh.m. Geräten der Informations- u. Kommunikationstechnik	29	19 050	29	18 721	3	3
46.6	Gh.m. sonst. Maschinen, Ausrüstungen u. Zubehör	271	436 572	269	395 500	32	1 271
46.7	Sonst. Großhandel	426	1 172 075	425	1 132 717	68	5 036
46.9	Gh. o.a.S.	95	206 453	92	155 770	23	38 516
47	Eh. (oh. Handel mit Kraftfahrzeugen)	8 461	4 625 692	8 364	3 686 905	4 267	890 472
47.1	Eh.m. Waren verschiedener Art (in Verkaufsräumen)	1 143	796 073	1 136	364 823	791	421 670
47.2	Eh.m. Nahrungs- u. Genussmittel, Getränke Tabakwaren (in Verkaufsräumen)	864	302 150	823	117 864	764	183 590
47.3	Eh.m. Motorenkraftstoffen (Tankstellen)	260	372 801	260	339 041	250	33 473
47.4	Eh.m. Geräten der Informations- u. Kommunikationstechnik (in Verkaufsräumen)
47.5	Eh.m. sonst. Haushaltsgeräten, Textilien, Heimwerker-, Einrichtungsbedarf (in Verkaufsräumen)	1 176	478 545	1 173	455 201	171	7 746
47.6	Eh.m. Verlagsprodukten, Sportausrüstungen, Spielwaren (in Verkaufsräumen)	612	152 755	610	119 800	368	31 905
47.7	Eh.m. sonst. Gütern (in Verkaufsräumen)	3 124	2 055 556	3 109	1 856 839	1 603	187 576
47.8	Eh. an Verkaufsständen u. auf Märkten	262	27 087	245	13 230	124	13 767
47.9	Eh., nicht in Verkaufsräumen, an Verkaufsständen oder auf Märkten
H	Verkehr u. Lagerei	2 725	1 934 977	2 720	1 677 004	706	201 387
49	Landverkehr u. Transport in Rohrfernleitungen	1 775	1 045 686	1 773	823 598	629	192 266
49.1	Personenbeförderung im Eisenbahnfernverkehr
49.2	Güterbeförderung im Eisenbahnverkehr	5	2 496
49.3	Sonst. Personenbeförderung im Landverkehr	692	359 196	690	171 853	564	175 087
49.4	Güterbeförderung im Straßenverkehr, Umzugstransporte	1 071	653 763	1 071	627 791	.	.
49.5	Transport in Rohrfernleitungen
50	Schifffahrt	91	32 383
50.1	Personenbeförderung i.d. See- u. Küstenschifffahrt
50.3	Personenbeförderung i.d. Binnenschifffahrt

Kennzeichnung	Wirtschaftszweig	Steuerpflichtige	Lieferungen und Leistungen	Steuerpflichtige Umsätze			
				zu 19 %		zu 7 %	
				Anzahl	1 000 EUR	Fälle	1 000 EUR
50.4	Güterbeförderung i.d. Binnenschifffahrt	64	23 551	64	20 983	.	.
51	Luftfahrt	5	362
51.1	Personenbeförderung i.d. Luftfahrt	5	362
52	Lagerei, Erbrg.v. sonst. Dienstleistungen für den Verkehr	637	799 509	637	772 378	35	3 285
52.1	Lagerei	20	11 615	20	9 239	.	.
52.2	Erbrg.v. sonst. Dienstleistungen für den Verkehr	617	787 894	617	763 139	.	.
53	Post-, Kurier- u. Expressdienste	217	57 036	217	55 716	19	1 061
53.2	Sonst. Post-, Kurier- u. Expressdienste	217	57 036	217	55 716	19	1 061
I	Gastgewerbe	5 158	860 616	5 134	643 079	4 418	203 301
55	Beherbergung	820	233 641	820	211 471	558	10 466
55.1	Hotels, Gasthöfe u. Pensionen	705	202 769	705	193 129	495	8 291
55.2	Ferienunterkünfte u.ä. Beherbergungsstätten	53	22 027	53	11 278	30	1 390
55.3	Campingplätze	27	4 122	27	2 727	19	468
55.9	Sonst. Beherbergungsstätten	35	4 723	35	4 337	14	317
56	Gastronomie	4 338	626 975	4 314	431 609	3 860	192 835
56.1	Restaurants, Gaststätten, Imbissstuben, Cafés, Eissalons u.Ä.	3 147	441 760	3 129	306 684	2 897	132 995
56.2	Caterer u. Erbrg. sonst. Verpflegungsdienstleistungen	307	87 413	302	41 958	269	45 396
56.3	Ausschank von Getränken	884	97 802	883	82 966	694	14 445
J	Information u. Kommunikation	1 286	577 219	1 275	482 237	164	73 518
58	Verlagswesen	78	166 752	77	111 703	.	.
58.1	Verlegen v. Büchern, Zeitschriften; sonst. Verlagswesen (oh. Software)
58.2	Verlegen von Software
59	Herstellung, Verleih u. Vertrieb v. Filmen u. Fernsehprogrammen; Kinos; Tonstudios; Verlegen v. Musik	104	46 374	99	29 305	54	16 402
59.1	H.v. Filmen, Fernsehprogrammen, Verleih, Vertrieb; Kinos	95	29 556	90	13 291	51	15 751
59.2	Tonstudios; H.v. Hörfunkprogrammen; Verlegen von bespielten Tonträgern, Musikalien	9	16 818	9	16 014	3	651
60	Rundfunkveranstalter	7	15 073	7	14 522	5	628
60.1	Hörfunkveranstalter
60.2	Fernsehveranstalter
61	Telekommunikation	23	24 126	22	23 986	.	.
61.1	Leitungsgebundene Telekommunikation
61.2	Drahtlose Telekommunikation	5	485	5	485	.	.
61.3	Satellitentelekommunikation
61.9	Sonst. Telekommunikation
62	Erbrg.v. Dienstleistungen der Informationstechnologie	723	242 698	721	230 356	42	803
63	Informationsdienstleistungen	351	82 196	349	72 364	.	.
63.1	DV, Hosting, damit verbundene Tätigkeiten, Webportale
63.9	Erbrg.v. sonst. Informationsdienstleistungen
K	Erbrg.v. Finanz- u. Versicherungsdienstleistungen	305	132 451	304	115 136	42	2 128
64	Erbrg.v. Finanzdienstleistungen
64.1	Zentralbanken u. Kreditinstitute	29	13 937	29	13 737	.	.
64.2	Beteiligungsgesellschaften	47	69 658	47	53 708	9	1 722

Steuerpflichtige Umsätze				Steuerfreie Umsätze						Kenn- zeich- nung
zu anderen Steuersätzen		nach § 24 Abs.1 UStG		zusammen		darunter				
						mit Vorsteuerabzug		ohne Vorsteuerabzug		
Fälle	1 000 EUR	Fälle	1 000 EUR	Fälle	1 000 EUR	Fälle	1 000 EUR	Fälle	1 000 EUR	
-	-	-	-	50.4
-	-	-	-	-	-	-	-	-	-	51
-	-	-	-	-	-	-	-	-	-	51.1
36	- 26	-	-	164	17 136	139	15 384	41	1 752	52
.	.	-	-	4	6	52.1
.	.	-	-	160	17 130	52.2
4	- 6	-	-	22	263	16	199	9	64	53
4	- 6	-	-	22	263	16	199	9	64	53.2
41	- 69	-	-	160	12 486	35	1 478	130	11 007	I
20	- 71	-	-	85	11 427	13	1 237	75	10 190	55
.	.	-	-	55.1
.	.	-	-	7	8 199	55.2
.	.	-	-	55.3
-	-	-	-	3	69	-	-	3	69	55.9
21	2	-	-	75	1 059	22	242	55	817	56
12	5	-	-	51	804	16	218	37	586	56.1
.	.	-	-	6	56	56.2
.	.	-	-	12	175	56.3
70	- 68	-	-	166	13 865	100	5 756	81	8 109	J
.	.	-	-	16	2 272	13	1 981	5	292	58
.	.	-	-	58.1
.	.	-	-	58.2
4	98	-	-	16	252	11	203	5	49	59
.	.	-	-	5	49	59.1
.	.	-	-	-	-	59.2
.	.	-	-	60
.	.	-	-	60.1
-	-	-	-	-	-	60.2
.	.	-	-	-	-	61
.	.	-	-	-	-	61.1
-	-	-	-	-	-	61.2
-	-	-	-	-	-	61.3
.	.	-	-	-	-	61.9
33	- 37	-	-	108	6 919	65	3 139	53	3 781	62
.	.	-	-	63
-	-	-	-	-	-	-	-	-	-	63.1
.	.	-	-	63.9
19	71	-	-	11	14 410	11	14 410	-	-	K
.	.	-	-	-	-	64
.	.	-	-	-	-	64.1
.	.	-	-	-	-	64.2

Kennzeichnung	Wirtschaftszweig	Steuerpflichtige	Lieferungen und Leistungen	Steuerpflichtige Umsätze			
				zu 19 %		zu 7 %	
				Anzahl	1 000 EUR	Fälle	1 000 EUR
64.9	Sonst. Finanzierungsinstitutionen
65	Versicherung, Rückversicherung u. Pensionskassen (oh. Sozialversicherung)
65.1	Versicherungen
66	Mit Finanz- u. Versicherungsdienstleistungen verbundene Tätigkeiten
66.1	Mit Finanzdienstleistungen verbundene Tätigkeiten	88	33 527	87	33 082	.	.
66.2	Mit Versicherungsdienstlichen u. Pensionskassen verbundene Tätigkeiten
L / 68	Grundstücks- u. Wohnungswesen	3 108	1 215 562	3 097	461 968	178	7 173
68.1	Kauf u. Verkauf von eigenen Grundstücken, Gebäuden u. Wohnungen	147	66 836	146	39 638	7	576
68.2	Vermietung, Verpachtung von eigenen o. geleasten Grundstücken, Gebäuden, Wohnungen	2 082	977 892	2 074	288 602	140	6 448
68.3	Vermittlung u. Verwaltung v. Grundstücken, Gebäuden u. Wohnungen für Dritte	879	170 835	877	133 728	31	149
M	Erbrg.v. freiberufl., wissenschaftl. u. technischen Dienstleistungen	7 434	1 867 857	7 416	1 695 635	687	74 279
69	Rechts- u. Steuerberatung, Wirtschaftsprüfung	1 890	372 065	1 890	368 267	93	259
69.1	Rechtsberatung	1 099	185 183	1 099	183 005	34	78
69.2	Wirtschaftsprüfung u. Steuerberatung; Buchführung	791	186 882	791	185 262	59	181
70	Verwaltung u. Führung von Unternehmen u. Betrieben; Unternehmensberatung	715	335 479	710	256 444	59	51 963
70.1	Verwaltung u. Führung von Unternehmen u. Betrieben	151	166 032	149	93 454	12	51 512
70.2	Public-Relations- u. Unternehmensberatung	564	169 447	561	162 990	47	451
71	Architektur-, Ingenieurbüros; technische, physikalische u. chemische Untersuchung	3 142	799 713	3 136	745 552	96	4 540
71.1	Architektur- u. Ingenieurbüros	2 973	714 915	2 968	664 620	86	2 226
71.2	Technische, physikalische u. chemische Untersuchung	169	84 798	168	80 931	10	2 314
72	Forschung u. Entwicklung	201	87 589	197	67 436	32	10 235
72.1	Forschung u. Entwicklung i.B. Natur-, Ingenieur-, Agrarwissenschaft u. Medizin	187	84 637	185	66 598	28	8 125
72.2	Forschung, Entwicklung i.B. Rechts-, Wirtschafts-, Sozial-, Kulturwissenschaften	14	2 952	12	838	4	2 111
73	Werbung u. Marktforschung	633	117 301	633	109 598	74	2 062
73.1	Werbung	610	114 239	610	106 668	.	.
73.2	Markt- u. Meinungsforschung	23	3 061	23	2 930	.	.
74	Sonst. freiberufliche, wissenschaftliche u. technische Tätigkeiten	520	90 832	517	86 841	72	2 021
74.1	Ateliers für Textil-, Schmuck-, Grafik- Design	110	13 712	109	12 831	.	.
74.2	Fotografie u. Fotolabors	151	50 575	149	48 065	30	1 152
74.3	Übersetzen u. Dolmetschen	58	4 047	58	3 923	.	.
74.9	Sonst. freiberufliche, wissenschaftliche u. technische Tätigkeiten a.n.g.	201	22 498	201	22 022	13	137
75	Veterinärwesen	333	64 878	333	61 498	261	3 199

Steuerpflichtige Umsätze				Steuerfreie Umsätze						Kenn- zeich- nung
zu anderen Steuersätzen		nach § 24 Abs.1 UStG		zusammen		darunter				
						mit Vorsteuerabzug		ohne Vorsteuerabzug		
Fälle	1 000 EUR	Fälle	1 000 EUR	Fälle	1 000 EUR	Fälle	1 000 EUR	Fälle	1 000 EUR	
.	.	-	-	-	-	-	-	-	-	- 64.9
-	-	-	-	-	-	-	-	-	-	- 65
-	-	-	-	-	-	-	-	-	-	- 65.1
.	.	-	-	- 66
.	.	-	-	6	237	6	237	-	-	- 66.1
.	.	-	-	-	-	- 66.2
148	246	-	-	687	717 002	50	2 127	658	714 875	L / 68
5	10	-	-	52	22 559	4	22	50	22 537	68.1
91	125	-	-	468	668 352	24	1 798	453	666 555	68.2
52	111	-	-	167	26 090	22	307	155	25 783	68.3
.	.	.	.	609	68 379	228	49 788	405	18 591	M
861	1 868	-	-	136	1 577	19	0	122	1 578	69
574	1 441	-	-	96	566	13	2	87	564	69.1
287	426	-	-	40	1 011	6	- 3	35	1 014	69.2
44	93	-	-	92	25 078	29	20 354	67	4 723	70
4	0	-	-	8	20 063 70.1
40	93	-	-	84	5 015 70.2
233	- 780	-	-	201	27 454	86	22 473	122	4 981	71
215	- 650	-	-	185	27 162	81	22 273	110	4 889	71.1
18	- 130	-	-	16	293	5	200	12	93	71.2
.	.	.	.	46	9 587	35	3 391	16	6 195	72
10	167	35	3 391	.	.	. 72.1
.	.	-	-	.	.	-	-	.	.	. 72.2
33	2	-	-	57	2 785	36	2 646	22	139	73
.	.	-	- 73.1
.	.	-	- 73.2
20	26	-	-	58	1 819 74
.	.	-	-	13	98	7	68	6	31	74.1
.	.	-	-	.	.	7	833	.	.	. 74.2
-	-	-	-	12	104	74.3
14	32	-	-	18	266	5	22	13	244	74.9
51	64	-	-	19	79 75

Kennzeichnung	Wirtschaftszweig	Steuerpflichtige	Lieferungen und Leistungen	Steuerpflichtige Umsätze			
				zu 19 %		zu 7 %	
				Anzahl	1 000 EUR	Fälle	1 000 EUR
N	Erbrg.v. sonst. wirtschaftlichen Dienstleistungen	2 931	1 168 503	2 913	1 037 641	339	44 558
77	Verm.v. beweglichen Sachen	471	245 328	470	212 415	48	7 796
77.1	Verm.v. Kraftwagen	119	55 221	119	47 447	10	5 970
77.2	Verm.v. Gebrauchsgütern	88	34 163	88	33 424	17	161
77.3	Verm.v. Maschinen, Geräten u. sonst. beweglichen Sachen	264	155 945	263	131 543	21	1 665
78	Vermittlung u. Überlassung von Arbeitskräften	291	246 833	291	234 577	14	1 532
78.1	V.v. Arbeitskräften	146	74 330	146	70 961	11	1 491
78.2	Befristete Überlassung von Arbeitskräften	127	158 078	127	150 221	3	41
78.3	Sonst. Überlassung von Arbeitskräften	18	14 425	18	13 396	-	-
79	Reisebüros, Reiseveranstalter, Erbrg. sonst. Reisedienstleistungen	266	44 926	266	37 265	57	2 648
79.1	Reisebüros u. Reiseveranstalter	260	44 306	260	36 645	57	2 648
79.9	Erbrg. sonst. Reservierungsdienstleistungen	6	620	6	620	-	-
80	Wach- u. Sicherheitsdienste sowie Detekteien	179	97 128	179	96 389	3	136
80.1	Private Wach- u. Sicherheitsdienste	103	88 418	103	87 748	3	136
80.2	Sicherheitsdienste mit Überwachungs- u. Alarmsystemen	32	5 204	32	5 162	-	-
80.3	Detekteien	44	3 505	44	3 479	-	-
81	Gebäudebetreuung; Garten- u. Landschaftsbau	1 186	388 423	1 175	345 331	157	12 481
81.1	Hausmeisterdienste	231	20 809	227	16 895	9	34
81.2	Reinigung von Gebäuden, Straßen u. Verkehrsmittel	633	240 873	631	233 067	25	4 080
81.3	Garten, Landschaftsbau, Erbrg. v. sonst. gärtnerischen Dienstleistungen	322	126 741	317	95 369	123	8 367
82	Erbrg.v. wirtschaftlichen Dienstleistungen für Unternehmen, Privatpersonen a.n.g.	538	145 866	532	111 665	60	19 965
82.1	Sekretariats- u. Schreibdienste, Copy-Shops	136	7 793	134	7 057	10	211
82.2	Call Center	46	21 916	46	21 584	6	30
82.3	Messe-, Ausstellungs- u. Kongressveranstalter	96	18 760	95	16 144	11	279
82.9	Erbrg. sonst. wirtschaftlicher Dienstleistungen für Unternehmen u. Privatpersonen	260	97 396	257	66 881	33	19 445
O / 84	Öffentliche Verwaltung, Verteidigung, Sozialversicherung	-	-	-	-	-	-
P / 85	Erziehung und Unterricht	840	186 144	830	95 670	396	3 414
85.3	Weiterführende Schulen	22	8 450	22	1 250	8	397
85.4	Tertiärer u. post-sekundärer, nicht tertiärer Unterricht	23	35 210	22	22 708	.	.
85.5	Sonstiger Unterricht	789	141 993	780	71 443	378	2 451
85.6	Erbrg.v. Dienstleistungen für den Unterricht	6	491	6	269	.	.
Q	Gesundheits- u. Sozialwesen	793	812 135	710	84 752	298	74 021
86	Gesundheitswesen	530	563 565	460	67 525	198	19 840
86.1	Krankenhäuser	25	416 180	24	37 316	19	6 205
86.2	Arzt- u. Zahnarztpraxen	300	92 166	235	10 036	130	7 934
86.9	Gesundheitswesen a.n.g.	205	55 220	201	20 173	49	5 701
87	Heime (oh. Erholungs- u. Ferienheime)	53	166 785	49	3 780	44	36 499
87.1	Pflegeheime	39	126 459	37	2 917	34	28 782

Steuerpflichtige Umsätze				Steuerfreie Umsätze						Kenn- zeich- nung
zu anderen Steuersätzen		nach § 24 Abs.1 UStG		zusammen		darunter				
						mit Vorsteuerabzug		ohne Vorsteuerabzug		
Fälle	1 000 EUR	Fälle	1 000 EUR	Fälle	1 000 EUR	Fälle	1 000 EUR	Fälle	1 000 EUR	
262	- 766	-	-	357	33 725	211	22 521	229	11 204	N
38	75	-	-	75	13 308	49	8 011	35	5 296	77
13	34	-	-	18	1 389	15	1 169	9	221	77.1
4	2	-	-	7	360	4	132	3	228	77.2
21	39	-	-	50	11 559	30	6 711	23	4 848	77.3
19	71	-	-	26	2 416	10	659	20	1 757	78
8	52	-	-	14	1 798	6	274	12	1 525	78.1
11	20	-	-	9	563	78.2
-	-	-	-	3	55	78.3
12	- 10	-	-	153	4 897	102	3 338	113	1 559	79
12	- 10	-	-	153	4 897	102	3 338	113	1 559	79.1
-	-	-	-	-	-	-	-	-	-	79.9
7	- 20	-	-	9	159	4	167	5	- 8	80
7	- 20	-	-	6	133	80.1
-	-	-	-	80.2
-	-	-	-	80.3
165	22	-	-	37	367	17	92	23	275	81
5	2	-	-	5	62	81.1
123	- 17	-	-	21	202	10	36	12	166	81.2
37	37	-	-	11	103	81.3
21	- 904	-	-	57	12 578	29	10 253	33	2 325	82
.	.	-	-	9	41	82.1
-	-	-	-	6	302	82.2
.	.	-	-	.	.	4	699	.	.	82.3
12	- 907	-	-	34	10 238	22	9 243	16	995	82.9
-	-	-	-	-	-	-	-	-	-	O / 84
35	11	-	-	189	86 259	16	3 821	182	82 439	P / 85
-	-	-	-	8	6 803	85.3
.	.	-	-	6	12 065	-	-	6	12 065	85.4
.	.	-	-	165	63 527	85.5
-	-	-	-	.	.	-	-	.	.	85.6
11	70	-	-	340	653 263	12	213	338	653 050	Q
7	- 9	-	-	285	476 202	5	110	283	476 092	86
3	- 15	-	-	10	372 675	-	-	10	372 675	86.1
.	.	-	-	215	74 184	86.2
.	.	-	-	58	29 233	86.9
.	.	-	-	25	126 314	87
-	-	-	-	17	94 743	3	45	17	94 698	87.1

Kennzeichnung	Wirtschaftszweig	Steuerpflichtige	Lieferungen und Leistungen	Steuerpflichtige Umsätze			
				zu 19 %		zu 7 %	
				Anzahl	1 000 EUR	Fälle	1 000 EUR
87.3	Altenheime; Alten- u. Behindertenwohnheime	7	9 684	6	402	5	2 910
87.9	Sonstige Heime (ohne Erholungs- u. Ferienheime)	7	30 642	6	461	5	4 807
88	Sozialwesen (ohne Heime)	210	81 785	201	13 448	56	17 683
88.1	Soziale Betreuung älterer Menschen u. Behinderter	51	18 736	51	3 311	13	673
88.9	Sonst. Sozialwesen (ohne Heime)	159	63 049	150	10 137	43	17 009
R	Kunst, Unterhaltung u. Erholung	1 466	591 204	1 385	243 722	820	55 044
90	Kreative, künstlerische u. unterhaltende Tätigkeiten	525	54 704	461	28 461	350	25 656
91	Bibliotheken, Archive, Museen, botanische, zoologische Gärten	29	9 674	28	4 336	24	2 711
92	Spiel-, Wett- u. Lotteriewesen	185	306 859	185	50 616	57	2 574
93	Erbrg.v. Dienstleistungen des Sports, der Unterhaltung u. der Erholung	727	219 967	711	160 309	389	24 102
93.1	Erbrg.v. Dienstleistungen des Sports	346	158 559	345	118 143	205	7 535
93.2	Erbrg.v. sonst. Dienstleistungen der Unterhaltung u. Erholung	381	61 408	366	42 166	184	16 567
S	Erbrg. v. sonst. Dienstleistungen	6 011	817 817	5 961	686 632	537	34 632
94	Interessenvertretungen, kirchl. u. sonst. religiöse Vereinigungen (oh. Sozialwesen u. Sport)	253	78 531	246	25 346	120	16 957
94.1	Wirtschafts- u. Arbeitgeberverbände, Berufsorganisationen	19	8 293	19	7 200	5	918
94.9	Kirchliche Vereinigungen; politische Parteien, Interessenvertretungen, Vereinigung. a.n.g.	234	70 238	227	18 146	115	16 039
95	Reparatur von DV-Geräten u. Gebrauchsgütern	358	52 653	358	50 413	24	564
95.1	Reparatur von DV- u. Telekommunikationsgeräten	30	6 085	30	5 893	-	-
95.2	Reparatur von Gebrauchsgütern	328	46 569	328	44 520	24	564
96	Erbrg.v. sonst. überwiegend persönlichen Dienstleistungen	5 400	686 633	5 357	610 873	393	17 112
	Insgesamt	66 702	56 249 238	65 707	40 650 748	17 412	6 755 810

Steuerpflichtige Umsätze				Steuerfreie Umsätze						Kenn- zeich- nung
zu anderen Steuersätzen		nach § 24 Abs.1 UStG		zusammen		darunter				
						mit Vorsteuerabzug		ohne Vorsteuerabzug		
Fälle	1 000 EUR	Fälle	1 000 EUR	Fälle	1 000 EUR	Fälle	1 000 EUR	Fälle	1 000 EUR	
.	.	-	-	.	.	-	-	.	.	87.3
-	-	-	-	6	25 374	87.9
.	.	-	-	30	50 644	88
-	-	-	-	10	14 751	88.1
.	.	-	-	88.9
20	19	-	-	124	290 694	25	376	102	290 318	R
.	.	-	-	.	.	8	59	.	.	90
.	.	-	-	91
-	-	-	-	17	253 669	92
13	11	-	-	66	34 023	13	217	54	33 806	93
7	- 21	-	-	30	32 867	3	11	27	32 856	93.1
6	31	-	-	36	1 156	10	206	27	950	93.2
.	.	.	.	308	49 907	107	3 930	214	45 977	S
17	246	-	-	32	35 952	94
.	.	-	-	.	.	-	-	.	.	94.1
.	.	-	-	28	35 833	94.9
14	20	-	-	28	264	95
3	0	-	-	4	101	95.1
11	20	-	-	24	163	9	52	15	111	95.2
.	.	.	.	248	13 691	93	3 743	167	9 948	96
4 875	- 28 125	5	750	7 863	6 782 530	4 110	4 839 201	4 394	1 943 306	Insg.

5. Umsatzsteuerpflichtige und Lieferungen und Leistungen 2009 in den
kreisfreien Städten und Landkreisen nach Wirtschaftsabschnitten

Kreisfreie Stadt Landkreis Land	Land- u. Forstwirtschaft, Fischerei		Bergbau u. Gewinnung v. Steinen und Erden		Verarbeitendes Gewerbe	
	Steuer- pflichtige	Lieferungen und Leistungen	Steuer- pflichtige	Lieferungen und Leistungen	Steuer- pflichtige	Lieferungen und Leistungen
	Anzahl	1 000 EUR	Anzahl	1 000 EUR	Anzahl	1 000 EUR
Dessau-Roßlau, Stadt	31	8 510	.	.	186	573 685
Halle (Saale), Stadt	18	2 737	.	.	329	340 084
Magdeburg, Landeshauptstadt	362	1 279 124
Altmarkkreis Salzwedel	237	149 718	.	.	253	488 026
Anhalt-Bitterfeld	194	138 293	.	.	480	2 893 999
Börde	280	233 915	5	1 041	421	1 353 673
Burgenlandkreis	198	155 853	.	.	452	2 223 855
Harz	210	150 791	.	.	610	1 025 312
Jerichower Land	191	124 003	7	5 244	230	481 870
Mansfeld-Südharz	205	122 170	7	5 341	326	1 428 339
Saalekreis	216	204 013	5	41 347	429	5 581 158
Salzlandkreis	522	1 529 871
Stendal	300	198 289	.	.	241	783 574
Wittenberg	139	136 921	.	.	429	1 356 527
Insgesamt	2 404	1 840 589	60	531 166	5 270	21 339 098

Noch 5. Umsatzsteuerpflichtige und Lieferungen und Leistungen 2009 in den
kreisfreien Städten und Landkreisen nach Wirtschaftsabschnitten

Kreisfreie Stadt Landkreis Land	Energieversorgung		Wasserversorgung; Abwasser- u. Abfallentsorgung u. Beseitigung v. Umweltverschmutzungen		Baugewerbe	
	Steuer- pflichtige	Lieferungen und Leistungen	Steuer- pflichtige	Lieferungen und Leistungen	Steuer- pflichtige	Lieferungen und Leistungen
	Anzahl	1 000 EUR	Anzahl	1 000 EUR	Anzahl	1 000 EUR
Dessau-Roßlau, Stadt	.	.	13	4 958	370	164 303
Halle (Saale), Stadt	10	479 991	22	136 333	652	338 714
Magdeburg, Landeshauptstadt	28	788 198	30	106 983	897	578 504
Altmarkkreis Salzwedel	.	.	15	24 840	548	227 378
Anhalt-Bitterfeld	35	219 836	37	66 979	950	284 108
Börde	26	58 342	48	43 555	1 094	472 933
Burgenlandkreis	.	.	35	109 011	1 115	429 871
Harz	28	178 115	32	62 137	1 192	636 831
Jerichower Land	15	45 688	28	42 432	582	189 423
Mansfeld-Südharz	30	73 856	32	36 873	821	281 629
Saalekreis	35	1 249 064	43	206 761	1 201	446 700
Salzlandkreis	78	522 115	25	65 310	1 102	365 338
Stendal	32	80 419	33	46 344	734	322 107
Wittenberg	19	67 578	33	27 336	873	324 929
Insgesamt	429	4 122 010	426	979 852	12 131	5 062 770

Kreisfreie Stadt Landkreis Land	Handel; Instandhaltung u. Reparatur v. Kraftfahrzeugen		Verkehr und Lagerei		Gastgewerbe	
	Steuer- pflichtige	Lieferungen und Leistungen	Steuer- pflichtige	Lieferungen und Leistungen	Steuer- pflichtige	Lieferungen und Leistungen
	Anzahl	1 000 EUR	Anzahl	1 000 EUR	Anzahl	1 000 EUR
Dessau-Roßlau, Stadt	567	539 962	83	55 271	191	34 504
Halle (Saale), Stadt	1 097	889 512	189	129 136	423	77 072
Magdeburg, Landeshauptstadt	1 336	858 612	295	137 008	440	109 360
Altmarkkreis Salzwedel	550	496 037	90	38 225	212	31 824
Anhalt-Bitterfeld	1 096	1 269 552	215	231 674	371	63 333
Börde	1 038	1 177 447	256	201 310	341	42 113
Burgenlandkreis	1 131	812 652	225	182 255	487	79 075
Harz	1 441	1 089 032	302	214 221	742	159 387
Jerichower Land	610	544 863	114	121 337	200	31 210
Mansfeld-Südharz	974	978 508	161	69 167	355	46 291
Saalekreis	1 130	1 273 242	226	204 800	381	54 799
Salzlandkreis	1 237	942 661	241	129 355	422	46 579
Stendal	737	695 802	154	94 252	252	36 873
Wittenberg	981	641 389	174	126 965	341	48 194
Insgesamt	13 925	12 209 269	2 725	1 934 977	5 158	860 616

Kreisfreie Stadt Landkreis Land	Information und Kommunikation		Erbringung von Finanz- u. Versicherungsdienstleistungen		Grundstücks- und Wohnungswesen	
	Steuer- pflichtige	Lieferungen und Leistungen	Steuer- pflichtige	Lieferungen und Leistungen	Steuer- pflichtige	Lieferungen und Leistungen
	Anzahl	1 000 EUR	Anzahl	1 000 EUR	Anzahl	1 000 EUR
Dessau-Roßlau, Stadt	66	12 400	11	1 038	164	60 259
Halle (Saale), Stadt	173	67 789	46	36 337	390	324 690
Magdeburg, Landeshauptstadt	274	254 209	40	62 890	378	288 503
Altmarkkreis Salzwedel	25	8 958	15	1 195	107	25 462
Anhalt-Bitterfeld	80	34 132	15	1 706	235	88 452
Börde	85	78 882	21	2 854	208	55 108
Burgenlandkreis	75	20 713	21	1 674	238	62 757
Harz	89	18 929	29	6 437	297	75 455
Jerichower Land	47	5 814	17	3 806	129	18 045
Mansfeld-Südharz	70	10 741	15	2 255	189	46 547
Saalekreis	117	30 932	22	1 850	213	47 977
Salzlandkreis	84	16 640	17	4 396	215	43 867
Stendal	47	8 953	18	3 845	156	28 859
Wittenberg	54	8 125	18	2 167	189	49 580
Insgesamt	1 286	577 219	305	132 451	3 108	1 215 562

Noch 5. Umsatzsteuerpflichtige und Lieferungen und Leistungen 2009 in den
kreisfreien Städten und Landkreisen nach Wirtschaftsabschnitten

Kreisfreie Stadt Landkreis Land	Erbrg. v. freiberuflichen, wissenschaftlichen u. technischen Dienstleistungen		Erbrg. v. sonstigen wirtschaftlichen Dienstleistungen		Erziehung und Unterricht	
	Steuer- pflichtige	Lieferungen und Leistungen	Steuer- pflichtige	Lieferungen und Leistungen	Steuer- pflichtige	Lieferungen und Leistungen
	Anzahl	1 000 EUR	Anzahl	1 000 EUR	Anzahl	1 000 EUR
Dessau-Roßlau, Stadt	379	73 227	150	75 220	37	6 987
Halle (Saale), Stadt	1 115	335 485	290	144 015	.	.
Magdeburg, Landeshauptstadt	1 167	323 088	368	193 611	88	16 133
Altmarkkreis Salzwedel	201	40 743	99	32 368	26	2 829
Anhalt-Bitterfeld	450	127 046	203	72 246	.	.
Börde	478	106 379	209	80 617	63	11 025
Burgenlandkreis	541	84 604	256	75 963	66	6 980
Harz	611	143 148	270	76 649	74	15 620
Jerichower Land	291	137 886	119	62 646	29	2 840
Mansfeld-Südharz	398	75 111	145	40 319	50	25 399
Saalekreis	637	183 841	287	127 478	86	13 257
Salzlandkreis	459	93 698	238	103 396	67	16 849
Stendal	299	62 925	123	33 947	39	13 894
Wittenberg	408	80 677	174	50 028	.	.
Insgesamt	7 434	1 867 857	2 931	1 168 503	840	186 144

Noch 5. Umsatzsteuerpflichtige und Lieferungen und Leistungen 2009 in den
kreisfreien Städten und Landkreisen nach Wirtschaftsabschnitten

Kreisfreie Stadt Landkreis Land	Gesundheits- und Sozialwesen		Kunst, Unterhaltung u. Erholung		Erbrg. v. sonstigen Dienstleistungen	
	Steuer- pflichtige	Lieferungen und Leistungen	Steuer- pflichtige	Lieferungen und Leistungen	Steuer- pflichtige	Lieferungen und Leistungen
	Anzahl	1 000 EUR	Anzahl	1 000 EUR	Anzahl	1 000 EUR
Dessau-Roßlau, Stadt	.	.	81	12 232	218	35 845
Halle (Saale), Stadt	109	79 022	232	48 036	505	66 470
Magdeburg, Landeshauptstadt	112	276 762	240	352 532	656	167 391
Altmarkkreis Salzwedel	20	17 255	43	5 472	221	23 627
Anhalt-Bitterfeld	48	13 578	70	11 183	440	65 383
Börde	49	33 918	93	16 880	484	43 865
Burgenlandkreis	55	104 905	90	14 067	553	66 487
Harz	.	.	142	20 549	649	64 568
Jerichower Land	29	4 748	49	3 682	258	34 517
Mansfeld-Südharz	46	15 069	65	9 787	386	43 417
Saalekreis	57	28 496	94	8 546	427	45 854
Salzlandkreis	51	51 461	115	63 958	518	49 484
Stendal	.	.	61	10 220	371	71 354
Wittenberg	54	47 689	91	14 059	325	39 554
Insgesamt	793	812 135	1 466	591 204	6 011	817 817

6. Umsatzsteuerpflichtige, deren steuerbarer Umsatz
und Umsatzsteuer-Vorauszahlung 2009 in regionaler Gliederung

125

Gemeinde- schlüssel	Kreisfreie Stadt Landkreis Gemeinde (Gebietsstand: 31.07.2010)	Steuer- pflichtige	Steuerbarer Umsatz		Umsatzsteuer vor Abzug der Vorsteuer	Abziehbare Vorsteuer	Umsatzsteuer- Vorauszahlung
			insgesamt	dar.Lieferungen und Leistungen			
		Anzahl	1 000 EUR				
15001000	Dessau-Roßlau, Stadt	2 603	1 906 028	1 873 963	297 429	221 975	75 441
15002000	Halle (Saale), Stadt	5 708	3 580 468	3 536 038	576 551	399 493	177 090
15003000	Magdeburg, Landeshauptstadt	6 730	5 958 512	5 843 695	860 253	616 618	243 992
15081	Altmarkkreis Salzwedel	2 695	1 748 818	1 670 031	257 505	210 528	47 032
15081026	Apenburg-Winterfeld, Flecken	62	50 420	49 731	6 666	5 660	1 006
15081030	Arendsee (Altmark), Stadt	195	83 748	83 238	13 692	11 056	2 645
15081035	Badel	11	7 575	7 506	1 400	1 052	347
15081045	Beetzendorf	90	26 761	26 735	3 913	3 334	579
15081080	Breitenfeld
15081095	Dähre	46	36 097	36 075	3 342	3 293	49
15081100	Dannefeld	5	217	217	37	30	7
15081105	Diesdorf, Flecken	75	25 174	24 985	3 705	3 205	516
15081125	Estedt	12	3 832	3 832	556	569	- 14
15081130	Fleetmark	35	15 142	13 700	2 625	1 568	1 057
15081135	Gardelegen, Hansestadt	424	349 826	315 925	52 620	43 747	8 873
15081170	Hottendorf	5	1 484	1 484	127	238	- 110
15081190	Jävenitz	27	7 871	7 869	1 113	1 070	43
15081205	Jeggau
15081210	Jeggeleben	8	4 071	4 045	509	480	29
15081215	Jerchel	5	2 009	2 009	318	257	61
15081225	Jübar	43	13 566	13 533	1 937	1 470	467
15081240	Kalbe (Milde), Stadt	202	92 224	91 332	12 914	10 770	2 140
15081245	Kassieck	6	588	588	93	72	21
15081280	Klötze, Stadt	338	184 109	176 021	26 775	22 127	4 646
15081285	Köckte	10	2 322	2 322	202	329	- 127
15081290	Kuhfelde	30	8 448	8 445	1 158	1 118	41
15081320	Letzlingen	51	22 716	22 502	3 960	2 853	1 107
15081330	Lindstedt	15	11 818	10 458	1 934	1 254	680
15081340	Mechau
15081345	Mehmke	9	1 596	1 596	199	193	6
15081355	Mieste	59	28 165	28 162	4 369	3 566	803
15081360	Miesterhorst	24	10 023	8 952	995	912	84
15081405	Peckfitz
15081425	Rademin	8	884	884	113	90	22
15081440	Rohrberg	21	3 927	3 926	482	422	61
15081450	Sachau
15081455	Salzwedel, Hansestadt	778	616 559	601 526	95 163	74 810	20 376
15081485	Seethen
15081490	Sichau	3	440	440	65	109	- 44
15081500	Solpke	6	1 657	1 657	120	169	- 50
15081510	Steinitz	11	4 597	4 597	851	450	401
15081540	Vissum	15	4 458	4 456	546	558	- 6
15081545	Wallstawe	28	16 278	16 275	1 597	1 699	- 99
15081565	Wieblitz-Eversdorf	12	7 818	7 755	1 169	970	199
15081585	Zethlingen	7	2 109	2 109	307	281	26
15082	Anhalt-Bitterfeld	4 988	6 111 287	5 595 456	858 431	906 460	- 48 162
15082005	Aken (Elbe), Stadt	199	135 352	124 172	16 687	13 201	3 486
15082015	Bitterfeld-Wolfen, Stadt	1 187	2 613 137	2 280 829	358 508	505 083	- 146 576
15082115	Görzig	34	12 304	12 294	2 150	1 661	489
15082135	Gröbzig, Stadt	76	20 828	20 389	3 713	2 452	1 261
15082180	Köthen (Anhalt), Stadt	800	557 513	542 932	83 574	64 333	19 249

Noch 6. Umsatzsteuerpflichtige, deren steuerbarer Umsatz
und Umsatzsteuer-Vorauszahlung 2009 in regionaler Gliederung

Gemeinde- schlüssel	Kreisfreie Stadt Landkreis Gemeinde (Gebietsstand: 31.07.2010)	Steuer- pflichtige	Steuerbarer Umsatz		Umsatzsteuer vor Abzug der Vorsteuer	Abziehbare Vorsteuer	Umsatzsteuer- Vorauszahlung
			insgesamt	dar.Lieferungen und Leistungen			
		Anzahl	1 000 EUR				
15082241	Muldestausee	329	110 131	100 567	17 837	11 958	5 880
15082256	Osternienburger Land	224	66 161	66 015	10 853	8 204	2 648
15082265	Piethen	5	777	776	128	86	42
15082301	Raguhn-Jeßnitz, Stadt	327	166 728	159 279	23 625	19 996	3 629
15082340	Sandersdorf-Brehna, Stadt	492	336 427	289 576	60 467	39 647	20 820
15082377	Südliches Anhalt, Stadt	238	146 416	144 835	21 775	21 158	507
15082430	Zerbst/Anhalt, Stadt	752	509 100	497 568	72 225	57 792	14 410
15082440	Zörbig, Stadt	325	1 436 414	1 356 224	186 888	160 888	25 993
15083	Börde	5 199	4 136 396	4 013 857	598 731	494 989	103 774
15083020	Altenhausen	23	5 859	5 859	794	669	125
15083025	Am Großen Bruch	46	11 771	11 758	1 541	1 412	129
15083030	Angern	62	19 725	19 725	3 305	2 514	798
15083035	Ausleben	40	9 183	9 177	1 346	987	371
15083040	Barleben	407	313 492	303 922	49 726	34 564	15 162
15083060	Beendorf	15	12 009	12 009	473	512	- 39
15083095	Bornstedt	15	2 951	2 946	551	187	365
15083115	Bülstringen	41	534 859	527 496	53 832	55 109	- 1 277
15083120	Burgstall	60	37 179	36 388	4 805	3 594	1 211
15083125	Calvörde	111	92 861	82 639	14 897	9 980	4 918
15083130	Colbitz	110	24 118	23 828	3 489	2 605	883
15083160	Drackenstein	10	1 445	1 445	215	149	66
15083170	Druxberge	10	1 106	1 106	221	88	133
15083190	Eilsleben	64	36 751	36 505	5 446	4 110	1 336
15083205	Erxleben	89	54 581	54 557	6 480	5 682	798
15083220	Everingen
15083230	Flechtingen	69	26 559	26 525	4 607	3 053	1 554
15083245	Gröningen, Stadt	99	24 049	23 985	3 465	2 969	498
15083260	Hadmersleben, Stadt	43	18 266	17 597	2 555	2 224	332
15083270	Haldensleben, Stadt	561	458 361	455 176	77 148	58 104	19 046
15083275	Harbke	34	29 660	29 436	3 484	1 986	1 499
15083298	Hohe Börde	587	251 535	245 972	39 787	28 710	11 073
15083320	Hötensleben	77	83 622	79 396	9 755	8 659	1 096
15083323	Ingersleben	31	8 337	7 505	1 247	990	257
15083345	Klein Wanzleben, Zuckerdorf	73	137 283	135 691	20 349	15 014	5 349
15083355	Kroppenstedt, Stadt	72	47 687	45 415	6 196	4 785	1 412
15083361	Loitsche-Heinrichsberg	45	48 133	39 541	8 244	5 168	3 076
15083390	Niedere Börde	214	181 919	180 059	18 860	16 509	2 351
15083411	Oebisfelde-Weferlingen, Stadt	309	232 734	228 091	41 218	31 308	9 909
15083415	Oschersleben (Bode), Stadt	519	439 339	428 920	67 439	56 265	11 124
15083425	Ovelgünne
15083440	Rogätz	76	19 512	19 395	2 466	1 814	651
15083445	Rottmersleben	26	8 738	8 704	932	931	0
15083485	Sommersdorf	15	7 825	7 552	1 400	892	508
15083490	Sülzetal	324	472 262	430 955	69 829	80 491	- 10 619
15083495	Süplingen	27	11 758	11 427	1 886	1 332	554
15083505	Ummendorf	18	5 738	5 697	665	591	75
15083515	Völpke	35	46 270	45 737	5 729	6 031	- 303
15083531	Wanzleben-Börde, Stadt	357	191 454	189 412	30 338	22 396	7 948
15083535	Wefensleben	36	27 372	27 356	3 413	3 873	- 460
15083557	Westheide	29	13 664	13 653	2 464	1 816	648
15083565	Wolmirstedt, Stadt	370	165 352	163 472	25 612	15 184	10 428
15083580	Zielitz	38	10 761	10 714	1 814	1 131	683

Noch 6. Umsatzsteuerpflichtige, deren steuerbarer Umsatz
und Umsatzsteuer-Vorauszahlung 2009 in regionaler Gliederung

127

Gemeinde- schlüssel	Kreisfreie Stadt Landkreis Gemeinde (Gebietsstand: 31.07.2010)	Steuer- pflichtige Anzahl	Steuerbarer Umsatz		Umsatzsteuer vor Abzug der Vorsteuer	Abziehbare Vorsteuer	Umsatzsteuer- Vorauszahlung
			insgesamt	dar.Lieferungen und Leistungen			
			1 000 EUR				
15084	Burgenlandkreis	5 597	5 131 895	4 979 357	828 941	616 108	217 763
15084012	An der Poststraße	54	12 341	11 966	1 806	1 745	61
15084013	Anhalt Süd	36	50 566	50 513	9 401	6 872	2 529
15084015	Bad Bibra, Stadt	109	145 161	144 961	15 685	14 548	1 138
15084025	Balgstädt	39	10 872	10 827	1 426	1 207	221
15084070	Burgwerben	31	10 696	10 621	1 886	1 308	578
15084090	Dehlitz (Saale)	14	1 000	1 000	83	94	- 10
15084095	Deuben	20	8 547	8 547	1 577	1 331	246
15084115	Droyßig	49	14 205	14 202	2 428	1 939	489
15084125	Eckartsberga, Stadt	65	16 864	16 851	2 267	2 283	- 16
15084130	Elsteraue	220	277 012	267 651	33 529	45 753	- 12 224
15084132	Finne	46	14 722	14 673	2 507	2 097	410
15084133	Finneland	64	30 488	30 180	4 270	3 518	751
15084135	Freyburg (Unstrut), Stadt	177	829 455	770 344	156 518	74 946	81 572
15084150	Gleina	40	24 526	24 486	3 509	3 443	67
15084170	Goseck	25	6 265	6 265	1 064	507	557
15084185	Gröben	17	9 533	9 533	1 745	1 116	629
15084190	Gröbitz	11	3 779	3 779	416	536	- 119
15084200	Großkorbetha	43	20 699	20 184	3 664	2 693	971
15084207	Gutenborn	84	33 243	32 906	4 424	4 122	301
15084235	Hohenmölsen, Stadt	259	98 185	97 435	14 649	10 850	3 986
15084246	Kaiserpfalz	57	137 596	134 009	14 339	13 088	1 251
15084250	Karsdorf	45	20 830	20 799	3 442	1 861	1 581
15084270	Krauschwitz	5	746	719	131	70	61
15084275	Kretzschau	100	60 880	50 409	10 466	6 848	3 617
15084282	Lanitz-Hassel-Tal	32	9 578	9 532	1 124	965	158
15084285	Laucha an der Unstrut, Stadt	126	125 609	122 918	22 760	15 668	7 092
15084295	Leißling	52	12 794	12 729	2 183	1 813	369
15084315	Lützen, Stadt	223	68 317	68 033	11 104	8 578	2 526
15084335	Mertendorf	58	88 553	88 242	15 721	11 455	4 265
15084341	Molauer Land	30	5 043	4 887	723	588	135
15084355	Naumburg (Saale), Stadt	1 206	506 522	502 580	69 200	47 570	21 629
15084360	Nebra (Unstrut), Stadt	84	15 104	15 070	2 218	1 576	642
15084365	Nessa	16	13 406	13 398	2 425	1 670	755
15084375	Osterfeld, Stadt	78	79 047	78 375	12 754	10 030	2 724
15084400	Prittitz	30	15 555	15 167	2 785	1 773	1 012
15084405	Reichardtswerben	29	10 275	10 270	1 290	1 112	179
15084410	Reinsdorf	10	985	985	142	99	43
15084435	Schkortleben	12	4 550	4 546	711	484	227
15084442	Schnaudertal	39	8 939	8 902	1 154	1 041	114
15084445	Schönburg	44	39 364	38 515	6 415	5 316	1 098
15084450	Sössen	9	4 013	4 012	568	307	261
15084465	Storkau	12	4 597	4 478	770	615	154
15084470	Stößen, Stadt	24	5 289	5 288	858	616	242
15084475	Tagewerben	37	39 453	38 421	7 267	5 929	1 309
15084490	Teuchern, Stadt	74	33 965	33 870	4 640	3 855	784
15084505	Trebnitz	20	2 524	2 524	279	278	0
15084550	Weißenfels, Stadt	810	1 381 204	1 328 619	228 926	201 903	31 797
15084555	Wengelsdorf	21	2 416	2 415	206	152	54
15084560	Wethau	21	4 329	4 293	550	418	132
15084565	Wetterzeube	57	25 103	24 986	4 028	3 419	609
15084590	Zeitz, Stadt	777	721 957	720 222	125 473	78 474	46 998

Noch 6. Umsatzsteuerpflichtige, deren steuerbarer Umsatz
und Umsatzsteuer-Vorauszahlung 2009 in regionaler Gliederung

Gemeinde- schlüssel	Kreisfreie Stadt Landkreis Gemeinde (Gebietsstand: 31.07.2010)	Steuer- pflichtige	Steuerbarer Umsatz		Umsatzsteuer vor Abzug der Vorsteuer	Abziehbare Vorsteuer	Umsatzsteuer- Vorauszahlung
			insgesamt	dar.Lieferungen und Leistungen			
			Anzahl	1 000 EUR			
15084600	Zorbau	56	65 194	63 220	11 436	7 631	3 805
15085	Harz	6 800	4 177 875	4 030 497	661 001	478 737	182 262
15085010	Allrode	25	17 260	17 211	2 055	1 263	793
15085035	Bad Suderode	64	17 520	17 494	2 784	2 004	780
15085040	Ballenstedt, Stadt	200	100 349	96 388	14 677	11 056	3 621
15085055	Blankenburg (Harz), Stadt	597	442 784	399 866	80 861	49 787	31 074
15085090	Ditfurt	53	17 252	16 908	2 084	1 994	90
15085110	Falkenstein/Harz, Stadt	152	97 520	93 438	15 800	11 778	4 057
15085120	Gernrode, Stadt	133	65 343	63 894	10 531	8 072	2 458
15085125	Groß Quenstedt	24	4 714	4 713	736	702	34
15085135	Halberstadt, Stadt	1 123	791 191	772 506	114 432	87 761	26 678
15085140	Harsleben	57	41 254	39 569	5 787	4 370	1 417
15085145	Harzgerode, Stadt	263	121 324	113 645	20 290	17 596	2 694
15085160	Hedersleben	35	35 918	35 907	5 250	5 119	132
15085185	Huy	179	52 052	51 266	7 378	5 322	2 056
15085190	Ilseburg (Harz), Stadt	250	91 337	88 169	14 251	10 312	3 939
15085220	Neudorf	15	2 682	2 682	440	294	146
15085227	Nordharz	208	64 358	63 890	9 021	7 372	1 649
15085228	Oberharz am Brocken, Stadt	431	143 067	141 656	24 306	16 674	7 632
15085230	Osterwieck, Stadt	321	202 969	199 408	33 528	19 715	13 814
15085235	Quedlinburg, Stadt	761	371 592	354 379	60 024	38 928	21 063
15085255	Rieder	51	12 711	12 414	2 192	1 357	835
15085285	Schwanebeck, Stadt	59	97 920	97 865	18 190	11 617	6 573
15085287	Selke-Aue	43	11 442	11 433	1 666	1 628	38
15085330	Thale, Stadt	442	207 946	202 019	30 143	22 169	7 973
15085365	Wegeleben, Stadt	58	31 579	28 672	5 128	3 905	1 223
15085370	Wernigerode, Stadt	1 174	1 111 642	1 080 965	175 513	135 423	40 078
15085375	Westerhausen	82	24 152	24 141	3 935	2 521	1 414
15086	Jerichower Land	2 945	1 959 621	1 860 056	312 397	226 441	85 963
15086005	Biederitz	288	161 074	159 456	29 033	21 493	7 535
15086015	Burg, Stadt	669	658 430	648 230	109 601	75 904	33 700
15086035	Elbe-Parey	169	61 160	60 149	9 079	7 607	1 470
15086040	Genthin, Stadt	502	378 096	351 625	52 705	38 969	13 753
15086055	Gommern, Stadt	338	171 309	168 002	28 586	21 467	7 117
15086080	Jerichow, Stadt	201	78 064	75 321	11 117	8 774	2 344
15086140	Möckern, Stadt	458	215 038	211 608	34 263	28 020	6 236
15086145	Möser	289	75 737	74 911	12 165	8 417	3 748
15086210	Schopisdorf	26	147 399	97 439	24 716	14 683	10 033
15086220	Stresow	5	13 315	13 315	1 133	1 107	26
15087	Mansfeld-Südharz	4 275	3 661 444	3 310 821	499 941	453 875	46 095
15087010	Ahlsdorf	45	5 226	5 226	835	558	277
15087015	Allstedt, Stadt	224	77 268	76 485	12 055	9 408	2 647
15087030	Arnstedt	18	3 596	3 596	570	310	260
15087031	Arnstein, Stadt	159	53 031	52 423	7 356	5 974	1 382
15087045	Benndorf	30	9 155	9 155	1 284	822	462
15087055	Berga	73	83 401	79 480	11 225	12 537	1 312
15087070	Blankenheim	37	6 725	6 724	1 166	984	182
15087075	Bornstedt	17	1 405	1 405	230	147	83
15087101	Brücken-Hackpfüffel	31	6 922	6 921	995	737	258
15087110	Dederstedt	7	2 427	2 427	446	176	270

Noch 6. Umsatzsteuerpflichtige, deren steuerbarer Umsatz
und Umsatzsteuer-Vorauszahlung 2009 in regionaler Gliederung

129

Gemeinde- schlüssel	Kreisfreie Stadt Landkreis Gemeinde (Gebietsstand: 31.07.2010)	Steuer- pflichtige	Steuerbarer Umsatz		Umsatzsteuer vor Abzug der Vorsteuer	Abziehbare Vorsteuer	Umsatzsteuer- Vorauszahlung
			insgesamt	dar.Lieferungen und Leistungen			
			Anzahl	1 000 EUR			
15087125	Edersleben	33	23 480	22 744	4 011	2 648	1 363
15087130	Eisleben, Lutherstadt	738	694 342	656 565	96 101	71 259	24 829
15087165	Gerbstedt, Stadt	196	128 409	127 962	21 224	16 951	4 274
15087205	Helbra	116	101 650	87 637	17 981	13 366	4 614
15087210	Hergisdorf	30	3 801	3 794	565	393	173
15087220	Hettstedt, Stadt	274	1 173 725	897 674	118 340	151 689	- 33 348
15087250	Kelbra (Kyffhäuser), Stadt	92	31 922	31 814	4 634	3 819	815
15087260	Klosternansfeld	70	15 273	15 120	2 382	1 658	725
15087275	Mansfeld, Stadt	302	194 832	194 716	34 819	29 642	5 141
15087335	Ritterode	14	3 437	3 437	483	461	22
15087370	Sangerhausen, Stadt	980	672 851	663 106	109 667	86 296	23 373
15087386	Seegebiet Mansfelder Land	220	101 821	101 404	15 839	13 046	2 794
15087410	Stolberg (Harz), Stadt	68	29 431	28 792	4 604	2 966	1 638
15087412	Südharz	283	91 816	90 539	14 621	11 443	3 177
15087435	Walbeck	53	54 271	54 129	6 797	4 901	1 896
15087440	Wallhausen	81	67 803	64 135	8 016	8 515	- 426
15087460	Wickerode	6	431	431	57	82	- 25
15087465	Wiederstedt	35	7 254	7 252	928	768	160
15087470	Wimmelburg	31	13 316	13 305	2 391	2 015	377
15087475	Winkel	12	2 425	2 425	321	306	15
15088	Saalekreis	5 606	10 753 117	9 750 114	1 806 534	1 482 227	324 318
15088015	Angersdorf	46	14 356	14 350	2 627	1 780	847
15088020	Bad Dürrenberg, Stadt	302	126 894	125 048	18 951	13 920	5 031
15088025	Bad Lauchstädt, Goethestadt	248	92 941	92 336	15 187	11 197	3 987
15088030	Barnstädt	40	14 835	14 807	1 808	1 679	129
15088055	Brachwitz	31	5 044	5 038	732	377	355
15088065	Braunsbedra, Stadt	266	200 203	198 549	24 718	16 609	8 109
15088075	Döblitz	3	176	176	26	10	16
15088080	Domnitz	17	6 308	6 306	627	737	- 110
15088100	Farnstädt	45	41 644	40 969	6 073	4 422	1 650
15088120	Gimritz	12	3 163	3 158	346	399	- 54
15088135	Hohenthurm	39	36 427	35 846	6 071	4 269	1 804
15088150	Kabelsketal	273	759 544	757 809	140 404	97 363	43 040
15088195	Landsberg, Stadt	450	751 744	698 400	124 278	103 249	21 029
15088205	Leuna, Stadt	499	1 665 056	1 549 867	242 925	237 997	4 927
15088215	Löbejün, Stadt	60	18 475	18 444	2 607	2 075	533
15088220	Merseburg, Stadt	881	622 135	613 095	100 398	64 506	35 890
15088235	Mücheln (Geiseltal), Stadt	223	79 969	79 879	11 368	9 401	1 967
15088240	Nauendorf	38	15 750	15 400	2 382	2 046	336
15088250	Nemsdorf-Göhrendorf	20	22 258	22 236	2 150	2 369	- 220
15088255	Neutz-Lettewitz	16	7 722	7 722	1 113	1 060	61
15088265	Obhausen	41	12 711	12 711	1 627	1 419	207
15088290	Peißen	57	33 840	32 450	5 388	4 333	1 055
15088295	Petersberg	316	149 161	146 374	23 912	19 084	4 828
15088300	Plötz	20	5 199	5 185	1 017	556	461
15088305	Querfurt, Stadt	386	300 872	285 355	47 251	36 078	11 172
15088315	Rothenburg	17	5 144	4 599	797	453	345
15088319	Salzatal	378	126 142	125 349	17 654	15 875	1 784
15088330	Schkopau	340	5 368 756	4 581 205	962 956	797 514	165 442
15088340	Schraplau, Stadt	23	6 873	6 390	1 147	918	228
15088355	Steigra	44	29 108	28 996	4 397	4 175	224

Noch 6. Umsatzsteuerpflichtige, deren steuerbarer Umsatz
und Umsatzsteuer-Vorauszahlung 2009 in regionaler Gliederung

Gemeinde- schlüssel	Kreisfreie Stadt Landkreis Gemeinde (Gebietsstand: 31.07.2010)	Steuer- pflichtige	Steuerbarer Umsatz		Umsatzsteuer vor Abzug der Vorsteuer	Abziehbare Vorsteuer	Umsatzsteuer- Vorauszahlung
			insgesamt	dar.Lieferungen und Leistungen			
			Anzahl	1 000 EUR			
15088365	Teutschenthal	396	210 993	202 491	32 271	24 181	8 093
15088380	Wettin, Stadt	79	19 673	19 575	3 327	2 176	1 151
15089	Salzlandkreis	5 564	4 370 657	4 232 187	675 658	553 987	121 526
15089005	Alsleben (Saale), Stadt	79	134 747	132 947	11 501	11 843	- 342
15089015	Aschersleben, Stadt	831	741 562	700 158	108 455	96 470	11 991
15089026	Barby, Stadt	246	87 404	86 823	11 815	9 781	2 112
15089030	Bernburg (Saale), Stadt	897	588 258	564 600	95 027	73 078	21 867
15089041	Bördeaue	63	66 993	65 138	9 000	8 240	760
15089042	Bördeland	185	64 066	62 584	8 881	9 791	- 910
15089043	Börde-Hakel	84	29 906	29 640	4 677	3 622	1 055
15089045	Borne	32	9 060	9 059	1 078	995	83
15089055	Calbe (Saale), Stadt	249	213 706	211 132	26 866	26 246	620
15089075	Egeln, Stadt	171	144 385	144 185	24 905	16 144	8 761
15089115	Gatersleben	58	40 452	38 280	5 152	4 904	248
15089130	Giersleben	16	3 317	3 280	513	294	219
15089140	Gnadau	10	18 526	15 720	3 011	1 834	1 177
15089165	Güsten, Stadt	88	44 289	42 944	6 828	5 593	1 235
15089175	Hecklingen, Stadt	191	69 783	68 541	10 673	8 601	2 072
15089185	Ilberstedt	30	28 908	28 508	3 530	3 619	- 89
15089195	Könnern, Stadt	245	169 285	149 727	22 803	21 215	1 587
15089235	Nienburg (Saale), Stadt	161	158 304	147 579	19 534	20 308	- 773
15089245	Plötzkau	27	4 187	4 187	421	409	11
15089305	Schönebeck (Elbe), Stadt	918	774 424	761 772	134 572	96 722	37 790
15089307	Seeland, Stadt	156	83 221	79 867	11 598	10 162	1 436
15089310	Staßfurt, Stadt	782	871 026	861 924	150 771	120 367	30 316
15089365	Wolmirsleben	45	24 847	23 590	4 048	3 749	300
15090	Stendal	3 646	2 602 742	2 527 749	358 117	305 047	53 144
15090003	Aland	47	12 146	11 521	1 888	1 217	670
15090007	Altmärkische Höhe	48	14 648	14 589	1 866	1 550	316
15090008	Altmärkische Wische	23	5 347	5 347	580	730	- 151
15090010	Arneburg, Stadt	53	482 891	433 297	61 409	61 328	80
15090070	Bismark (Altmark), Stadt	275	255 503	255 085	24 633	23 043	1 646
15090115	Dahlen	31	14 429	14 366	2 293	1 959	347
15090135	Eichstedt (Altmark)	36	12 946	12 946	1 612	1 718	- 103
15090180	Goldbeck	43	26 801	26 296	3 743	3 027	715
15090220	Hassel	25	4 325	4 323	545	476	70
15090225	Havelberg, Hansestadt	255	90 732	90 331	15 128	11 049	4 069
15090245	Hohenberg-Krusemark	38	7 948	7 945	1 091	793	299
15090270	Iden	29	7 613	7 607	953	865	88
15090275	Insel	27	22 005	20 864	4 023	2 816	1 208
15090285	Kamern	37	16 301	16 300	1 842	1 857	- 15
15090305	Klein Schwechten	12	5 803	5 803	620	617	3
15090310	Klietz	63	13 692	13 662	2 115	1 967	148
15090415	Osterburg (Altmark), Hansestadt	323	218 263	216 197	34 108	26 183	7 925
15090435	Rochau	27	9 561	9 400	1 498	1 250	259
15090445	Sandau (Elbe), Stadt	23	10 575	10 439	1 752	1 222	530
15090480	Schinne	12	4 520	4 519	616	590	26
15090485	Schollene	24	4 203	4 203	601	446	155
15090490	Schönberg	18	7 196	6 969	1 366	877	489
15090500	Schönhausen (Elbe)	106	28 041	27 982	4 435	3 520	914
15090515	Schwarzholz	4	2 184	2 182	198	237	- 39

Noch 6. Umsatzsteuerpflichtige, deren steuerbarer Umsatz
und Umsatzsteuer-Vorauszahlung 2009 in regionaler Gliederung

131

Gemeinde- schlüssel	Kreisfreie Stadt Landkreis Gemeinde (Gebietsstand: 31.07.2010)	Steuer- pflichtige	Steuerbarer Umsatz		Umsatzsteuer vor Abzug der Vorsteuer	Abziehbare Vorsteuer	Umsatzsteuer- Vorauszahlung
			insgesamt	dar.Lieferungen und Leistungen			
			Anzahl	1 000 EUR			
15090520	Seehausen (Altmark), Hansestadt	149	134 285	132 313	20 332	15 931	4 400
15090535	Stendal, Hansestadt	1 086	821 811	808 136	113 188	93 486	19 702
15090546	Tangerhütte, Stadt	375	192 350	191 180	29 339	23 936	5 404
15090550	Tangermünde, Stadt	341	147 625	145 108	22 267	18 815	3 453
15090585	Wahrenberg	7	1 499	1 465	258	212	45
15090610	Werben (Elbe), Hansestadt	32	4 441	4 440	611	505	107
15090631	Wust-Fischbeck	49	15 419	15 295	2 293	1 845	446
15090635	Zehrental	28	7 640	7 637	917	979	- 63
15091	Wittenberg	4 346	3 109 666	3 025 417	462 453	370 631	91 718
15091010	Annaburg, Stadt	95	66 516	65 870	9 114	7 690	1 424
15091015	Axien	11	7 222	7 221	988	889	99
15091020	Bad Schmiedeberg, Stadt	286	99 323	96 353	12 531	8 995	3 536
15091025	Bethau	10	2 866	2 802	473	380	92
15091060	Coswig (Anhalt), Stadt	345	184 489	182 593	28 600	21 764	6 821
15091070	Dietrichsdorf	11	5 900	5 659	977	886	91
15091085	Elster (Elbe)	125	63 173	61 428	11 367	7 334	4 033
15091095	Gadegast	10	2 752	2 752	469	299	170
15091105	Gohrau	13	2 486	2 432	385	229	156
15091110	Gräfenhainichen, Stadt	265	101 981	101 684	14 709	10 863	3 846
15091120	Griesen	8	1 980	1 978	225	198	27
15091125	Groß Naundorf	19	15 484	15 484	2 423	1 577	846
15091130	Horstdorf	11	1 745	1 745	198	163	35
15091145	Jessen (Elster), Stadt	532	402 307	386 937	54 004	43 815	10 106
15091155	Kakau	18	2 221	2 215	343	247	95
15091160	Kemberg, Stadt	348	125 076	123 666	19 040	14 707	4 328
15091170	Klößen	18	2 756	2 723	357	293	65
15091190	Labrun	7	1 234	1 234	234	110	125
15091195	Lebien	9	7 027	6 799	1 298	969	329
15091200	Leetza
15091205	Listerfehrda	7	3 120	3 120	507	197	310
15091220	Möhlau	33	3 774	3 631	601	504	97
15091230	Mühlanger	46	10 762	10 746	1 515	1 176	339
15091240	Oranienbaum, Stadt	139	67 019	65 480	10 892	8 097	2 796
15091245	Plossig	11	4 818	4 818	549	587	- 37
15091250	Prettin, Stadt	62	14 227	13 721	2 018	1 827	192
15091280	Rehsen	11	731	731	107	74	33
15091285	Riesigk	4	364	364	69	45	25
15091295	Schköna	19	6 896	6 895	1 007	777	230
15091310	Schützberg	6	1 251	1 251	117	156	- 39
15091345	Thießen	20	4 175	4 164	437	323	114
15091350	Tornau	13	3 258	3 258	610	342	268
15091365	Vockerode	43	26 575	26 032	4 249	4 154	94
15091375	Wittenberg, Lutherstadt	1 508	1 560 715	1 529 105	232 029	200 178	31 851
15091380	Wörlitz, Stadt	65	18 966	18 495	3 240	1 807	1 433
15091390	Zahna, Stadt	128	150 343	145 339	24 985	12 486	12 498
15091395	Zemnick
15091400	Zörnigall	24	4 903	4 903	707	486	221
15091405	Zschornowitz	62	129 408	109 963	20 897	15 737	5 161
	Insgesamt	66 702	59 208 527	56 249 238	9 053 942	7 337 117	1 721 956

Anhang

Zeile
1
2
3
4
5
6
7
8
9
10
11
12
13
14
15
16
17
18

Fallart	Steuernummer	Unterfallart
11		56

30 Eingangsstempel oder -datum

Umsatzsteuer-Voranmeldung 2009

Finanzamt

Voranmeldungszeitraum

bei monatlicher Abgabe bitte ankreuzen			bei vierteljährlicher Abgabe bitte ankreuzen					
09 01	Jan.	<input type="checkbox"/>	09 07	Juli	<input type="checkbox"/>	09 41	I. Kalender- vierteljahr	<input type="checkbox"/>
09 02	Feb.	<input type="checkbox"/>	09 08	Aug.	<input type="checkbox"/>	09 42	II. Kalender- vierteljahr	<input type="checkbox"/>
09 03	März	<input type="checkbox"/>	09 09	Sept.	<input type="checkbox"/>	09 43	III. Kalender- vierteljahr	<input type="checkbox"/>
09 04	April	<input type="checkbox"/>	09 10	Okt.	<input type="checkbox"/>	09 44	IV. Kalender- vierteljahr	<input type="checkbox"/>
09 05	Mai	<input type="checkbox"/>	09 11	Nov.	<input type="checkbox"/>			
09 06	Juni	<input type="checkbox"/>	09 12	Dez.	<input type="checkbox"/>			

Unternehmer – ggf. abweichende Firmenbezeichnung –
Anschrift – Telefon – E-Mail-Adresse

Berichtigte Anmeldung
(falls ja, bitte eine „1“ eintragen) **10**

Belege (Verträge, Rechnungen, Erläuterungen usw.) sind beigefügt bzw. werden gesondert eingereicht (falls ja, bitte eine „1“ eintragen) **22**

I. Anmeldung der Umsatzsteuer-Vorauszahlung

	Bemessungsgrundlage ohne Umsatzsteuer		Steuer	
	volle EUR	Ct	EUR	Ct
Lieferungen und sonstige Leistungen (einschließlich unentgeltlicher Wertabgaben)				
Steuerfreie Umsätze mit Vorsteuerabzug				
Inneregemeinschaftliche Lieferungen (§ 4 Nr. 1 Buchst. b UStG) an Abnehmer mit USt-IdNr.	41	<input checked="" type="checkbox"/>		
neuer Fahrzeuge an Abnehmer ohne USt-IdNr.	44	<input checked="" type="checkbox"/>		
neuer Fahrzeuge außerhalb eines Unternehmens (§ 2a UStG)	49	<input checked="" type="checkbox"/>		
Weitere steuerfreie Umsätze mit Vorsteuerabzug (z.B. Ausfuhrlieferungen, Umsätze nach § 4 Nr. 2 bis 7 UStG) ...	43	<input checked="" type="checkbox"/>		
Steuerfreie Umsätze ohne Vorsteuerabzug Umsätze nach § 4 Nr. 8 bis 28 UStG	48	<input checked="" type="checkbox"/>		
Steuerpflichtige Umsätze (Lieferungen und sonstige Leistungen einschl. unentgeltlicher Wertabgaben)				
zum Steuersatz von 19 %	81	<input checked="" type="checkbox"/>		
zum Steuersatz von 7 %	86	<input checked="" type="checkbox"/>		
zu anderen Steuersätzen	35	<input checked="" type="checkbox"/>	36	
Umsätze land- und forstwirtschaftlicher Betriebe nach § 24 UStG				
Lieferungen in das übrige Gemeinschaftsgebiet an Abnehmer mit USt-IdNr.	77	<input checked="" type="checkbox"/>		
Umsätze, für die eine Steuer nach § 24 UStG zu entrichten ist (Sägewerkserzeugnisse, Getränke und alkohol. Flüssigkeiten, z.B. Wein) .	76	<input checked="" type="checkbox"/>	80	
Inneregemeinschaftliche Erwerbe				
Steuerfreie inneregemeinschaftliche Erwerbe Erwerbe nach § 4b UStG	91	<input checked="" type="checkbox"/>		
Steuerpflichtige inneregemeinschaftliche Erwerbe zum Steuersatz von 19 %	89	<input checked="" type="checkbox"/>		
zum Steuersatz von 7 %	93	<input checked="" type="checkbox"/>		
zu anderen Steuersätzen	95	<input checked="" type="checkbox"/>	98	
neuer Fahrzeuge von Lieferanten ohne USt-IdNr. zum allgemeinen Steuersatz	94	<input checked="" type="checkbox"/>	96	
Ergänzende Angaben zu Umsätzen				
Lieferungen des ersten Abnehmers bei inneregemeinschaftlichen Dreiecksgeschäften (§ 25b Abs. 2 UStG)	42	<input checked="" type="checkbox"/>		
Steuerpflichtige Umsätze im Sinne des § 13b Abs. 1 Satz 1 Nr. 1 bis 5 UStG, für die der Leistungsempfänger die Steuer schuldet	60	<input checked="" type="checkbox"/>		
Nicht steuerbare Umsätze (Leistungsort nicht im Inland)	45	<input checked="" type="checkbox"/>		
Übertrag	zu übertragen in Zeile 45			

		Steuer EUR		Ct
44	Steuernummer:			
45	Übertrag			
46	Umsätze, für die als Leistungsempfänger die Steuer nach § 13b Abs. 2 UStG geschuldet wird	Bemessungsgrundlage ohne Umsatzsteuer volle EUR	Gt	
47	Leistungen eines im Ausland ansässigen Unternehmers (§ 13b Abs. 1 Satz 1 Nr. 1 und 5 UStG)	52	■	53
48	Lieferungen sicherungsübereigneter Gegenstände und Umsätze, die unter das GrESTG fallen (§ 13b Abs. 1 Satz 1 Nr. 2 und 3 UStG)	73	■	74
49	Bauleistungen eines im Inland ansässigen Unternehmers (§ 13b Abs. 1 Satz 1 Nr. 4 UStG)	84	■	85
50				
51				
52	Steuer infolge Wechsels der Besteuerungsform sowie Nachsteuer auf versteuerte Anzahlungen u. ä. wegen Steuersatzänderung			65
53	Umsatzsteuer			
54	Abziehbare Vorsteuerbeträge			
55	Vorsteuerbeträge aus Rechnungen von anderen Unternehmern (§ 15 Abs. 1 Satz 1 Nr. 1 UStG), aus Leistungen im Sinne des § 13a Abs. 1 Nr. 6 UStG (§ 15 Abs. 1 Satz 1 Nr. 5 UStG) und aus innergemeinschaftlichen Dreiecksgeschäften (§ 25b Abs. 5 UStG)			66
56	Vorsteuerbeträge aus dem innergemeinschaftlichen Erwerb von Gegenständen (§ 15 Abs. 1 Satz 1 Nr. 3 UStG)			61
57	Entrichtete Einfuhrumsatzsteuer (§ 15 Abs. 1 Satz 1 Nr. 2 UStG)			62
58	Vorsteuerbeträge aus Leistungen im Sinne des § 13b Abs. 1 UStG (§ 15 Abs. 1 Satz 1 Nr. 4 UStG)			67
59	Vorsteuerbeträge, die nach allgemeinen Durchschnittssätzen berechnet sind (§§ 23 und 23a UStG)			63
60	Berichtigung des Vorsteuerabzugs (§ 15a UStG)			64
61	Vorsteuerabzug für innergemeinschaftliche Lieferungen neuer Fahrzeuge außerhalb eines Unternehmens (§ 2a UStG) sowie von Kleinunternehmern im Sinne des § 19 Abs. 1 UStG (§ 15 Abs. 4a UStG)			59
62	Verbleibender Betrag			
63	Andere Steuerbeträge			
64	In Rechnungen unrichtig oder unberechtigt ausgewiesene Steuerbeträge (§ 14c UStG) sowie Steuerbeträge, die nach § 4 Nr. 4a Satz 1 Buchst. a Satz 2, § 6a Abs. 4 Satz 2, § 17 Abs. 1 Satz 6 oder § 25b Abs. 2 UStG geschuldet werden			69
65	Umsatzsteuer-Vorauszahlung/Überschuss			
66	Anrechnung (Abzug) der festgesetzten Sondervorauszahlung für Dauerfristverlängerung (nur auszufüllen in der letzten Voranmeldung des Besteuerungszeitraums, in der Regel Dezember)			39
67	Verbleibende Umsatzsteuer-Vorauszahlung (bitte in jedem Fall ausfüllen)			83
68	Verbleibender Überschuss - bitte dem Betrag ein Minuszeichen voranstellen -			

II. Sonstige Angaben und Unterschrift

Ein Erstattungsbetrag wird auf das dem Finanzamt benannte Konto überwiesen, soweit der Betrag nicht mit Steuerschulden verrechnet wird.

Verrechnung des Erstattungsbetrags erwünscht / Erstattungsbetrag ist abgetreten

(falls ja, bitte eine „1“ eintragen)

29

Geben Sie bitte die Verrechnungswünsche auf einem besonderen Blatt an oder auf dem beim Finanzamt erhältlichen Vordruck „Verrechnungsantrag“.

Die **Einzugsermächtigung** wird ausnahmsweise (z.B. wegen Verrechnungswünschen) für diesen

Voranmeldungszeitraum **widerrufen** (falls ja, bitte eine „1“ eintragen)

26

Ein ggf. verbleibender Restbetrag ist gesondert zu entrichten.

Hinweis nach den Vorschriften der Datenschutzgesetze:

Die mit der Steueranmeldung angeforderten Daten werden auf Grund der §§ 149 ff. der Abgabenordnung und der §§ 18, 18b des Umsatzsteuergesetzes erhoben.

Die Angabe der Telefonnummern und der E-Mail-Adressen ist freiwillig.

Bei der Anfertigung dieser Steueranmeldung hat mitgewirkt:

(Name, Anschrift, Telefon, E-Mail-Adresse)

11

19

12

- nur vom Finanzamt auszufüllen -

Bearbeitungshinweis

- Die aufgeführten Daten sind mit Hilfe des geprüften und genehmigten Programms sowie ggf. unter Berücksichtigung der gespeicherten Daten maschinell zu verarbeiten.
- Die weitere Bearbeitung richtet sich nach den Ergebnissen der maschinellen Verarbeitung.

Datum, Namenszeichen

Kontrollzahl und/oder Datenerfassungsvermerk

Datum, Unterschrift

Anleitung zur Umsatzsteuer-Voranmeldung 2009

Abkürzungen:	AO	=	Abgabenordnung	UStDV	=	Umsatzsteuer-Durchführungsverordnung
	GrESTG	=	Grunderwerbsteuergesetz	UStG	=	Umsatzsteuergesetz
	Kj.	=	Kalenderjahr	USt-IdNr.	=	Umsatzsteuer-Identifikationsnummer

Diese Anleitung soll Sie informieren, wie Sie die Vordrucke richtig ausfüllen.

Die Anleitung kann allerdings nicht auf alle Fragen eingehen.

Wesentliche Änderungen gegenüber der Anleitung zur Umsatzsteuer-Voranmeldung des Vorjahres sind durch Randstriche gekennzeichnet.

Übermittlung der Umsatzsteuer-Voranmeldung auf elektronischem Weg

Die Umsatzsteuer-Voranmeldung ist nach amtlich vorgeschriebenem Vordruck auf elektronischem Weg nach Maßgabe der Steuerdaten-Übermittlungsverordnung zu übermitteln (§ 18 Abs. 1 Satz 1 UStG). Informationen hierzu erhalten Sie unter den Internet-Adressen www.elster.de bzw. www.finanzamt.de. Auf Antrag kann das Finanzamt zur Vermeidung von unbilligen Härten auf eine elektronische Übermittlung verzichten.

So werden die Vordrucke ausgefüllt:

Bitte tragen Sie aus erfassungstechnischen Gründen die Steuernummer auf jeder Vordruckseite (oben) ein.

Füllen Sie bitte nur die weißen Felder der Vordrucke deutlich und vollständig aus, bei denen Sie Angaben zu erklären haben; nicht benötigte Felder lassen Sie bitte frei und sehen von Streichungen ab. Bitte berücksichtigen Sie Entgeltserhöhungen und Entgeltsminderungen bei den Bemessungsgrundlagen. Negative Beträge sollten Sie durch ein Minuszeichen kennzeichnen.

Werden Belege (Verträge, Rechnungen, Erläuterungen auf gesonderten Anlagen usw.) eingereicht, tragen Sie bitte in Zeile 16 eine „1“ ein.

Tragen Sie bei den Bemessungsgrundlagen bitte nur Beträge in vollen Euro ein; bei den Umsatzsteuer- und Vorsteuerbeträgen ist dagegen stets auch die Eintragung von Centbeträgen erforderlich. Rechnen Sie Werte in fremder Währung in Euro um.

Die Umsatzsteuer-Voranmeldung ist vom Unternehmer oder dessen Bevollmächtigten zu unterschreiben, sofern sie nicht elektronisch übermittelt wird.

Umsatzsteuer-Voranmeldung

Steuerfreie Lieferungen und sonstige Leistungen

Zeilen 21 bis 23

Inneregemeinschaftliche Lieferungen (§ 4 Nr. 1 Buchst. b, § 6a Abs. 1 UStG) sind in dem Voranmeldungszeitraum zu erklären, in dem die Rechnung ausgestellt wird, spätestens jedoch in dem Voranmeldungszeitraum, in dem der Monat endet, der auf die Lieferung folgt.

Über die in Zeile 21 einzutragenden Umsätze sind vierteljährlich **Zusammenfassende Meldungen** an das Bundeszentralamt für Steuern auf elektronischem Weg zu übermitteln. Nähere Informationen zu diesem Verfahren erhalten Sie beim Bundeszentralamt für Steuern, Dienstsitz Saarlouis, Ahornweg 1 - 3, 66740 Saarlouis, Telefon (0228) 406-0, Telefax (0228) 406-3801 oder -3753 sowie unter der Internet-Adresse www.bzst.de. Außerdem sind diese Umsätze grundsätzlich dem Statistischen Bundesamt monatlich für die **Intrahandelsstatistik** zu melden. Nähere Informationen zur Intrahandelsstatistik erhalten Sie beim Statistischen Bundesamt, 65180 Wiesbaden, Telefon (0611) 75-1, Telefax (0611) 75-724000 sowie unter der Internet-Adresse www.destatis.de.

Zeile 24

In Zeile 24 sind neben steuerfreien **Ausfuhrlieferungen** (§ 4 Nr. 1 Buchst. a, § 6 UStG) weitere steuerfreie Umsätze mit Vorsteuerabzug einzutragen, z.B.:

- Lohnveredelungen an Gegenständen der Ausfuhr (§ 4 Nr. 1 Buchst. a, § 7 UStG);
- Umsätze für die Seeschifffahrt und für die Luftfahrt (§ 4 Nr. 2, § 8 UStG);
- grenzüberschreitende **Güterbeförderungen** und andere sonstige Leistungen nach § 4 Nr. 3 UStG;

- Vermittlungsleistungen nach § 4 Nr. 5 UStG (z.B. Provisionen im Zusammenhang mit Ausfuhrlieferungen);
- Umsätze im Sinne des Offshore-Steuerabkommens, des Zusatzabkommens zum NATO-Truppenstatut, des Ergänzungsabkommens zum Protokoll über die NATO-Hauptquartiere;
- Reiseleistungen, soweit die Reisevorleistungen im Drittlandsgebiet bewirkt werden (§ 25 Abs. 2 UStG).

Zeile 25

Steuerfreie Umsätze ohne Vorsteuerabzug sind z.B. Grundstücksvermietungen (§ 4 Nr. 12 UStG), Umsätze aus der Tätigkeit als Arzt oder aus ähnlicher heilberuflicher Tätigkeit (§ 4 Nr. 14 UStG).

Steuerpflichtige Lieferungen und sonstige Leistungen

Zeilen 27 bis 29

Als Bemessungsgrundlagen sind die Umsätze und Anzahlungen einzutragen, für die die Umsatzsteuer entstanden ist. Bemessungsgrundlagen sind stets Nettobeträge (ohne Umsatzsteuer), die in vollen Euro (ohne Centbeträge) anzugeben sind. Es sind auch Umsätze einzutragen, bei denen die sog. Mindestbemessungsgrundlage (§ 10 Abs. 5 UStG) anzuwenden ist. Dagegen sind Umsätze, für die der Leistungsempfänger die Umsatzsteuer nach § 13b Abs. 2 UStG schuldet, nicht hier einzutragen, sondern in Zeile 41 (vgl. Erläuterungen zu den Zeilen 41 und 46 bis 50).

Unentgeltliche Wertabgaben aus dem Unternehmen sind, soweit sie in der Abgabe von Gegenständen bestehen, regelmäßig den entgeltlichen Lieferungen und, soweit sie in der Abgabe oder Ausfuhr von sonstigen Leistungen bestehen, regelmäßig den entgeltlichen sonstigen Leistungen gleichgestellt. Sie umfassen auch unentgeltliche Sachzuwendungen und sonstige Leistungen an Arbeitnehmer.

Es sind auch die Umsätze bei der Lieferung von Gegenständen aus einem Umsatzsteuerlager einzutragen, wenn dem liefernden Unternehmer die Auslagerung zuzurechnen ist. In allen anderen Fällen der Auslagerung - insbesondere wenn dem Abnehmer die Auslagerung zuzurechnen ist - sind die Umsätze in Zeile 64 einzutragen (vgl. Erläuterungen zu Zeile 64).

Änderungen von Bemessungsgrundlagen (§ 17 UStG) für Umsätze, die dem bis zum 31.12.2006 gültigen allgemeinen Steuersatz von 16 % unterliegen haben, sind in Zeile 29 zu den Umsätzen einzutragen, die anderen Steuersätzen unterliegen.

Zeilen 30 bis 32

Land- und forstwirtschaftliche Betriebe, die ihre Umsätze nach den Durchschnittssätzen des § 24 Abs. 1 UStG versteuern, müssen Lieferungen in das übrige Gemeinschaftsgebiet an Abnehmer mit USt-IdNr. in Zeile 31 eintragen. Diese Lieferungen sind vierteljährlich im Rahmen Zusammenfassender Meldungen anzugeben sowie zur Intrahandelsstatistik zu melden (vgl. Erläuterungen zu den Zeilen 21 bis 23).

Bei den in Zeile 32 bezeichneten Umsätzen, für die eine Steuer zu entrichten ist, sind die anzuwendenden Durchschnittssätze um die Sätze für pauschalierte Vorsteuerbeträge zu vermindern.

Land- und Forstwirte, die ihre Umsätze nach den allgemeinen Vorschriften des UStG versteuern, tragen ihre Umsätze in den Zeilen 20 bis 29 ein.

Innergemeinschaftliche Erwerbe

Zeilen 33 bis 38

Innergemeinschaftliche Erwerbe sind in dem Voranmeldungszeitraum zu erklären, in dem die Rechnung ausgestellt wird, spätestens jedoch in dem Voranmeldungszeitraum, in dem der Monat endet, der auf den Erwerb folgt.

Bei **neuen Fahrzeugen** liegt ein innergemeinschaftlicher Erwerb selbst dann vor, wenn das Fahrzeug nicht von einem Unternehmer geliefert wurde. Werden neue Fahrzeuge von Lieferanten ohne USt-IdNr. erworben - insbesondere von „Privatpersonen“ -, sind die Erwerbe in der Zeile 38 zu erklären. Wird das neue Fahrzeug von einer „Privatperson“ oder von einem Unternehmer für seinen privaten Bereich erworben, ist der innergemeinschaftliche Erwerb nur mit Vordruck USt 1 B anzumelden (Fahrzeugeinzelbesteuerung).

Die in den Zeilen 35 bis 37 einzutragenden innergemeinschaftlichen Erwerbe sind grundsätzlich im Rahmen der Intrahandelsstatistik zu melden (vgl. Erläuterungen zu den Zeilen 21 bis 23).

Ergänzende Angaben zu Umsätzen

Zeile 40

Bei **innergemeinschaftlichen Dreiecksgeschäften** (§ 25b UStG) hat der erste Abnehmer Zeile 40 auszufüllen, wenn für diese Lieferungen der letzte Abnehmer die Steuer schuldet. Einzutragen ist die Bemessungsgrundlage (§ 25b Abs. 4 UStG) seiner Lieferungen an den letzten Abnehmer.

Die Steuer, die der letzte Abnehmer nach § 25b Abs. 2 UStG für die Lieferung des ersten Abnehmers schuldet, ist in Zeile 64 einzutragen (vgl. Erläuterungen zu Zeile 64). Zum Vorsteuerabzug für diese Lieferung vgl. Erläuterungen zu den Zeilen 55 bis 59.

Zeile 41

Einzutragen sind die **Umsätze des leistenden Unternehmers, für die der Leistungsempfänger die Umsatzsteuer nach § 13b Abs. 2 UStG schuldet**.

Zeile 42

Einzutragen sind **nicht steuerbare** Lieferungen und sonstige Leistungen, deren Leistungsort nicht im Inland liegt und die der Umsatzsteuer unterliegen, wenn sie im Inland ausgeführt worden wären. Hierzu gehören auch Beförderungs- und Versendungslieferungen in das übrige Gemeinschaftsgebiet nach § 3c UStG, die in anderen EU-Mitgliedstaaten versteuert werden, sowie inner-

gemeinschaftliche Güterbeförderungsleistungen und damit zusammenhängende sonstige Leistungen, die im übrigen Gemeinschaftsgebiet steuerbar sind (§ 3b Abs. 3 bis 6 UStG). Im Inland ausgeführte nicht steuerbare Umsätze (z. B. Geschäftsveräußerungen im Ganzen, Innenumsätze zwischen Unternehmensteilen) sind nicht anzugeben. Dies gilt auch für die Umsätze, die in Zeile 40 einzutragen sind.

Leistungsempfänger als Steuerschuldner (§ 13b UStG)

Zeilen 46 bis 50

Einzutragen sind die Umsätze, für die Unternehmer oder juristische Personen des öffentlichen Rechts die Steuer als Leistungsempfänger schulden. Die Steuer für diese Umsätze entsteht mit Ausstellung der Rechnung, spätestens jedoch mit Ablauf des Kalendermonats, der auf die Ausführung der Leistung folgt (§ 13b Abs. 1 UStG). Wird das Entgelt oder ein Teil des Entgelts vereinbart, bevor die Leistung oder die Teilleistung ausgeführt worden ist, entsteht insoweit die Steuer mit Ablauf des Voranmeldungszeitraums, in dem das Entgelt oder Teilentgelt vereinbart worden ist.

Es sind grundsätzlich folgende Eintragungen vorgesehen:

- Werklieferungen und sonstige Leistungen eines im Ausland ansässigen Unternehmers (Zeile 48);
- Lieferungen von Gas und Elektrizität eines im Ausland ansässigen Unternehmers unter den Bedingungen des § 3g UStG (Zeile 48);
- Lieferungen sicherungsübereigneter Gegenstände durch den Sicherungsgeber an den Sicherungsnehmer außerhalb des Insolvenzverfahrens (Zeile 49);
- unter das GrEStG fallende Umsätze, insbesondere Lieferungen von Grundstücken, für die der leistende Unternehmer nach § 9 Abs. 3 UStG zur Steuerpflicht optiert hat (Zeile 49);
- Werklieferungen und sonstige Leistungen, die der Herstellung, Instandsetzung, Instandhaltung, Änderung oder Beseitigung von Bauwerken dienen (ohne Planungs- und Überwachungsleistungen), wenn der Leistungsempfänger ein Unternehmer ist, der selbst solche Bauleistungen erbringt (Zeile 50).

Zum Vorsteuerabzug für die vom Leistungsempfänger geschuldete Steuer vgl. Erläuterungen zu den Zeilen 55 bis 59.

Abziehbare Vorsteuerbeträge

Zeilen 55 bis 59

Abziehbar sind nur die nach dem deutschen Umsatzsteuergesetz geschuldeten Steuerbeträge. Unternehmer, die mit ausländischen Vorsteuerbeträgen belastet wurden, haben sich wegen eines eventuellen Abzugs an den Staat zu wenden, der die Steuer erhoben hat. Informationen hierzu finden Sie auf den Internet-Seiten des Bundeszentralamtes für Steuern (www.bzst.de).

Es können insbesondere folgende Vorsteuerbeträge berücksichtigt werden:

- die gesetzlich geschuldete Steuer für Lieferungen und sonstige Leistungen, die von einem anderen Unternehmer für sein Unternehmen ausgeführt worden sind, sofern eine Rechnung nach den §§ 14, 14a UStG vorliegt (Zeile 55);
- die in einer Kleinbetragsrechnung (Rechnung, deren Gesamtbetrag 150 € nicht übersteigt) enthaltene Umsatzsteuer, sofern eine Rechnung nach § 33 UStDV vorliegt (Zeile 55);
- bei innergemeinschaftlichen Dreiecksgeschäften (vgl. Erläuterungen zu Zeile 40) die vom letzten Abnehmer nach § 25b Abs. 2 UStG geschuldete Umsatzsteuer (Zeile 55);
- die Umsatzsteuer, die der Unternehmer schuldet, dem die Auslagerung aus einem Umsatzsteuerlager zuzurechnen ist; vgl. Erläuterungen zu Zeile 64 (Zeile 55);
- die Umsatzsteuer für innergemeinschaftliche Erwerbe (Zeile 56);

- die entrichtete Einfuhrumsatzsteuer für Gegenstände, die für das Unternehmen nach § 1 Abs. 1 Nr. 4 UStG eingeführt worden sind (Zeile 57);
- die Umsatzsteuer aus Leistungen im Sinne des § 13b Abs. 1 UStG, die der Leistungsempfänger nach § 13b Abs. 2 UStG schuldet (vgl. Erläuterungen zu den Zeilen 46 bis 50), wenn die Leistungen für sein Unternehmen ausgeführt worden sind (Zeile 58);
- nach Durchschnittssätzen (§ 23 UStG) ermittelte Beträge bei Unternehmern, deren **Umsatz** i.S. des § 69 Abs. 2 UStDV in den einzelnen in der Anlage der UStDV bezeichneten Berufs- und Gewerbebezügen im vorangegangenen Kj. 61 356 € nicht überstiegen hat, und die nicht verpflichtet sind, Bücher zu führen und auf Grund jährlicher Bestandsaufnahmen regelmäßig Abschlüsse zu machen (Zeile 59);
- nach einem Durchschnittssatz (§ 23a UStG) ermittelte Beträge bei Körperschaften, Personenvereinigungen und Vermögensmassen im Sinne des § 5 Abs. 1 Nr. 9 Körperschaftsteuergesetz, deren **steuerpflichtiger Umsatz**, mit Ausnahme der Einfuhr und des innergemeinschaftlichen Erwerbs, im vorangegangenen Kj. 35 000 € nicht überstiegen hat und die nicht verpflichtet sind, Bücher zu führen und auf Grund jährlicher Bestandsaufnahmen regelmäßig Abschlüsse zu machen (Zeile 59).

Ein Vorsteuerabzug für Wirtschaftsgüter, die der Unternehmer zu weniger als 10 % für sein Unternehmen nutzt, ist generell nicht möglich (§ 15 Abs. 1 Satz 2 UStG).

Vorsteuerbeträge, die auf Entgeltserhöhungen und Entgeltsminderungen entfallen, sowie herabgesetzte, erlassene oder erstattete Einfuhrumsatzsteuer sind zu berücksichtigen.

Zeile 60

Der Vorsteuerabzug ist nach Maßgabe des § 15a UStG i.V.m. § 44 UStDV zu berichtigen.

Handelt es sich bei den Berichtigungsbeträgen um zurückzuzahlende Vorsteuerbeträge, ist dem Betrag ein Minuszeichen voranzustellen.

Beispiel

Der Unternehmer hat im Kj. 2006 ein Bürogebäude errichtet, das er ab 1.12.2006 zur Hälfte steuerpflichtig und zur Hälfte steuerfrei vermietet. Die auf die Herstellungskosten entfallende Vorsteuer von 60 000 € hat er in Höhe von 30 000 € abgezogen.

Am 2.7.2009 wird das gesamte Gebäude steuerfrei veräußert. Die steuerfreie Veräußerung führt zu einer Berichtigung des Vorsteuerabzugs in Höhe von 22 250 €. Dieser Betrag ist mit einem Minuszeichen versehen in Zeile 60 einzutragen.

Berechnung: 30 000 € Vorsteuer : 120 Monate Berichtigungszeitraum = 250 € monatliche Berichtigung x 89 Monate restlicher Berichtigungszeitraum (Juli 2009 bis November 2016) = 22 250 €.

Zeile 64

Einzutragen sind

- in Rechnungen unrichtig ausgewiesene Steuerbeträge, die der Unternehmer schuldet (§ 14c Abs. 1 UStG);
- in Rechnungen unberechtigt ausgewiesene Steuerbeträge, die der Rechnungsaussteller schuldet (§ 14c Abs. 2 UStG);
- Steuerbeträge für Umsätze, die Auslagerungen von Gegenständen aus einem Umsatzsteuerlager vorangegangen sind (§ 4 Nr. 4a Satz 1 Buchst. a Satz 2 UStG) und die der Unternehmer schuldet, dem die Auslagerung zuzurechnen ist (Auslagerer). Nicht einzutragen sind hier Lieferungen, die dem liefernden Unternehmer zuzurechnen sind, wenn die Auslagerung im Zusammenhang mit diesen Lieferungen steht. Diese Umsätze sind in den Zeilen 27 bis 29 einzutragen (vgl. Erläuterungen zu den Zeilen 27 bis 29);
- Steuerbeträge, die der Lagerhalter eines Umsatzsteuerlagers als Gesamtschuldner schuldet (§ 4 Nr. 4a Satz 1 Buchst. a Satz 2 i.V.m. § 13a Abs. 1 Nr. 6 UStG);
- Steuerbeträge, die der Abnehmer bei einer als steuerfrei behandelten innergemeinschaftlichen Lieferung in den Fällen des § 6a Abs. 4 UStG schuldet;
- Steuerbeträge, die ein dritter Unternehmer (insbesondere Zentralregulierer) schuldet (§ 17 Abs. 1 Satz 6 UStG);
- Steuerbeträge, die der letzte Abnehmer im Rahmen eines innergemeinschaftlichen Dreiecksgeschäfts für die Lieferung des ersten Abnehmers schuldet (§ 25b Abs. 2 UStG).

Sonstiges

Zeile 66

Wird die gewerbliche oder berufliche Tätigkeit im Laufe eines Kj. eingestellt oder wird im Laufe des Kj. auf die Dauerfristverlängerung verzichtet, ist die Sondervorauszahlung im letzten Voranmeldungszeitraum des Besteuerungszeitraums anzurechnen.

Zeilen 67, 70 bis 74

Die Vorauszahlung ist am 10. Tag nach Ablauf des Voranmeldungszeitraums fällig und an das Finanzamt zu entrichten. Wird eine **Einzugsermächtigung** wegen Verrechnungswünschen ausnahmsweise widerrufen, ist ein durch die Verrechnung nicht gedeckter Restbetrag zu entrichten.

Ein Überschuss wird nach Zustimmung (§ 168 AO) ohne besonderen Antrag ausgezahlt, soweit der Betrag nicht mit Steuerschulden verrechnet wird. Wünscht der Unternehmer eine **Verrechnung** oder liegt eine **Abtretung** vor, ist in Zeile 72 eine „1“ einzutragen. Liegt dem Finanzamt bei Abtretungen die Abtretungsanzeige nach amtlichem Muster noch nicht vor, ist sie beizufügen oder nachzureichen.

Zeile
1
2
3
4
5
6
7
8
9
10
11
12
13
14
15
16
17
18
19
20
21
22
23
24
25
26
27
28
29
30
31
32
33
34
35
36
37
38
39
40
41
42
43

Fallart	Steuernummer
11	

Unterfallart	Zeitraum
56	0900

30	Eingangsstempel oder -datum
-----------	-----------------------------

Finanzamt

Unternehmer – ggf. abweichende Firmenbezeichnung –
Anschrift – Telefon – E-Mail-Adresse

Antrag auf Dauerfristverlängerung Anmeldung der Sondervorauszahlung (§§ 46 bis 48 UStDV)

Zur Beachtung
für Unternehmer, die ihre Voranmeldungen **vierteljährlich** abzugeben haben:
Der Antrag auf Dauerfristverlängerung ist nicht zu stellen, wenn Dauerfristverlängerung bereits gewährt worden ist. Er ist nicht jährlich zu wiederholen. Eine Sondervorauszahlung ist nicht zu berechnen und anzumelden.

I. Antrag auf Dauerfristverlängerung

(Dieser Abschnitt ist gegenstandslos, wenn Dauerfristverlängerung bereits gewährt worden ist.)

Ich beantrage, die Fristen für die Abgabe der Umsatzsteuer-Voranmeldungen und für die Entrichtung der Umsatzsteuer-Vorauszahlungen um einen Monat zu verlängern.

II. Berechnung und Anmeldung der Sondervorauszahlung auf die Steuer für das Kalenderjahr 2009 von Unternehmern, die ihre Voranmeldungen monatlich abzugeben haben

Berichtigte Anmeldung (falls ja, bitte eine „1“ eintragen) **10**

	volle EUR	ct
1. Summe der verbleibenden Umsatzsteuer-Vorauszahlungen zuzüglich der angerechneten Sondervorauszahlung für das Kalenderjahr 2008		<input type="checkbox"/>
2. Davon ¹ / ₁₁ = Sondervorauszahlung 2009	38	<input type="checkbox"/>

Verrechnung des Erstattungsbetrags erwünscht / Erstattungsbetrag ist abgetreten (falls ja, bitte eine „1“ eintragen) **29**

Geben Sie bitte die Verrechnungswünsche auf einem besonderen Blatt an oder auf dem beim Finanzamt erhältlichen Vordruck „Verrechnungsantrag“.

Die **Einzugsermächtigung** wird ausnahmsweise (z.B. wegen Verrechnungswünschen) für die Sondervorauszahlung dieses Jahres **widerrufen** (falls ja, bitte eine „1“ eintragen) **26**
Ein ggf. verbleibender Restbetrag ist gesondert zu entrichten.

Hinweis nach den Vorschriften der Datenschutzgesetze:
Die mit der Steueranmeldung angeforderten Daten werden auf Grund der §§ 149 ff. der Abgabenordnung und des § 18 des Umsatzsteuergesetzes erhoben.
Die Angabe der Telefonnummern und der E-Mail-Adressen ist freiwillig.

Bei der Anfertigung dieser Steueranmeldung hat mitgewirkt:
(Name, Anschrift, Telefon, E-Mail-Adresse)

- nur vom Finanzamt auszufüllen -

11 <input type="checkbox"/>	19 <input type="checkbox"/>
<input type="checkbox"/>	<input type="checkbox"/>

Bearbeitungshinweis

- Die aufgeführten Daten sind mit Hilfe des geprüften und genehmigten Programms sowie ggf. unter Berücksichtigung der gespeicherten Daten maschinell zu verarbeiten.
- Die weitere Bearbeitung richtet sich nach den Ergebnissen der maschinellen Verarbeitung.

Datum, Namenszeichen

Datum, Unterschrift

Kontrollzahl und/oder Datenerfassungsvermerk

Anleitung

zum Antrag auf Dauerfristverlängerung/ zur Anmeldung der Sondervorauszahlung

2009

Abgabe des Antrags auf Dauerfristverlängerung/der Anmeldung der Sondervorauszahlung

Sie können die Daten des Antrags auf Dauerfristverlängerung/der Anmeldung der Sondervorauszahlung auch elektronisch übermitteln. Informationen hierzu erhalten Sie unter der Internet-Adresse www.elster.de.

Antrag auf Dauerfristverlängerung

Zeilen 17 bis 19

Die Fristverlängerung kann in Anspruch genommen werden, wenn das Finanzamt den Antrag nicht ablehnt; ein Bewilligungsbescheid wird nicht erteilt. Die Fristverlängerung gilt solange, bis der Unternehmer gegenüber dem Finanzamt erklärt, dass er die Fristverlängerung nicht mehr in Anspruch nehmen will oder das Finanzamt die Fristverlängerung widerruft (§ 46 UStDV).

Anmeldung der Sondervorauszahlung

Zeilen 25 bis 27

Die Fristverlängerung wird bei monatlicher Abgabe der Voranmeldungen unter der Auflage erteilt, dass während der Geltungsdauer der Fristverlängerung jährlich bis zum 10. Februar eine Sondervorauszahlung angemeldet und entrichtet wird. Die Sondervorauszahlung beträgt ein Elftel der Summe der Umsatzsteuer-Vorauszahlungen - ohne Anrechnung der Sondervorauszahlung - für das Kalenderjahr 2008 (§ 47 Abs. 1 und § 48 Abs. 2 UStDV).

Beispiel

Unternehmer A hat für das Kalenderjahr 2008 Umsatzsteuer-Vorauszahlungen in Höhe von 39 000 € angemeldet (Summe der verbleibenden Umsatzsteuer-Vorauszahlungen aus Zeile 67 - Kennzahl 83 - der Umsatzsteuer-Voranmeldungen). In der Umsatzsteuer-Voranmeldung für Dezember 2008 (Zeile 66 - Kennzahl 39 - der Umsatzsteuer-Voranmeldung) hat A die Sondervorauszahlung für das Kalenderjahr 2008 in Höhe von 5 000 € angerechnet.

Zur Berechnung der Sondervorauszahlung für das Kalenderjahr 2009 ist die Summe der Umsatzsteuer-Vorauszahlungen 2008 in Höhe von 39 000 € um die angerechnete Sondervorauszahlung in Höhe von 5 000 € zu erhöhen. Aus der Bemessungsgrundlage von 44 000 € (einzutragen in Zeile 26) errechnet sich für A eine Sondervorauszahlung von 4 000 € (einzutragen in Zeile 27 - Kennzahl 38).

Ergibt sich bei der Berechnung der Sondervorauszahlung in Zeile 26 ein Überschuss zu Gunsten des Unternehmers, ist die Sondervorauszahlung in Zeile 27 mit 0 € einzutragen.

Wurde die gewerbliche oder berufliche Tätigkeit nur in einem Teil des vorangegangenen Kalenderjahres ausgeübt, ist die Summe der Vorauszahlungen dieses Zeitraums in eine Jahressumme umzurechnen. Angefangene Kalendermonate sind hierbei als volle Kalendermonate zu behandeln (§ 47 Abs. 2 UStDV).

Bei Beginn der gewerblichen oder beruflichen Tätigkeit im laufenden Kalenderjahr ist die Sondervorauszahlung auf der Grundlage der zu erwartenden Vorauszahlungen dieses Kalenderjahres zu berechnen (§ 47 Abs. 3 UStDV). Die Sondervorauszahlung soll der durchschnittlichen Vorauszahlung eines Kalendermonats entsprechen. Fügen Sie bitte in diesem Fall ein besonderes Blatt mit kurzer Erläuterung der Berechnung bei.

Die festgesetzte Sondervorauszahlung ist bei der Festsetzung der Vorauszahlung für den letzten Voranmeldungszeitraum des Besteuerungszeitraums anzurechnen, für den die Fristverlängerung gilt. Die Anrechnung erfolgt somit grundsätzlich bei der Berechnung der Vorauszahlung für den Monat Dezember.

Zeile 31

Wird für die zu entrichtende Sondervorauszahlung die Einzugsermächtigung wegen Verrechnungswünschen ausnahmsweise widerrufen, ist ein durch die Verrechnung nicht gedeckter Restbetrag zu entrichten.

Unterschrift

Zeile 43

Bitte vergessen Sie nicht, den Antrag auf Dauerfristverlängerung/ die Anmeldung der Sondervorauszahlung zu unterschreiben, sofern diese nicht elektronisch übermittelt werden.

Veröffentlichungen ¹⁾ im Statistischen Landesamt Sachsen-Anhalt

Im Monat August 2011 erschienen:

Bestell-Nr.	Kennziffer/ Periodizität	Titel	Preis (in EUR)
1 Z 0 03	Z	Statistisches Monatsheft 8/11	5,50
4 S 0 25 ²⁾	A IV/S	Psychische Gesundheit - 2000 bis 2009 -	7,00
3 A 1 04	A I - j/10	Bevölkerung nach Alter und Geschlecht - Stand: 31.12.2010 -	5,00
3 A 1 13	A I, AVI - j/10	Ergebnisse des Mikrozensus - Haushalt und Familie - 2010	5,00
3 A 1 14	A I, AVI - j/10	Ergebnisse des Mikrozensus - Bevölkerung und Erwerbstätigkeit - 2010	4,50
3 A 1 15	A I, AVI - j/10	Ergebnisse des Mikrozensus - Ergebnisse nach Kreisen - 2010	5,00
3 B 3 01	B III - j/10	Studierende an Hochschulen - Stand: 2010 -	9,00
3 B 7 11	B VII - 5j/11	Wahl des 6. Landtages von Sachsen-Anhalt am 20. März 2011 Ergebnisse der repräsentativen Wahlstatistik	5,00
3 C 1 01	C I - j/11	Bodennutzung der landwirtschaftlichen Betriebe Stand: Mai 2011 - Vorläufige Ergebnisse -	1,50
3 C 3 01	C III - j/11	Viehbestände - Rinder und Schweine - Stand: 3. Mai 2011 - Vorläufige Ergebnisse -	2,00
3 C 3 05	C III - m-5/11	Schlachtungen und Geflügel - Mai 2011 -	1,50
3 E 1 02	E I - m-5/11	Beschäftigte, Umsatz im Verarbeitenden Gewerbe sowie im Bergbau und der Gewinnung von Steinen und Erden - Mai 2011 - Vorläufige Ergebnisse Betriebe mit 50 und mehr tätigen Personen	5,00
3 E 2 01	E II - m-5/11	Umsatz, Tätige Personen, Auftragseingang und Auftragsbestand im Baugewerbe Mai 2011	2,50
3 G 3 01 ³⁾	G III - m-10/10	Aus- und Einfuhr - Oktober 2010 - Vorläufige Ergebnisse	5,00
3 G 3 01 ³⁾	G III - m-11/10	Aus- und Einfuhr - November 2010 - Vorläufige Ergebnisse	5,00
3 G 3 01 ³⁾	G III - m-12/10	Aus- und Einfuhr - Dezember 2010 - Vorläufige Ergebnisse	5,00
3 G 4 01	G IV - m-3/11	Gäste und Übernachtungen im Reiseverkehr, Beherbergungskapazität März 2011, Januar bis März 2011 - Vorläufige Ergebnisse -	6,00
3 G 4 01	G IV - m-4/11	Gäste und Übernachtungen im Reiseverkehr, Beherbergungskapazität - April 2011, Januar bis April 2011; Winterhalbjahr 2010/11 - Vorläufige Ergebnisse -	7,00
3 H 1 01	H I - m-3/11	Straßenverkehrsunfälle - März 2011 - Vorläufige Ergebnisse	6,00
3 H 1 01	H I - m-4/11	Straßenverkehrsunfälle - April 2011 - Vorläufige Ergebnisse	6,00
3 H 2 01	H II - m-1/11	Binnenschifffahrt - Januar 2011 -	4,00
3 H 2 01	H II - m-2/11	Binnenschifffahrt - Februar 2011 -	4,00
3 L 2 01	L II - j/10	Gemeindefinanzen - Einnahmen und Ausgaben - Jahr 2010	5,00
3 P 1 04	P I - j/09	Bruttoinlandsprodukt und Bruttowertschöpfung in den kreisfreien Städten und Landkreisen - 1991 bis 2009 - Stand: Juni 2011	4,50
3 P 1 06	P I - j/09	Arbeitnehmerentgelt, Bruttolöhne und -gehälter in den kreisfreien Städten und Landkreisen 1991 - 2009; Stand Frühjahr 2011	10,00
3 Q 2 01	Q II - j/09	Abfallwirtschaft - Jahr 2009 -	7,50

1) Veröffentlichung als PDF-Datei kostenfrei erhältlich - bei Bestellung bitte die erste Stelle der Bestellnummer durch eine „6“ ersetzen

2) zum gleichen Preis als PDF-Datei erhältlich - bei Bestellung bitte die erste Stelle der Bestellnummer durch eine „6“ ersetzen

3) Veröffentlichung nicht als PDF-Datei erhältlich.