

STATISTISCHE BERICHTE

Q III
i/08

Bestellnummer:
3Q302



Umwelt

Waren, Bau- und Dienstleistungen für den Umweltschutz

2008



SACHSEN-ANHALT

Statistisches Landesamt

Herausgabemonat: Dezember 2010

Zu beziehen durch das
Statistische Landesamt Sachsen-Anhalt
Dezernat Öffentlichkeitsarbeit
Postfach 20 11 56
06012 Halle (Saale)

Preis: 2,50 EUR (kostenfrei als PDF-Datei verfügbar – Bestellnummer: 6Q302)

Inhaltliche Verantwortung:

Dezernat: Umwelt, Energie- und Wasserversorgung
Frau Herklotz
Telefon: 0345 2318-304

Auskünfte erhalten Sie unter:

Telefon: 0345 2318-777
Telefon: 0345 2318-715
Telefon: 0345 2318-716

Telefax: 0345 2318-913
Internet: <http://www.statistik.sachsen-anhalt.de>
E-Mail: info@stala.mi.sachsen-anhalt.de

Vertrieb:

Telefon: 0345 2318-718
E-Mail: shop@stala.mi.sachsen-anhalt.de

Druck: Statistisches Landesamt Sachsen-Anhalt

© Statistisches Landesamt Sachsen-Anhalt, Halle (Saale), 2010

Auszugsweise Vervielfältigung und Verbreitung mit Quellenangabe gestattet.

Bibliothek und Besucherdienst (Merseburger Straße 2):

Montag bis Donnerstag: 9.00 Uhr bis 15.30 Uhr
Freitag: 9.00 Uhr bis 13.00 Uhr } möglichst nach Vereinbarung

Telefon: 0345 2318-714
E-Mail: bibliothek@stala.mi.sachsen-anhalt.de

Statistischer Bericht

Waren, Bau- und Dienstleistungen
für den Umweltschutz

2008

Land Sachsen-Anhalt

Inhaltsverzeichnis

Seite

Vorbemerkungen 4

Tabellen

- | | | |
|---|--|----|
| 1 | Betriebe, Körperschaften, Anstalten und sonstige Einrichtungen, Umsätze und Umsätze mit Waren, Bau- und Dienstleistungen für den Umweltschutz seit 1997 nach wirtschaftlicher Gliederung | 6 |
| 2 | Betriebe, Körperschaften, Anstalten und sonstige Einrichtungen, Umsätze mit Waren, Bau- und Dienstleistungen für den Umweltschutz seit 1997 nach Umweltbereichen und wirtschaftlicher Gliederung | 8 |
| 3 | Betriebe, Körperschaften, Anstalten und sonstige Einrichtungen, Umsätze mit Waren, Bau- und Dienstleistungen für den Umweltschutz im Jahr 2008 nach Umweltbereichen sowie wirtschaftlicher Gliederung und Art der Waren, Bau- und Dienstleistungen | 10 |
| 4 | Betriebe, Körperschaften, Anstalten und sonstige Einrichtungen, Umsätze mit Waren, Bau- und Dienstleistungen für den Umweltschutz im Jahr 2008 im In- und Ausland nach wirtschaftlicher Gliederung und Art der Waren, Bau- und Dienstleistungen | 11 |
| 5 | Betriebe, Körperschaften, Anstalten und sonstige Einrichtungen, Umsätze mit Waren, Bau- und Dienstleistungen für den Umweltschutz im Jahr 2008 im In- und Ausland nach ausgewählten Arten der Waren, Bau- und Dienstleistungen | 12 |

Grafiken 13

- | | |
|---|---|
| 1 | Entwicklung der Umsätze mit Waren, Bau- und Dienstleistungen für den Umweltschutz seit 1997 |
| 2 | Umsatzanteile der Waren, Bau- und Dienstleistungen für den Umweltschutz seit 1997 |
| 3 | Umsätze und Umsätze mit Waren, Bau- und Dienstleistungen für den Umweltschutz seit 1997
- Verarbeitendes Gewerbe
- Baugewerbe |
| 4 | Entwicklung der Umsätze mit Waren, Bau- und Dienstleistungen für den Umweltschutz seit 2000 nach Umweltbereichen |

Vorbemerkungen

Die Erhebung der Waren und Dienstleistungen für den Umweltschutz 2008 wird auf der Grundlage des Umweltstatistikgesetzes vom 16. August 2005 (BGBl. I S. 2446), zuletzt geändert durch Artikel 7 des Gesetzes vom 11. August 2009 (BGBl. I S. 2723) in Verbindung mit dem Bundesstatistikgesetz (BStatG) vom 22. Januar 1987 (BGBl. I S. 462, 565), das zuletzt durch Artikel 3 des Gesetzes vom 7. September 2007 (BGBl. I S. 2246) geändert worden ist, durchgeführt.

Die Erhebung liefert Informationen über die angebotsseitige Struktur und den Umfang der Waren, Bau- und ausgewählten Dienstleistungen für den Umweltschutz sowie ab dem Jahr 2006 über den Umweltmarkt als Beschäftigungsfaktor.

Jährlich werden höchstens 15 000

- a) Betriebe des Bergbaus und der Gewinnung von Steinen und Erden, der Herstellung von Waren und des Baus, die dem Umweltschutz dienende Waren und Bauleistungen produzieren, und
- b) Architektur- und Ingenieurbüros, Institute und Einrichtungen, die technische, physikalische und chemische Untersuchungen, Beratungen und andere Dienstleistungen für den Umweltschutz erbringen

befragt.

Die Erhebung erfasst die Umsätze nach Art der Waren, der Bauleistungen und der Dienstleistungen, getrennt nach inländischen und ausländischen Abnehmern. Des Weiteren erfolgt eine Zuordnung der Umsätze zu den Umweltbereichen Abfallwirtschaft, Gewässerschutz, Luftreinhaltung, Lärmbekämpfung, Naturschutz und Landschaftspflege, Bodensanierung, Klimaschutz sowie umweltbereichsübergreifende Umsätze.

Ab dem Jahr 2006 wird auch die Anzahl der in den Erhebungseinheiten mit der Herstellung von Waren und der Erbringung von Bau- und Dienstleistungen für den Umweltschutz Beschäftigten erhoben. Hinzugekommen ist ebenso der neue Umweltbereich Klimaschutz.

Die Abfallwirtschaft umfasst die Vermeidung, Verwertung und Beseitigung von Abfällen im Sinne des Kreislaufwirtschafts- und Abfallgesetzes vom 27. September 1994 (BGBl. I S. 2705), zuletzt geändert durch Artikel 3 des Gesetzes vom 11. August 2009 (BGBl. I S. 2723).

Die Verwertung beinhaltet die stoffliche sowie die energetische Verwertung der Abfälle. Die Abfallbeseitigung umfasst das Bereitstellen, Überlassen, Einsammeln, die Beförderung, die Behandlung, die Lagerung und die Ablagerung von Abfällen.

Dem Gewässerschutz dienen Maßnahmen, die zur Verminderung der Abwassermenge bzw. Abwasserfracht (Verringerung oder Beseitigung von Feststoffen und gelösten Stoffen sowie zur Verringerung der Wärmemenge) und zum Schutz der Oberflächengewässer und des Grundwassers bestimmt sind. Einzubeziehen sind auch Maßnahmen für die Wasserkreislaufführung.

Der Lärmbekämpfung dienen Maßnahmen die Geräusche verringern oder vermeiden sowie deren Ausbreitung verhindern. Einzubeziehen sind auch Maßnahmen zum Schutz vor Erschütterungen.

Der Luftreinhaltung dienen Maßnahmen zur Beseitigung, Verringerung oder Vermeidung von luftfremden Stoffen (Rauch, Ruß, Gase, Dämpfe, Stäube, Aerosole oder Geruchsstoffe) in Abluft / Abgas.

Dem Naturschutz bzw. der Landschaftspflege dienen alle Maßnahmen zur Erhaltung, Wiederherstellung oder Neugestaltung des naturgemäßen Erscheinungsbildes von Boden und Vegetation sowie zum Schutz der Tierwelt. Dazu zählen Maßnahmen zur Rekultivierung und zur Verhinderung von Versumpfung und Verödung.

Der Bodensanierung dienen Maßnahmen zur Beseitigung oder Verminderung von umweltgefährlichen Stoffen und Zubereitungen in Böden oder zur Abschirmung vor Ausbreitung dieser Stoffe und Zubereitungen in Boden und Grundwasser. Umweltgefährlich sind gem. § 3a Chemikaliengesetz in der Fassung der Bekanntmachung vom 20. Juni 2002 (BGBl. I S. 2090), zuletzt geändert durch Artikel 7 des Gesetzes vom 6. August 2002 (BGBl. I S. 3082), Stoffe oder Zubereitungen, die selbst oder deren Umwandlungsprodukte geeignet sind, die Beschaffenheit des Naturhaushaltes von Boden oder Luft, Klima, Tieren, Pflanzen oder Mikroorganismen derart zu verändern, dass dadurch sofort oder später Gefahren für die Umwelt herbeigeführt werden können.

Dem Klimaschutz dienen Maßnahmen zur Vermeidung oder Verminderung der Emission von Treibhausgasen (nach Kyoto-Protokoll: Kohlendioxid, Methan, Distickstoffoxid, teilhalogenierte Fluorkohlenwasserstoffe, perfluorierte Kohlenwasserstoffe sowie Schwefelhexafluorid). Zum Klimaschutz gehören Maßnahmen zur Nutzung erneuerbarer Energien sowie Maßnahmen zur Einsparung von Energie oder zur Steigerung der Energieeffizienz.

Die folgende Übersicht zeigt einige der umsatzstärksten Waren, Bau- und Dienstleistungen für den Umweltschutz in Sachsen-Anhalt:

Waren, die dem Umweltschutz dienen
(über 20 Millionen Euro Umsatz)

17704 Photovoltaik-Anlagen oder Komponente
17701 Windkraftanlagen oder Komponente
17201 Pumpen und Hebeanlagen für Abwasser
17105 Demontage- und Zerkleinerungseinrichtungen für Abfall
15701 Erzeugnisse aus Glas, Keramik, Steinen und Erden oder Beton zur Wärmeisolation
14701 Kunststoffherzeugnisse zur Wärmeisolation
15201 Abwasserrohre und -sammler aus Steinzeug oder Beton
17104 Maschinenbauerzeugnisse zum Klassieren, Trennen, Sichten und Sortieren von Abfall

Bauleistungen, die dem Umweltschutz dienen
(über 2 Million Euro Umsatz)

20200 Bauleistungen für den Gewässerschutz
20700 Bauleistungen für den Klimaschutz
20100 Bauleistungen für die Abfallwirtschaft
20600 Bauleistungen für die Bodensanierung
20400 Bauleistungen für die Luftreinhaltung

Dienstleistungen, die dem Umweltschutz dienen
(über 3 Millionen Euro Umsatz)

30200 Dienstleistungen für den Gewässerschutz
30100 Dienstleistungen für die Abfallwirtschaft
30700 Dienstleistungen für den Klimaschutz
30600 Dienstleistungen für die Bodensanierung
30600 Dienstleistungen für den Naturschutz und Landschaftspflege

Anmerkungen

Aufgrund der Umrechnung von DM in Euro (betrifft die Jahre bis 2001) und von Rundungen von Euro auf 1 000 Euro können Differenzen zwischen der Summe der Einzelpositionen und der Gesamtzahl auftreten.

Abkürzungen / Zeichenerklärungen

WZ 2008 Klassifikation der Wirtschaftszweige 2008
0 Weniger als die Hälfte von 1 in der letzten besetzten Stelle, jedoch mehr als nichts.
- nichts vorhanden (genau Null)
. Zahlenwert unbekannt oder geheim zu halten
X Tabellenfach gesperrt, weil Aussage nicht sinnvoll

1 Betriebe, Körperschaften, Anstalten und sonstige Einrichtungen, Umsätze und Umsätze mit Waren, Bau- und Dienstleistungen für den Umweltschutz seit 1997 nach wirtschaftlicher Gliederung

Systematik-Nr. der WZ 2008	Wirtschaftsgliederung	Jahr	Einheiten ¹⁾				Umsatz		
			insgesamt	mit Umsatz für Waren ²⁾	mit Umsatz für Bauleistungen ²⁾	mit Umsatz für Dienstleistungen ²⁾	insgesamt	mit Waren, Bau- und Dienstleistungen für den Umweltschutz	
			Anzahl				1 000 EUR	% ³⁾	
	Insgesamt	1997	268	28	73	172	.	256 821	X
		2000	281	16	58	208	.	203 519	X
		2003	282	39	58	191	.	330 697	X
		2004	279	43	67	179	.	412 604	X
		2005	263	40	64	171	.	450 581	X
		2006	304	56	78	177	2 268 933	1 315 601	58,0
		2007	274	57	73	157	2 691 919	1 850 245	68,7
		2008	302	69	94	154	3 791 775	2 537 993	66,9
05 - 33	Bergbau und Gewinnung von Steinen und Erden sowie Verarbeitendes Gewerbe	1997	26	24	4	-	196 816	87 835	44,6
		2000	18	15	3	1	143 674	67 813	47,2
		2003	42	39	5	2	349 163	212 287	60,8
		2004	46	42	9	4	388 211	252 020	64,9
		2005	42	39	9	4	438 288	270 816	61,8
		2006	60	54	5	3	1 544 559	1 163 323	75,3
		2007	61	55	7	5	2 086 093	1 727 048	82,8
		2008	75	65	10	9	2 881 520	2 303 184	79,9
35	Energieversorgung	2006	7	7	1	-	.	.	.
		2007	4	3	1	-	.	.	.
		2008	2	1	-	1	.	.	.
36-39	Wasserversorgung; Abwasser- und Abfallentsorgung und Beseitigung von Umweltverschmutzungen	2006	X	X	X	X	X	X	X
		2007	X	X	X	X	X	X	X
		2008	8	-	4	5	84 821	68 113	80,3
41-43	Baugewerbe	1997	72	4	69	2	793 492	117 769	14,8
		2000	57	1	55	1	348 877	76 674	22,0
		2003	53	-	53	2	293 277	65 327	22,3
		2004	60	1	58	2	358 483	82 283	23,0
		2005	56	1	55	2	351 694	98 143	27,9
		2006	66	-	66	1	429 137	75 041	17,5
		2007	60	-	60	3	348 865	65 556	18,8
		2008	77	1	76	1	549 930	118 363	21,5

1) Betriebe, Körperschaften, Anstalten und sonstige Einrichtungen

2) Mehrfachzählungen möglich

3) Anteil der mit Waren, Bau- und Dienstleistungen für den Umweltschutz getätigten Umsätze an den Umsätzen insgesamt

Noch 1 Betriebe, Körperschaften, Anstalten und sonstige Einrichtungen, Umsätze und Umsätze mit Waren, Bau- und Dienstleistungen für den Umweltschutz seit 1997 nach wirtschaftlicher Gliederung

Systematik-Nr. der WZ 2008	Wirtschaftsgliederung	Jahr	Einheiten ¹⁾				Umsatz		
			insgesamt	mit Umsatz für Waren ²⁾	mit Umsatz für Bauleistungen ²⁾	mit Umsatz für Dienstleistungen ²⁾	insgesamt	mit Waren, Bau- und Dienstleistungen für den Umweltschutz	
								Anzahl	1 000 EUR
69-75	Erbringung von freiberuflichen, wissenschaftlichen und technischen Dienstleistungen	1997	170	-	-	170	.	51 217	X
		2000	206	-	-	206	.	59 032	X
		2003	187	-	-	187	.	53 083	X
		2004	173	-	-	173	.	78 300	X
		2005	165	-	-	165	.	81 622	X
		2006	164	-	4	163	92 841	53 219	57,3
		2007	142	1	4	141	64 956	35 067	54,0
		2008	137	2	4	135	69 960	39 958	57,1
71.1	darunter Architektur- und Ingenieurbüros	1997	75	-	-	75	.	13 806	X
		2000	74	-	-	74	.	18 460	X
		2003	84	-	-	84	.	15 762	X
		2004	74	-	-	74	.	12 945	X
		2005	90	-	-	90	.	54 142	X
		2006	98	-	1	98	50 460	26 665	52,8
		2007	86	-	2	86	38 980	15 362	39,4
		2008	82	-	2	81	40 748	18 903	46,4
71.2	Technische, physikalische und chemische Untersuchung	1997	63	-	-	63	.	27 020	X
		2000	70	-	-	70	.	26 291	X
		2003	55	-	-	55	.	22 897	X
		2004	52	-	-	52	.	48 057	X
		2005	42	-	-	42	.	22 446	X
		2006	33	-	2	33	19 133	14 593	76,3
		2007	30	-	1	30	17 266	14 243	82,5
		2008	32	-	2	31	18 325	15 683	85,6
45-68, 84-99	Sonstige Wirtschaftszweige	2006	14	2	3	10	.	.	.
2007	11	1	2	8	
2008	3	-	-	3	

1) Betriebe, Körperschaften, Anstalten und sonstige Einrichtungen

2) Mehrfachzählungen möglich

3) Anteil der mit Waren, Bau- und Dienstleistungen für den Umweltschutz getätigten Umsätze an den Umsätzen insgesamt

2 Betriebe, Körperschaften, Anstalten und sonstige Einrichtungen, Umsätze mit Waren, Bau- und Dienstleistungen für den Umweltschutz seit 1997 nach Umweltbereichen und wirtschaftlicher Gliederung

Systematik-Nr. der WZ 2003	Wirtschaftsgliederung	Jahr	Umsatz mit Waren, Bau- und Dienstleistungen für den Umweltschutz								
			insgesamt	Abfallwirtschaft	Gewässerschutz	Lärm-bekämpfung	Luft-reinhaltung	Naturschutz und Landschaftspflege	Boden-sanierung	Klima-schutz ¹⁾	umweltbereichs-über-greifend ²⁾
			1 000 EUR								
	Insgesamt	1997	256 821	39 784	172 801	13 196	11 281	7 850	11 910	.	.
		2000	203 519	46 570	114 832	7 403	9 402	5 633	10 671	.	9 008
		2003	330 697	63 449	203 351	18 148	24 603	7 734	7 869	.	5 544
		2004	412 604	79 004	240 789	45 470	24 540	9 073	6 413	.	7 314
		2005	450 581	119 342	231 273	54 118	27 212	5 027	6 654	.	6 957
		2006	1 315 601	119 086	201 836	15 598	11 890	4 201	9 207	948 325	5 458
		2007	1 850 245	110 813	183 048	26 129	15 993	5 320	8 154	1 495 943	4 845
		2008	2 537 993	157 910	247 777	43 685	40 469	4 631	20 369	2 019 752	3 401
	10-33	darunter									
Verarbeitendes Gewerbe		1997	87 835	.	39 664	10 320	.	-	-	.	.
		2000	67 813	39 667	16 514	5 212	6 158	262	-	.	.
		2003	212 287	54 727	116 176	16 929	23 253	1 202	-	.	.
		2004	252 020	69 117	115 687	44 389	22 760	67	-	.	.
		2005	270 816	97 857	94 161	53 053	25 642	102	-	.	.
		2006	1 163 323	103 472	110 426	14 888	9 785	-	-	924 752	.
		2007	1 727 048	.	107 238	23 564	.	-	-	1 478 119	.
		2008	2 303 184	114 981	136 901	.	37 493	-	.	1 972 332	.
23	darunter	1997	34 100	-	23 780	10 320	-	-	-	.	.
	Herstellung von Glas und Glaswaren, Keramik,	2000	14 953	-	9 479	5 212	-	262	-	.	.
	Verarbeitung von Steinen und Erden	2003	49 229	55	20 886	16 849	.	.	-	.	.
		2004	38 653	81	9 214	18 133	.	.	-	.	.
		2005	36 661	44	6 878	18 230	.	.	-	.	.
		2006	58 618	-	.	14 888	-	-	-	.	.
		2007	70 079	-	.	23 543	-	-	-	.	.
		2008	130 868	-	.	.	17 113	-	.	56 993	-
	28	Maschinenbau	1997	40 583	.	9 602	-	.	-	-	.
		2000	45 134	39 529	.	-	.	-	-	.	.
		2003	145 503	54 588	87 144	-	3 770	-	-	.	.
		2004	164 659	66 918	94 819	-	2 921	-	-	.	.
		2005	172 695	95 141	.	-	.	-	-	.	.
		2006	235 946	100 265	.	-	.	-	-	60 948	.
		2007	270 369	.	86 396	-	.	-	-	80 296	.
		2008	269 347	.	81 037	-	.	-	-	81 214	-
41-43		Baugewerbe	1997	117 769	.	112 377	291	.	2 423	740	.
		2000	76 674	809	74 170	.	526	703	.	.	.
		2003	65 327	1 755	59 047	247	.	2 047	1 954	.	.
		2004	82 283	2 061	74 556	.	.	4 653	172	.	.
		2005	98 143	14 252	82 081	83	248	1 471	8	.	.
		2006	75 041	.	61 199	-	-	.	.	10 993	.
		2007	65 556	.	46 574	.	-	.	-	15 613	.
		2008	118 363	.	63 750	1 359	.	1 235	.	39 577	.

1) Der Umsatz für den Umweltbereich Klimaschutz wird ab dem Jahr 2006 erhoben.

2) Der umweltbereichsübergreifende Umsatz wird ab dem Jahr 1998 erhoben.

Noch 2 Betriebe, Körperschaften, Anstalten und sonstige Einrichtungen, Umsätze mit Waren, Bau- und Dienstleistungen für den Umweltschutz seit 1997 nach Umweltbereichen und wirtschaftlicher Gliederung

Systematik-Nr. der WZ 2003	Wirtschaftsgliederung	Jahr	Umsatz mit Waren, Bau- und Dienstleistungen für den Umweltschutz								
			insgesamt	Abfallwirtschaft	Gewässerschutz	Lärm-bekämpfung	Luft-reinhaltung	Naturschutz und Landschaftspflege	Boden-sanierung	Klima-schutz ¹⁾	umweltbereichs-über-greifend ²⁾
			1 000 EUR								
69-75	Erbringung von freiberuflichen, wissenschaftlichen und technischen Dienstleistungen	1997	51 217	7 657	20 761	2 585	3 619	5 427	11 169	.	.
		2000	59 032	6 094	24 149	.	2 718	4 667	.	.	9008
		2003	53 083	6 967	28 128	972	.	4 485	5 915	.	.
		2004	78 300	7 826	50 547	825	1 194	4 353	6 241	.	7 314
		2005	81 622	7 232	55 031	981	1 321	3 454	6 646	.	6 957
		2006	53 219	12 520	12 726	.	.	3 136	8 623	.	.
		2007	35 067	5 886	9 376	.	1 460	4 117	.	1 732	3 429
		2008	39 958	7 164	8 618	.	1 963	.	8 073	.	2 775
69-70	darunter Rechts- und Steuerberatung, Wirtschaftsprüfung; Verwaltung und Führung von Unternehmen und Betrieben; Unternehmensberatung	1997	10 390	1 170	5 838	.	.	1 595	1 706	.	.
		2000	14 281	998	5 088	.	1 176	1 757	.	.	4 061
		2003	14 424	2 944	5 299	461	.	2 472	747	.	.
		2004	17 298	487	7 352	.	.	2 606	300	.	5 746
		2005	5 034	730	2 069	368	53	655	69	.	1 090
		2006	5 221	640	.	.	902	533	.	.	1 085
		2007	3 930	468	606	.	404	669	159	.	1 129
		2008	1 660	243	140	.	40	.	-	-	1 179
71.1	Architektur- und Ingenieurbüros	1997	13 806	2 405	6 909	.	.	1 770	1 143	.	.
		2000	18 460	2 168	8 539	1 334	314	1 767	3 066	.	1 273
		2003	15 762	1 922	8 143	305	.	1 564	1 504	.	.
		2004	12 945	1 618	7 921	233	121	1 347	613	.	1 092
		2005	54 142	2 421	43 440	261	250	2 451	1 523	.	3 796
		2006	26 665	2 390	7 848	299	375	2 179	2 401	9 128	2 045
		2007	15 362	1 326	5 666	250	258	2 892	2 378	1 126	1 466
		2008	18 903	2 616	4 122	242	418	2 886	1 250	.	.
71.2	Technische, physikalische und chemische Untersuchung	1997	27 020	4 082	8 013	1 713	2 830	2 062	8 320	.	.
		2000	26 291	2 928	10 522	297	1 228	1 143	6 499	.	3 674
		2003	22 897	2 101	14 687	205	433	449	3 664	.	1 359
		2004	48 057	5 721	35 273	.	.	400	5 328	.	476
		2005	22 446	4 082	9 521	351	1 019	349	5 054	.	2 071
		2006	14 593	3 542	3 103	.	.	.	6 103	.	.
		2007	14 243	3 220	2 832	.	.	551	5 582	281	.
		2008	15 683	3 216	3 000	459	1 489	284	6 280	.	.

1) Der Umsatz für den Umweltbereich Klimaschutz wird ab dem Jahr 2006 erhoben.

2) Der umweltbereichsübergreifende Umsatz wird ab dem Jahr 1998 erhoben.

3 Betriebe, Körperschaften, Anstalten und sonstige Einrichtungen, Umsätze mit Waren, Bau- und Dienstleistungen für den Umweltschutz im Jahr 2008 nach Umweltbereichen sowie wirtschaftlicher Gliederung und Art der Waren, Bau- und Dienstleistungen

Wirtschaftsgliederung Art der Waren, Bau- und Dienstleistungen	Umsatz mit Waren, Bau- und Dienstleistungen für den Umweltschutz								
	insgesamt	Abfallwirtschaft	Gewässerschutz	Lärm-bekämpfung	Luft-reinhaltung	Naturschutz und Landschaftspflege	Boden-sanierung	Klima-schutz ¹⁾	umweltbereichs-über-greifend ²⁾
	1 000 EUR								
Bergbau und Gewinnung von Steinen und Erden sowie Verarbeitendes Gewerbe	2 303 184	114 981	136 901	.	37 493	-	.	1 972 332	.
darunter									
Herstellung von Glas und Glaswaren, Keramik, Verarbeitung von Steinen und Erden	130 868	-	.	.	17 113	-	.	56 993	-
Maschinenbau	269 347	.	81 037	-	.	-	-	81 214	-
Energieversorgung	.	-	.	-	.	-	-	.	-
Wasserversorgung; Abwasser- und Abfallentsorgung und Beseitigung von Umweltverschmutzungen	68 113	23 261	.	-	-	-	.	-	-
Baugewerbe	118 363	.	63 750	1 359	.	1 235	.	39 577	.
Erbringung von freiberuflichen, wissenschaftlichen und technischen Dienstleistungen	39 958	7 164	8 618	.	1 963	.	8 073	.	2 775
darunter									
Rechts- und Steuerberatung, Wirtschaftsprüfung; Verwaltung und Führung von Unternehmen und Betrieben; Unternehmensberatung	1 660	243	140	.	40	.	-	-	1 179
Architektur- und Ingenieurbüros	18 903	2 616	4 122	242	418	2 886	1 250	.	.
Technische, physikalische und chemische Untersuchung	15 683	3 216	3 000	459	1 489	284	6 280	.	.
Sonstige Wirtschaftszweige	.	.	-	-	-	.	.	57	-
Insgesamt	2 537 993	157 910	247 777	43 685	40 469	4 631	20 369	2 019 752	3 401
Waren ³⁾	2 291 030	113 121	136 162	41 607	.	-	.	1 963 745	-
darunter									
Textilien	.	.	.	-	.	-	-	-	-
Holzwaren	15 335	-	-	15 335	-	-	-	-	-
Papier	-	-	-	-	-	-	-	-	-
Chemische Erzeugnisse	226 764	-	10 408	-	.	-	-	.	-
Gummi- und Kunststoffwaren	43 854	-	.	-	-	-	-	.	-
Glas, Keramik, Steine und Erden	95 776	-	.	9 219	.	-	-	56 630	-
Metallerzeugnisse	18 277	.	.	.	8 787	-	-	-	-
Maschinenbauerzeugnisse	1 867 916	112 710	.	-	.	-	-	1 671 008	-
Mess- und regeltechnische Geräte	1 414	-	.	-	-	-	-	.	-
Fahrzeuge und -teile	-	-	-	-	-	-	-	-	-
Bauleistungen	126 393	9 984	64 760	1 359	.	1 235	.	40 824	.
Dienstleistungen	120 570	34 806	46 854	719	.	3 396	14 680	15 182	.

1) Der Umsatz für den Umweltbereich Klimaschutz wird ab dem Jahr 2006 erhoben.

2) Der umweltbereichsübergreifende Umsatz wird ab dem Jahr 1998 erhoben.

3) Umsätze mit übergreifenden Warenarten sind nur in den Summen Waren enthalten

4 Betriebe, Körperschaften, Anstalten und sonstige Einrichtungen, Umsätze mit Waren, Bau- und Dienstleistungen für den Umweltschutz im Jahr 2008 im In- und Ausland nach wirtschaftlicher Gliederung und Art der Waren, Bau- und Dienstleistungen

Wirtschaftsgliederung Art der Waren, Bau- und Dienstleistungen	Umsatz		Umsatz mit Waren, Bau- und Dienstleistungen für den Umweltschutz		
	insgesamt		insgesamt	im Inland	im Ausland
	Anzahl ¹⁾	1 000 EUR			
Bergbau und Gewinnung von Steinen und Erden sowie Verarbeitendes Gewerbe	75	2 881 520	2 303 184	980 153	1 323 031
darunter					
Herstellung von Glas und Glaswaren, Keramik, Verarbeitung von Steinen und Erden	11	181 908	130 868	100 340	30 528
Maschinenbau	18	352 076	269 347	128 564	140 783
Energieversorgung	2
Wasserversorgung; Abwasser- und Abfallentsorgung und Beseitigung von Umweltverschmutzungen	8	84 821	68 113	64 670	3 443
Baugewerbe	77	549 930	118 363	118 240	123
Erbringung von freiberuflichen, wissenschaftlichen und technischen Dienstleistungen	137	69 960	39 958	.	.
darunter					
Rechts- und Steuerberatung, Wirtschaftsprüfung; Verwaltung und Führung von Unternehmen und Betrieben; Unternehmensberatung	7	2 899	1 660	1 660	.
Architektur- und Ingenieurbüros	82	40 748	18 903	18 903	.
Technische, physikalische und chemische Untersuchung	32	18 325	15 683	14 517	1 166
Sonstige Wirtschaftszweige	3
Insgesamt	302	3 791 775	2 537 993	1 205 819	1 332 174
Waren ²⁾	69	.	2 291 030	968 362	1 322 668
darunter					
Textilien	2
Holzwaren	1	.	15 335	3 460	11 875
Papier	-
Chemische Erzeugnisse	9	.	228 764	.	.
Gummi- und Kunststoffwaren	6	.	43 854	23 036	20 818
Glas, Keramik, Steine und Erden	8	.	95 776	77 123	18 653
Metallerzeugnisse	9	.	18 277	15 176	3 101
Maschinenbauerzeugnisse	33	.	1 867 916	667 630	1 200 286
Mess- und regeltechnische Geräte	4	.	1 414	.	.
Fahrzeuge und -teile	-
Bauleistungen	94	.	126 393	.	.
Dienstleistungen	154	.	120 570	.	.

1) Mehrfachzählungen bei Art der Waren, Bau- und Dienstleistungen möglich

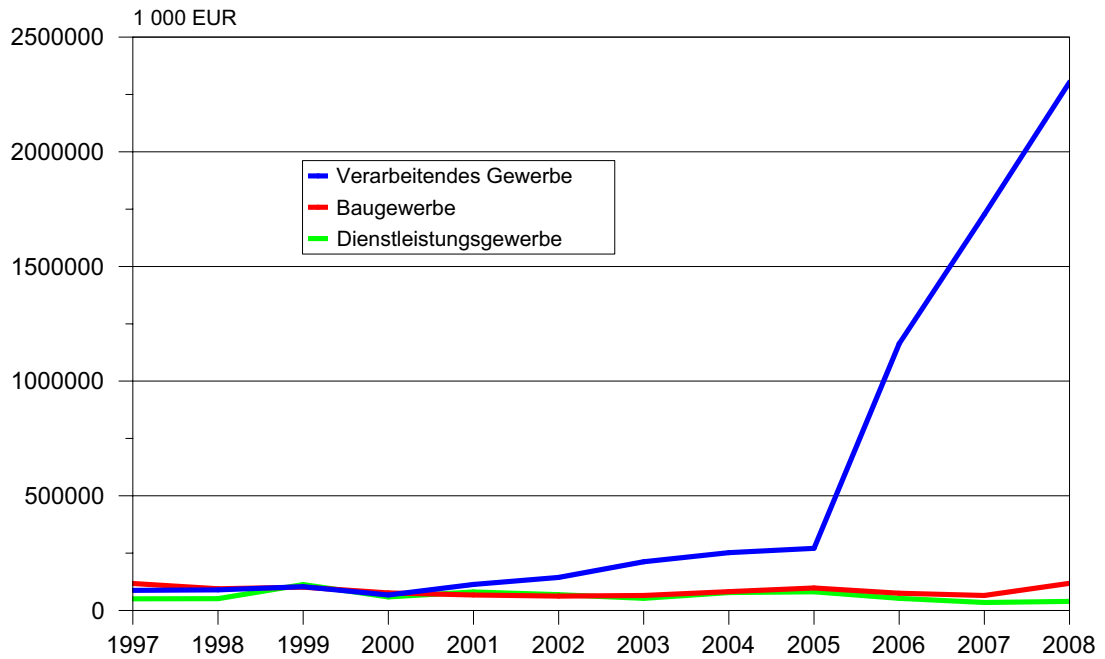
2) Umsätze mit übergreifenden Warenarten sind nur in der Summe Waren enthalten

5 Betriebe, Körperschaften, Anstalten und sonstige Einrichtungen, Umsätze mit Waren, Bau- und Dienstleistungen für den Umweltschutz im Jahr 2008 im In- und Ausland nach ausgewählten Arten der Waren, Bau- und Dienstleistungen

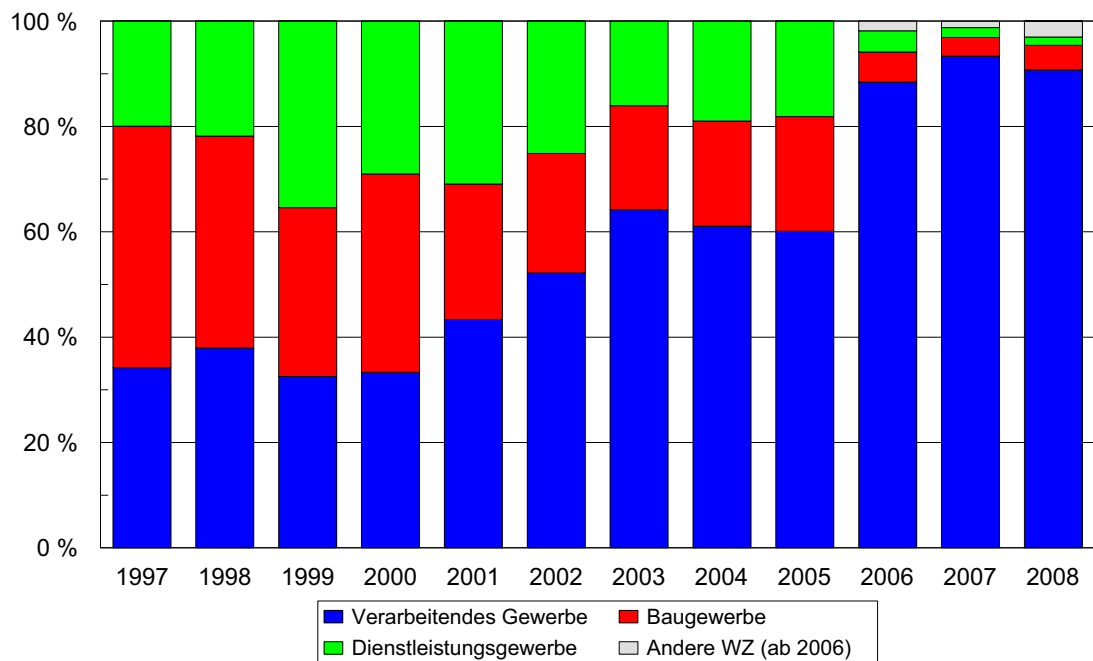
Art der Waren, Bau- und Dienstleistungen	Umsatz mit Waren, Bau- und Dienstleistungen für den Umweltschutz			
	insgesamt		im Ausland	
	Anzahl ¹⁾	1 000 EUR		
Waren	69	2 291 030	968 362	1 322 668
darunter				
Photovoltaik - Anlagen oder Komponente	6	1 443 487	391 199	1 052 287
Windkraftanlagen oder Komponente	11	224 875	.	.
Herstellung von Biokraft-, Biobrennstoffen	2	.	.	.
Pumpen und Hebeanlagen für Abwasser	3	75 388	21 049	54 339
Kunststofferzeugnisse zur Wärmeisolation	1	37 241	17 026	20 216
Schalldämmungen aus Holz oder Kork	1	15 335	3 460	11 875
Chemikalien, Grundstoffe, Zubereitungen für den Gewässerschutz	5	10 408	.	.
Bauleistungen	94	126 393	.	.
davon				
Bauleistungen für die Abfallwirtschaft	11	9 984	9 984	-
Bauleistungen für den Gewässerschutz	56	64 760	64 637	123
Bauleistungen für die Lärmbekämpfung	5	1 359	1 359	-
Bauleistung für die Luftreinhaltung	7	2 174	.	.
Bauleistungen für den Naturschutz und die Landschaftspflege	5	1 235	1 235	-
Bauleistungen für die Bodensanierung	4	.	.	-
Bauleistungen für den Klimaschutz	27	40 824	.	.
Bauleistungen, die umweltbereichsübergreifend sind	3	.	.	-
Dienstleistungen	154	120 570	.	.
davon				
Dienstleistungen für die Abfallwirtschaft	43	34 806	.	.
Dienstleistungen für den Gewässerschutz	81	46 854	43 057	3 798
Dienstleistungen für die Lärmbekämpfung	10	719	719	-
Dienstleistung für die Luftreinhaltung	12	2 047	2 047	-
Dienstleistungen für den Naturschutz und die Landschaftspflege	41	3 396	3 396	-
Dienstleistungen für die Bodensanierung	42	14 680	.	.
Dienstleistungen für den Klimaschutz	25	15 182	15 182	-
Dienstleistungen, die umweltbereichsübergreifend sind	24	2 886	2 723	163

1) Mehrfachzählungen möglich

1 Entwicklung der Umsätze mit Waren, Bau- und Dienstleistungen für den Umweltschutz seit 1997

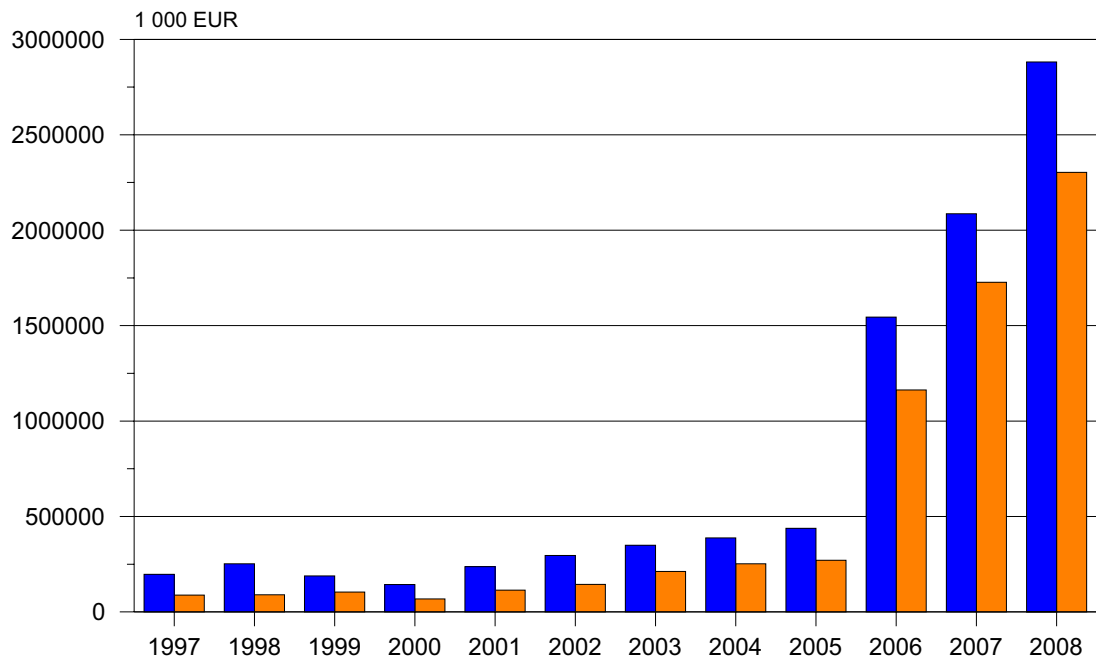


2 Umsatzanteile der Waren, Bau- und Dienstleistungen für den Umweltschutz seit 1997

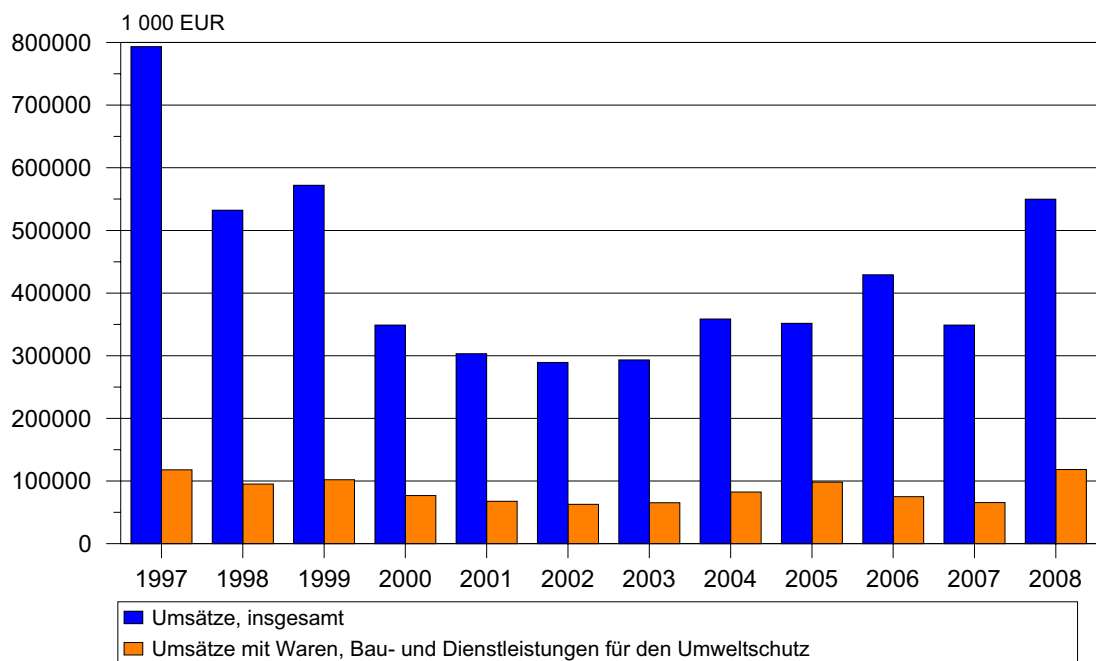


3 Umsätze und Umsätze mit Waren, Bau- und Dienstleistungen für den Umweltschutz seit 1997

Verarbeitendes Gewerbe



Baugewerbe



Veröffentlichungen ¹⁾ im Statistischen Landesamt Sachsen-Anhalt

Im Monat November 2010 erschienen:

Bestell-Nr.	Kennziffer/ Periodizität	Titel	Preis (in EUR)
1 Z 0 03	Z	Statistisches Monatsheft 11/10	5,50
3 A 1 02	A I, A II, A III - hj-1/10	Bevölkerung der Gemeinden; Natürliche Bevölkerungsbewegungen, Wanderungen - Stand: 30.06.2010 - Gebietsstände: 30.06.2010 und 01.01.2011	8,00
3 A 4 02	A IV - j/09	Gestorbene nach Todesursachen, Geschlecht und Altersgruppen - Jahr 2009 -	7,50
3 B 6 02	B VI - j/09	Strafverfolgung -2009 -	6,00
3 C 1 05	C I - j/09	Anbau von Gemüse und Erdbeeren - Jahr 2009 -	3,50
3 C 3 05	C III - m-9/10	Schlachtungen und Geflügel - September 2010 -	1,50
3 D 1 01	D I - hj-1/10	Gewerbeanmeldungen und Gewerbeabmeldungen - 1. Halbjahr 2010 -	2,50
3 E 1 02	E I - m-8/10	Beschäftigte, Umsatz im Verarbeitenden Gewerbe sowie im Bergbau und der Gewinnung von Steinen und Erden - August 2010 - Vorläufige Ergebnisse Betriebe mit 50 und mehr tätigen Personen	5,00
3 E 1 09	E I - vj-2/10	Produktion ausgewählter Erzeugnisse im Verarbeitenden Gewerbe sowie im Bergbau und der Gewinnung von Steinen und Erden - II. Quartal 2010 -	2,50
3 E 2 01	E II - m-8/10	Umsatz, Tätige Personen, Auftragseingang und Auftragsbestand im Baugewerbe August 2010	2,50
3 G 1 01	G I, G IV - m-6/10	Entwicklung von Umsatz und Beschäftigten im Kraftfahrzeughandel, Einzelhandel und Gastgewerbe - Juni 2010 -	3,00
3 G 3 01 ²⁾	G III - m-5/10	Aus- und Einfuhr -Mai 2010 - Vorläufige Ergebnisse	5,00
3 G 3 01 ²⁾	G III - m-6/10	Aus- und Einfuhr - Juni 2010 - Vorläufige Ergebnisse	5,00
3 G 3 01 ²⁾	G III - m-7/10	Aus- und Einfuhr - Juli 2010 - Vorläufige Ergebnisse	5,00
3 G 3 01 ²⁾	G III - m-8/10	Aus- und Einfuhr - August 2010 - Vorläufige Ergebnisse	5,00
3 G 4 01	G IV - m-7/10	Gäste und Übernachtungen im Reiseverkehr, Beherbergungskapazität Juli 2010; Januar bis Juli 2010 - Vorläufige Ergebnisse -	6,00
3 K 1 01	K I - j/09	Ausgaben und Einnahmen, Empfängerinnen und Empfänger der Sozialhilfe Jahr 2009	4,00
3 K 5 01	K V - j/08	Jugendhilfe - Jahr 2008 -	5,50
3 M 1 02	M I - vj-3/10	Preisindizes für Bauwerke - August 2010 -	2,00
3 Q 4 02	Q IV - j/09	Unfälle beim Umgang mit und bei der Beförderung von wassergefährdenden Stoffen - Jahr 2009 -	3,00

1) Veröffentlichung als PDF-Datei kostenfrei erhältlich - bei Bestellung bitte die erste Stelle der Bestellnummer durch eine „6“ ersetzen

2) Veröffentlichung nicht als PDF-Datei erhältlich.