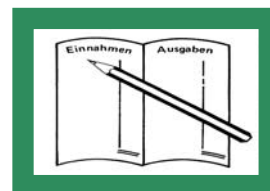


# STATISTISCHE BERICHTE

o II  
5j/08

Bestellnummer:  
30201



## Finanzen und Vermögen privater Haushalte

### Ausstattung privater Haushalte mit ausge- wählten langlebigen Gebrauchsgütern

Stand: 01.01.2008



SACHSEN-ANHALT

Statistisches Landesamt

Herausgabemonat: Januar 2009

Zu beziehen durch das  
Statistische Landesamt Sachsen-Anhalt  
Dezernat Öffentlichkeitsarbeit  
Postfach 20 11 56  
06012 Halle (Saale)

Preis: 2,50 EUR (kostenfrei als PDF-Datei verfügbar – Bestellnummer: 6O201)

Inhaltliche Verantwortung:

Dezernat: Wirtschaftsrechnungen, Soziales, Wohngeld, Gesundheitswesen  
Herr Gödicke  
Telefon: 0345 2318-401

Auskünfte erhalten Sie unter:

Telefon: 0345 2318-777  
Telefon: 0345 2318-715  
Telefon: 0345 2318-716  
  
Telefax: 0345 2318-913  
Internet: <http://www.statistik.sachsen-anhalt.de>  
E-Mail: [info@stala.mi.sachsen-anhalt.de](mailto:info@stala.mi.sachsen-anhalt.de)

Vertrieb:

Telefon: 0345 2318-718  
E-Mail: [shop@stala.mi.sachsen-anhalt.de](mailto:shop@stala.mi.sachsen-anhalt.de)

Druck: Statistisches Landesamt Sachsen-Anhalt

© Statistisches Landesamt Sachsen-Anhalt, Halle (Saale), 2009

Für nichtgewerbliche Zwecke sind Vervielfältigung und unentgeltliche Verbreitung, auch auszugsweise, mit Quellenangabe gestattet. Die Verbreitung, auch auszugsweise, über elektronische Systeme/Datenträger bedarf der vorherigen Zustimmung. Alle übrigen Rechte bleiben vorbehalten.

Bibliothek und Besucherdienst (Merseburger Straße 2):

Montag bis Donnerstag: 9.00 Uhr bis 15.30 Uhr  
Freitag: 9.00 Uhr bis 13.00 Uhr } möglichst nach Vereinbarung

Telefon: 0345 2318-714  
E-Mail: [bibliothek@stala.mi.sachsen-anhalt.de](mailto:bibliothek@stala.mi.sachsen-anhalt.de)

# Statistischer Bericht

Ausstattung privater Haushalte  
mit ausgewählten langlebigen Gebrauchsgütern

Stand: 01.01.2008

Land Sachsen-Anhalt

## Inhaltsverzeichnis

|   | Seite |
|---|-------|
| Vorbemerkungen  | 3     |
| Begriffsdefinitionen/ methodische Erläuterungen   | 3     |
| Tabellen - Ausstattungsggrad privater Haushalte mit langlebigen Gebrauchsgütern<br>jeweils am 01.01. der Jahre 1993, 2003 und 2008<br>nach Gebietsständen | 6     |
| - Ausstattungsggrad privater Haushalte mit langlebigen Gebrauchsgütern<br>jeweils am 01.01. der Jahre 1993, 2003 und 2008<br>nach Jahren                  | 7     |
| - Ausstattung privater Haushalte mit langlebigen Gebrauchsgütern<br>am 01.01. 2008<br>nach sozialer Stellung  | 8     |
| - Ausstattung privater Haushalte mit langlebigen Gebrauchsgütern<br>am 01.01. 2008<br>nach Haushaltsgröße   | 9     |
| - Ausstattung privater Haushalte mit langlebigen Gebrauchsgütern<br>am 01.01. 2008<br>nach Haushaltsnettoeinkommen  | 10    |
| - Ausstattung privater Haushalte mit langlebigen Gebrauchsgütern<br>am 01.01. 2008<br>nach Haushaltstyp   | 11    |
| Grafiken - Ausstattungsggrad privater Haushalte mit langlebigen Gebrauchsgütern<br>jeweils am 01.01. der Jahre 1993, 2003 und 2008<br>nach Gebietsständen | 12    |
| - Ausstattungsggrad privater Haushalte mit langlebigen Gebrauchsgütern<br>jeweils am 01.01. der Jahre 1993, 2003 und 2008<br>nach Jahren                  | 13    |

## Vorbemerkungen

Untersuchungen über Strukturen und Lebensverhältnisse privater Haushalte werden in Deutschland seit Beginn des vorigen Jahrhunderts durchgeführt.

Die erste größere Erhebung führte 1907 das Statistische Reichsamts durch.

1962/63 wurde erstmals die Gesamtheit aller Haushalte erfasst. Die Ergebnisse der Erhebung sollten nun auch nicht mehr allein für sozialpolitische Zwecke verwendet, sondern darüber hinaus allgemeinen wirtschaftlichen Überlegungen nutzbar gemacht werden. In einer hochentwickelten Volkswirtschaft, die auf marktwirtschaftliche Prinzipien aufgebaut ist, beeinflusst der Verbraucher durch seine Nachfrage in zunehmendem Maße den Ablauf des wirtschaftlichen Geschehens.

Die **Einkommens- und Verbrauchsstichprobe (EVS)** als Erhebung zur Beurteilung der Einkommenssituation und der Verbrauchsverhältnisse der Gesamtbevölkerung und ihrer verschiedenen Gruppen wird alle 5 Jahre durchgeführt.

Sie hat die Aufgabe, die wirtschaftliche und soziale Lage aller Bevölkerungsgruppen darzustellen. Diese Datenbasis dient der Unterstützung der Sozial-, Steuer- und Familienpolitik und der Armuts- und Reichtumsberichterstattung der Bundesregierung.

Für das frühere Bundesgebiet<sup>1</sup> war die EVS 2008 die zehnte Erhebung dieser Art, in den Neuen Bundesländern und Berlin-Ost die Vierte.

**Rechtsgrundlage** für die Erhebung ist das Gesetz über die Statistik der Wirtschaftsrechnungen privater Haushalte in der im Bundesgesetzblatt Teil III, Gliederungsnummer 708-6, veröffentlichten bereinigten Fassung, zuletzt geändert durch Artikel 2 der Verordnung vom 26. März 1991 (BGBl. I Seite 846) in Verbindung mit dem Bundesstatistikgesetz (BStatG) vom 22. Januar 1987 (BGBl. I S. 462, 565), zuletzt geändert durch Artikel 3 des Gesetzes vom 7. September 2007 (BGBl. I S. 2246). Erhoben werden Angaben zu Paragraph 2 des Gesetzes über die Statistik der Wirtschaftsrechnungen privater Haushalte. Die Erteilung der Auskunft ist nach Paragraph 4 dieses Gesetzes in Verbindung mit Paragraph 15 Abs. 1 Satz 1 BStatG freiwillig.

<sup>1</sup> Früheres Bundesgebiet bezieht sich auf die BRD bis zum 03.10.1990 (einschl. Berlin-West)

## Begriffsdefinitionen/ methodische Erläuterungen

### Haushalt, Haushaltsgröße

Befragt werden alle Privathaushalte am Ort der Hauptwohnung, deren monatliches Haushaltsnettoeinkommen weniger als 18 000 Euro beträgt. Als Haushalt wird dabei eine Gruppe von verwandten oder persönlich verbundenen (auch familienfremden) Personen bezeichnet, die gemeinsam wirtschaften. Als Haushalt gilt auch eine Einzelperson mit eigenem Einkommen, die für sich allein wirtschaftet. Generell nicht in die Erhebung einbezogen werden Personen ohne festen Wohnsitz (Obdachlose) sowie Personen in Gemeinschaftsunterkünften und Anstalten. Zeitweilig vom Haushalt getrennt lebende Personen, die den genannten Voraussetzungen entsprechen, gehören zum Haushalt, wenn sie überwiegend von Mitteln des Haushalts leben oder wenn sie mit ihren eigenen Mitteln den Lebensunterhalt des Haushalts bestreiten. Haus- und Betriebspersonal, Untermieter und Kostgänger zählen nicht zum Haushalt, in dem sie wohnen bzw. gepflegt werden, ebenso nicht Personen, die sich nur auf Besuch im Haushalt befinden.

### Haupteinkommensbezieher (HEB)

HEB ist die Person, die in der Regel den höchsten Anteil zum Haushaltseinkommen beisteuert. Die Festlegung eines HEB ermöglicht die einheitliche Gliederung der Mehrpersonenhaushalte nach unterschiedlichen Merkmalen, z.B. nach der sozialen Stellung oder dem Haushaltstyp.

### Soziale Stellung des HEB

#### Landwirte

Alle Personen, die einen landwirtschaftlichen Betrieb wirtschaftlich oder organisatorisch als Eigentümer oder Pächter leiten.

#### Selbständige

Alle Personen, die einen Betrieb oder eine Arbeitsstätte gewerblicher Art wirtschaftlich oder organisatorisch als Eigentümer oder Pächter leiten. Freiberuflich Tätige wie Ärzte, Rechtsanwälte, Schriftsteller, freischaffende Künstler usw. zählen ebenfalls zu den Selbständigen.

## Beamte

Alle Beamte des Bundes (auch Berufssoldaten, Beamte des Bundesgrenzschutzes), der Länder, Landkreise und Gemeinden einschließlich Beamtenanwärter und Beamte im Vorbereitungsdienst, auch Richter.

## Angestellte

Alle nichtbeamteten Gehaltsempfänger (auch in Altersteilzeit), wie z.B. kaufmännische, technische, Büro-, Verwaltungs- oder Behördenangestellte, leitende Angestellte (z.B. Direktoren), ferner sogenannte Versicherungsbeamte, Betriebsbeamte, Bankbeamte (soweit sie nicht in einem öffentlich-rechtlichen Dienstverhältnis - z.B. Bundesbank - stehen), Zivildienstleistende.

## Arbeiter

Alle Lohnempfänger (auch in Altersteilzeit), auch Heimarbeiter.

## Arbeitslose

Alle Arbeitnehmer, die in keinem Beschäftigungsverhältnis stehen oder nur eine kurzfristige Beschäftigung ausüben.

## Nichterwerbstätige

Alle Bezieher von Pensionen aus öffentlichen Kassen und/oder von Renten aus öffentlichen Sozialleistungen, Sozialhilfeempfänger, nicht im Erwerbsleben stehende Personen, die vom eigenen Vermögen (Vermietungen, Verpachtungen) oder von privaten Unterstützungen und dgl. leben, ferner Studenten, die einen eigenen Haushalt führen. Die Zuordnung erfolgt auch dann, wenn kleinere oder unregelmäßige Einkünfte aus Erwerbstätigkeit vorhanden sind.

## Haushaltsnettoeinkommen

Das Haushaltsnettoeinkommen ist definiert als Summe der Monateinkommen aller Haushaltsmitglieder; alle Einkünfte aus Erwerbstätigkeit, Renten, Pensionen, Vermietung und Verpachtung u.ä. wurden zusammengerechnet und Steuern und Pflichtbeiträge der Sozialversicherung abgesetzt. Bei Einkünften aus Gewerbebetrieben oder selbständiger Arbeit waren die steuerlichen Einkünfte anzugeben. Das Haushaltsnettoeinkommen umfasst nicht die Auflösung von Ersparnissen, die Aufnahme von Krediten, den Verkauf von Vermögenswerten, Erbschaften, Gewinne und dergleichen. In die EVS

werden nur Haushalte mit einem monatlichen Haushaltsnettoeinkommen bis zu 18 000 EUR (1993: 17 895 EUR und ab 2003: 18 000 und weniger) einbezogen.

## Haushaltstyp

Ergebnisse werden für folgende Haushaltstypen nachgewiesen:

|                    |               |
|--------------------|---------------|
| Allein Lebend      | Frau          |
|                    | Mann          |
| Allein Erziehend   | mit Kind(ern) |
| Paare              | ohne Kind     |
|                    | mit Kind(ern) |
| Sonstiger Haushalt |               |

Dabei zählen als Kinder alle im Haushalt lebenden ledigen Kinder unter 18 Jahren.

Zu den Paaren zählen Ehepaare, nichteheliche Lebensgemeinschaften und gleichgeschlechtliche Lebenspartnerschaften.

Alle Haushalte, in denen sich neben den angeführten Personen weitere Personen befinden, oder die nicht alle Merkmale der nachgewiesenen Haushaltstypen aufweisen, sind den sonstigen Haushalten zugeordnet.

## Stichprobe

Für die Berechnung des Stichprobenumfangs für die EVS 2008 wurden die Daten des Mikrozensus von 2006 herangezogen. Der Umfang der Stichprobe betrug bundesweit 0,2 % aller Haushalte. Für Sachsen-Anhalt wurde ein Befragungssoll von 2 610 Haushalten berechnet. Da dies der Netto-Stichprobenumfang sein soll, wird der Auswahlplan mit einem Brutto-Stichprobenumfang (des Weiteren als Gesamtstichprobenumfang bezeichnet) von 2 741 Haushalten angesetzt.

Die EVS ist eine Quotenstichprobe, das heißt alle Haushalte werden nach einem vorgegebenen Quotenplan ausgewählt und befragt. In Anlehnung an den Mikrozensus erfolgt zunächst die Aufteilung der Grundgesamtheit der Haushalte auf die Bundesländer. Im zweiten Schritt wird dann je Bundesland die Haushaltsgesamtheit nach den Merkmalen Haushaltstyp, soziale Stellung des Haupteinkommensbeziehers und Haushaltsnettoeinkommen gruppiert. Für jede der so gewonnenen Schichten wird die jeweils zu befragende Zahl der Haushalte ermittelt. Jede Schicht dieser Quote darf nur zu 100 Prozent erfüllt sein, d.h. unterbesetzte Schichten dürfen nicht durch Überschreitungen in anderen Schichten ausgeglichen werden.

## Hochrechnung

Auswertbare Allgemeine Angaben vom 01.01.2008 lagen für Sachsen-Anhalt von 2 441 Haushalten vor. Die so ermittelten Daten stehen nach der Hochrechnung stellvertretend für rd. 1,2 Mill. Haushalte in Sachsen-Anhalt.

## Auf- und Abrundungen

Die maschinell erstellten Ergebnisse sind bei der Hochrechnung ohne Rücksicht auf die Endsumme auf- bzw. abgerundet worden.

Deshalb können sich bei der Summierung von Einzelangaben geringfügige Abweichungen in der Endsumme ergeben.

## Erhebungsablauf und –design

Hinsichtlich des Erhebungsablaufes und -designs gliedert sich die EVS in vier Erhebungsteile.

1. Allgemeine Angaben – mit Stichtag 01.01.2008
2. Geld- und Sachvermögen – mit Stichtag 01.01.2008 – das ist ein Fragebogen zum Geld- und Sachvermögen, der auch Fragen zu den Konsumentenkredit- und Hypothekenschulden der Haushalte enthält.
3. Das Haushaltsbuch, in dem die teilnehmenden Haushalte drei Monate lang alle ihre Einnahmen und Ausgaben registrieren. Dabei erfolgt eine zeitliche Gleichverteilung der Anschreibung, das heißt jeweils ein Viertel aller an der EVS teilnehmenden Haushalte schreibt je ein Quartal des Berichtsjahres lang an.
4. Feinaufzeichnungsheft für Nahrungsmittel, Getränke und Tabakwaren für einen Monat innerhalb des Anschreibungsquartals, aber nur für rd. 20 % der Gesamtstichprobe – die ausgewählten Haushalte listen dabei jeweils einen Monat lang detailliert alle Ausgaben für Speisen und Getränke nach Mengen und Preisen auf.

## Allgemeine Angaben

Zum Stand 01.01.2008 wurden mit den Allgemeinen Angaben soziodemografische und sozioökonomische Grunddaten der Haushalte und Einzelpersonen, die Wohnsituation und die Ausstattung der Haushalte mit Gebrauchsgütern erfragt. Somit sind u.a. Aussagen zum Ausstattungsgrad und zum Ausstattungsbestand möglich.

Bei einem Ausstattungsgrad von z.B. 99,8 Prozent bei den Telefonen nutzte fast jeder Haushalt mindestens ein Telefon (stationär und/oder mobil).

Dabei zeigt der Ausstattungsbestand von 251 Prozent, dass einige Haushalte mehr als zwei Telefone (stationär und/oder mobil) nutzten.

## Zeichenerklärung

- / keine Angaben, da Zahlenwert aufgrund der geringen Haushaltszahl (weniger als 25 Haushalte) nicht sicher genug ist
- () Aussagewert eingeschränkt, da Zahlenwert aufgrund der Haushaltszahl (25 bis unter 100 Haushalte) statistisch relativ unsicher ist
- . Zahlenwert unbekannt oder geheim zu halten

Ausstattung privater Haushalte mit langlebigen Gebrauchsgütern jeweils am 01.01. der Jahre 1993, 2003 und 2008  
Haushalte insgesamt nach Gebietsständen

6

| Gegenstand der Nachweisung                                      | Haushalte insgesamt                             |        |        |                            |       |       |       |       |       |
|---|---|--------|--------|----------------------------|-------|-------|-------|-------|-------|
|   | Deutschland                                     |        |        | Neue Länder und Berlin-Ost |       |       |       |       |       |
|   | 1993  | 2003   | 2008   | 1993                       | 2003  | 2008  |       |       |       |
| Hochgerechnete Haushalte (1 000)                                | 35 070  | 37 931 | 39 077 | 6 624                      | 7 070 | 7 306 | 1 176 | 1 199 | 1 190 |
|   | Ausstattungsgrad <sup>1)</sup> je 100 Haushalte |        |        |                            |       |       |       |       |       |
| Fahrzeuge   |   |        |        |                            |       |       |       |       |       |
| Personenkraftwagen  | 72,1  | 76,9   | 77,1   | 66,2                       | 71,9  | 73,3  | 66,4  | 70,6  | 74,8  |
| fabrikneu gekauft   | 36,8  | 35,0   | 31,3   | 31,8                       | 33,6  | 30,3  | 32,4  | 35,0  | 33,8  |
| gebraucht gekauft   | 39,8  | 47,4   | 50,3   | 37,7                       | 43,8  | 47,5  | 37,4  | 42,2  | 46,8  |
| Fahrrad   | 75,7  | 78,6   | 79,5   | 72,6                       | 73,4  | 77,2  | 74,4  | 77,9  | 82,6  |
| Empfangs-, Aufnahme- und Wieder-<br>gabegeräte von Bild und Ton |   |        |        |                            |       |       |       |       |       |
| Fernseherät   | 95,6  | 94,4   | 94,1   | 96,2                       | 95,4  | 94,8  | 97,8  | 96,6  | 97,3  |
| Flachbildfernseher (LCD, Plasma)                                | .   | .      | 15,7   | .                          | .     | 15,2  | .     | .     | 15,6  |
| DVB-T-Gerät (Decoder)   | .   | .      | 16,2   | .                          | .     | 11,5  | .     | .     | 10,8  |
| DVD-Player/Recorder (auch im PC)                                | .   | 27,1   | 69,1   | .                          | 22,7  | 68,2  | .     | 23,0  | 72,4  |
| Camcorder (Videokamera)   | 10,0  | 21,9   | 19,5   | 6,3                        | 21,6  | 20,4  | 4,6   | 21,1  | 21,8  |
| Camcorder digital   | .   | 7,0    | 9,7    | .                          | 4,7   | 9,4   | .     | 4,5   | 10,3  |
| Fotoapparat   | 79,3  | 83,4   | 85,2   | 75,0                       | 81,6  | 85,4  | 76,2  | 80,6  | 86,9  |
| Fotoapparat digital   | .   | .      | 58,3   | .                          | .     | 52,9  | .     | .     | 53,8  |
| Informations- und Kommunikationstechnik                         |   |        |        |                            |       |       |       |       |       |
| Personalcomputer (PC)   | 21,2  | 61,4   | 75,4   | 16,3                       | 57,2  | 71,5  | 15,6  | 54,7  | 73,4  |
| PC stationär  | .   | 58,2   | 62,1   | .                          | 55,0  | 59,4  | .     | 52,5  | 62,1  |
| PC mobil (Notebook, Laptop, Palmtop)                            | .   | 10,7   | 34,7   | .                          | 7,5   | 29,6  | .     | 6,3   | 28,2  |
| Internetzugang, -anschluss                                      | .   | 46,0   | 64,4   | .                          | 40,7  | 57,6  | .     | 36,5  | 58,1  |
| Telefon   | 87,3  | 98,7   | 99,0   | 48,8                       | 98,4  | 99,1  | 41,4  | 97,9  | 99,8  |
| Telefon stationär (auch schnurlos)                              | .   | 94,5   | 89,7   | .                          | 93,9  | 86,0  | .     | 92,8  | 85,3  |
| Telefon mobil (Handy, Autotelefon)                              | .   | 72,5   | 86,3   | .                          | 70,1  | 86,1  | .     | 70,5  | 87,6  |
| Navigationssystem   | .   | .      | 20,7   | .                          | .     | 17,3  | .     | .     | 18,3  |
| Elektrische Haushaltsgeräte                                     |   |        |        |                            |       |       |       |       |       |
| Kühlschrank   | 77,1  | 98,8   | 98,6   | 87,2                       | 98,8  | 98,6  | 85,6  | 99,0  | 99,0  |
| Geschirrspülmaschine  | 30,2  | 56,6   | 62,5   | 2,7                        | 46,4  | 55,0  | (2,0) | 46,9  | 57,8  |
| Mikrowellengerät  | 35,1  | 62,7   | 69,6   | 14,8                       | 60,3  | 70,2  | 14,6  | 59,6  | 75,5  |
| Wäschetrockner  | 19,2  | 36,5   | 38,5   | 1,5                        | 20,1  | 22,1  | (1,1) | 21,7  | 28,0  |

1) Anzahl der Haushalte, in denen entsprechende langlebige Gebrauchsgüter vorhanden sind, bezogen auf hochgerechnete Haushalte der jeweiligen Spalte.



Ausstattung privater Haushalte mit langlebigen Gebrauchsgütern jeweils am 01.01. der Jahre 1993, 2003 und 2008  
Haushalte insgesamt nach Jahren

| Gegenstand der Nachweisung                                 | Haushalte insgesamt |                            |                |   |                            |                |             |                            |                |             |                            |                |
|--|---------------------|----------------------------|----------------|---|----------------------------|----------------|-------------|----------------------------|----------------|-------------|----------------------------|----------------|
|  | 1993                |                            |                |   | 2003                       |                |             |                            | 2008           |             |                            |                |
|  | Deutschland         | Neue Länder und Berlin-Ost | Sachsen-Anhalt | Deutschland                                     | Neue Länder und Berlin-Ost | Sachsen-Anhalt | Deutschland | Neue Länder und Berlin-Ost | Sachsen-Anhalt | Deutschland | Neue Länder und Berlin-Ost | Sachsen-Anhalt |
| Hochgerechnete Haushalte (1 000)                           | 35 070              | 6 624                      | 1 176          | 37 931  | 7 070                      | 1 199          | 39 077      | 7 306                      | 1 190          |             |                            |                |
|  |                     |                            |                | Ausstattungsgrad <sup>1)</sup> je 100 Haushalte |                            |                |             |                            |                |             |                            |                |
| Fahrzeuge  |                     |                            |                |   |                            |                |             |                            |                |             |                            |                |
| Personenkraftwagen   | 72,1                | 66,2                       | 66,4           | 76,9  | 71,9                       | 70,6           | 77,1        | 73,3                       | 74,8           |             |                            |                |
| fabrikneu gekauft  | 36,8                | 31,8                       | 32,4           | 35,0  | 33,6                       | 35,0           | 31,3        | 30,3                       | 33,8           |             |                            |                |
| gebraucht gekauft  | 39,8                | 37,7                       | 37,4           | 47,4  | 43,8                       | 42,2           | 50,3        | 47,5                       | 46,8           |             |                            |                |
| Fahrrad  | 75,7                | 72,6                       | 74,4           | 78,6  | 73,4                       | 77,9           | 79,5        | 77,2                       | 82,6           |             |                            |                |
| Empfangs-, Aufnahme- und Wiedergabegeräte von Bild und Ton |                     |                            |                |   |                            |                |             |                            |                |             |                            |                |
| Fernseherät  | 95,6                | 96,2                       | 97,8           | 94,4  | 95,4                       | 96,6           | 94,1        | 94,8                       | 97,3           |             |                            |                |
| Flachbildfernseher (LCD, Plasma)                           | .                   | .                          | .              | .   | .                          | .              | 15,7        | 15,2                       | 15,6           |             |                            |                |
| DVB-T-Gerät (Decoder)                                      | .                   | .                          | .              | .   | .                          | .              | 16,2        | 11,5                       | 10,8           |             |                            |                |
| DVD-Player/Decoder (auch im PC)                            | .                   | .                          | .              | 27,1  | 22,7                       | 23,0           | 69,1        | 68,2                       | 72,4           |             |                            |                |
| Camcorder (Videokamera)                                    | 10,0                | 6,3                        | 4,6            | 21,9  | 21,6                       | 21,1           | 19,5        | 20,4                       | 21,8           |             |                            |                |
| Camcorder digital  | .                   | .                          | .              | 7,0   | 4,7                        | 4,5            | 9,7         | 9,4                        | 10,3           |             |                            |                |
| Fotoapparat  | 79,3                | 75,0                       | 76,2           | 83,4  | 81,6                       | 80,6           | 85,2        | 85,4                       | 86,9           |             |                            |                |
| Fotoapparat digital  | .                   | .                          | .              | .   | .                          | .              | 58,3        | 52,9                       | 53,8           |             |                            |                |
| Informations- und Kommunikationstechnik                    |                     |                            |                |   |                            |                |             |                            |                |             |                            |                |
| Personalcomputer (PC)                                      | 21,2                | 16,3                       | 15,6           | 61,4  | 57,2                       | 54,7           | 75,4        | 71,5                       | 73,4           |             |                            |                |
| PC stationär   | .                   | .                          | .              | 58,2  | 55,0                       | 52,5           | 62,1        | 59,4                       | 62,1           |             |                            |                |
| PC mobil (Notebook, Laptop, Palmtop)                       | .                   | .                          | .              | 10,7  | 7,5                        | 6,3            | 34,7        | 29,6                       | 28,2           |             |                            |                |
| Internetzugang, -anschluss                                 | .                   | .                          | .              | 46,0  | 40,7                       | 36,5           | 64,4        | 57,6                       | 58,1           |             |                            |                |
| Telefon  | 87,3                | 48,8                       | 41,4           | 98,7  | 98,4                       | 97,9           | 99,0        | 99,1                       | 99,8           |             |                            |                |
| Telefon stationär (auch schnurlos)                         | .                   | .                          | .              | 94,5  | 93,9                       | 92,8           | 89,7        | 86,0                       | 85,3           |             |                            |                |
| Telefon mobil (Handy, Autotelefon)                         | .                   | .                          | .              | 72,5  | 70,1                       | 70,5           | 86,3        | 86,1                       | 87,6           |             |                            |                |
| Navigationssystem  | .                   | .                          | .              | .   | .                          | .              | 20,7        | 17,3                       | 18,3           |             |                            |                |
| Elektrische Haushaltsgeräte                                |                     |                            |                |   |                            |                |             |                            |                |             |                            |                |
| Kühlschrank  | 77,1                | 87,2                       | 85,6           | 98,8  | 98,8                       | 99,0           | 98,6        | 98,6                       | 99,0           |             |                            |                |
| Geschirrpülmaschine  | 30,2                | 2,7                        | (2,0)          | 56,6  | 46,4                       | 46,9           | 62,5        | 55,0                       | 57,8           |             |                            |                |
| Mikrowellengerät   | 35,1                | 14,8                       | 14,6           | 62,7  | 60,3                       | 59,6           | 69,6        | 70,2                       | 75,5           |             |                            |                |
| Wäschetrockner   | 19,2                | 1,5                        | (1,1)          | 36,5  | 20,1                       | 21,7           | 38,5        | 22,1                       | 28,0           |             |                            |                |

1) Anzahl der Haushalte, in denen entsprechende langlebige Gebrauchsgüter vorhanden sind, bezogen auf hochgerechnete Haushalte der jeweiligen Spalte.

## Ausstattung privater Haushalte mit langlebigen Gebrauchsgütern am 01.01.2008 - nach sozialer Stellung

Haushalte insgesamt  
Sachsen-Anhalt

| Gegenstand der Nachweisung  | Haushalte insgesamt | Darunter nach der sozialen Stellung des Haupteinkommensbeziehers |          |             |                    |
|---|---------------------|--|----------|-------------|--------------------|
|   |                     | Angestellte  | Arbeiter | Arbeitslose | Nichterwerbstätige |
| Hochgerechnete Haushalte (1 000)  | 1 190               | 290  | 240      | 149         | 418                |
|   |                     | Ausstattungsgrad <sup>1)</sup> je 100 Haushalte                  |          |             |                    |
| <b>Fahrzeuge</b>  |                     |  |          |             |                    |
| Personenkraftwagen  | 74,8                | 83,9   | 91,0     | 62,1        | 60,3               |
| fabrikneu gekauft   | 33,8                | 34,3   | 34,6     | (15,8)      | 37,5               |
| gebraucht gekauft   | 46,8                | 55,9   | 69,9     | (46,3)      | 24,7               |
| Fahrrad   | 82,6                | 88,1   | 88,5     | 86,1        | 72,3               |
| <b>Empfangs-, Aufnahme- und Wieder-<br/>gabegeräte von Bild und Ton</b> |                     |  |          |             |                    |
| Fernsehgerät  | 97,3                | 96,4   | 98,5     | 97,1        | 97,9               |
| Flachbildfernseher (LCD, Plasma)  | 15,6                | 17,4   | (16,0)   | /           | 14,2               |
| DVB-T-Gerät (Decoder)   | 10,8                | 12,3   | (12,4)   | /           | (10,6)             |
| DVD-Player/Recorder (auch im PC)  | 72,4                | 86,3   | 88,9     | 74,5        | 49,4               |
| Camcorder (Videokamera)   | 21,8                | 24,9   | 32,5     | (16,0)      | 13,1               |
| Camcorder digital   | 10,3                | 12,5   | (14,8)   | /           | (5,8)              |
| Fotoapparat   | 86,9                | 89,4   | 89,7     | 80,7        | 83,7               |
| Fotoapparat digital   | 53,8                | 68,9   | 70,1     | (38,3)      | 35,4               |
| <b>Informations- und Kommunikationstechnik</b>                          |                     |  |          |             |                    |
| Personalcomputer (PC)   | 73,4                | 89,6   | 83,9     | 73,0        | 51,6               |
| PC stationär  | 62,1                | 74,8   | 72,6     | 65,3        | 42,1               |
| PC mobil (Notebook, Laptop, Palmtop)                                    | 28,2                | 39,0   | 32,5     | (20,0)      | 15,5               |
| Internetzugang, -anschluss  | 58,1                | 74,1   | 70,9     | 51,9        | 36,9               |
| Telefon   | 99,8                | 100,0  | 99,6     | 98,9        | 99,9               |
| Telefon stationär (auch schnurlos)                                      | 85,3                | 82,6   | 80,4     | 75,2        | 92,6               |
| Telefon mobil (Handy, Autotelefon)                                      | 87,6                | 95,6   | 96,2     | 89,6        | 75,4               |
| Navigationssystem   | 18,3                | 24,4   | (22,9)   | /           | (11,1)             |
| <b>Elektrische Haushaltsgeräte</b>                                      |                     |  |          |             |                    |
| Kühlschrank   | 99,0                | 99,7   | 98,9     | 97,8        | 98,8               |
| Geschirrspülmaschine  | 57,8                | 65,6   | 72,5     | (41,3)      | 46,2               |
| Mikrowellengerät  | 75,5                | 78,5   | 86,6     | 80,0        | 64,6               |
| Wäschetrockner  | 28,0                | 28,5   | 34,6     | (21,5)      | 21,3               |
|   |                     | Ausstattungsbestand <sup>2)</sup> je 100 Haushalte               |          |             |                    |
| <b>Fahrzeuge</b>  |                     |  |          |             |                    |
| Personenkraftwagen  | 99,3                | 119,7  | 138,0    | 67,1        | 65,6               |
| fabrikneu gekauft   | 37,4                | 40,9   | 38,1     | (15,8)      | 39,0               |
| gebraucht gekauft   | 58,5                | 71,9   | 97,3     | (50,3)      | 26,2               |
| Fahrrad   | 173,1               | 191,2  | 226,9    | 161,5       | 121,6              |
| <b>Empfangs-, Aufnahme- und Wieder-<br/>gabegeräte von Bild und Ton</b> |                     |  |          |             |                    |
| Fernsehgerät  | 154,9               | 158,7  | 178,3    | 140,8       | 138,5              |
| Flachbildfernseher (LCD, Plasma)  | 17,6                | 19,2   | (18,5)   | /           | 15,5               |
| DVB-T-Gerät (Decoder)   | 12,1                | 13,8   | (14,8)   | /           | (11,0)             |
| DVD-Player/Recorder (auch im PC)  | 117,2               | 149,1  | 157,9    | 112,8       | 62,2               |
| Camcorder (Videokamera)   | 23,8                | 27,5   | 35,2     | (18,5)      | 13,6               |
| Camcorder digital   | 10,8                | 12,6   | (15,5)   | /           | (6,0)              |
| Fotoapparat   | 143,9               | 159,2  | 160,6    | 119,6       | 122,2              |
| Fotoapparat digital   | 63,9                | 85,7   | 84,5     | (43,9)      | 38,2               |
| <b>Informations- und Kommunikationstechnik</b>                          |                     |  |          |             |                    |
| Personalcomputer (PC)   | 106,6               | 138,2  | 127,0    | 97,4        | 61,6               |
| PC stationär  | 74,7                | 93,6   | 89,2     | 75,0        | 45,7               |
| PC mobil (Notebook, Laptop, Palmtop)                                    | 31,9                | 44,6   | 37,8     | (22,4)      | 15,9               |
| Internetzugang, -anschluss  | 60,8                | 78,5   | 72,1     | 57,3        | 37,9               |
| Telefon   | 251,1               | 275,9  | 305,4    | 222,4       | 197,8              |
| Telefon stationär (auch schnurlos)                                      | 97,0                | 98,8   | 92,5     | 82,0        | 97,9               |
| Telefon mobil (Handy, Autotelefon)                                      | 154,1               | 177,1  | 212,9    | 140,4       | 99,9               |
| Navigationssystem   | 19,3                | 25,9   | (23,6)   | /           | (11,5)             |
| <b>Elektrische Haushaltsgeräte</b>                                      |                     |  |          |             |                    |
| Kühlschrank   | 118,6               | 119,1  | 123,0    | 108,6       | 115,7              |
| Geschirrspülmaschine  | 58,6                | 66,8   | 73,0     | (41,3)      | 46,5               |
| Mikrowellengerät  | 78,2                | 80,7   | 90,0     | 81,7        | 66,7               |
| Wäschetrockner  | 28,0                | 28,5   | 34,6     | (21,5)      | 21,3               |

1) Anzahl der Haushalte, in denen entsprechende langlebige Gebrauchsgüter vorhanden sind, bezogen auf hochgerechnete Haushalte der jeweiligen Spalte.

2) Anzahl der in den Haushalten vorhandenen langlebigen Gebrauchsgüter, bezogen auf hochgerechnete Haushalte der jeweiligen Spalte.

Haushalte insgesamt  
Sachsen-Anhalt

| Gegenstand der Nachweisung                                      | Haushalte insgesamt | Davon mit ... Person(en)                           |       |        |        |            |
|---|---------------------|--|-------|--------|--------|------------|
|   |                     | 1  | 2     | 3      | 4      | 5 und mehr |
| Hochgerechnete Haushalte (1 000)                                | 1 190               | 435  | 446   | 198    | 90     | (21)       |
|   |                     | Ausstattungsgrad <sup>1)</sup> je 100 Haushalte    |       |        |        |            |
| Fahrzeuge   |                     |  |       |        |        |            |
| Personenkraftwagen  | 74,8                | 48,3   | 87,9  | 93,7   | 92,6   | (90,6)     |
| fabrikneu gekauft   | 33,8                | 18,0   | 46,7  | 39,7   | 33,9   | /          |
| gebraucht gekauft   | 46,8                | 29,5   | 47,9  | 68,5   | 71,8   | (69,3)     |
| Fahrrad   | 82,6                | 70,6   | 84,8  | 95,9   | 96,8   | (97,7)     |
| Empfangs-, Aufnahme- und Wieder-<br>gabegeräte von Bild und Ton |                     |  |       |        |        |            |
| Fernsehgerät  | 97,3                | 94,6   | 98,9  | 99,1   | 97,9   | (96,9)     |
| Flachbildfernseher (LCD, Plasma)                                | 15,6                | (8,9)  | 20,2  | 19,3   | (18,1) | /          |
| DVB-T-Gerät (Decoder)   | 10,8                | (7,8)  | 12,2  | (13,0) | (14,3) | /          |
| DVD-Player/Recorder (auch im PC)                                | 72,4                | 56,3   | 73,2  | 92,8   | 96,6   | (92,7)     |
| Camcorder (Videokamera)   | 21,8                | (6,7)  | 23,5  | 37,1   | 45,7   | (53,2)     |
| Camcorder digital   | 10,3                | /  | 10,4  | 19,1   | (21,7) | /          |
| Fotoapparat   | 86,9                | 75,0   | 92,8  | 95,9   | 94,6   | (91,0)     |
| Fotoapparat digital   | 53,8                | 31,9   | 57,9  | 77,6   | 80,7   | (79,2)     |
| Informations- und Kommunikationstechnik                         |                     |  |       |        |        |            |
| Personalcomputer (PC)   | 73,4                | 58,0   | 74,3  | 92,4   | 95,7   | (95,6)     |
| PC stationär  | 62,1                | 44,9   | 63,1  | 82,1   | 91,0   | (86,4)     |
| PC mobil (Notebook, Laptop, Palmtop)                            | 28,2                | 19,0   | 27,1  | 42,6   | 42,4   | (45,8)     |
| Internetzugang, -anschluss                                      | 58,1                | 39,8   | 58,2  | 83,1   | 85,5   | (81,1)     |
| Telefon   | 99,8                | 99,8   | 99,6  | 100,0  | 100,0  | (100,0)    |
| Telefon stationär (auch schnurlos)                              | 85,3                | 79,0   | 88,2  | 89,5   | 91,6   | (85,5)     |
| Telefon mobil (Handy, Autotelefon)                              | 87,6                | 75,5   | 91,8  | 98,6   | 97,7   | (99,8)     |
| Navigationssystem   | 18,3                | (6,4)  | 22,3  | 31,8   | (26,0) | /          |
| Elektrische Haushaltsgeräte                                     |                     |  |       |        |        |            |
| Kühlschrank   | 99,0                | 98,2   | 99,2  | 99,6   | 99,9   | (100,0)    |
| Geschirrspülmaschine  | 57,8                | 31,3   | 67,1  | 81,4   | 81,1   | (89,6)     |
| Mikrowellengerät  | 75,5                | 63,2   | 78,2  | 89,0   | 89,8   | (85,6)     |
| Wäschetrockner  | 28,0                | (14,1)   | 30,2  | 42,1   | 47,6   | (52,7)     |
|   |                     | Ausstattungsbestand <sup>1)</sup> je 100 Haushalte |       |        |        |            |
| Fahrzeuge   |                     |  |       |        |        |            |
| Personenkraftwagen  | 99,3                | 49,1   | 109,9 | 153,2  | 164,5  | (130,4)    |
| fabrikneu gekauft   | 37,4                | 18,1   | 51,1  | 45,8   | 45,6   | /          |
| gebraucht gekauft   | 58,5                | 30,1   | 55,7  | 99,3   | 112,1  | (91,5)     |
| Fahrrad   | 173,1               | 85,4   | 170,6 | 264,7  | 340,4  | (457,0)    |
| Empfangs-, Aufnahme- und Wieder-<br>gabegeräte von Bild und Ton |                     |  |       |        |        |            |
| Fernsehgerät  | 154,9               | 110,2  | 163,2 | 199,0  | 225,7  | (183,7)    |
| Flachbildfernseher (LCD, Plasma)                                | 17,6                | (9,1)  | 23,7  | 21,8   | (20,0) | /          |
| DVB-T-Gerät (Decoder)   | 12,1                | (7,9)  | 13,6  | (15,3) | (19,0) | /          |
| DVD-Player/Recorder (auch im PC)                                | 117,2               | 72,8   | 110,2 | 185,8  | 201,1  | (179,0)    |
| Camcorder (Videokamera)   | 23,8                | (7,0)  | 25,2  | 41,1   | 51,5   | (57,2)     |
| Camcorder digital   | 10,8                | /  | 10,7  | 20,4   | (23,3) | /          |
| Fotoapparat   | 143,9               | 100,5  | 150,9 | 190,3  | 201,8  | (208,7)    |
| Fotoapparat digital   | 63,9                | 33,3   | 65,5  | 102,0  | 108,0  | (116,2)    |
| Informations- und Kommunikationstechnik                         |                     |  |       |        |        |            |
| Personalcomputer (PC)   | 106,6               | 65,9   | 102,1 | 157,6  | 191,6  | (196,7)    |
| PC stationär  | 74,7                | 46,4   | 72,1  | 107,2  | 136,6  | (144,3)    |
| PC mobil (Notebook, Laptop, Palmtop)                            | 31,9                | 19,5   | 30,0  | 50,5   | 55,0   | (52,4)     |
| Internetzugang, -anschluss                                      | 60,8                | 41,4   | 59,7  | 87,1   | 93,1   | (95,0)     |
| Telefon   | 251,1               | 164,3  | 251,8 | 356,0  | 398,3  | (413,5)    |
| Telefon stationär (auch schnurlos)                              | 97,0                | 80,7   | 101,1 | 112,9  | 114,0  | (126,2)    |
| Telefon mobil (Handy, Autotelefon)                              | 154,1               | 83,6   | 150,7 | 243,1  | 284,3  | (287,3)    |
| Navigationssystem   | 19,3                | (6,6)  | 22,7  | 33,3   | (31,3) | /          |
| Elektrische Haushaltsgeräte                                     |                     |  |       |        |        |            |
| Kühlschrank   | 118,6               | 103,6  | 123,8 | 132,6  | 134,6  | (119,6)    |
| Geschirrspülmaschine  | 58,6                | 31,8   | 67,7  | 82,5   | 82,2   | (92,9)     |
| Mikrowellengerät  | 78,2                | 63,3   | 81,3  | 94,9   | 95,7   | (86,9)     |
| Wäschetrockner  | 28,0                | (14,1)   | 30,2  | 42,1   | 47,6   | (52,7)     |

1) Anzahl der Haushalte, in denen entsprechende langlebige Gebrauchsgüter vorhanden sind, bezogen auf hochgerechnete Haushalte der jeweiligen Spalte.

2) Anzahl der in den Haushalten vorhandenen langlebigen Gebrauchsgüter, bezogen auf hochgerechnete Haushalte der jeweiligen Spalte.

Ausstattung privater Haushalte mit langlebigen Gebrauchsgütern am 01.01.2008-nach Haushaltsnettoeinkommen  
Haushalte insgesamt  
Sachsen-Anhalt

| Gegenstand der Nachweisung                                      | Haushalte insgesamt | Darunter nach dem monatlichen Haushaltsnettoeinkommen von ... bis unter ... EUR <sup>1)</sup> |             |               |               |               |               |               |
|---|---------------------|---|-------------|---------------|---------------|---------------|---------------|---------------|
|   |                     | unter 900   | 900 - 1 300 | 1 300 - 1 500 | 1 500 - 2 000 | 2 000 - 2 600 | 2 600 - 3 600 | 3 600 - 5 000 |
|   |                     | 900   | 1 300       | 1 500         | 2 000         | 2 600         | 3 600         | 5 000         |
| Hochgerechnete Haushalte (1 000)                                | 1 190               | 231   | 259         | 121           | 223           | 169           | 116           | 51            |
| Ausstattungsgrad <sup>2)</sup> je 100 Haushalte                 |                     |   |             |               |               |               |               |               |
| Fahrzeuge   |                     |   |             |               |               |               |               |               |
| Personenkraftwagen  | 74,8                | (42,0)  | 59,2        | 77,2          | 90,4          | 94,8          | 98,1          | 99,4          |
| fabrikneu gekauft   | 33,8                | (12,3)  | (20,1)      | (30,0)        | 44,3          | 47,4          | 52,5          | 62,3          |
| gebraucht gekauft   | 46,8                | (28,6)  | 40,1        | (50,1)        | 51,2          | 59,6          | 60,8          | 61,9          |
| Fahrrad   | 82,6                | 71,6  | 75,0        | 80,9          | 87,0          | 91,0          | 93,1          | 96,9          |
| Empfangs-, Aufnahme- und Wieder-<br>gabegeräte von Bild und Ton |                     |   |             |               |               |               |               |               |
| Fernsehgerät  | 97,3                | 93,7  | 96,5        | 97,3          | 98,9          | 99,0          | 99,5          | 98,4          |
| Flachbildfernseher (LCD, Plasma)                                | 15,6                | /   | (10,9)      | /             | (16,9)        | (20,0)        | 26,1          | (33,7)        |
| DVB-T-Gerät (Decoder)   | 10,8                | /   | (8,2)       | /             | (12,0)        | (13,4)        | (17,7)        | (11,3)        |
| DVD-Player/Recorder (auch im PC)                                | 72,4                | 51,9  | 66,7        | 71,2          | 78,0          | 82,5          | 88,7          | 93,2          |
| Camcorder (Videokamera)   | 21,8                | /   | (11,1)      | (20,9)        | 27,0          | 34,6          | 35,3          | 49,6          |
| Camcorder digital   | 10,3                | /   | /           | /             | (12,4)        | (16,1)        | (17,3)        | (28,0)        |
| Fotoapparat   | 86,9                | 73,0  | 79,4        | 86,0          | 93,9          | 97,2          | 96,7          | 99,4          |
| Fotoapparat digital   | 53,8                | (28,4)  | 39,1        | (47,8)        | 59,7          | 74,2          | 81,0          | 87,4          |
| Informations- und Kommunikationstechnik                         |                     |   |             |               |               |               |               |               |
| Personalcomputer (PC)   | 73,4                | 57,6  | 61,2        | 73,2          | 76,7          | 86,1          | 92,0          | 97,4          |
| PC stationär  | 62,1                | 46,1  | 50,9        | 61,1          | 64,6          | 76,5          | 79,4          | 85,0          |
| PC mobil (Notebook, Laptop, Palmtop)                            | 28,2                | (16,2)  | (20,5)      | (27,8)        | 27,9          | 29,7          | 47,6          | 61,3          |
| Internetzugang, -anschluss                                      | 58,1                | (33,7)  | 48,5        | (52,3)        | 63,8          | 74,4          | 81,9          | 89,0          |
| Telefon   | 99,8                | 100,0   | 99,0        | 100,0         | 100,0         | 100,0         | 99,7          | 100,0         |
| Telefon stationär (auch schnurlos)                              | 85,3                | 76,0  | 80,1        | 79,7          | 91,3          | 92,6          | 91,9          | 95,4          |
| Telefon mobil (Handy, Autotelefon)                              | 87,6                | 71,7  | 83,0        | 87,9          | 93,1          | 96,7          | 97,8          | 99,1          |
| Navigationssystem   | 18,3                | /   | /           | (17,3)        | (22,1)        | 23,4          | 41,9          | (46,5)        |
| Elektrische Haushaltsgeräte                                     |                     |   |             |               |               |               |               |               |
| Kühlschrank   | 99,0                | 98,0  | 99,2        | 98,2          | 99,3          | 99,3          | 100,0         | 100,0         |
| Geschirrspülmaschine  | 57,8                | (28,4)  | 43,0        | (55,8)        | 65,7          | 78,5          | 85,6          | 92,6          |
| Mikrowellengerät  | 75,5                | 62,3  | 71,6        | 73,7          | 81,1          | 82,2          | 85,8          | 85,4          |
| Wäschetrockner  | 28,0                | (12,6)  | (19,0)      | (23,8)        | 30,2          | 37,4          | 46,1          | 53,1          |
| Ausstattungsbestand <sup>3)</sup> je 100 Haushalte              |                     |   |             |               |               |               |               |               |
| Fahrzeuge   |                     |   |             |               |               |               |               |               |
| Personenkraftwagen  | 99,3                | (42,5)  | 64,0        | 88,7          | 111,8         | 137,4         | 164,9         | 195,6         |
| fabrikneu gekauft   | 37,4                | (12,3)  | (20,1)      | (31,4)        | 46,5          | 50,6          | 63,8          | 83,3          |
| gebraucht gekauft   | 58,5                | (29,1)  | 43,2        | (55,2)        | 63,2          | 81,9          | 95,2          | 97,6          |
| Fahrrad   | 173,1               | 90,8  | 118,1       | 149,9         | 196,8         | 238,3         | 261,3         | 305,9         |
| Empfangs-, Aufnahme- und Wieder-<br>gabegeräte von Bild und Ton |                     |   |             |               |               |               |               |               |
| Fernsehgerät  | 154,9               | 106,3   | 135,4       | 133,8         | 167,4         | 182,7         | 208,5         | 219,2         |
| Flachbildfernseher (LCD, Plasma)                                | 17,6                | /   | (11,9)      | /             | (19,1)        | (21,7)        | 30,1          | (39,1)        |
| DVB-T-Gerät (Decoder)   | 12,1                | /   | (8,6)       | /             | (13,8)        | (14,8)        | (20,7)        | (12,2)        |
| DVD-Player/Recorder (auch im PC)                                | 117,2               | 66,9  | 90,8        | 113,0         | 123,5         | 145,4         | 172,7         | 202,8         |
| Camcorder (Videokamera)   | 23,8                | /   | (11,7)      | (24,3)        | 28,6          | 37,9          | 38,1          | 57,0          |
| Camcorder digital   | 10,8                | /   | /           | /             | (12,4)        | (17,3)        | (17,7)        | (29,8)        |
| Fotoapparat   | 143,9               | 95,3  | 109,5       | 134,4         | 160,8         | 175,2         | 202,9         | 223,4         |
| Fotoapparat digital   | 63,9                | (28,8)  | 43,0        | (54,5)        | 68,8          | 88,6          | 106,4         | 123,1         |
| Informations- und Kommunikationstechnik                         |                     |   |             |               |               |               |               |               |
| Personalcomputer (PC)   | 106,6               | 64,5  | 79,2        | 102,7         | 106,7         | 128,0         | 160,8         | 195,4         |
| PC stationär  | 74,7                | 48,3  | 57,6        | 70,8          | 76,5          | 94,4          | 102,1         | 120,5         |
| PC mobil (Notebook, Laptop, Palmtop)                            | 31,9                | (16,2)  | (21,6)      | (31,8)        | 30,1          | 33,6          | 58,7          | 74,9          |
| Internetzugang, -anschluss                                      | 60,8                | (36,7)  | 48,6        | (52,3)        | 65,3          | 78,8          | 86,8          | 94,5          |
| Telefon   | 251,1               | 164,1   | 200,4       | 231,3         | 270,0         | 308,1         | 343,1         | 407,8         |
| Telefon stationär (auch schnurlos)                              | 97,0                | 78,0  | 84,6        | 87,5          | 102,3         | 107,3         | 117,0         | 140,7         |
| Telefon mobil (Handy, Autotelefon)                              | 154,1               | 86,1  | 115,8       | 143,9         | 167,8         | 200,8         | 226,1         | 267,2         |
| Navigationssystem   | 19,3                | /   | /           | (17,3)        | (22,4)        | 24,2          | 43,4          | (56,8)        |
| Elektrische Haushaltsgeräte                                     |                     |   |             |               |               |               |               |               |
| Kühlschrank   | 118,6               | 105,5   | 104,8       | 111,8         | 124,2         | 127,6         | 137,5         | 149,3         |
| Geschirrspülmaschine  | 58,6                | (28,9)  | 43,3        | (56,2)        | 66,2          | 79,5          | 86,5          | 94,6          |
| Mikrowellengerät  | 78,2                | 62,3  | 72,5        | 74,8          | 83,2          | 88,8          | 90,6          | 96,2          |
| Wäschetrockner  | 28,0                | (12,6)  | (19,0)      | (23,8)        | 30,2          | 37,4          | 46,1          | 53,1          |

1) Selbsteinstufung des Haushalts. Ohne Haushalte von Landwirten. 2) Anzahl der Haushalte, in denen entsprechende langlebige Gebrauchsgüter vorhanden sind, bezogen auf hochgerechnete Haushalte der jeweiligen Spalte. 3) Anzahl der in den Haushalten vorhandenen langlebigen Gebrauchsgüter, bezogen auf hochgerechnete Haushalte der jeweiligen Spalte.

Ausstattung privater Haushalte mit langlebigen Gebrauchsgütern am 01.01.2008 - nach Haushaltstyp  
Haushalte insgesamt  
Sachsen-Anhalt

11

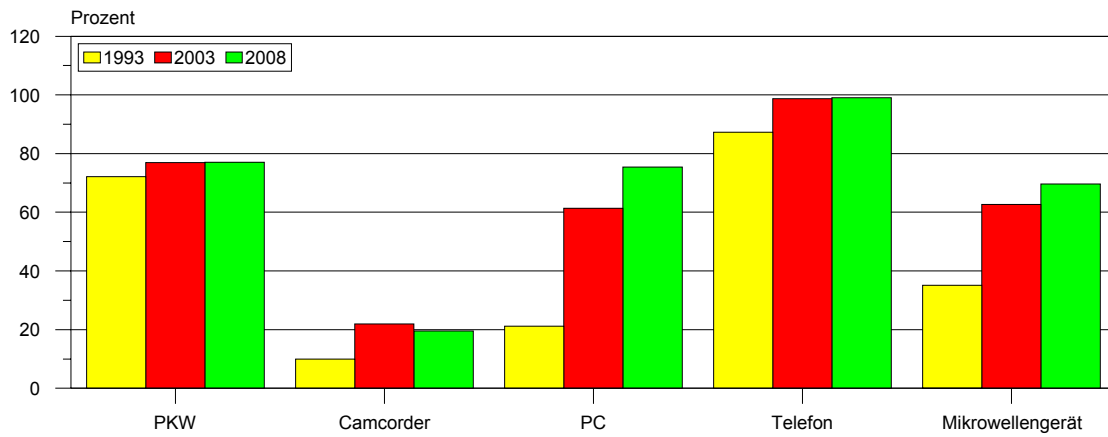
| Gegenstand der Nachweisung                                 | Haushalte insgesamt | Davon nach Haushaltstyp |        |        |                   |       |                |               | sonstige Haushalte |
|--|---------------------|-------------------------|--------|--------|-------------------|-------|----------------|---------------|--------------------|
|  |                     | Allein Lebende          | davon  |        | Allein Erziehende | Paare | davon          |               |                    |
|  |                     |                         | Männer | Frauen |                   |       | ohne Kind(ern) | mit Kind(ern) |                    |
|  |                     |                         |        |        |                   |       |                |               |                    |
| Hochgerechnete Haushalte (1 000)                           | 1 190               | 435                     | 104    | 331    | (39)              | 505   | 372            | 133           | 211                |
| Ausstattungsgrad <sup>1)</sup> je 100 Haushalte            |                     |                         |        |        |                   |       |                |               |                    |
| Fahrzeuge  |                     |                         |        |        |                   |       |                |               |                    |
| Personenkraftwagen   | 74,8                | 48,3                    | 66,9   | 42,4   | (61,3)            | 92,8  | 92,4           | 94,1          | 88,8               |
| fabrikneu gekauft  | 33,8                | 18,0                    | (17,6) | (18,1) | /                 | 46,7  | 52,5           | 30,5          | 39,8               |
| gebraucht gekauft  | 46,8                | 29,5                    | (48,3) | 23,6   | (50,6)            | 54,0  | 47,5           | 72,2          | 64,5               |
| Fahrrad  | 82,6                | 70,6                    | 65,8   | 72,1   | (92,3)            | 87,6  | 84,7           | 95,7          | 93,5               |
| Empfangs-, Aufnahme- und Wiedergabegeräte von Bild und Ton |                     |                         |        |        |                   |       |                |               |                    |
| Fernsehgerät   | 97,3                | 94,6                    | 91,0   | 95,8   | (96,0)            | 98,7  | 98,9           | 98,1          | 99,6               |
| Flachbildfernseher (LCD, Plasma)                           | 15,6                | (8,9)                   | /      | (7,6)  | /                 | 21,1  | 22,5           | (17,1)        | 18,5               |
| DVB-T-Gerät (Decoder)                                      | 10,8                | (7,8)                   | /      | (7,9)  | /                 | 12,9  | 13,2           | (11,8)        | (13,6)             |
| DVD-Player/Recorder (auch im PC)                           | 72,4                | 56,3                    | 74,7   | 50,5   | (91,2)            | 77,8  | 71,3           | 96,0          | 89,2               |
| Camcorder (Videokamera)                                    | 21,8                | (6,7)                   | /      | (5,3)  | /                 | 31,5  | 26,1           | 46,8          | 31,3               |
| Camcorder digital  | 10,3                | /                       | /      | /      | /                 | 14,7  | 11,4           | 23,9          | (15,1)             |
| Fotoapparat  | 86,9                | 75,0                    | 75,2   | 74,9   | (81,9)            | 95,2  | 95,2           | 95,0          | 92,7               |
| Fotoapparat digital  | 53,8                | 31,9                    | (45,1) | 27,8   | (56,5)            | 63,3  | 57,8           | 78,9          | 75,4               |
| Informations- und Kommunikationstechnik                    |                     |                         |        |        |                   |       |                |               |                    |
| Personalcomputer (PC)                                      | 73,4                | 58,0                    | 67,7   | 55,0   | (77,4)            | 78,5  | 72,6           | 94,8          | 92,0               |
| PC stationär   | 62,1                | 44,9                    | (53,3) | 42,3   | (60,9)            | 68,4  | 62,5           | 84,9          | 82,8               |
| PC mobil (Notebook, Laptop, Palmtop)                       | 28,2                | 19,0                    | (24,8) | (17,2) | (29,8)            | 29,0  | 25,1           | 39,9          | 45,0               |
| Internetzugang, -anschluss                                 | 58,1                | 39,8                    | (43,5) | 38,7   | (56,9)            | 64,3  | 57,1           | 84,3          | 81,2               |
| Telefon  | 99,8                | 99,8                    | 99,2   | 100,0  | (98,3)            | 99,8  | 99,7           | 100,0         | 99,9               |
| Telefon stationär (auch schnurlos)                         | 85,3                | 79,0                    | (54,8) | 86,6   | (67,6)            | 90,1  | 91,0           | 87,4          | 89,9               |
| Telefon mobil (Handy, Autotelefon)                         | 87,6                | 75,5                    | 88,9   | 71,3   | (92,0)            | 93,4  | 91,4           | 98,9          | 97,6               |
| Navigationssystem  | 18,3                | (6,4)                   | (17,6) | /      | /                 | 25,6  | 25,3           | 26,5          | 27,8               |
| Elektrische Haushaltsgeräte                                |                     |                         |        |        |                   |       |                |               |                    |
| Kühlschrank  | 99,0                | 98,2                    | 97,2   | 98,5   | (100,0)           | 99,5  | 99,3           | 100,0         | 99,2               |
| Geschirrspülmaschine                                       | 57,8                | 31,3                    | (25,7) | 33,1   | (59,9)            | 72,3  | 69,4           | 80,2          | 77,6               |
| Mikrowellengerät   | 75,5                | 63,2                    | 66,4   | 62,1   | (78,2)            | 80,6  | 77,4           | 89,6          | 88,4               |
| Wäschetrockner   | 28,0                | (14,1)                  | /      | (15,4) | (25,1)            | 35,0  | 33,6           | 38,9          | 40,4               |
| Ausstattungsbestand <sup>2)</sup> je 100 Haushalte         |                     |                         |        |        |                   |       |                |               |                    |
| Fahrzeuge  |                     |                         |        |        |                   |       |                |               |                    |
| Personenkraftwagen   | 99,3                | 49,1                    | 68,8   | 42,9   | (61,3)            | 122,7 | 116,8          | 139,2         | 154,1              |
| fabrikneu gekauft  | 37,4                | 18,1                    | (18,1) | (18,1) | /                 | 51,7  | 57,6           | 35,4          | 48,0               |
| gebraucht gekauft  | 58,5                | 30,1                    | (49,6) | 23,9   | (50,6)            | 66,7  | 55,6           | 97,9          | 98,9               |
| Fahrrad  | 173,1               | 85,4                    | 82,3   | 86,4   | (204,0)           | 207,6 | 173,4          | 303,1         | 265,6              |
| Empfangs-, Aufnahme- und Wiedergabegeräte von Bild und Ton |                     |                         |        |        |                   |       |                |               |                    |
| Fernsehgerät   | 154,9               | 110,2                   | 104,7  | 112,0  | (150,4)           | 171,7 | 164,9          | 190,7         | 207,6              |
| Flachbildfernseher (LCD, Plasma)                           | 17,6                | (9,1)                   | /      | (7,8)  | /                 | 24,5  | 26,6           | (18,5)        | 21,2               |
| DVB-T-Gerät (Decoder)                                      | 12,1                | (7,9)                   | /      | (7,9)  | /                 | 14,2  | 14,5           | (13,2)        | (17,5)             |
| DVD-Player/Recorder (auch im PC)                           | 117,2               | 72,8                    | 111,4  | 60,7   | (134,0)           | 128,7 | 108,7          | 184,4         | 178,2              |
| Camcorder (Videokamera)                                    | 23,8                | (7,0)                   | /      | (5,6)  | /                 | 33,6  | 27,9           | 49,8          | 36,2               |
| Camcorder digital  | 10,8                | /                       | /      | /      | /                 | 15,1  | 11,7           | 24,4          | (16,7)             |
| Fotoapparat  | 143,9               | 100,5                   | 104,9  | 99,1   | (133,7)           | 162,2 | 154,7          | 183,3         | 191,5              |
| Fotoapparat digital  | 63,9                | 33,3                    | (47,4) | 28,8   | (62,7)            | 74,0  | 65,3           | 98,3          | 103,1              |
| Informations- und Kommunikationstechnik                    |                     |                         |        |        |                   |       |                |               |                    |
| Personalcomputer (PC)                                      | 106,6               | 65,9                    | 82,7   | 60,6   | (101,9)           | 114,0 | 99,2           | 155,4         | 173,3              |
| PC stationär   | 74,7                | 46,4                    | (57,2) | 43,0   | (70,1)            | 81,6  | 71,0           | 111,1         | 117,3              |
| PC mobil (Notebook, Laptop, Palmtop)                       | 31,9                | 19,5                    | (25,5) | (17,6) | (31,8)            | 32,4  | 28,2           | 44,3          | 56,0               |
| Internetzugang, -anschluss                                 | 60,8                | 41,4                    | (48,8) | 39,1   | (57,1)            | 66,1  | 58,7           | 87,0          | 88,4               |
| Telefon  | 251,1               | 164,3                   | 158,6  | 166,2  | (219,0)           | 278,3 | 253,0          | 349,0         | 371,0              |
| Telefon stationär (auch schnurlos)                         | 97,0                | 80,7                    | (56,6) | 88,3   | (71,0)            | 105,2 | 103,8          | 108,9         | 116,0              |
| Telefon mobil (Handy, Autotelefon)                         | 154,1               | 83,6                    | 102,0  | 77,9   | (148,0)           | 173,1 | 149,1          | 240,1         | 255,1              |
| Navigationssystem  | 19,3                | (6,6)                   | (18,3) | /      | /                 | 26,7  | 25,9           | 28,9          | 30,3               |
| Elektrische Haushaltsgeräte                                |                     |                         |        |        |                   |       |                |               |                    |
| Kühlschrank  | 118,6               | 103,6                   | 102,1  | 104,1  | (105,9)           | 126,4 | 127,4          | 123,7         | 133,2              |
| Geschirrspülmaschine                                       | 58,6                | 31,8                    | (27,8) | 33,1   | (59,9)            | 73,2  | 70,2           | 81,7          | 78,6               |
| Mikrowellengerät   | 78,2                | 63,3                    | 66,4   | 62,3   | (79,8)            | 83,5  | 80,5           | 92,0          | 95,7               |
| Wäschetrockner   | 28,0                | (14,1)                  | /      | (15,4) | (25,1)            | 35,0  | 33,6           | 38,9          | 40,4               |

1) Anzahl der Haushalte, in denen entsprechende langlebige Gebrauchsgüter vorhanden sind, bezogen auf hochgerechnete Haushalte der jeweiligen Spalte.

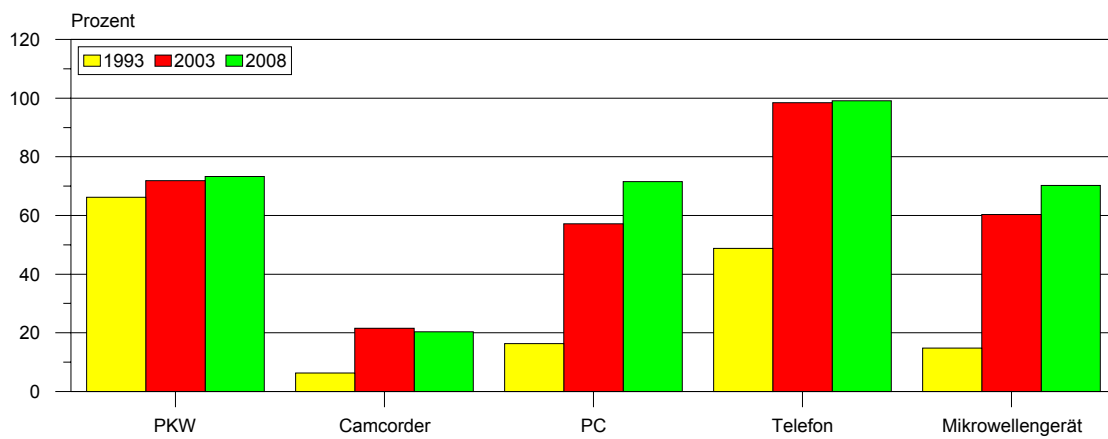
2) Anzahl der in den Haushalten vorhandenen langlebigen Gebrauchsgüter, bezogen auf hochgerechnete Haushalte der jeweiligen Spalte.

### Ausstattungsgrad privater Haushalte mit langlebigen Gebrauchsgütern Haushalte insgesamt nach Gebietsständen

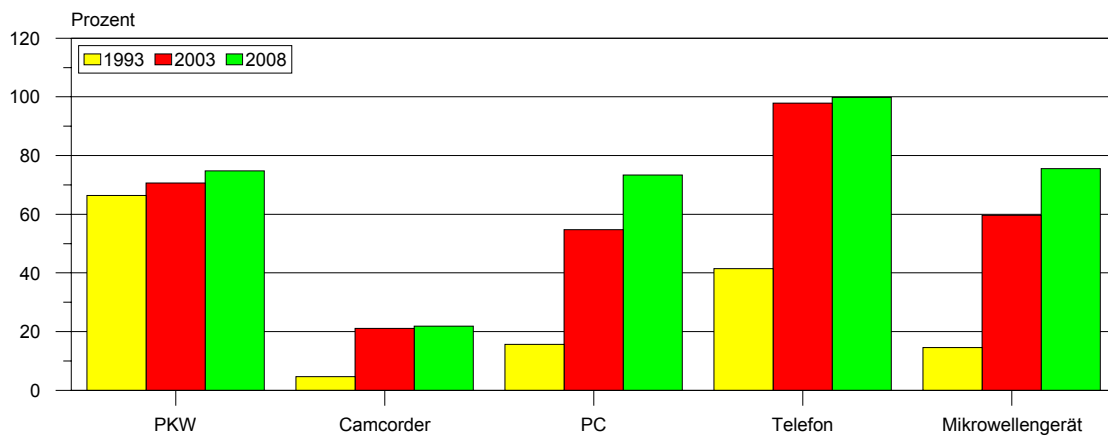
Deutschland



Neue Länder und Berlin-Ost

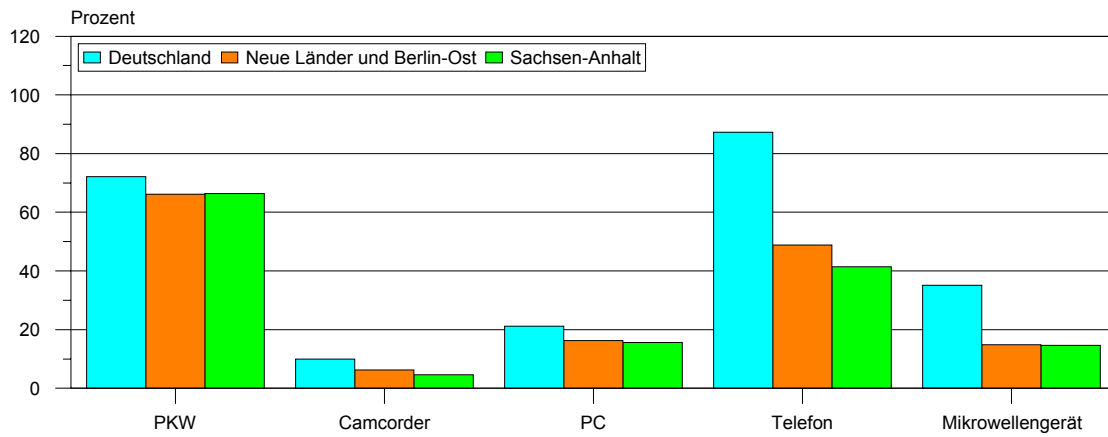


Sachsen-Anhalt

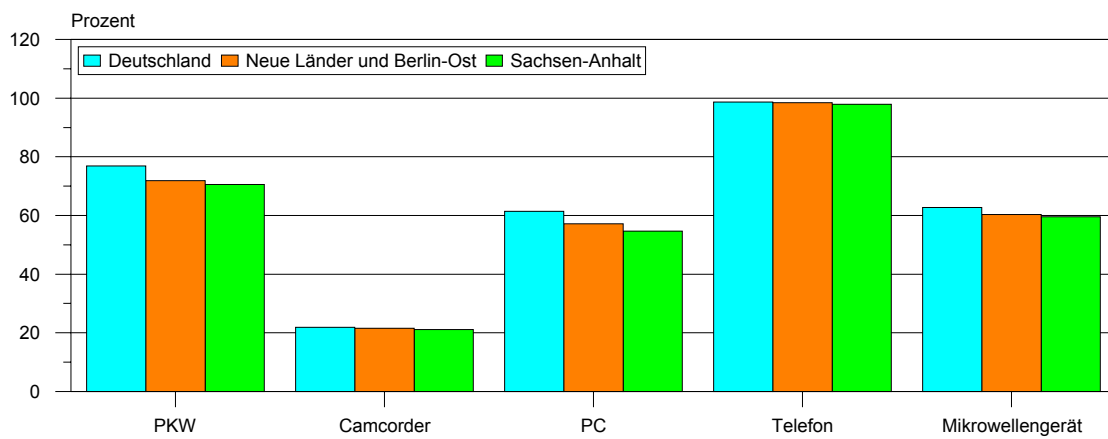


### Ausstattungsgrad privater Haushalte mit langlebigen Gebrauchsgütern Haushalte insgesamt nach Jahren

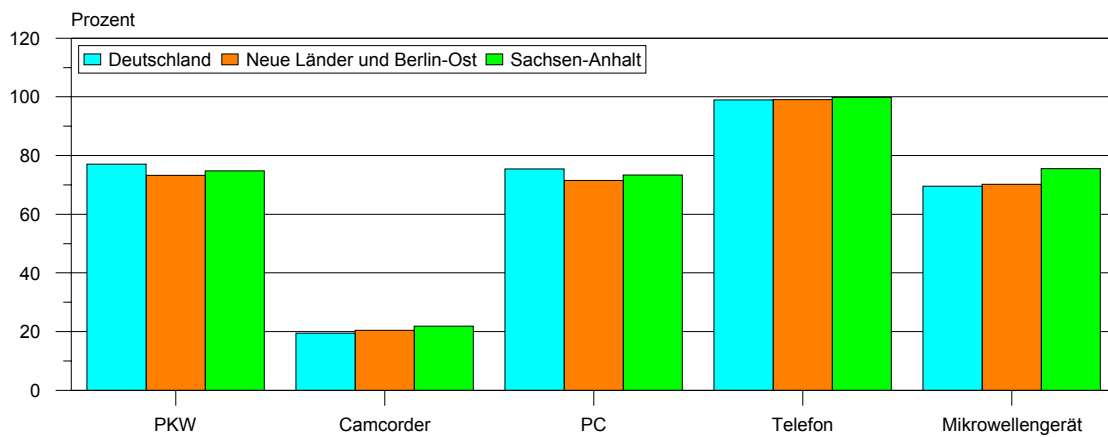
1993



2003



2008



## Veröffentlichungen im Statistischen Landesamt Sachsen-Anhalt

Im Monat Dezember 2008 erschienen:

| Bestell-Nr.            | Kennziffer/<br>Periodizität   | Titel  | Preis<br>(in EUR) |
|------------------------|-------------------------------|--|-------------------|
| 1 Z 0 03 <sup>1)</sup> | Z                             | Statistisches Monatsheft 12/08   | 5,50              |
| 4 S 0 02 <sup>2)</sup> | S - j/07                      | Länderspiegel - Sachsen-Anhalt im Vergleich - 2007   | 10,50             |
| 3 A 1 02 <sup>1)</sup> | A I, A II, A III -<br>hj-1/08 | Bevölkerung der Gemeinden und Verwaltungsgemeinschaften;<br>Natürliche Bevölkerungsbewegung, Wanderungen - Stand: 30.06.2008 - | 9,50              |
| 3 A 2 01 <sup>1)</sup> | A II - -/03/05                | Abgekürzte Sterbetafeln - 2005/2007; 2003/2005; 2001/2003; 1999/2001;<br>1997/1999;1995/1997; 1993/1995; 1991/1993 -           | 5,50              |
| 3 A 6 01 <sup>1)</sup> | A VI - vj-4/07                | Sozialversicherungspflichtig Beschäftigte - Stand: 31.12.2007 -  | 8,00              |
| 3 C 3 07 <sup>1)</sup> | C III - m-9/08                | Milcherzeugung und -verwendung - September 2008 -  | 1,50              |
| 3 E 1 08               | E I - m-9/08                  | Auftragseingangsindex und Umsatzindex im Verarbeitenden Gewerbe<br>September 2008  | 5,50              |
| 3 E 2 01 <sup>1)</sup> | E II, E III -<br>m-9/08       | Umsatz, Tätige Personen, Auftragseingang und Auftragsbestand im Baugewerbe<br>September 2008                                   | 2,50              |
| 3 E 3 02               | E III - j/08                  | Ergebnisse der Jährlichen Erhebung im Ausbaugewerbe<br>Juni 2008; 2. Vierteljahr 2008  | 2,50              |
| 3 G 1 01 <sup>1)</sup> | G I, G IV -<br>m-7/08         | Entwicklung von Umsatz und Beschäftigten im Kraftfahrzeughandel, Einzelhandel<br>und Gastgewerbe - Juli 2008 -                 | 3,00              |
| 3 G 1 01 <sup>1)</sup> | G I, G IV -<br>m-8/08         | Entwicklung von Umsatz und Beschäftigten im Kraftfahrzeughandel, Einzelhandel<br>und Gastgewerbe - August 2008 -               | 3,00              |
| 3 G 1 02 <sup>1)</sup> | G I - vj-2/08                 | Entwicklung von Umsatz und Beschäftigten in der Handelsvermittlung und<br>im Großhandel - II. Quartal 2008 -                   | 1,50              |
| 3 G 3 01               | G III - m-8/08                | Aus- und Einfuhr - August 2008 - Vorläufige Ergebnisse   | 5,00              |
| 3 H 1 01 <sup>1)</sup> | H I - m-8/08                  | Straßenverkehrsunfälle - August 2008 - Vorläufige Ergebnisse   | 6,00              |
| 3 K 5 02 <sup>1)</sup> | K V - 4j/06                   | Einrichtungen und tätige Personen der Jugendhilfe - Stand: 31.12.2006 -  | 2,50              |

1) als PDF-Datei kostenfrei erhältlich - bei Bestellung bitte die erste Stelle der Bestellnummer durch eine „6“ ersetzen

2) zum gleichen Preis als PDF-Datei erhältlich - bei Bestellung bitte die erste Stelle der Bestellnummer durch eine „6“ ersetzen