

## **Produzierendes Gewerbe, Handwerk**

### **Erhebung über die Energie- verwendung der Betriebe des Verarbeitenden Gewerbes sowie des Bergbaus und der Gewinnung von Steinen und Erden**

2010



**SACHSEN-ANHALT**

Herausgabemonat: März 2012

Zu beziehen durch das  
Statistische Landesamt Sachsen-Anhalt  
Dezernat Öffentlichkeitsarbeit  
Postfach 20 11 56  
06012 Halle (Saale)

Preis: 4,00 EUR (kostenfrei als PDF-Datei verfügbar – Bestellnummer: 6E403)

Inhaltliche Verantwortung:

Dezernat: Umwelt, Energie- und Wasserversorgung  
Frau Herklotz  
Telefon: 0345 2318-304

Auskünfte erhalten Sie unter:

Telefon: 0345 2318-777  
Telefon: 0345 2318-715  
Telefon: 0345 2318-716

Telefax: 0345 2318-913  
Internet: <http://www.statistik.sachsen-anhalt.de>  
E-Mail: [info@stala.mi.sachsen-anhalt.de](mailto:info@stala.mi.sachsen-anhalt.de)

Vertrieb:

Telefon: 0345 2318-718  
E-Mail: [shop@stala.mi.sachsen-anhalt.de](mailto:shop@stala.mi.sachsen-anhalt.de)

Druck: Statistisches Landesamt Sachsen-Anhalt

© Statistisches Landesamt Sachsen-Anhalt, Halle (Saale), 2012

Auszugsweise Vervielfältigung und Verbreitung mit Quellenangabe gestattet.

Bibliothek und Besucherdienst (Merseburger Straße 2):

Montag bis Donnerstag: 9.00 Uhr bis 15.30 Uhr  
Freitag: 9.00 Uhr bis 13.00 Uhr } möglichst nach Vereinbarung

Telefon: 0345 2318-714  
E-Mail: [bibliothek@stala.mi.sachsen-anhalt.de](mailto:bibliothek@stala.mi.sachsen-anhalt.de)

# Statistischer Bericht

Erhebung über die Energieverwendung  
der Betriebe des Verarbeitenden Gewerbes sowie des  
Bergbaus und der Gewinnung von Steinen und Erden

2010

Land Sachsen-Anhalt

## Inhaltsverzeichnis

Seite

### Vorbemerkungen

|                            |   |
|----------------------------|---|
| Allgemeine Erläuterungen   | 3 |
| Rechtsgrundlagen           | 3 |
| Berichtskreis              | 3 |
| Begriffe und Definitionen  | 3 |
| Darstellung der Ergebnisse | 3 |

### Tabellen

|     |   |    |
|-----|---|----|
| 1.  | Strombilanz der Betriebe im Verarbeitenden Gewerbe sowie im Bergbau und in der Gewinnung von Steinen und Erden 2010 und Veränderung zum Vorjahr | 5  |
| 2.  | Strombilanz der Betriebe im Verarbeitenden Gewerbe sowie im Bergbau und in der Gewinnung von Steinen und Erden 2010                             |    |
| 2.1 | Strombilanz nach wirtschaftlicher Gliederung  | 6  |
| 2.2 | Strombilanz nach Kreisen  | 8  |
| 2.3 | Veränderung des Stromverbrauchs zum Vorjahr nach wirtschaftlicher Gliederung  | 10 |
| 2.4 | Veränderung des Stromverbrauchs zum Vorjahr nach Kreisen  | 11 |
| 3.  | Energieverbrauch der Betriebe im Verarbeitenden Gewerbe sowie im Bergbau und in der Gewinnung von Steinen und Erden 2010                        |    |
| 3.1 | Ausgewählte Energieträger nach wirtschaftlicher Gliederung in Gigajoule   | 12 |
| 3.2 | Ausgewählte Energieträger nach wirtschaftlicher Gliederung in spezifischen Einheiten  | 14 |
| 3.3 | Ausgewählte Energieträger nach Kreisen in Gigajoule   | 16 |
| 3.4 | Ausgewählte Energieträger nach Kreisen in spezifischen Einheiten  | 18 |
| 3.5 | Veränderung zum Vorjahr nach wirtschaftlicher Gliederung  | 20 |
| 3.6 | Veränderung zum Vorjahr nach Kreisen  | 21 |

### Grafiken

- Strombilanz der Betriebe im Verarbeitenden Gewerbe sowie im Bergbau und in der Gewinnung von Steinen und Erden in den Jahren 2009 und 2010
- Energieverbrauch der Betriebe im Verarbeitenden Gewerbe sowie im Bergbau und in der Gewinnung von Steinen und Erden nach ausgewählten Energieträgern in den Jahren 2009 und 2010
- Stromverbrauch der Betriebe im Verarbeitenden Gewerbe sowie im Bergbau und in der Gewinnung von Steinen und Erden im Jahr 2010 nach Wirtschaftszweigen
- Energieverbrauch der Betriebe im Verarbeitenden Gewerbe sowie im Bergbau und in der Gewinnung von Steinen und Erden im Jahr 2010 nach Wirtschaftszweigen
- Stromverbrauch der Betriebe im Verarbeitenden Gewerbe sowie im Bergbau und in der Gewinnung von Steinen und Erden im Jahr 2010 nach Kreisen
- Energieverbrauch der Betriebe im Verarbeitenden Gewerbe sowie im Bergbau und in der Gewinnung von Steinen und Erden im Jahr 2010 nach Kreisen

### Zeichenerklärung

- 0 = Weniger als die Hälfte von 1 in der letzten besetzten Stelle, jedoch mehr als nichts.  
- = nichts vorhanden (genau Null)  
. = Zahlenwert unbekannt oder aus Gründen der Geheimhaltung nicht veröffentlicht  
X = Tabellenfach gesperrt, weil Aussage nicht sinnvoll  
MWh = Megawattstunde  
GJ = Gigajoule  
% = Prozent

Abweichungen in den Summen erklären sich aus dem Runden der Einzelwerte.

## Vorbemerkungen

### Allgemeine Erläuterungen

Die Erhebung wird jährlich bei höchstens 60 000 Betrieben im Verarbeitenden Gewerbe sowie im Bergbau und in der Gewinnung von Steinen und Erden durchgeführt. Die Erhebung liefert unentbehrliche Daten für die energiepolitischen Entscheidungen der für die Energiewirtschaft zuständigen obersten Bundes- und Landesbehörden.

### Rechtsgrundlagen

Rechtsgrundlage der Erhebung über die Energieverwendung ist das Energiestatistikgesetz (EnStatG) vom 26. Juli 2002 (BGBl. I S. 2867), zuletzt geändert durch Artikel 3 des Gesetzes vom 12. April 2011 (BGBl. I S. 619), in Verbindung mit dem Bundesstatistikgesetz (BStatG) vom 22. Januar 1987 (BGBl. I S. 462, 565), zuletzt geändert durch Artikel 3 des Gesetzes vom 7. September 2007 (BGBl. I S. 2246).

Die Auskunftspflicht ergibt sich aus § 10 Abs. 2 Nr. 1 Buchstabe d und Nr. 7 EnStatG in Verbindung mit § 15 BStatG. Hiernach sind auskunftspflichtig die Leitungen der Unternehmen und Betriebe.

### Berichtskreis

Erfasst werden produzierende Betriebe von Unternehmen im Verarbeitenden Gewerbe, im Bergbau und in der Gewinnung von Steinen und Erden mit mindestens 20 Beschäftigten, sowie produzierende Betriebe anderer Unternehmen mit mindestens 20 Beschäftigten, wenn deren wirtschaftlicher Schwerpunkt ausschließlich oder überwiegend im Bereich des Verarbeitenden Gewerbes, des Bergbaus und der Gewinnung von Steinen und Erden liegt. Ausnahme: Betriebe von Unternehmen des Verarbeitenden Gewerbes mit 10 und mehr tätigen Personen in den Wirtschaftszweigen: 08.11, 08.12, 10.91, 10.92, 11.06, 16.10 und 23.63.

### Begriffe und Definitionen

Die Strombilanz umfasst den Bezug, die Erzeugung und die Abgabe sowie den Verbrauch von Elektrizität.

Energieversorgungsunternehmen sind, im Sinne des Energiewirtschaftsgesetzes, natürliche oder juristische Personen, die Energie an andere liefern, ein Energieversorgungsnetz betreiben oder an einem Energieversorgungsnetz als Eigentümer Verfügungsbefugnis besitzen.

Der Strombezug von anderen Betrieben beinhaltet den Bezug von Betrieben im Verarbeitenden Gewerbe, im Bergbau und in der Gewinnung von Steinen und Erden sowie Einspeisung von Anlagen sonstiger Betreiber im Inland (mittels betriebseigener Netze bzw. Durchleitungen durch Netze der Energieversorgungsunternehmen).

Bei der Stromabgabe an andere Abnehmer handelt es sich um Betriebe im Verarbeitenden Gewerbe, im Bergbau und in der Gewinnung von Steinen und Erden sowie sonstige Letztverbraucher im Inland.

Der Energieverbrauch ist der Gesamtverbrauch an Kohle, Mineralöl, Erdgas, Erneuerbaren Energieträgern, Klärschlamm, Abfall, Fernwärme, Strom und sonstigen Energieträgern einschließlich der Mengen, die in eigenen Anlagen in andere Energiearten umgewandelt werden.

Ausgewiesen werden sowohl die in den Betrieben zur Strom- und Wärmeerzeugung (Prozesswärme, Heizung, Warmwasser einschließlich Kälte) eingesetzten als auch die nichtenergetisch genutzten Energieträger/Brennstoffe.

Nicht erfasst werden Einsatzkohle für die Brikkett- und Koksherstellung, Kraftstoffe für den Einsatz in Fahrzeugen sowie technische Gase.

### Darstellung der Ergebnisse

Die Umrechnung der in Tonnen oder Kubikmeter erhobenen Energieträger in Gigajoule erfolgt auf der Grundlage der je Betrieb ausgewiesenen spezifischen unteren Heizwerte (Hi). Bei den in Kilowattstunden erhobenen Energieträgern erfolgt die Umrechnung mit dem einheitlichen Faktor 3,6 (1kWh = 3,6 Megajoule = 0,0036 Gigajoule). Ausnahme bildet das Erdgas, da die Angabe in Kilowattstunden auf der Basis des oberen Heizwertes (Hs) erfolgt. Um den Energiegehalt des Erdgases in Gigajoule zu ermitteln, erfolgt eine Berechnung der Normkubikmeter mittels unteren Heizwertes (Hi).

Die Darstellung aller Ergebnisse erfolgt ab dem Berichtsjahr 2008 auf Grundlage der „Klassifikation der Wirtschaftszweige, Ausgabe 2008“ (WZ 2008).

Mit der Einführung der WZ 2008 wird die Verordnung (EG) Nr. 1893/2006 des Europäischen Parlaments und des Rates vom 20. Dezember 2006 (ABl. Nr. L 393 vom 30.12.2006 S. 1) zur Einführung der Statistischen Systematik der Wirtschaftszweige in der Europäischen Gemeinschaft (NACE Rev.2) umgesetzt.

Die Anwendung der neuen Klassifikation hat Auswirkungen auf den Berichtskreis, weil einige Tätigkeiten innerhalb des Produzierenden Gewerbes umgruppiert, andere zusätzlich aufgenommen oder ausgegliedert wurden. Darüber hinaus erfolgt die Kodierung der Wirtschaftszweige nunmehr nach einem völlig neuen Nummerierungssystem.

Infolge der strukturellen Veränderungen beim Produzierenden Gewerbe durch den Übergang auf die WZ 2008 zählen zum Beispiel die Branchen des Verlagsgewerbes und des Recyclings nicht mehr in das Verarbeitende Gewer-

be. Aber auch innerhalb des Verarbeitenden Gewerbes wurden mit der WZ 2008 erhebliche Anpassungen bei der Zusammensetzung der Wirtschaftszweige vorgenommen. So werden künftig Montage- und Installationsleistungen in eigenständigen Klassen der WZ 2008 nachgewiesen.

Der Wirtschaftsbereich „Bergbau und Gewinnung von Steinen und Erden sowie Verarbeitendes Gewerbe“ erstreckt sich über die Abschnitte B und C sowie - in der numerischen Gliederung - über die Abteilungen 05 bis 33 der WZ 2008.

1. Strombilanz der Betriebe im Verarbeitenden Gewerbe sowie im Bergbau und in der Gewinnung von Steinen und Erden 2010 und Veränderung zum Vorjahr

| Merkmal                                    | Strombilanz       |                   | Veränderung zum Vorjahr |
|--|-------------------|-------------------|-------------------------|
|  | Gigajoule         | MWh               | %                       |
| <b>Eigene Stromerzeugung</b>               | <b>15 950 004</b> | <b>4 430 557</b>  | <b>32,9</b>             |
| davon aus                                  |                   |                   |                         |
| Wasserkraft                                | -                 | -                 | -                       |
| Wärmeleistung                              | 15 884 593        | 4 412 387         | 34,9                    |
| sonstigen Kraftquellen                     | 65 411            | 18 170            | - 71,0                  |
| <b>Strombezug Inland</b>                   | <b>34 178 383</b> | <b>9 493 995</b>  | <b>8,2</b>              |
| davon von                                  |                   |                   |                         |
| Energieversorgungsunternehmen              | 29 925 519        | 8 312 644         | 11,5                    |
| anderen Betrieben                          | 4 252 864         | 1 181 351         | - 10,6                  |
| <b>Direkter Strombezug aus dem Ausland</b> | <b>22 147</b>     | <b>6 152</b>      | <b>100,0</b>            |
| <b>Stromabgabe Inland</b>                  | <b>11 841 733</b> | <b>3 289 370</b>  | <b>40,8</b>             |
| davon an                                   |                   |                   |                         |
| Energieversorgungsunternehmen              | 8 165 642         | 2 268 234         | 36,1                    |
| andere Abnehmer                            | 3 676 092         | 1 021 137         | 52,5                    |
| <b>Verbrauch insgesamt</b>                 | <b>38 308 801</b> | <b>10 641 334</b> | <b>8,9</b>              |
| <b>nachrichtlich 2009:</b>                 |                   |                   |                         |
| <b>Verbrauch insgesamt</b>                 | <b>35 171 767</b> | <b>9 769 935</b>  | <b>- 4,6</b>            |

2. Strombilanz der Betriebe im Verarbeitenden Gewerbe sowie im Bergbau und in der Gewinnung von Steinen und Erden 2010  
 2.1 Strombilanz nach wirtschaftlicher Gliederung

| Systematiknummer der WZ 2008 | Abschnitt<br>Abteilung  | Eigene Stromerzeugung |             |                  |                        |
|------------------------------|---|-----------------------|-------------|------------------|------------------------|
|                              |   | insgesamt             | davon aus   |                  |                        |
|                              |   |                       | Wasserkraft | Wärmekraft       | sonstigen Kraftquellen |
| <b>B</b>                     | <b>Bergbau und Gewinnung von Steinen und Erden</b>  | <b>1 459 376</b>      | -           | <b>1 459 376</b> | -                      |
| 05                           | Kohlenbergbau   | 1 135 463             | -           | 1 135 463        | -                      |
| 06                           | Gewinnung von Erdöl und Erdgas  | 89 395                | -           | 89 395           | -                      |
| 08                           | Gewinnung von Steinen und Erden, sonstiger Bergbau  | 234 518               | -           | 234 518          | -                      |
| 09                           | Erbringung von Dienstleistungen für den Bergbau und für die Gewinnung von Steinen und Erden     | -                     | -           | -                | -                      |
| <b>C</b>                     | <b>Verarbeitendes Gewerbe</b>   | <b>2 971 181</b>      | -           | <b>2 953 011</b> | <b>18 170</b>          |
| 10                           | Herstellung von Nahrungs- und Futtermitteln   | 303 399               | -           | 303 195          | 204                    |
| 11                           | Getränkeherstellung   | .                     | -           | .                | -                      |
| 13                           | Herstellung von Textilien   | .                     | -           | -                | .                      |
| 14                           | Herstellung von Bekleidung  | .                     | -           | -                | .                      |
| 15                           | Herstellung von Leder, Lederwaren und Schuhen   | -                     | -           | -                | -                      |
| 16                           | Herstellung v. Holz-, Flecht-, Korb- und Korkwaren (o. Möbel)                                   | 32 731                | -           | .                | .                      |
| 17                           | Herstellung von Papier, Pappe und Waren daraus  | .                     | -           | 689 252          | .                      |
| 18                           | Herstellung von Druckerzeugnissen; Vervielfältigung von bespielten Ton-, Bild- und Datenträgern | -                     | -           | -                | -                      |
| 19                           | Kokerei und Mineralölverarbeitung   | 866 740               | -           | 864 554          | 2 186                  |
| 20                           | Herstellung von chemischen Erzeugnissen   | .                     | -           | .                | 11 553                 |
| 21                           | Herstellung von pharmazeutischen Erzeugnissen   | .                     | -           | .                | -                      |
| 22                           | Herstellung von Gummi- und Kunststoffwaren  | 326                   | -           | -                | 326                    |
| 23                           | Herstellung von Glas und Glaswaren, Keramik, Verarbeitung von Steinen und Erden                 | 30 353                | -           | .                | .                      |
| 24                           | Metallerzeugung und -bearbeitung  | .                     | -           | -                | .                      |
| 25                           | Herstellung von Metallerzeugnissen  | 3 236                 | -           | 1 990            | 1 247                  |
| 26                           | Herstellung von Datenverarbeitungsgeräten, elektronischen und optischen Erzeugnissen            | 197                   | -           | -                | 197                    |
| 27                           | Herstellung von elektrischen Ausrüstungen   | 244                   | -           | -                | 244                    |
| 28                           | Maschinenbau  | 7 247                 | -           | .                | .                      |
| 29                           | Herstellung von Kraftwagen und Kraftwagenteilen   | -                     | -           | -                | -                      |
| 30                           | Sonstiger Fahrzeugbau   | .                     | -           | -                | .                      |
| 31                           | Herstellung von Möbeln  | .                     | -           | -                | .                      |
| 32                           | Herstellung von sonstigen Waren   | .                     | -           | -                | .                      |
| 33                           | Reparatur und Installation von Maschinen und Ausrüstungen                                       | .                     | -           | .                | .                      |
| <b>B-C</b>                   | <b>Bergbau und Gewinnung von Steinen und Erden sowie Verarbeitendes Gewerbe</b>                 | <b>4 430 557</b>      | -           | <b>4 412 387</b> | <b>18 170</b>          |
| nachrichtlich:               |   |                       |             |                  |                        |
| <b>2009</b>                  | <b>Bergbau und Gewinnung von Steinen und Erden sowie Verarbeitendes Gewerbe</b>                 | <b>3 333 384</b>      | -           | <b>3 270 742</b> | <b>62 642</b>          |



Noch 2. Strombilanz der Betriebe im Verarbeitenden Gewerbe sowie im Bergbau und in der Gewinnung von Steinen und Erden 2010

Noch 2.1 Strombilanz nach wirtschaftlicher Gliederung

| Strombezug aus dem Inland |                               |                   | Direkter Strombezug aus dem Ausland | Stromabgabe in das Inland |                               |                  | Stromverbrauch insgesamt | Systematiknummer der WZ 2008 |
|---------------------------|-------------------------------|-------------------|-------------------------------------|---------------------------|-------------------------------|------------------|--------------------------|------------------------------|
| insgesamt                 | davon von                     |                   |                                     | insgesamt                 | davon an                      |                  |                          |                              |
|                           | Energieversorgungsunternehmen | anderen Betrieben |                                     |                           | Energieversorgungsunternehmen | andere Abnehmer  |                          |                              |
| MWh                       |                               |                   |                                     |                           |                               |                  |                          |                              |
| <b>345 836</b>            | <b>297 737</b>                | <b>48 099</b>     | -                                   | <b>973 640</b>            | <b>767 781</b>                | <b>205 859</b>   | <b>831 572</b>           | <b>B</b>                     |
| 48 099                    | -                             | 48 099            | -                                   | 917 339                   | 712 615                       | 204 724          | 266 224                  | 05                           |
| 2 787                     | 2 787                         | -                 | -                                   | 49 688                    | 49 688                        | -                | 42 494                   | 06                           |
| 294 846                   | 294 846                       | -                 | -                                   | 6 614                     | 5 478                         | 1 136            | 522 750                  | 08                           |
| 104                       | 104                           | -                 | -                                   | -                         | -                             | -                | 104                      | 09                           |
| <b>9 148 159</b>          | <b>8 014 907</b>              | <b>1 133 252</b>  | <b>6 152</b>                        | <b>2 315 730</b>          | <b>1 500 453</b>              | <b>815 277</b>   | <b>9 809 762</b>         | <b>C</b>                     |
| 882 926                   | 781 830                       | 101 097           | -                                   | 264 881                   | 183 111                       | 81 770           | 921 444                  | 10                           |
| 110 771                   | .                             | .                 | -                                   | .                         | 520                           | .                | 117 311                  | 11                           |
| .                         | 69 191                        | .                 | -                                   | .                         | .                             | -                | 69 210                   | 13                           |
| .                         | .                             | -                 | -                                   | .                         | .                             | -                | .                        | 14                           |
| .                         | .                             | -                 | -                                   | .                         | .                             | -                | .                        | 15                           |
| 261 405                   | .                             | .                 | -                                   | 34 056                    | .                             | .                | 260 080                  | 16                           |
| 342 595                   | 338 003                       | 4 591             | -                                   | .                         | .                             | -                | 704 947                  | 17                           |
| 55 163                    | 55 163                        | -                 | -                                   | -                         | -                             | -                | 55 163                   | 18                           |
| 132 073                   | .                             | .                 | -                                   | 197 256                   | 197 176                       | 80               | 801 557                  | 19                           |
| 4 044 267                 | 3 270 624                     | 773 644           | -                                   | .                         | .                             | 612 064          | 3 699 424                | 20                           |
| .                         | .                             | 13 023            | -                                   | -                         | -                             | -                | 96 466                   | 21                           |
| 627 543                   | 516 206                       | 111 337           | -                                   | 58 747                    | 131                           | 58 616           | 569 122                  | 22                           |
| 874 423                   | 869 149                       | 5 275             | -                                   | 3 665                     | .                             | .                | 901 112                  | 23                           |
| 647 770                   | 621 281                       | 26 489            | -                                   | .                         | .                             | 38 061           | 609 709                  | 24                           |
| 309 001                   | 263 574                       | 45 427            | 1 456                               | 3 404                     | 1 247                         | 2 158            | 310 289                  | 25                           |
| 245 693                   | .                             | .                 | -                                   | 389                       | .                             | .                | 245 502                  | 26                           |
| 25 581                    | 21 462                        | 4 118             | -                                   | 256                       | .                             | .                | 25 569                   | 27                           |
| 257 819                   | 225 022                       | 32 796            | -                                   | 23 226                    | .                             | .                | 241 839                  | 28                           |
| 78 293                    | .                             | .                 | 4 696                               | -                         | -                             | -                | 82 989                   | 29                           |
| .                         | .                             | -                 | -                                   | -                         | -                             | -                | 27 407                   | 30                           |
| 33 585                    | 32 295                        | 1 290             | -                                   | .                         | .                             | .                | 32 274                   | 31                           |
| 13 811                    | .                             | .                 | -                                   | .                         | .                             | -                | 13 811                   | 32                           |
| 24 978                    | 23 181                        | 1 797             | -                                   | .                         | 36                            | .                | 24 128                   | 33                           |
| <b>9 493 995</b>          | <b>8 312 644</b>              | <b>1 181 351</b>  | <b>6 152</b>                        | <b>3 289 370</b>          | <b>2 268 234</b>              | <b>1 021 137</b> | <b>10 641 334</b>        | <b>B-C</b>                   |
| <b>nachrichtlich:</b>     |                               |                   |                                     |                           |                               |                  |                          |                              |
| <b>8 773 209</b>          | <b>7 452 493</b>              | <b>1 320 716</b>  | -                                   | <b>2 336 658</b>          | <b>1 667 138</b>              | <b>669 520</b>   | <b>9 769 935</b>         | <b>2009</b>                  |

2. Strombilanz der Betriebe im Verarbeitenden Gewerbe sowie im Bergbau und in der Gewinnung von Steinen und Erden 2010  
 2.2 Strombilanz nach Kreisen

| Kreis-<br>nummer      | Kreisfreie Stadt<br>Landkreis<br>Land | Eigene Stromerzeugung |             |                  | Strom-                  |
|-----------------------|---------------------------------------|-----------------------|-------------|------------------|-------------------------|
|                       |                                       | insgesamt             | davon aus   |                  | insgesamt               |
|                       |                                       |                       | Wasserkraft | Wärmekraft       |                         |
| 001                   | Dessau-Roßlau, Stadt                  | .                     | -           | -                | . 88 522                |
| 002                   | Halle (Saale), Stadt                  | .                     | -           | -                | . 64 216                |
| 003                   | Magdeburg, Stadt                      | .                     | -           | -                | . 260 520               |
| 081                   | Altmarkkreis Salzwedel                | 101 284               | -           | .                | . 262 264               |
| 082                   | Anhalt-Bitterfeld                     | 13 489                | -           | .                | . 1 263 522             |
| 083                   | Börde                                 | 348 531               | -           | 348 129          | 402 601 321             |
| 084                   | Burgenlandkreis                       | 1 318 374             | -           | 1 318 104        | 270 672 606             |
| 085                   | Harz                                  | 12 215                | -           | 11 330           | 885 543 170             |
| 086                   | Jerichower Land                       | .                     | -           | -                | . 261 566               |
| 087                   | Mansfeld-Südharz                      | 236 715               | -           | .                | . 326 445               |
| 088                   | Saalekreis                            | .                     | -           | 639 384          | . 3 212 389             |
| 089                   | Salzlandkreis                         | 1 041 186             | -           | 1 040 658        | 528 955 714             |
| 090                   | Stendal                               | 691 339               | -           | .                | . 175 130               |
| 091                   | Wittenberg                            | 24 915                | -           | 24 784           | 131 806 611             |
|                       | <b>Sachsen-Anhalt</b>                 | <b>4 430 557</b>      | <b>-</b>    | <b>4 412 387</b> | <b>18 170 9 493 995</b> |
| <b>nachrichtlich:</b> |                                       |                       |             |                  |                         |
| <b>2009</b>           | <b>Sachsen-Anhalt</b>                 | <b>3 333 384</b>      | <b>-</b>    | <b>3 270 742</b> | <b>62 642 8 773 209</b> |

Noch 2. Strombilanz der Betriebe im Verarbeitenden Gewerbe sowie im Bergbau und in der Gewinnung von Steinen und Erden 2010

Noch 2.2 Strombilanz nach Kreisen

| bezug aus dem Inland          |                   | Direkter Strombezug aus dem Ausland | Stromabgabe in das Inland |                               |                  | Stromverbrauch insgesamt | Kreisnummer           |
|-------------------------------|-------------------|-------------------------------------|---------------------------|-------------------------------|------------------|--------------------------|-----------------------|
| davon von                     |                   |                                     | insgesamt                 | davon an                      |                  |                          |                       |
| Energieversorgungsunternehmen | anderen Betrieben |                                     |                           | Energieversorgungsunternehmen | andere Abnehmer  |                          |                       |
| MWh                           |                   |                                     |                           |                               |                  |                          |                       |
| 73 884                        | 14 638            | -                                   | .                         | .                             | 1 440            | 87 082                   | 001                   |
| 63 653                        | 563               | -                                   | .                         | .                             | .                | 63 921                   | 002                   |
| 224 359                       | 36 162            | -                                   | .                         | .                             | 21 561           | 238 727                  | 003                   |
| .                             | .                 | -                                   | 66 112                    | .                             | .                | 297 437                  | 081                   |
| 1 223 945                     | 39 576            | 4 696                               | 49 768                    | .                             | .                | 1 231 939                | 082                   |
| 583 385                       | 17 936            | -                                   | 26 524                    | 8 113                         | 18 411           | 923 328                  | 083                   |
| 541 151                       | 131 455           | -                                   | 1 060 084                 | 780 314                       | 279 770          | 930 897                  | 084                   |
| 489 999                       | 53 170            | -                                   | 34 041                    | 7 682                         | 26 359           | 521 344                  | 085                   |
| 231 888                       | 29 678            | 1 456                               | .                         | .                             | 7 468            | 254 428                  | 086                   |
| 314 302                       | 12 142            | -                                   | 210 893                   | .                             | .                | 352 267                  | 087                   |
| 2 916 239                     | 296 150           | -                                   | .                         | 8 597                         | .                | 3 347 256                | 088                   |
| 943 313                       | 12 401            | -                                   | 879 625                   | .                             | .                | 1 117 276                | 089                   |
| .                             | .                 | -                                   | 326 390                   | .                             | .                | 540 079                  | 090                   |
| 278 429                       | 528 182           | -                                   | 96 172                    | 13 140                        | 83 031           | 735 355                  | 091                   |
| <b>8 312 644</b>              | <b>1 181 351</b>  | <b>6 152</b>                        | <b>3 289 370</b>          | <b>2 268 234</b>              | <b>1 021 137</b> | <b>10 641 334</b>        |                       |
|                               |                   |                                     |                           |                               |                  |                          | <b>nachrichtlich:</b> |
| <b>7 452 493</b>              | <b>1 320 716</b>  | <b>-</b>                            | <b>2 336 658</b>          | <b>1 667 138</b>              | <b>669 520</b>   | <b>9 769 935</b>         | <b>2009</b>           |

2. Strombilanz der Betriebe im Verarbeitenden Gewerbe sowie im Bergbau und in der Gewinnung von Steinen und Erden 2010  
 2.3 Veränderung des Stromverbrauchs zum Vorjahr nach wirtschaftlicher Gliederung

| Systematiknummer der WZ 2008 | Abschnitt<br>Abteilung  | Stromverbrauch insgesamt |                   | Veränderung zum Vorjahr |
|------------------------------|---|--------------------------|-------------------|-------------------------|
|                              |   | Gigajoule                | MWh               | %                       |
| <b>B</b>                     | <b>Bergbau und Gewinnung von Steinen und Erden</b>  | <b>2 993 660</b>         | <b>831 572</b>    | <b>14,8</b>             |
| 05                           | Kohlenbergbau   | 958 405                  | 266 224           | 7,3                     |
| 06                           | Gewinnung von Erdöl und Erdgas  | 152 979                  | 42 494            | 2,0                     |
| 08                           | Gewinnung von Steinen und Erden, sonstiger Bergbau  | 1 881 901                | 522 750           | 20,4                    |
| 09                           | Erbringung von Dienstleistungen für den Bergbau und für die Gewinnung von Steinen und Erden     | 375                      | 104               | 4,3                     |
| <b>C</b>                     | <b>Verarbeitendes Gewerbe</b>   | <b>35 315 142</b>        | <b>9 809 762</b>  | <b>8,4</b>              |
| 10                           | Herstellung von Nahrungs- und Futtermitteln   | 3 317 200                | 921 444           | 3,4                     |
| 11                           | Getränkeherstellung   | 422 319                  | 117 311           | 7,0                     |
| 13                           | Herstellung von Textilien   | 249 157                  | 69 210            | 6,5                     |
| 14                           | Herstellung von Bekleidung  | .                        | .                 | .                       |
| 15                           | Herstellung von Leder, Lederwaren und Schuhen   | .                        | .                 | .                       |
| 16                           | Herst. v. Holz-, Flecht-, Korb- und Korkwaren (o. Möbel)  | 936 288                  | 260 080           | - 3,1                   |
| 17                           | Herstellung von Papier, Pappe und Waren daraus  | 2 537 808                | 704 947           | - 2,4                   |
| 18                           | Herstellung von Druckerzeugnissen; Vervielfältigung von bespielten Ton-, Bild- und Datenträgern | 198 588                  | 55 163            | 1,6                     |
| 19                           | Kokerei und Mineralölverarbeitung   | 2 885 606                | 801 557           | 3,2                     |
| 20                           | Herstellung von chemischen Erzeugnissen   | 13 317 926               | 3 699 424         | 9,6                     |
| 21                           | Herstellung von pharmazeutischen Erzeugnissen   | 347 279                  | 96 466            | 20,6                    |
| 22                           | Herstellung von Gummi- und Kunststoffwaren  | 2 048 840                | 569 122           | 11,2                    |
| 23                           | Herstellung von Glas und Glaswaren, Keramik, Verarbeitung von Steinen und Erden                 | 3 244 003                | 901 112           | 17,4                    |
| 24                           | Metallerzeugung und -bearbeitung  | 2 194 954                | 609 709           | 15,1                    |
| 25                           | Herstellung von Metallerzeugnissen  | 1 117 041                | 310 289           | 20,7                    |
| 26                           | Herstellung von Datenverarbeitungsgeräten, elektronischen und optischen Erzeugnissen            | 883 806                  | 245 502           | 2,4                     |
| 27                           | Herstellung von elektrischen Ausrüstungen   | 92 049                   | 25 569            | - 21,8                  |
| 28                           | Maschinenbau  | 870 621                  | 241 839           | 18,9                    |
| 29                           | Herstellung von Kraftwagen und Kraftwagenteilen   | 298 762                  | 82 989            | 30,4                    |
| 30                           | Sonstiger Fahrzeugbau   | 98 664                   | 27 407            | 12,9                    |
| 31                           | Herstellung von Möbeln  | 116 187                  | 32 274            | - 5,9                   |
| 32                           | Herstellung von sonstigen Waren   | 49 719                   | 13 811            | 2,1                     |
| 33                           | Reparatur und Installation von Maschinen und Ausrüstungen                                       | 86 861                   | 24 128            | - 3,1                   |
| <b>B-C</b>                   | <b>Bergbau und Gewinnung von Steinen und Erden sowie Verarbeitendes Gewerbe</b>                 | <b>38 308 801</b>        | <b>10 641 334</b> | <b>8,9</b>              |
| <b>nachrichtlich:</b>        |   |                          |                   |                         |
| <b>2009</b>                  | <b>Bergbau und Gewinnung von Steinen und Erden sowie Verarbeitendes Gewerbe</b>                 | <b>35 171 767</b>        | <b>9 769 935</b>  | <b>- 4,6</b>            |

2. Strombilanz der Betriebe im Verarbeitenden Gewerbe sowie im Bergbau und in der Gewinnung von Steinen und Erden 2010  
 2.4 Veränderung des Stromverbrauchs zum Vorjahr nach Kreisen

| Kreis-<br>nummer      | Kreisfreie Stadt<br>Landkreis<br><br>Land | Stromverbrauch<br>insgesamt |                   | Veränderung zum<br>Vorjahr |
|-----------------------|---|-----------------------------|-------------------|----------------------------|
|                       |   | Gigajoule                   | MWh               | %                          |
| 001                   | Dessau-Roßlau, Stadt                      | 313 494                     | 87 082            | 5,9                        |
| 002                   | Halle (Saale), Stadt                      | 230 116                     | 63 921            | 11,5                       |
| 003                   | Magdeburg, Stadt                          | 859 417                     | 238 727           | 2,2                        |
| 081                   | Altmarkkreis Salzwedel                    | 1 070 772                   | 297 437           | 9,9                        |
| 082                   | Anhalt-Bitterfeld                         | 4 434 980                   | 1 231 939         | 17,9                       |
| 083                   | Börde                                     | 3 323 980                   | 923 328           | 18,2                       |
| 084                   | Burgenlandkreis                           | 3 351 229                   | 930 897           | 0,6                        |
| 085                   | Harz                                      | 1 876 837                   | 521 344           | 14,3                       |
| 086                   | Jerichower Land                           | 915 940                     | 254 428           | - 1,9                      |
| 087                   | Mansfeld-Südharz                          | 1 268 163                   | 352 267           | 11,8                       |
| 088                   | Saalekreis                                | 12 050 122                  | 3 347 256         | 5,8                        |
| 089                   | Salzlandkreis                             | 4 022 192                   | 1 117 276         | 12,2                       |
| 090                   | Stendal                                   | 1 944 284                   | 540 079           | - 1,5                      |
| 091                   | Wittenberg                                | 2 647 277                   | 735 355           | 15,5                       |
|                       | <b>Sachsen-Anhalt</b>                     | <b>38 308 801</b>           | <b>10 641 334</b> | <b>8,9</b>                 |
| <b>nachrichtlich:</b> |   |                             |                   |                            |
| <b>2009</b>           | <b>Sachsen-Anhalt</b>                     | <b>35 171 767</b>           | <b>9 769 935</b>  | <b>- 4,6</b>               |

3. Energieverbrauch der Betriebe im Verarbeitenden Gewerbe sowie im Bergbau und in der Gewinnung von Steinen und Erden 2010  
 3.1 Ausgewählte Energieträger nach wirtschaftlicher Gliederung in Gigajoule

| Systematiknummer der WZ 2008 | Abschnitt<br>Abteilung  |                  |                   |                   |                  |
|------------------------------|---|------------------|-------------------|-------------------|------------------|
|                              |   | Steinkohlen      | Braunkohlen       | Mine-             |                  |
|                              |   |                  |                   | insgesamt         | Heizöl leicht    |
| <b>B</b>                     | <b>Bergbau und Gewinnung von Steinen und Erden</b>  | -                | <b>19 463 802</b> | <b>188 827</b>    | <b>159 954</b>   |
| 05                           | Kohlenbergbau   | -                | 18 838 091        | 130 285           | 128 439          |
| 06                           | Gewinnung von Erdöl und Erdgas  | -                | -                 | -                 | -                |
| 08                           | Gewinnung von Steinen und Erden, sonstiger Bergbau  | -                | 625 711           | 35 945            | 31 515           |
| 09                           | Erbringung von Dienstleistungen für den Bergbau und für die Gewinnung von Steinen und Erden     | -                | -                 | 22 597            | -                |
| <b>C</b>                     | <b>Verarbeitendes Gewerbe</b>   | <b>4 362 433</b> | <b>14 444 007</b> | <b>52 608 587</b> | <b>1 852 107</b> |
| 10                           | Herstellung von Nahrungs- und Futtermitteln   | .                | 2 676 956         | 862 736           | 565 085          |
| 11                           | Getränkeherstellung   | -                | -                 | 62 615            | 62 615           |
| 13                           | Herstellung von Textilien   | -                | -                 | .                 | .                |
| 14                           | Herstellung von Bekleidung  | -                | -                 | -                 | -                |
| 15                           | Herstellung von Leder, Lederwaren und Schuhen   | -                | -                 | -                 | -                |
| 16                           | Herstellung v. Holz-, Flecht-, Korb- und Korkwaren (o. Möbel)                                   | -                | -                 | 39 329            | 36 841           |
| 17                           | Herstellung von Papier, Pappe und Waren daraus  | -                | -                 | .                 | 57 818           |
| 18                           | Herstellung von Druckerzeugnissen; Vervielfältigung von bespielten Ton-, Bild- und Datenträgern | -                | -                 | 3 927             | 3 927            |
| 19                           | Kokerei und Mineralölverarbeitung   | -                | 5 108 843         | 48 864 970        | .                |
| 20                           | Herstellung von chemischen Erzeugnissen   | .                | 3 431 749         | 221 754           | 60 842           |
| 21                           | Herstellung von pharmazeutischen Erzeugnissen   | -                | -                 | 2 736             | .                |
| 22                           | Herstellung von Gummi- und Kunststoffwaren  | -                | -                 | 233 587           | 229 254          |
| 23                           | Herstellung von Glas und Glaswaren, Keramik, Verarbeitung von Steinen und Erden                 | 1 355 123        | 3 226 459         | 1 598 425         | 233 511          |
| 24                           | Metallerzeugung und -bearbeitung  | 33 965           | -                 | 83 320            | 28 162           |
| 25                           | Herstellung von Metallerzeugnissen  | -                | -                 | 254 131           | 216 696          |
| 26                           | Herstellung von Datenverarbeitungsgeräten, elektronischen und optischen Erzeugnissen            | -                | -                 | .                 | 15 380           |
| 27                           | Herstellung von elektrischen Ausrüstungen   | -                | -                 | 22 495            | 22 357           |
| 28                           | Maschinenbau  | -                | -                 | 176 072           | 145 452          |
| 29                           | Herstellung von Kraftwagen und Kraftwagenteilen   | -                | -                 | 9 075             | 9 075            |
| 30                           | Sonstiger Fahrzeugbau   | -                | -                 | .                 | .                |
| 31                           | Herstellung von Möbeln  | -                | -                 | 12 233            | 7 208            |
| 32                           | Herstellung von sonstigen Waren   | -                | -                 | .                 | .                |
| 33                           | Reparatur und Installation von Maschinen und Ausrüstungen                                       | 31               | -                 | 49 549            | 47 601           |
| <b>B-C</b>                   | <b>Bergbau und Gewinnung von Steinen und Erden sowie Verarbeitendes Gewerbe</b>                 | <b>4 362 433</b> | <b>33 907 808</b> | <b>52 797 414</b> | <b>2 012 061</b> |
| <b>nachrichtlich:</b>        |   |                  |                   |                   |                  |
| <b>2009</b>                  | <b>Bergbau und Gewinnung von Steinen und Erden sowie Verarbeitendes Gewerbe</b>                 | <b>3 981 225</b> | <b>14 382 277</b> | <b>53 443 531</b> | <b>1 846 188</b> |

Noch 3. Energieverbrauch der Betriebe im Verarbeitenden Gewerbe sowie im Bergbau und in der Gewinnung von Steinen und Erden 2010

Noch 3.1 Ausgewählte Energieträger nach wirtschaftlicher Gliederung in Gigajoule

| Energieverbrauch      |                          |                      |            |           |            |                           | Systematiknummer der WZ 2008 |
|-----------------------|--------------------------|----------------------|------------|-----------|------------|---------------------------|------------------------------|
| darunter              |                          |                      |            |           |            | insgesamt <sup>1)2)</sup> |                              |
| Erdgas                |                          | Erneuerbare Energien | Fernwärme  | Strom     |            |                           |                              |
| Heizöl schwer         | andere Mineralölprodukte |                      |            |           |            |                           |                              |
| Gigajoule             |                          |                      |            |           |            |                           |                              |
| -                     | 1 826                    | 5 202 115            | 138 033    | 2 858     | 2 993 660  | 28 187 552                | B                            |
| -                     | -                        | -                    | 138 033    | 2 858     | 958 405    | 20 265 930                | 05                           |
| -                     | -                        | 1 004 043            | -          | -         | 152 979    | 1 157 022                 | 06                           |
| -                     | 1 826                    | 4 195 919            | -          | -         | 1 881 901  | 6 739 476                 | 08                           |
| -                     | -                        | 2 153                | -          | -         | 375        | 25 124                    | 09                           |
| 497 536               | 37 414 549               | 91 050 554           | 17 270 015 | 8 491 590 | 35 315 142 | 236 091 459               | C                            |
| .                     | -                        | 6 128 621            | 73 779     | .         | 3 317 200  | 13 986 520                | 10                           |
| -                     | -                        | 391 221              | .          | .         | 422 319    | 908 838                   | 11                           |
| -                     | -                        | .                    | -          | .         | 249 157    | 271 643                   | 13                           |
| -                     | -                        | .                    | -          | -         | .          | .                         | 14                           |
| -                     | -                        | .                    | -          | -         | .          | .                         | 15                           |
| -                     | -                        | .                    | 3 664 222  | .         | 936 288    | 5 099 115                 | 16                           |
| -                     | -                        | 1 946 758            | 12 789 834 | 1 336 764 | 2 537 808  | 18 885 205                | 17                           |
| -                     | -                        | 181 495              | -          | 2 481     | 198 588    | 386 491                   | 18                           |
| -                     | 36 074 267               | .                    | -          | 6 585     | 2 885 606  | 57 740 617                | 19                           |
| 158 082               | -                        | 64 899 629           | .          | 6 342 954 | 13 317 926 | 99 382 235                | 20                           |
| -                     | -                        | 239 046              | -          | 60 945    | 347 279    | 753 790                   | 21                           |
| -                     | -                        | 335 849              | .          | 102 309   | 2 048 840  | 2 801 036                 | 22                           |
| .                     | 1 340 282                | 9 365 547            | .          | .         | 3 244 003  | 22 546 106                | 23                           |
| .                     | -                        | 4 047 634            | -          | 9 332     | 2 194 954  | 6 369 203                 | 24                           |
| -                     | -                        | 908 926              | 7 318      | 72 872    | 1 117 041  | 2 364 994                 | 25                           |
| -                     | -                        | 184 771              | .          | 10 840    | 883 806    | 1 097 037                 | 26                           |
| -                     | -                        | 245 540              | .          | .         | 92 049     | 364 665                   | 27                           |
| -                     | -                        | 561 472              | 59 834     | 63 867    | 870 621    | 1 731 866                 | 28                           |
| -                     | -                        | 79 231               | -          | .         | 298 762    | 397 259                   | 29                           |
| -                     | -                        | 93 505               | 5 935      | 94 774    | 98 664     | 299 551                   | 30                           |
| -                     | -                        | 25 570               | 79 887     | 5 425     | 116 187    | 239 302                   | 31                           |
| -                     | -                        | 41 946               | -          | .         | 49 719     | 123 584                   | 32                           |
| -                     | -                        | 143 319              | .          | 56 352    | 86 861     | 337 491                   | 33                           |
| 497 536               | 37 416 376               | 96 252 669           | 17 408 048 | 8 494 448 | 38 308 801 | 264 279 011               | B-C                          |
| <b>nachrichtlich:</b> |                          |                      |            |           |            |                           |                              |
| 1 233 855             | 39 730 289               | 89 101 497           | 17 216 940 | 8 465 185 | 35 171 767 | 230 107 133               | 2009                         |

1) Soweit Energieträger als Brennstoff zur Stromerzeugung in eigenen Anlagen eingesetzt werden, enthält der Gesamtenergieverbrauch Doppelzählungen, die sowohl den Energiegehalt der eingesetzten Brennstoffe als auch des erzeugten Stroms umfassen.

2) einschließlich nichtenergetische Nutzung

3. Energieverbrauch der Betriebe im Verarbeitenden Gewerbe sowie im Bergbau und in der Gewinnung von Steinen und Erden 2010  
 3.2 Ausgewählte Energieträger nach wirtschaftlicher Gliederung in spezifischen Einheiten

| Systematiknummer der WZ 2008 | Abschnitt<br>Abteilung  |                |                  |                  |               |
|------------------------------|---|----------------|------------------|------------------|---------------|
|                              |   | Steinkohlen    | Braunkohlen      | Mine-            |               |
|                              |   |                |                  | insgesamt        | Heizöl leicht |
| Tonnen                       |   |                |                  |                  |               |
| <b>B</b>                     | <b>Bergbau und Gewinnung von Steinen und Erden</b>  | -              | <b>1 857 429</b> | <b>4 423</b>     | <b>3 752</b>  |
| 05                           | Kohlenbergbau   | -              | 1 828 252        | 3 058            | 3 015         |
| 06                           | Gewinnung von Erdöl und Erdgas  | -              | -                | -                | -             |
| 08                           | Gewinnung von Steinen und Erden, sonstiger Bergbau  | -              | 29 177           | 840              | 737           |
| 09                           | Erbringung von Dienstleistungen für den Bergbau und für die Gewinnung von Steinen und Erden     | -              | -                | 526              | -             |
| <b>C</b>                     | <b>Verarbeitendes Gewerbe</b>   | <b>150 228</b> | <b>992 958</b>   | <b>1 445 995</b> | <b>43 343</b> |
| 10                           | Herstellung von Nahrungs- und Futtermitteln   | .              | 210 782          | 20 523           | 13 225        |
| 11                           | Getränkeherstellung   | -              | -                | 1 477            | 1 477         |
| 13                           | Herstellung von Textilien   | -              | -                | .                | .             |
| 14                           | Herstellung von Bekleidung  | -              | -                | -                | -             |
| 15                           | Herstellung von Leder, Lederwaren und Schuhen   | -              | -                | -                | -             |
| 16                           | Herstellung v. Holz-, Flecht-, Korb- und Korkwaren (o. Möbel)                                   | -              | -                | 916              | 862           |
| 17                           | Herstellung von Papier, Pappe und Waren daraus  | -              | -                | .                | 1 354         |
| 18                           | Herstellung von Druckerzeugnissen; Vervielfältigung von bespielten Ton-, Bild- und Datenträgern | -              | -                | 92               | 92            |
| 19                           | Kokerei und Mineralölverarbeitung   | -              | 295 053          | 1 339 284        | .             |
| 20                           | Herstellung von chemischen Erzeugnissen   | .              | 337 240          | 5 429            | 1 425         |
| 21                           | Herstellung von pharmazeutischen Erzeugnissen   | -              | -                | 63               | .             |
| 22                           | Herstellung von Gummi- und Kunststoffwaren  | -              | -                | 5 542            | 5 357         |
| 23                           | Herstellung von Glas und Glaswaren, Keramik, Verarbeitung von Steinen und Erden                 | 47 762         | 149 884          | 56 014           | 5 459         |
| 24                           | Metallerzeugung und -bearbeitung  | 1 186          | -                | 1 998            | 659           |
| 25                           | Herstellung von Metallerzeugnissen  | -              | -                | 5 879            | 5 065         |
| 26                           | Herstellung von Datenverarbeitungsgeräten, elektronischen und optischen Erzeugnissen            | -              | -                | .                | 359           |
| 27                           | Herstellung von elektrischen Ausrüstungen   | -              | -                | 525              | 522           |
| 28                           | Maschinenbau  | -              | -                | 4 089            | 3 401         |
| 29                           | Herstellung von Kraftwagen und Kraftwagenteilen   | -              | -                | 212              | 212           |
| 30                           | Sonstiger Fahrzeugbau   | -              | -                | .                | .             |
| 31                           | Herstellung von Möbeln  | -              | -                | 278              | 168           |
| 32                           | Herstellung von sonstigen Waren   | -              | -                | .                | .             |
| 33                           | Reparatur und Installation von Maschinen und Ausrüstungen                                       | 1              | -                | 1 155            | 1 112         |
| <b>B-C</b>                   | <b>Bergbau und Gewinnung von Steinen und Erden sowie Verarbeitendes Gewerbe</b>                 | <b>150 228</b> | <b>2 850 388</b> | <b>1 450 418</b> | <b>47 095</b> |
| <b>nachrichtlich:</b>        |   |                |                  |                  |               |
| <b>2009</b>                  | <b>Bergbau und Gewinnung von Steinen und Erden sowie Verarbeitendes Gewerbe</b>                 | <b>136 914</b> | <b>993 329</b>   | <b>1 427 244</b> | <b>43 283</b> |



Noch 3. Energieverbrauch der Betriebe im Verarbeitenden Gewerbe sowie im Bergbau und in der Gewinnung von Steinen und Erden 2010

Noch 3.2 Ausgewählte Energieträger nach wirtschaftlicher Gliederung in spezifischen Einheiten

| Energieverbrauch      |                          |                      |            |           |            |                           | Systematiknummer der WZ 2008 |
|-----------------------|--------------------------|----------------------|------------|-----------|------------|---------------------------|------------------------------|
| darunter              |                          |                      |            |           |            | insgesamt <sup>1)2)</sup> |                              |
| Erdgas                |                          | Erneuerbare Energien | Fernwärme  | Strom     | Gigajoule  |                           |                              |
| Heizöl schwer         | andere Mineralölprodukte |                      |            |           |            | MWh                       |                              |
| -                     | 47                       | 1 601 948            | 138 033    | 794       | 831 572    | 28 187 552                | B                            |
| -                     | -                        | -                    | 138 033    | 794       | 266 224    | 20 265 930                | 05                           |
| -                     | -                        | 309 187              | -          | -         | 42 494     | 1 157 022                 | 06                           |
| -                     | 47                       | 1 292 098            | -          | -         | 522 750    | 6 739 476                 | 08                           |
| -                     | -                        | 663                  | -          | -         | 104        | 25 124                    | 09                           |
| 12 291                | 968 724                  | 28 038 258           | 17 270 015 | 2 358 775 | 9 809 762  | 236 091 459               | C                            |
| .                     | -                        | 1 887 258            | 73 779     | .         | 921 444    | 13 986 520                | 10                           |
| -                     | -                        | 120 473              | .          | .         | 117 311    | 908 838                   | 11                           |
| -                     | -                        | .                    | -          | .         | 69 210     | 271 643                   | 13                           |
| -                     | -                        | .                    | -          | -         | .          | .                         | 14                           |
| -                     | -                        | .                    | -          | -         | .          | .                         | 15                           |
| -                     | -                        | .                    | 3 664 222  | .         | 260 080    | 5 099 115                 | 16                           |
| -                     | -                        | 599 488              | 12 789 834 | 371 323   | 704 947    | 18 885 205                | 17                           |
| -                     | -                        | 55 890               | -          | 689       | 55 163     | 386 491                   | 18                           |
| -                     | 918 703                  | .                    | -          | 1 829     | 801 557    | 57 740 617                | 19                           |
| 3 942                 | -                        | 19 985 299           | .          | 1 761 932 | 3 699 424  | 99 382 235                | 20                           |
| -                     | -                        | 73 612               | -          | 16 929    | 96 466     | 753 790                   | 21                           |
| -                     | -                        | 103 422              | .          | 28 419    | 569 122    | 2 801 036                 | 22                           |
| .                     | 50 021                   | 2 884 042            | .          | .         | 901 112    | 22 546 106                | 23                           |
| .                     | -                        | 1 246 435            | -          | 2 592     | 609 709    | 6 369 203                 | 24                           |
| -                     | -                        | 279 896              | 7 318      | 20 242    | 310 289    | 2 364 994                 | 25                           |
| -                     | -                        | 56 899               | .          | 3 011     | 245 502    | 1 097 037                 | 26                           |
| -                     | -                        | 75 612               | .          | .         | 25 569     | 364 665                   | 27                           |
| -                     | -                        | 172 901              | 59 834     | 17 741    | 241 839    | 1 731 866                 | 28                           |
| -                     | -                        | 24 398               | -          | .         | 82 989     | 397 259                   | 29                           |
| -                     | -                        | 28 794               | 5 935      | 26 326    | 27 407     | 299 551                   | 30                           |
| -                     | -                        | 7 874                | 79 887     | 1 507     | 32 274     | 239 302                   | 31                           |
| -                     | -                        | 12 917               | -          | .         | 13 811     | 123 584                   | 32                           |
| -                     | -                        | 44 134               | .          | 15 653    | 24 128     | 337 491                   | 33                           |
| 12 291                | 968 770                  | 29 640 206           | 17 408 048 | 2 359 569 | 10 641 334 | 264 279 011               | B-C                          |
| <b>nachrichtlich:</b> |                          |                      |            |           |            |                           |                              |
| 30 342                | 1 031 012                | 27 438 062           | 17 216 940 | 2 351 440 | 9 769 935  | 230 107 133               | 2009                         |

1) Soweit Energieträger als Brennstoff zur Stromerzeugung in eigenen Anlagen eingesetzt werden, enthält der Gesamtenergieverbrauch Doppelzählungen, die sowohl den Energiegehalt der eingesetzten Brennstoffe als auch des erzeugten Stroms umfassen.

2) einschließlich nichtenergetische Nutzung

3. Energieverbrauch der Betriebe im Verarbeitenden Gewerbe sowie im Bergbau und in der Gewinnung von Steinen und Erden 2010  
 3.3 Ausgewählte Energieträger nach Kreisen in Gigajoule

| Kreis-<br>nummer      | Kreisfreie Stadt<br>Landkreis<br>Land | Steinkohlen      | Braunkohlen       | Mine-             |                  |
|-----------------------|---------------------------------------|------------------|-------------------|-------------------|------------------|
|                       |                                       |                  |                   | insgesamt         | Heizöl leicht    |
|                       |                                       |                  |                   |                   |                  |
| 001                   | Dessau-Roßlau, Stadt                  | -                | -                 | 186 557           | 27 205           |
| 002                   | Halle (Saale), Stadt                  | -                | -                 | 42 758            | 40 162           |
| 003                   | Magdeburg, Stadt                      | -                | .                 | 112 455           | 94 890           |
| 081                   | Altmarkkreis Salzwedel                | -                | -                 | 129 099           | 103 120          |
| 082                   | Anhalt-Bitterfeld                     | .                | -                 | 251 295           | 240 817          |
| 083                   | Börde                                 | .                | .                 | 478 988           | .                |
| 084                   | Burgenlandkreis                       | -                | 25 655 021        | 1 626 848         | 366 909          |
| 085                   | Harz                                  | 1 017 196        | 986 369           | 576 104           | .                |
| 086                   | Jerichower Land                       | -                | -                 | 88 808            | 86 563           |
| 087                   | Mansfeld-Südharz                      | 31               | 5 210 660         | 107 671           | 93 606           |
| 088                   | Saalekreis                            | -                | .                 | 48 813 229        | 183 623          |
| 089                   | Salzlandkreis                         | 2 896 092        | 1 637 025         | 185 544           | .                |
| 090                   | Stendal                               | -                | -                 | 75 998            | 72 248           |
| 091                   | Wittenberg                            | .                | -                 | 122 061           | 117 112          |
|                       | <b>Sachsen-Anhalt</b>                 | <b>4 362 433</b> | <b>33 907 808</b> | <b>52 797 414</b> | <b>2 012 061</b> |
| <b>nachrichtlich:</b> |                                       |                  |                   |                   |                  |
| <b>2009</b>           | <b>Sachsen-Anhalt</b>                 | <b>3 981 225</b> | <b>14 382 277</b> | <b>53 443 531</b> | <b>1 846 188</b> |

Noch 3. Energieverbrauch der Betriebe im Verarbeitenden Gewerbe sowie im Bergbau und in der Gewinnung von Steinen und Erden 2010

Noch 3.3 Ausgewählte Energieträger nach Kreisen in Gigajoule

| Energieverbrauch      |                               |                   |                         |                  |                   |                           | Kreis-<br>nummer |
|-----------------------|-------------------------------|-------------------|-------------------------|------------------|-------------------|---------------------------|------------------|
| darunter              |                               |                   |                         |                  |                   | insgesamt <sup>1)2)</sup> |                  |
| ralöle                |                               | Erdgas            | Erneuerbare<br>Energien | Fernwärme        | Strom             |                           |                  |
| darunter              |                               |                   |                         |                  |                   |                           |                  |
| Heizöl schwer         | andere Mine-<br>ralölprodukte |                   |                         |                  |                   |                           |                  |
| Gigajoule             |                               |                   |                         |                  |                   |                           |                  |
| 158 082               | -                             | 323 838           | 77 984                  | 99 549           | 313 494           | 1 097 639                 | 001              |
| -                     | -                             | 142 850           | .                       | .                | 230 116           | 487 996                   | 002              |
| -                     | -                             | 567 402           | .                       | 86 267           | 859 417           | 2 665 292                 | 003              |
| -                     | -                             | 1 805 312         | .                       | .                | 1 070 772         | 4 610 196                 | 081              |
| -                     | -                             | 2 941 894         | .                       | .                | 4 434 980         | 9 229 293                 | 082              |
| .                     | -                             | 12 147 318        | .                       | .                | 3 323 980         | 17 827 033                | 083              |
| -                     | 1 078 535                     | 1 384 607         | 443 314                 | 7 623            | 3 351 229         | 34 336 075                | 084              |
| .                     | 263 573                       | 4 108 388         | 84 161                  | 71 368           | 1 876 837         | 8 720 424                 | 085              |
| -                     | -                             | 592 238           | 219 664                 | 1 334 750        | 915 940           | 3 151 400                 | 086              |
| -                     | 9 648                         | 1 578 789         | 650 087                 | 15 443           | 1 268 163         | 8 864 258                 | 087              |
| -                     | 36 064 619                    | 11 077 032        | -                       | .                | 12 050 122        | 75 518 100                | 088              |
| .                     | -                             | 10 881 840        | 448 848                 | 4 630 588        | 4 022 192         | 29 979 657                | 089              |
| -                     | -                             | 1 847 334         | 12 812 208              | .                | 1 944 284         | 17 170 663                | 090              |
| -                     | -                             | 46 853 827        | 313 851                 | 41 766           | 2 647 277         | 50 620 986                | 091              |
| <b>497 536</b>        | <b>37 416 376</b>             | <b>96 252 669</b> | <b>17 408 048</b>       | <b>8 494 448</b> | <b>38 308 801</b> | <b>264 279 011</b>        |                  |
| <b>nachrichtlich:</b> |                               |                   |                         |                  |                   |                           |                  |
| <b>1 233 855</b>      | <b>39 730 289</b>             | <b>89 101 497</b> | <b>17 216 940</b>       | <b>8 465 185</b> | <b>35 171 767</b> | <b>230 107 133</b>        | <b>2009</b>      |

1) Soweit Energieträger als Brennstoff zur Stromerzeugung in eigenen Anlagen eingesetzt werden, enthält der Gesamtenergieverbrauch Doppelzählungen, die sowohl den Energiegehalt der eingesetzten Brennstoffe als auch des erzeugten Stroms umfassen.

2) einschließlich nichtenergetische Nutzung

3. Energieverbrauch der Betriebe im Verarbeitenden Gewerbe sowie im Bergbau und in der Gewinnung von Steinen und Erden 2010  
 3.4 Ausgewählte Energieträger nach Kreisen in spezifischen Einheiten

| Kreis-<br>nummer      | Kreisfreie Stadt<br>Landkreis<br>Land | Steinkohlen    | Braunkohlen      | Mine-            |               |
|-----------------------|---------------------------------------|----------------|------------------|------------------|---------------|
|                       |                                       |                |                  | insgesamt        | Heizöl leicht |
|                       |                                       |                |                  |                  | Tonnen        |
| 001                   | Dessau-Roßlau, Stadt                  | -              | -                | 4 609            | 637           |
| 002                   | Halle (Saale), Stadt                  | -              | -                | 996              | 939           |
| 003                   | Magdeburg, Stadt                      | -              | .                | 2 625            | 2 222         |
| 081                   | Altmarkkreis Salzwedel                | -              | -                | 3 011            | 2 412         |
| 082                   | Anhalt-Bitterfeld                     | .              | -                | 5 859            | 5 628         |
| 083                   | Börde                                 | .              | .                | 11 542           | .             |
| 084                   | Burgenlandkreis                       | -              | 2 400 927        | 55 817           | 8 596         |
| 085                   | Harz                                  | 36 749         | 45 826           | 14 137           | .             |
| 086                   | Jerichower Land                       | -              | -                | 2 072            | 2 023         |
| 087                   | Mansfeld-Südharz                      | 1              | 299 639          | 2 544            | 2 191         |
| 088                   | Saalekreis                            | -              | .                | 1 338 263        | 4 318         |
| 089                   | Salzlandkreis                         | 98 813         | 84 504           | 4 327            | .             |
| 090                   | Stendal                               | -              | -                | 1 773            | 1 692         |
| 091                   | Wittenberg                            | .              | -                | 2 846            | 2 738         |
|                       | <b>Sachsen-Anhalt</b>                 | <b>150 228</b> | <b>2 850 388</b> | <b>1 450 418</b> | <b>47 095</b> |
| <b>nachrichtlich:</b> |                                       |                |                  |                  |               |
| <b>2009</b>           | <b>Sachsen-Anhalt</b>                 | <b>136 914</b> | <b>993 329</b>   | <b>1 427 244</b> | <b>43 283</b> |

Noch 3. Energieverbrauch der Betriebe im Verarbeitenden Gewerbe sowie im Bergbau und in der Gewinnung von Steinen und Erden 2010

Noch 3.4 Ausgewählte Energieträger nach Kreisen in spezifischen Einheiten

| Energieverbrauch      |                               |                   |                         |                  |                   |                           | Kreis-<br>nummer |
|-----------------------|-------------------------------|-------------------|-------------------------|------------------|-------------------|---------------------------|------------------|
| darunter              |                               |                   |                         |                  |                   | insgesamt <sup>1)2)</sup> |                  |
| ralöle                |                               | Erdgas            | Erneuerbare<br>Energien | Fernwärme        | Strom             |                           |                  |
| darunter              |                               |                   |                         |                  |                   |                           |                  |
| Heizöl schwer         | andere Mine-<br>ralölprodukte |                   |                         |                  |                   |                           |                  |
|                       |                               | MWh               | Gigajoule               | MWh              |                   | Gigajoule                 |                  |
| 3 942                 | -                             | 99 723            | 77 984                  | 27 653           | 87 082            | 1 097 639                 | 001              |
| -                     | -                             | 43 989            | .                       | .                | 63 921            | 487 996                   | 002              |
| -                     | -                             | 174 727           | .                       | 23 963           | 238 727           | 2 665 292                 | 003              |
| -                     | -                             | 555 931           | .                       | .                | 297 437           | 4 610 196                 | 081              |
| -                     | -                             | 905 932           | .                       | .                | 1 231 939         | 9 229 293                 | 082              |
| .                     | -                             | 3 740 665         | .                       | .                | 923 328           | 17 827 033                | 083              |
| -                     | 43 240                        | 426 378           | 443 314                 | 2 117            | 930 897           | 34 336 075                | 084              |
| .                     | 6 828                         | 1 265 144         | 84 161                  | 19 824           | 521 344           | 8 720 424                 | 085              |
| -                     | -                             | 182 375           | 219 664                 | 370 764          | 254 428           | 3 151 400                 | 086              |
| -                     | 257                           | 486 175           | 650 087                 | 4 290            | 352 267           | 8 864 258                 | 087              |
| -                     | 918 446                       | 3 411 079         | -                       | .                | 3 347 256         | 75 518 100                | 088              |
| .                     | -                             | 3 350 972         | 448 848                 | 1 286 275        | 1 117 276         | 29 979 657                | 089              |
| -                     | -                             | 568 871           | 12 812 208              | .                | 540 079           | 17 170 663                | 090              |
| -                     | -                             | 14 428 245        | 313 851                 | 11 602           | 735 355           | 50 620 986                | 091              |
| <b>12 291</b>         | <b>968 770</b>                | <b>29 640 206</b> | <b>17 408 048</b>       | <b>2 359 569</b> | <b>10 641 334</b> | <b>264 279 011</b>        |                  |
| <b>nachrichtlich:</b> |                               |                   |                         |                  |                   |                           |                  |
| <b>30 342</b>         | <b>1 031 012</b>              | <b>27 438 062</b> | <b>17 216 940</b>       | <b>2 351 440</b> | <b>9 769 935</b>  | <b>230 107 133</b>        | <b>2009</b>      |

1) Soweit Energieträger als Brennstoff zur Stromerzeugung in eigenen Anlagen eingesetzt werden, enthält der Gesamtenergieverbrauch Doppelzählungen, die sowohl den Energiegehalt der eingesetzten Brennstoffe als auch des erzeugten Stroms umfassen.

2) einschließlich nichtenergetische Nutzung

## 3. Energieverbrauch der Betriebe im Verarbeitenden Gewerbe sowie im Bergbau und in der Gewinnung von Steinen und Erden 2010

## 3.5 Veränderung zum Vorjahr nach wirtschaftlicher Gliederung

| Systematiknummer der WZ 2008 | Abschnitt<br>Abteilung  | Energieverbrauch<br>insgesamt <sup>1) 2)</sup> | Veränderung zum<br>Vorjahr |
|------------------------------|---|--|----------------------------|
|                              |   | Gigajoule                                      | %                          |
| <b>B</b>                     | <b>Bergbau und Gewinnung von Steinen und Erden</b>  | <b>28 187 552</b>                              | <b>230,2</b>               |
| 05                           | Kohlenbergbau   | 20 265 930                                     | 1 001,4                    |
| 06                           | Gewinnung von Erdöl und Erdgas  | 1 157 022                                      | 0,1                        |
| 08                           | Gewinnung von Steinen und Erden, sonstiger Bergbau  | 6 739 476                                      | 22,0                       |
| 09                           | Erbringung von Dienstleistungen für den Bergbau und für die Gewinnung von Steinen und Erden     | 25 124   | 50,2                       |
| <b>C</b>                     | <b>Verarbeitendes Gewerbe</b>   | <b>236 091 459</b>                             | <b>6,6</b>                 |
| 10                           | Herstellung von Nahrungs- und Futtermitteln   | 13 986 520                                     | 3,1                        |
| 11                           | Getränkeherstellung   | 908 838  | 3,4                        |
| 13                           | Herstellung von Textilien   | 271 643  | 7,3                        |
| 14                           | Herstellung von Bekleidung  | .  | .                          |
| 15                           | Herstellung von Leder, Lederwaren und Schuhen   | .  | .                          |
| 16                           | Herstellung v. Holz-, Flecht-, Korb- und Korkwaren (o. Möbel)                                   | 5 099 115                                      | 7,3                        |
| 17                           | Herstellung von Papier, Pappe und Waren daraus  | 18 885 205                                     | - 0,4                      |
| 18                           | Herstellung von Druckerzeugnissen; Vervielfältigung von bespielten Ton-, Bild- und Datenträgern | 386 491  | 4,5                        |
| 19                           | Kokerei und Mineralölverarbeitung   | 57 740 617                                     | 2,2                        |
| 20                           | Herstellung von chemischen Erzeugnissen   | 99 382 235                                     | 10,2                       |
| 21                           | Herstellung von pharmazeutischen Erzeugnissen   | 753 790  | 12,2                       |
| 22                           | Herstellung von Gummi- und Kunststoffwaren  | 2 801 036                                      | 12,1                       |
| 23                           | Herstellung von Glas und Glaswaren, Keramik, Verarbeitung von Steinen und Erden                 | 22 546 106                                     | 6,2                        |
| 24                           | Metallerzeugung und -bearbeitung  | 6 369 203                                      | 16,5                       |
| 25                           | Herstellung von Metallerzeugnissen  | 2 364 994                                      | 16,7                       |
| 26                           | Herstellung von Datenverarbeitungsgeräten, elektronischen und optischen Erzeugnissen            | 1 097 037                                      | 3,5                        |
| 27                           | Herstellung von elektrischen Ausrüstungen   | 364 665  | - 8,3                      |
| 28                           | Maschinenbau  | 1 731 866                                      | 16,2                       |
| 29                           | Herstellung von Kraftwagen und Kraftwagenteilen   | 397 259  | 28,7                       |
| 30                           | Sonstiger Fahrzeugbau   | 299 551  | 23,7                       |
| 31                           | Herstellung von Möbeln  | 239 302  | - 14,4                     |
| 32                           | Herstellung von sonstigen Waren   | 123 584  | 12,7                       |
| 33                           | Reparatur und Installation von Maschinen und Ausrüstungen                                       | 337 491  | 1,4                        |
| <b>B-C</b>                   | <b>Bergbau und Gewinnung von Steinen und Erden sowie Verarbeitendes Gewerbe</b>                 | <b>264 279 011</b>                             | <b>14,9</b>                |
| <b>nachrichtlich:</b>        |   |  |                            |
| <b>2009</b>                  | <b>Bergbau und Gewinnung von Steinen und Erden sowie Verarbeitendes Gewerbe</b>                 | <b>230 107 133</b>                             | <b>- 1,2</b>               |

1) Soweit Energieträger als Brennstoff zur Stromerzeugung in eigenen Anlagen eingesetzt werden, enthält der Gesamtenergieverbrauch Doppeltzählungen, die sowohl den Energiegehalt der eingesetzten Brennstoffe als auch des erzeugten Stroms umfassen.


2) einschließlich nichtenergetische Nutzung

3. Energieverbrauch der Betriebe im Verarbeitenden Gewerbe sowie im Bergbau und in der Gewinnung von Steinen und Erden 2010  
 3.6 Veränderung zum Vorjahr nach Kreisen

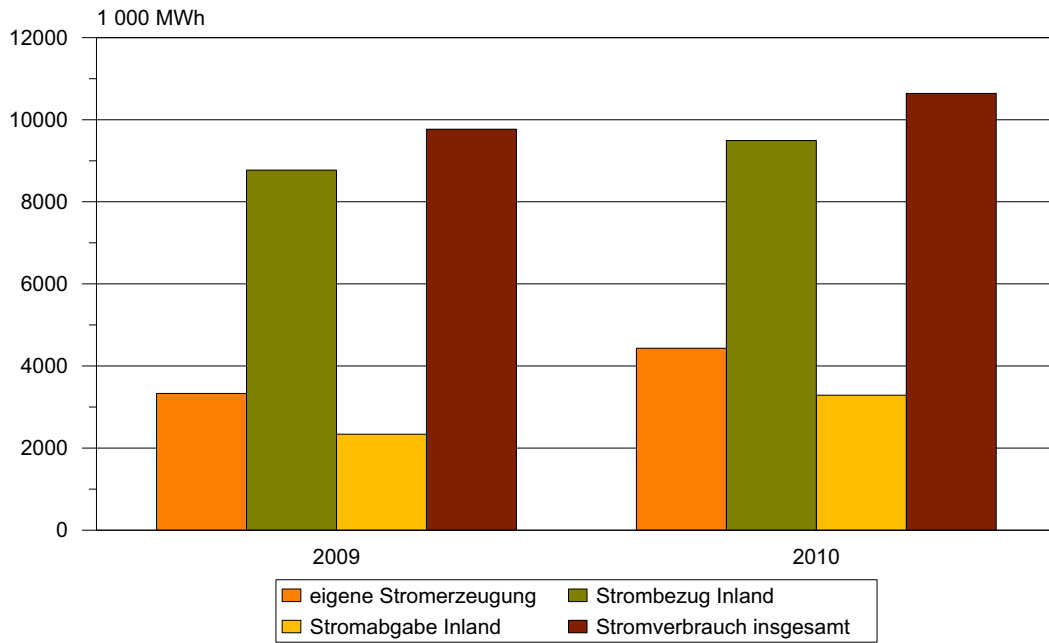
| Kreis-<br>nummer      | Kreisfreie Stadt<br>Landkreis<br>Land | Energieverbrauch<br>insgesamt <sup>1)2)</sup> | Veränderung zum<br>Vorjahr |
|-----------------------|---------------------------------------|---|----------------------------|
|                       |                                       | Gigajoule                                     | %                          |
| 001                   | Dessau-Roßlau, Stadt                  | 1 097 639                                     | 15,3                       |
| 002                   | Halle (Saale), Stadt                  | 487 996                                       | 7,8                        |
| 003                   | Magdeburg, Stadt                      | 2 665 292                                     | 51,1                       |
| 081                   | Altmarkkreis Salzwedel                | 4 610 196                                     | 5,3                        |
| 082                   | Anhalt-Bitterfeld                     | 9 229 293                                     | 12,3                       |
| 083                   | Börde                                 | 17 827 033                                    | 17,4                       |
| 084                   | Burgenlandkreis                       | 34 336 075                                    | 115,1                      |
| 085                   | Harz                                  | 8 720 424                                     | 13,0                       |
| 086                   | Jerichower Land                       | 3 151 400                                     | 5,8                        |
| 087                   | Mansfeld-Südharz                      | 8 864 258                                     | 9,0                        |
| 088                   | Saalekreis                            | 75 518 100                                    | 2,3                        |
| 089                   | Salzlandkreis                         | 29 979 657                                    | 8,1                        |
| 090                   | Stendal                               | 17 170 663                                    | - 6,0                      |
| 091                   | Wittenberg                            | 50 620 986                                    | 13,6                       |
|                       | <b>Sachsen-Anhalt</b>                 | <b>264 279 011</b>                            | <b>14,9</b>                |
| <b>nachrichtlich:</b> |                                       |   |                            |
| <b>2009</b>           | <b>Sachsen-Anhalt</b>                 | <b>230 107 133</b>                            | <b>- 1,2</b>               |

1) Soweit Energieträger als Brennstoff zur Stromerzeugung in eigenen Anlagen eingesetzt werden, enthält der Gesamtenergieverbrauch Doppelzählungen, die sowohl den Energiegehalt der eingesetzten Brennstoffe als auch des erzeugten Stroms umfassen.

2) einschließlich nichtenergetische Nutzung

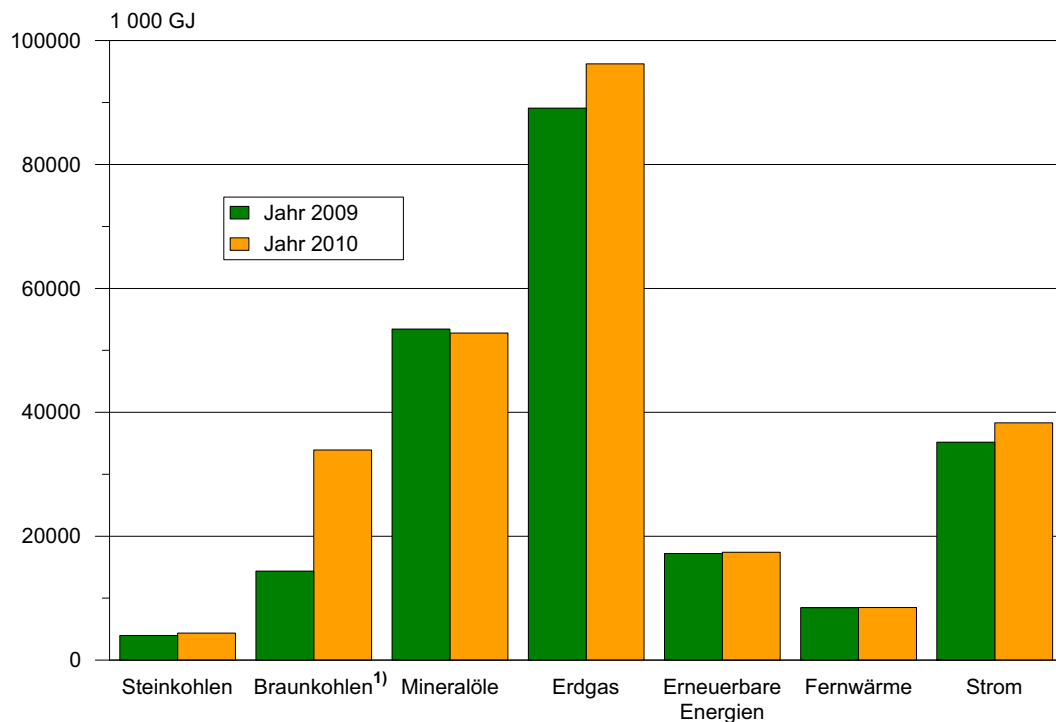


**Strombilanz<sup>1)</sup> der Betriebe im Verarbeitenden Gewerbe  
sowie im Bergbau und in der Gewinnung von Steinen und Erden  
in den Jahren 2009 und 2010**



1) im Jahr 2010 direkter Strombezug aus dem Ausland, Wert aber zu gering um ihn darzustellen

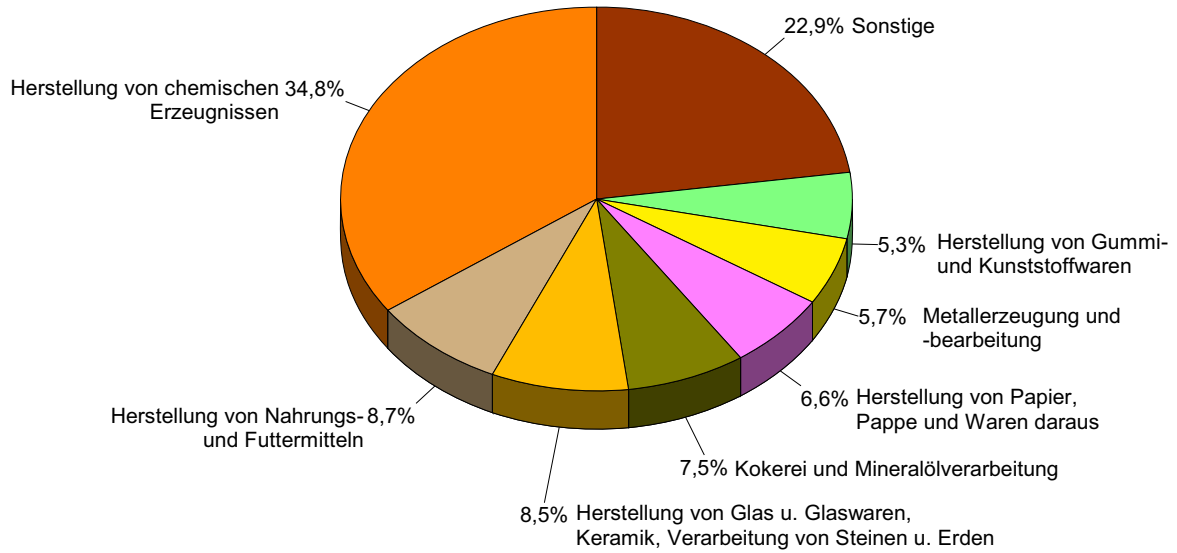
**Energieverbrauch der Betriebe im Verarbeitenden Gewerbe sowie im Bergbau  
und in der Gewinnung von Steinen und Erden nach ausgewählten Energieträgern  
in den Jahren 2009 und 2010**



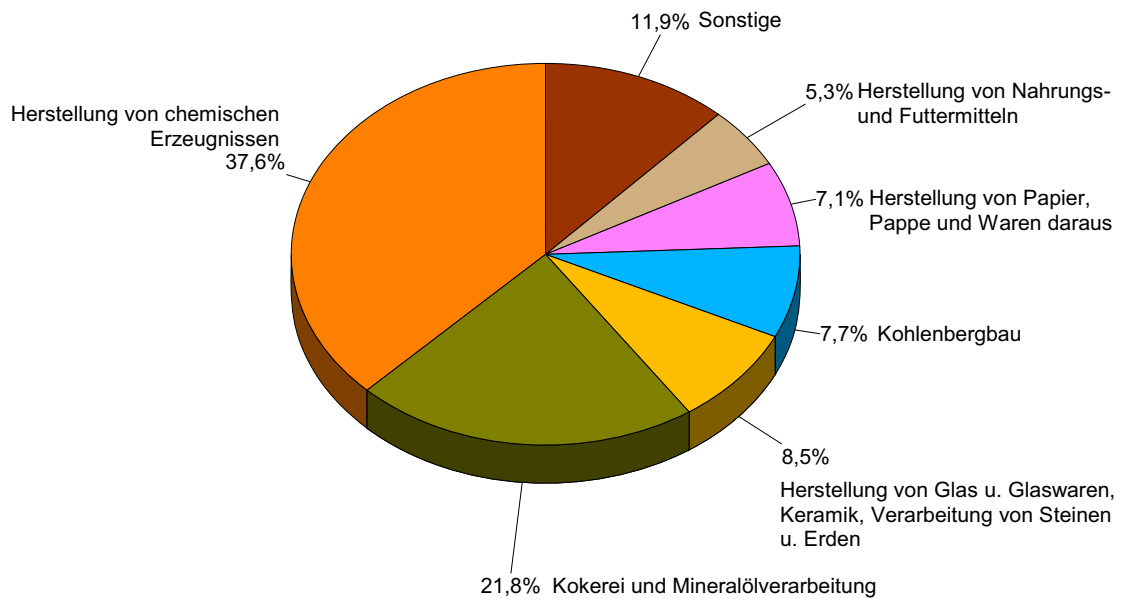
1) Anstieg bedingt im Wesentlichen durch Strukturveränderungen



**Stromverbrauch der Betriebe im Verarbeitenden Gewerbe sowie im Bergbau und in der Gewinnung von Steinen und Erden im Jahr 2010 nach Wirtschaftszweigen**



**Energieverbrauch <sup>1) 2)</sup> der Betriebe im Verarbeitenden Gewerbe sowie im Bergbau und in der Gewinnung von Steinen und Erden im Jahr 2010 nach Wirtschaftszweigen**

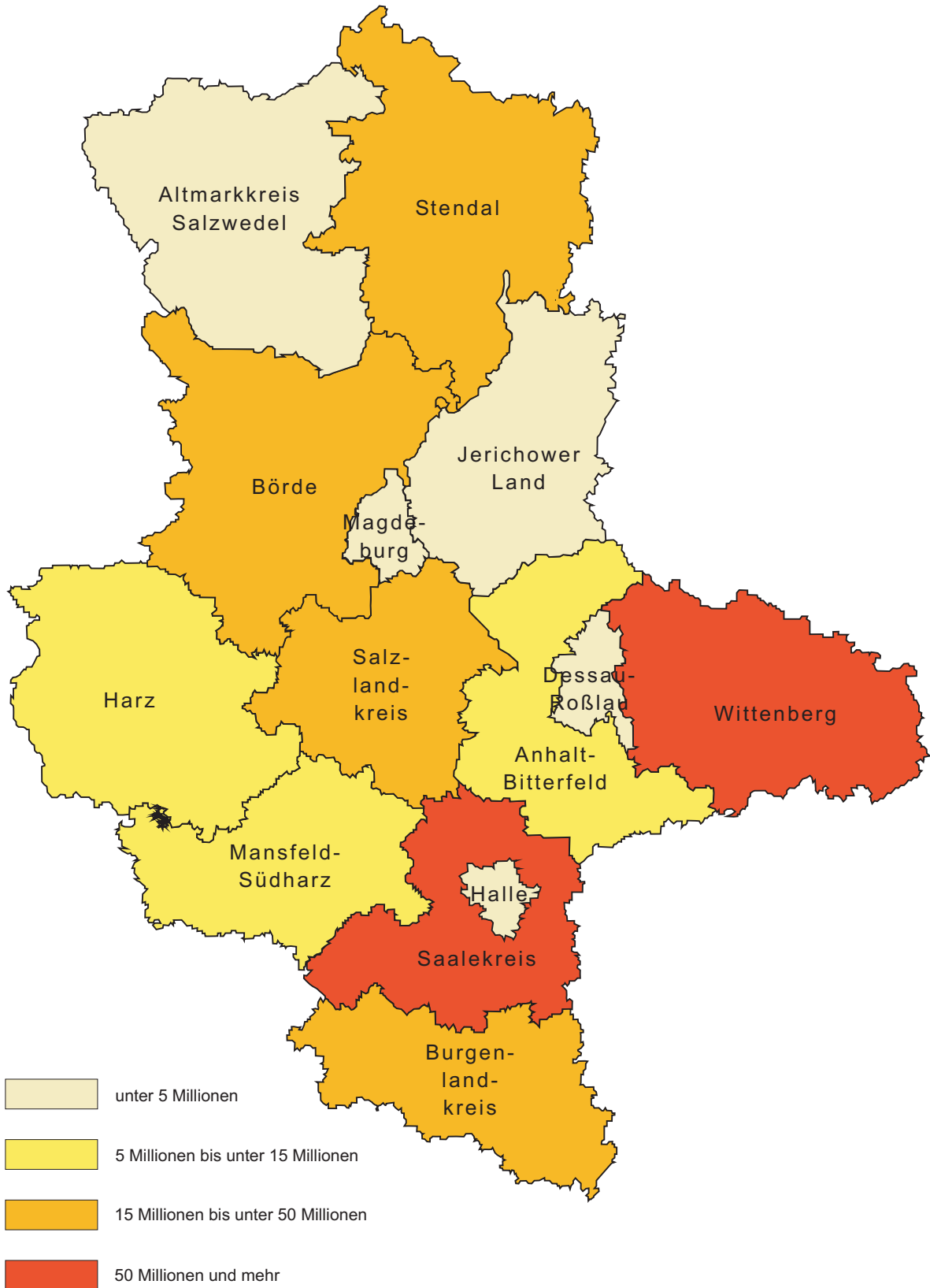


- 1) Soweit Energieträger als Brennstoff zur Stromerzeugung in eigenen Anlagen eingesetzt werden, enthält der Gesamtenergieverbrauch Doppelzählungen, die sowohl den Energiegehalt der eingesetzten Brennstoffe als auch des erzeugten Stroms umfassen.  
 2) einschließlich nichtenergetische Nutzung

**Stromverbrauch der Betriebe im Verarbeitenden Gewerbe sowie im Bergbau  
und in der Gewinnung von Steinen und Erden im Jahr 2010 nach Kreisen  
(in Gigajoule)**



**Energieverbrauch<sup>1) 2)</sup> der Betriebe im Verarbeitenden Gewerbe sowie im Bergbau  
und in der Gewinnung von Steinen und Erden im Jahr 2010 nach Kreisen  
(in Gigajoule)**



1) Soweit Energieträger als Brennstoff zur Stromerzeugung in eigenen Anlagen eingesetzt werden, enthält der Gesamtenergieverbrauch Doppelzählungen, die sowohl den Energiegehalt der eingesetzten Brennstoffe als auch des erzeugten Stroms umfassen.  
2) einschließlich nichtenergetische Nutzung

## Veröffentlichungen <sup>1)</sup> im Statistischen Landesamt Sachsen-Anhalt

Im Monat Februar 2012 erschienen:

| Bestell-Nr. | Kennziffer/<br>Periodizität | Titel   | Preis<br>(in EUR) |
|-------------|-----------------------------|---|-------------------|
| 1 Z 0 03    | Z                           | Statistisches Monatsheft 2/12   | 5,50              |
| 3 A 4 06    | A IV - j/10                 | Krankheiten der Patienten der Krankenhäuser und der Vorsorge- oder Rehabilitationseinrichtungen - Diagnosedaten - Jahr 2010                                 | 6,50              |
| 3 A 6 01    | A VI - vj-1/11              | Sozialversicherungspflichtig Beschäftigte - Stand: 31.03.2011 -   | 7,50              |
| 3 C 1 02    | C I - j/11                  | Bodennutzung in landwirtschaftlichen Betrieben<br>Stand: Mai 2011 - Endgültige Ergebnisse -   | 2,50              |
| 3 C 3 05    | C III - m-12/11             | Schlachtungen und Geflügel - Dezember 2011 -  | 1,50              |
| 3 C 4 17    | C IV - 3j/10                | Landwirtschaftszählung Teil 1: Ausgewählte Zahlen der Landwirtschaftszählung<br>Kreistabellen – 2010 -  | 5,50              |
| 3 E 1 08    | E I - m-10/11               | Auftragseingangindex und Umsatzindex im Verarbeitenden Gewerbe<br>Oktober 2011 - Vorläufige Ergebnisse -  | 5,50              |
| 3 E 1 09    | E I - vj-3/11               | Produktion ausgewählter Erzeugnisse im Verarbeitenden Gewerbe sowie im<br>Bergbau und der Gewinnung von Steinen und Erden - III. Quartal 2011 -             | 2,50              |
| 3 E 1 10    | E I - j/10                  | Investitionen im Verarbeitenden Gewerbe sowie im Bergbau und der Gewinnung<br>von Steinen und Erden - Jahr 2010 -   | 7,00              |
| 3 E 2 01    | E II - m-11/11              | Umsatz, Tätige Personen, Auftragseingang und Auftragsbestand im Baugewerbe<br>November 2011   | 2,50              |
| 3 E 2 03    | E II - j/11                 | Ergebnisse der Ergänzungserhebung im Bauhauptgewerbe - Juni 2011 -  | 4,50              |
| 3 G 1 01    | G I, G IV -<br>m-9/11       | Entwicklung von Umsatz und Beschäftigten im Kraftfahrzeughandel, Einzelhandel<br>und Gastgewerbe - September 2011 -   | 3,00              |
| 3 G 4 01    | G IV - m-9/11               | Gäste und Übernachtungen im Reiseverkehr, Beherbergungskapazität<br>September 2011, Januar bis September 2011 - Vorläufige Ergebnisse -                     | 6,00              |
| 3 G 4 01    | G IV - m-10/11              | Gäste und Übernachtungen im Reiseverkehr, Beherbergungskapazität<br>Oktober 2011; Januar bis Oktober 2011; Sommerhalbjahr 2011<br>- Vorläufige Ergebnisse - | 7,00              |
| 3 H 1 01    | H I - m-9/11                | Straßenverkehrsunfälle - September 2011 - Vorläufige Ergebnisse   | 6,00              |
| 3 H 2 01    | H II - m-8/11               | Binnenschifffahrt - August 2011 -   | 4,00              |
| 3 L 2 03    | L II - j/10                 | Realsteuervergleich - Jahr 2010 - Realsteuern und kommunale Steuerbeteiligung -   | 12,50             |
| 3 M 1 01    | M I - vj-4/11               | Verbraucherpreisindex - Dezember 2011 -   | 6,00              |
| 3 M 1 02    | M I - vj-4/11               | Preisindizes für Bauwerke - November 2011 -   | 2,00              |

1) Veröffentlichung als PDF-Datei kostenfrei erhältlich - bei Bestellung bitte die erste Stelle der Bestellnummer durch eine „6“ ersetzen