

STATISTISCHE BERICHTE

D II
i/11

Bestellnummer:
3D201



Unternehmen und Arbeitsstätten

Auswertung aus dem Unternehmensregister

30.04.2011



SACHSEN-ANHALT

Statistisches Landesamt

Herausgabemonat: November 2011

Zu beziehen durch das
Statistische Landesamt Sachsen-Anhalt
Dezernat Öffentlichkeitsarbeit
Postfach 20 11 56
06012 Halle (Saale)

Preis: 5,50 EUR (kostenfrei als PDF-Datei verfügbar – Bestellnummer: 6D201)

Inhaltliche Verantwortung:

Dezernat: Verarbeitendes Gewerbe, Bergbau, Unternehmensregister
Frau Schubert
Telefon: 0345 2318-314

Auskünfte erhalten Sie unter:

Telefon: 0345 2318-777
Telefon: 0345 2318-715
Telefon: 0345 2318-716

Telefax: 0345 2318-913
Internet: <http://www.statistik.sachsen-anhalt.de>
E-Mail: info@stala.mi.sachsen-anhalt.de

Vertrieb:

Telefon: 0345 2318-718
E-Mail: shop@stala.mi.sachsen-anhalt.de

Druck: Statistisches Landesamt Sachsen-Anhalt

© Statistisches Landesamt Sachsen-Anhalt, Halle (Saale), 2011

Auszugsweise Vervielfältigung und Verbreitung mit Quellenangabe gestattet.

Bibliothek und Besucherdienst (Merseburger Straße 2):

Montag bis Donnerstag: 9.00 Uhr bis 15.30 Uhr
Freitag: 9.00 Uhr bis 13.00 Uhr } möglichst nach Vereinbarung

Telefon: 0345 2318-714
E-Mail: bibliothek@stala.mi.sachsen-anhalt.de

Statistischer Bericht

Auswertung aus dem
Unternehmensregister

30.04.2011

Land Sachsen-Anhalt

Inhaltsverzeichnis

	Seite
Vorbemerkungen	5
Methodische Grundlagen	5
Definitionen	6
1. Stichtagsbezogene Auswertung des Unternehmensregisters	9
1.1 Aktive Unternehmen, Beschäftigte und Umsatz nach Wirtschaftsabschnitten in Sachsen-Anhalt	10
1.2. Aktive Unternehmen nach Beschäftigtengrößenklassen und Wirtschaftsabschnitten in Sachsen-Anhalt	11
1.3 Aktive Betriebe nach Beschäftigtengrößenklassen und Wirtschaftsabschnitten in Sachsen-Anhalt	12
1.4 Aktive Unternehmen, Beschäftigte und Umsatz nach kreisfreien Städten und Landkreisen in Sachsen-Anhalt	13
1.5 Aktive Unternehmen nach Wirtschaftsabschnitten und kreisfreien Städten und Landkreisen in Sachsen-Anhalt	14
1.6 Aktive Betriebe nach Wirtschaftsabschnitten und kreisfreien Städten und Landkreisen in Sachsen-Anhalt	16
1.7 Aktive Unternehmen nach Beschäftigtengrößenklassen und kreisfreien Städten und Landkreisen in Sachsen-Anhalt.	18
1.8 Aktive Betriebe nach Beschäftigtengrößenklassen und kreisfreien Städten und Landkreisen in Sachsen-Anhalt	19
1.9 Aktive Unternehmen je 10 000 Einwohner nach Wirtschaftsabschnitten und kreisfreien Städten und Landkreisen in Sachsen-Anhalt	20
1.10 Aktive Unternehmen nach Beschäftigtengrößenklassen und kreisfreien Städten und Landkreisen in Sachsen-Anhalt - Anteile in Prozent	22
1.11 Aktive Betriebe nach Beschäftigtengrößenklassen und kreisfreien Städten und Landkreisen in Sachsen-Anhalt - Anteile in Prozent	23
Grafiken	25

2.	Berichtsjahrbezogene Auswertung des Unternehmensregisters	29
2.1	Unternehmen, Beschäftigte und Umsatz nach Wirtschaftsabschnitten in Sachsen-Anhalt	30
2.2.	Unternehmen nach Beschäftigtengrößenklassen und Wirtschaftsabschnitten in Sachsen-Anhalt	31
2.3	Betriebe nach Beschäftigtengrößenklassen und Wirtschaftsabschnitten in Sachsen-Anhalt	32
2.4	Unternehmen, Beschäftigte und Umsatz nach kreisfreien Städten und Landkreisen in Sachsen-Anhalt	33
2.5	Unternehmen nach Wirtschaftsabschnitten und kreisfreien Städten und Landkreisen in Sachsen-Anhalt	34
2.6	Betriebe nach Wirtschaftsabschnitten und kreisfreien Städten und Landkreisen in Sachsen-Anhalt	36
2.7	Unternehmen nach Beschäftigtengrößenklassen und kreisfreien Städten und Landkreisen in Sachsen-Anhalt.	38
2.8	Betriebe nach Beschäftigtengrößenklassen und kreisfreien Städten und Landkreisen in Sachsen-Anhalt	39
2.9	Unternehmen je 10 000 Einwohner nach Wirtschaftsabschnitten und kreisfreien Städten und Landkreisen in Sachsen-Anhalt	40
2.10	Unternehmen nach Beschäftigtengrößenklassen und kreisfreien Städten und Landkreisen in Sachsen-Anhalt - Anteile in Prozent	42
2.11	Betriebe nach Beschäftigtengrößenklassen und kreisfreien Städten und Landkreisen in Sachsen-Anhalt - Anteile in Prozent	43
	Grafiken	45

Vorbemerkungen

Rechtsgrundlagen

Die Registerverordnung der Europäischen Union (Verordnung EWG Nr. 2186/93 des Rates vom 22. Juli 1993 über die innergemeinschaftliche Koordinierung des Aufbaus von Unternehmensregistern für statistische Verwendungszwecke, ABI.EG Nr. L 196 S.1) verpflichtet alle Mitgliedstaaten zum Aufbau und zur Führung von Unternehmensregistern. Gemäß dieser Verordnung sind im Register alle Unternehmen - unabhängig von der Einbeziehung in statistische Erhebungen - zu erfassen, deren wirtschaftliche Tätigkeit zum Bruttoinlandsprodukt zu Marktpreisen beiträgt einschließlich aller zugehörigen rechtlichen und örtlichen Einheiten. Ausgenommen sind Einheiten des Wirtschaftsabschnitts „Private Haushalte“ und ihre Produktion zum Eigenverbrauch bzw. ihre Vermietung oder Verpachtung von eigenen Immobilien.

Fakultativ ist die Erfassung von Einheiten der Wirtschaftsbereiche Land- und Forstwirtschaft, Fischerei und Fischzucht sowie der Öffentlichen Verwaltung (Öffentliche Verwaltung, Verteidigung, Sozialversicherung).

Die nationale gesetzliche Grundlage für die Verarbeitung von Informationen aus bestehenden Verwaltungsdateien für statistische Registerzwecke wurde mit dem Statistikregistergesetz (Gesetz über den Aufbau und die Führung eines Statistikregisters vom 16. Juni 1998 BGBl. I S. 1300, zuletzt geändert durch Art. 12 des Gesetzes vom 10. November 2006 BGBl. I S. 2553) geschaffen.

Dieses Gesetz regelt die jährliche Übermittlung von Informationen aus Verwaltungsdateien

- der Finanzbehörden,
- der Bundesagentur für Arbeit,
- der Industrie- und Handelskammern und
- der Handwerkskammern

für den Aufbau und die Pflege des statistischen Unternehmensregisters.

Das statistische Unternehmensregister

Das statistische Unternehmensregister (im folgenden Unternehmensregister genannt) ist eine regelmäßig aktualisierte Datenbank mit wirtschaftlich aktiven sowie inaktiv gewordenen Unternehmen und Betrieben aus nahezu allen Wirtschaftsbereichen mit steuerbarem Umsatz aus Lieferungen und Leistungen und/oder sozialversicherungspflichtig Beschäftigten. In den hier veröffentlichten Tabellen bleiben Un-

ternehmen ohne Umsatzsteuerpflicht und ohne sozialversicherungspflichtig Beschäftigte unberücksichtigt. Quellen zur Pflege des Unternehmensregisters sind zum einen Dateien aus Verwaltungsbereichen, wie die Bundesagentur für Arbeit oder die Finanzbehörden, und zum anderen Angaben aus einzelnen Bereichsstatistiken, wie z. B. aus Erhebungen des Produzierenden Gewerbes, des Handels, des Dienstleistungsbereichs usw. Das Unternehmensregister ermöglicht eigenständige Auswertungen und dient als wichtiges Instrument zur rationellen Unterstützung statistischer Erhebungen. Es kann dadurch zur Entlastung der Wirtschaft beitragen.

Ziel der Auswertungen und Veröffentlichungen von Daten aus dem Unternehmensregister ist die Bereitstellung von Informationen über nahezu alle Wirtschaftsbereiche - Landwirtschaft, Fischerei und Fischzucht sowie öffentliche Verwaltungen sind derzeit ausgenommen -, um die aktuelle Struktur der Wirtschaft nach Branchen und in ihrer regionalen Gliederung abzubilden.

Durch die bereichsübergreifende Kombination von Angaben zu Umsatz und Beschäftigten erweist sich das Unternehmensregister im Vergleich mit den traditionellen Sekundärstatistiken, wie der Umsatzsteuerstatistik oder der Beschäftigtenstatistik, in seiner Eigenständigkeit.

Methodische Grundlagen

Auswertungen des Unternehmensregisters

Die Auswertung des statistischen Unternehmensregisters kann nach zwei verschiedenen Auswertungskonzepten erfolgen.

Zum Einen erfolgt die Auswertung jährlich nach den wirtschaftlich aktiven Unternehmen und Betrieben. Diese sogenannte **stichtagsbezogene Auswertung** verfolgt das Ziel, eine möglichst aktuelle Aussage zur Existenz von Unternehmen und Betrieben und zu deren Eigenschaften zu treffen. Der Gesamtbestand von Unternehmen und Betrieben wird dabei zwangsläufig untererfasst.

Die zugrunde gelegte Datenbasis ist ein Registerstand zum 30. April 2011. Zu diesem Zeitpunkt sind alle wirtschaftlich aktiven Unternehmen und Betriebe mit steuerbarem Umsatz und/oder sozialversicherungspflichtig Beschäftigten aus administrativen Quellen für das Berichtsjahr 2009 enthalten. Nicht berücksichtigt werden also die zwischenzeitlich inaktiv gewordenen Unternehmen bzw. Betriebe, über welche die amtliche Statistik Kenntnis erhalten

hat (z.B. im Rahmen von statistischen Befragungen).

Eine zweite Möglichkeit der Auswertung des Unternehmensregisters wurde im Jahr 2006 mit der sogenannten **berichtsjaehrbezogenen Auswertung** geschaffen. Hier werden nun zum Stand 30.04.2011 die Unternehmen und Betriebe ausgewertet, die im Jahr 2009 steuerbaren Umsatz und/oder sozialversicherungspflichtig Beschäftigte aus administrativen Quellen aufwiesen, unabhängig davon, ob sie zum 30.04.2011 noch wirtschaftlich aktiv waren oder nicht. Auf diese Weise wird der Gesamtbestand zum letzten verfügbaren Berichtsjahr (hier 2009) abgebildet.

In diesem Bericht erfolgt die Auswertung nach beiden Verfahren zum Stand des Unternehmensregisters 30.04.2011.

Für Veröffentlichungszwecke wurde ein Auszug aus dem Register zum Stichtag 30.04.2011 erstellt, der nahezu alle Wirtschaftsbereiche abdeckt. Ausgenommen werden lediglich die Bereiche A (Land- und Forstwirtschaft, Fischerei), O (Öffentliche Verwaltung, Verteidigung, Sozialversicherung), T (Private Haushalte mit Hauspersonal) und U (Exterritoriale Organisationen und Körperschaften). Damit können sowohl Unternehmens- als auch Betriebstabellen ausgewertet werden.

Abweichungen des Unternehmensregisters gegenüber Ergebnissen aus den Fachstatistiken

Abweichungen von Angaben des Unternehmensregisters gegenüber einzelnen Fachstatistiken sind durch methodische Unterschiede bedingt. Sie können unter anderem darauf zurückgeführt werden, dass bei den Unternehmenstabellen zusätzlich Unternehmen ohne Umsatzsteuerpflicht, aber mit sozialversicherungspflichtig Beschäftigten berücksichtigt werden, während bei den Betriebstabellen auch Einbetriebsunternehmen ohne sozialversicherungspflichtig Beschäftigte, jedoch mit Umsatzsteuerpflicht gezählt werden. Dadurch weist das Unternehmensregister tendenziell mehr Unternehmen als die Umsatzsteuerstatistik und mehr Betriebe als die Bundesagentur für Arbeit aus.

Definitionen

Unternehmen

Ein Unternehmen wird in der amtlichen Statistik als kleinste rechtlich selbständige Einheit definiert, die aus handels- oder steuerrechtlichen Gründen Bücher führt und eine jährliche Feststellung des Vermögensbestandes bzw. des Erfolgs der wirtschaftlichen Tätigkeit vornehmen muss.

Das Unternehmen umfasst alle zugehörigen Betriebe (örtlichen Einheiten, Zweigniederlassungen), nicht jedoch rechtlich selbständige Tochtergesellschaften, Betriebsführungsgesellschaften u.ä. Auch freiberuflich Tätige werden als eigenständige Unternehmen registriert.

Einbetriebsunternehmen, Mehrbetriebsunternehmen und Mehrländerunternehmen

Ein Einbetriebsunternehmen liegt vor, wenn das Unternehmen lediglich aus einem einzigen Betrieb, mit Standort am Sitz des Unternehmens besteht.

Als Mehrbetriebsunternehmen werden diejenigen Unternehmen bezeichnet, die mindestens zwei örtlich getrennte Betriebe in demselben Bundesland haben.

Befindet sich dagegen mindestens ein Betrieb eines Unternehmens in einem anderen Bundesland, so handelt es sich um ein Mehrländerunternehmen.

Betrieb

Ein Betrieb ist eine Niederlassung an einem bestimmten Ort. Zu dem Betrieb zählen zusätzliche örtlich und organisatorisch angegliederte Betriebsteile. Es muss mindestens ein Beschäftigter im Auftrag des Unternehmens arbeiten.

Betriebe werden nach ihrer Zugehörigkeit zu Mehrbetriebsunternehmen bzw. Mehrländerunternehmen unterschieden.

Masterbetrieb

Betriebe eines Unternehmens, die zum selben Wirtschaftszweig und i.d.R. zur selben Gemeinde gehören, können in dem Material der Bundesagentur für Arbeit zu einem Masterbetrieb zusammengefasst werden. Die sozialversicherungspflichtig Beschäftigten der einem Masterbetrieb zugeordneten Betriebe werden beim Masterbetrieb gebündelt ausgewiesen.

Sozialversicherungspflichtig Beschäftigte

Zu den sozialversicherungspflichtig Beschäftigten zählen Arbeitnehmer, die kranken-, renten- bzw. arbeitslosenversicherungspflichtig sind oder für die von den Arbeitgebern Beitragsanteile zur gesetzlichen Rentenversicherung entrichtet werden. Angaben über Betriebe mit sozialversicherungspflichtig Beschäftigten werden von der Bundesagentur für Arbeit jährlich übermittelt. In den gelieferten Daten sind diejenigen Betriebe enthalten, in denen zum Stichtag 31. Dezember sozialversicherungspflichtig Beschäftigte tätig waren. Darüber hinaus sind Angaben zu solchen Betrieben enthalten, in welchen zwar zum Stichtag keine, jedoch mindestens in einem der übrigen Quartals-Stichtage sozialversicherungspflichtig Beschäftigte arbeiteten. Angaben zu den geringfügig Beschäftigten werden durch die Bundesagentur für Arbeit nicht zur Verfügung gestellt.

Steuerbarer Umsatz

Der steuerbare Umsatz im Unternehmensregister umfasst die Lieferungen und Leistungen des Unternehmens. Informationen über Unternehmen mit steuerbarem Umsatz aus Lieferungen und Leistungen werden von den Finanzbehörden zusammen mit den Angaben zur Umsatzsteuerstatistik jährlich übersandt. In dem Liefermaterial sind alle umsatzsteuerpflichtigen Unternehmen enthalten, die im jeweiligen Berichtsjahr Umsatzsteuer-Voranmeldungen in Deutschland abgegeben haben und deren Jahresumsatz im Berichtsjahr mindestens 17 500 Euro beträgt.

Organschaft, Organträger und Organgesellschaft

Eine Organschaft setzt sich aus einem Organträger und mindestens einer Organgesellschaft zusammen. Da letztere nach dem Gesamtbild der Organschaft in ein anderes Unternehmen, dem Organträger, eingegliedert ist, erscheint sie zwar rechtlich, jedoch nicht wirtschaftlich, finanziell und organisatorisch selbständig. Die Organschaft wird umsatzsteuerrechtlich als eine Einheit betrachtet. Aus der Sicht der amtlichen Statistik handelt es sich dabei um jeweils rechtlich selbständige Unternehmen, den Organträger sowie die Organgesellschaften.

Wirtschaftssystematische Zuordnung

Die branchenbezogene Einordnung von Unternehmen und Betrieben des Unternehmensregisters basiert, für die Auswertung des Registerstandes 30.04.2011 auf Grundlage der „Klassifikation der Wirtschaftszweige, Ausgabe 2008“ (WZ 2008).

Regionale Gliederung

Der regionalen Gliederung liegt der Gebietsstand 30.04.2011 zugrunde.

Zeichenerklärungen und Abkürzungen

-	= nichts vorhanden (genau null)
0	= weniger als die Hälfte von 1 in der letzten besetzten Stelle, jedoch mehr als nichts
i.d.R.	= in der Regel
u.	= und
Mill.	= Million
DL	= Dienstleistungen

1. Stichtagsbezogene Auswertung des Unternehmensregisters

1.1 Aktive Unternehmen¹⁾, Beschäftigte und Umsatz nach Wirtschaftsabschnitten in Sachsen-Anhalt

Wirtschaftsabschnitt ²⁾	Unternehmen ¹⁾	Sozialversicherungspflichtig Beschäftigte	Umsatz ³⁾
	Anzahl		Mill. EUR
B Bergbau und Gewinnung von Steinen und Erden	86	3 258	624
C Verarbeitendes Gewerbe	5 418	115 668	28 771
D Energieversorgung	405	5 069	6 639
E Wasserversorgung; Abwasser- und Abfallentsorgung und Beseitigung von Umweltverschmutzungen	548	9 683	1 225
F Baugewerbe	12 047	48 335	5 320
G Handel; Instandhaltung und Reparatur von Kraftfahrzeugen	15 056	61 195	15 560
H Verkehr und Lagerei	2 871	26 650	2 417
I Gastgewerbe	5 872	16 344	867
J Information und Kommunikation	1 390	5 357	735
K Erbringung von Finanz- und Versicherungsdienstleistungen	1 617	9 967	87
L Grundstücks- und Wohnungswesen	3 420	6 534	1 423
M Erbringung von freiberuflichen, wissenschaftlichen und technischen Dienstleistungen	7 722	21 019	2 402
N Erbringung von sonstigen wirtschaftlichen Dienstleistungen	3 526	40 879	1 398
P Erziehung und Unterricht	1 934	45 826	242
Q Gesundheits- und Sozialwesen	6 823	97 154	836
R Kunst, Unterhaltung und Erholung	1 653	6 155	527
S Erbringung von sonstigen Dienstleistungen	5 907	20 265	625
Zusammen (B-N, P-S)	76 295	539 358	69 698

¹⁾ am 30. April 2011 im Unternehmensregister aktive Unternehmen mit steuerbarem Umsatz aus Lieferungen und Leistungen und/oder mit sozialversicherungspflichtig Beschäftigten im Berichtsjahr 2009

²⁾ Klassifikation der Wirtschaftszweige, Ausgabe 2008 (WZ 2008)

³⁾ Umsatz für die Organkreismitglieder geschätzt

1.2 Aktive Unternehmen¹⁾ nach Beschäftigtengrößenklassen und Wirtschaftsabschnitten in Sachsen-Anhalt

Wirtschaftsabschnitt ²⁾	Unternehmen ¹⁾ insgesamt	Unternehmen mit ... bis ... sozialversicherungspflichtig Beschäftigten			
		0 ³⁾ - 9	10 - 49	50 - 249	250 und mehr
B Bergbau und Gewinnung von Steinen und Erden	86	65	16	4	1
C Verarbeitendes Gewerbe	5 418	3 699	1 218	436	65
D Energieversorgung	405	352	25	24	4
E Wasserversorgung; Abwasser- und Abfallentsorgung und Beseitigung von Umweltverschmutzungen	548	374	126	43	5
F Baugewerbe	12 047	10 923	1019	98	7
G Handel; Instandhaltung und Reparatur von Kraftfahrzeugen	15 056	13 771	1 135	136	14
H Verkehr und Lagerei	2 871	2 353	424	82	12
I Gastgewerbe	5 872	5 511	330	30	1
J Information und Kommunikation	1 390	1 279	95	14	2
K Erbringung von Finanz- und Versicherungsdienstleistungen	1 617	1 564	24	16	13
L Grundstücks- und Wohnungswesen	3 420	3 277	129	12	2
M Erbringung von freiberuflichen, wissenschaftlichen und technischen Dienstleistungen	7 722	7 320	366	33	3
N Erbringung von sonstigen wirtschaftlichen Dienstleistungen	3 526	3 021	351	124	30
P Erziehung und Unterricht	1 934	1 283	466	157	28
Q Gesundheits- und Sozialwesen	6 823	5 883	619	257	64
R Kunst, Unterhaltung und Erholung	1 653	1 560	72	17	4
S Erbringung von sonstigen Dienstleistungen	5 907	5 599	235	66	7
Zusammen (B-N, P-S)	76 295	67 834	6 650	1 549	262

¹⁾ am 30. April 2011 im Unternehmensregister aktive Unternehmen mit steuerbarem Umsatz und/oder mit sozialversicherungspflichtig Beschäftigten im Berichtsjahr 2009

²⁾ Klassifikation der Wirtschaftszweige, Ausgabe 2008 (WZ 2008)

³⁾ Aktive Unternehmen ohne sozialversicherungspflichtig Beschäftigte, aber mit steuerbarem Umsatz im Berichtsjahr 2009

1.3 Aktive Betriebe¹⁾ nach Beschäftigtengrößenklassen und Wirtschaftsabschnitten in Sachsen-Anhalt

Wirtschaftsabschnitt ²⁾	Betriebe ¹⁾ insgesamt	Betriebe mit ... bis ... sozialversicherungspflichtig Beschäftigten			
		0 ³⁾ - 9	10 - 49	50 - 249	250 und mehr
B Bergbau und Gewinnung von Steinen und Erden	96	68	21	4	3
C Verarbeitendes Gewerbe	5 810	3 838	1 360	530	82
D Energieversorgung	438	364	35	34	5
E Wasserversorgung; Abwasser- und Abfallentsorgung und Beseitigung von Umweltverschmutzungen	610	394	163	49	4
F Baugewerbe	12 169	10 966	1 080	114	9
G Handel; Instandhaltung und Reparatur von Kraftfahrzeugen	18 081	15 984	1 828	260	9
H Verkehr und Lagerei	3 295	2 532	604	135	24
I Gastgewerbe	6 056	5 583	433	39	1
J Information und Kommunikation	1 580	1 414	142	17	7
K Erbringung von Finanz- und Versicherungsdienstleistungen	2 073	1 914	103	50	6
L Grundstücks- und Wohnungswesen	3 456	3 304	136	14	2
M Erbringung von freiberuflichen, wissenschaftlichen und technischen Dienstleistungen	8 129	7 624	458	46	1
N Erbringung von sonstigen wirtschaftlichen Dienstleistungen	3 985	3 211	515	224	35
P Erziehung und Unterricht	2 115	1 371	524	196	24
Q Gesundheits- und Sozialwesen	6 975	5 928	696	295	56
R Kunst, Unterhaltung und Erholung	1 726	1 631	75	16	4
S Erbringung von sonstigen Dienstleistungen	6 043	5 710	251	76	6
Zusammen (B-N, P-S)	82 637	71 836	8 424	2 099	278

¹⁾ am 30. April 2011 im Unternehmensregister aktive Betriebe und Einbetriebsunternehmen mit steuerbarem Umsatz und/oder mit sozialversicherungspflichtig Beschäftigten im Berichtsjahr 2009

²⁾ Klassifikation der Wirtschaftszweige, Ausgabe 2008 (WZ 2008)

³⁾ Aktive Einbetriebsunternehmen ohne sozialversicherungspflichtig Beschäftigte, aber mit steuerbarem Umsatz im Berichtsjahr 2009

1.4 Aktive Unternehmen¹⁾, Beschäftigte und Umsatz nach kreisfreien Städten und Landkreisen in Sachsen-Anhalt

Lfd. Nr.	Kreisfreie Stadt Landkreis Land	Unternehmen ¹⁾	Sozialversicherungspflichtig Beschäftigte	Umsatz ²⁾
		Anzahl		Mill. EUR
1	Dessau-Roßau, Stadt	3 059	22 959	1 972
2	Halle (Saale), Stadt	7 132	66 643	5 926
3	Magdeburg, Stadt	8 127	71 838	6 400
4	Altmarkkreis Salzwedel	2 903	19 065	1 637
5	Anhalt-Bitterfeld	5 703	42 049	6 317
6	Börde	5 636	34 408	5 163
7	Burgenlandkreis	6 385	38 082	7 251
8	Harz	7 871	52 433	5 054
9	Jerichower Land	3 178	19 040	2 227
10	Mansfeld-Südharz	4 826	30 228	3 493
11	Saalekreis	6 230	45 346	13 236
12	Salzlandkreis	6 400	45 343	5 186
13	Stendal	3 972	25 093	2 595
14	Wittenberg	4 873	26 831	3 241
15	Sachsen-Anhalt	76 295	539 358	69 698

¹⁾ am 30. April 2011 im Unternehmensregister aktive Unternehmen mit steuerbarem Umsatz und/oder mit sozialversicherungspflichtig Beschäftigten im Berichtsjahr 2009 in den Abschnitten B-N und P-S der WZ 2008

²⁾ Umsatz für die Organkreismitglieder geschätzt

1.5 Aktive Unternehmen¹⁾ nach Wirtschaftsabschnitten und kreisfreien

Lfd. Nr.	Kreisfreie Stadt Landkreis Land	Unternehmen ¹⁾ insgesamt (B-N; P-S)	Davon in den							
			B	C	D	E	F	G	H	I
			Bergbau und Gewinnung von Steinen und Erden	Verarbei- tendes Gewerbe	Energie- versor- gung	Wasser- versor- gung	Bau- gewerbe	Handel; Instand- haltung u. Rep.v. Kfz	Verkehr und Lagerei	Gastge- werbe
1	Dessau-Roßlau, Stadt	3 059	2	202	14	17	377	575	84	222
2	Halle (Saale), Stadt	7 132	3	317	11	27	648	1 222	208	493
3	Magdeburg, Stadt	8 127	2	343	25	41	866	1 466	298	514
4	Altmarkkreis Salzwedel	2 903	7	247	19	16	544	603	94	231
5	Anhalt-Bitterfeld	5 703	5	490	33	46	943	1 169	224	422
6	Börde	5 636	10	447	26	47	1 080	1 102	270	378
7	Burgenlandkreis	6 385	14	492	39	52	1 122	1 255	225	537
8	Harz	7 871	3	618	34	50	1 183	1 575	296	872
9	Jerichower Land	3 178	8	236	16	38	598	624	137	233
10	Mansfeld-Südharz	4 826	10	344	27	37	832	1 061	168	383
11	Saalekreis	6 230	6	466	33	63	1 145	1 213	253	432
12	Salzlandkreis	6 400	8	527	83	42	1 103	1 327	265	468
13	Stendal	3 972	5	253	26	36	737	811	170	292
14	Wittenberg	4 873	3	436	19	36	869	1 053	179	395
15	Sachsen-Anhalt	76 295	86	5 418	405	548	12 047	15 056	2 871	5 872

¹⁾ am 30. April 2011 im Unternehmensregister aktive Unternehmen mit steuerbarem Umsatz und/oder mit sozialversicherungspflichtig Beschäftigten im Berichtsjahr 2009

Städten und Landkreisen in Sachsen-Anhalt

Wirtschaftsabschnitten									Lfd. Nr.
J	K	L	M	N	P	Q	R	S	
Information und Kommuni- kation	Erbringung von Finanz- und Ver- sicherungsdienstl.	Grund- stücks- u. Wohnungs- wesen	Erbringung v. freiberufl., wissenschaftl. u. techn. Dienstl.	Erbringung von sonst. wirtschaftl. Dienstl.	Erziehung und Unterricht	Gesund- heits- und Sozial- wesen	Kunst, Unterhal- tung und Erholung	Erbringung von sonst. Dienstleis- tungen	
73	80	174	391	162	71	295	74	246	1
224	175	392	1 176	355	168	868	271	574	2
273	202	420	1 203	444	175	834	275	746	3
30	62	124	207	124	88	231	50	226	4
99	118	271	498	258	129	503	91	404	5
71	113	230	481	235	151	452	89	454	6
88	143	267	574	284	164	561	99	469	7
98	145	356	656	330	206	629	169	651	8
42	63	131	293	156	78	232	62	231	9
60	112	195	403	185	139	444	73	353	10
117	107	250	606	348	179	480	105	427	11
110	108	240	491	273	159	579	130	487	12
49	82	176	323	170	116	337	65	324	13
56	107	194	420	202	111	378	100	315	14
1 390	1 617	3 420	7 722	3 526	1 934	6 823	1 653	5 907	15

1.6 Aktive Betriebe¹⁾ nach Wirtschaftsabschnitten und kreisfreien

Lfd. Nr.	Kreisfreie Stadt Landkreis Land	Betriebe ¹⁾ insgesamt (B-N; P-S)	Davon in den							
			B	C	D	E	F	G	H	I
			Bergbau und Gewinnung von Steinen und Erden	Verarbei- tendes Gewerbe	Energie- versor- gung	Wasser- versor- gung	Bau- gewerbe	Handel; Instand- haltung u. Rep.v. Kfz	Verkehr und Lagerei	Gastge- werbe
1	Dessau-Roßlau, Stadt	3 335	2	212	14	21	384	716	95	227
2	Halle (Saale), Stadt	7 750	3	346	13	31	662	1 426	237	525
3	Magdeburg, Stadt	8 840	2	363	26	46	881	1 730	337	540
4	Altmarkkreis Salzwedel	3 147	7	266	24	18	548	729	107	236
5	Anhalt-Bitterfeld	6 176	5	523	36	49	950	1 407	260	431
6	Börde	6 134	13	492	33	52	1 085	1 344	321	391
7	Burgenlandkreis	6 881	13	518	41	56	1 129	1 522	266	549
8	Harz	8 494	6	649	36	52	1 195	1 900	334	892
9	Jerichower Land	3 393	9	257	16	44	605	735	148	238
10	Mansfeld-Südharz	5 172	10	359	27	41	837	1 250	194	389
11	Saalekreis	6 843	8	522	38	75	1 166	1 506	311	447
12	Salzlandkreis	6 961	9	569	85	49	1 113	1 614	296	485
13	Stendal	4 296	5	264	28	36	740	982	184	302
14	Wittenberg	5 215	4	470	21	40	874	1 220	205	404
15	Sachsen-Anhalt	82 637	96	5 810	438	610	12 169	18 081	3 295	6 056

¹⁾ am 30. April 2011 im Unternehmensregister aktive Betriebe und Einbetriebsunternehmen mit steuerbarem Umsatz und/oder mit sozialversicherungspflichtig Beschäftigten im Berichtsjahr 2009

Städten und Landkreisen in Sachsen-Anhalt

Wirtschaftsabschnitten									Lfd. Nr.
J	K	L	M	N	P	Q	R	S	
Information und Kommuni- kation	Erbringung von Finanz- und Ver- sicherungsdienstl.	Grund- stücks- u. Wohnungs- wesen	Erbringung v. freiberufl., wissenschaftl. u. techn. Dienstl.	Erbringung von sonst. wirtschaftl. Dienstl.	Erziehung und Unterricht	Gesund- heits- und Sozial- wesen	Kunst, Unterhal- tung und Erholung	Erbringung von sonst. Dienstleis- tungen	
80	95	174	413	190	79	300	76	257	1
249	211	404	1 261	442	189	883	278	590	2
307	252	427	1 300	537	198	855	279	760	3
43	82	126	216	135	92	237	53	228	4
112	148	274	517	293	145	511	98	417	5
79	151	232	499	253	163	460	101	465	6
95	179	269	600	311	177	570	103	483	7
116	201	355	681	365	225	641	178	668	8
51	77	131	297	169	80	238	65	233	9
71	134	195	426	200	149	456	77	357	10
132	155	254	627	379	186	488	113	436	11
124	152	241	513	304	180	596	136	495	12
60	106	179	343	183	132	353	67	332	13
61	130	195	436	224	120	387	102	322	14
1 580	2 073	3 456	8 129	3 985	2 115	6 975	1 726	6 043	15

1.7 Aktive Unternehmen¹⁾ nach Beschäftigtengrößenklassen und kreisfreien Städten und Landkreisen in Sachsen-Anhalt

Lfd. Nr.	Kreisfreie Stadt Landkreis Land	Unternehmen ¹⁾ insgesamt	Unternehmen mit ... bis ... sozialversicherungspflichtig Beschäftigten			
			0 - 9	10 - 49	50 - 249	250 und mehr
1	Dessau-Roßlau, Stadt	3 059	2 702	260	89	8
2	Halle (Saale), Stadt	7 132	6 356	584	146	46
3	Magdeburg, Stadt	8 127	7 187	719	176	45
4	Altmarkkreis Salzwedel	2 903	2 555	283	58	7
5	Anhalt-Bitterfeld	5 703	5 027	528	127	21
6	Börde	5 636	5 019	495	108	14
7	Burgenlandkreis	6 385	5 757	500	116	12
8	Harz	7 871	6 961	744	144	22
9	Jerichower Land	3 178	2 836	263	70	9
10	Mansfeld-Südharz	4 826	4 289	427	97	13
11	Saalekreis	6 230	5 537	546	126	21
12	Salzlandkreis	6 400	5 671	560	146	23
13	Stendal	3 972	3 559	337	60	16
14	Wittenberg	4 873	4 378	404	86	5
15	Sachsen-Anhalt	76 295	67 834	6 650	1 549	262

¹⁾ am 30. April 2011 im Unternehmensregister aktive Unternehmen mit steuerbarem Umsatz und/oder mit sozialversicherungspflichtig Beschäftigten im Berichtsjahr 2009 in den Abschnitten B-N und P-S der WZ 2008

1.8. Aktive Betriebe¹⁾ nach Beschäftigtengrößenklassen und kreisfreien Städten und Landkreisen in Sachsen-Anhalt

Lfd. Nr.	Kreisfreie Stadt Landkreis Land	Betriebe ¹⁾ insgesamt	Betriebe mit ... bis ... sozialversicherungspflichtig Beschäftigten			
			0 - 9	10 - 49	50 - 249	250 und mehr
1	Dessau-Roßlau, Stadt	3 335	2 872	353	102	8
2	Halle (Saale), Stadt	7 750	6 682	794	222	52
3	Magdeburg, Stadt	8 840	7 545	975	270	50
4	Altmarkkreis Salzwedel	3 147	2 718	349	74	6
5	Anhalt-Bitterfeld	6 176	5 335	656	163	22
6	Börde	6 134	5 343	626	150	15
7	Burgenlandkreis	6 881	6 103	614	147	17
8	Harz	8 494	7 384	898	193	19
9	Jerichower Land	3 393	2 978	320	87	8
10	Mansfeld-Südharz	5 172	4 527	512	121	12
11	Saalekreis	6 843	5 897	736	184	26
12	Salzlandkreis	6 961	6 054	699	188	20
13	Stendal	4 296	3 781	410	93	12
14	Wittenberg	5 215	4 617	482	105	11
15	Sachsen-Anhalt	82 637	71 836	8 424	2 099	278

¹⁾ am 30. April 2011 im Unternehmensregister aktive Betriebe und Einbetriebsunternehmen mit steuerbarem Umsatz und/oder mit sozialversicherungspflichtig Beschäftigten im Berichtsjahr 2009 in den Abschnitten B-N und P-S der WZ 2008

1.9 Aktive Unternehmen¹⁾ je 10 000 Einwohner nach Wirtschaftsabschnitten und kreisfreien

Lfd. Nr.	Kreisfreie Stadt Landkreis Land	Unternehmen ¹⁾ insgesamt (B-N; P-S)	Davon in den							
			B	C	D	E	F	G	H	I
			Bergbau und Gewinnung von Steinen und Erden	Verarbei- tendes Gewerbe	Energie- versor- gung	Wasser- versor- gung	Bau- gewerbe	Handel; Instand- haltung u. Rep.v. Kfz	Verkehr und Lagerei	Gastge- werbe
1	Dessau-Roßlau, Stadt	353	0	23	2	2	44	66	10	26
2	Halle (Saale), Stadt	306	0	14	0	1	28	52	9	21
3	Magdeburg, Stadt	351	0	15	1	2	37	63	13	22
4	Altmarkkreis Salzwedel	325	1	28	2	2	61	67	10	26
5	Anhalt-Bitterfeld	324	0	28	2	3	53	66	13	24
6	Börde	316	1	25	2	3	60	62	15	21
7	Burgenlandkreis	330	1	25	2	3	58	65	12	28
8	Harz	339	0	27	2	2	51	68	13	38
9	Jerichower Land	331	1	25	2	4	62	65	14	24
10	Mansfeld-Südharz	322	1	23	2	2	55	71	11	26
11	Saalekreis	317	0	24	2	3	58	62	13	22
12	Salzlandkreis	306	0	25	4	2	53	64	13	22
13	Stendal	326	0	21	2	3	60	67	14	24
14	Wittenberg	356	0	32	1	3	63	77	13	29
15	Sachsen-Anhalt	327	0	23	2	2	52	65	12	25

¹⁾ am 30. April 2011 im Unternehmensregister aktive Unternehmen mit steuerbarem Umsatz und/oder mit sozialversicherungspflichtig Beschäftigten im Berichtsjahr 2009

Städten und Landkreisen in Sachsen-Anhalt

Wirtschaftsabschnitten									Lfd. Nr.
J	K	L	M	N	P	Q	R	S	
Information und Kommuni- kation	Erbringung von Finanz- und Ver- sicherungsdienstl.	Grund- stücks- u. Wohnungs- Wesen	Erbringung v. freiberufl., wissenschaftl. u. techn. Dienstl.	Erbringung von sonst. wirtschaftl. Dienstl.	Erziehung und Unterricht	Gesund- heits- und Sozial- wesen	Kunst, Unterhal- tung und Erholung	Erbringung von sonst. Dienstleis- tungen	
8	9	20	45	19	8	34	9	28	1
10	7	17	51	15	7	37	12	25	2
12	9	18	52	19	8	36	12	32	3
3	7	14	23	14	10	26	6	25	4
6	7	15	28	15	7	29	5	23	5
4	6	13	27	13	9	25	5	25	6
4	7	14	30	15	8	29	5	24	7
4	6	15	28	14	9	27	7	28	8
4	7	14	31	16	8	24	6	24	9
4	7	13	27	12	9	30	5	24	10
6	5	13	31	18	9	24	5	22	11
5	5	11	24	13	8	28	6	23	12
4	7	14	27	14	9	28	5	27	13
4	8	14	31	15	8	28	7	23	14
6	7	15	33	15	9	29	7	25	15

1.10 Aktive Unternehmen¹⁾ nach Beschäftigtengrößenklassen und kreisfreien Städten und Landkreisen in Sachsen-Anhalt - Anteile in Prozent

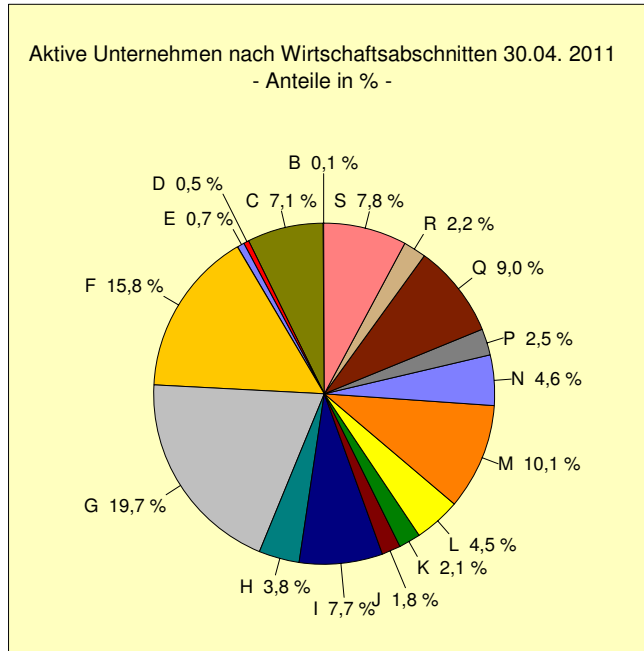
Lfd. Nr.	Kreisfreie Stadt Landkreis Land	Unternehmen ¹⁾ insgesamt	Unternehmen mit ... bis ... sozialversicherungspflichtig Beschäftigten			
			0 - 9	10 - 49	50 - 249	250 und mehr
1	Dessau-Roßlau, Stadt	100	88,3	8,5	2,9	0,3
2	Halle (Saale), Stadt	100	89,1	8,2	2,0	0,7
3	Magdeburg, Stadt	100	88,4	8,8	2,2	0,6
4	Altmarkkreis Salzwedel	100	88,0	9,8	2,0	0,2
5	Anhalt-Bitterfeld	100	88,1	9,3	2,2	0,4
6	Börde	100	89,1	8,8	1,9	0,2
7	Burgenlandkreis	100	90,2	7,8	1,8	0,2
8	Harz	100	88,4	9,5	1,8	0,3
9	Jerichower Land	100	89,2	8,3	2,2	0,3
10	Mansfeld-Südharz	100	88,9	8,8	2,0	0,3
11	Saalekreis	100	88,9	8,8	2,0	0,3
12	Salzlandkreis	100	88,6	8,8	2,3	0,3
13	Stendal	100	89,6	8,5	1,5	0,4
14	Wittenberg	100	89,8	8,3	1,8	0,1
15	Sachsen-Anhalt	100	88,9	8,7	2,0	0,4

¹⁾ am 30. April 2011 im Unternehmensregister aktive Unternehmen mit steuerbarem Umsatz und/oder mit sozialversicherungspflichtig Beschäftigten im Berichtsjahr 2009 in den Abschnitten B-N und P-S der WZ 2008

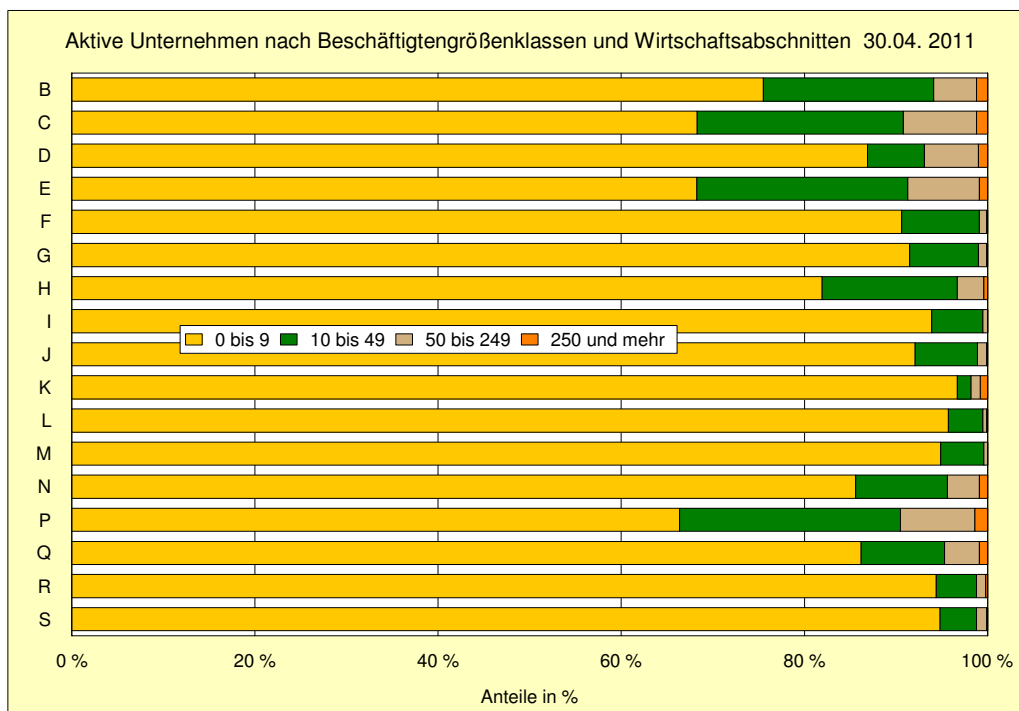
1.11 Aktive Betriebe¹⁾ nach Beschäftigtengrößenklassen und kreisfreien Städten und Landkreisen in Sachsen-Anhalt - Anteile in Prozent

Lfd. Nr.	Kreisfreie Stadt Landkreis Land	Betriebe ¹⁾ insgesamt	Betriebe mit ... bis ... sozialversicherungspflichtig Beschäftigten			
			0 - 9	10 - 49	50 - 249	250 und mehr
1	Dessau-Roßlau, Stadt	100	86,1	10,6	3,1	0,2
2	Halle (Saale), Stadt	100	86,2	10,2	2,9	0,7
3	Magdeburg, Stadt	100	85,4	11,0	3,0	0,6
4	Altmarkkreis Salzwedel	100	86,4	11,1	2,3	0,2
5	Anhalt-Bitterfeld	100	86,4	10,6	2,6	0,4
6	Börde	100	87,1	10,2	2,5	0,2
7	Burgenlandkreis	100	88,7	8,9	2,1	0,3
8	Harz	100	86,9	10,6	2,3	0,2
9	Jerichower Land	100	87,8	9,4	2,6	0,2
10	Mansfeld-Südharz	100	87,6	9,9	2,3	0,2
11	Saalekreis	100	86,1	10,8	2,7	0,4
12	Salzlandkreis	100	87,0	10,0	2,7	0,3
13	Stendal	100	88,0	9,5	2,2	0,3
14	Wittenberg	100	88,6	9,2	2,0	0,2
15	Sachsen-Anhalt	100	86,9	10,2	2,6	0,3

¹⁾ am 30. April 2011 im Unternehmensregister aktive Betriebe mit steuerbarem Umsatz und/oder mit sozialversicherungspflichtig Beschäftigten im Berichtsjahr 2009 in den Abschnitten B-N und P-S der WZ 2008



- B Bergbau und Gewinnung von Steinen und Erden
- C Verarbeitendes Gewerbe
- D Energieversorgung
- E Wasserversorgung; Abwasser- und Abfallentsorgung und Beseitigung von Umweltverschmutzungen
- F Baugewerbe
- G Handel; Instandhaltung und Reparatur von Kraftfahrzeugen
- H Verkehr und Lagerei
- I Gastgewerbe
- J Information und Kommunikation
- K Erbringung von Finanz- und Versicherungsdienstleistungen
- L Grundstücks- und Wohnungswesen
- M Erbringung von freiberuflichen, wissenschaftlichen und technischen Dienstleistungen
- N Erbringung von sonstigen wirtschaftlichen Dienstleistungen
- P Erziehung und Unterricht
- Q Gesundheits- und Sozialwesen
- R Kunst, Unterhaltung und Erholung
- S Erbringung von sonstigen Dienstleistungen



Anzahl der aktiven Unternehmen in den kreisfreien Städten und Landkreisen 30.04.2011



2. Berichtsjahrbezogene Auswertung des Unternehmensregisters

2.1 Unternehmen¹⁾, Beschäftigte und Umsatz nach Wirtschaftsabschnitten in Sachsen-Anhalt

Wirtschaftsabschnitt ²⁾	Unternehmen ¹⁾	Sozialversiche- rungspflichtig Beschäftigte	Umsatz ³⁾
	Anzahl		Mill. EUR
B Bergbau und Gewinnung von Steinen und Erden	89	3 260	624
C Verarbeitendes Gewerbe	5 754	117 423	29 129
D Energieversorgung	418	5 078	6 643
E Wasserversorgung; Abwasser- und Abfallentsorgung und Beseitigung von Umweltverschmutzungen	591	9 829	1 261
F Baugewerbe	13 086	49 816	5 657
G Handel; Instandhaltung und Reparatur von Kraftfahrzeugen	16 042	62 495	15 763
H Verkehr und Lagerei	3 060	27 280	2 458
I Gastgewerbe	6 261	16 725	892
J Information und Kommunikation	1 543	5 507	747
K Erbringung von Finanz- und Versicherungsdienstleistungen	1 708	10 027	89
L Grundstücks- und Wohnungswesen	3 761	6 639	1 448
M Erbringung von freiberuflichen, wissenschaftlichen und technischen Dienstleistungen	8 373	21 587	2 458
N Erbringung von sonstigen wirtschaftlichen Dienstleistungen	3 847	41 517	1 426
P Erziehung und Unterricht	1 984	45 844	244
Q Gesundheits- und Sozialwesen	6 868	97 346	837
R Kunst, Unterhaltung und Erholung	1 770	6 179	531
S Erbringung von sonstigen Dienstleistungen	6 175	20 362	648
Zusammen (B-N, P-S)	81 330	546 914	70 855

¹⁾ Unternehmen mit steuerbarem Umsatz aus Lieferungen und Leistungen und/oder mit sozialversicherungspflichtig Beschäftigten im Berichtsjahr 2009

²⁾ Klassifikation der Wirtschaftszweige, Ausgabe 2008 (WZ 2008)

³⁾ Umsatz für die Organkreismitglieder geschätzt

2.2 Unternehmen¹⁾ nach Beschäftigtengrößenklassen und Wirtschaftsabschnitten in Sachsen-Anhalt

Wirtschaftsabschnitt ²⁾	Unternehmen ¹⁾ insgesamt	Unternehmen mit ... bis ... sozialversicherungspflichtig Beschäftigten			
		0 ³⁾ - 9	10 - 49	50 - 249	250 und mehr
B Bergbau und Gewinnung von Steinen und Erden	89	68	16	4	1
C Verarbeitendes Gewerbe	5 754	3 999	1 248	441	66
D Energieversorgung	418	365	25	24	4
E Wasserversorgung; Abwasser- und Abfallentsorgung und Beseitigung von Umweltverschmutzungen	591	412	131	43	5
F Baugewerbe	13 086	11 923	1 053	103	7
G Handel; Instandhaltung und Reparatur von Kraftfahrzeugen	16 042	14 729	1 161	138	14
H Verkehr und Lagerei	3 060	2 527	436	85	12
I Gastgewerbe	6 261	5 895	334	31	1
J Information und Kommunikation	1 543	1 430	96	15	2
K Erbringung von Finanz- und Versicherungsdienstleistungen	1 708	1 655	24	16	13
L Grundstücks- und Wohnungswesen	3 761	3 616	131	12	2
M Erbringung von freiberuflichen, wissenschaftlichen und technischen Dienstleistungen	8 373	7 957	380	33	3
N Erbringung von sonstigen wirtschaftlichen Dienstleistungen	3 847	3 328	363	126	30
P Erziehung und Unterricht	1 984	1 333	466	157	28
Q Gesundheits- und Sozialwesen	6 868	5 923	622	259	64
R Kunst, Unterhaltung und Erholung	1 770	1 677	72	17	4
S Erbringung von sonstigen Dienstleistungen	6 175	5 865	237	66	7
Zusammen (B-N, P-S)	81 330	72 702	6 795	1 570	263

¹⁾ Unternehmen mit steuerbarem Umsatz und/oder mit sozialversicherungspflichtig Beschäftigten im Berichtsjahr 2009

²⁾ Klassifikation der Wirtschaftszweige, Ausgabe 2008 (WZ 2008)

³⁾ Unternehmen ohne sozialversicherungspflichtig Beschäftigte, aber mit steuerbarem Umsatz im Berichtsjahr 2009

2.3 Betriebe¹⁾ nach Beschäftigtengrößenklassen und Wirtschaftsabschnitten in Sachsen-Anhalt

Wirtschaftsabschnitt ²⁾	Betriebe ¹⁾ insgesamt	Betriebe mit ... bis ... sozialversicherungspflichtig Beschäftigten			
		0 ³⁾ - 9	10 - 49	50 - 249	250 und mehr
B Bergbau und Gewinnung von Steinen und Erden	101	73	21	4	3
C Verarbeitendes Gewerbe	6 178	4 162	1 395	538	83
D Energieversorgung	458	384	35	34	5
E Wasserversorgung; Abwasser- und Abfallentsorgung und Beseitigung von Umweltverschmutzungen	657	432	171	50	4
F Baugewerbe	13 216	11 972	1 115	120	9
G Handel; Instandhaltung und Reparatur von Kraftfahrzeugen	19 179	17 044	1 863	263	9
H Verkehr und Lagerei	3 504	2 723	619	138	24
I Gastgewerbe	6 463	5 983	439	40	1
J Information und Kommunikation	1 742	1 573	145	17	7
K Erbringung von Finanz- und Versicherungsdienstleistungen	2 179	2 019	104	50	6
L Grundstücks- und Wohnungswesen	3 800	3 646	138	14	2
M Erbringung von freiberuflichen, wissenschaftlichen und technischen Dienstleistungen	8 792	8 272	473	46	1
N Erbringung von sonstigen wirtschaftlichen Dienstleistungen	4 333	3 534	534	230	35
P Erziehung und Unterricht	2 172	1 427	525	196	24
Q Gesundheits- und Sozialwesen	7 021	5 968	699	298	56
R Kunst, Unterhaltung und Erholung	1 848	1 753	75	16	4
S Erbringung von sonstigen Dienstleistungen	6 316	5 981	253	76	6
Zusammen (B-N, P-S)	87 959	76 946	8 604	2 130	279

¹⁾ Betriebe und Einbetriebsunternehmen mit steuerbarem Umsatz und/oder mit sozialversicherungspflichtig Beschäftigten im Berichtsjahr 2009

²⁾ Klassifikation der Wirtschaftszweige, Ausgabe 2008 (WZ 2008)

³⁾ Einbetriebsunternehmen ohne sozialversicherungspflichtig Beschäftigte, aber mit steuerbarem Umsatz im Berichtsjahr 2009

2.4 Unternehmen¹⁾, Beschäftigte und Umsatz nach kreisfreien Städten und Landkreisen in Sachsen-Anhalt

Lfd. Nr.	Kreisfreie Stadt Landkreis Land	Unternehmen ¹⁾	Sozialversicherungspflichtig Beschäftigte	Umsatz ²⁾
		Anzahl		Mill. EUR
1	Dessau-Roßlau, Stadt	3 306	23 307	2 191
2	Halle (Saale), Stadt	7 646	67 240	6 021
3	Magdeburg, Stadt	8 820	73 096	6 527
4	Altmarkkreis Salzwedel	3 057	19 272	1 670
5	Anhalt-Bitterfeld	6 129	42 394	6 374
6	Börde	5 959	34 725	5 250
7	Burgenlandkreis	6 738	38 974	7 315
8	Harz	8 312	53 286	5 158
9	Jerichower Land	3 378	19 205	2 245
10	Mansfeld-Südharz	5 133	30 556	3 514
11	Saalekreis	6 667	46 204	13 440
12	Salzlandkreis	6 764	45 758	5 248
13	Stendal	4 229	25 377	2 629
14	Wittenberg	5 192	27 520	3 273
15	Sachsen-Anhalt	81 330	546 914	70 855

¹⁾ Unternehmen mit steuerbarem Umsatz und/oder mit sozialversicherungspflichtig Beschäftigten im Berichtsjahr 2009 in den Abschnitten B-N und P-S der WZ 2008

²⁾ Umsatz für die Organkreismitglieder geschätzt

2.5 Unternehmen¹⁾ nach Wirtschaftsabschnitten und kreisfreien

Lfd. Nr.	Kreisfreie Stadt Landkreis Land	Unternehmen ¹⁾ insgesamt (B-N; P-S)	Davon in den							
			B	C	D	E	F	G	H	I
			Bergbau und Gewinnung von Steinen und Erden	Verarbei- tendes Gewerbe	Energie- versor- gung	Wasser- versor- gung	Bau- gewerbe	Handel; Instand- haltung u. Rep.v. Kfz	Verkehr und Lagerei	Gastge- werbe
1	Dessau-Roßlau, Stadt	3 306	2	216	15	20	422	639	87	244
2	Halle (Saale), Stadt	7 646	3	342	12	29	731	1 313	219	527
3	Magdeburg, Stadt	8 820	2	380	27	45	980	1 597	326	540
4	Altmarkkreis Salzwedel	3 057	8	257	19	16	580	637	100	251
5	Anhalt-Bitterfeld	6 129	5	518	34	55	1 031	1 258	240	457
6	Börde	5 959	10	470	29	49	1 161	1 160	281	399
7	Burgenlandkreis	6 738	15	516	40	56	1 191	1 325	240	573
8	Harz	8 312	3	647	34	52	1 280	1 659	318	920
9	Jerichower Land	3 378	8	256	16	40	643	666	155	247
10	Mansfeld-Südharz	5 133	11	367	27	39	886	1 121	181	410
11	Saalekreis	6 667	6	497	34	68	1 248	1 303	267	459
12	Salzlandkreis	6 764	8	555	83	44	1 183	1 393	277	499
13	Stendal	4 229	5	268	28	38	794	854	179	313
14	Wittenberg	5 192	3	465	20	40	956	1 117	190	422
15	Sachsen-Anhalt	81 330	89	5 754	418	591	13 086	16 042	3 060	6 261

¹⁾ Unternehmen mit steuerbarem Umsatz und/oder mit sozialversicherungspflichtig Beschäftigten im Berichtsjahr 2009

Städten und Landkreisen in Sachsen-Anhalt

Wirtschaftsabschnitten									Lfd. Nr.
J	K	L	M	N	P	Q	R	S	
Information und Kommuni- kation	Erbringung von Finanz- und Ver- sicherungsdienstl.	Grund- stücks- u. Wohnungs- wesen	Erbringung v. freiberufl., wissenschaftl. u. techn. Dienstl.	Erbringung von sonst. wirtschaftl. Dienstl.	Erziehung und Unterricht	Gesund- heits- und Sozial- wesen	Kunst, Unterhal- tung und Erholung	Erbringung von sonst. Dienstleis- tungen	
81	82	189	424	179	73	296	82	255	1
244	186	434	1 283	392	177	872	290	592	2
306	212	463	1 336	515	181	837	291	782	3
34	63	133	221	131	89	235	52	231	4
107	124	305	532	279	133	510	98	443	5
81	116	254	515	256	154	452	98	474	6
100	153	294	612	302	166	561	104	490	7
105	154	379	704	353	211	636	187	670	8
46	67	143	313	161	82	233	64	238	9
68	117	215	446	204	141	448	80	372	10
133	119	271	663	381	182	483	110	443	11
122	113	269	533	295	160	581	138	511	12
56	92	194	349	183	124	339	68	345	13
60	110	218	442	216	111	385	108	329	14
1 543	1 708	3 761	8 373	3 847	1 984	6 868	1 770	6 175	15

2.6 Betriebe¹⁾ nach Wirtschaftsabschnitten und kreisfreien

Lfd. Nr.	Kreisfreie Stadt Landkreis Land	Betriebe ¹⁾ insgesamt (B-N; P-S)	Davon in den							
			B	C	D	E	F	G	H	I
			Bergbau und Gewinnung von Steinen und Erden	Verarbei- tendes Gewerbe	Energie- versor- gung	Wasser- versor- gung	Bau- gewerbe	Handel; Instand- haltung u. Rep.v. Kfz	Verkehr und Lagerei	Gastge- Werbe
1	Dessau-Roßlau, Stadt	3 600	2	227	16	24	429	789	99	249
2	Halle (Saale), Stadt	8 289	3	373	14	33	745	1 525	251	560
3	Magdeburg, Stadt	9 565	2	399	28	51	996	1 870	367	568
4	Altmarkkreis Salzwedel	3 312	8	277	24	18	584	767	113	258
5	Anhalt-Bitterfeld	6 625	5	554	37	59	1 039	1 505	280	467
6	Börde	6 471	13	517	36	54	1 167	1 408	333	414
7	Burgenlandkreis	7 258	14	544	44	59	1 199	1 602	282	588
8	Harz	8 961	6	682	37	53	1 292	1 995	358	943
9	Jerichower Land	3 604	10	281	16	46	650	781	167	253
10	Mansfeld-Südharz	5 496	12	382	28	44	891	1 318	208	416
11	Saalekreis	7 316	8	558	39	82	1 273	1 613	326	476
12	Salzlandkreis	7 349	9	603	86	52	1 194	1 684	310	517
13	Stendal	4 563	5	279	30	38	797	1 031	194	322
14	Wittenberg	5 550	4	502	23	44	960	1 291	216	432
15	Sachsen-Anhalt	87 959	101	6 178	458	657	13 216	19 179	3 504	6 463

¹⁾ Betriebe und Einbetriebsunternehmen mit steuerbarem Umsatz und/oder mit sozialversicherungspflichtig Beschäftigten im Berichtsjahr 2009

Städten und Landkreisen in Sachsen-Anhalt

Wirtschaftsabschnitten									Lfd. Nr.
J	K	L	M	N	P	Q	R	S	
Information und Kommuni- kation	Erbringung von Finanz- und Ver- sicherungsdienstl.	Grund- stücks- u. Wohnungs- wesen	Erbringung v. freiberufl., wissenschaftl. u. techn. Dienstl.	Erbringung von sonst. wirtschaftl. Dienstl.	Erziehung und Unterricht	Gesund- heits- und Sozial- wesen	Kunst, Unterhal- tung und Erholung	Erbringung von sonst. Dienstleis- tungen	
89	98	190	448	208	81	301	84	266	1
271	224	446	1 370	482	198	887	297	610	2
343	264	471	1 434	617	205	858	295	797	3
48	83	135	230	144	93	241	56	233	4
122	153	309	553	314	149	518	105	456	5
89	154	256	533	276	166	460	110	485	6
107	191	296	638	330	180	570	108	506	7
123	212	378	731	388	231	649	196	687	8
55	81	143	317	174	84	239	67	240	9
79	139	215	470	222	152	460	84	376	10
149	167	275	684	414	189	491	120	452	11
136	159	270	556	329	183	598	144	519	12
66	117	197	369	197	141	355	72	353	13
65	137	219	459	238	120	394	110	336	14
1 742	2 179	3 800	8 792	4 333	2 172	7 021	1 848	6 316	15

2.7 Unternehmen¹⁾ nach Beschäftigtengrößenklassen und kreisfreien Städten und Landkreisen in Sachsen-Anhalt

Lfd. Nr.	Kreisfreie Stadt Landkreis Land	Unternehmen ¹⁾ insgesamt	Unternehmen mit ... bis ... sozialversicherungspflichtig Beschäftigten			
			0 - 9	10 - 49	50 - 249	250 und mehr
1	Dessau-Roßlau, Stadt	3 306	2 938	270	90	8
2	Halle (Saale), Stadt	7 646	6 850	604	146	46
3	Magdeburg, Stadt	8 820	7 853	742	180	45
4	Altmarkkreis Salzwedel	3 057	2 705	285	60	7
5	Anhalt-Bitterfeld	6 129	5 446	535	127	21
6	Börde	5 959	5 335	500	110	14
7	Burgenlandkreis	6 738	6 097	507	122	12
8	Harz	8 312	7 382	762	146	22
9	Jerichower Land	3 378	3 032	267	70	9
10	Mansfeld-Südharz	5 133	4 589	433	98	13
11	Saalekreis	6 667	5 956	562	128	21
12	Salzlandkreis	6 764	6 023	572	146	23
13	Stendal	4 229	3 807	346	60	16
14	Wittenberg	5 192	4 689	410	87	6
15	Sachsen-Anhalt	81 330	72 702	6 795	1 570	263

¹⁾ Unternehmen mit steuerbarem Umsatz und/oder mit sozialversicherungspflichtig Beschäftigten im Berichtsjahr 2009 in den Abschnitten B-N und P-S der WZ 2008

2.8 Betriebe¹⁾ nach Beschäftigtengrößenklassen und kreisfreien Städten und Landkreisen in Sachsen-Anhalt

Lfd. Nr.	Kreisfreie Stadt Landkreis Land	Betriebe ¹⁾ insgesamt	Betriebe mit ... bis ... sozialversicherungspflichtig Beschäftigten			
			0 - 9	10 - 49	50 - 249	250 und mehr
1	Dessau-Roßlau, Stadt	3 600	3 124	365	103	8
2	Halle (Saale), Stadt	8 289	7 198	816	223	52
3	Magdeburg, Stadt	9 565	8 231	1 009	275	50
4	Altmarkkreis Salzwedel	3 312	2 878	351	77	6
5	Anhalt-Bitterfeld	6 625	5 775	663	165	22
6	Börde	6 471	5 671	633	152	15
7	Burgenlandkreis	7 258	6 463	624	154	17
8	Harz	8 961	7 826	920	196	19
9	Jerichower Land	3 604	3 182	326	88	8
10	Mansfeld-Südharz	5 496	4 843	519	122	12
11	Saalekreis	7 316	6 346	757	187	26
12	Salzlandkreis	7 349	6 426	714	189	20
13	Stendal	4 563	4 041	417	93	12
14	Wittenberg	5 550	4 942	490	106	12
15	Sachsen-Anhalt	87 959	76 946	8 604	2 130	279

¹⁾ Betriebe und Einbetriebsunternehmen mit steuerbarem Umsatz und/oder mit sozialversicherungspflichtig Beschäftigten im Berichtsjahr 2009 in den Abschnitten B-N und P-S der WZ 2008

2.9 Unternehmen¹⁾ je nach 10 000 Einwohner nach Wirtschaftsabschnitten und kreisfreien

Lfd. Nr.	Kreisfreie Stadt Landkreis Land	Unternehmen ¹⁾ insgesamt (B-N; P-S)	Davon in den							
			B	C	D	E	F	G	H	I
			Bergbau und Gewinnung von Steinen und Erden	Verarbei- tendes Gewerbe	Energie- versor- gung	Wasser- versor- gung	Bau- gewerbe	Handel; Instand- haltung u. Rep.v. Kfz	Verkehr und Lagerei	Gastge- werbe
1	Dessau-Roßlau, Stadt	381	0	25	2	2	49	74	10	28
2	Halle (Saale), Stadt	328	0	15	1	1	31	56	9	23
3	Magdeburg, Stadt	381	0	16	1	2	42	69	14	23
4	Altmarkkreis Salzwedel	342	1	29	2	2	65	71	11	28
5	Anhalt-Bitterfeld	348	0	29	2	3	59	71	14	26
6	Börde	334	1	26	2	3	65	65	16	22
7	Burgenlandkreis	348	1	27	2	3	61	68	12	30
8	Harz	359	0	28	1	2	55	72	14	40
9	Jerichower Land	352	1	26	2	4	67	69	16	26
10	Mansfeld-Südharz	343	1	24	2	3	59	75	12	27
11	Saalekreis	339	0	25	2	3	63	66	14	23
12	Salzlandkreis	324	0	27	4	2	57	67	13	24
13	Stendal	348	0	22	2	3	65	70	15	26
14	Wittenberg	379	0	34	1	3	70	82	14	31
15	Sachsen-Anhalt	349	0	25	2	2	56	69	13	27

¹⁾ Unternehmen mit steuerbarem Umsatz und/oder mit sozialversicherungspflichtig Beschäftigten im Berichtsjahr 2009

Städten und Landkreisen in Sachsen-Anhalt

Wirtschaftsabschnitten									Lfd. Nr.
J	K	L	M	N	P	Q	R	S	
Information und Kommunikation	Erbringung von Finanz- und Versicherungsdienstl.	Grundstücks- u. Wohnungswesen	Erbringung v. freiberufl., wissenschaftl. u. techn. Dienstl.	Erbringung von sonst. wirtschaftl. Dienstl.	Erziehung und Unterricht	Gesundheits- und Sozialwesen	Kunst, Unterhaltung und Erholung	Erbringung von sonst. Dienstleistungen	
9	10	22	49	21	8	34	9	29	1
11	8	19	55	17	8	37	12	25	2
13	9	20	58	23	8	36	13	34	3
4	7	15	24	15	10	26	6	26	4
6	7	17	30	16	8	29	6	25	5
5	6	14	29	14	9	25	5	27	6
5	8	15	32	16	9	29	5	25	7
5	7	16	30	15	9	28	8	29	8
5	7	15	33	17	8	24	7	25	9
5	8	14	30	14	9	30	5	25	10
7	6	14	34	19	9	25	6	23	11
6	5	13	25	14	8	28	7	24	12
5	8	16	29	15	10	28	6	28	13
4	8	16	32	16	8	28	8	24	14
7	7	16	36	17	9	29	8	26	15

2.10 Unternehmen¹⁾ nach Beschäftigtengrößenklassen und kreisfreien Städten und Landkreisen in Sachsen-Anhalt - Anteile in Prozent

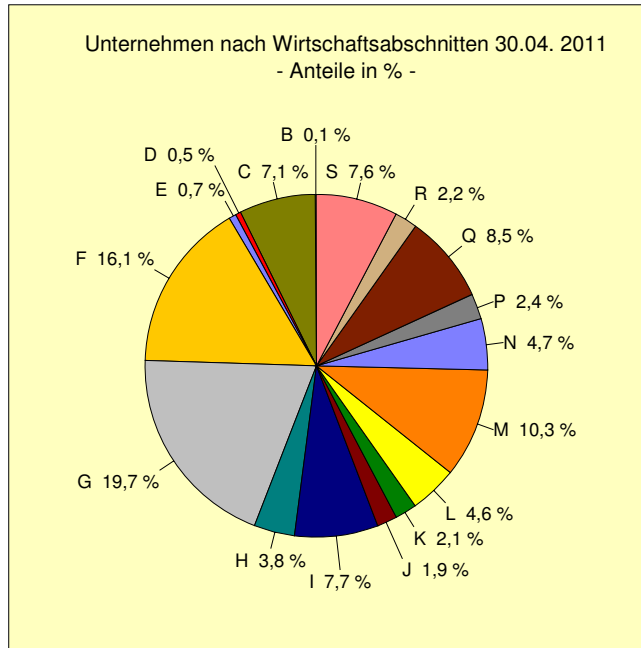
Lfd. Nr.	Kreisfreie Stadt Landkreis Land	Unternehmen ¹⁾ insgesamt	Unternehmen mit ... bis ... sozialversicherungspflichtig Beschäftigten			
			0 - 9	10 - 49	50 - 249	250 und mehr
1	Dessau-Roßlau, Stadt	100	88,9	8,2	2,7	0,2
2	Halle (Saale), Stadt	100	89,6	7,9	1,9	0,6
3	Magdeburg, Stadt	100	89,0	8,5	2,0	0,5
4	Altmarkkreis Salzwedel	100	88,5	9,3	2,0	0,2
5	Anhalt-Bitterfeld	100	88,9	8,7	2,1	0,3
6	Börde	100	89,5	8,4	1,9	0,2
7	Burgenlandkreis	100	90,5	7,5	1,8	0,2
8	Harz	100	88,8	9,1	1,8	0,3
9	Jerichower Land	100	89,8	7,9	2,1	0,2
10	Mansfeld-Südharz	100	89,4	8,4	1,9	0,3
11	Saalekreis	100	89,4	8,4	1,9	0,3
12	Salzlandkreis	100	89,0	8,5	2,2	0,3
13	Stendal	100	90,0	8,2	1,4	0,4
14	Wittenberg	100	90,3	7,9	1,7	0,1
15	Sachsen-Anhalt	100	89,4	8,4	1,9	0,3

¹⁾ Unternehmen mit steuerbarem Umsatz und/oder mit sozialversicherungspflichtig Beschäftigten im Berichtsjahr 2009 in den Abschnitten B-N und P-S der WZ 2008

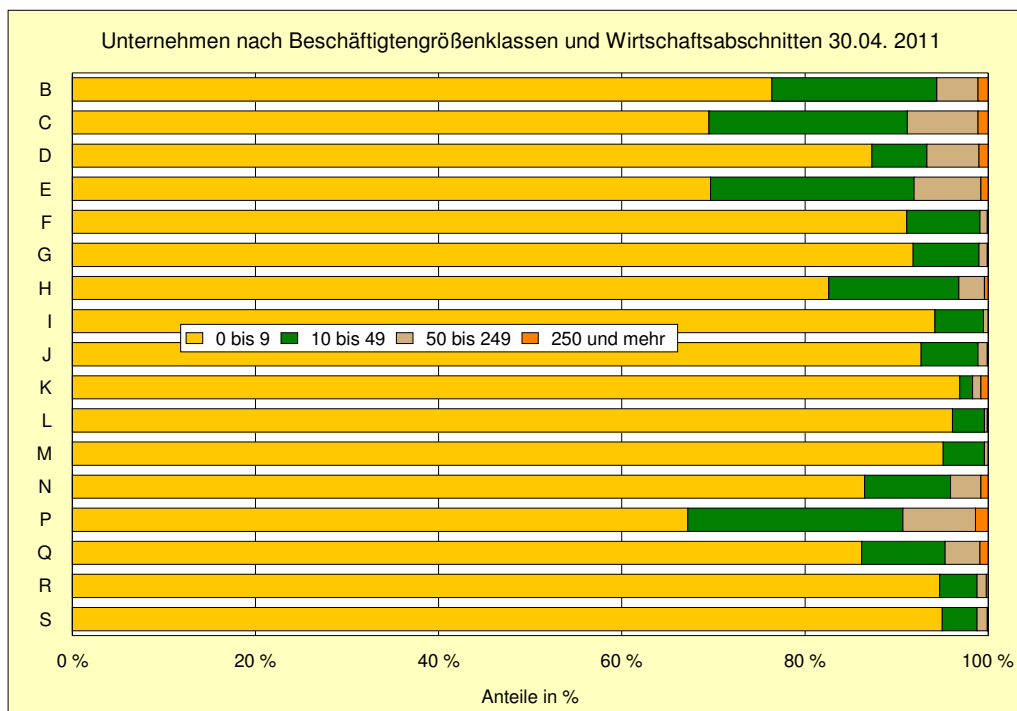
2.11 Betriebe¹⁾ nach Beschäftigtengrößenklassen und kreisfreien Städten und Landkreisen in Sachsen-Anhalt - Anteile in Prozent

Lfd. Nr.	Kreisfreie Stadt Landkreis Land	Betriebe ¹⁾ insgesamt	Betriebe mit ... bis ... sozialversicherungspflichtig Beschäftigten			
			0 - 9	10 - 49	50 - 249	250 und mehr
1	Dessau-Roßlau, Stadt	100	86,8	10,1	2,9	0,2
2	Halle (Saale), Stadt	100	86,8	9,9	2,7	0,6
3	Magdeburg, Stadt	100	86,1	10,5	2,9	0,5
4	Altmarkkreis Salzwedel	100	86,9	10,6	2,3	0,2
5	Anhalt-Bitterfeld	100	87,2	10,0	2,5	0,3
6	Börde	100	87,6	9,8	2,4	0,2
7	Burgenlandkreis	100	89,0	8,6	2,1	0,3
8	Harz	100	87,3	10,3	2,2	0,2
9	Jerichower Land	100	88,3	9,0	2,5	0,2
10	Mansfeld-Südharz	100	88,1	9,5	2,2	0,2
11	Saalekreis	100	86,7	10,3	2,6	0,4
12	Salzlandkreis	100	87,4	9,7	2,6	0,3
13	Stendal	100	88,6	9,1	2,0	0,3
14	Wittenberg	100	89,1	8,8	1,9	0,2
15	Sachsen-Anhalt	100	87,5	9,8	2,4	0,3

¹⁾ Betriebe mit steuerbarem Umsatz und/oder mit sozialversicherungspflichtig Beschäftigten im Berichtsjahr 2009 in den Abschnitten B-N und P-S der WZ 2008



- B Bergbau und Gewinnung von Steinen und Erden
- C Verarbeitendes Gewerbe
- D Energieversorgung
- E Wasserversorgung; Abwasser- und Abfallentsorgung und Beseitigung von Umweltverschmutzungen
- F Baugewerbe
- G Handel; Instandhaltung und Reparatur von Kraftfahrzeugen
- H Verkehr und Lagerei
- I Gastgewerbe
- J Information und Kommunikation
- K Erbringung von Finanz- und Versicherungsdienstleistungen
- L Grundstücks- und Wohnungswesen
- M Erbringung von freiberuflichen, wissenschaftlichen und technischen Dienstleistungen
- N Erbringung von sonstigen wirtschaftlichen Dienstleistungen
- P Erziehung und Unterricht
- Q Gesundheits- und Sozialwesen
- R Kunst, Unterhaltung und Erholung
- S Erbringung von sonstigen Dienstleistungen



Anzahl der Unternehmen in den kreisfreien Städten und Landkreisen 30.04.2011



Veröffentlichungen ¹⁾ im Statistischen Landesamt Sachsen-Anhalt

Im Monat Oktober 2011 erschienen:

Bestell-Nr.	Kennziffer/ Periodizität	Titel	Preis (in EUR)
1 Z 0 03	Z	Statistisches Monatsheft 10/11	5,50
3 A 4 02	A IV - j/10	Gestorbene nach Todesursachen, Geschlecht und Altersgruppen - Jahr 2010 -	7,00
3 C 3 05	C III - m-8/11	Schlachtungen und Geflügel - August 2011 -	1,50
3 D 1 01	D I - hj-1/11	Gewerbeanmeldungen und Gewerbeabmeldungen - 1. Halbjahr 2011 -	2,50
3 E 2 01	E I - m-7/11	Umsatz, Tätige Personen, Auftragseingang und Auftragsbestand im Baugewerbe Juli 2011	2,50
3 H 1 01	H I - m-6/11	Straßenverkehrsunfälle - Juni 2011 - Vorläufige Ergebnisse	6,00
3 H 1 02	H I - j/09	Straßenverkehrsunfälle - Jahr 2009 - Endgültige Ergebnisse	9,00
3 H 1 05	H I - vj-2/11	Fahrgäste und Beförderungsleistungen im Schienennahverkehr und im gewerblichen Omnibusverkehr - II. Quartal 2011 -	1,50
3 K 7 01	K VII - j/10	Wohngeld - Jahr 2010 -	2,50
3 Q 4 02	Q IV - j/10	Unfälle beim Umgang mit und bei der Beförderung von wassergefährdenden Stoffen - Jahr 2010 -	3,00

1) Veröffentlichung als PDF-Datei kostenfrei erhältlich - bei Bestellung bitte die erste Stelle der Bestellnummer durch eine „6“ ersetzen