

Produzierendes Gewerbe, Handwerk

Beschäftigte, Umsatz im Verarbeitenden Gewerbe sowie im Bergbau und der Gewinnung von Steinen und Erden

Mai 2012
- Vorläufige Ergebnisse -
Betriebe mit 50 und mehr tätigen Personen

Bestellnummer:
3E102



SACHSEN-ANHALT

Herausgabemonat: September 2012

Zu beziehen durch das
Statistische Landesamt Sachsen-Anhalt
Dezernat Öffentlichkeitsarbeit
Postfach 20 11 56
06012 Halle (Saale)

Preis: 5,00 EUR (kostenfrei als PDF-Datei verfügbar – Bestellnummer: 6E102)

Inhaltliche Verantwortung:

Dezernat: Verarbeitendes Gewerbe, Handwerk, Baugewerbe, Bautätigkeit
Herr Streufert
Telefon: 0345 2318-303

Auskünfte erhalten Sie unter:

Telefon: 0345 2318-777
Telefon: 0345 2318-715
Telefon: 0345 2318-716

Telefax: 0345 2318-913
Internet: <http://www.statistik.sachsen-anhalt.de>
E-Mail: info@stala.mi.sachsen-anhalt.de

Vertrieb:

Telefon: 0345 2318-718
E-Mail: shop@stala.mi.sachsen-anhalt.de

Druck: Statistisches Landesamt Sachsen-Anhalt

© Statistisches Landesamt Sachsen-Anhalt, Halle (Saale), 2012

Auszugsweise Vervielfältigung und Verbreitung mit Quellenangabe gestattet.

Bibliothek und Besucherdienst (Merseburger Straße 2):

Montag bis Donnerstag: 9.00 Uhr bis 15.30 Uhr
Freitag: 9.00 Uhr bis 13.00 Uhr } möglichst nach Vereinbarung

Telefon: 0345 2318-714
E-Mail: bibliothek@stala.mi.sachsen-anhalt.de

Statistischer Bericht

Beschäftigte, Umsatz
im Verarbeitenden Gewerbe sowie im
Bergbau und der Gewinnung von Steinen und Erden

Mai 2012
Vorläufige Ergebnisse
- Betriebe mit 50 und mehr tätigen Personen -

Land Sachsen-Anhalt

Inhaltsverzeichnis

	Seite
Vorbemerkungen	4
Klassifikation der Wirtschaftszweige	8
Grafiken	16
1. Ergebnisse der Betriebe im Verarbeitenden Gewerbe sowie im Bergbau und der Gewinnung von Steinen und Erden Sachsen-Anhalts	
1.1 Betriebe im Verarbeitenden Gewerbe sowie im Bergbau und der Gewinnung von Steinen und Erden Sachsen-Anhalts - Jahr 2005 bis Mai 2012	18
1.2 Betriebe im Verarbeitenden Gewerbe Sachsen - Anhalts - Jahr 2005 bis Mai 2012	19
1.3 Fachliche Betriebsteile, Beschäftigte und Umsatz im Verarbeitenden Gewerbe sowie im Bergbau und der Gewinnung von Steinen und Erden Sachsen-Anhalts im Mai 2012 nach beteiligten Wirtschaftszweigen	20
1.4 Betriebe, Beschäftigte, Arbeitsstunden, Entgelte und Umsatz im Verarbeitenden Gewerbe sowie im Bergbau und der Gewinnung von Steinen und Erden Sachsen-Anhalts im Mai 2012 nach hauptbeteiligten Wirtschaftszweigen	22
1.5 Beschäftigte, Arbeitsstunden, Entgelte und Umsatz in den Betrieben des Verarbeitenden Gewerbes sowie im Bergbau und der Gewinnung von Steinen und Erden Sachsen-Anhalts im Mai 2012 nach hauptbeteiligten Wirtschaftszweigen - Veränderung gegenüber dem gleichen Vorjahresmonat	30
1.6 Betriebe, Beschäftigte, Arbeitsstunden, Entgelte und Umsatz im Verarbeitenden Gewerbe sowie im Bergbau und der Gewinnung von Steinen und Erden Sachsen-Anhalts im Zeitraum Januar bis Mai 2012 nach hauptbeteiligten Wirtschaftszweigen	32
1.7 Beschäftigte, Arbeitsstunden, Entgelte und Umsatz in den Betrieben des Verarbeitenden Gewerbes sowie im Bergbau und der Gewinnung von Steinen und Erden Sachsen-Anhalts im Zeitraum Januar bis Mai 2012 nach hauptbeteiligten Wirtschaftszweigen - Veränderung gegenüber dem gleichen Vorjahreszeitraum	34
1.8 Ausgewählte Berechnungskennziffern in Betrieben im Verarbeitenden Gewerbe sowie im Bergbau und der Gewinnung von Steinen und Erden Sachsen-Anhalts im Mai 2012 nach hauptbeteiligten Wirtschaftszweigen	36
1.9 Auslandsumsatz nach Euro- und Nicht-Eurozone in Betrieben des Verarbeitenden Gewerbes sowie im Bergbau und der Gewinnung von Steinen und Erden Sachsen-Anhalts im Mai 2012 nach hauptbeteiligten Wirtschaftszweigen - Veränderung gegenüber dem gleichen Vorjahresmonat	38
2. Betriebe im Verarbeitenden Gewerbe sowie im Bergbau und der Gewinnung von Steinen und Erden Sachsen-Anhalts im Mai 2012 nach kreisfreien Städten und Landkreisen	40

Vorbemerkungen

In dem vorliegenden Bericht werden die Daten des Monatsberichtes für Betriebe im Verarbeitenden Gewerbe sowie im Bergbau und der Gewinnung von Steinen und Erden des Landes Sachsen-Anhalt in der fachlichen Gliederung der „Klassifikation der Wirtschaftszweige, Ausgabe 2008“ (WZ 2008), nachgewiesen.

Ab 2007 werden mit dem Monatsbericht die produzierenden Betriebe mit 50 und mehr tätigen Personen von Unternehmen des Verarbeitenden Gewerbes sowie des Bergbaus und der Gewinnung von Steinen und Erden sowie die produzierenden Betriebe mit 50 und mehr tätigen Personen von Unternehmen anderer Wirtschaftszweige erfasst.

Die unterhalb dieser Abschneidegrenze liegenden Betriebe werden ab dem Berichtsjahr 2007 nur noch im neu eingeführten Jahresbericht für Betriebe nach den tätigen Personen, den Entgelten und dem Umsatz befragt.

Die Ergebnisse für Betriebe im Verarbeitenden Gewerbe sowie im Bergbau und der Gewinnung von Steinen und Erden von Unternehmen des Produzierenden Gewerbes mit im Allgemeinen 20 oder mehr tätigen Personen und die produzierenden Betriebe mit im Allgemeinen 20 oder mehr tätigen Personen von Unternehmen der übrigen Wirtschaftsbereiche werden jährlich zusammen mit denen für Unternehmen im Jahresbericht für das Produzierende Gewerbe (EI 1-4 j/2009) als Jahresdaten veröffentlicht.

Rechtsgrundlagen

Rechtsgrundlagen für die Durchführung des Monatsberichtes über die Abschnitte B „Bergbau und Gewinnung von Steinen und Erden“ und C „Verarbeitendes Gewerbe“ der „Klassifikation der Wirtschaftszweige, Ausgabe 2008 (WZ 2008)“ sind:

- das Gesetz über die Statistik im Produzierenden Gewerbe (ProdGewStatG) in der Fassung der Bekanntmachung vom 21. März 2002 (BGBl. I S. 1181), zuletzt geändert durch Artikel 4 des Gesetzes vom 17. März 2009 (BGBl. I S. 550),
- das Gesetz über die Statistik für Bundeszwecke (Bundesstatistikgesetz - BStatG) vom 22. Januar 1987 (BGBl. I S. 462, 565), zuletzt geändert durch Artikel 3 des Gesetzes vom 7. September 2007 (BGBl. I S. 2246).

Klassifikation

Die Zuordnung der Betriebe bzw. Unternehmen und die fachliche Gliederung der Ergebnisse erfolgt auf Grundlage der „Klassifikation der Wirtschaftszweige, Ausgabe 2008“ (WZ 2008).

Mit der Einführung der WZ 2008 wird die Verordnung (EG) Nr. 1893/2006 des Europäischen Parlaments und des Rates vom 20. Dezember 2006 (ABl. Nr. L 393 vom 30.12.2006 S. 1) zur Einführung der Statistischen Systematik der Wirtschaftszweige in der Europäischen Gemeinschaft (NACE Rev.2) umgesetzt.

Das Kodierungssystem der WZ 2008 unterscheidet zwischen Abschnitten (Buchstaben A-U), Abteilungen (Zweisteller), Gruppen (Dreisteller), Klassen (Viersteller) und Unterklassen (Fünfsteller).

Der Wirtschaftsbereich „Verarbeitendes Gewerbe sowie Bergbau und Gewinnung von Steinen und Erden“ erstreckt sich über die Abschnitte B und C sowie - in der numerischen Gliederung - über die Abteilungen 05 bis 33 der WZ 2008 (siehe Seite 8 ff).

Die Anwendung der neuen Klassifikation hat Auswirkungen auf den Berichtskreis der Statistiken im Produzierenden Gewerbe, weil einige Tätigkeiten innerhalb des Produzierenden Gewerbes umgruppiert, andere zusätzlich aufgenommen oder ausgegliedert wurden. Darüber hinaus erfolgt die Kodierung der Wirtschaftszweige nunmehr nach einem völlig neuen Nummerierungssystem.

Infolge der strukturellen Veränderungen beim Produzierenden Gewerbe durch den Übergang auf die WZ 2008 zählen zum Beispiel die Branchen des Verlagsgewerbes und des Recyclings nicht mehr in das Verarbeitende Gewerbe. Aber auch innerhalb des Verarbeitenden Gewerbes wurden mit der WZ 2008 erhebliche Anpassungen bei der Zusammensetzung der Wirtschaftszweige vorgenommen. So werden künftig Montage- und Installationsleistungen in eigenständigen Klassen der WZ 2008 nachgewiesen.

Neben den Angaben für die Wirtschaftszweiggliederungen der WZ 2008 werden auch Ergebnisse für die Hauptgruppen:

„Vorleistungsgüter, Investitionsgüter, Gebrauchsgüter, Verbrauchsgüter und Energie“ veröffentlicht.

Die Verordnung (EG) Nr. 586/2001 der Kommission vom 26. März 2001 zur Durchführung der Verordnung (EG) Nr. 656/2007 der Kommission vom 14. Juni 2007 (ABl.EU Nr. L 155 S. 3) legt die Definition der Hauptgruppen fest.

Die genaue Zusammensetzung der Hauptgruppen kann dem Auszug der Klassifikation der Wirtschaftszweige, Ausgabe 2008 (WZ 2008), ab Seite 8 entnommen werden.

Aus Geheimhaltungsgründen wird die Hauptgruppe Energie nicht gesondert veröffentlicht, sondern wird mit der Hauptgruppe Vorleistungsgüterproduzenten zusammengefasst.

Berichtskreis

Im Monatsbericht werden Betriebe des Wirtschaftsbereichs Verarbeitendes Gewerbe sowie Bergbau und Gewinnung von Steinen und Erden (Industrie und Handwerk einschließlich handwerklicher Nebenbetriebe) mit mindestens 50 tätigen Personen erfasst.

Mit Einführung der WZ 2008 werden Einheiten (Betriebe) ohne eigene Warenproduktion, die fremdbezogene Waren oder Dienstleistungen in eigenem Namen bzw. im Namen des Unternehmens/ der Unternehmensgruppe, zu dem/der sie gehören, verkaufen (Converter), nicht mehr dem Verarbeitenden Gewerbe zugerechnet (nähere Hinweise siehe Erhebungsunterlagen des Monatsberichts für Betriebe).

Als Betrieb gilt in der amtlichen Unternehmensstatistik ein an einem räumlich festgestellten Ort gelegenes Unternehmen oder Teil eines Unternehmens (z. B. Fabrikations-/Werkstätte, Werk, Bergwerk, Grube). An diesem Ort oder von diesem Ort werden Wirtschaftstätigkeiten ausgeübt, für die - mit Ausnahmen - eine oder mehrere Personen (ggf. auch nur Teilzeitbeschäftigte) im Auftrag ein und desselben Unternehmens arbeiten. Ein Betrieb untersteht immer einem (einzigem) Unternehmen, das seinerseits seinen Sitz stets in einem seiner Betriebe hat.

Örtlich getrennte Hauptverwaltungen von Unternehmen des Erhebungsbereichs werden ebenfalls als eigenständige Betriebe dieses Bereichs erfasst.

Die Merkmalswerte sind für den gesamten Betrieb zu melden und schließen auch die nichtproduzierenden Teile ein.

Methodische Hinweise zu den Ergebnissen

In der Tabellengruppe 1 sind die Ergebnisse des Monatsberichts der Betriebe im Bergbau und der Gewinnung von Steinen und Erden in Sachsen-Anhalt dargestellt.

Bei Betrieben werden die tätigen Personen und die Umsätze nach fachlichen Betriebsteilen, alle übrigen Merkmale nur für den gesamten Betrieb erhoben.

Ein fachlicher Betriebsteil ist ein Teil eines Betriebes, in welchem nur eine bestimmte wirtschaftliche Tätigkeit ausgeführt wird. Im Falle, ein Betrieb übt nur eine wirtschaftliche Tätigkeit aus, sind die Einheiten Betrieb und fachlicher Betriebsteil identisch.

Hinsichtlich der Darstellung der Ergebnisse wird bei Beschäftigten und Umsätzen zwischen einem Nachweis nach hauptbeteiligten und beteiligten Wirtschaftszweigen unterschieden. Beim Nachweis nach hauptbeteiligten Wirtschaftszweigen werden alle Angaben eines Betriebes dem Wirtschaftszweig zugeordnet, in dem das wirtschaftliche Schwergewicht des Betriebes liegt. Für die Darstellung nach beteiligten Wirtschaftszweigen (fachliche Einheiten) werden die Beschäftigten und Umsätze (Betriebe mit Betriebsteilen in mehreren Klassen der WZ 2008) auf diejenigen Zweige aufgeteilt, denen die einzelnen Betriebsteile entsprechend ihrer Produktion zuzuordnen sind. Bei diesem Nachweis werden die Beschäftigten und Umsätze in den sonstigen Betriebsteilen nicht berücksichtigt.

Im Monatsbericht für Betriebe sind die Ergebnisse aller Betriebe des Verarbeitenden Gewerbes sowie des Bergbaus und der Gewinnung von Steinen und Erden auf dem Territorium Sachsen - Anhalts enthalten, auch wenn sich der Unternehmenssitz einzelner Betriebe außerhalb des Landes Sachsen-Anhalts befindet.

Die Tabelle 2 enthält die Ergebnisse des Monatsberichts für Betriebe in der territorialen Gliederung nach kreisfreien Städten und Landkreisen des Landes Sachsen-Anhalt.

Erhebungsmerkmale

Beschäftigte: Alle am Monatsende im Betrieb tätigen Personen einschl. der tätigen Inhaber/-innen, mithelfenden Familienangehörigen (auch unbezahlt mithelfende Familienangehörige, soweit sie mindestens ein Drittel der üblichen Arbeitszeit im Betrieb tätig sind), an andere Unternehmen überlassenen Mitarbeiter/-innen und Heimarbeiter/-innen, aber ohne Leiharbeiter/-innen. Einbezogen werden u. a. Erkrankte, Urlauber/-innen, Kurzarbeiter/-innen, Streikende, von der Aussperrung Betroffene, Personen in Altersteilzeit-

regelungen, Auszubildende, Saison- und Hilfsarbeiter/-arbeiterinnen sowie Teilzeitbeschäftigte. Die Beschäftigten umfassen auch die kaufmännischen Auszubildenden (einschl. der Auszubildenden in den übrigen nichtgewerblichen Ausbildungsberufen) und die gewerblich Auszubildenden.

Nicht zu den Beschäftigten rechnen u. a. zum Grundwehrdienst bzw. Zivildienst Einberufene, Leiharbeiter/Leiharbeiterinnen, die von anderen Unternehmen bzw. Unternehmensgruppen gegen Entgelt zur Arbeitsleistung überlassen wurden sowie aufgrund einer tariflichen Vorruhestandsregelung vorzeitig ausgeschiedene Mitarbeiter/-arbeiterinnen.

Geleistete Arbeitsstunden: Zu melden sind die von allen Beschäftigten (einschl. der Heimarbeiter/-arbeiterinnen und der Auszubildenden) im Betrieb tatsächlich geleisteten (nicht die bezahlten) Stunden, einschl. Über-, Nacht-, Sonntags- und Feiertagsstunden.

Entgelte: Die Entgelte entsprechen der Bruttolohn- und Bruttogehaltssumme. Dies ist die Bruttosumme der Bar- und Sachbezüge der tätigen Personen einschl. der an andere Unternehmen überlassenen Mitarbeiter/ Mitarbeiterinnen, ohne Pflichtanteile des Arbeitgebers zur Sozialversicherung und Vergütungen, die als Spesenersatz anzusehen sind.

Einzubeziehen sind tariflich oder frei vereinbarte Zulagen (z. B. Akkord-, Nachtarbeits-, Schmutzzulagen), Naturalvergütungen, Vergütungen für ausgefallene Arbeitszeit (z.B. Urlaubslöhne), Lohn- und Gehaltsfortzahlung im Krankheitsfall und Zuschüsse des Arbeitgebers zum Krankengeld, Arbeitsentgelte und sonstige lohnsteuerpflichtige Zahlungen des Arbeitgebers im Rahmen von Altersteilzeitregelungen, Urlaubsbeihilfen, Gratifikationen, Gewinnbeteiligungen, tariflich oder frei vereinbarte Kindergelder und sonstige Familienzuschläge sowie Erziehungsbeihilfen, ferner vermögenswirksame Leistungen des Arbeitgebers und gezahlte Beträge an tätige Personen in eigenen Sozialeinrichtungen (z.B. Werksarzt) sowie Bezüge von Gesellschaftern, Vorstandsmitgliedern und anderen leitenden Kräften (soweit sie steuerlich als Einkünfte aus unselbständiger Arbeit gelten) und Provisionen und Tantiemen.

Nicht einzubeziehen sind Anweisungen des staatlichen Kindergeldes, Sozial- und sonstige Aufwendungen des Arbeitgebers (u. a. Pflichtbeiträge zur Sozialversicherung, Aufwendungen für die betriebliche Altersversorgung, Vorruhestandszahlungen, Kurzarbeitergeld), an andere Unternehmen für entgeltliche Überlassung von Arbeitskräften gezahlte Beträge sowie Einnahmen von anderen Unternehmen für die Überlassung von Arbeitnehmern.

Umsatz: Umsatz aus eigener Erzeugung (einschl. Umsatz aus dem Verkauf von Energie und Nebenerzeugnissen und Abfällen sowie Entgelte für industrielle Dienstleistungen, Instandhaltungen und Montagen). Umsatz aus Handelsware und sonstigen nichtindustriellen/nichthandwerklichen Tätigkeiten (z.B. Erlöse aus Vermietung und Verpachtung sowie aus Lizenzverträgen, Provisionseinnahmen und Einnahmen aus der Veräußerung von Patenten).

Der Umsatz beruht auf den Rechnungswerten (Fakturenwerte) ohne in Rechnung gestellte Umsatzsteuer. Im Umsatz enthalten sind Verbrauchssteuern und Kosten für Fracht, Verpackung und Porto, auch wenn diese gesondert berechnet werden.

Außerordentliche und betriebsfremde Erträge aus dem Verkauf von Anlagegütern, aus der Verpachtung von Grundstücken, Zinsen, Dividenden u. dgl. sind nicht im Umsatz enthalten. Da es sich grundsätzlich um fakturierte Werte handelt, enthält der Umsatz auch nicht den Wert der Lieferungen, die innerhalb eines Unternehmens von Werk zu Werk stattfinden.

Inlandsumsatz: Umsatz mit Abnehmern im gesamten Bundesgebiet sowie Umsatz mit den im Bundesgebiet stationierten ausländischen Streitkräften.

Auslandsumsatz: Umsatz mit Abnehmern im Ausland und - soweit einwandfrei erkennbar - Umsatz mit deutschen Exporteuren.

Als Auslandsumsatz mit der Eurozone gilt der Umsatz mit den Staaten Belgien, Finnland, Frankreich, Griechenland, Irland, Italien, Luxemburg, Malta, den Niederlanden, Österreich, Portugal, Slowakei, Slowenien, Spanien und Zypern.

Als Auslandsumsatz mit der Nicht-Eurozone gilt der Umsatz mit allen Staaten außer den oben genannten Staaten der Eurozone.

Anmerkung

Abweichungen in den Summen sind auf das Runden der Zahlen zurückzuführen.

Zeichenerklärung

- nichts vorhanden (genau null)
- 0 weniger als die Hälfte von 1 in der letzten besetzten Stelle, jedoch mehr als nichts
- . Zahlenwert unbekannt oder geheim zu halten
- x Tabellenfach gesperrt, weil Aussage nicht sinnvoll
- ... Angabe fällt später an

Abkürzungen

- a.n.g = anderweitig nicht genannt
- einschl. = einschließlich
- usw. = und so weiter
- bzw. = beziehungsweise
- z.B. = zum Beispiel
- EUR = Euro

**Klassifikation der Wirtschaftszweige, Ausgabe 2008 (WZ 2008),
und Zuordnung der Klassen nach WZ 2008 zu den Hauptgruppen**

Wirtschaftsbereich: Verarbeitendes Gewerbe sowie Bergbau und Gewinnung von Steinen und Erden

Nr. der WZ 2008	Bezeichnung	Hauptgruppe
B	Abschnitt B – Bergbau und Gewinnung von Steinen und Erden	
05	Kohlenbergbau	
05.1	Steinkohlenbergbau	
05.10	Steinkohlenbergbau	EN
05.2	Braunkohlenbergbau	
05.20	Braunkohlenbergbau	EN
06	Gewinnung von Erdöl und Erdgas	
06.1	Gewinnung von Erdöl	
06.10	Gewinnung von Erdöl	EN
06.2	Gewinnung von Erdgas	
06.20	Gewinnung von Erdgas	EN
07	Erzbergbau	
07.1	Eisenerzbergbau	
07.10	Eisenerzbergbau	A
07.2	NE- Metallerzbergbau	
07.21	Bergbau auf Uran- und Thoriumerze	A
07.29	Sonstiger NE- Metallerzbergbau	A
08	Gewinnung von Steinen und Erden, sonstiger Bergbau	
08.1	Gewinnung von Natursteinen, Kies, Sand, Ton und Kaolin	
08.11	Gewinnung von Naturwerksteinen und Natursteinen, Kalk- und Gipsstein, Kreide und Schiefer	A
08.12	Gewinnung von Kies, Sand, Ton und Kaolin	A
08.9	Sonstiger Bergbau; Gewinnung von Steinen und Erden a. n. g.	
08.91	Bergbau auf chemische und Düngemittelminerale	A
08.92	Torfgewinnung	A
08.93	Gewinnung von Salz	A
08.99	Gewinnung von Steinen und Erden a. n. g.	A
09	Erbringung von Dienstleistungen für den Bergbau und für die Gewinnung von Steinen und Erden	
09.1	Erbringung von Dienstleistungen für die Gewinnung von Erdöl und Erdgas	
09.10	Erbringung von Dienstleistungen für die Gewinnung von Erdöl und Erdgas	A
09.9	Erbringung von Dienstleistungen für den sonstigen Bergbau und die Gewinnung von Steinen und Erden	
09.90	Erbringung von Dienstleistungen für den sonstigen Bergbau und die Gewinnung von Steinen und Erden	A
C	Abschnitt C – Verarbeitendes Gewerbe	
10	Herstellung von Nahrungs- und Futtermitteln	
10.1	Schlachten und Fleischverarbeitung	
10.11	Schlachten (ohne Schlachten von Geflügel)	VG
10.12	Schlachten von Geflügel	VG
10.13	Fleischverarbeitung	VG
10.2	Fischverarbeitung	
10.20	Fischverarbeitung	VG

Nr. der WZ 2008	Bezeichnung	Hauptgruppe
10.3	Obst- und Gemüseverarbeitung	
10.31	Kartoffelverarbeitung	VG
10.32	Herstellung von Frucht- und Gemüsesäften	VG
10.39	Sonstige Verarbeitung von Obst und Gemüse	VG
10.4	Herstellung von pflanzlichen und tierischen Ölen und Fetten	
10.41	Herstellung von Ölen und Fetten (ohne Margarine u. ä. Nahrungsfette)	VG
10.42	Herstellung von Margarine u. ä. Nahrungsfetten	VG
10.5	Milchverarbeitung	
10.51	Milchverarbeitung (ohne Herstellung von Speiseeis)	VG
10.52	Herstellung von Speiseeis	VG
10.6	Mahl- und Schälmaschinen, Herstellung von Stärke und Stärkeerzeugnissen	
10.61	Mahl- und Schälmaschinen	A
10.62	Herstellung von Stärke und Stärkeerzeugnissen	A
10.7	Herstellung von Back- und Teigwaren	
10.71	Herstellung von Backwaren (ohne Dauerbackwaren)	VG
10.72	Herstellung von Dauerbackwaren	VG
10.73	Herstellung von Teigwaren	VG
10.8	Herstellung von sonstigen Nahrungsmitteln	
10.81	Herstellung von Zucker	VG
10.82	Herstellung von Süßwaren (ohne Dauerbackwaren)	VG
10.83	Verarbeitung von Kaffee und Tee, Herstellung von Kaffee-Ersatz	VG
10.84	Herstellung von Würzmitteln und Soßen	VG
10.85	Herstellung von Fertiggerichten	VG
10.86	Herstellung von homogenisierten und diätetischen Nahrungsmitteln	VG
10.89	Herstellung von sonstigen Nahrungsmitteln a. n. g.	VG
10.9	Herstellung von Futtermitteln	
10.91	Herstellung von Futtermitteln für Nutztiere	A
10.92	Herstellung von Futtermitteln für sonstige Tiere	A
11	Getränkeherstellung	
11.0	Getränkeherstellung	
11.01	Herstellung von Spirituosen	VG
11.02	Herstellung von Traubenwein	VG
11.03	Herstellung von Apfelwein und anderen Fruchtweinen	VG
11.04	Herstellung von Wermutwein und sonstigen aromatisierten Weinen	VG
11.05	Herstellung von Bier	VG
11.06	Herstellung von Malz	VG
11.07	Herstellung von Erfrischungsgetränken, Gewinnung natürlicher Mineralwässer	VG
12	Tabakverarbeitung	
12.0	Tabakverarbeitung	
12.00	Tabakverarbeitung	VG
13	Herstellung von Textilien	
13.1	Spinnstoffaufbereitung und Spinnerei	
13.10	* Spinnstoffaufbereitung und Spinnerei	A
13.2	Weberei	
13.20	* Weberei	A
13.3	Veredlung von Textilien und Bekleidung	
13.30	* Veredlung von Textilien und Bekleidung	A

Nr. der WZ 2008	Bezeichnung	Hauptgruppe
13.9	Herstellung von sonstigen Textilwaren	
13.91	* Herstellung von gewirktem und gestricktem Stoff	VG
13.92	* Herstellung von konfektionierten Textilwaren (ohne Bekleidung)	VG
13.93	* Herstellung von Teppichen	VG
13.94	* Herstellung von Seilerwaren	VG
13.95	* Herstellung von Vliesstoff und Erzeugnissen daraus (ohne Bekleidung)	VG
13.96	* Herstellung von technischen Textilien	VG
13.99	* Herstellung von sonstigen Textilwaren a. n. g.	VG
14	Herstellung von Bekleidung	
14.1	Herstellung von Bekleidung (ohne Pelzbekleidung)	
14.11	* Herstellung von Lederbekleidung	VG
14.12	* Herstellung von Arbeits- und Berufsbekleidung	VG
14.13	* Herstellung von sonstiger Oberbekleidung	VG
14.14	* Herstellung von Wäsche	VG
14.19	* Herstellung von sonstiger Bekleidung und Bekleidungszubehör a. n. g.	VG
14.2	Herstellung von Pelzwaren	
14.20	* Herstellung von Pelzwaren	VG
14.3	Herstellung von Bekleidung aus gewirktem und gestricktem Stoff	
14.31	* Herstellung von Strumpfwaren	VG
14.39	* Herstellung von sonstiger Bekleidung aus gewirktem und gestricktem Stoff	VG
15	Herstellung von Leder, Lederwaren und Schuhen	
15.1	Herstellung von Leder und Lederwaren (ohne Herstellung von Lederbekleidung)	
15.11	Herstellung von Leder und Lederfaserstoff; Zurichtung und Färben von Fellen	VG
15.12	Lederverarbeitung (ohne Herstellung von Lederbekleidung)	VG
15.2	Herstellung von Schuhen	
15.20	Herstellung von Schuhen	VG
16	Herstellung von Holz-, Flecht-, Korb- und Korkwaren (ohne Möbel)	
16.1	Säge-, Hobel- und Holzimprägnierwerke	
16.10	Säge-, Hobel- und Holzimprägnierwerke	A
16.2	Herstellung von sonstigen Holz-, Kork-, Flecht- und Korbwaren (ohne Möbel)	
16.21	Herstellung von Furnier-, Sperrholz-, Holzfaser- und Holzspanplatten	A
16.22	Herstellung von Parketttafeln	A
16.23	Herstellung von sonstigen Konstruktionsteilen, Fertigbauteilen, Ausbauelementen und Fertigteilbauten aus Holz	A
16.24	Herstellung von Verpackungsmitteln, Lagerbehältern und Ladungsträgern aus Holz	A
16.29	Herstellung von Holzwaren a. n. g. Kork-, Flecht- und Korbwaren (ohne Möbel)	A
17	Herstellung von Papier-, Pappe und Waren daraus	
17.1	Herstellung von Holz- und Zellstoff, Papier, Karton und Pappe	
17.11	* Herstellung von Holz- und Zellstoff	A
17.12	* Herstellung von Papier, Karton und Pappe	A
17.2	Herstellung von Waren aus Papier, Karton und Pappe	
17.21	* Herstellung von Wellpapier und -pappe sowie von Verpackungsmitteln aus Papier, Karton und Pappe	A
17.22	* Herstellung von Haushalts-, Hygiene und Toilettenartikeln aus Zellstoff, Papier und Pappe	A
17.23	* Herstellung von Schreibwaren und Bürobedarf aus Papier, Karton und Pappe	A
17.24	* Herstellung von Tapeten	A
17.29	* Herstellung von sonstigen Waren aus Papier, Karton und Pappe	A
18	Herstellung von Druckerzeugnissen; Vervielfältigung von bespielten Ton-, Bild- und Datenträgern	
18.1	Herstellung von Druckerzeugnissen	
18.11	Drucken von Zeitungen	VG
18.12	Drucken a. n. g.	VG
18.13	Druck- und Mediovorstufe	VG
18.14	Binden von Druckerzeugnissen und damit verbundene Dienstleistungen	VG

Nr. der WZ 2008	Bezeichnung	Hauptgruppe
18.2	Vervielfältigung von bespielten Ton-, Bild- und Datenträgern	
18.20	Vervielfältigung von bespielten Ton-, Bild- und Datenträgern	VG
19	Kokerei und Mineralölverarbeitung	
19.1	Kokerei	
19.10	Kokerei	EN
19.2	Mineralölverarbeitung	
19.20	Mineralölverarbeitung	EN
20	Herstellung von chemischen Erzeugnissen	
20.1	Herstellung von chemischen Grundstoffen, Düngemitteln und Stickstoffverbindungen, Kunststoffen in Primärformen und synthetischem Kautschuk in Primärformen	
20.11	* Herstellung von Industriegasen	A
20.12	* Herstellung von Farbstoffen und Pigmenten	A
20.13	* Herstellung von sonstigen anorganischen Grundstoffen und Chemikalien	A
20.14	* Herstellung von sonstigen organischen Grundstoffen und Chemikalien	A
20.15	* Herstellung von Düngemitteln und Stickstoffverbindungen	A
20.16	* Herstellung von Kunststoffen in Primärformen	A
20.17	* Herstellung von synthetischem Kautschuk in Primärformen	A
20.2	Herstellung von Schädlingsbekämpfung-, Pflanzenschutz- und Desinfektionsmitteln	
20.20	* Herstellung von Schädlingsbekämpfung-, Pflanzenschutz- und Desinfektionsmitteln	A
20.3	Herstellung von Anstrichmitteln, Druckfarben und Kitten	
20.30	* Herstellung von Anstrichmitteln, Druckfarben und Kitten	A
20.4	Herstellung von Seifen, Wasch-, Reinigungs- und Körperpflegemitteln sowie von Duftstoffen	
20.41	* Herstellung von Seifen, Wasch-, Reinigungs- und Poliermitteln	VG
20.42	* Herstellung von Körperpflegemitteln und Duftstoffen	VG
20.5	Herstellung von sonstigen chemischen Erzeugnissen	
20.51	* Herstellung von pyrotechnischen Erzeugnissen	A
20.52	* Herstellung von Klebstoffen	A
20.53	* Herstellung von etherischen Ölen	A
20.59	* Herstellung von sonstigen chemischen Erzeugnissen a. n. g.	A
20.6	Herstellung von Chemiefasern	
20.60	* Herstellung von Chemiefasern	A
21	Herstellung von pharmazeutischen Erzeugnissen	
21.1	Herstellung von pharmazeutischen Grundstoffen	
21.10	* Herstellung von pharmazeutischen Grundstoffen	VG
21.2	Herstellung von pharmazeutischen Spezialitäten und sonstigen pharmazeutischen Erzeugnissen	
21.20	* Herstellung von pharmazeutischen Spezialitäten und sonstigen pharmazeutischen Erzeugnissen	VG
22	Herstellung von Gummi- und Kunststoffwaren	
22.1	Herstellung von Gummiwaren	
22.11	Herstellung und Runderneuerung von Bereifungen	A
22.19	Herstellung von sonstigen Gummiwaren	A
22.2	Herstellung von Kunststoffwaren	
22.21	Herstellung von Platten, Folien, Schläuchen und Profilen aus Kunststoffen	A
22.22	Herstellung von Verpackungsmitteln aus Kunststoffen	A
22.23	Herstellung von Baubedarfsartikeln aus Kunststoffen	A
22.29	Herstellung von sonstigen Kunststoffwaren	A
23	Herstellung von Glas und Glaswaren, Keramik, Verarbeitung von Steinen und Erden	
23.1	Herstellung von Glas und Glaswaren	
23.11	Herstellung von Flachglas	A
23.12	Veredlung und Bearbeitung von Flachglas	A
23.13	Herstellung von Hohlglas	A
23.14	Herstellung von Glasfasern und Waren daraus	A
23.19	Herstellung, Veredlung und Bearbeitung von sonstigem Glas einschließlich technischen Glaswaren	A

Nr. der WZ 2008	Bezeichnung	Hauptgruppe
23.2	Herstellung von feuerfesten keramischen Werkstoffen und Waren	
23.20	Herstellung von feuerfesten keramischen Werkstoffen und Waren	A
23.3	Herstellung von keramischen Baumaterialien	
23.31	Herstellung von keramischen Wand- und Bodenfliesen und -platten	A
23.32	Herstellung von Ziegeln und sonstiger Baukeramik	A
23.4	Herstellung von sonstigen Porzellan- und keramischen Erzeugnissen	
23.41	Herstellung von keramischen Haushaltswaren und Ziergegenständen	A
23.42	Herstellung von Sanitärkeramik	A
23.43	Herstellung von Isolatoren und Isolierteilen aus Keramik	A
23.44	Herstellung von keramischen Erzeugnissen für sonstige technische Zwecke	A
23.49	Herstellung von sonstigen keramischen Erzeugnissen	A
23.5	Herstellung von Zement, Kalk und gebranntem Gips	
23.51	Herstellung von Zement	A
23.52	Herstellung von Kalk und gebranntem Gips	A
23.6	Herstellung von Erzeugnissen aus Beton, Zement und Gips	
23.61	Herstellung von Erzeugnissen aus Beton, Zement und Kalksandstein für den Bau	A
23.62	Herstellung von Gipserzeugnissen für den Bau	A
23.63	Herstellung von Frischbeton (Transportbeton)	A
23.64	Herstellung von Mörtel und anderem Beton (Trockenbeton)	A
23.65	Herstellung von Faserzementwaren	A
23.69	Herstellung von sonstigen Erzeugnissen aus Beton, Zement und Gips a. n. g.	A
23.7	Be- und Verarbeitung von Naturwerksteinen und Natursteinen a. n. g.	
23.70	Be- und Verarbeitung von Naturwerksteinen und Natursteinen a. n. g.	A
23.9	Herstellung von Schleifkörpern und Schleifmitteln auf Unterlage sowie sonstigen Erzeugnissen aus nichtmetallischen Mineralien a. n. g.	
23.91	Herstellung von Schleifkörpern und Schleifmitteln auf Unterlage	A
23.99	Herstellung von sonstigen Erzeugnissen aus nichtmetallischen Mineralien a. n. g.	A
24	Metallerzeugung und -bearbeitung	
24.1	Erzeugung von Roheisen, Stahl und Ferrolegierungen	
24.10	* Erzeugung von Roheisen, Stahl und Ferrolegierungen	A
24.2	Herstellung von Stahlrohren, Rohrform-, Rohrverschluss- und Rohrverbindungsstücken aus Stahl	
24.20	* Herstellung von Stahlrohren, Rohrform-, Rohrverschluss- und Rohrverbindungsstücken aus Stahl	A
24.3	Sonstige erste Bearbeitung von Eisen und Stahl	
24.31	* Herstellung von Blankstahl	A
24.32	* Herstellung von Kaltband mit einer Breite von weniger als 600 mm	A
24.33	* Herstellung von Kaltprofilen	A
24.34	* Herstellung von kaltgezogenem Draht	
24.4	Erzeugung und erste Bearbeitung von NE- Metallen	
24.41	* Erzeugung und erste Bearbeitung von Edelmetallen	A
24.42	* Erzeugung und erste Bearbeitung von Aluminium	A
24.43	* Erzeugung und erste Bearbeitung von Blei, Zink und Zinn	A
24.44	* Erzeugung und erste Bearbeitung von Kupfer	A
24.45	* Erzeugung und erste Bearbeitung von sonstigen NE- Metallen	A
24.46	* Aufbereitung von Kernbrennstoffen	A
24.5	Gießereien	
24.51	* Eisengießereien	A
24.52	* Stahlgießereien	A
24.53	* Leichtmetallgießereien	A
24.54	* Buntmetallgießereien	A
25	Herstellung von Metallerzeugnissen	
25.1	Stahl- und Leichtmetallbau	
25.11	* Herstellung von Metallkonstruktionen	B
25.12	* Herstellung von Ausbauelementen aus Metall	B
25.2	Herstellung von Metalltanks und -behältern; Herstellung von Heizkörpern und -kesseln für Zentralheizungen	
25.21	* Herstellung von Heizkörpern und -kesseln für Zentralheizungen	B
25.29	* Herstellung von Sammelbehältern, Tanks u. ä. Behältern aus Metall	B

Nr. der WZ 2008	Bezeichnung	Hauptgruppe
25.3	Herstellung von Dampfkesseln (ohne Zentralheizungskessel)	
25.30	* Herstellung von Dampfkesseln (ohne Zentralheizungskessel)	B
25.4	Herstellung von Waffen und Munition	
25.40	* Herstellung von Waffen und Munition	B
25.5	Herstellung von Schmiede-, Press-, Zieh- und Stanzteilen, gewalzten Ringen und pulvermetallurgischen Erzeugnissen	
25.50	* Herstellung von Schmiede-, Press-, Zieh- und Stanzteilen, gewalzten Ringen und pulvermetallurgischen Erzeugnissen	A
25.6	* Oberflächenveredlung und Wärmebehandlung, Mechanik, a. n. g.	
25.61	* Oberflächenveredlung und Wärmebehandlung	A
25.62	* Mechanik, a. n. g.	A
25.7	Herstellung von Schneidwaren, Werkzeugen, Schlössern und Beschlägen aus unedlen Metallen	
25.71	* Herstellung von Schneidwaren und Bestecken aus unedlen Metallen	A
25.72	* Herstellung von Schlössern und Beschlägen aus unedlen Metallen	A
25.73	* Herstellung von Werkzeugen	A
25.9	Herstellung von sonstigen Metallwaren	
25.91	* Herstellung von Fässern, Trommeln, Dosen, Eimern u. ä. Behältern aus Metall	A
25.92	* Herstellung von Verpackungen und Verschlüssen aus Eisen, Stahl und NE- Metall	A
25.93	* Herstellung von Drahtwaren, Ketten und Federn	A
25.94	* Herstellung von Schrauben und Nieten	A
25.99	* Herstellung von sonstigen Metallwaren a. n. g.	A
26	Herstellung von Datenverarbeitungsgeräten, elektronischen und optischen Erzeugnissen	
26.1	Herstellung von elektronischen Bauelementen und Leiterplatten	
26.11	* Herstellung von elektronischen Bauelementen	A
26.12	* Herstellung von bestückten Leiterplatten	A
26.2	Herstellung von Datenverarbeitungsgeräten und peripheren Geräten	
26.20	* Herstellung von Datenverarbeitungsgeräten und peripheren Geräten	B
26.3	Herstellung von Geräten und Einrichtungen der Telekommunikationstechnik	
26.30	* Herstellung von Geräten und Einrichtungen der Telekommunikationstechnik	B
26.4	Herstellung von Geräten der Unterhaltungselektronik	
26.40	* Herstellung von Geräten der Unterhaltungselektronik	GG
26.5	Herstellung von Mess-, Kontroll-, Navigations- u. ä. Instrumenten und Vorrichtungen; Herstellung von Uhren	
26.51	* Herstellung von Mess-, Kontroll-, Navigations- u. ä. Instrumenten und Vorrichtungen	B
26.52	* Herstellung von Uhren	B
26.6	Herstellung von Bestrahlungs- und Elektrotherapiegeräten und elektromedizinischen Geräten	
26.60	* Herstellung von Bestrahlungs- und Elektrotherapiegeräten und elektromedizinischen Geräten	B
26.7	Herstellung von optischen und fotografischen Instrumenten und Geräten	
26.70	* Herstellung von optischen und fotografischen Instrumenten und Geräten	GG
26.8	Herstellung von magnetischen und optischen Datenträgern	
26.80	* Herstellung von magnetischen und optischen Datenträgern	A
27	Herstellung von elektrischen Ausrüstungen	
27.1	Herstellung von Elektromotoren, Generatoren, Transformatoren, Elektrizitätsverteilungs- und -schalteinrichtungen	
27.11	* Herstellung von Elektromotoren, Generatoren und Transformatoren	A
27.12	* Herstellung von Elektrizitätsverteilungs- und -schalteinrichtungen	A
27.2	Herstellung von Batterien und Akkumulatoren	
27.20	* Herstellung von Batterien und Akkumulatoren	A
27.3	Herstellung von Kabeln und elektrischem Installationsmaterial	
27.31	* Herstellung von Glasfaserkabeln	A
27.32	* Herstellung von sonstigen elektronischen und elektrischen Drähten und Kabeln	A
27.33	* Herstellung von elektrischem Installationsmaterial	A
27.4	Herstellung von elektrischen Lampen und Leuchten	
27.40	* Herstellung von elektrischen Lampen und Leuchten	A
27.5	Herstellung von Haushaltsgeräten	
27.51	* Herstellung von elektrischen Haushaltsgeräten	GG
27.52	* Herstellung von nicht elektrischen Haushaltsgeräten	GG

Nr. der WZ 2008	Bezeichnung	Hauptgruppe
27.9	Herstellung von sonstigen elektrischen Ausrüstungen und Geräten a. n. g	
27.90	* Herstellung von sonstigen elektrischen Ausrüstungen und Geräten a. n. g	A
28	Maschinenbau	
28.1	Herstellung von nicht wirtschaftszweigspezifischen Maschinen	
28.11	* Herstellung von Verbrennungsmotoren und Turbinen (ohne Motoren für Luft- und Straßenfahrzeuge)	B
28.12	* Herstellung von hydraulischen und pneumatischen Komponenten und Systemen	B
28.13	* Herstellung von Pumpen und Kompressoren a. n. g.	B
28.14	* Herstellung von Armaturen a. n. g.	B
28.15	* Herstellung von Lagern, Getrieben, Zahnrädern und Antriebselementen	B
28.2	Herstellung von sonstigen nicht wirtschaftszweigspezifischen Maschinen	
28.21	* Herstellung von Öfen und Brennern	B
28.22	* Herstellung von Hebezeugen und Fördermitteln	B
28.23	* Herstellung von Büromaschinen (ohne Datenverarbeitungsgeräte und periphere Geräte)	B
28.24	* Herstellung von handgeführten Werkzeugen mit Motorantrieb	B
28.25	* Herstellung von kälte- und lufttechnischen Erzeugnissen, nicht für den Haushalt	B
28.29	* Herstellung von sonstigen nicht wirtschaftszweigspezifischen Maschinen a. n. g.	B
28.3	Herstellung von land- und forstwirtschaftlichen Maschinen	
28.30	* Herstellung von land- und forstwirtschaftlichen Maschinen	B
28.4	Herstellung von Werkzeugmaschinen	
28.41	* Herstellung von Werkzeugmaschinen für die Metallbearbeitung	B
28.49	* Herstellung von sonstigen Werkzeugmaschinen	B
28.9	Herstellung von Maschinen für sonstige bestimmte Wirtschaftszweige	
28.91	* Herstellung von Maschinen für die Metallerzeugung, von Walzwerkseinrichtungen und Gießmaschinen	B
28.92	* Herstellung von Bergwerks-, Bau- und Baustoffmaschinen	B
28.93	* Herstellung von Maschinen für die Nahrungs- und Genussmittelerzeugung und die Tabakverarbeitung	B
28.94	* Herstellung von Maschinen für die Textil- und Bekleidungsherstellung und die Lederverarbeitung	B
28.95	* Herstellung von Maschinen für die Papiererzeugung und –verarbeitung	B
28.96	* Herstellung von Maschinen für die Verarbeitung von Kunststoffen und Kautschuk	B
28.99	* Herstellung von Maschinen für sonstige bestimmte Wirtschaftszweige a. n. g.	B
29	Herstellung von Kraftwagen und Kraftwagenteilen	
29.1	Herstellung von Kraftwagen und Kraftwagenmotoren	
29.10	* Herstellung von Kraftwagen und Kraftwagenmotoren	B
29.2	Herstellung von Karosserien, Aufbauten und Anhängern	
29.20	* Herstellung von Karosserien, Aufbauten und Anhängern	B
29.3	Herstellung von Teilen und Zubehör für Kraftwagen	
29.31	* Herstellung elektrischer und elektronischer Ausrüstungsgegenstände für Kraftwagen	B
29.32	* Herstellung von sonstigen Teilen und sonstigem Zubehör für Kraftwagen	B
30	Sonstiger Fahrzeugbau	
30.1	Schiff- und Bootsbau	
30.11	* Schiffbau (ohne Boots- und Yachtbau)	B
30.12	* Boots- und Yachtbau	B
30.2	Schienenfahrzeugbau	
30.20	* Schienenfahrzeugbau	B
30.3	Luft- und Raumfahrzeugbau	
30.30	* Luft- und Raumfahrzeugbau	B
30.4	Herstellung von militärischen Kampffahrzeugen	
30.40	* Herstellung von militärischen Kampffahrzeugen	B
30.9	Herstellung von Fahrzeugen a. n. g.	
30.91	* Herstellung von Krafträdern	GG
30.92	* Herstellung von Fahrrädern sowie von Behindertenfahrzeugen	GG
30.99	* Herstellung von sonstigen Fahrzeugen a. n. g.	GG

Nr. der WZ 2008	Bezeichnung	Hauptgruppe
31	Herstellung von Möbeln	
31.0	Herstellung von Möbeln	
31.01	Herstellung von Büro- und Ladenmöbeln	GG
31.02	Herstellung von Küchenmöbeln	GG
31.03	Herstellung von Matratzen	GG
31.09	Herstellung von sonstigen Möbeln	GG
32	Herstellung von sonstigen Waren	
32.1	Herstellung von Münzen, Schmuck und ähnlichen Erzeugnissen	
32.11	Herstellung von Münzen	GG
32.12	Herstellung von Schmuck, Gold- und Silberschmiedewaren (ohne Fantasieschmuck)	GG
32.13	Herstellung von Fantasieschmuck	GG
32.2	Herstellung von Musikinstrumenten	
32.20	Herstellung von Musikinstrumenten	GG
32.3	Herstellung von Sportgeräten	
32.30	Herstellung von Sportgeräten	VG
32.4	Herstellung von Spielwaren	
32.40	Herstellung von Spielwaren	VG
32.5	Herstellung von medizinischen und zahnmedizinischen Apparaten und Materialien	
32.50	Herstellung von medizinischen und zahnmedizinischen Apparaten und Materialien	B
32.9	Herstellung von Erzeugnissen a. n. g.	
32.91	Herstellung von Besen und Bürsten	VG
32.99	Herstellung von sonstigen Erzeugnissen a. n. g.	VG
33	Reparatur und Installation von Maschinen und Ausrüstungen	
33.1	Reparatur von Metallerzeugnissen, Maschinen und Ausrüstungen	
33.11	Reparatur von Metallerzeugnissen	B
33.12	Reparatur von Maschinen	B
33.13	Reparatur von elektronischen und optischen Geräten	B
33.14	Reparatur von elektrischen Ausrüstungen	B
33.15	Reparatur und Instandhaltung von Schiffen und Booten und Yachten	B
33.16	Reparatur und Instandhaltung von Luft- und Raumfahrzeugen	B
33.17	Reparatur und Instandhaltung von Fahrzeugen a. n. g.	B
33.19	Reparatur von sonstigen Ausrüstungen	B
33.2	Installation von Maschinen und Ausrüstungen a. n. g.	
33.20	Installation von Maschinen und Ausrüstungen a. n. g.	B

Hinweise zur Benutzung der Klassifikation der Wirtschaftszweige, Ausgabe 2008 (WZ 2008)

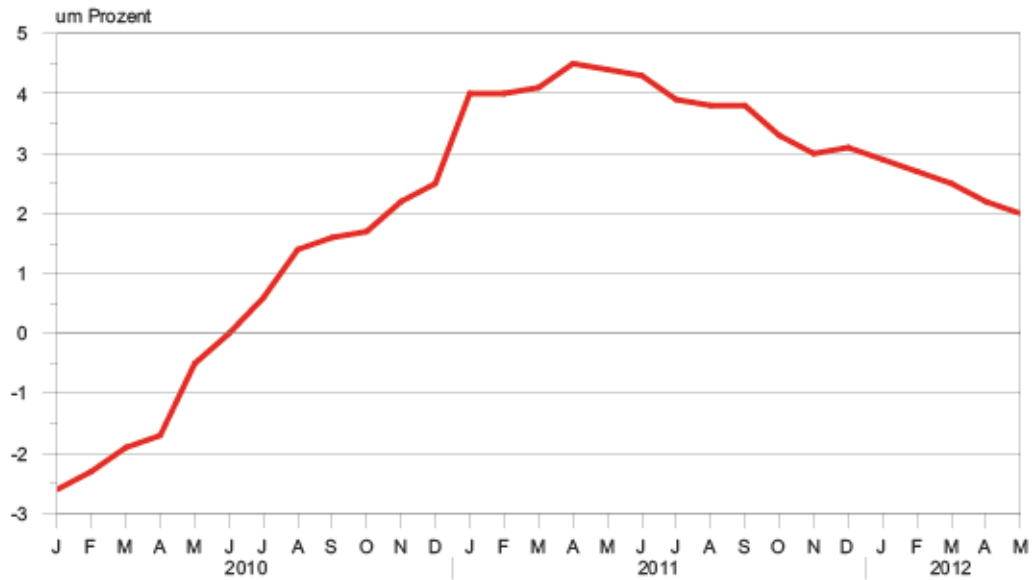
In der ersten Spalte sind die Buchstaben der Abschnitte sowie die Nummern der Abteilungen, Gruppen und Klassen der WZ 2008 angegeben. Die Reihenfolge der Wirtschaftszweige richtet sich nach der WZ 2008. In der zweiten Spalte ist die Bezeichnung des jeweiligen Wirtschaftszweiges angegeben.

In der dritten Spalte ist die Zuordnung der Klassen (Viersteller) der WZ 2008 zu den Hauptgruppen im Verarbeitenden Gewerbe sowie Bergbau und der Gewinnung von Steinen und Erden durch folgende Buchstaben gekennzeichnet:

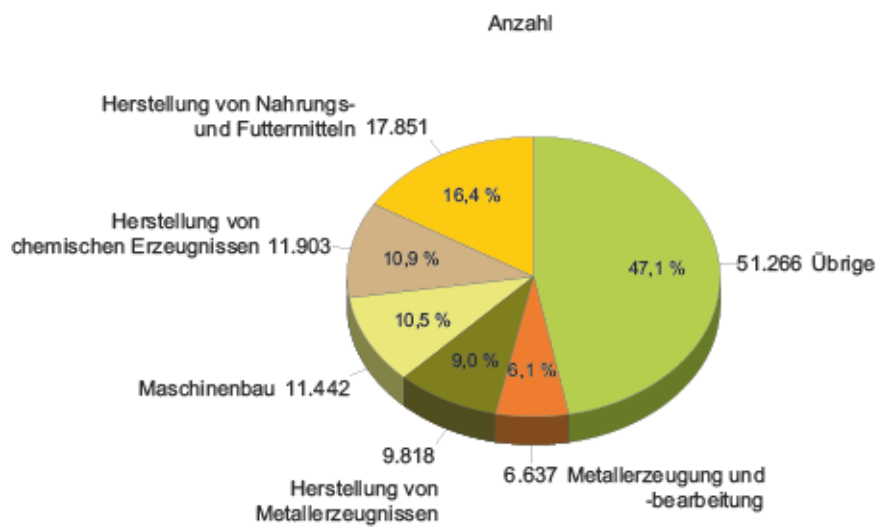
A = Vorleistungsgüterproduzenten, B = Investitionsgüterproduzenten, GG = Gebrauchsgüterproduzenten, VG = Verbrauchsgüterproduzenten, EN = Energie. Aus Geheimhaltungsgründen werden die Hauptgruppen A = Vorleistungsgüterproduzenten und EN = Energie zusammengefasst ausgewiesen.

Angaben zum Auftragseingang müssen nur für die mit einem * gekennzeichneten Wirtschaftszweige gemeldet werden.

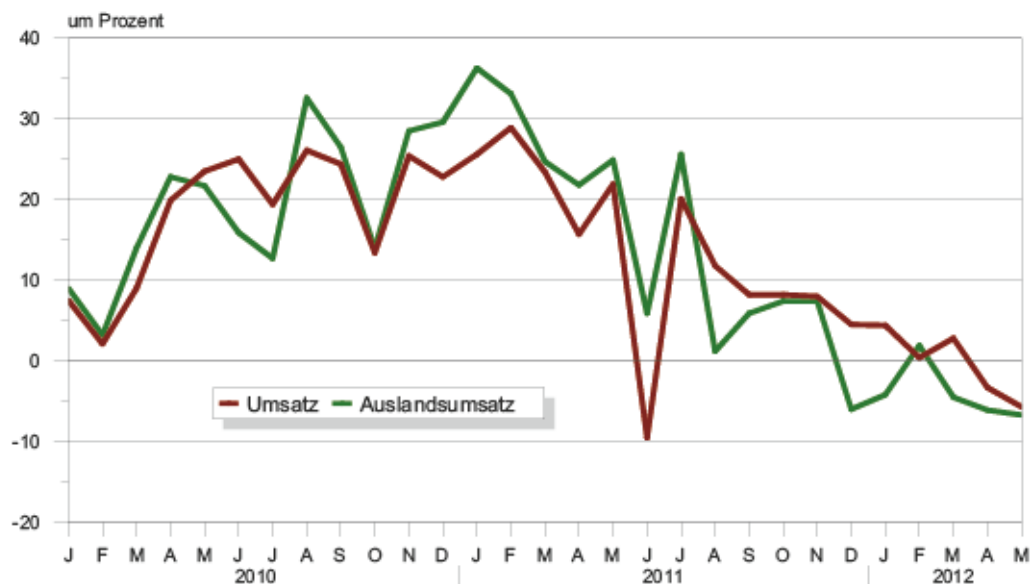
**Veränderung der Beschäftigtenzahl gegenüber dem Vorjahr
im Verarbeitenden Gewerbe sowie im Bergbau
und der Gewinnung von Steinen und Erden**



**Anteil der Beschäftigten
in ausgewählten Wirtschaftszweigen
im Mai 2012**

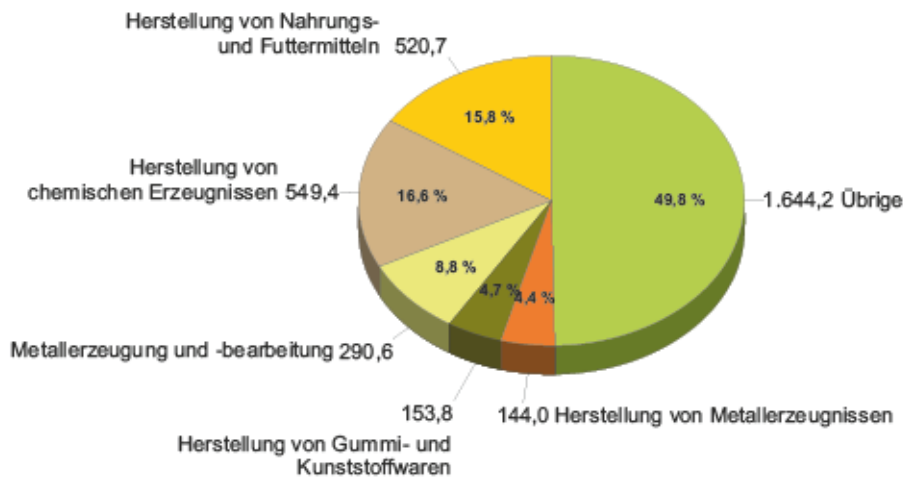


**Veränderung des Umsatzes und des Auslandsumsatzes gegenüber dem Vorjahr
im Verarbeitenden Gewerbe sowie im Bergbau
und der Gewinnung von Steinen und Erden**



**Anteil des Umsatzes
in ausgewählten Wirtschaftszweigen
im Mai 2012**

in Mill. Euro



1. Ergebnisse der Betriebe¹⁾ im Verarbeitenden Gewerbe sowie im Bergbau und der Gewinnung von Steinen und Erden Sachsen - Anhalts
1.1 Betriebe im Verarbeitenden Gewerbe sowie im Bergbau und der Gewinnung von Steinen und Erden Sachsen-Anhalts - Jahr 2005 bis Mai 2012

Jahr Monat	Betriebe ²⁾	Beschäftigte ²⁾ insgesamt	Geleistete Arbeitsstunden	Entgelte ³⁾	Gesamtumsatz	
					insgesamt	dar. Ausland
	Anzahl		1 000		1 000 EUR	
2005	591	88 300	148 456	2 397 560	26 571 099	6 630 092
2006	597	90 597	153 463	2 458 972	30 710 889	8 345 895
2007	625	97 278	165 093	2 816 061	34 192 511	9 761 982
2008	654	103 132	174 147	3 039 218	35 530 951	10 579 722
2009	663	103 072	165 509	2 943 791	29 400 099	8 018 946
2010	658	103 141	171 244	3 088 441	34 801 295	9 574 897
<u>2011</u>	668	107 118	179 815	3 319 453	39 334 398	10 940 446
Januar	670	105 611	14 326	256 534	2 893 652	836 154
Februar	670	105 712	14 469	250 118	2 972 171	838 578
März	670	106 120	16 079	273 480	3 478 042	961 243
April	668	106 359	14 467	279 016	3 266 063	918 619
Mai	668	106 749	15 613	276 265	3 503 125	986 412
Juni	668	106 996	14 462	278 991	2 848 257	917 791
Juli	667	107 021	14 348	268 455	3 382 471	947 474
August	667	108 146	15 165	267 371	3 321 677	862 315
September	667	108 417	15 798	267 413	3 498 949	957 991
Oktober	667	108 239	14 931	285 299	3 346 301	910 695
November	667	108 047	16 015	328 781	3 605 976	961 025
Dezember	667	108 003	14 142	287 731	3 217 714	842 148
<u>2012</u>
Januar	684	108 650	15 573	278 678	3 019 551	800 935
Februar	684	108 583	15 690	271 799	2 985 332	854 894
März	684	108 802	16 056	287 833	3 573 928	917 918
April	685	108 737	14 419	282 812	3 157 943	862 784
Mai	685	108 917	14 840	288 773	3 302 702	920 167
Juni
Juli
August
September
Oktober
November
Dezember

¹⁾ Betriebe mit 50 und mehr tätigen Personen

²⁾ bei Jahresangaben im Monatsdurchschnitt

³⁾ Bruttolohn- und Bruttogehaltssumme

1.2 Betriebe¹⁾ im Verarbeitenden Gewerbe Sachsen-Anhalts - Jahr 2005 bis Mai 2012

Jahr Monat	Betriebe ²⁾	Beschäftigte ²⁾ insgesamt	Geleistete Arbeitsstunden	Entgelte ³⁾	Gesamtumsatz	
					insgesamt	dar. Ausland
	Anzahl		1 000		1 000 EUR	
2005	580	83 869	141 484	2 232 932	25 763 589	.
2006	587	86 183	146 554	2 292 952	29 831 710	.
2007	616	93 135	158 666	2 655 175	33 450 128	.
2008	645	98 907	167 515	2 868 431	34 663 336	.
2009	654	98 776	159 032	2 766 397	28 544 980	.
2010	649	98 822	164 340	2 893 819	33 872 430	.
<u>2011</u>	660	104 319	175 464	3 197 498	38 783 669	.
Januar	662	102 849	13 950	247 450	2 841 804	.
Februar	662	102 957	14 106	240 815	2 925 414	.
März	662	103 357	15 671	264 325	3 436 533	.
April	660	103 600	14 126	269 754	3 225 250	.
Mai	660	103 982	15 229	266 156	3 464 048	.
Juni	660	104 226	14 135	269 486	2 810 886	.
Juli	659	104 247	14 006	258 596	3 336 165	.
August	659	105 304	14 806	258 171	3 275 210	.
September	659	105 559	15 409	257 855	3 448 089	.
Oktober	659	105 377	14 585	270 767	3 296 811	.
November	659	105 205	15 627	318 683	3 554 814	.
Dezember	659	105 169	13 814	275 441	3 168 646	.
<u>2012</u>
Januar	676	105 851	15 200	269 088	2 975 822	.
Februar	676	105 801	15 326	262 073	2 936 516	.
März	676	106 022	15 674	278 063	3 529 290	.
April	677	105 962	14 090	272 988	3 118 180	.
Mai	677	106 158	14 510	278 438	3 262 948	.
Juni
Juli
August
September
Oktober
November
Dezember

¹⁾ Betriebe mit 50 und mehr tätigen Personen

²⁾ bei Jahresangaben im Monatsdurchschnitt

³⁾ Bruttolohn- und Bruttogehaltssumme

1.3 Fachliche Betriebsteile, Beschäftigte und Umsatz im Verarbeitenden Gewerbe sowie nach beteiligten

Systematik- Nummer der WZ 2008	Abschnitt Abteilung Hauptgruppe	Fachliche Betriebs- teile	Beschäftigte insgesamt
		Anzahl	
B	Bergbau und Gewinnung von Steinen und Erden	21	3 926
05	Kohlenbergbau	4	.
06	Gewinnung von Erdöl und Erdgas	1	.
08	Gewinnung v.Steinen u.Erden, sonst.Bergbau	15	1 993
09	Erbringung von Dienstleistungen für den Bergbau und für die Gewinnung von Steinen und Erden	1	.
C	Verarbeitendes Gewerbe	869	102 966
10	Herstellung von Nahrungs- und Futtermitteln	127	17 711
11	Getränkeherstellung	11	1 651
13	Herstellung von Textilien	6	.
16	Herstellung von Holz-, Flecht-, Korb- und Korkwaren (ohne Möbel)	11	1 324
17	Herstellung von Papier,Pappe und Waren daraus	17	2 182
18	Herstellung von Druckerzeugnissen; Vervielfältigung von bespielten Ton-, Bild- und Datenträgern	18	1 651
19	Kokerei und Mineralölverarbeitung	5	1 026
20	Herstellung von chemischen Erzeugnissen	99	10 287
21	Herstellung von pharmazeutischen Erzeugnissen	12	3 669
22	Herstellung von Gummi-und Kunststoffwaren	58	6 960
23	Herstellung von Glas und Glaswaren, Keramik, Verarbeitung von Steinen und Erden	57	6 236
24	Metallerzeugung und -bearbeitung	42	6 508
25	Herstellung von Metallerzeugnissen	130	9 947
26	Herstellung von Datenverarbeitungsgeräten, elektronischen und optischen Erzeugnissen	20	4 554
27	Herstellung von elektrischen Ausrüstungen	31	2 671
28	Maschinenbau	101	11 409
29	Herstellung von Kraftwagen und Kraftwagenteilen	24	3 764
30	Sonstiger Fahrzeugbau	13	2 705
31	Herstellung von Möbeln	13	1 680
32	Herstellung von sonstigen Waren	7	.
33	Reparatur und Installation von Maschinen und Ausrüstungen	67	5 833
	Vorleistungsgüterproduzenten und Energie	422	50 041
	Investitionsgüterproduzenten	274	29 479
	Gebrauchsgüterproduzenten	19	2 560
	Verbrauchsgüterproduzenten	175	24 812
B+C	Verarbeitendes Gewerbe sowie Bergbau und Gewinnung von Steinen und Erden insgesamt	890	106 892

im Bergbau und der Gewinnung von Steinen und Erden Sachsen-Anhalts im Mai 2012
Wirtschaftszweigen

Umsatz					Systematik- Nummer der WZ 2008
insgesamt	Inland	Ausland	je Beschäftigten	Anteil Ausland an Gesamt	
1 000 EUR			EUR	%	
32 239	.	.	8 212	.	B
.	05
.	06
.	08
.	09
3 100 975	.	.	30 116	.	C
496 668	410 014	86 654	28 043	17,4	10
87 311	.	.	52 884	.	11
.	13
38 952	.	.	29 420	.	16
103 616	59 880	43 737	47 487	42,2	17
36 377	.	.	22 033	.	18
.	19
515 356	260 694	254 662	50 098	49,4	20
71 425	34 903	36 522	19 467	51,1	21
154 640	106 012	48 627	22 218	31,4	22
114 076	94 407	19 669	18 293	17,2	23
278 672	134 566	144 106	42 820	51,7	24
152 010	119 088	32 922	15 282	21,7	25
47 058	24 072	22 986	10 333	48,8	26
29 372	24 625	4 747	10 997	16,2	27
153 296	83 093	70 203	13 436	45,8	28
66 388	50 111	16 278	17 638	24,5	29
29 282	27 547	1 735	10 825	5,9	30
27 616	22 763	4 853	16 438	17,6	31
.	32
47 411	43 871	3 539	8 128	7,5	33
2 039 728	1 402 588	637 140	40 761	31,2	
385 405	278 023	107 382	13 074	27,9	
33 923	27 990	5 933	13 251	17,5	
674 159	541 304	132 855	27 171	19,7	
3 133 214	2 249 905	883 309	29 312	28,2	B+C

**1.4 Betriebe, Beschäftigte, Arbeitsstunden, Entgelte und Umsatz im Verarbeitenden
nach hauptbeteiligten**

Systematik- Nummer der WZ 2008	Abschnitt Abteilung Gruppe ausgewählte Klassen	Betriebe	Beschäftigte insgesamt	Geleistete Arbeits- stunden	Entgelte
		Anzahl		1 000	1 000 EUR
B	Bergbau und Gewinnung von Steinen und Erden	8	2 759	330	10 335
05	Kohlenbergbau	3	.	.	.
06	Gewinnung von Erdöl und Erdgas	1	.	.	.
08	Gewinnung von Steinen und Erden, sonstiger Bergbau	3	776	97	2 657
09	Erbringung von Dienstleistungen für den Bergbau und für die Gewinnung von Steinen und Erden	1	.	.	.
C	Verarbeitendes Gewerbe	677	106 158	14 510	278 438
10	Herstellung von Nahrungs- und Futtermitteln	102	17 851	2 544	34 040
10.1	Schlachten und Fleischverarbeitung	26	4 722	695	7 734
10.11	Schlachten (ohne Schlachten von Geflügel)	4	.	.	.
10.12	Schlachten von Geflügel	2	.	.	.
10.13	Fleischverarbeitung	20	3 010	428	4 334
10.2	Fischverarbeitung	1	.	.	.
10.3	Obst- und Gemüseverarbeitung	7	959	150	2 261
10.31	Kartoffelverarbeitung	2	.	.	.
10.32	Herstellung von Frucht- und Gemüsesäften	1	.	.	.
10.39	Sonstige Verarbeitung von Obst und Gemüse	4	450	64	837
10.4	Herstellung von pflanzlichen und tierischen Ölen und Fetten	1	.	.	.
10.42	Herstellung von Margarine u. ä. Nahrungsfetten	1	.	.	.
10.5	Milchverarbeitung	8	1 153	170	2 778
10.51	Milchverarbeitung (ohne Herstellung von Speiseeis)	8	1 153	170	2 778
10.6	Mahl- und Schälmmühlen, H.v. Stärke und Stärkeerzeugnissen	6	.	.	.
10.61	Mahl- und Schälmmühlen	5	821	115	1 624
10.62	Herstellung von Stärke und Stärkeerzeugnissen	1	.	.	.
10.7	Herstellung von Back- und Teigwaren	35	6 884	986	11 529
10.71	Herstellung von Backwaren (ohne Dauerbackwaren)	31	6 387	907	10 704
10.72	Herstellung von Dauerbackwaren	4	497	80	825
10.8	Herstellung von sonstigen Nahrungsmitteln	16	2 536	320	5 899
10.81	Herstellung von Zucker	3	.	.	.
10.82	Herstellung von Süßwaren (ohne Dauerbackwaren)	6	788	99	1 639
10.83	Verarbeitung von Kaffee und Tee, Herstellung von Kaffee-Ersatz	1	.	.	.
10.84	Herstellung von Würzmitteln und Soßen	1	.	.	.
10.85	Herstellung von Fertiggerichten	5	818	110	1 469
10.9	Herstellung von Futtermitteln	2	.	.	.
10.91	Herstellung von Futtermitteln für Nutztiere	1	.	.	.
10.92	Herstellung von Futtermitteln für sonstige Tiere	1	.	.	.
11	Getränkeherstellung	8	1 875	246	4 456
13	Herstellung von Textilien	4	.	.	.
16	Herstellung von Holz-, Flecht-, Korb- und Korkwaren (ohne Möbel)	10	1 336	179	3 309
17	Herstellung von Papier, Pappe und Waren daraus	16	2 241	343	7 008
18	H. v. Druckerzeugnissen; Vervielfältigung von bespielten Ton-, Bild- und Datenträgern	16	1 689	214	3 968
19	Kokerei und Mineralölverarbeitung	4	1 231	161	4 585

**Noch 1.4 Betriebe, Beschäftigte, Arbeitsstunden, Entgelte und Umsatz im Verarbeitenden
nach hauptbeteiligten**

Systematik- Nummer der WZ 2008	Abteilung Gruppe ausgewählte Klassen	Betriebe	Beschäftigte insgesamt	Geleistete Arbeits- stunden	Entgelte
		Anzahl		1 000	1 000 EUR
20	Herstellung von chemischen Erzeugnissen	67	11 903	1 635	43 064
20.1	H. v. chem. Grundstoffen, Düngemitteln und Stickstoffverbindungen				
	Kunststoffen in Primärformen u. synth. Kautschuk in Primärformen	39	8 913	1 220	34 325
20.11	Herstellung von Industriegasen	2	.	.	.
20.12	Herstellung von Farbstoffen und Pigmenten	1	.	.	.
20.13	H. v. sonstigen anorganischen Grundstoffen und Chemikalien	7	1 164	158	4 311
20.14	H. v. sonstigen organischen Grundstoffen und Chemikalien	12	2 658	370	10 269
20.15	H. v. Düngemitteln und Stickstoffverbindungen	2	.	.	.
20.16	Herstellung von Kunststoffen in Primärformen	14	1 441	196	4 899
20.17	H. v. synthetischem Kautschuk in Primärformen	1	.	.	.
20.2	H. v. Schädlingsbekämpfungsmitteln, Pflanzenschutz- u. Desinfektions- mitteln	1	.	.	.
20.3	H. v. Anstrichmitteln, Druckfarben und Kittungen	3	.	.	.
20.4	H. v. Seifen, Wasch-, Reinigungs- und Körperpflegemitteln sowie von Duftstoffen	7	875	130	2 080
20.41	H. v. Seifen, Wasch-, Reinigungs- und Poliermitteln	4	437	70	1 127
20.42	H. v. Körperpflegemitteln und Duftstoffen	3	438	61	952
20.5	H. v. sonstigen chemischen Erzeugnissen	17	1 648	224	5 363
20.51	Herstellung von pyrotechnischen Erzeugnissen	3	.	.	.
20.52	Herstellung von Klebstoffen	1	.	.	.
20.59	Herstellung von sonstigen chemischen Erzeugnissen a. n. g.	13	1 173	164	3 979
21	Herstellung von pharmazeutischen Erzeugnissen	9	3 941	496	12 229
22	Herstellung von Gummi- und Gummiwaren,	51	7 127	999	17 197
22.1	Herstellung von Gummiwaren	7	1 123	160	3 068
22.19	Herstellung von sonstigen Gummiwaren	7	1 123	160	3 068
22.2	Herstellung von Kunststoffwaren	44	6 004	839	14 129
22.21	H. v. Platten, Folien, Schläuchen und Profilen aus Kunststoffen	16	2 478	333	6 754
22.22	Herstellung von Verpackungsmitteln aus Kunststoffen	4	414	58	890
22.23	Herstellung von Baubedarfsartikeln aus Kunststoffen	10	889	136	1 886
22.29	Herstellung von sonstigen Kunststoffwaren	14	2 223	312	4 600
23	H. v. Glas und Glaswaren, Keramik, Verarbeitung v. Steinen und Erden	45	6 332	875	17 740
23.1	Herstellung von Glas und Glaswaren	11	2 183	281	6 387
23.11	Herstellung von Flachglas	4	1 120	139	3 399
23.12	Veredlung und Bearbeitung von Flachglas	4	419	53	906
23.13	Herstellung von Hohlglas	1	.	.	.
23.14	Herstellung von Glasfasern und Waren daraus	1	.	.	.
23.19	Herstellung, Veredlung und Bearbeitung von sonstigem Glas einschließlich technischer Glaswaren	1	.	.	.
23.2	Herstellung von feuerfesten keramischen Werkstoffen und Waren	1	.	.	.
23.3	Herstellung von keramischen Baumaterialien	5	586	94	1 496
23.31	Herstellung von keramischen Wand- und Bodenfliesen und -platten	2	.	.	.
23.32	Herstellung von Ziegeln und sonstiger Baukeramik	3	399	66	1 090
23.4	Herstellung von sonst. Porzellan- und keramischen Erzeugnissen	2	.	.	.
23.41	Herstellung von keramischen Haushaltswaren und Ziergegenständen	1	.	.	.
23.42	Herstellung von Sanitärkeramik	1	.	.	.
23.5	Herstellung von Zement, Kalk und gebranntem Gips	4	.	.	.
23.51	Herstellung von Zement	2	.	.	.
23.52	Herstellung von Kalk und gebranntem Gips	2	.	.	.
23.6	Herstellung von Erzeugnissen aus Beton, Zement und Gips	17	1 733	251	4 479
23.61	H. v. Erzeugnissen aus Beton, Zement u. Kalksandstein für den Bau	14	1 404	208	3 077
23.64	Herstellung von Mörtel und anderem Beton (Trockenbeton)	1	.	.	.
23.65	Herstellung von Faserzementwaren	2	.	.	.
23.7	Be- und Verarbeitung von Naturwerksteinen u. Natursteinen a. n. g.	2	.	.	.
23.9	H. v. Schleifkörpern und Schleifmitteln auf Unterlage sowie sonstigen Erzeugnissen aus nichtmetallischen Mineralien a. n. g.	3	544	78	1 533
23.99	H. v. sonstigen Erzeugnissen aus nichtmetall. Mineralien a. n. g.	3	544	78	1 533

Gewerbe sowie im Bergbau und der Gewinnung von Steinen und Erden Sachsen-Anhalts im Mai 2012
Wirtschaftszweigen

Gesamtumsatz					Umsatz aus Eigenerzeugung		Systematik- Nummer der WZ 2008
insgesamt	Inland	Ausland			insgesamt	dar. Ausland	
		insgesamt	Eurozone	Nicht-Eurozone			
1 000 EUR							
549 394	278 901	270 493	111 124	159 368	519 945	264 858	20
426 311	196 459	229 852	86 807	143 045	411 849	228 420	20.1
.	20.11
.	20.12
31 834	24 520	7 313	.	.	31 694	7 289	20.13
129 743	51 026	78 717	35 249	43 468	116 906	77 358	20.14
.	20.15
94 397	51 385	43 013	29 423	13 589	94 397	43 013	20.16
.	20.17
.	20.2
.	20.3
22 740	19 670	3 069	1 831	1 238	22 740	3 069	20.4
13 463	13 463	.	20.41
9 277	9 277	.	20.42
82 742	52 810	29 932	16 636	13 296	70 116	25 788	20.5
.	20.51
.	20.52
76 169	49 280	26 889	15 763	11 126	63 543	22 745	20.59
104 741	58 028	46 713	.	.	53 106	27 775	21
153 800	104 457	49 342	31 184	18 159	150 179	48 557	22
21 385	11 046	10 339	3 202	7 138	20 123	9 872	22.1
21 385	11 046	10 339	3 202	7 138	20 123	9 872	22.19
132 414	93 411	39 003	27 982	11 021	130 057	38 685	22.2
83 814	51 347	32 467	24 214	8 253	83 806	32 467	22.21
15 368	15 368	.	22.22
13 731	12 007	.	22.23
19 500	15 480	4 021	.	.	18 875	3 931	22.29
129 501	109 732	19 769	13 949	5 820	117 775	19 004	23
44 001	33 837	10 164	7 956	2 208	39 185	9 494	23.1
32 833	24 868	7 965	.	.	28 123	7 295	23.11
4 228	4 122	.	23.12
.	23.13
.	23.14
.	23.19
.	23.2
9 204	9 108	.	23.3
.	23.31
.	23.32
.	23.4
.	23.41
.	23.42
.	23.5
.	23.51
.	23.52
23 215	20 819	2 396	1 808	587	22 000	2 359	23.6
16 173	15 251	.	23.61
.	23.64
.	23.65
.	23.7
19 403	18 781	.	23.9
19 403	18 781	.	23.99

**Noch 1.4 Betriebe, Beschäftigte, Arbeitsstunden, Entgelte und Umsatz im Verarbeitenden
nach hauptbeteiligten**

Systematik- Nummer der WZ 2008	Abteilung Gruppe ausgewählte Klassen	Betriebe	Beschäftigte insgesamt	Geleistete Arbeits- stunden	Entgelte
		Anzahl		1 000	1 000 EUR
24	Metallerzeugung und -bearbeitung	30	6 637	852	21 173
24.1	Erzeugung aus Roheisen, Stahl und Ferrolegierungen	1	.	.	.
24.2	H. v. Stahlrohren, Rohrform-, Rohrverschluss- und Rohrverbindungs- stücken aus Stahl	6	625	87	1 757
24.3	Sonstige erste Bearbeitung von Eisen und Stahl	1	.	.	.
24.34	Herstellung von kaltgezogenem Draht	1	.	.	.
24.4	Erzeugung und erste Bearbeitung von NE- Metallen	9	2 431	311	8 930
24.42	Erzeugung und erste Bearbeitung von Aluminium	7	.	.	.
24.44	Erzeugung und erste Bearbeitung von Kupfer	2	.	.	.
24.5	Gießereien	13	.	.	.
24.51	Eisengießereien	4	573	69	1 352
24.52	Stahlgießereien	2	.	.	.
24.53	Leichtmetallgießereien	7	1 854	241	5 467
25	Herstellung von Metallerzeugnissen	98	9 818	1 350	22 809
25.1	Stahl- und Leichtmetallbau	39	4 270	583	10 166
25.11	Herstellung von Metallkonstruktionen	36	3 934	535	9 152
25.12	Herstellung aus Ausbauelementen aus Metall	3	336	48	1 014
25.2	Herstellung von Metalltanks und -behältern; Herstellung von Heiz- körpern und -kesseln für Zentralheizungen	5	392	56	752
25.29	Herstellung von Sammelbehältern, Tanks u. ä. Behältern aus Metall	5	392	56	752
25.3	Herstellung von Dampfkesseln (ohne Zentralheizungskessel)	1	.	.	.
25.4	Herstellung von Waffen und Munition	1	.	.	.
25.5	H. v. Schmiede-, Press-, Zieh- und Stanzteilen, gewalzten Ringen und pulvermetallurgischen Erzeugnissen	7	1 044	143	2 088
25.6	Oberflächenveredlung und Wärmebehandlung, Mechanik, a. n. g.	28	2 311	312	5 293
25.61	Oberflächenveredlung und Wärmebehandlung	12	983	133	2 122
25.62	Mechanik, a. n. g.	16	1 328	179	3 171
25.7	H. v. Schneidwaren, Werkzeugen, Schlössern u. Beschlägen aus unedlen Metallen	3	.	.	.
25.72	Herstellung von Schlössern und Beschlägen aus unedlen Metallen	1	.	.	.
25.73	Herstellung von Werkzeugen	2	.	.	.
25.9	Herstellung von sonstigen Metallwaren	14	1 373	196	3 285
25.92	H. v. Verpackungen u. Verschlüssen aus Eisen, Stahl und NE- Metall	1	.	.	.
25.93	Herstellung von Drahtwaren, Ketten und Federn	5	.	.	.
25.94	Herstellung von Schrauben und Nieten	1	.	.	.
25.99	Herstellung von sonstigen Metallwaren a. n. g.	7	631	84	1 250
26	H. v. Datenverarbeitungsgeräten, elektron. und opt. Erzeugnissen	19	4 614	625	8 211
26.1	Herstellung von elektronischen Bauelementen und Leiterplatten	6	2 998	410	4 610
26.11	Herstellung von elektronischen Bauelementen	5	.	.	.
26.12	Herstellung von bestückten Leiterplatten	1	.	.	.
26.3	H. v. Geräten und Einrichtungen der Telekommunikationstechnik	4	.	.	.
26.4	Herstellung von Geräten der Unterhaltungselektronik	1	.	.	.
26.5	H. v. Mess-, Kontroll-, Navigations- u.ä. Instrumenten und Vorrich- tungen; Herstellung von Uhren	8	804	102	1 912
26.51	H. v. Mess-, Kontroll-, Navigations- u.ä. Instrumenten und Vorrichtungen	8	804	102	1 912
27	Herstellung von elektrischen Ausrüstungen	23	2 823	364	6 831

Gewerbe sowie im Bergbau und der Gewinnung von Steinen und Erden Sachsen-Anhalts im Mai 2012
Wirtschaftszweigen

Gesamtumsatz					Umsatz aus Eigenerzeugung		Systematik- Nummer der WZ 2008
insgesamt	Inland	Ausland			insgesamt	dar. Ausland	
		insgesamt	Eurozone	Nicht-Eurozone			
1 000 EUR							
290 603	138 146	152 458	86 777	65 681	289 239	151 788	24
.	24.1
12 098	12 098	.	24.2
.	24.3
.	24.34
175 044	174 447	.	24.4
.	24.42
.	24.44
.	24.5
7 408	2 575	4 833	.	.	7 408	4 833	24.51
.	24.52
39 456	22 789	16 668	.	.	39 440	16 668	24.53
143 993	118 417	25 576	18 012	7 564	140 035	25 310	25
64 576	60 333	4 243	3 673	570	61 678	4 183	25.1
.	25.11
.	25.12
4 232	3 927	.	25.2
4 232	3 927	.	25.29
.	25.3
.	25.4
13 570	9 649	3 921	.	.	13 470	3 921	25.5
23 841	19 214	4 627	.	.	23 721	4 576	25.6
10 946	10 851	.	25.61
12 895	12 870	.	25.62
.	25.7
.	25.72
.	25.73
29 510	18 660	10 850	.	.	28 991	10 754	25.9
.	25.92
.	25.93
.	25.94
9 537	7 961	1 576	.	.	9 188	1 480	25.99
57 981	31 851	26 129	11 146	14 984	46 716	22 986	26
.	26.1
.	26.11
.	26.12
.	26.3
.	26.4
11 611	5 556	6 055	2 680	3 375	11 128	5 725	26.5
11 611	5 556	6 055	2 680	3 375	11 128	5 725	26.51
30 120	25 529	4 590	1 771	2 819	29 470	4 573	27

**Noch 1.4 Betriebe, Beschäftigte, Arbeitsstunden, Entgelte und Umsatz im Verarbeitenden
nach hauptbeteiligten**

Systematik- Nummer der WZ 2008	Abteilung Gruppe ausgewählte Klassen	Betriebe	Beschäftigte insgesamt	Geleistete Arbeits- stunden	Entgelte
		Anzahl		1 000	1 000 EUR
28	Maschinenbau	79	11 442	1 558	32 836
28.1	Herstellung von nicht wirtschaftszweigspezifischen Maschinen	23	4 455	589	13 159
28.11	H. v. Verbrennungsmotoren und Turbinen (ohne Motoren für Luft- und Straßenfahrzeuge)	8	1 763	228	5 473
28.12	H. v. hydraulischen und pneumatischen Komponenten und Systemen	5	1 101	140	2 733
28.13	Herstellung von Pumpen und Kompressen a. n. g.	3	772	106	2 874
28.14	Herstellung von Armaturen a. n. g.	4	519	78	1 200
28.15	H. v. Lagern, Getrieben, Zahnrädern und Antriebselementen	3	300	37	879
28.2	H. v. sonstigen nicht wirtschaftszweigspezifischen Maschinen	28	3 123	441	8 651
28.21	Herstellung von Öfen und Brennern	2	.	.	.
28.22	Herstellung von Hebezeugen und Fördermitteln	14	2 003	275	5 960
28.25	H. v. kälte- u. lufttechnischen Erzeugn., nicht für den Haushalt	4	.	.	.
28.29	H. v. sonst. nicht wirtschaftszweigspezifischen Maschinen a. n. g.	8	532	84	1 409
28.3	Herstellung von land- und forstwirtschaftlichen Maschinen	4	471	62	850
28.4	Herstellung von Werkzeugmaschinen	7	1 213	180	4 079
28.41	Herstellung von Werkzeugmaschinen für die Metallbearbeitung	4	1 019	154	3 629
28.49	Herstellung von sonstigen Werkzeugmaschinen	3	194	26	449
28.9	Herstellung von Maschinen für sonstige bestimmte Wirtschaftszweige	17	2 180	285	6 098
28.91	H. v. von Maschinen für die Metallherzeugung, von Walzwerksein- richtungen und Gießmaschinen	2	.	.	.
28.92	Herstellung von Bergwerks-, Bau- und Baustoffmaschinen	2	.	.	.
28.93	H. v. Maschinen für die Nahrungs- und Genussmittelerzeugung und die Tabakverarbeitung	1	.	.	.
28.94	H. v. Maschinen für die Textil- und Bekleidungsherstellung und die Lederverarbeitung	1	.	.	.
28.95	H. v. Maschinen für die Papierherzeugung und -verarbeitung	1	.	.	.
28.99	H. v. Maschinen für sonstige bestimmte Wirtschaftszweige a. n. g.	10	1 303	162	3 715
29	Herstellung von Kraftwagen und Kraftwagenteilen	20	3 744	539	8 480
30	Sonstiger Fahrzeugbau	10	2 585	353	6 563
31	Herstellung von Möbeln	13	1 702	213	3 672
32	Herstellung von sonstigen Waren	6	.	.	.
33	Reparatur und Installation von Maschinen und Ausrüstungen	47	5 984	794	16 534
33.1	Reparatur von Metallherzeugnissen, Maschinen und Ausrüstungen	26	3 271	424	9 033
33.11	Reparatur von Metallherzeugnissen	4	344	38	863
33.12	Reparatur von Maschinen	9	1 399	192	3 464
33.13	Reparatur von elektronischen und optischen Geräten	1	.	.	.
33.14	Reparatur von elektrischen Ausrüstungen	3	.	.	.
33.17	Reparatur und Instandhaltung von Fahrzeugen a. n. g.	9	995	128	2 920
33.2	Installation von Maschinen und Ausrüstungen a.n. g.	21	2 713	370	7 501
	Vorleistungsgüterproduzenten und Energie	313	50 824	6 891	148 197
	Investitionsgüterproduzenten	215	29 646	4 035	78 881
	Gebrauchsgüterproduzenten	17	2 558	343	5 014
	Verbrauchsgüterproduzenten	140	25 889	3 571	56 682
B+C	Verarbeitendes Gewerbe sowie Bergbau und Gewinnung von Steinen und Erden insgesamt	685	108 917	14 840	288 773

Gewerbe sowie im Bergbau und der Gewinnung von Steinen und Erden Sachsen-Anhalts im Mai 2012
Wirtschaftszweigen

Gesamtumsatz					Umsatz aus Eigenerzeugung		Systematik- Nummer der WZ 2008
insgesamt	Inland	Ausland			insgesamt	dar. Ausland	
		insgesamt	Eurozone	Nicht-Eurozone			
1 000 EUR							
157 205	85 830	71 374	22 938	48 436	154 035	70 458	28
68 585	35 610	32 975	11 049	21 926	65 702	32 179	28.1
32 074	13 709	18 364	.	.	31 619	18 096	28.11
.	28.12
.	28.13
6 607	4 328	.	28.14
3 716	3 716	.	28.15
33 283	16 958	16 325	.	.	33 256	16 302	28.2
.	28.21
24 866	10 875	13 991	.	.	24 838	13 967	28.22
.	28.25
4 871	4 871	.	28.29
.	28.3
.	28.4
16 215	16 215	.	28.41
1 504	1 504	.	28.49
31 685	14 086	17 599	4 777	12 822	31 628	17 549	28.9
.	28.91
.	28.92
.	28.93
.	28.94
.	28.95
18 320	9 532	8 788	.	.	18 320	8 788	28.99
66 810	50 689	16 121	12 627	3 494	65 946	16 119	29
29 043	27 313	1 731	.	.	29 043	1 731	30
29 600	24 747	4 853	4 398	455	27 616	4 853	31
.	32
48 489	45 012	3 477	.	.	47 945	3 416	33
23 210	21 403	1 807	.	.	22 907	1 746	33.1
2 284	2 284	-	-	-	2 284	-	33.11
12 328	12 247	.	33.12
.	33.13
.	33.14
4 582	4 401	.	33.17
25 279	23 609	1 669	1 343	326	25 038	1 669	33.2
2 134 118	1 469 362	664 756	340 232	324 523	2 061 912	648 936	
390 658	285 659	104 999	45 783	59 216	382 007	103 572	
36 604	30 782	5 822	5 180	642	33 730	5 822	
741 322	596 733	144 589	68 728	75 861	655 564	124 979	
3 302 702	2 382 535	920 167	459 924	460 243	3 133 214	883 309	B+C

**1.5 Beschäftigte, Arbeitsstunden, Entgelte und Umsatz in den Betrieben des Verarbeitenden
im Mai 2012 nach hauptbeteiligten Wirtschaftszweigen -**

Systematik- Nummer der WZ 2008	Abschnitt Abteilung Hauptgruppe	Beschäftigte insgesamt	
		Anzahl	um %
B	Bergbau und Gewinnung von Steinen und Erden	-8	-0,3
05	Kohlenbergbau	.	.
06	Gewinnung von Erdöl und Erdgas	.	.
08	Gewinnung v.Steinen u.Erden, sonst.Bergbau	14	1,8
09	Erbringung von Dienstleistungen für den Bergbau und für die Gewinnung von Steinen und Erden	.	.
C	Verarbeitendes Gewerbe	2 176	2,1
10	Herstellung von Nahrungs- und Futtermitteln	266	1,5
11	Getränkeherstellung	73	4,1
13	Herstellung von Textilien	.	.
16	Herstellung von Holz-, Flecht-, Korb- und Korkwaren (ohne Möbel)	-108	-7,5
17	Herstellung von Papier,Pappe und Waren daraus	-15	-0,7
18	Herstellung von Druckerzeugnissen; Vervielfältigung von bespielten Ton-, Bild- und Datenträgern	188	12,5
19	Kokerei und Mineralölverarbeitung	40	3,4
20	Herstellung von chemischen Erzeugnissen	234	2,0
21	Herstellung von pharmazeutischen Erzeugnissen	225	6,1
22	Herstellung von Gummi-und Kunststoffwaren	224	3,2
23	Herstellung von Glas und Glaswaren, Keramik, Verarbeitung von Steinen und Erden	245	4,0
24	Metallerzeugung und -bearbeitung	258	4,0
25	Herstellung von Metallerzeugnissen	443	4,7
26	Herstellung von Datenverarbeitungsgeräten, elektronischen und optischen Erzeugnissen	-573	-11,0
27	Herstellung von elektrischen Ausrüstungen	-19	-0,7
28	Maschinenbau	619	5,7
29	Herstellung von Kraftwagen und Kraftwagenteilen	189	5,3
30	Sonstiger Fahrzeugbau	-268	-9,4
31	Herstellung von Möbeln	-377	-18,1
32	Herstellung von sonstigen Waren	.	.
33	Reparatur und Installation von Maschinen und Ausrüstungen	404	7,2
	Vorleistungsgüterproduzenten und Energie	609	1,2
	Investitionsgüterproduzenten	1 391	4,9
	Gebrauchsgüterproduzenten	-650	-20,3
	Verbrauchsgüterproduzenten	818	3,3
B+C	Verarbeitendes Gewerbe sowie Bergbau und Gewinnung von Steinen und Erden insgesamt	2 168	2,0

Gewerbes sowie im Bergbau und der Gewinnung von Steinen und Erden Sachsen-Anhalts
Veränderung gegenüber dem gleichen Vorjahresmonat

Geleistete Arbeits- stunden	Entgelte	Gesamtumsatz			Umsatz aus Eigenerzeugung		Systematik- Nummer der WZ 2008
		insgesamt	Inland	Ausland	insgesamt	dar. Ausland	
um %							
-13,9	2,2	1,7	.	.	5,0	.	B
.	05
.	06
-14,7	10,9	08
.	09
-4,7	4,6	-5,8	.	.	-5,1	.	C
-0,7	6,4	-1,9	-2,6	1,8	-1,4	1,8	10
-4,0	-12,1	10,1	.	.	15,0	.	11
.	13
-13,4	6,5	-19,1	.	.	-19,5	.	16
-3,5	7,5	-4,4	-4,9	-3,8	-3,1	-1,2	17
6,4	24,6	25,8	.	.	26,1	.	18
-2,5	10,4	19
-5,5	8,2	4,4	2,4	6,6	5,7	8,6	20
-7,2	10,4	-6,7	-12,5	1,8	-17,8	-12,4	21
3,5	22,0	-7,9	-9,3	-4,6	-7,5	-4,8	22
-3,3	7,0	-12,4	-12,6	-11,1	-12,1	-10,3	23
-2,9	9,6	-8,0	-15,9	0,5	-8,0	0,2	24
-3,0	6,7	-2,8	4,4	-26,3	-2,2	-25,8	25
-16,7	-49,7	-45,9	-35,3	-54,9	-34,5	-12,3	26
-11,8	-3,5	-15,9	-8,5	-42,0	-16,2	-40,4	27
-4,2	9,1	-4,6	-6,3	-2,5	-4,7	-2,4	28
-2,3	8,8	42,9	50,0	24,2	41,5	24,3	29
-22,5	-5,4	-37,1	-32,0	-71,2	-37,1	-71,2	30
-18,2	3,1	-7,0	-7,4	-4,7	-6,9	-4,7	31
.	32
-6,4	12,7	-7,0	-5,0	-26,8	-6,3	-26,5	33
-4,6	2,1	-8,1	-8,0	-8,5	-6,9	-4,0	
-5,8	8,8	2,5	3,6	-0,2	2,6	-	
-24,0	-4,1	-30,2	-28,5	-37,7	-32,1	-37,7	
-2,2	6,1	-0,8	-0,8	-0,6	-0,7	-4,3	
-4,9	4,5	-5,7	-5,3	-6,7	-5,0	-4,0	B+C

**1.6 Betriebe, Beschäftigte, Arbeitsstunden, Entgelte und Umsatz im Verarbeitenden
nach hauptbeteiligten**

Systematik- Nummer der WZ 2008	Abschnitt Abteilung Hauptgruppe	Betriebe	Beschäftigte insgesamt	Geleistete Arbeits- stunden	Entgelte
		Anzahl		1 000	1 000 EUR
B	Bergbau und Gewinnung von Steinen und Erden	8	2 779	1 778	49 246
05	Kohlenbergbau	3	.	.	.
06	Gewinnung von Erdöl und Erdgas	1	.	.	.
08	Gewinnung v.Steinen u.Erden, sonst.Bergbau	3	772	518	13 035
09	Erbringung von Dienstleistungen für den Bergbau und für die Gewinnung von Steinen und Erden	1	.	.	.
C	Verarbeitendes Gewerbe	676	105 959	74 800	1 360 650
10	Herstellung von Nahrungs- und Futtermitteln	102	17 769	12 730	160 316
11	Getränkeherstellung	8	1 856	1 221	24 041
13	Herstellung von Textilien	4	.	.	.
16	Herstellung von Holz-, Flecht-, Korb- und Korkwaren (ohne Möbel)	10	1 336	878	15 440
17	Herstellung von Papier,Pappe und Waren daraus	16	2 251	1 717	31 268
18	Herstellung von Druckerzeugnissen; Vervielfältigung von Ton-, Bild- und Datenträgern	16	1 693	1 111	18 907
19	Kokerei und Mineralölverarbeitung	4	1 231	825	23 097
20	Herstellung von chemischen Erzeugnissen	67	11 923	8 447	212 482
21	Herstellung von pharmazeutischen Erzeugnissen	9	3 912	2 586	65 561
22	Herstellung von Gummi-und Kunststoffwaren	51	7 102	5 115	78 736
23	Herstellung von Glas und Glaswaren, Keramik, Verarbeitung von Steinen und Erden	46	6 333	4 422	82 597
24	Metallerzeugung und -bearbeitung	31	6 650	4 334	96 823
25	Herstellung von Metallerzeugnissen	96	9 719	6 890	109 977
26	Herstellung von Datenverarbeitungsgeräten, elektronischen und optischen Erzeugnissen	19	4 647	3 253	63 654
27	Herstellung von elektrischen Ausrüstungen	23	2 831	1 893	32 077
28	Maschinenbau	78	11 368	8 637	152 844
29	Herstellung von Kraftwagen und Kraftwagenteilen	21	3 773	2 811	44 065
30	Sonstiger Fahrzeugbau	10	2 603	1 831	34 151
31	Herstellung von Möbeln	13	1 705	1 146	17 905
32	Herstellung von sonstigen Waren	6	.	.	.
33	Reparatur und Installation von Maschinen und Ausrüstungen	47	5 977	4 068	79 236
	Vorleistungsgüterproduzenten und Energie	314	50 902	35 317	729 200
	Investitionsgüterproduzenten	214	29 509	21 400	378 978
	Gebrauchsgüterproduzenten	17	2 562	1 802	24 511
	Verbrauchsgüterproduzenten	140	25 765	18 059	277 206
B+C	Verarbeitendes Gewerbe sowie Bergbau und Gewinnung von Steinen und Erden insgesamt	684	108 738	76 578	1 409 895

im Bergbau und der Gewinnung von Steinen und Erden Sachsen-Anhalts im Zeitraum Januar bis Mai 2012
Wirtschaftszweigen

Gesamtumsatz					Umsatz aus Eigenerzeugung		Systematik- Nummer der WZ 2008
insgesamt	Inland	Ausland			insgesamt	dar. Ausland	
		insgesamt	Eurozone	Nicht-Eurozone			
1 000 EUR							
216 698	175 321	.	B
.	05
.	06
.	08
.	09
15 822 757	14 930 816	.	C
2 547 541	2 140 040	407 501	234 066	173 434	2 445 544	404 787	10
336 719	281 117	.	11
.	13
185 369	181 291	.	16
530 899	278 913	251 986	125 185	126 801	498 642	226 862	17
176 287	169 552	.	18
.	19
2 629 804	1 421 136	1 208 668	517 436	691 232	2 472 962	1 173 222	20
503 971	289 813	214 158	.	.	262 215	130 764	21
736 207	503 559	232 648	150 001	82 647	721 148	229 569	22
566 208	470 598	95 611	66 061	29 549	521 024	92 245	23
1 449 705	712 544	737 161	419 083	318 078	1 443 324	735 221	24
679 504	552 040	127 464	83 363	44 101	661 778	126 441	25
429 416	283 137	146 279	42 843	103 436	258 871	133 188	26
146 566	119 687	26 879	12 434	14 445	143 091	26 245	27
754 480	426 863	327 617	131 048	196 569	738 050	321 506	28
335 580	251 363	84 217	67 485	16 732	333 427	83 880	29
144 479	133 192	11 287	.	.	144 480	11 287	30
161 556	136 735	24 821	22 529	2 292	151 257	24 821	31
.	32
255 025	235 447	19 578	.	.	251 778	18 932	33
10 460 659	7 310 834	3 149 823	1 631 558	1 518 266	9 979 997	3 068 433	
1 896 399	1 396 788	499 612	248 391	251 220	1 855 863	490 040	
194 915	165 851	29 064	26 477	2 588	181 343	29 064	
3 487 482	2 809 283	678 199	337 241	340 958	3 088 934	590 579	
16 039 455	11 682 758	4 356 698	2 243 665	2 113 032	15 106 138	4 178 118	B+C

**1.7 Beschäftigte, Arbeitsstunden, Entgelte und Umsatz in den Betrieben des Verarbeitenden
Im Zeitraum Januar bis Mai 2012 nach hauptbeteiligten Wirtschaftszweigen**

Systematik- Nummer der WZ 2008	Abschnitt Abteilung Hauptgruppe	Beschäftigte im Monatsdurchschnitt insgesamt		Geleistete Arbeits- stunden	Entgelte
		Anzahl	um %		
B	Bergbau und Gewinnung von Steinen und Erden	18	0,6	-5,0	5,0
05	Kohlenbergbau
06	Gewinnung von Erdöl und Erdgas
08	Gewinnung v.Steinen u.Erden, sonst.Bergbau	16	2,1	-5,3	7,6
09	Erbringung von Dienstleistungen für den Bergbau und für die Gewinnung von Steinen und Erden
C	Verarbeitendes Gewerbe	2 610	2,5	2,3	5,6
10	Herstellung von Nahrungs- und Futtermitteln	265	1,5	1,2	4,8
11	Getränkeherstellung	97	5,5	-0,3	4,0
13	Herstellung von Textilien
16	Herstellung von Holz-, Flecht-, Korb- und Korkwaren (ohne Möbel)	-144	-9,7	-11,0	-3,7
17	Herstellung von Papier,Pappe und Waren daraus	3	0,1	0,5	2,2
18	Herstellung von Druckerzeugnissen; Vervielfältigung von Ton-, Bild- und Datenträgern	203	13,6	13,3	25,0
19	Kokerei und Mineralölverarbeitung	39	3,3	3,6	6,9
20	Herstellung von chemischen Erzeugnissen	295	2,5	-0,2	1,9
21	Herstellung von pharmazeutischen Erzeugnissen	213	5,8	2,2	10,4
22	Herstellung von Gummi-und Kunststoffwaren	260	3,8	8,5	17,1
23	Herstellung von Glas und Glaswaren, Keramik, Verarbeitung von Steinen und Erden	309	5,1	3,6	9,7
24	Metallerzeugung und -bearbeitung	302	4,8	4,1	8,8
25	Herstellung von Metallerzeugnissen	441	4,7	4,5	8,1
26	Herstellung von Datenverarbeitungsgeräten, elektronischen und optischen Erzeugnissen	-489	-9,5	-10,7	-21,9
27	Herstellung von elektrischen Ausrüstungen	-7	-0,2	0,3	1,6
28	Maschinenbau	580	5,4	11,9	9,1
29	Herstellung von Kraftwagen und Kraftwagenteilen	236	6,7	4,6	11,8
30	Sonstiger Fahrzeugbau	-213	-7,6	-13,7	4,2
31	Herstellung von Möbeln	-384	-18,4	-8,2	1,4
32	Herstellung von sonstigen Waren
33	Reparatur und Installation von Maschinen und Ausrüstungen	396	7,1	2,0	13,4
	Vorleistungsgüterproduzenten und Energie	948	1,9	1,3	3,0
	Investitionsgüterproduzenten	1 404	5,0	5,5	10,2
	Gebrauchsgüterproduzenten	-648	-20,2	-16,0	-4,9
	Verbrauchsgüterproduzenten	924	3,7	2,3	7,5
B+C	Verarbeitendes Gewerbe sowie Bergbau und Gewinnung von Steinen und Erden insgesamt	2 628	2,5	2,2	5,6

Gewerbes sowie im Bergbau und der Gewinnung von Steinen und Erden Sachsen-Anhalts
- Veränderung gegenüber dem gleichen Vorjahreszeitraum

Gesamtumsatz					Umsatz aus Eigenerzeugung		Systematik- Nummer der WZ 2008
insgesamt	Inland	Ausland			insgesamt	dar. Ausland	
		insgesamt	Eurozone	Nicht-Eurozone			
um %							
-1,5	-3,6	.	B
.	05
.	06
.	08
.	09
-0,4	-0,4	.	C
4,2	2,9	11,3	11,4	11,0	4,8	10,7	10
8,4	10,8	.	11
.	13
-14,4	-15,4	.	16
-0,3	-6,9	8,3	11,6	5,2	-0,5	6,9	17
30,3	31,1	.	18
.	19
3,0	2,5	3,7	-6,8	13,3	2,9	3,2	20
-1,3	-7,5	8,6	.	.	-8,3	0,4	21
0,9	0,9	0,8	1,8	-1,0	1,4	1,1	22
-4,4	-2,9	-11,1	-17,7	8,5	-3,9	-9,9	23
-3,4	-5,3	-1,5	-5,9	4,8	-3,4	-1,7	24
2,4	6,8	-13,3	19,8	-43,1	3,3	-12,7	25
-13,5	16,5	-42,2	-53,1	-36,1	-17,7	18,2	26
-2,7	1,1	-16,8	-13,5	-19,4	-3,3	-16,6	27
1,6	0,7	2,8	-3,2	7,3	1,6	2,6	28
48,2	47,9	49,0	55,4	27,8	47,8	48,9	29
-36,4	-34,4	-52,9	.	.	-36,4	-52,9	30
3,5	3,6	2,9	3,9	-6,4	3,1	2,9	31
.	32
11,1	14,8	-20,4	.	.	11,5	-21,0	33
-2,8	-0,6	-7,6	-15,8	3,2	-2,9	-4,4	
8,7	9,5	6,4	5,2	7,6	9,0	6,5	
-22,7	-22,7	-22,7	-22,2	-27,5	-24,3	-22,6	
4,1	3,1	8,3	8,3	8,4	4,6	6,2	
-0,5	1,0	-4,1	-10,9	4,5	-0,5	-2,0	B+C

**1.8 Ausgewählte Berechnungskennziffern in Betrieben im Verarbeitenden Gewerbe
nach hauptbeteiligten**

Systematik- Nummer der WZ 2008	Abschnitt Abteilung Hauptgruppe	Beschäftigte je Betrieb	Geleistete Arbeitsstunden je Beschäftigten	Entgelte je geleisteter Arbeitsstunde
		Anzahl	h	EUR
B	Bergbau und Gewinnung von Steinen und Erden	345	120	31
05	Kohlenbergbau	.	.	.
06	Gewinnung von Erdöl und Erdgas	.	.	.
08	Gewinnung v.Steinen u.Erden, sonst.Bergbau	259	125	27
09	Erbringung von Dienstleistungen für den Bergbau und für die Gewinnung von Steinen und Erden	.	.	.
C	Verarbeitendes Gewerbe	157	137	19
10	Herstellung von Nahrungs- und Futtermitteln	175	142	13
11	Getränkeherstellung	234	131	18
13	Herstellung von Textilien	.	.	.
16	Herstellung von Holz-, Flecht-, Korb- und Korkwaren (ohne Möbel)	134	134	18
17	Herstellung von Papier,Pappe und Waren daraus	140	153	20
18	Herstellung von Druckerzeugnissen; Vervielfältigung von bespielten Ton-, Bild- und Datenträgern	106	127	19
19	Kokerei und Mineralölverarbeitung	308	131	29
20	Herstellung von chemischen Erzeugnissen	178	137	26
21	Herstellung von pharmazeutischen Erzeugnissen	438	126	25
22	Herstellung von Gummi-und Kunststoffwaren	140	140	17
23	Herstellung von Glas und Glaswaren, Keramik, Verarbeitung von Steinen und Erden	141	138	20
24	Metallerzeugung und -bearbeitung	221	128	25
25	Herstellung von Metallerzeugnissen	100	138	17
26	Herstellung von Datenverarbeitungsgeräten, elektronischen und optischen Erzeugnissen	243	135	13
27	Herstellung von elektrischen Ausrüstungen	123	129	19
28	Maschinenbau	145	136	21
29	Herstellung von Kraftwagen und Kraftwagenteilen	187	144	16
30	Sonstiger Fahrzeugbau	259	136	19
31	Herstellung von Möbeln	131	125	17
32	Herstellung von sonstigen Waren	.	.	.
33	Reparatur und Installation von Maschinen und Ausrüstungen	127	133	21
	Vorleistungsgüterproduzenten und Energie	162	136	22
	Investitionsgüterproduzenten	138	136	20
	Gebrauchsgüterproduzenten	150	134	15
	Verbrauchsgüterproduzenten	185	138	16
B+C	Verarbeitendes Gewerbe sowie Bergbau und Gewinnung von Steinen und Erden insgesamt	159	136	19

sowie im Bergbau und der Gewinnung von Steinen und Erden Sachsen-Anhalts im Mai 2012
Wirtschaftszweigen

Entgelte je Beschäftigten	Gesamtumsatz je Beschäftigten	Umsatz aus Eigenerzeugung je Beschäftigten	Anteile Entgelte an Gesamtumsatz	Anteile Auslandsumsatz an Gesamtumsatz	Umsatz je geleisteter Arbeitsstunde	Systematik-Nummer der WZ 2008
EUR			%		EUR	
3 746	14 409	12 398	26	.	120	B
.	05
.	06
3 425	08
.	09
2 623	30 737	29 742	9	.	225	C
1 907	29 168	28 066	7	17	205	10
2 376	48 722	50 545	5	.	371	11
.	13
2 477	29 705	29 867	8	.	221	16
3 127	49 269	46 886	6	44	322	17
2 349	21 994	22 241	11	.	173	18
3 725	19
3 618	46 156	44 823	8	49	336	20
3 103	26 577	15 411	12	45	211	21
2 413	21 580	21 344	11	32	154	22
2 802	20 452	18 772	14	15	148	23
3 190	43 785	43 824	7	52	341	24
2 323	14 666	14 398	16	18	107	25
1 780	12 566	10 319	14	45	93	26
2 420	10 669	10 540	23	15	83	27
2 870	13 739	13 561	21	45	101	28
2 265	17 845	17 680	13	24	124	29
2 539	11 235	11 235	23	6	82	30
2 158	17 391	16 438	12	16	139	31
.	32
2 763	8 103	8 103	34	7	61	33
2 916	41 990	41 207	7	31	310	
2 661	13 177	13 003	20	27	97	
1 960	14 310	13 374	14	16	107	
2 189	28 635	26 271	8	20	208	
2 651	30 323	29 312	9	28	223	B+C

**1.9 Auslandsumsatz nach Euro- und Nicht-Eurozone in Betrieben des Verarbeitenden Gewerbes sowie im Bergbau und der Gewinnung von Steinen und Erden Sachsen-Anhalts im Mai 2012 nach hauptbeteiligten Wirtschaftszweigen
- Veränderung gegenüber dem Vorjahresmonat**

Systematik- Nummer der WZ 2008	Abschnitt Abteilung Hauptgruppe	Auslandsumsatz		
		Insgesamt	Eurozone	Nicht-Eurozone
		um %		
B	Bergbau und Gewinnung von Steinen und Erden	.	.	.
05	Kohlenbergbau	.	.	.
06	Gewinnung von Erdöl und Erdgas	.	.	.
08	Gewinnung v.Steinen u.Erden, sonst.Bergbau	.	.	.
09	Erbringung von Dienstleistungen für den Bergbau und Gewinnung von Steinen und Erden	.	.	.
C	Verarbeitendes Gewerbe	.	.	.
10	Herstellung von Nahrungs- und Futtermitteln	1,8	7,0	-4,9
11	Getränkeherstellung	.	.	.
13	Herstellung von Textilien	.	.	.
16	Herstellung von Holz-, Flecht-, Korb- und Korkwaren (ohne Möbel)	.	.	.
17	Herstellung von Papier,Pappe und Waren daraus	-3,8	0,8	-7,8
18	Herstellung von Druckerzeugnissen; Vervielfältigung von bespielten Ton-, Bild- und Datenträgern	.	.	.
19	Kokerei und Mineralölverarbeitung	.	.	.
20	Herstellung von chemischen Erzeugnissen	6,6	-3,1	14,6
21	Herstellung von pharmazeutischen Erzeugnissen	1,8	.	.
22	Herstellung von Gummi-und Kunststoffwaren	-4,6	-7,1	-
23	Herstellung von Glas und Glaswaren, Keramik, Verarbeitung von Steinen und Erden	-11,1	-14,3	-2,3
24	Metallerzeugung und -bearbeitung	0,5	-3,5	6,2
25	Herstellung von Metallerzeugnissen	-26,3	17,0	-60,8
26	Herstellung von Datenverarbeitungsgeräten, elektronischen und optischen Erzeugnissen	-54,9	-32,0	-63,9
27	Herstellung von elektrischen Ausrüstungen	-42,0	-48,7	-36,9
28	Maschinenbau	-2,5	-23,7	12,2
29	Herstellung von Kraftwagen und Kraftwagenteilen	24,2	24,0	25,2
30	Sonstiger Fahrzeugbau	-71,2	.	.
31	Herstellung von Möbeln	-4,7	-4,1	-9,8
32	Herstellung von sonstigen Waren	.	.	.
33	Reparatur und Installation von Maschinen und Ausrüstungen	-26,8	.	.
	Vorleistungsgüterproduzenten und Energie	-8,5	-14,1	-1,7
	Investitionsgüterproduzenten	-0,2	-13,4	13,1
	Gebrauchsgüterproduzenten	-37,8	-38,8	-27,9
	Verbrauchsgüterproduzenten	-0,6	-2,6	1,2
B+C	Verarbeitendes Gewerbe sowie Bergbau und Gewinnung von Steinen und Erden insgesamt	-6,7	-12,9	0,4

Ergebnisse nach Kreisen

2. Betriebe im Verarbeitenden Gewerbe sowie im Bergbau und der Gewinnung von Steinen und Erden

Lfd. Nr.	Kreisfreie Stadt Landkreis Land	Betriebe	Beschäftigte insgesamt	Geleistete Arbeitsstunden	Entgelte
		Anzahl		1 000	1 000 EUR
1	Dessau-Roßlau, Stadt	21	4 366	568	11 855
2	Halle (Saale), Stadt	22	3 120	417	9 022
3	Magdeburg, Stadt	41	6 286	830	17 328
4	Altmarkkreis Salzwedel	25	4 407	599	10 670
5	Anhalt-Bitterfeld	77	13 251	1 823	32 751
6	Börde	67	12 740	1 725	35 901
7	Burgenlandkreis	56	8 836	1 187	23 862
8	Harz	77	11 327	1 482	29 593
9	Jerichower Land	38	4 145	608	10 027
10	Mansfeld-Südharz	40	6 071	816	13 541
11	Saalekreis	67	10 940	1 535	32 865
12	Salzlandkreis	82	12 174	1 709	33 921
13	Stendal	22	4 075	556	8 293
14	Wittenberg	50	7 179	984	19 143
15	Sachsen-Anhalt	685	108 917	14 840	288 773

Sachsen-Anhalts im Mai 2012 nach kreisfreien Städten und Landkreisen

		Gesamtumsatz			Lfd. Nr.
insgesamt	Inland	Ausland			
		insgesamt	Eurozone	Nicht-Eurozone	
1 000 EUR					
55 944	41 677	14 267	14 267	9 625	1
45 421	25 923	19 498	6 880	12 618	2
102 024	75 101	26 923	15 857	11 066	3
67 515	51 115	16 400	7 237	9 163	4
243 292	156 101	87 192	53 731	33 461	5
359 319	207 994	151 325	43 280	108 044	6
386 211	327 843	58 369	32 142	26 227	7
196 454	133 994	62 460	33 735	28 725	8
92 364	75 903	16 461	8 567	7 894	9
181 972	85 669	96 303	57 067	39 236	10
953 178	768 818	184 359	100 444	83 916	11
284 063	186 648	97 415	52 667	44 748	12
84 693	65 528	19 165	19 165	9 953	13
250 251	180 221	70 031	34 464	35 566	14
3 302 702	2 382 535	920 167	459 924	460 243	15

Veröffentlichungen ¹⁾ im Statistischen Landesamt Sachsen-Anhalt

Im Monat August 2012 erschienen:

Bestell-Nr.	Kennziffer/ Periodizität	Titel	Preis (in EUR)
1 Z 0 03	Z	Statistisches Monatsheft 8/12	5,50
3 A 1 02	A I, A II, A III - hj-2/11	Bevölkerung der Gemeinden; Natürliche Bevölkerungsbewegungen, Wanderungen Stand: 31.12.2011 (auf Basis der Bevölkerungsfortschreibung vom 03.10.1990)	4,50
3 A 1 13	A I, AVI - j/11	Ergebnisse des Mikrozensus - Haushalt und Familie - 2011	5,00
3 A 6 03	A VI - j/11	Erwerbstätige am Arbeitsort und Arbeitsvolumen nach Wirtschaftszweigen 1991 - 2011; I/2008 - I/2011 - Stand: August 2011/Februar/Mai 2012 -	6,50
3 B 2 01	B II - j/11	Berufsbildende Schulen und Schulen für Berufe im Gesundheitswesen Schuljahr 2011/12	12,00
3 B 3 03	B III - j/11	Akademische, staatliche und kirchliche Abschlussprüfungen - Prüfungsjahr 2011 -	6,50
3 B 3 04	B III - j/11	Personal an Hochschulen - Stand: 01.12.2011 -	4,00
3 C 1 01	C I - j/12	Bodennutzung der landwirtschaftlichen Betriebe Stand: Mai 2012 - Vorläufige Ergebnisse -	1,50
3 C 3 01	C III - j/12	Viehbestände - Rinder und Schweine – Stand: Mai 2012 - Vorläufige Ergebnisse -	1,50
3 C 3 05	C III - m-6/12	Schlachtungen und Geflügel - Juni 2012 -	1,50
3 E 1 03	E I - j/11	Beschäftigte, Umsatz, Produktion im Verarbeitenden Gewerbe sowie im Bergbau und der Gewinnung von Steinen und Erden - Jahr 2011 -	10,50
3 E 1 09	E I - vj-1/12	Produktion ausgewählter Erzeugnisse im Verarbeitenden Gewerbe sowie im Bergbau und der Gewinnung von Steinen und Erden - I. Quartal 2012	2,50
3 E 2 01	E II - m-5/12	Umsatz, Tätige Personen, Auftragseingang und Auftragsbestand im Baugewerbe Mai 2012	2,50
3 E 5 02	E V - j/09	Handwerkszählung - Jahr 2009 -	5,00
3 F 1 02	F I, F II - j/11	Baufertigstellungen, Bauabgang und Wohnungsbestand im Wohn- und Nichtwohnbau - Jahr 2011 -	4,00
3 G 4 01	G IV - m-4/12	Gäste und Übernachtungen im Reiseverkehr, Beherbergungskapazität - April 2012, Januar bis April 2012; Winterhalbjahr 2011/12 - Vorläufige Ergebnisse -	7,00
3 H 1 01	H I - m-4/12	Straßenverkehrsunfälle - April 2012 - Vorläufige Ergebnisse	6,00
3 H 1 01	H I - m-5/12	Straßenverkehrsunfälle - Mai 2012 - Vorläufige Ergebnisse	6,00
3 H 1 05	H I - vj-1/12	Fahrgäste und Beförderungsleistungen im Schienennahverkehr und im gewerblichen Omnibusverkehr - I. Quartal 2012 -	1,50
3 H 2 01	H II - m-3/12	Binnenschifffahrt - März 2012 -	4,00
3 L 4 01	L IV - j/10	Die Umsätze und ihre Besteuerung - Ergebnisse 2010 -	15,00
3 L 4 05	L IV - 3j/07	Gewerbsteuerpflichtige, Besteuerungsgrundlagen und Steuermessbeträge Jahr 2007 - Ergebnisse der Gewerbesteuerstatistik -	4,50
3 P 1 01	P I - j/11	Bruttoinlandsprodukt und Bruttowertschöpfung nach Wirtschaftsbereichen 2008 - 2011 - Stand: Juli 2012 - Revidierte Ergebnisse nach Revision 2011	3,00
3 Q 2 01	Q II - j/10	Abfallwirtschaft - Jahr 2010 -	9,50

1) Veröffentlichung als PDF-Datei kostenfrei erhältlich - bei Bestellung bitte die erste Stelle der Bestellnummer durch eine „6“ ersetzen