


STATISTISCHE BERICHTE

B III
j/11

Bestellnummer:
3B304



Bildung

Personal an Hochschulen

Stand: 01.12.2011



SACHSEN-ANHALT

Statistisches Landesamt

Herausgabemonat: August 2012

Zu beziehen durch das
Statistische Landesamt Sachsen-Anhalt
Dezernat Öffentlichkeitsarbeit
Postfach 20 11 56
06012 Halle (Saale)

Preis: 4,00 EUR (kostenfrei als PDF-Datei verfügbar – Bestellnummer: 6B304)

Inhaltliche Verantwortung:

Dezernat: Bildung, Soziales, Gesundheit
Frau Leuchte
Telefon: 0345 2318-205

Auskünfte erhalten Sie unter:

Telefon: 0345 2318-777
Telefon: 0345 2318-715
Telefon: 0345 2318-716

Telefax: 0345 2318-913
Internet: <http://www.statistik.sachsen-anhalt.de>
E-Mail: info@stala.mi.sachsen-anhalt.de

Vertrieb:

Telefon: 0345 2318-718
E-Mail: shop@stala.mi.sachsen-anhalt.de

Druck: Statistisches Landesamt Sachsen-Anhalt

© Statistisches Landesamt Sachsen-Anhalt, Halle (Saale), 2012

Auszugsweise Vervielfältigung und Verbreitung mit Quellenangabe gestattet.

Bibliothek und Besucherdienst (Merseburger Straße 2):

Montag bis Donnerstag: 9.00 Uhr bis 15.30 Uhr
Freitag: 9.00 Uhr bis 13.00 Uhr } möglichst nach Vereinbarung

Telefon: 0345 2318-714
E-Mail: bibliothek@stala.mi.sachsen-anhalt.de

Statistischer Bericht

Personal an Hochschulen

Stand: 01.12.2011

Land Sachsen-Anhalt

Inhaltsverzeichnis

| | Seite |
|--|-------|
| Vorbemerkungen | 4 |
| Begriffserläuterungen | 4 |
| Ergebnisse | 6 |
| Übersicht: Hochschulen im Land Sachsen-Anhalt am 01.12.2011 | 8 |
| Tabellen | |
| I. Habilitationen | |
| 1. Habilitationen im Jahr 2011 nach Hochschulen und Fächergruppen | 9 |
| II. Hochschulpersonal und Personalstellen | |
| 1. Hochschulpersonal seit 1992 nach Hochschularten und Art des Beschäftigungsverhältnisses | 10 |
| 2. Hochschulpersonal 2011 nach Art des Beschäftigungsverhältnisses und Hochschulen | 12 |
| 3. Hochschulpersonal 2011 nach organisatorischer Zugehörigkeit, Art des Beschäftigungsverhältnisses und Fächergruppen | 14 |
| 4. Wissenschaftliches und künstlerisches Personal 2011 nach Beschäftigungsverhältnis, Personalgruppen und Hochschulen | 17 |
| 5. Wissenschaftliches und künstlerisches Personal 2011 nach Beschäftigungsverhältnis, Personal- und Fächergruppen | 19 |
| 6. Wissenschaftliches und künstlerisches Personal 2011 an Hochschulen insgesamt nach Beschäftigungsverhältnis sowie Alters- und Personalgruppen | 22 |
| 7. Wissenschaftliches und künstlerisches Personal 2011 an Hochschulen insgesamt nach Beschäftigungsverhältnis, Art der Finanzierung und Dienstbezeichnung | 23 |
| 8. Wissenschaftliches und künstlerisches Personal 2011 nach Beschäftigungsverhältnis, Art der Finanzierung und Hochschulen | 24 |
| 9. Ausländisches wissenschaftliches und künstlerisches Personal 2011 nach Beschäftigungsverhältnis, Personalgruppen und Hochschulen | 26 |
| 10. Hauptberuflich tätiges Verwaltungs-, technisches und sonstiges Personal 2011 nach Tätigkeitsbereichen, Dienstverhältnis und Hochschulen | 27 |
| 11. Verwaltungs-, technisches und sonstiges Personal 2011 an Hochschulen insgesamt nach Beschäftigungsverhältnis, Art der Finanzierung und Dienstbezeichnung | 29 |
| 12. Personalstellen an Hochschulen 2011 nach Personalgruppen, Tätigkeitsbereichen und Hochschulen | 31 |

Vorbemerkungen

Der vorliegende Bericht des Statistischen Landesamtes Sachsen-Anhalt setzt die Reihe der auf der Grundlage einer bundeseinheitlich bei allen Hochschulen durchgeführten Erhebung seit 1992 erstellten Berichte zum Hochschulpersonal für das Land Sachsen-Anhalt fort. Berichtsstichtag der Erhebung des Hochschulpersonals und der Personalstellen war jeweils der 01. Dezember.

Mit diesem Bericht für das Land Sachsen-Anhalt sollen den Konsumenten hochschulstatistischer Daten wichtige Eckdaten für das Berichtsjahr 2011 in einer übersichtlichen Form bereitgestellt werden. Zur Darstellung der Entwicklung wurde dem Bericht eine Tabelle mit Daten der Jahre 1992 bis 2011 vorangestellt. Bei Bedarf können die im Bericht enthaltenen Kennziffern in umfangreicheren Tiefengliederungen bereitgestellt werden.

Rechtsgrundlage der durchgeführten Erhebung ist das Gesetz über die Statistik für das Hochschulwesen (Hochschulstatistikgesetz - HStatG) vom 02. November 1990 (BGBl. I S. 2414), zuletzt geändert durch Artikel 2 des Gesetzes vom 25. Juni 2005 (BGBl. I S. 1860).

Entsprechend der im HStatG festgelegten Auskunftspflicht wurden alle nach Landesrecht staatlich anerkannten Hochschulen (Universitäten, Theologischen Hochschulen und Kunsthochschulen), Fachhochschulen und Verwaltungsfachhochschulen in die Erhebung einbezogen (siehe Übersicht Hochschulen im Land Sachsen-Anhalt am 01.12.2010, Seite 8).

Die Erhebung der Daten wurde entsprechend den Festlegungen des HStatG als Individualmeldung bei den Hochschulverwaltungen durchgeführt. Die Aufbereitung der Daten und die Ergebniserhebung erfolgte im Statistischen Landesamt nach einem bundeseinheitlichen Datenverarbeitungsprogramm.

Teilweise bei der Erhebung im Urmaterial der Hochschulen noch vorhandene Datenlücken und Unplausibilitäten wurden in einem mehrstufigen Prüf- und Korrekturprozess in Zusammenarbeit mit den Hochschulen geschlossen bzw. beseitigt. Alle Tabellen dieses Berichtes wurden aus bereinigten, endgültigen Daten zusammengestellt, die gleichermaßen auch für die Gewinnung von Bundesergebnissen Verwendung finden.

Begriffserläuterungen

Hochschulen sind alle nach dem Landesrecht anerkannten Hochschulen, unabhängig von der Trägerschaft. Sie dienen der Pflege und der Entwicklung der Wissenschaften und der Künste durch Forschung, Lehre und Studium und bereiten auf berufliche Tätigkeiten vor, die die Auswertung wissenschaftlicher Erkenntnisse und Methoden oder die Fähigkeit zur künstlerischen Gestaltung erfordern.

Hochschularten dienen der Zusammenfassung gleichartiger Hochschulen.

In Sachsen-Anhalt sind zu unterscheiden:

- Universitäten
- Pädagogische Hochschulen (mit Wirkung vom 31.03.1993 aufgehoben)
- Theologische Hochschulen
- Kunsthochschulen
- Fachhochschulen
- Verwaltungsfachhochschulen.

Hochschulpersonal ist das gesamte an Hochschulen haupt- und nebenberuflich tätige Personal, auch soweit kein Anstellungsverhältnis zum Land oder zur Hochschule besteht. Da außerdem Personen mit Zuordnung zu verschiedenen organisatorischen Einheiten der Hochschule von jeder Einheit mit dem entsprechenden Beschäftigungsanteil gemeldet werden, handelt es sich bei den Daten zum Hochschulpersonal genau genommen um die Zahl der Beschäftigungsfälle, nicht um die Zahl der beschäftigten Personen.

Mit zum Teil unterschiedlichen Merkmalen werden erfasst

- das wissenschaftliche und künstlerische Personal
- das Verwaltungs-, technische und sonstige Personal sowie
- die Personalstellen an Hochschulen.

Personalgruppen sind Zusammenfassungen mit gleichartigen Aufgaben betrauter Personen. In der amtlichen Statistik wird grundsätzlich zwischen dem wissenschaftlichen und künstlerischen Personal sowie dem nichtwissenschaftlichen Personal (Verwaltungs-, technisches und sonstiges Personal) unterschieden.

Das hauptberuflich tätige wissenschaftliche und künstlerische Personal wird durch die Regelungen im Hochschulrahmengesetz bundeseinheitlich bestimmt und in der Statistik vier Gruppen zugeordnet:

- Professorinnen und Professoren
- Dozentinnen und Dozenten und Assistentinnen und Assistenten
- wissenschaftliche und künstlerische Mitarbeiterinnen und Mitarbeiter
- Lehrkräfte für besondere Aufgaben.

Das nebenberuflich/nebenamtlich tätige wissenschaftliche und künstlerische Hochschulpersonal ist in der Regel mit weniger als der Hälfte der regelmäßigen tariflichen oder gesetzlichen Wochenarbeitszeit an der Hochschule beschäftigt. Studentische Hilfskräfte sind entsprechend dem Hochschulgesetz des Landes Sachsen-Anhalt einbezogen.

Das hauptberuflich tätige nichtwissenschaftliche Personal wird zum Teil nach Tätigkeitsbereichen zugeordnet:

- Verwaltungspersonal
- Bibliothekspersonal
- Technisches Personal.

Zu dieser Personengruppe zählen Beschäftigte der Zentral- und Fachbereichsverwaltungen, der Bibliotheken, der technischen Bereiche, Pflegepersonal an den Hochschulkliniken, Auszubildende usw.

Lehr- und Forschungsbereiche sind die durch Zusammenfassung mehrerer Fachgebiete gebildete mittlere Aggregationsstufe in der Fächersystematik der Personalstatistik.

Fächergruppen sind die durch die Zusammenfassung benachbarter Lehr- und Forschungsbereiche gebildete höchste Aggregationsstufe der Fächersystematik der Personal- und Studententstatistik.

Personalstellen sind alle an der Hochschule zum Erhebungstichtag gemäß Stellenplan oder Wirtschaftsplan vorgesehene Stellen. Die Erfassung der Personalstellen erfolgt mit einer Dezimalstelle, so dass Summenangaben gegenüber der Addition von Einzelangaben in den Tabellen geringfügig infolge der Rundungen abweichen können.

Habilitation ist der Nachweis der wissenschaftlichen Lehrbefähigung. Das Habilitationsverfahren wird als akademisches Examen durchgeführt und umfasst neben der Habilitationsschrift ein wissenschaftliches Gespräch (Kolloquium) und eine öffentliche Vorlesung.

In der Habilitationsstatistik werden alle an der jeweiligen Hochschule mit Habilitationsrecht im Berichtsjahr abgeschlossenen Habilitationsverfahren erfasst. Neben dem Fachgebiet werden unter anderem auch Angaben wie zum Beispiel Alter, Geschlecht, Staatsangehörigkeit, Art des Beschäftigungsverhältnisses sowie zur fachlichen und organisatorischen Zugehörigkeit erhoben.

Zeichenerklärungen/Abkürzungen

- = nichts vorhanden
- i = insgesamt
- m = männlich
- w = weiblich
- n = nicht besetzt (nur bei Personalstellen)

Nicht mit Daten belegte Fächer-, Personen- bzw. Altersgruppen bei Hochschularten bzw. einzelnen Hochschulen werden in diesem Bericht nicht aufgeführt.

Ergebnisse

An den 10 Hochschulen Sachsen-Anhalts waren am 01. Dezember 2011 insgesamt 17 930 Personen, 47 weniger als ein Jahr zuvor, beschäftigt. Damit wurde der Trend der letzten vier Jahre gebrochen. Dieser zeigte bisher einen jährlichen Zuwachs in beiden Personalgruppen.

Betrachtet man die Personalgruppen getrennt, so verringerte sich das wissenschaftliche und künstlerische Personal um 219 Personen (hauptberufliches Personal + 102 Personen; nebenberufliches Personal – 321 Personen)

und das Verwaltungs-, technische und sonstige Personal stieg um 172 Personen an.

Vom gesamten Hochschulpersonal zählten 8 525 Personen bzw. 47,5 % zum wissenschaftlichen und künstlerischen Personal. Nach wie vor ist mehr als die Hälfte der Beschäftigten in den Hochschulverwaltungen oder in technischen und sonstigen Bereichen tätig. Bundesweit ist seit 2007 das wissenschaftliche und künstlerische Personal mit einem Anteil von mehr als der Hälfte vertreten. Nach vorläufigen Angaben sind es 2011 54,4 %.

Hochschulpersonal nach organisatorischer Zugehörigkeit und Art des Beschäftigungsverhältnisses

| Bereich | Personal insgesamt | Davon | | | |
|---|--------------------|--|---------|--|------|
| | | wissenschaftliches und künstlerisches Personal | | Verwaltungs-, technisches und sonstiges Personal | |
| | absolut | Anteil am Personal insgesamt % | absolut | Anteil am Personal insgesamt % | |
| Hochschulen insgesamt | 17 930 | 8 525 | 47,5 | 9 405 | 52,5 |
| davon: | | | | | |
| Hochschulen ohne Medizinische Fakultäten | 10 036 | 6 855 | 68,3 | 3 181 | 31,7 |
| Medizinische Fakultäten der Universitäten | 7 894 | 1 670 | 21,2 | 6 224 ¹⁾ | 78,8 |

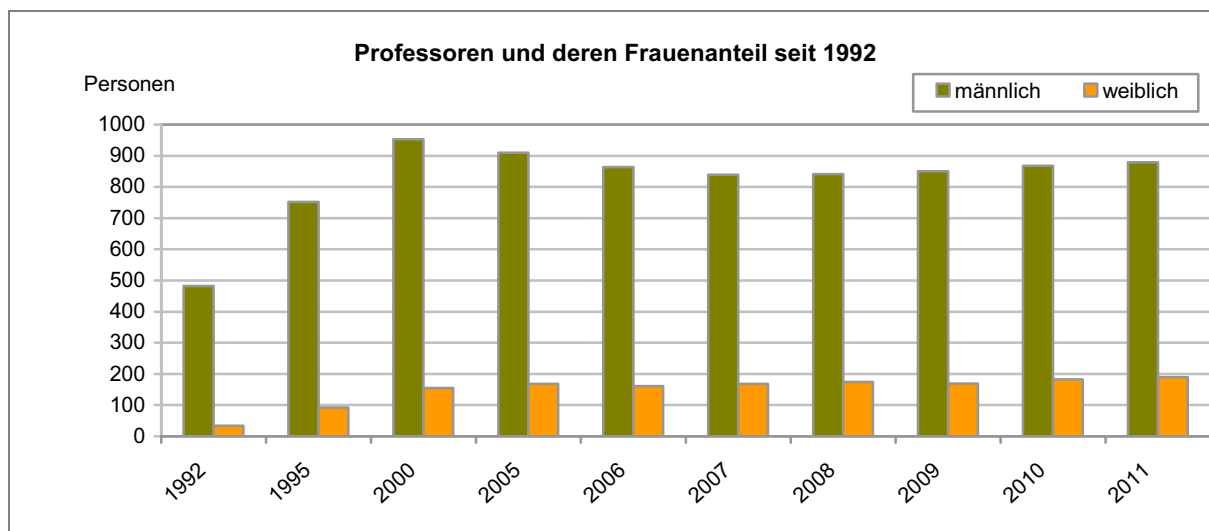
¹⁾ darunter 2 845 Krankenpflegekräfte (2010 = 2 806)

Der Frauenanteil am gesamten Hochschulpersonal ist nahezu unverändert gegenüber dem Vorjahr und liegt aktuell bei 58,2 %. Beim wissenschaftlichen und künstlerischen Personal beträgt er 39,5 %. Beim Verwaltungs-, techni-

schen und sonstigen Personal sind drei Viertel aller Beschäftigten weiblich. Dies ist wiederum dem hohen Anteil weiblicher Krankenpflegekräfte an den Medizinischen Fakultäten geschuldet. Dort liegt der Anteil sogar bei 82 %.

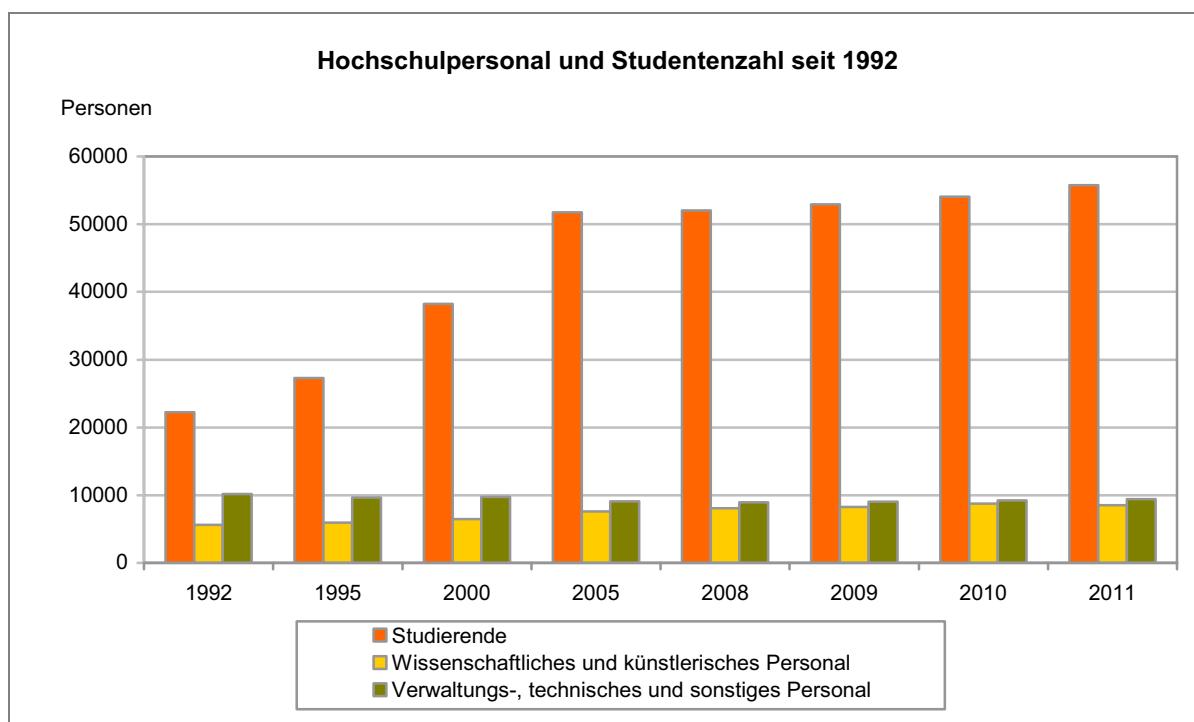
Wissenschaftliches und künstlerisches Hochschulpersonal und dessen Frauenanteil nach Beschäftigungsverhältnis sowie Personalgruppen

| Merkmal | Wissenschaftliches und künstlerisches Personal | hauptberuflich tätig | Davon | | | | nebenberuflich tätig |
|-----------------------------------|--|----------------------|------------------|--|---|-----------------------------------|----------------------|
| | | | davon | | | | |
| | | | Professor/-innen | Dozenten/-innen und Assistenten/-innen | wissensch. und künstlerische Mitarbeiter/-innen | Lehrkräfte für besondere Aufgaben | |
| Insgesamt | 8 525 | 5 251 | 1 069 | 81 | 3 843 | 258 | 3 274 |
| dar. weiblich | 3 367 | 1 973 | 190 | 29 | 1 614 | 140 | 1 394 |
| Frauenanteil in Prozent | 39,5 | 37,6 | 17,8 | 35,8 | 42,0 | 54,3 | 42,6 |
| Frauenanteil in Prozent Jahr 1992 | 33,4 | 35,5 | 6,6 | 30,1 | 44,5 | 54,3 | 20,6 |



Im Vergleich zu 1992, dem ersten Jahr der Erhebung nach dem Hochschulstatistikgesetz, hat die Zahl der Beschäftigten an den Hochschulen in Sachsen-Anhalt um 13,6 % zugenommen. Der Zugang erfolgte ausschließlich zugunsten des wissenschaftlichen und künstlerischen Personals, das um 52 % bzw. 2 918 Beschäftigte

aufgestockt wurde, während die Zahl des Verwaltungs-, technischen und sonstigen Personals um 767 Beschäftigte (7,5 %) zurückging. Die personellen Veränderungen gingen mit einer im gleichen Zeitraum um die 2,5fach gestiegene (auf 250,8 %) Studierendenzahl einher.



Seit 2005 liegen Daten zur Nationalität des wissenschaftlichen und künstlerischen Personals vor. Im Jahr 2011 kamen 541 Beschäftigte aus dem Ausland, darunter 33 aus Russland, 31 aus der Ukraine, 24 aus Indien und

22 aus China. Die meisten der Ausländer sind an den Universitäten (ohne Kliniken) tätig, dort hauptberuflich in der Personalgruppe wissenschaftliche und künstlerische Mitarbeiter.

Übersicht:**Hochschulen im Land Sachsen-Anhalt am
01.12.2011****Universitäten**

Martin-Luther-Universität
Halle-Wittenberg
Universitätsplatz 10
06108 Halle (Saale)

- Standort Halle
- Standort Merseburg

Otto-von-Guericke-Universität
Magdeburg
Universitätsplatz 2
39106 Magdeburg

Theologische Hochschulen

Theologische Hochschule Friedensau
An der Ihle 5a
39291 Möckern-Friedensau

Kunsthochschulen

Burg Giebichenstein
Kunsthochschule Halle
Neuwerk 7
06108 Halle (Saale)

Evangelische Hochschule für
Kirchenmusik
Kleine Ulrichstraße 35
06108 Halle (Saale)

Fachhochschulen

Hochschule Merseburg
Geusaer Straße
06217 Merseburg

Hochschule Magdeburg-Stendal
Breitscheidstraße 2
39114 Magdeburg

- Standort Magdeburg
- Standort Stendal

Hochschule Harz
Friedrichstraße 57 - 59
38855 Wernigerode

- Standort Wernigerode
- Standort Halberstadt

Hochschule Anhalt
Bernburger Straße 52 - 57
06366 Köthen

- Standort Bernburg
- Standort Dessau
- Standort Köthen

Verwaltungsfachhochschulen

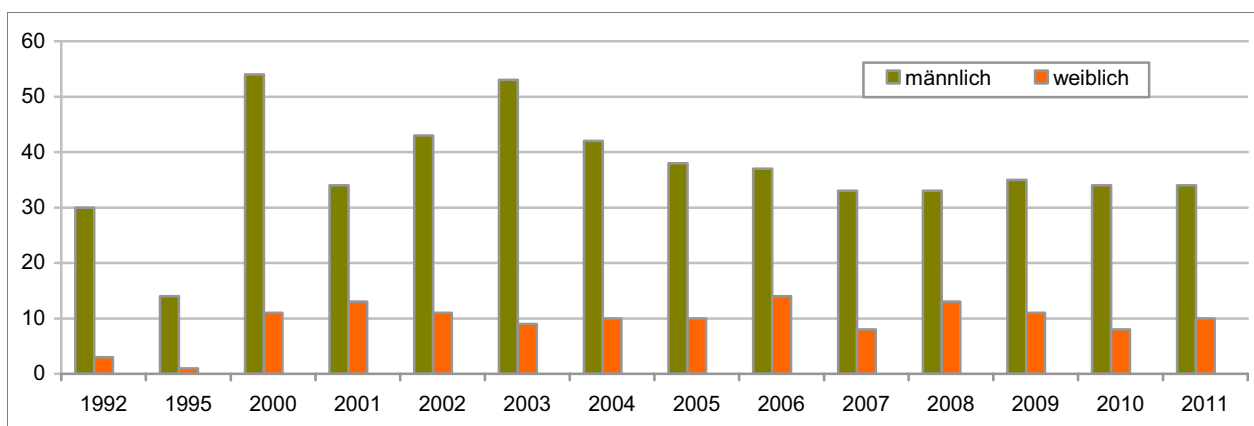
Fachhochschule Polizei
Sachsen-Anhalt
Schmidtmanstraße 86
06449 Aschersleben

I. Habilitationen

1. Habilitationen im Jahr 2011 nach Hochschulen und Fächergruppen

| Martin-Luther-Universität Halle-Wittenberg | | | |
|---|------------|--|----|
| Habilitationen insgesamt | 25 | Nach Fächergruppen: | |
| darunter: | | | |
| Frauen | 5 | Sprach- und Kulturwissenschaften | 5 |
| Ausländer | 2 | Rechts-, Wirtschafts- und Sozialwissenschaften | 2 |
| mit Beschäftigungsverhältnis zur Hochschule | 16 | Mathematik, Naturwissenschaften | 4 |
| Durchschnittsalter | 41,8 Jahre | Humanmedizin/Gesundheitswissenschaften | 11 |
| | | Veterinärmedizin | 1 |
| | | Agrar-, Forst- und Ernährungswissenschaften | 1 |
| | | Kunst, Kunstwissenschaft | 1 |
| Otto-von-Guericke-Universität Magdeburg | | | |
| Habilitationen insgesamt | 19 | Nach Fächergruppen: | |
| darunter: | | | |
| Frauen | 5 | Sprach- und Kulturwissenschaften | 1 |
| Ausländer | 2 | Mathematik, Naturwissenschaften | 2 |
| mit Beschäftigungsverhältnis zur Hochschule | 12 | Humanmedizin/Gesundheitswissenschaften | 13 |
| Durchschnittsalter | 40,2 Jahre | Ingenieurwissenschaften | 3 |
| Hochschulen insgesamt | | | |
| Habilitationen insgesamt | 44 | Nach Fächergruppen: | |
| darunter: | | | |
| Frauen | 10 | Sprach- und Kulturwissenschaften | 6 |
| Ausländer | 4 | Rechts-, Wirtschafts- und Sozialwissenschaften | 2 |
| mit Beschäftigungsverhältnis zur Hochschule | 28 | Mathematik, Naturwissenschaften | 6 |
| Durchschnittsalter | 41,1 Jahre | Humanmedizin/Gesundheitswissenschaften | 24 |
| | | Veterinärmedizin | 1 |
| | | Agrar-, Forst- und Ernährungswissenschaften | 1 |
| | | Ingenieurwissenschaften | 3 |
| | | Kunst, Kunstwissenschaft | 1 |

Habilitationen seit 1992 nach Geschlecht



II. Hochschulpersonal und Personalstellen

1. Hochschulpersonal seit 1992 nach Hochschularten und Art des Beschäftigungsverhältnisses

| Jahr | Geschlecht | Personal insgesamt | Wissenschaftliches und künstlerisches Personal | | | | | Verwaltungs-, technisches und sonstiges Personal | | |
|---|------------|--------------------|--|----------------|----------------------|----------------------|----------------|--|----------------------|----------------------|
| | | | zusammen | hauptberuflich | | | nebenberuflich | zusammen | Vollzeitbeschäftigte | Teilzeitbeschäftigte |
| | | | | zusammen | Vollzeitbeschäftigte | Teilzeitbeschäftigte | | | | |
| Universitäten (1992 einschl. Pädagogische Hochschulen) | | | | | | | | | | |
| 1992 | i | 14 985 | 5 105 | 4 616 | 4 338 | 278 | 489 | 9 880 | 8 599 | 1 281 |
| 1995 | i | 13 770 | 4 895 | 4 204 | 3 538 | 666 | 691 | 8 875 | 7 623 | 1 252 |
| 2000 | i | 13 690 | 4 950 | 4 029 | 3 321 | 708 | 921 | 8 740 | 7 094 | 1 646 |
| 2005 | l | 13 873 | 5 791 | 4 041 | 3 090 | 951 | 1 750 | 8 082 | 6 431 | 1 651 |
| 2007 | l | 13 795 | 5 843 | 3 964 | 3 016 | 948 | 1 879 | 7 952 | 6 262 | 1 690 |
| 2008 | l | 14 312 | 6 354 | 4 076 | 2 975 | 1 101 | 2 278 | 7 958 | 6 139 | 1 819 |
| 2009 | l | 14 339 | 6 360 | 4 210 | 3 021 | 1 189 | 2 150 | 7 979 | 6 039 | 1 940 |
| 2010 | l | 14 927 | 6 806 | 4 317 | 3 078 | 1 239 | 2 489 | 8 121 | 6 159 | 1 962 |
| 2011 | i | 14 917 | 6 639 | 4 411 | 3 059 | 1 352 | 2 228 | 8 278 | 6 173 | 2 105 |
| 1992 | w | 9 719 | 1 766 | 1 665 | 1 518 | 147 | 101 | 7 953 | 6 731 | 1 222 |
| 1995 | w | 8 847 | 1 572 | 1 361 | 1 066 | 295 | 211 | 7 275 | 6 146 | 1 129 |
| 2000 | w | 8 673 | 1 685 | 1 328 | 987 | 341 | 357 | 6 988 | 5 678 | 1 310 |
| 2005 | w | 8 599 | 2 176 | 1 442 | 961 | 481 | 734 | 6 423 | 5 022 | 1 401 |
| 2007 | w | 8 549 | 2 259 | 1 459 | 979 | 480 | 800 | 6 290 | 4 863 | 1 427 |
| 2008 | w | 8 766 | 2 484 | 1 502 | 935 | 567 | 982 | 6 282 | 4 728 | 1 554 |
| 2009 | w | 8 787 | 2 507 | 1 583 | 957 | 626 | 924 | 6 280 | 4 621 | 1 659 |
| 2010 | w | 9 090 | 2 750 | 1 668 | 1 000 | 668 | 1 082 | 6 340 | 4 670 | 1 670 |
| 2011 | w | 9 192 | 2 770 | 1 716 | 977 | 739 | 1 054 | 6 422 | 4 655 | 1 767 |
| Theologische/Kirchliche Hochschulen | | | | | | | | | | |
| 1992 | i | 85 | 33 | 28 | 27 | 1 | 5 | 52 | 41 | 11 |
| 1995 | i | 45 | 12 | 11 | 10 | 1 | 1 | 33 | 23 | 10 |
| 2000 | i | 84 | 45 | 18 | 13 | 5 | 27 | 39 | 28 | 11 |
| 2005 | i | 86 | 46 | 22 | 17 | 5 | 24 | 40 | 31 | 9 |
| 2007 | i | 87 | 46 | 27 | 22 | 5 | 19 | 41 | 32 | 9 |
| 2008 | i | 88 | 45 | 26 | 19 | 7 | 19 | 43 | 29 | 14 |
| 2009 | i | 85 | 42 | 23 | 16 | 7 | 19 | 43 | 29 | 14 |
| 2010 | i | 83 | 40 | 21 | 13 | 8 | 19 | 43 | 29 | 14 |
| 2011 | i | 87 | 41 | 21 | 14 | 7 | 20 | 46 | 30 | 16 |
| 1992 | w | 42 | 8 | 5 | 4 | 1 | 3 | 34 | 24 | 10 |
| 1995 | w | 20 | 2 | 2 | 1 | 1 | - | 18 | 11 | 7 |
| 2000 | w | 24 | 5 | 2 | - | 2 | 3 | 19 | 14 | 5 |
| 2005 | w | 29 | 5 | 3 | 1 | 2 | 2 | 24 | 19 | 5 |
| 2007 | w | 32 | 7 | 6 | 3 | 3 | 1 | 25 | 20 | 5 |
| 2008 | w | 30 | 7 | 6 | 2 | 4 | 1 | 23 | 12 | 11 |
| 2009 | w | 36 | 12 | 7 | 4 | 3 | 5 | 24 | 13 | 11 |
| 2010 | w | 38 | 13 | 8 | 4 | 4 | 5 | 25 | 13 | 12 |
| 2011 | w | 39 | 12 | 7 | 4 | 3 | 5 | 27 | 15 | 12 |
| Kunsthochschulen | | | | | | | | | | |
| 1992 | i | 258 | 150 | 92 | 92 | - | 58 | 108 | 100 | 8 |
| 1995 | i | 338 | 221 | 144 | 122 | 22 | 77 | 117 | 97 | 20 |
| 2000 | i | 304 | 206 | 124 | 99 | 25 | 82 | 98 | 84 | 14 |
| 2005 | i | 302 | 216 | 117 | 81 | 36 | 99 | 86 | 73 | 13 |
| 2007 | i | 346 | 257 | 109 | 77 | 32 | 148 | 89 | 77 | 12 |
| 2008 | i | 354 | 266 | 108 | 78 | 30 | 158 | 88 | 74 | 14 |
| 2009 | i | 374 | 277 | 106 | 78 | 28 | 171 | 97 | 81 | 16 |
| 2010 | i | 339 | 237 | 107 | 74 | 33 | 130 | 102 | 55 | 47 |
| 2011 | i | 336 | 228 | 98 | 67 | 31 | 130 | 108 | 50 | 58 |
| 1992 | w | 112 | 45 | 30 | 30 | - | 15 | 67 | 60 | 7 |
| 1995 | w | 140 | 69 | 50 | 40 | 10 | 19 | 71 | 55 | 16 |
| 2000 | w | 131 | 76 | 47 | 33 | 14 | 29 | 55 | 46 | 9 |
| 2005 | w | 119 | 72 | 40 | 27 | 13 | 32 | 47 | 39 | 8 |
| 2007 | w | 141 | 94 | 39 | 27 | 12 | 55 | 47 | 41 | 6 |
| 2008 | w | 145 | 98 | 39 | 27 | 12 | 59 | 47 | 40 | 7 |
| 2009 | w | 164 | 108 | 37 | 28 | 9 | 71 | 56 | 44 | 12 |
| 2010 | w | 155 | 96 | 41 | 26 | 15 | 55 | 59 | 31 | 28 |
| 2011 | w | 152 | 91 | 35 | 24 | 11 | 56 | 61 | 27 | 34 |

Noch 1. Hochschulpersonal seit 1992 nach Hochschularten und Art des Beschäftigungsverhältnisses

| Jahr | Geschlecht | Personal insgesamt | Wissenschaftliches und künstlerisches Personal | | | | | Verwaltungs-, technisches und sonstiges Personal | | |
|--|------------|--------------------|--|----------------|----------------------|----------------------|----------------|--|----------------------|----------------------|
| | | | zusammen | hauptberuflich | | | nebenberuflich | zusammen | Vollzeitbeschäftigte | Teilzeitbeschäftigte |
| | | | | zusammen | Vollzeitbeschäftigte | Teilzeitbeschäftigte | | | | |
| Fachhochschulen (ohne Verwaltungsfachhochschulen) | | | | | | | | | | |
| 1992 | i | 347 | 281 | 57 | 56 | 1 | 224 | 66 | 65 | 1 |
| 1995 | i | 1 324 | 756 | 470 | 442 | 28 | 286 | 568 | 535 | 33 |
| 2000 | i | 1 866 | 1 151 | 693 | 634 | 59 | 458 | 715 | 623 | 92 |
| 2005 | i | 2 245 | 1 488 | 644 | 550 | 94 | 844 | 757 | 595 | 162 |
| 2007 | i | 2 069 | 1 319 | 622 | 567 | 55 | 697 | 750 | 613 | 137 |
| 2008 | i | 2 120 | 1 341 | 643 | 541 | 102 | 698 | 779 | 577 | 202 |
| 2009 | i | 2 386 | 1 561 | 667 | 550 | 117 | 894 | 825 | 610 | 215 |
| 2010 | i | 2 489 | 1 647 | 690 | 566 | 124 | 957 | 842 | 591 | 251 |
| 2011 | i | 2 452 | 1 599 | 703 | 560 | 143 | 896 | 853 | 472 | 381 |
| 1992 | w | 90 | 48 | 7 | 7 | - | 41 | 42 | 41 | 1 |
| 1995 | w | 477 | 163 | 102 | 94 | 8 | 61 | 314 | 285 | 29 |
| 2000 | w | 723 | 323 | 195 | 163 | 32 | 128 | 400 | 324 | 76 |
| 2005 | w | 914 | 473 | 198 | 141 | 57 | 275 | 441 | 319 | 122 |
| 2007 | w | 835 | 405 | 197 | 160 | 37 | 208 | 430 | 332 | 98 |
| 2008 | w | 843 | 400 | 192 | 140 | 52 | 208 | 443 | 297 | 146 |
| 2009 | w | 926 | 456 | 197 | 135 | 62 | 259 | 470 | 314 | 156 |
| 2010 | w | 987 | 511 | 205 | 141 | 64 | 306 | 476 | 294 | 182 |
| 2011 | w | 999 | 491 | 212 | 138 | 74 | 279 | 508 | 234 | 274 |
| Verwaltungsfachhochschulen | | | | | | | | | | |
| 1992 | i | 104 | 38 | 31 | 31 | - | 7 | 66 | 57 | 9 |
| 1995 | i | 159 | 74 | 54 | 54 | - | 20 | 85 | 62 | 23 |
| 2000 | i | 246 | 85 | 74 | 74 | - | 11 | 161 | 155 | 6 |
| 2005 | i | 184 | 69 | 58 | 58 | - | 11 | 115 | 112 | 3 |
| 2007 | i | 152 | 56 | 56 | 56 | - | - | 96 | 96 | - |
| 2008 | i | 141 | 54 | 54 | 53 | 1 | - | 87 | 85 | 2 |
| 2009 | i | 148 | 19 | 19 | 19 | - | - | 129 | 126 | 3 |
| 2010 | i | 139 | 14 | 14 | 13 | 1 | - | 125 | 93 | 32 |
| 2011 | i | 138 | 18 | 18 | 17 | 1 | - | 120 | 92 | 28 |
| 1992 | w | 55 | 7 | 6 | 6 | - | 1 | 48 | 39 | 9 |
| 1995 | w | 73 | 9 | 9 | 9 | - | - | 64 | 41 | 23 |
| 2000 | w | 115 | 11 | 11 | 11 | - | - | 104 | 98 | 6 |
| 2005 | w | 79 | 11 | 9 | 9 | - | 2 | 68 | 65 | 3 |
| 2007 | w | 65 | 10 | 10 | 10 | - | - | 55 | 55 | - |
| 2008 | w | 58 | 10 | 10 | 9 | 1 | - | 48 | 46 | 2 |
| 2009 | w | 64 | 3 | 3 | 3 | - | - | 61 | 59 | 2 |
| 2010 | w | 60 | 2 | 2 | 1 | 1 | - | 58 | 35 | 23 |
| 2011 | w | 62 | 3 | 3 | 2 | 1 | - | 59 | 37 | 22 |
| Hochschulen insgesamt | | | | | | | | | | |
| 1992 | i | 15 779 | 5 607 | 4 824 | 4 544 | 280 | 783 | 10 172 | 8 862 | 1 310 |
| 1995 | i | 15 636 | 5 958 | 4 883 | 4 166 | 717 | 1 075 | 9 678 | 8 340 | 1 338 |
| 2000 | i | 16 190 | 6 437 | 4 938 | 4 141 | 797 | 1 499 | 9 753 | 7 984 | 1 769 |
| 2005 | i | 16 690 | 7 610 | 4 882 | 3 796 | 1 086 | 2 728 | 9 080 | 7 242 | 1 838 |
| 2007 | i | 16 449 | 7 521 | 4 778 | 3 738 | 1 040 | 2 743 | 8 928 | 7 080 | 1 848 |
| 2008 | i | 17 015 | 8 060 | 4 907 | 3 666 | 1 241 | 3 153 | 8 955 | 6 904 | 2 051 |
| 2009 | i | 17 332 | 8 259 | 5 025 | 3 684 | 1 341 | 3 234 | 9 073 | 6 885 | 2 188 |
| 2010 | i | 17 977 | 8 744 | 5 149 | 3 744 | 1 405 | 3 595 | 9 233 | 6 927 | 2 306 |
| 2011 | i | 17 930 | 8 525 | 5 251 | 3 717 | 1 534 | 3 274 | 9 405 | 6 817 | 2 588 |
| 1992 | w | 10 018 | 1 874 | 1 713 | 1 565 | 148 | 161 | 8 144 | 6 895 | 1 249 |
| 1995 | w | 9 557 | 1 815 | 1 524 | 1 210 | 314 | 291 | 7 742 | 6 538 | 1 204 |
| 2000 | w | 9 666 | 2 100 | 1 583 | 1 194 | 389 | 517 | 7 566 | 6 160 | 1 406 |
| 2005 | w | 9 740 | 2 737 | 1 692 | 1 139 | 553 | 1 045 | 7 003 | 5 464 | 1 539 |
| 2007 | w | 9 622 | 2 775 | 1 711 | 1 179 | 532 | 1 064 | 6 847 | 5 311 | 1 536 |
| 2008 | w | 9 842 | 2 999 | 1 749 | 1 113 | 636 | 1 250 | 6 843 | 5 123 | 1 720 |
| 2009 | w | 9 977 | 3 086 | 1 827 | 1 127 | 700 | 1 259 | 6 891 | 5 051 | 1 840 |
| 2010 | w | 10 330 | 3 372 | 1 924 | 1 172 | 752 | 1 448 | 6 958 | 5 043 | 1 915 |
| 2011 | w | 10 444 | 3 367 | 1 973 | 1 145 | 828 | 1 394 | 7 077 | 4 968 | 2 109 |

2. Hochschulpersonal 2011 nach Art des Beschäftigungsverhältnisses und Hochschulen

| Hochschule | Geschlecht | Personal insgesamt | Wissenschaftliches und künstlerisches Personal | | | | | Verwaltungs-, technisches und sonstiges Personal | | |
|--|------------|--------------------|--|----------------|----------------------|----------------------|----------------|--|----------------------|----------------------|
| | | | zusammen | hauptberuflich | | | nebenberuflich | zusammen | Vollzeitbeschäftigte | Teilzeitbeschäftigte |
| | | | | zusammen | Vollzeitbeschäftigte | Teilzeitbeschäftigte | | | | |
| Universitäten | | | | | | | | | | |
| Martin-Luther-Universität Halle-Wittenberg | m | 3 125 | 2 108 | 1 532 | 1 065 | 467 | 576 | 1 017 | 769 | 248 |
| | w | 5 281 | 1 826 | 1 152 | 581 | 571 | 674 | 3 455 | 2 385 | 1 070 |
| | i | 8 406 | 3 934 | 2 684 | 1 646 | 1 038 | 1 250 | 4 472 | 3 154 | 1 318 |
| Otto-von-Guericke Universität Magdeburg | m | 2 600 | 1 761 | 1 163 | 1 017 | 146 | 598 | 839 | 749 | 90 |
| | w | 3 911 | 944 | 564 | 396 | 168 | 380 | 2 967 | 2 270 | 697 |
| | i | 6 511 | 2 705 | 1 727 | 1 413 | 314 | 978 | 3 806 | 3 019 | 787 |
| Zusammen | m | 5 725 | 3 869 | 2 695 | 2 082 | 613 | 1 174 | 1 856 | 1 518 | 338 |
| | w | 9 192 | 2 770 | 1 716 | 977 | 739 | 1 054 | 6 422 | 4 655 | 1 767 |
| | i | 14 917 | 6 639 | 4 411 | 3 059 | 1 352 | 2 228 | 8 278 | 6 173 | 2 105 |
| Theologische/Kirchliche Hochschulen | | | | | | | | | | |
| Theologische Hochschule Friedensau | m | 48 | 29 | 14 | 10 | 4 | 15 | 19 | 15 | 4 |
| | w | 39 | 12 | 7 | 4 | 3 | 5 | 27 | 15 | 12 |
| | i | 87 | 41 | 21 | 14 | 7 | 20 | 46 | 30 | 16 |
| Kunsthochschulen | | | | | | | | | | |
| Burg Giebichenstein Kunsthochschule Halle | m | 149 | 103 | 60 | 42 | 18 | 43 | 46 | 23 | 23 |
| | w | 136 | 78 | 30 | 21 | 9 | 48 | 58 | 24 | 34 |
| | i | 285 | 181 | 90 | 63 | 27 | 91 | 104 | 47 | 57 |
| Evangelische Hochschule für Kirchenmusik Halle | m | 35 | 34 | 3 | 1 | 2 | 31 | 1 | - | 1 |
| | w | 16 | 13 | 5 | 3 | 2 | 8 | 3 | 3 | - |
| | i | 51 | 47 | 8 | 4 | 4 | 39 | 4 | 3 | 1 |
| Zusammen | m | 184 | 137 | 63 | 43 | 20 | 74 | 47 | 23 | 24 |
| | w | 152 | 91 | 35 | 24 | 11 | 56 | 61 | 27 | 34 |
| | i | 336 | 228 | 98 | 67 | 31 | 130 | 108 | 50 | 58 |
| Fachhochschulen (ohne Verwaltungsfachhochschulen) | | | | | | | | | | |
| Hochschule Merseburg | m | 340 | 274 | 107 | 93 | 14 | 167 | 66 | 57 | 9 |
| | w | 233 | 131 | 37 | 24 | 13 | 94 | 102 | 57 | 45 |
| | i | 573 | 405 | 144 | 117 | 27 | 261 | 168 | 114 | 54 |
| Hochschule Magdeburg-Stendal | m | 371 | 291 | 130 | 112 | 18 | 161 | 80 | 29 | 51 |
| | w | 298 | 166 | 68 | 42 | 26 | 98 | 132 | 20 | 112 |
| | i | 669 | 457 | 198 | 154 | 44 | 259 | 212 | 49 | 163 |
| Hochschule Harz | m | 212 | 163 | 89 | 78 | 11 | 74 | 49 | 37 | 12 |
| | w | 148 | 72 | 29 | 21 | 8 | 43 | 76 | 53 | 23 |
| | i | 360 | 235 | 118 | 99 | 19 | 117 | 125 | 90 | 35 |
| Hochschule Anhalt | m | 530 | 380 | 165 | 139 | 26 | 215 | 150 | 115 | 35 |
| | w | 320 | 122 | 78 | 51 | 27 | 44 | 198 | 104 | 94 |
| | i | 850 | 502 | 243 | 190 | 53 | 259 | 348 | 219 | 129 |
| Zusammen | m | 1 453 | 1 108 | 491 | 422 | 69 | 617 | 345 | 238 | 107 |
| | w | 999 | 491 | 212 | 138 | 74 | 279 | 508 | 234 | 274 |
| | i | 2 452 | 1 599 | 703 | 560 | 143 | 896 | 853 | 472 | 381 |

Noch 2. Hochschulpersonal 2011 nach Art des Beschäftigungsverhältnisses und Hochschulen

| Hochschule | Geschlecht | Personal insgesamt | Wissenschaftliches und künstlerisches Personal | | | | | Verwaltungs-, technisches und sonstiges Personal | | |
|---------------------------------------|------------|--------------------|--|----------------|----------------------|----------------------|----------------|--|----------------------|----------------------|
| | | | zusammen | hauptberuflich | | | nebenberuflich | zusammen | Vollzeitbeschäftigte | Teilzeitbeschäftigte |
| | | | | zusammen | Vollzeitbeschäftigte | Teilzeitbeschäftigte | | | | |
| Verwaltungsfachhochschulen | | | | | | | | | | |
| Fachhochschule Polizei Sachsen-Anhalt | m | 76 | 15 | 15 | 15 | - | - | 61 | 55 | 6 |
| | w | 62 | 3 | 3 | 2 | 1 | - | 59 | 37 | 22 |
| | i | 138 | 18 | 18 | 17 | 1 | - | 120 | 92 | 28 |
| Hochschulen insgesamt | | | | | | | | | | |
| Insgesamt | m | 7 486 | 5 158 | 3 278 | 2 572 | 706 | 1 880 | 2 328 | 1 849 | 479 |
| | w | 10 444 | 3 367 | 1 973 | 1 145 | 828 | 1 394 | 7 077 | 4 968 | 2 109 |
| | i | 17 930 | 8 525 | 5 251 | 3 717 | 1 534 | 3 274 | 9 405 | 6 817 | 2 588 |

3. Hochschulpersonal 2011 nach organisatorischer Zugehörigkeit, Art des Beschäftigungsverhältnisses und Fächergruppen

| Fächergruppe | Geschlecht | Personal insgesamt | Wissenschaftliches und künstlerisches Personal | | | | | Verwaltungs-, technisches und sonstiges Personal | | |
|---|------------|--------------------|--|----------------|----------------------|----------------------|----------------|--|----------------------|----------------------|
| | | | zusammen | hauptberuflich | | | nebenberuflich | zusammen | Vollzeitbeschäftigte | Teilzeitbeschäftigte |
| | | | | zusammen | Vollzeitbeschäftigte | Teilzeitbeschäftigte | | | | |
| Universitäten, Theologische/Kirchliche Hochschulen | | | | | | | | | | |
| Sprach- und Kulturwissenschaften | m | 538 | 521 | 282 | 202 | 80 | 239 | 17 | 10 | 7 |
| | w | 714 | 625 | 274 | 155 | 119 | 351 | 89 | 51 | 38 |
| | i | 1 252 | 1 146 | 556 | 357 | 199 | 590 | 106 | 61 | 45 |
| Sport | m | 38 | 38 | 21 | 17 | 4 | 17 | - | - | - |
| | w | 23 | 21 | 10 | 9 | 1 | 11 | 2 | 2 | - |
| | i | 61 | 59 | 31 | 26 | 5 | 28 | 2 | 2 | - |
| Rechts-, Wirtschafts- und Sozialwissenschaften | m | 405 | 386 | 216 | 140 | 76 | 170 | 19 | 4 | 15 |
| | w | 372 | 312 | 133 | 52 | 81 | 179 | 60 | 34 | 26 |
| | i | 777 | 698 | 349 | 192 | 157 | 349 | 79 | 38 | 41 |
| Mathematik, Naturwissenschaften | m | 1 110 | 997 | 656 | 439 | 217 | 341 | 113 | 102 | 11 |
| | w | 711 | 449 | 272 | 113 | 159 | 177 | 262 | 196 | 66 |
| | i | 1 821 | 1 446 | 928 | 552 | 376 | 518 | 375 | 298 | 77 |
| Humanmedizin/ Gesundheitswissenschaften | m | 1 353 | 859 | 859 | 763 | 96 | - | 494 | 378 | 116 |
| | w | 4 260 | 745 | 744 | 520 | 224 | 1 | 3 515 | 2 560 | 955 |
| | i | 5 613 | 1 604 | 1 603 | 1 283 | 320 | 1 | 4 009 | 2 938 | 1 071 |
| Agrar-, Forst- und Ernährungswissenschaften | m | 133 | 107 | 79 | 49 | 30 | 28 | 26 | 24 | 2 |
| | w | 169 | 99 | 54 | 17 | 37 | 45 | 70 | 35 | 35 |
| | i | 302 | 206 | 133 | 66 | 67 | 73 | 96 | 59 | 37 |
| Ingenieurwissenschaften | m | 694 | 572 | 386 | 353 | 33 | 186 | 122 | 101 | 21 |
| | w | 244 | 144 | 66 | 41 | 25 | 78 | 100 | 62 | 38 |
| | i | 938 | 716 | 452 | 394 | 58 | 264 | 222 | 163 | 59 |
| Kunst, Kunstwissenschaft | m | 86 | 83 | 39 | 33 | 6 | 44 | 3 | 3 | - |
| | w | 70 | 62 | 22 | 14 | 8 | 40 | 8 | 5 | 3 |
| | i | 156 | 145 | 61 | 47 | 14 | 84 | 11 | 8 | 3 |
| Zentrale Einrichtungen (ohne klinikspezifische Einrichtungen) | m | 765 | 307 | 143 | 75 | 68 | 164 | 458 | 314 | 144 |
| | w | 1 046 | 287 | 110 | 41 | 69 | 177 | 759 | 472 | 287 |
| | i | 1 811 | 594 | 253 | 116 | 137 | 341 | 1 217 | 786 | 431 |
| Zentrale Einrichtungen der Hochschulkliniken (nur Humanmedizin) | m | 651 | 28 | 28 | 21 | 7 | - | 623 | 597 | 26 |
| | w | 1 622 | 38 | 38 | 19 | 19 | - | 1 584 | 1 253 | 331 |
| | i | 2 273 | 66 | 66 | 40 | 26 | - | 2 207 | 1 850 | 357 |
| Zusammen | m | 5 773 | 3 898 | 2 709 | 2 092 | 617 | 1 189 | 1 875 | 1 533 | 342 |
| | w | 9 231 | 2 782 | 1 723 | 981 | 742 | 1 059 | 6 449 | 4 670 | 1 779 |
| | i | 15 004 | 6 680 | 4 432 | 3 073 | 1 359 | 2 248 | 8 324 | 6 203 | 2 121 |
| Kunsthochschulen | | | | | | | | | | |
| Ingenieurwissenschaften | m | 9 | 9 | 6 | 4 | 2 | 3 | - | - | - |
| | w | 6 | 6 | 3 | - | 3 | 3 | - | - | - |
| | i | 15 | 15 | 9 | 4 | 5 | 6 | - | - | - |
| Kunst, Kunstwissenschaft | m | 137 | 120 | 57 | 39 | 18 | 63 | 17 | 7 | 10 |
| | w | 89 | 75 | 32 | 24 | 8 | 43 | 14 | 5 | 9 |
| | i | 226 | 195 | 89 | 63 | 26 | 106 | 31 | 12 | 19 |
| Zentrale Einrichtungen (ohne klinikspezifische Einrichtungen) | m | 38 | 8 | - | - | - | 8 | 30 | 16 | 14 |
| | w | 57 | 10 | - | - | - | 10 | 47 | 22 | 25 |
| | i | 95 | 18 | - | - | - | 18 | 77 | 38 | 39 |
| Zusammen | m | 184 | 137 | 63 | 43 | 20 | 74 | 47 | 23 | 24 |
| | w | 152 | 91 | 35 | 24 | 11 | 56 | 61 | 27 | 34 |
| | i | 336 | 228 | 98 | 67 | 31 | 130 | 108 | 50 | 58 |

Noch 3. Hochschulpersonal 2011 nach organisatorischer Zugehörigkeit, Art des Beschäftigungsverhältnisses und Fächergruppen

| Fächergruppe | Geschlecht | Personal insgesamt | Wissenschaftliches und künstlerisches Personal | | | | | Verwaltungs-, technisches und sonstiges Personal | | | |
|---|------------|--------------------|--|----------------|----------------------|----------------------|----------------|--|----------------------|----------------------|--|
| | | | zusammen | hauptberuflich | | | nebenberuflich | zusammen | Vollzeitbeschäftigte | Teilzeitbeschäftigte | |
| | | | | zusammen | Vollzeitbeschäftigte | Teilzeitbeschäftigte | | | | | |
| Fachhochschulen (ohne Verwaltungsfachhochschulen) | | | | | | | | | | | |
| Sprach- und Kulturwissenschaften | m | 73 | 70 | 23 | 18 | 5 | 47 | 3 | 1 | 2 | |
| | w | 110 | 100 | 34 | 21 | 13 | 66 | 10 | - | 10 | |
| | i | 183 | 170 | 57 | 39 | 18 | 113 | 13 | 1 | 12 | |
| Rechts-, Wirtschafts- und Sozialwissenschaften | m | 370 | 349 | 130 | 116 | 14 | 219 | 21 | 14 | 7 | |
| | w | 224 | 189 | 59 | 36 | 23 | 130 | 35 | 16 | 19 | |
| | i | 594 | 538 | 189 | 152 | 37 | 349 | 56 | 30 | 26 | |
| Mathematik, Naturwissenschaften | m | 141 | 121 | 56 | 52 | 4 | 65 | 20 | 15 | 5 | |
| | w | 31 | 23 | 14 | 11 | 3 | 9 | 8 | 5 | 3 | |
| | i | 172 | 144 | 70 | 63 | 7 | 74 | 28 | 20 | 8 | |
| Agrar-, Forst- und Ernährungswissenschaften | m | 116 | 90 | 28 | 21 | 7 | 62 | 26 | 13 | 13 | |
| | w | 87 | 34 | 21 | 13 | 8 | 13 | 53 | 19 | 34 | |
| | i | 203 | 124 | 49 | 34 | 15 | 75 | 79 | 32 | 47 | |
| Ingenieurwissenschaften | m | 506 | 377 | 220 | 184 | 36 | 157 | 129 | 79 | 50 | |
| | w | 194 | 71 | 52 | 30 | 22 | 19 | 123 | 40 | 83 | |
| | i | 700 | 448 | 272 | 214 | 58 | 176 | 252 | 119 | 133 | |
| Kunst, Kunstwissenschaft | m | 65 | 48 | 22 | 20 | 2 | 26 | 17 | 9 | 8 | |
| | w | 25 | 23 | 9 | 7 | 2 | 14 | 2 | 2 | - | |
| | i | 90 | 71 | 31 | 27 | 4 | 40 | 19 | 11 | 8 | |
| Zentrale Einrichtungen (ohne klinikspezifische Einrichtungen) | m | 182 | 53 | 12 | 11 | 1 | 41 | 129 | 107 | 22 | |
| | w | 328 | 51 | 23 | 20 | 3 | 28 | 277 | 152 | 125 | |
| | i | 510 | 104 | 35 | 31 | 4 | 69 | 406 | 259 | 147 | |
| Zusammen | m | 1 453 | 1 108 | 491 | 422 | 69 | 617 | 345 | 238 | 107 | |
| | w | 999 | 491 | 212 | 138 | 74 | 279 | 508 | 234 | 274 | |
| | i | 2 452 | 1 599 | 703 | 560 | 143 | 896 | 853 | 472 | 381 | |
| Verwaltungsfachhochschulen | | | | | | | | | | | |
| Rechts-, Wirtschafts- und Sozialwissenschaften | m | 15 | 15 | 15 | 15 | - | - | - | - | - | |
| | w | 3 | 3 | 3 | 2 | 1 | - | - | - | - | |
| | i | 18 | 18 | 18 | 17 | 1 | - | - | - | - | |
| Zentrale Einrichtungen (ohne klinikspezifische Einrichtungen) | m | 61 | - | - | - | - | - | 61 | 55 | 6 | |
| | w | 59 | - | - | - | - | - | 59 | 37 | 22 | |
| | i | 120 | - | - | - | - | - | 120 | 92 | 28 | |
| Zusammen | m | 76 | 15 | 15 | 15 | - | - | 61 | 55 | 6 | |
| | w | 62 | 3 | 3 | 2 | 1 | - | 59 | 37 | 22 | |
| | i | 138 | 18 | 18 | 17 | 1 | - | 120 | 92 | 28 | |

Noch 3. Hochschulpersonal 2011 nach organisatorischer Zugehörigkeit, Art des Beschäftigungsverhältnisses und Fächergruppen

| Fächergruppe | Geschlecht | Personal insgesamt | Wissenschaftliches und künstlerisches Personal | | | | | Verwaltungs-, technisches und sonstiges Personal | | |
|---|------------|--------------------|--|----------------|----------------------|----------------------|----------------|--|----------------------|----------------------|
| | | | zusammen | hauptberuflich | | | nebenberuflich | zusammen | Vollzeitbeschäftigte | Teilzeitbeschäftigte |
| | | | | zusammen | Vollzeitbeschäftigte | Teilzeitbeschäftigte | | | | |
| Hochschulen insgesamt | | | | | | | | | | |
| Sprach- und Kulturwissenschaften | m | 611 | 591 | 305 | 220 | 85 | 286 | 20 | 11 | 9 |
| | w | 824 | 725 | 308 | 176 | 132 | 417 | 99 | 51 | 48 |
| | i | 1 435 | 1 316 | 613 | 396 | 217 | 703 | 119 | 62 | 57 |
| Sport | m | 38 | 38 | 21 | 17 | 4 | 17 | - | - | - |
| | w | 23 | 21 | 10 | 9 | 1 | 11 | 2 | 2 | - |
| | i | 61 | 59 | 31 | 26 | 5 | 28 | 2 | 2 | - |
| Rechts-, Wirtschafts- und Sozialwissenschaften | m | 790 | 750 | 361 | 271 | 90 | 389 | 40 | 18 | 22 |
| | w | 599 | 504 | 195 | 90 | 105 | 309 | 95 | 50 | 45 |
| | i | 1 389 | 1 254 | 556 | 361 | 195 | 698 | 135 | 68 | 67 |
| Mathematik, Naturwissenschaften | m | 1 251 | 1 118 | 712 | 491 | 221 | 406 | 133 | 117 | 16 |
| | w | 742 | 472 | 286 | 124 | 162 | 186 | 270 | 201 | 69 |
| | i | 1 993 | 1 590 | 998 | 615 | 383 | 592 | 403 | 318 | 85 |
| Humanmedizin/ Gesundheitswissenschaften | m | 1 353 | 859 | 859 | 763 | 96 | - | 494 | 378 | 116 |
| | w | 4 260 | 745 | 744 | 520 | 224 | 1 | 3 515 | 2 560 | 955 |
| | i | 5 613 | 1 604 | 1 603 | 1 283 | 320 | 1 | 4 009 | 2 938 | 1 071 |
| Agrar-, Forst- und Ernährungswissenschaften | m | 249 | 197 | 107 | 70 | 37 | 90 | 52 | 37 | 15 |
| | w | 256 | 133 | 75 | 30 | 45 | 58 | 123 | 54 | 69 |
| | i | 505 | 330 | 182 | 100 | 82 | 148 | 175 | 91 | 84 |
| Ingenieurwissenschaften | m | 1 209 | 958 | 612 | 541 | 71 | 346 | 251 | 180 | 71 |
| | w | 444 | 221 | 121 | 71 | 50 | 100 | 223 | 102 | 121 |
| | i | 1 653 | 1 179 | 733 | 612 | 121 | 446 | 474 | 282 | 192 |
| Kunst, Kunstwissenschaft | m | 288 | 251 | 118 | 92 | 26 | 133 | 37 | 19 | 18 |
| | w | 184 | 160 | 63 | 45 | 18 | 97 | 24 | 12 | 12 |
| | i | 472 | 411 | 181 | 137 | 44 | 230 | 61 | 31 | 30 |
| Zentrale Einrichtungen (ohne klinikspezifische Einrichtungen) | m | 1 046 | 368 | 155 | 86 | 69 | 213 | 678 | 492 | 186 |
| | w | 1 490 | 348 | 133 | 61 | 72 | 215 | 1 142 | 683 | 459 |
| | i | 2 536 | 716 | 288 | 147 | 141 | 428 | 1 820 | 1 175 | 645 |
| Zentrale Einrichtungen der Hochschulkliniken (nur Humanmedizin) | m | 651 | 28 | 28 | 21 | 7 | - | 623 | 597 | 26 |
| | w | 1 622 | 38 | 38 | 19 | 19 | - | 1 584 | 1 253 | 331 |
| | i | 2 273 | 66 | 66 | 40 | 26 | - | 2 207 | 1 850 | 357 |
| Insgesamt | m | 7 486 | 5 158 | 3 278 | 2 572 | 706 | 1 880 | 2 328 | 1 849 | 479 |
| | w | 10 444 | 3 367 | 1 973 | 1 145 | 828 | 1 394 | 7 077 | 4 968 | 2 109 |
| | i | 17 930 | 8 525 | 5 251 | 3 717 | 1 534 | 3 274 | 9 405 | 6 817 | 2 588 |

4. Wissenschaftliches und künstlerisches Personal 2011 nach Beschäftigungsverhältnis, Personalgruppen und Hochschulen

| Hochschule | Geschlecht | Personal insgesamt | Hauptberufliches Personal | | | | | Nebenberufliches Personal | | | | |
|--|------------|--------------------|---------------------------|----------------------|---|---------------------------------------|-----------------------------------|---------------------------|-----------------------------------|---|-------------------------------------|--|
| | | | zusammen | Professor(en)/-innen | Dozent(en)/-innen u. Assistent(en)/-innen | wiss. u. künstler. Mitarbeiter/-innen | Lehrkräfte für besondere Aufgaben | zusammen | Gastprofessor(en)/-innen, Emeriti | Lehrbeauftragte, Honorarprofessor(en)/-innen, Privatdozent(en)/-innen | wiss. Hilfskräfte, Tutor(en)/-innen | |
| Universitäten | | | | | | | | | | | | |
| Martin-Luther-Universität Halle-Wittenberg | m | 2 108 | 1 532 | 303 | 28 | 1 159 | 42 | 576 | 3 | 157 | 416 | |
| | w | 1 826 | 1 152 | 62 | 13 | 1 028 | 49 | 674 | - | 123 | 551 | |
| | i | 3 934 | 2 684 | 365 | 41 | 2 187 | 91 | 1 250 | 3 | 280 | 967 | |
| Otto-von-Guericke Universität Magdeburg | m | 1 761 | 1 163 | 188 | 8 | 953 | 14 | 598 | - | 148 | 450 | |
| | w | 944 | 564 | 25 | 4 | 516 | 19 | 380 | - | 93 | 287 | |
| | i | 2 705 | 1 727 | 213 | 12 | 1 469 | 33 | 978 | - | 241 | 737 | |
| Zusammen | m | 3 869 | 2 695 | 491 | 36 | 2 112 | 56 | 1 174 | 3 | 305 | 866 | |
| | w | 2 770 | 1 716 | 87 | 17 | 1 544 | 68 | 1 054 | - | 216 | 838 | |
| | i | 6 639 | 4 411 | 578 | 53 | 3 656 | 124 | 2 228 | 3 | 521 | 1 704 | |
| Theologische/Kirchliche Hochschulen | | | | | | | | | | | | |
| Theologische Hochschule Friedensau | m | 29 | 14 | 1 | 13 | - | - | 15 | - | 15 | - | |
| | w | 12 | 7 | 1 | 6 | - | - | 5 | - | 5 | - | |
| | i | 41 | 21 | 2 | 19 | - | - | 20 | - | 20 | - | |
| Kunsthochschulen | | | | | | | | | | | | |
| Burg Giebichenstein Kunsthochschule Halle | m | 103 | 60 | 34 | - | 24 | 2 | 43 | 3 | 1 | 39 | |
| | w | 78 | 30 | 15 | 1 | 14 | - | 48 | - | 1 | 47 | |
| | i | 181 | 90 | 49 | 1 | 38 | 2 | 91 | 3 | 2 | 86 | |
| Evangelische Hochschule für Kirchenmusik Halle | m | 34 | 3 | 1 | 2 | - | - | 31 | - | 31 | - | |
| | w | 13 | 5 | - | 5 | - | - | 8 | - | 8 | - | |
| | i | 47 | 8 | 1 | 7 | - | - | 39 | - | 39 | - | |
| Zusammen | m | 137 | 63 | 35 | 2 | 24 | 2 | 74 | 3 | 32 | 39 | |
| | w | 91 | 35 | 15 | 6 | 14 | - | 56 | - | 9 | 47 | |
| | i | 228 | 98 | 50 | 8 | 38 | 2 | 130 | 3 | 41 | 86 | |
| Fachhochschulen (ohne Verwaltungsfachhochschulen) | | | | | | | | | | | | |
| Hochschule Merseburg | m | 274 | 107 | 66 | - | 28 | 13 | 167 | - | 80 | 87 | |
| | w | 131 | 37 | 15 | - | 9 | 13 | 94 | - | 43 | 51 | |
| | i | 405 | 144 | 81 | - | 37 | 26 | 261 | - | 123 | 138 | |
| Hochschule Magdeburg-Stendal | m | 291 | 130 | 97 | - | 18 | 15 | 161 | - | 161 | - | |
| | w | 166 | 68 | 32 | - | 13 | 23 | 98 | - | 98 | - | |
| | i | 457 | 198 | 129 | - | 31 | 38 | 259 | - | 259 | - | |
| Hochschule Harz | m | 163 | 89 | 62 | - | 16 | 11 | 74 | - | 74 | - | |
| | w | 72 | 29 | 12 | - | 4 | 13 | 43 | - | 43 | - | |
| | i | 235 | 118 | 74 | - | 20 | 24 | 117 | - | 117 | - | |
| Hochschule Anhalt | m | 380 | 165 | 124 | - | 30 | 11 | 215 | - | 215 | - | |
| | w | 122 | 78 | 28 | - | 30 | 20 | 44 | - | 44 | - | |
| | i | 502 | 243 | 152 | - | 60 | 31 | 259 | - | 259 | - | |
| Zusammen | m | 1 108 | 491 | 349 | - | 92 | 50 | 617 | - | 530 | 87 | |
| | w | 491 | 212 | 87 | - | 56 | 69 | 279 | - | 228 | 51 | |
| | i | 1 599 | 703 | 436 | - | 148 | 119 | 896 | - | 758 | 138 | |

Noch 4. Wissenschaftliches und künstlerisches Personal 2011 nach Beschäftigungsverhältnis, Personalgruppen und Hochschulen

| Hochschule | Geschlecht | Personal insgesamt | Hauptberufliches Personal | | | | | Nebenberufliches Personal | | | | |
|---------------------------------------|------------|--------------------|---------------------------|----------------------|---|---------------------------------------|-----------------------------------|---------------------------|-----------------------------------|---|-------------------------------------|--|
| | | | zusammen | Professor(en)/-innen | Dozent(en)/-innen u. Assistent(en)/-innen | wiss. u. künstler. Mitarbeiter/-innen | Lehrkräfte für besondere Aufgaben | zusammen | Gastprofessor(en)/-innen, Emeriti | Lehrbeauftragte, Honorarprofessor(en)/-innen, Privatdozent(en)/-innen | wiss. Hilfskräfte, Tutor(en)/-innen | |
| Verwaltungsfachhochschulen | | | | | | | | | | | | |
| Fachhochschule Polizei Sachsen-Anhalt | m | 15 | 15 | 3 | 1 | 1 | 10 | - | - | - | - | |
| | w | 3 | 3 | - | - | - | 3 | - | - | - | - | |
| | i | 18 | 18 | 3 | 1 | 1 | 13 | - | - | - | - | |
| Hochschulen insgesamt | | | | | | | | | | | | |
| Insgesamt | m | 5 158 | 3 278 | 879 | 52 | 2 229 | 118 | 1 880 | 6 | 882 | 992 | |
| | w | 3 367 | 1 973 | 190 | 29 | 1 614 | 140 | 1 394 | - | 458 | 936 | |
| | i | 8 525 | 5 251 | 1 069 | 81 | 3 843 | 258 | 3 274 | 6 | 1 340 | 1 928 | |

5. Wissenschaftliches und künstlerisches Personal 2011 nach Beschäftigungsverhältnis, Personal- und Fächergruppen

| Fächergruppe | Geschlecht | Personal insgesamt | Hauptberufliches Personal | | | | | Nebenberufliches Personal | | | | |
|---|------------|--------------------|---------------------------|----------------------|---|---------------------------------------|-----------------------------------|---------------------------|-----------------------------------|---|-------------------------------------|--|
| | | | zusammen | Professor(en)/-innen | Dozent(en)/-innen u. Assistent(en)/-innen | wiss. u. künstler. Mitarbeiter/-innen | Lehrkräfte für besondere Aufgaben | zusammen | Gastprofessor(en)/-innen, Emeriti | Lehrbeauftragte, Honorarprofessor(en)/-innen, Privatdozent(en)/-innen | wiss. Hilfskräfte, Tutor(en)/-innen | |
| Universitäten, Theologische/Kirchliche Hochschulen | | | | | | | | | | | | |
| Sprach- und Kulturwissenschaften | m | 522 | 282 | 94 | 9 | 158 | 21 | 240 | 2 | 106 | 132 | |
| | w | 625 | 274 | 34 | 7 | 201 | 32 | 351 | - | 91 | 260 | |
| | i | 1 147 | 556 | 128 | 16 | 359 | 53 | 591 | 2 | 197 | 392 | |
| Sport | m | 38 | 21 | 6 | - | 12 | 3 | 17 | - | 6 | 11 | |
| | w | 21 | 10 | - | 2 | 8 | - | 11 | - | 3 | 8 | |
| | i | 59 | 31 | 6 | 2 | 20 | 3 | 28 | - | 9 | 19 | |
| Rechts-, Wirtschafts- und Sozialwissenschaften | m | 386 | 216 | 64 | 5 | 142 | 5 | 170 | - | 48 | 122 | |
| | w | 313 | 134 | 16 | 3 | 106 | 9 | 179 | - | 27 | 152 | |
| | i | 699 | 350 | 80 | 8 | 248 | 14 | 349 | - | 75 | 274 | |
| Mathematik, Naturwissenschaften | m | 1 016 | 669 | 149 | 16 | 496 | 8 | 347 | 1 | 29 | 317 | |
| | w | 450 | 273 | 17 | 2 | 247 | 7 | 177 | - | 6 | 171 | |
| | i | 1 466 | 942 | 166 | 18 | 743 | 15 | 524 | 1 | 35 | 488 | |
| Humanmedizin/ Gesundheitswissenschaften | m | 854 | 854 | 90 | 10 | 754 | - | - | - | - | - | |
| | w | 736 | 735 | 12 | 9 | 714 | - | 1 | - | - | 1 | |
| | i | 1 590 | 1 589 | 102 | 19 | 1 468 | - | 1 | - | - | 1 | |
| Veterinärmedizin | m | 1 | 1 | - | - | 1 | - | - | - | - | - | |
| | w | 1 | 1 | - | - | 1 | - | - | - | - | - | |
| | i | 2 | 2 | - | - | 2 | - | - | - | - | - | |
| Agrar-, Forst- und Ernährungswissenschaften | m | 107 | 79 | 21 | 1 | 57 | - | 28 | - | 10 | 18 | |
| | w | 99 | 54 | 3 | - | 51 | - | 45 | - | 8 | 37 | |
| | i | 206 | 133 | 24 | 1 | 108 | - | 73 | - | 18 | 55 | |
| Ingenieurwissenschaften | m | 557 | 377 | 49 | 3 | 324 | 1 | 180 | - | 18 | 162 | |
| | w | 151 | 73 | 1 | - | 72 | - | 78 | - | 6 | 72 | |
| | i | 708 | 450 | 50 | 3 | 396 | 1 | 258 | - | 24 | 234 | |
| Kunst, Kunstwissenschaft | m | 82 | 39 | 15 | 1 | 20 | 3 | 43 | - | 31 | 12 | |
| | w | 61 | 21 | 5 | - | 14 | 2 | 40 | - | 24 | 16 | |
| | i | 143 | 60 | 20 | 1 | 34 | 5 | 83 | - | 55 | 28 | |
| Zentrale Einrichtungen (ohne klinikspezifische Einrichtungen) | m | 307 | 143 | 2 | 4 | 122 | 15 | 164 | - | 72 | 92 | |
| | w | 287 | 110 | - | - | 92 | 18 | 177 | - | 56 | 121 | |
| | i | 594 | 253 | 2 | 4 | 214 | 33 | 341 | - | 128 | 213 | |
| Zentrale Einrichtungen der Hochschulkliniken (nur Humanmedizin) | m | 28 | 28 | 2 | - | 26 | - | - | - | - | - | |
| | w | 38 | 38 | - | - | 38 | - | - | - | - | - | |
| | i | 66 | 66 | 2 | - | 64 | - | - | - | - | - | |
| Zusammen | m | 3 898 | 2 709 | 492 | 49 | 2 112 | 56 | 1 189 | 3 | 320 | 866 | |
| | w | 2 782 | 1 723 | 88 | 23 | 1 544 | 68 | 1 059 | - | 221 | 838 | |
| | i | 6 680 | 4 432 | 580 | 72 | 3 656 | 124 | 2 248 | 3 | 541 | 1 704 | |
| Kunsthochschulen | | | | | | | | | | | | |
| Ingenieurwissenschaften | m | 9 | 6 | 4 | - | 2 | - | 3 | 2 | - | 1 | |
| | w | 6 | 3 | - | - | 3 | - | 3 | - | - | 3 | |
| | i | 15 | 9 | 4 | - | 5 | - | 6 | 2 | - | 4 | |
| Kunst, Kunstwissenschaft | m | 118 | 57 | 31 | 2 | 22 | 2 | 61 | 1 | 32 | 28 | |
| | w | 73 | 32 | 15 | 6 | 11 | - | 41 | - | 9 | 32 | |
| | i | 191 | 89 | 46 | 8 | 33 | 2 | 102 | 1 | 41 | 60 | |

Noch 5. Wissenschaftliches und künstlerisches Personal 2011 nach Beschäftigungsverhältnis, Personal- und Fächergruppen

| Fächergruppe | Geschlecht | Personal insgesamt | Hauptberufliches Personal | | | | | Nebenberufliches Personal | | | |
|---|------------|--------------------|---------------------------|----------------------|---|---------------------------------------|-----------------------------------|---------------------------|-----------------------------------|---|-------------------------------------|
| | | | zusammen | Professor(en)/-innen | Dozent(en)/-innen u. Assistent(en)/-innen | wiss. u. künstler. Mitarbeiter/-innen | Lehrkräfte für besondere Aufgaben | zusammen | Gastprofessor(en)/-innen, Emeriti | Lehrbeauftragte, Honorarprofessor(en)/-innen, Privatdozent(en)/-innen | wiss. Hilfskräfte, Tutor(en)/-innen |
| noch Kunsthochschulen | | | | | | | | | | | |
| Zentrale Einrichtungen (ohne klinikspezifische Einrichtungen) | m | 10 | - | - | - | - | - | 10 | - | - | 10 |
| | w | 12 | - | - | - | - | - | 12 | - | - | 12 |
| | i | 22 | - | - | - | - | - | 22 | - | - | 22 |
| Zusammen | m | 137 | 63 | 35 | 2 | 24 | 2 | 74 | 3 | 32 | 39 |
| | w | 91 | 35 | 15 | 6 | 14 | - | 56 | - | 9 | 47 |
| | i | 228 | 98 | 50 | 8 | 38 | 2 | 130 | 3 | 41 | 86 |
| Fachhochschulen (ohne Verwaltungsfachhochschulen) | | | | | | | | | | | |
| Sprach- und Kulturwissenschaften | m | 48 | 18 | 15 | - | - | 3 | 30 | - | 30 | - |
| | w | 104 | 38 | 17 | - | 2 | 19 | 66 | - | 66 | - |
| | i | 152 | 56 | 32 | - | 2 | 22 | 96 | - | 96 | - |
| Rechts-, Wirtschafts- und Sozialwissenschaften | m | 368 | 133 | 112 | - | 9 | 12 | 235 | - | 218 | 17 |
| | w | 181 | 51 | 27 | - | 7 | 17 | 130 | - | 103 | 27 |
| | i | 549 | 184 | 139 | - | 16 | 29 | 365 | - | 321 | 44 |
| Mathematik, Naturwissenschaften | m | 138 | 71 | 44 | - | 13 | 14 | 67 | - | 35 | 32 |
| | w | 31 | 21 | 12 | - | 4 | 5 | 10 | - | 5 | 5 |
| | i | 169 | 92 | 56 | - | 17 | 19 | 77 | - | 40 | 37 |
| Agrar-, Forst- und Ernährungswissenschaften | m | 90 | 28 | 21 | - | 6 | 1 | 62 | - | 62 | - |
| | w | 34 | 21 | 8 | - | 11 | 2 | 13 | - | 13 | - |
| | i | 124 | 49 | 29 | - | 17 | 3 | 75 | - | 75 | - |
| Ingenieurwissenschaften | m | 362 | 207 | 137 | - | 58 | 12 | 155 | - | 128 | 27 |
| | w | 65 | 47 | 14 | - | 27 | 6 | 18 | - | 12 | 6 |
| | i | 427 | 254 | 151 | - | 85 | 18 | 173 | - | 140 | 33 |
| Kunst, Kunstwissenschaft | m | 49 | 22 | 17 | - | 2 | 3 | 27 | - | 27 | - |
| | w | 25 | 11 | 9 | - | 1 | 1 | 14 | - | 14 | - |
| | i | 74 | 33 | 26 | - | 3 | 4 | 41 | - | 41 | - |
| Zentrale Einrichtungen (ohne klinikspezifische Einrichtungen) | m | 53 | 12 | 3 | - | 4 | 5 | 41 | - | 30 | 11 |
| | w | 51 | 23 | - | - | 4 | 19 | 28 | - | 15 | 13 |
| | i | 104 | 35 | 3 | - | 8 | 24 | 69 | - | 45 | 24 |
| Zusammen | m | 1 108 | 491 | 349 | - | 92 | 50 | 617 | - | 530 | 87 |
| | w | 491 | 212 | 87 | - | 56 | 69 | 279 | - | 228 | 51 |
| | i | 1 599 | 703 | 436 | - | 148 | 119 | 896 | - | 758 | 138 |
| Verwaltungsfachhochschulen | | | | | | | | | | | |
| Rechts-, Wirtschafts- und Sozialwissenschaften | m | 15 | 15 | 3 | 1 | 1 | 10 | - | - | - | - |
| | w | 3 | 3 | - | - | - | 3 | - | - | - | - |
| | i | 18 | 18 | 3 | 1 | 1 | 13 | - | - | - | - |

Noch 5. Wissenschaftliches und künstlerisches Personal 2011 nach Beschäftigungsverhältnis, Personal- und Fächergruppen

| Fächergruppe | Geschlecht | Personal insgesamt | Hauptberufliches Personal | | | | | Nebenberufliches Personal | | | |
|---|------------|--------------------|---------------------------|----------------------|---|---------------------------------------|-----------------------------------|---------------------------|-----------------------------------|---|-------------------------------------|
| | | | zusammen | Professor(en)/-innen | Dozent(en)/-innen u. Assistent(en)/-innen | wiss. u. künstler. Mitarbeiter/-innen | Lehrkräfte für besondere Aufgaben | zusammen | Gastprofessor(en)/-innen, Emeriti | Lehrbeauftragte, Honorarprofessor(en)/-innen, Privatdozent(en)/-innen | wiss. Hilfskräfte, Tutor(en)/-innen |
| Hochschulen insgesamt | | | | | | | | | | | |
| Sprach- und Kulturwissenschaften | m | 570 | 300 | 109 | 9 | 158 | 24 | 270 | 2 | 136 | 132 |
| | w | 729 | 312 | 51 | 7 | 203 | 51 | 417 | - | 157 | 260 |
| | i | 1 299 | 612 | 160 | 16 | 361 | 75 | 687 | 2 | 293 | 392 |
| Sport | m | 38 | 21 | 6 | - | 12 | 3 | 17 | - | 6 | 11 |
| | w | 21 | 10 | - | 2 | 8 | - | 11 | - | 3 | 8 |
| | i | 59 | 31 | 6 | 2 | 20 | 3 | 28 | - | 9 | 19 |
| Rechts-, Wirtschafts- und Sozialwissenschaften | m | 769 | 364 | 179 | 6 | 152 | 27 | 405 | - | 266 | 139 |
| | w | 497 | 188 | 43 | 3 | 113 | 29 | 309 | - | 130 | 179 |
| | i | 1 266 | 552 | 222 | 9 | 265 | 56 | 714 | - | 396 | 318 |
| Mathematik, Naturwissenschaften | m | 1 154 | 740 | 193 | 16 | 509 | 22 | 414 | 1 | 64 | 349 |
| | w | 481 | 294 | 29 | 2 | 251 | 12 | 187 | - | 11 | 176 |
| | i | 1 635 | 1 034 | 222 | 18 | 760 | 34 | 601 | 1 | 75 | 525 |
| Humanmedizin/ Gesundheitswissenschaften | m | 854 | 854 | 90 | 10 | 754 | - | - | - | - | - |
| | w | 736 | 735 | 12 | 9 | 714 | - | 1 | - | - | 1 |
| | i | 1 590 | 1 589 | 102 | 19 | 1 468 | - | 1 | - | - | 1 |
| Veterinärmedizin | m | 1 | 1 | - | - | 1 | - | - | - | - | - |
| | w | 1 | 1 | - | - | 1 | - | - | - | - | - |
| | i | 2 | 2 | - | - | 2 | - | - | - | - | - |
| Agrar-, Forst- und Ernährungswissenschaften | m | 197 | 107 | 42 | 1 | 63 | 1 | 90 | - | 72 | 18 |
| | w | 133 | 75 | 11 | - | 62 | 2 | 58 | - | 21 | 37 |
| | i | 330 | 182 | 53 | 1 | 125 | 3 | 148 | - | 93 | 55 |
| Ingenieurwissenschaften | m | 928 | 590 | 190 | 3 | 384 | 13 | 338 | 2 | 146 | 190 |
| | w | 222 | 123 | 15 | - | 102 | 6 | 99 | - | 18 | 81 |
| | i | 1 150 | 713 | 205 | 3 | 486 | 19 | 437 | 2 | 164 | 271 |
| Kunst, Kunstwissenschaft | m | 249 | 118 | 63 | 3 | 44 | 8 | 131 | 1 | 90 | 40 |
| | w | 159 | 64 | 29 | 6 | 26 | 3 | 95 | - | 47 | 48 |
| | i | 408 | 182 | 92 | 9 | 70 | 11 | 226 | 1 | 137 | 88 |
| Zentrale Einrichtungen (ohne klinikspezifische Einrichtungen) | m | 370 | 155 | 5 | 4 | 126 | 20 | 215 | - | 102 | 113 |
| | w | 350 | 133 | - | - | 96 | 37 | 217 | - | 71 | 146 |
| | i | 720 | 288 | 5 | 4 | 222 | 57 | 432 | - | 173 | 259 |
| Zentrale Einrichtungen der Hochschulkliniken (nur Humanmedizin) | m | 28 | 28 | 2 | - | 26 | - | - | - | - | - |
| | w | 38 | 38 | - | - | 38 | - | - | - | - | - |
| | i | 66 | 66 | 2 | - | 64 | - | - | - | - | - |
| Insgesamt | m | 5 158 | 3 278 | 879 | 52 | 2 229 | 118 | 1 880 | 6 | 882 | 992 |
| | w | 3 367 | 1 973 | 190 | 29 | 1 614 | 140 | 1 394 | - | 458 | 936 |
| | i | 8 525 | 5 251 | 1 069 | 81 | 3 843 | 258 | 3 274 | 6 | 1 340 | 1 928 |

6. Wissenschaftliches und künstlerisches Personal 2011 an Hochschulen insgesamt nach Beschäftigungsverhältnis sowie Alters- und Personalgruppen

| Altersgruppe (von ... bis unter ... Jahren) | Personal ins- gesamt | Hauptberufliches Personal | | | | | Nebenberufliches Personal | | | | | | |
|--|----------------------------|---------------------------|-------------------------------|---|---|---|---------------------------|--|----------|---------------------------|--|---|--|
| | | zu- sam- men | Profes- sor(en)/ -innen | Dozent (en)/ -innen und Assis- tent (en)/ -innen | wiss. u. künst- ler. Mitar- beiter/ -innen | Lehr- kräfte für beson- dere Aufga- ben | zu- sam- men | Gast- profes- sor(en)/ -innen Gast- dozent (en)/ -innen | Emeriti | Lehr- beauf- tragte | Hono- rar- profes- sor(en)/ -innen | Privat- dozent (en)/ -innen, außer- plan- mäßige Profes- sor(en)/ -innen | wiss. Hilfs- kräfte, Tutor (en)/ -innen |
| Insgesamt | | | | | | | | | | | | | |
| Unter 25 | 1 066 | 33 | - | - | 33 | - | 1 033 | - | - | 28 | - | - | 1 005 |
| 25 - 30 | 1 889 | 1 019 | - | 2 | 1 009 | 8 | 870 | - | - | 144 | - | - | 726 |
| 30 - 35 | 1 413 | 1 081 | 17 | 5 | 1 038 | 21 | 332 | - | - | 189 | - | - | 143 |
| 35 - 40 | 832 | 624 | 45 | 9 | 540 | 30 | 208 | 1 | - | 174 | - | - | 33 |
| 40 - 45 | 672 | 519 | 106 | 5 | 379 | 29 | 153 | 1 | - | 144 | - | - | 8 |
| 45 - 50 | 667 | 493 | 180 | 7 | 269 | 37 | 174 | 1 | - | 166 | 1 | - | 6 |
| 50 - 55 | 628 | 496 | 242 | 10 | 208 | 36 | 132 | 1 | - | 129 | 1 | - | 1 |
| 55 - 60 | 682 | 572 | 256 | 23 | 228 | 65 | 110 | - | - | 107 | - | - | 3 |
| 60 - 65 | 472 | 379 | 201 | 18 | 129 | 31 | 93 | 1 | - | 89 | 1 | 1 | 1 |
| 65 und mehr | 204 | 35 | 22 | 2 | 10 | 1 | 169 | 1 | - | 159 | 7 | - | 2 |
| Insgesamt | 8 525 | 5 251 | 1 069 | 81 | 3 843 | 258 | 3 274 | 6 | - | 1 329 | 10 | 1 | 1 928 |
| Männer | | | | | | | | | | | | | |
| Unter 25 | 508 | 13 | - | - | 13 | - | 495 | - | - | 16 | - | - | 479 |
| 25 - 30 | 1 013 | 536 | - | - | 532 | 4 | 477 | - | - | 73 | - | - | 404 |
| 30 - 35 | 812 | 627 | 8 | 2 | 609 | 8 | 185 | - | - | 106 | - | - | 79 |
| 35 - 40 | 487 | 365 | 38 | 6 | 312 | 9 | 122 | 1 | - | 103 | - | - | 18 |
| 40 - 45 | 436 | 332 | 83 | 3 | 233 | 13 | 104 | 1 | - | 98 | - | - | 5 |
| 45 - 50 | 424 | 318 | 137 | 3 | 160 | 18 | 106 | 1 | - | 100 | 1 | - | 4 |
| 50 - 55 | 455 | 368 | 206 | 7 | 140 | 15 | 87 | 1 | - | 86 | - | - | - |
| 55 - 60 | 481 | 398 | 206 | 18 | 142 | 32 | 83 | - | - | 82 | - | - | 1 |
| 60 - 65 | 367 | 293 | 180 | 13 | 82 | 18 | 74 | 1 | - | 71 | 1 | 1 | - |
| 65 und mehr | 175 | 28 | 21 | - | 6 | 1 | 147 | 1 | - | 137 | 7 | - | 2 |
| Zusammen | 5 158 | 3 278 | 879 | 52 | 2 229 | 118 | 1 880 | 6 | - | 872 | 9 | 1 | 992 |
| Frauen | | | | | | | | | | | | | |
| Unter 25 | 558 | 20 | - | - | 20 | - | 538 | - | - | 12 | - | - | 526 |
| 25 - 30 | 876 | 483 | - | 2 | 477 | 4 | 393 | - | - | 71 | - | - | 322 |
| 30 - 35 | 601 | 454 | 9 | 3 | 429 | 13 | 147 | - | - | 83 | - | - | 64 |
| 35 - 40 | 345 | 259 | 7 | 3 | 228 | 21 | 86 | - | - | 71 | - | - | 15 |
| 40 - 45 | 236 | 187 | 23 | 2 | 146 | 16 | 49 | - | - | 46 | - | - | 3 |
| 45 - 50 | 243 | 175 | 43 | 4 | 109 | 19 | 68 | - | - | 66 | - | - | 2 |
| 50 - 55 | 173 | 128 | 36 | 3 | 68 | 21 | 45 | - | - | 43 | 1 | - | 1 |
| 55 - 60 | 201 | 174 | 50 | 5 | 86 | 33 | 27 | - | - | 25 | - | - | 2 |
| 60 - 65 | 105 | 86 | 21 | 5 | 47 | 13 | 19 | - | - | 18 | - | - | 1 |
| 65 und mehr | 29 | 7 | 1 | 2 | 4 | - | 22 | - | - | 22 | - | - | - |
| Zusammen | 3 367 | 1 973 | 190 | 29 | 1 614 | 140 | 1 394 | - | - | 457 | 1 | - | 936 |

7. Wissenschaftliches und künstlerisches Personal 2011 an Hochschulen insgesamt nach Beschäftigungsverhältnis, Art der Finanzierung und Dienstbezeichnung

| Dienstbezeichnung | Geschlecht | Insgesamt | Vollzeitbeschäftigte | | | | Teilzeitbeschäftigte | | | | Finanzierung aus | | | Sonst. Finanzierungen/ ohne Angabe |
|--|------------|-----------|----------------------|-------------------------|----------|----------|----------------------|-----------------------|---------------|-----------------|-------------------------|---------------------------|------------------------------|------------------------------------|
| | | | zusammen | darunter hauptberuflich | | zusammen | mit weniger als 1/2 | mit 1/2 bis unter 2/3 | mit mind. 2/3 | dem Stellenplan | sonst. Haushaltsmitteln | Drittmiteln ¹⁾ | | |
| | | | | auf Dauer | auf Zeit | | | | | | | | der regelmäßigen Arbeitszeit | |
| Professor(en)/-innen | m | 860 | 841 | 784 | 57 | 19 | - | 15 | 4 | 835 | 16 | 8 | 1 | |
| | w | 185 | 177 | 150 | 27 | 8 | - | 5 | 3 | 174 | 4 | 5 | 2 | |
| | i | 1 045 | 1 018 | 934 | 84 | 27 | - | 20 | 7 | 1 009 | 20 | 13 | 3 | |
| darunter mit Vergütungsgruppe: C4 / W3 | m | 313 | 312 | 299 | 13 | 1 | - | - | 1 | 304 | 5 | 3 | 1 | |
| | w | 39 | 38 | 34 | 4 | 1 | - | - | 1 | 35 | 1 | 3 | - | |
| | i | 352 | 350 | 333 | 17 | 2 | - | - | 2 | 339 | 6 | 6 | 1 | |
| C3 / W2 | m | 395 | 382 | 343 | 39 | 13 | - | 10 | 3 | 383 | 9 | 3 | - | |
| | w | 112 | 106 | 85 | 21 | 6 | - | 4 | 2 | 105 | 3 | 2 | 2 | |
| | i | 507 | 488 | 428 | 60 | 19 | - | 14 | 5 | 488 | 12 | 5 | 2 | |
| C2 -auf Dauer- | m | 124 | 122 | 122 | - | 2 | - | 2 | - | 123 | 1 | - | - | |
| | w | 28 | 27 | 27 | - | 1 | - | 1 | - | 28 | - | - | - | |
| | i | 152 | 149 | 149 | - | 3 | - | 3 | - | 151 | 1 | - | - | |
| C2 -auf Zeit- | m | 2 | 1 | - | 1 | 1 | - | 1 | - | 2 | - | - | - | |
| | w | 1 | 1 | - | 1 | - | - | - | - | 1 | - | - | - | |
| | i | 3 | 2 | - | 2 | 1 | - | 1 | - | 3 | - | - | - | |
| Juniorprofessor(en)/-innen | m | 19 | 19 | - | 19 | - | - | - | - | 17 | - | 2 | - | |
| | w | 5 | 5 | - | 5 | - | - | - | - | 5 | - | - | - | |
| | i | 24 | 24 | - | 24 | - | - | - | - | 22 | - | 2 | - | |
| Dozent(en)/-innen und Assistent(en)/-innen | m | 52 | 44 | 42 | 2 | 8 | 1 | 5 | 2 | 41 | 11 | - | - | |
| | w | 29 | 21 | 14 | 7 | 8 | - | 4 | 4 | 29 | - | - | - | |
| | i | 81 | 65 | 56 | 9 | 16 | 1 | 9 | 6 | 70 | 11 | - | - | |
| Wissenschaftliche und künstlerische Mitarbeiter/-innen | m | 2 229 | 1 579 | 562 | 1 017 | 650 | 56 | 464 | 130 | 1 422 | 126 | 656 | 25 | |
| | w | 1 614 | 850 | 297 | 553 | 764 | 56 | 549 | 159 | 1 089 | 77 | 438 | 10 | |
| | i | 3 843 | 2 429 | 859 | 1 570 | 1 414 | 112 | 1 013 | 289 | 2 511 | 203 | 1 094 | 35 | |
| Lehrkräfte für besondere Aufgaben | m | 118 | 89 | 81 | 8 | 29 | 2 | 19 | 8 | 98 | 18 | - | 2 | |
| | w | 140 | 92 | 85 | 7 | 48 | 3 | 32 | 13 | 121 | 19 | - | - | |
| | i | 258 | 181 | 166 | 15 | 77 | 5 | 51 | 21 | 219 | 37 | - | 2 | |
| Hauptberufliches Personal zusammen | m | 3 278 | 2 572 | 1 469 | 1 103 | 706 | 59 | 503 | 144 | 2 413 | 171 | 666 | 28 | |
| | w | 1 973 | 1 145 | 546 | 599 | 828 | 59 | 590 | 179 | 1 418 | 100 | 443 | 12 | |
| | i | 5 251 | 3 717 | 2 015 | 1 702 | 1 534 | 118 | 1 093 | 323 | 3 831 | 271 | 1 109 | 40 | |
| Gastprofessor(en)/-innen, Emeriti | m | 6 | - | - | - | 6 | 3 | 3 | - | - | 6 | - | - | |
| | w | - | - | - | - | - | - | - | - | - | - | - | - | |
| | i | 6 | - | - | - | 6 | 3 | 3 | - | - | 6 | - | - | |
| Lehrbeauftragte | m | 882 | - | - | - | 882 | 879 | 2 | 1 | 2 | 647 | 17 | 216 | |
| | w | 458 | - | - | - | 458 | 455 | - | 3 | - | 396 | 15 | 47 | |
| | i | 1 340 | - | - | - | 1 340 | 1 334 | 2 | 4 | 2 | 1 043 | 32 | 263 | |
| Wissenschaftliche Hilfskräfte | m | 992 | - | - | - | 992 | 992 | - | - | - | 666 | 300 | 26 | |
| | w | 936 | - | - | - | 936 | 934 | 2 | - | 1 | 598 | 296 | 41 | |
| | i | 1 928 | - | - | - | 1 928 | 1 926 | 2 | - | 1 | 1 264 | 596 | 67 | |
| Nebenberufliches Personal zusammen | m | 1 880 | - | - | - | 1 880 | 1 874 | 5 | 1 | 2 | 1 319 | 317 | 242 | |
| | w | 1 394 | - | - | - | 1 394 | 1 389 | 2 | 3 | 1 | 994 | 311 | 88 | |
| | i | 3 274 | - | - | - | 3 274 | 3 263 | 7 | 4 | 3 | 2 313 | 628 | 330 | |
| Insgesamt | m | 5 158 | 2 572 | 1 469 | 1 103 | 2 586 | 1 933 | 508 | 145 | 2 415 | 1 490 | 983 | 270 | |
| | w | 3 367 | 1 145 | 546 | 599 | 2 222 | 1 448 | 592 | 182 | 1 419 | 1 094 | 754 | 100 | |
| | i | 8 525 | 3 717 | 2 015 | 1 702 | 4 808 | 3 381 | 1 100 | 327 | 3 834 | 2 584 | 1 737 | 370 | |

¹⁾ einschließlich ABM

8. Wissenschaftliches und künstlerisches Personal 2011 nach Beschäftigungsverhältnis, Art der Finanzierung und Hochschulen

| Hochschule | Geschlecht | Insgesamt | Vollzeitbeschäftigte | | | | Teilzeitbeschäftigte | | | | Finanzierung aus | | | Sonst. Finanzierungen/ ohne Angabe |
|--|------------|-----------|----------------------|-------------------------|----------|----------|----------------------|-----------------------|---------------|-----------------|-------------------------|---------------------------|------------------------------|------------------------------------|
| | | | zusammen | darunter hauptberuflich | | zusammen | mit weniger als 1/2 | mit 1/2 bis unter 2/3 | mit mind. 2/3 | dem Stellenplan | sonst. Haushaltsmitteln | Drittmiteln ¹⁾ | | |
| | | | | auf Dauer | auf Zeit | | | | | | | | der regelmäßigen Arbeitszeit | |
| Universitäten | | | | | | | | | | | | | | |
| Martin-Luther-Universität Halle-Wittenberg | m | 2 108 | 1 065 | 631 | 434 | 1 043 | 611 | 346 | 86 | 1 072 | 524 | 483 | 29 | |
| | w | 1 826 | 581 | 264 | 317 | 1 245 | 711 | 435 | 99 | 750 | 515 | 528 | 33 | |
| | i | 3 934 | 1 646 | 895 | 751 | 2 288 | 1 322 | 781 | 185 | 1 822 | 1 039 | 1 011 | 62 | |
| Otto-von-Guericke-Universität Magdeburg | m | 1 761 | 1 017 | 429 | 588 | 744 | 611 | 95 | 38 | 846 | 509 | 406 | - | |
| | w | 944 | 396 | 151 | 245 | 548 | 392 | 93 | 63 | 457 | 300 | 187 | - | |
| | i | 2 705 | 1 413 | 580 | 833 | 1 292 | 1 003 | 188 | 101 | 1 303 | 809 | 593 | - | |
| Zusammen | m | 3 869 | 2 082 | 1 060 | 1 022 | 1 787 | 1 222 | 441 | 124 | 1 918 | 1 033 | 889 | 29 | |
| | w | 2 770 | 977 | 415 | 562 | 1 793 | 1 103 | 528 | 162 | 1 207 | 815 | 715 | 33 | |
| | i | 6 639 | 3 059 | 1 475 | 1 584 | 3 580 | 2 325 | 969 | 286 | 3 125 | 1 848 | 1 604 | 62 | |
| Theologische/Kirchliche Hochschulen | | | | | | | | | | | | | | |
| Theologische Hochschule Friedensau | m | 29 | 10 | 10 | - | 19 | 16 | 2 | 1 | 11 | 18 | - | - | |
| | w | 12 | 4 | 2 | 2 | 8 | 5 | 3 | - | 7 | 5 | - | - | |
| | i | 41 | 14 | 12 | 2 | 27 | 21 | 5 | 1 | 18 | 23 | - | - | |
| Kunsthochschulen | | | | | | | | | | | | | | |
| Burg Giebichenstein Kunsthochschule Halle | m | 103 | 42 | 33 | 9 | 61 | 42 | 17 | 2 | 60 | 43 | - | - | |
| | w | 78 | 21 | 15 | 6 | 57 | 47 | 9 | 1 | 31 | 46 | - | 1 | |
| | i | 181 | 63 | 48 | 15 | 118 | 89 | 26 | 3 | 91 | 89 | - | 1 | |
| Evangelische Hochschule für Kirchenmusik Halle | m | 34 | 1 | 1 | - | 33 | 31 | 1 | 1 | 3 | 31 | - | - | |
| | w | 13 | 3 | 3 | - | 10 | 8 | - | 2 | 5 | 8 | - | - | |
| | i | 47 | 4 | 4 | - | 43 | 39 | 1 | 3 | 8 | 39 | - | - | |
| Zusammen | m | 137 | 43 | 34 | 9 | 94 | 73 | 18 | 3 | 63 | 74 | - | - | |
| | w | 91 | 24 | 18 | 6 | 67 | 55 | 9 | 3 | 36 | 54 | - | 1 | |
| | i | 228 | 67 | 52 | 15 | 161 | 128 | 27 | 6 | 99 | 128 | - | 1 | |
| Fachhochschulen (ohne Verwaltungsfachhochschulen) | | | | | | | | | | | | | | |
| Hochschule Merseburg | m | 274 | 93 | 77 | 16 | 181 | 168 | 9 | 4 | 79 | 124 | 51 | 20 | |
| | w | 131 | 24 | 21 | 3 | 107 | 94 | 12 | 1 | 27 | 73 | 12 | 19 | |
| | i | 405 | 117 | 98 | 19 | 288 | 262 | 21 | 5 | 106 | 197 | 63 | 39 | |
| Hochschule Magdeburg-Stendal | m | 291 | 112 | 98 | 14 | 179 | 162 | 11 | 6 | 114 | 162 | 13 | 2 | |
| | w | 166 | 42 | 33 | 9 | 124 | 101 | 12 | 11 | 55 | 99 | 11 | 1 | |
| | i | 457 | 154 | 131 | 23 | 303 | 263 | 23 | 17 | 169 | 261 | 24 | 3 | |
| Hochschule Harz | m | 163 | 78 | 57 | 21 | 85 | 74 | 6 | 5 | 74 | 72 | 12 | 5 | |
| | w | 72 | 21 | 14 | 7 | 51 | 43 | 6 | 2 | 26 | 43 | 3 | - | |
| | i | 235 | 99 | 71 | 28 | 136 | 117 | 12 | 7 | 100 | 115 | 15 | 5 | |
| Hochschule Anhalt | m | 380 | 139 | 118 | 21 | 241 | 218 | 21 | 2 | 141 | 7 | 18 | 214 | |
| | w | 122 | 51 | 41 | 10 | 71 | 47 | 22 | 2 | 58 | 5 | 13 | 46 | |
| | i | 502 | 190 | 159 | 31 | 312 | 265 | 43 | 4 | 199 | 12 | 31 | 260 | |
| Zusammen | m | 1 108 | 422 | 350 | 72 | 686 | 622 | 47 | 17 | 408 | 365 | 94 | 241 | |
| | w | 491 | 138 | 109 | 29 | 353 | 285 | 52 | 16 | 166 | 220 | 39 | 66 | |
| | i | 1 599 | 560 | 459 | 101 | 1 039 | 907 | 99 | 33 | 574 | 585 | 133 | 307 | |

¹⁾ einschließlich ABM

Noch 8. Wissenschaftliches und künstlerisches Personal 2011 nach Beschäftigungsverhältnis, Art der Finanzierung und Hochschulen

| Hochschule | Geschlecht | Insgesamt | Vollzeitbeschäftigte | | Teilzeitbeschäftigte | | | Finanzierung aus | | | Sonst. Finanzierungen/ ohne Angabe | | |
|--|------------|--------------|----------------------|-------------------------|----------------------|--------------|---------------------|-----------------------|---------------|-----------------|------------------------------------|-------------------------|---------------------------------|
| | | | zusammen | darunter hauptberuflich | | zusammen | mit weniger als 1/2 | mit 1/2 bis unter 2/3 | mit mind. 2/3 | dem Stellenplan | | sonst. Haushaltsmitteln | Drittmit- teln ¹⁾ |
| | | | | auf Dauer | auf Zeit | | | | | | | | |
| Verwaltungsfachhochschulen | | | | | | | | | | | | | |
| Fachhochschule Polizei Sachsen-Anhalt | m | 15 | 15 | 15 | - | - | - | - | - | 15 | - | - | - |
| | w | 3 | 2 | 2 | - | 1 | - | - | 1 | 3 | - | - | - |
| | i | 18 | 17 | 17 | - | 1 | - | - | 1 | 18 | - | - | - |
| Hochschulen insgesamt | | | | | | | | | | | | | |
| Insgesamt | m | 5 158 | 2 572 | 1 469 | 1 103 | 2 586 | 1 933 | 508 | 145 | 2 415 | 1 490 | 983 | 270 |
| | w | 3 367 | 1 145 | 546 | 599 | 2 222 | 1 448 | 592 | 182 | 1 419 | 1 094 | 754 | 100 |
| | i | 8 525 | 3 717 | 2 015 | 1 702 | 4 808 | 3 381 | 1 100 | 327 | 3 834 | 2 584 | 1 737 | 370 |

¹⁾ einschließlich ABM

9. Ausländisches wissenschaftliches und künstlerisches Personal 2011 nach Beschäftigungsverhältnis, Personalgruppen und Hochschulen

| Hochschule | Geschlecht | Personal insgesamt | Hauptberufliches Personal | | | | | Nebenberufliches Personal | | | | |
|--|------------|--------------------|---------------------------|----------------------|---|---------------------------------------|-----------------------------------|---------------------------|-----------------------------------|---|-------------------------------------|--|
| | | | zusammen | Professor(en)/-innen | Dozent(en)/-innen u. Assistent(en)/-innen | wiss. u. künstler. Mitarbeiter/-innen | Lehrkräfte für besondere Aufgaben | zusammen | Gastprofessor(en)/-innen, Emeriti | Lehrbeauftragte, Honorarprofessor(en)/-innen, Privatdozent(en)/-innen | wiss. Hilfskräfte, Tutor(en)/-innen | |
| Universitäten | | | | | | | | | | | | |
| Martin-Luther-Universität Halle-Wittenberg | m | 159 | 122 | 15 | - | 105 | 2 | 37 | 2 | 18 | 17 | |
| | w | 99 | 77 | 2 | 1 | 69 | 5 | 22 | - | 4 | 18 | |
| | i | 258 | 199 | 17 | 1 | 174 | 7 | 59 | 2 | 22 | 35 | |
| Otto-von-Guericke Universität Magdeburg | m | 138 | 105 | 10 | - | 93 | 2 | 33 | - | - | 33 | |
| | w | 76 | 54 | 4 | - | 48 | 2 | 22 | - | - | 22 | |
| | i | 214 | 159 | 14 | - | 141 | 4 | 55 | - | - | 55 | |
| Zusammen | m | 297 | 227 | 25 | - | 198 | 4 | 70 | 2 | 18 | 50 | |
| | w | 175 | 131 | 6 | 1 | 117 | 7 | 44 | - | 4 | 40 | |
| | i | 472 | 358 | 31 | 1 | 315 | 11 | 114 | 2 | 22 | 90 | |
| Theologische/Kirchliche Hochschulen | | | | | | | | | | | | |
| Theologische Hochschule Friedensau | m | 4 | 2 | - | 2 | - | - | 2 | - | 2 | - | |
| | w | 1 | 1 | 1 | - | - | - | - | - | - | - | |
| | i | 5 | 3 | 1 | 2 | - | - | 2 | - | 2 | - | |
| Kunsthochschulen | | | | | | | | | | | | |
| Burg Giebichenstein Kunsthochschule Halle | m | 1 | 1 | 1 | - | - | - | - | - | - | - | |
| | w | 2 | 1 | - | - | 1 | - | 1 | - | - | 1 | |
| | i | 3 | 2 | 1 | - | 1 | - | 1 | - | - | 1 | |
| Fachhochschulen (ohne Verwaltungsfachhochschulen) | | | | | | | | | | | | |
| Hochschule Merseburg | m | 5 | 2 | - | - | 2 | - | 3 | - | 1 | 2 | |
| | w | 7 | 2 | - | - | - | 2 | 5 | - | 1 | 4 | |
| | i | 12 | 4 | - | - | 2 | 2 | 8 | - | 2 | 6 | |
| Hochschule Magdeburg-Stendal | m | 6 | 2 | 2 | - | - | - | 4 | - | 4 | - | |
| | w | 10 | 3 | 2 | - | - | 1 | 7 | - | 7 | - | |
| | i | 16 | 5 | 4 | - | - | 1 | 11 | - | 11 | - | |
| Hochschule Harz | m | 6 | 4 | 1 | - | 1 | 2 | 2 | - | 2 | - | |
| | w | 11 | 4 | - | - | - | 4 | 7 | - | 7 | - | |
| | i | 17 | 8 | 1 | - | 1 | 6 | 9 | - | 9 | - | |
| Hochschule Anhalt | m | 11 | 2 | 1 | - | 1 | - | 9 | - | 9 | - | |
| | w | 5 | 3 | 1 | - | - | 2 | 2 | - | 2 | - | |
| | i | 16 | 5 | 2 | - | 1 | 2 | 11 | - | 11 | - | |
| Zusammen | m | 28 | 10 | 4 | - | 4 | 2 | 18 | - | 16 | 2 | |
| | w | 33 | 12 | 3 | - | - | 9 | 21 | - | 17 | 4 | |
| | i | 61 | 22 | 7 | - | 4 | 11 | 39 | - | 33 | 6 | |
| Hochschulen insgesamt | | | | | | | | | | | | |
| Insgesamt | m | 330 | 240 | 30 | 2 | 202 | 6 | 90 | 2 | 36 | 52 | |
| | w | 211 | 145 | 10 | 1 | 118 | 16 | 66 | - | 21 | 45 | |
| | i | 541 | 385 | 40 | 3 | 320 | 22 | 156 | 2 | 57 | 97 | |

10. Hauptberuflich tätiges Verwaltungs-, technisches und sonstiges Personal 2011 nach Tätigkeitsbereichen, Dienstverhältnis und Hochschulen

| Hochschule | Geschlecht | Personal | | Tätigkeitsbereich | | | | | | Dienstverhältnis | | | |
|--|------------|-----------|----------------|-------------------|------|------------|------|--------------------|------|-------------------|------------------|---------------------|--------------------------------|
| | | insgesamt | dar. | Verwaltung | | Bibliothek | | Technischer Dienst | | sonstige Bereiche | Beamte(r)/-innen | Arbeitnehmer/-innen | Praktikant(en)/-innen, Azubis, |
| | | | höherer Dienst | zusammen | dar. | zusammen | dar. | zusammen | dar. | | | | |
| Universitäten | | | | | | | | | | | | | |
| Martin-Luther-Universität Halle-Wittenberg | m | 853 | 80 | 107 | 49 | 20 | 12 | 336 | 14 | 390 | 9 | 785 | 59 |
| | w | 3 249 | 91 | 554 | 60 | 104 | 13 | 419 | 7 | 2 172 | 18 | 3 028 | 203 |
| | i | 4 102 | 171 | 661 | 109 | 124 | 25 | 755 | 21 | 2 562 | 27 | 3 813 | 262 |
| Otto-von-Guericke Universität Magdeburg | m | 818 | 83 | 85 | 36 | 7 | 3 | 293 | 34 | 433 | 5 | 741 | 72 |
| | w | 2 942 | 61 | 477 | 42 | 59 | 7 | 76 | 4 | 2 330 | 9 | 2 744 | 189 |
| | i | 3 760 | 144 | 562 | 78 | 66 | 10 | 369 | 38 | 2 763 | 14 | 3 485 | 261 |
| Zusammen | m | 1 671 | 163 | 192 | 85 | 27 | 15 | 629 | 48 | 823 | 14 | 1 526 | 131 |
| | w | 6 191 | 152 | 1 031 | 102 | 163 | 20 | 495 | 11 | 4 502 | 27 | 5 772 | 392 |
| | i | 7 862 | 315 | 1 223 | 187 | 190 | 35 | 1 124 | 59 | 5 325 | 41 | 7 298 | 523 |
| Theologische/Kirchliche Hochschulen | | | | | | | | | | | | | |
| Theologische Hochschule Friedensau | m | 19 | - | 4 | - | 5 | - | 8 | - | 2 | - | 18 | 1 |
| | w | 27 | - | 11 | - | 6 | - | 1 | - | 9 | - | 25 | 2 |
| | i | 46 | - | 15 | - | 11 | - | 9 | - | 11 | - | 43 | 3 |
| Kunsthochschulen | | | | | | | | | | | | | |
| Burg Giebichenstein Kunsthochschule Halle | m | 46 | 4 | 17 | 2 | - | - | 28 | 2 | 1 | 1 | 44 | 1 |
| | w | 58 | 3 | 34 | 3 | 7 | - | 9 | - | 8 | - | 54 | 4 |
| | i | 104 | 7 | 51 | 5 | 7 | - | 37 | 2 | 9 | 1 | 98 | 5 |
| Evangelische Hochschule für Kirchenmusik Halle | m | 1 | - | - | - | - | - | - | - | 1 | - | 1 | - |
| | w | 3 | - | - | - | 2 | - | - | - | 1 | - | 3 | - |
| | i | 4 | - | - | - | 2 | - | - | - | 2 | - | 4 | - |
| Zusammen | m | 47 | 4 | 17 | 2 | - | - | 28 | 2 | 2 | 1 | 45 | 1 |
| | w | 61 | 3 | 34 | 3 | 9 | - | 9 | - | 9 | - | 57 | 4 |
| | i | 108 | 7 | 51 | 5 | 9 | - | 37 | 2 | 11 | 1 | 102 | 5 |
| Fachhochschulen (ohne Verwaltungsfachhochschulen) | | | | | | | | | | | | | |
| Hochschule Merseburg | m | 66 | 5 | 7 | 2 | 3 | 1 | 55 | 2 | 1 | 1 | 65 | - |
| | w | 102 | 4 | 54 | 4 | 8 | - | 32 | - | 8 | - | 94 | 8 |
| | i | 168 | 9 | 61 | 6 | 11 | 1 | 87 | 2 | 9 | 1 | 159 | 8 |
| Hochschule Magdeburg-Stendal | m | 80 | 5 | 29 | 5 | 1 | - | 50 | - | - | 2 | 78 | - |
| | w | 132 | 6 | 106 | 4 | 9 | 1 | 17 | 1 | - | - | 132 | - |
| | i | 212 | 11 | 135 | 9 | 10 | 1 | 67 | 1 | - | 2 | 210 | - |
| Hochschule Harz | m | 49 | 4 | 14 | 3 | 1 | - | 32 | 1 | 2 | 1 | 46 | 2 |
| | w | 76 | 2 | 59 | 2 | 5 | - | 12 | - | - | 3 | 73 | - |
| | i | 125 | 6 | 73 | 5 | 6 | - | 44 | 1 | 2 | 4 | 119 | 2 |
| Hochschule Anhalt | m | 150 | 5 | 9 | 3 | - | - | 123 | 2 | 18 | - | 149 | 1 |
| | w | 198 | 8 | 66 | 7 | 11 | 1 | 119 | - | 2 | - | 198 | - |
| | i | 348 | 13 | 75 | 10 | 11 | 1 | 242 | 2 | 20 | - | 347 | 1 |
| Zusammen | m | 345 | 19 | 59 | 13 | 5 | 1 | 260 | 5 | 21 | 4 | 338 | 3 |
| | w | 508 | 20 | 285 | 17 | 33 | 2 | 180 | 1 | 10 | 3 | 497 | 8 |
| | i | 853 | 39 | 344 | 30 | 38 | 3 | 440 | 6 | 31 | 7 | 835 | 11 |

Noch 10. Hauptberuflich tätiges Verwaltungs-, technisches und sonstiges Personal 2011 nach Tätigkeitsbereichen, Dienstverhältnis und Hochschulen

| Hochschule | Geschlecht | Personal | | Tätigkeitsbereich | | | | | | Dienstverhältnis | | | |
|---------------------------------------|------------|--------------|------------------|-------------------|------------------|------------|------------------|--------------------|------------------|-------------------|------------------|---------------------|--------------------------------|
| | | | | Verwaltung | | Bibliothek | | Technischer Dienst | | sonstige Bereiche | Beamte(r)/-innen | Arbeitnehmer/-innen | Praktikant(en)/-innen, Azubis, |
| | | insgesamt | dar. höh. Dienst | zusammen | dar. höh. Dienst | zusammen | dar. höh. Dienst | zusammen | dar. höh. Dienst | | | | |
| Verwaltungsfachhochschulen | | | | | | | | | | | | | |
| Fachhochschule Polizei Sachsen-Anhalt | m | 61 | 2 | 22 | 2 | - | - | 8 | - | 31 | 52 | 9 | - |
| | w | 59 | 1 | 38 | 1 | 4 | - | 6 | - | 11 | 19 | 40 | - |
| | i | 120 | 3 | 60 | 3 | 4 | - | 14 | - | 42 | 71 | 49 | - |
| Hochschulen insgesamt | | | | | | | | | | | | | |
| Insgesamt | m | 2 143 | 188 | 294 | 102 | 37 | 16 | 933 | 55 | 879 | 71 | 1 936 | 136 |
| | w | 6 846 | 176 | 1 399 | 123 | 215 | 22 | 691 | 12 | 4 541 | 49 | 6 391 | 406 |
| | i | 8 989 | 364 | 1 693 | 225 | 252 | 38 | 1 624 | 67 | 5 420 | 120 | 8 327 | 542 |

11. Verwaltungs-, technisches und sonstiges Personal 2011 an Hochschulen insgesamt nach Beschäftigungsverhältnis, Art der Finanzierung und Dienstbezeichnung

| Dienstbezeichnung | Geschlecht | Insgesamt | Vollzeitbeschäftigte | | | | Teilzeitbeschäftigte | | | | Finanzierung aus | | | Sonst. Finanzierung/ ohne Angabe |
|---|------------|-----------|----------------------|-------------------------|----------|----------|----------------------|-----------------------|---------------|-----------------|-------------------------|---------------------------|------------------------------|----------------------------------|
| | | | zusammen | darunter hauptberuflich | | zusammen | mit weniger als 1/2 | mit 1/2 bis unter 2/3 | mit mind. 2/3 | dem Stellenplan | sonst. Haushaltsmitteln | Drittmiteln ¹⁾ | | |
| | | | | auf Dauer | auf Zeit | | | | | | | | der regelmäßigen Arbeitszeit | |
| Verwaltungspersonal | | | | | | | | | | | | | | |
| im höheren Dienst | m | 102 | 93 | 82 | 11 | 9 | 1 | 5 | 3 | 91 | 6 | 5 | - | |
| | w | 123 | 102 | 88 | 14 | 21 | - | 4 | 17 | 108 | 13 | 2 | - | |
| | i | 225 | 195 | 170 | 25 | 30 | 1 | 9 | 20 | 199 | 19 | 7 | - | |
| im gehobenen, mittleren oder einfachen Dienst | m | 192 | 158 | 122 | 36 | 34 | 3 | 16 | 15 | 148 | 7 | 31 | 6 | |
| | w | 1 276 | 855 | 744 | 111 | 421 | 18 | 149 | 254 | 1 119 | 46 | 95 | 16 | |
| | i | 1 468 | 1 013 | 866 | 147 | 455 | 21 | 165 | 269 | 1 267 | 53 | 126 | 22 | |
| Zusammen | m | 294 | 251 | 204 | 47 | 43 | 4 | 21 | 18 | 239 | 13 | 36 | 6 | |
| | w | 1 399 | 957 | 832 | 125 | 442 | 18 | 153 | 271 | 1 227 | 59 | 97 | 16 | |
| | i | 1 693 | 1 208 | 1 036 | 172 | 485 | 22 | 174 | 289 | 1 466 | 72 | 133 | 22 | |
| Bibliothekspersonal | | | | | | | | | | | | | | |
| im höheren Dienst | m | 16 | 14 | 14 | - | 2 | - | 1 | 1 | 16 | - | - | - | |
| | w | 22 | 19 | 19 | - | 3 | - | - | 3 | 22 | - | - | - | |
| | i | 38 | 33 | 33 | - | 5 | - | 1 | 4 | 38 | - | - | - | |
| im gehobenen, mittleren oder einfachen Dienst | m | 21 | 15 | 11 | 4 | 6 | 1 | 2 | 3 | 17 | 3 | 1 | - | |
| | w | 193 | 117 | 106 | 11 | 76 | 8 | 13 | 55 | 180 | 5 | 8 | - | |
| | i | 214 | 132 | 117 | 15 | 82 | 9 | 15 | 58 | 197 | 8 | 9 | - | |
| Zusammen | m | 37 | 29 | 25 | 4 | 8 | 1 | 3 | 4 | 33 | 3 | 1 | - | |
| | w | 215 | 136 | 125 | 11 | 79 | 8 | 13 | 58 | 202 | 5 | 8 | - | |
| | i | 252 | 165 | 150 | 15 | 87 | 9 | 16 | 62 | 235 | 8 | 9 | - | |
| Technisches Personal | | | | | | | | | | | | | | |
| im höheren Dienst | m | 55 | 51 | 49 | 2 | 4 | 1 | 1 | 2 | 54 | 1 | - | - | |
| | w | 12 | 9 | 9 | - | 3 | - | 1 | 2 | 12 | - | - | - | |
| | i | 67 | 60 | 58 | 2 | 7 | 1 | 2 | 4 | 66 | 1 | - | - | |
| im gehobenen, mittleren oder einfachen Dienst | m | 878 | 717 | 643 | 74 | 161 | 8 | 57 | 96 | 753 | 43 | 79 | 3 | |
| | w | 679 | 392 | 315 | 77 | 287 | 31 | 113 | 143 | 524 | 19 | 125 | 11 | |
| | i | 1 557 | 1 109 | 958 | 151 | 448 | 39 | 170 | 239 | 1 277 | 62 | 204 | 14 | |
| Zusammen | m | 933 | 768 | 692 | 76 | 165 | 9 | 58 | 98 | 807 | 44 | 79 | 3 | |
| | w | 691 | 401 | 324 | 77 | 290 | 31 | 114 | 145 | 536 | 19 | 125 | 11 | |
| | i | 1 624 | 1 169 | 1 016 | 153 | 455 | 40 | 172 | 243 | 1 343 | 63 | 204 | 14 | |
| Sonstiges Personal | | | | | | | | | | | | | | |
| im höheren Dienst | m | 15 | 13 | 11 | 2 | 2 | - | 1 | 1 | 13 | - | 2 | - | |
| | w | 19 | 16 | 12 | 4 | 3 | - | 1 | 2 | 16 | - | 3 | - | |
| | i | 34 | 29 | 23 | 6 | 5 | - | 2 | 3 | 29 | - | 5 | - | |
| im gehobenen, mittleren oder einfachen Dienst | m | 332 | 288 | 264 | 24 | 44 | 6 | 9 | 29 | 316 | - | 15 | 1 | |
| | w | 1 667 | 1 208 | 1 137 | 71 | 459 | 33 | 143 | 283 | 1 614 | 1 | 43 | 9 | |
| | i | 1 999 | 1 496 | 1 401 | 95 | 503 | 39 | 152 | 312 | 1 930 | 1 | 58 | 10 | |
| Zusammen | m | 347 | 301 | 275 | 26 | 46 | 6 | 10 | 30 | 329 | - | 17 | 1 | |
| | w | 1 686 | 1 224 | 1 149 | 75 | 462 | 33 | 144 | 285 | 1 630 | 1 | 46 | 9 | |
| | i | 2 033 | 1 525 | 1 424 | 101 | 508 | 39 | 154 | 315 | 1 959 | 1 | 63 | 10 | |
| Pflegepersonal | | | | | | | | | | | | | | |
| im höheren Dienst | m | 396 | 364 | 319 | 45 | 32 | 5 | 2 | 25 | 396 | - | - | - | |
| | w | 2 449 | 1 844 | 1 684 | 160 | 605 | 9 | 162 | 434 | 2 440 | - | 9 | - | |
| | i | 2 845 | 2 208 | 2 003 | 205 | 637 | 14 | 164 | 459 | 2 836 | - | 9 | - | |

¹⁾ einschließlich ABM

Noch 11. Verwaltungs-, technisches und sonstiges Personal 2011 an Hochschulen insgesamt nach Beschäftigungsverhältnis, Art der Finanzierung und Dienstbezeichnung

| Dienstbezeichnung | Geschlecht | Insgesamt | Vollzeitbeschäftigte | | | | Teilzeitbeschäftigte | | | | Finanzierung aus | | | Sonst. Finanzierung/ ohne Angabe |
|---|------------|--------------|----------------------|-------------------------|--------------|--------------|----------------------|-----------------------|---------------|-----------------|-------------------------|---------------------------|------------------------------|----------------------------------|
| | | | zusammen | darunter hauptberuflich | | zusammen | mit weniger als 1/2 | mit 1/2 bis unter 2/3 | mit mind. 2/3 | dem Stellenplan | sonst. Haushaltsmitteln | Drittmiteln ¹⁾ | | |
| | | | | auf Dauer | auf Zeit | | | | | | | | der regelmäßigen Arbeitszeit | |
| Auszubildende | | | | | | | | | | | | | | |
| im gehobenen, mittleren oder einfachen Dienst | m | 136 | 136 | - | 136 | - | - | - | - | 91 | 44 | - | 1 | |
| | w | 406 | 406 | - | 406 | - | - | - | - | 345 | 61 | - | - | |
| | i | 542 | 542 | - | 542 | - | - | - | - | 436 | 105 | - | 1 | |
| Hauptberufliches Personal zusammen | m | 2 143 | 1 849 | 1 515 | 334 | 294 | 25 | 94 | 175 | 1 895 | 104 | 133 | 11 | |
| | w | 6 846 | 4 968 | 4 114 | 854 | 1 878 | 99 | 586 | 1 193 | 6 380 | 145 | 285 | 36 | |
| | i | 8 989 | 6 817 | 5 629 | 1 188 | 2 172 | 124 | 680 | 1 368 | 8 275 | 249 | 418 | 47 | |
| Sonstige Hilfskräfte | | | | | | | | | | | | | | |
| im gehobenen, mittleren oder einfachen Dienst | m | 185 | - | - | - | 185 | 185 | - | - | 55 | 122 | 8 | - | |
| | w | 231 | - | - | - | 231 | 229 | 2 | - | 59 | 159 | 13 | - | |
| | i | 416 | - | - | - | 416 | 414 | 2 | - | 114 | 281 | 21 | - | |
| Insgesamt | m | 2 328 | 1 849 | 1 515 | 334 | 479 | 210 | 94 | 175 | 1 950 | 226 | 141 | 11 | |
| | w | 7 077 | 4 968 | 4 114 | 854 | 2 109 | 328 | 588 | 1 193 | 6 439 | 304 | 298 | 36 | |
| | i | 9 405 | 6 817 | 5 629 | 1 188 | 2 588 | 538 | 682 | 1 368 | 8 389 | 530 | 439 | 47 | |

¹⁾ einschließlich ABM

12. Personalstellen an Hochschulen 2011 nach Personalgruppen, Tätigkeitsbereichen und Hochschulen

| Hochschule | i=insg. n=dar. nicht besetzt | Stellen ins- ge- sammt | Für wissenschaftliches und künstlerisches Personal | | | | | | Für Verwaltungs-, technisches und sonstiges Personal | | | | | | |
|--|---------------------------------------|---------------------------------|---|-------------------------|-------------------|-------------------|-------------------|--|---|-------------------------|--------------------------------|--|------------------------|---|---|
| | | | zu- sam- men | darunter Stellen für | | | | | zu- sam- men | darunter Stellen für | | | | | |
| | | | | Beamt (e)/ -innen | darunter | | | Ar- beit- neh- mer/ -innen | | Beamt (e)/ -innen | dar. hö- herer Dienst | Ar- beit- neh- mer/ -innen | darunter | | Prakti- kant (en)/ -innen, Azubis |
| | | | | | C 4, W 3 | C 3, W 2 | C 2, W 1 | | | | | | hö- herer Dienst | Kran- ken- pfle- ge- kräfte | |
| Universitäten | | | | | | | | | | | | | | | |
| Martin-Luther- Universität Halle-Wittenberg | i n | 5 424 315 | 1 804 183 | 446 49 | 203 13 | 134 24 | 36 9 | 1 358 134 | 3 621 132 | 86 4 | 50 2 | 3 483 128 | 161 9 | 1 388 34 | 51 - |
| Otto-von-Guericke Universität Magdeburg | i n | 4 741 162 | 1 423 107 | 337 40 | 147 9 | 73 7 | 86 22 | 1 086 67 | 3 318 55 | 59 3 | 30 1 | 3 196 52 | 110 2 | 1 355 - | 63 - |
| Zusammen | i n | 10 165 477 | 3 227 290 | 783 89 | 350 22 | 207 31 | 122 31 | 2 444 201 | 6 938 187 | 145 7 | 80 3 | 6 679 180 | 271 11 | 2 743 34 | 114 - |
| Theologische/Kirchliche Hochschulen | | | | | | | | | | | | | | | |
| Theologische Hochschule Friedensau | i n | 52 8 | 17 8 | - - | - - | - - | - - | 17 8 | 36 - | - - | - - | 34 - | - - | - - | 2 - |
| Kunsthochschulen | | | | | | | | | | | | | | | |
| Burg Giebichenstein Kunsthochschule Halle | i n | 141 21 | 79 15 | 49 12 | 17 4 | 26 7 | 5 1 | 29 3 | 62 5 | 7 - | 2 - | 53 5 | 2 1 | - - | 2 - |
| Evangelische Hoch- schule für Kirchen- musik Halle | i n | 9 - | 5 - | - - | - - | - - | - - | 5 - | 4 - | - - | - - | 4 - | - - | - - | - - |
| Zusammen | i n | 150 21 | 84 15 | 49 12 | 17 4 | 26 7 | 5 1 | 34 3 | 66 5 | 7 - | 2 - | 57 5 | 2 1 | - - | 2 - |
| Fachhochschulen (ohne Verwaltungsfachhochschulen) | | | | | | | | | | | | | | | |
| Hochschule Merseburg | i n | 233 18 | 108 13 | 89 7 | 9 - | 80 7 | - - | 20 6 | 125 5 | 4 - | 3 - | 113 5 | 5 - | - - | 8 - |
| Hochschule Magdeburg-Stendal | i n | 307 17 | 170 8 | 141 6 | 14 1 | 128 5 | - - | 29 2 | 137 9 | 5 - | 4 - | 132 9 | 7 - | - - | - - |
| Hochschule Harz | i n | 189 29 | 103 20 | 84 18 | 3 6 | 75 11 | - - | 20 3 | 85 9 | 6 0 | 2 - | 80 8 | 5 0 | - - | - - |
| Hochschule Anhalt | i n | 417 30 | 204 18 | 158 11 | 16 - | 142 11 | - - | 46 8 | 213 12 | 2 1 | 2 1 | 211 11 | 10 0 | - - | - - |
| Zusammen | i n | 1 145 93 | 585 59 | 471 41 | 42 7 | 423 32 | - - | 114 19 | 560 34 | 17 1 | 11 1 | 535 33 | 27 0 | - - | 8 - |
| Verwaltungsfachhochschulen | | | | | | | | | | | | | | | |
| Fachhochschule Polizei Sachsen-Anhalt | i n | 149 - | 19 - | 16 - | - - | 2 - | 1 - | 3 - | 130 - | 77 - | 4 - | 53 - | - - | - - | - - |
| Hochschulen insgesamt | | | | | | | | | | | | | | | |
| Insgesamt | i n | 11 661 598 | 3 932 372 | 1 319 142 | 409 33 | 658 70 | 128 32 | 2 612 230 | 7 730 226 | 246 9 | 97 4 | 7 358 217 | 300 12 | 2 743 34 | 126 - |

Veröffentlichungen ¹⁾ im Statistischen Landesamt Sachsen-Anhalt

Im Monat Juli 2012 erschienen:

| Bestell-Nr. | Kennziffer/ Periodizität | Titel | Preis (in EUR) |
|-------------|-----------------------------|--|-------------------|
| 1 Z 0 03 | Z | Statistisches Monatsheft 7/12 | 5,50 |
| 3 A 1 14 | A I, AVI - j/11 | Ergebnisse des Mikrozensus - Bevölkerung und Erwerbstätigkeit - 2011 | 4,50 |
| 3 A 5 01 | A V - j/11 | Bodenfläche nach Art der tatsächlichen Nutzung - Stichtag: 31.12.2011 - | 3,50 |
| 3 A 6 06 | A VI - j/11 | Pendlerströme der sozialversicherungspflichtig Beschäftigten - Stichtag: 30.06.2011 - | 2,50 |
| 3 C 3 05 | C III - m-5/12 | Schlachtungen und Geflügel - Mai 2012 - | 1,50 |
| 3 D 3 01 | D III - j/11 | Insolvenzverfahren - 2011 - | 3,00 |
| 3 E 1 02 | E I - m-1/12 | Beschäftigte, Umsatz im Verarbeitenden Gewerbe sowie im Bergbau und der Gewinnung von Steinen und Erden - Januar 2012 - Vorläufige Ergebnisse Betriebe mit 50 und mehr tätigen Personen | 5,00 |
| 3 E 1 02 | E I - m-2/12 | Beschäftigte, Umsatz im Verarbeitenden Gewerbe sowie im Bergbau und der Gewinnung von Steinen und Erden - Februar 2012 - Vorläufige Ergebnisse Betriebe mit 50 und mehr tätigen Personen | 5,00 |
| 3 E 1 02 | E I - m-3/12 | Beschäftigte, Umsatz im Verarbeitenden Gewerbe sowie im Bergbau und der Gewinnung von Steinen und Erden - März 2012 - Vorläufige Ergebnisse Betriebe mit 50 und mehr tätigen Personen | 5,00 |
| 3 E 1 08 | E I - m-12/11 | Auftragseingangsindex und Umsatzindex im Verarbeitenden Gewerbe Dezember 2011 - Vorläufige Ergebnisse - | 5,50 |
| 3 E 2 01 | E II - m-4/12 | Umsatz, Tätige Personen, Auftragseingang und Auftragsbestand im Baugewerbe April 2012 | 2,50 |
| 3 F 2 02 | F II - j/11 | Baugenehmigungen und Bauüberhang im Wohn- und Nichtwohnbau - Jahr 2011 - | 3,50 |
| 3 G 4 01 | G IV - m-1/12 | Gäste und Übernachtungen im Reiseverkehr, Beherbergungskapazität Januar 2012 - Vorläufige Ergebnisse - | 6,00 |
| 3 G 4 01 | G IV - m-2/12 | Gäste und Übernachtungen im Reiseverkehr, Beherbergungskapazität Februar 2012, Januar bis Februar - Vorläufige Ergebnisse - | 6,00 |
| 3 G 4 01 | G IV - m-3/12 | Gäste und Übernachtungen im Reiseverkehr, Beherbergungskapazität März 2012, Januar bis März - Vorläufige Ergebnisse - | 6,00 |
| 3 H 1 01 | H I - m-2/12 | Straßenverkehrsunfälle - Februar 2012 - Vorläufige Ergebnisse | 6,00 |
| 3 H 1 01 | H I - m-3/12 | Straßenverkehrsunfälle - März 2012 - Vorläufige Ergebnisse | 6,00 |
| 3 H 2 01 | H II - m-2/12 | Binnenschifffahrt - Februar 2012 - | 4,00 |
| 3 L 2 01 | L II - j/11 | Gemeindefinanzen - Einnahmen und Ausgaben - Jahr 2011 | 4,50 |

1) Veröffentlichung als PDF-Datei kostenfrei erhältlich - bei Bestellung bitte die erste Stelle der Bestellnummer durch eine „6“ ersetzen