


# STATISTISCHE BERICHTE

B III  
j/11

Bestellnummer:  
3B303



## Bildung

### Akademische, staatliche und kirchliche Abschlussprüfungen

Prüfungsjahr 2011



SACHSEN-ANHALT

Statistisches Landesamt

**Herausgabemonat:** August 2012

**Zu beziehen durch das**

Statistische Landesamt Sachsen-Anhalt  
Dezernat Öffentlichkeitsarbeit  
Postfach 20 11 56  
06012 Halle (Saale)

**Preis:** 6,50 EUR (kostenfrei als PDF-Datei verfügbar – Bestellnummer: 6B303)

**Inhaltliche Verantwortung:**

Dezernat: Bildung, Soziales, Gesundheit  
Frau Leuchte  
Telefon: 0345 2318-205

**Auskünfte erhalten Sie unter:**

Telefon: 0345 2318-777  
Telefon: 0345 2318-715  
Telefon: 0345 2318-716  
  
Telefax: 0345 2318-913  
Internet: <http://www.statistik.sachsen-anhalt.de>  
E-Mail: [info@stala.mi.sachsen-anhalt.de](mailto:info@stala.mi.sachsen-anhalt.de)

**Vertrieb:**

Telefon: 0345 2318-718  
E-Mail: [shop@stala.mi.sachsen-anhalt.de](mailto:shop@stala.mi.sachsen-anhalt.de)

**Druck:** Statistisches Landesamt Sachsen-Anhalt

© Statistisches Landesamt Sachsen-Anhalt, Halle (Saale), 2012

Auszugsweise Vervielfältigung und Verbreitung mit Quellenangabe gestattet.

**Bibliothek und Besucherdienst (Merseburger Straße 2):**

Montag bis Donnerstag: 9.00 Uhr bis 15.30 Uhr

möglichst nach Vereinbarung

Freitag: 9.00 Uhr bis 13.00 Uhr

Telefon: 0345 2318-714

E-Mail: [bibliothek@stala.mi.sachsen-anhalt.de](mailto:bibliothek@stala.mi.sachsen-anhalt.de)

}

# Statistischer Bericht

Akademische, staatliche und kirchliche  
Abschlussprüfungen

Prüfungsjahr 2011

Land Sachsen-Anhalt



## Inhaltsverzeichnis

	Seite
Vorbemerkungen	4
Begriffserläuterungen	4
Ergebnisse	6
<b>Grafiken:</b>	
1. Bestandene Abschlussprüfungen im Prüfungsjahr 2011 nach Prüfungsgruppen	8
2. Bestandene Abschlussprüfungen im Prüfungsjahr 2011 nach Fächergruppen	8
3. Abschlussprüfungen im Prüfungsjahr 2011 nach der Note der Abschlussprüfung	8
<b>Übersicht:</b>	
Hochschulen im Land Sachsen-Anhalt im Prüfungsjahr 2011	9
<b>Tabellen:</b>	
1. Bestandene Abschlussprüfungen im Prüfungsjahr 2011 nach Fächer- und Prüfungsgruppen je Hochschulart	10
2. Bestandene Abschlussprüfungen von Absolventinnen und Absolventen eines Erststudiums im Prüfungsjahr 2011 nach Fächer- und Prüfungsgruppen sowie Fachsemestern je Hochschulart	22
3. Bestandene Abschlussprüfungen im Prüfungsjahr 2011 nach Fächer- und Prüfungsgruppen und der Note der Abschlussprüfung je Hochschulart	31
4. Bestandene Abschlussprüfungen von Absolventinnen und Absolventen eines Erststudiums im Prüfungsjahr 2011 nach Fächer- und Prüfungsgruppen, Durchschnittsalter und Angaben zum Studienverlauf je Hochschulart	42
5. Bestandene Abschlussprüfungen von ausländischen Absolventinnen und Absolventen im Prüfungsjahr 2011 nach Staatsangehörigkeit und Fächergruppen (des 1. Studienfachs) an Hochschulen insgesamt	51
6. Endgültig nicht bestandene Abschlussprüfungen im Prüfungsjahr 2011 nach Fächer- und Prüfungsgruppen sowie Fachsemestern an Hochschulen insgesamt	56

## Vorbemerkungen

Der vorliegende Bericht des Statistischen Landesamtes Sachsen-Anhalt basiert auf der Grundlage einer seit dem Wintersemester 1992/93 bundeseinheitlich bei allen Hochschulen zu den Abschlussprüfungen durchgeführten Erhebung. Er schließt an den Bericht für das Prüfungsjahr 2010 an und beinhaltet Daten zu den im Prüfungsjahr 2011 an den Hochschulen und Landesprüfungsämtern durchgeführten Abschlussprüfungen. Das Prüfungsjahr 2011 umfasst das Wintersemester 2010/11 und das Sommersemester 2011.

Rechtsgrundlage der durchgeführten Erhebung ist das Gesetz über die Statistik für das Hochschulwesen (Hochschulstatistikgesetz - HStatG) vom 02. November 1990 (BGBl. I S. 2414), zuletzt geändert durch Artikel 2 des Gesetzes vom 25. Juni 2005 (BGBl. I S. 1860).

Entsprechend der im HStatG festgelegten Auskunftspflicht wurden alle nach Landesrecht staatlich anerkannten Hochschulen (Universitäten, Theologischen Hochschulen und Kunsthochschulen), Fachhochschulen und Verwaltungsfachhochschulen (siehe Übersicht der Hochschulen des Landes Sachsen-Anhalt im Prüfungsjahr 2011, Seite 9) in die Erhebung einbezogen.

Die Erhebung der Daten wurde entsprechend den Festlegungen des HStatG als Individualmeldung bei den Hochschulverwaltungen durchgeführt. Die Aufbereitung der Einzeldaten und die Ergebniserhebung erfolgte im Statistischen Landesamt nach einem bundeseinheitlichen Programm. Alle Tabellen dieses Berichtes wurden aus bereinigten, endgültigen Daten zusammengestellt, die gleichermaßen auch für die Gewinnung von Bundesergebnissen Verwendung finden.

Das Statistische Landesamt kann bei Bedarf die im Bericht enthaltenen und weitere Kennziffern in umfangreichen Tiefengliederungen bereitstellen.

## Begriffserläuterungen

**Abschlussprüfungen** werden in der amtlichen Statistik durch Individualmeldungen der Prüfungsämter der Hochschulen bzw. Fakultäten sowie der staatlichen und kirchlichen Prüfungsämter nachgewiesen. Statistisch erfasst werden alle bestandenen oder endgültig nicht bestandenen Abschlussprüfungen und Promotionen.

Abschlussprüfungen sind alle Prüfungen, die ein Hochschulstudium abschließen, Vor- und Zwischenprüfungen werden in der Prüfungsstatistik nicht erfasst, wohl aber Abschlüsse von Aufbau-, Ergänzungs-, Zusatz- und Zweitstudiengängen. Desgleichen werden Abschlussprüfungen bei staatlichen oder kirchlichen Prüfungsämtern erfasst, nicht dagegen Laufbahnprüfungen wie die 2. Staatsprüfung als Abschluss der Referendarausbildung.

In den Tabellen dieses Berichtes wird z. T. nach Erst- und weiteren Abschlüssen unterschieden. Die Auswertung der Erstabschlüsse liefert Angaben zur Personenzahl der Hochschulabsolventen, die Gesamtzahl der Abschlussprüfungen liefert Fallzahlen, da ein Teil der Absolventen mehrere Prüfungen ablegt. Die Angaben in den Tabellen 2 und 5 zur Fachstudiendauer beziehen sich ausschließlich auf die Prüfungsabschlüsse eines Erststudiums, da unterschiedliche Anrechnungszeiten bei Zweitabschlüssen u. U. zu starken Verzerrungen bei der Fachstudiendauer führen.

**Fächergruppen** sind die Zusammenfassung mehrerer Studienbereiche zu 9 großen Gruppen. Für diese erfolgt der Nachweis der Abschlussprüfungen in diesem Bericht (bei mehreren Studienfächern) jeweils nach der Fächergruppe des 1. Studienfachs.

**Studienbereiche** sind die Zusammenfassung mehrerer verwandter Studienfächer der Studenten- und Prüfungsstatistik.

**Studienfächer** sind nach den Definitionen der Hochschulstatistik die in Prüfungsordnungen festgelegten, ggf. sinngemäß vereinheitlichten Bezeichnungen für wissenschaftliche oder künstlerische Disziplinen, in denen ein wissenschaftlicher oder künstlerischer Abschluss möglich ist. Für Zwecke der bundeseinheitlichen Studenten- und Prüfungsstatistik wird eine Fächersystematik benutzt, in der sehr spezielle hochschulinterne Studienfächer einer entsprechenden Schlüsselposition zugeordnet werden.

**Hochschulsemester** umfassen die gesamte Studienzeit an deutschen Hochschulen (einschließlich ehemalige DDR) mit laufendem Berichtssemester sowie Urlaubs- und Praxissemester.

**Fachsemester** sind im Hinblick auf die angestrebte Abschlussprüfung im Studiengang verbrachte Semester einschließlich des Berichtssemesters und eventuell von der Hochschule für das Studium anerkannte Semester aus anderen Studiengängen im In- und Ausland.

**Prüfungsgruppen** sind Zusammenfassungen von Abschlussprüfungen. In dem vorliegenden Bericht werden die Abschlussprüfungen je Fächergruppe und Prüfungsgruppe nachgewiesen. Im Zuge der Umsetzung des „Bologna-Abkommens“ (das Studiensystem in Europa zu vereinheitlichen) werden im Land Sachsen-Anhalt zunehmend die Diplom- und Magisterstudiengänge durch die neuen Hochschulabschlüsse Bachelor und Master abgelöst. Im Prüfungsjahr 2010 wurden an den Hochschulen Sachsen-Anhalts bzw. vor den Landesprüfungsämtern in folgenden Prüfungsgruppen Abschlussprüfungen abgelegt:

- **Universitärer Abschluss (ohne LA)**  
(Magister, Lizentiat, Diplom (U), Bachelor und Master an Universitäten, Kirchliche Prüfung, Staatsexamen/1. Staatsprüfung ohne staatliche Laufbahnprüfung an Verw. FH, Fakultätsprüfung)
- **Promotionen**  
ohne und mit vorausgesetzter Abschlussprüfung
- **Lehramt Grund- und Hauptschulen/Primarstufe**  
(beinhaltet in Sachsen-Anhalt nur Lehramt an Grundschulen)
- **Lehramt Realschulen/Sekundarstufe I**  
(beinhaltet in Sachsen-Anhalt nur Lehramt an Sekundarschulen)
- **Lehramt Gymnasien/Sekundarstufe II, allgemeinbildende Schulen**  
(in Sachsen-Anhalt nur Lehramt an Gymnasien)
- **Lehramt Sonderschulen**

- **Lehramt Berufliche Schulen/Sekundarstufe II, berufliche Schulen**  
(in Sachsen-Anhalt nur Lehramt an Beruflichen Schulen)
- **Künstlerischer Abschluss**  
(Diplom (KH), Bachelor und Master an KH)
- **Fachhochschulabschluss**  
(Diplom (FH), Bachelor und Master an Fachhochschulen, Staatliche Laufbahnprüfung (VerwFH)),
- **Sonstige Abschlüsse**  
(sonstige Abschlüsse/ Zertifikate u.a. in Aufbau-, Ergänzungs- und Erweiterungsstudiengängen)

Bei den unter "Sonstige deutsche Hochschulen" nachgewiesenen Abschlussprüfungen handelt es sich bis 1997 um Lehramtsprüfungen vor dem Landesprüfungsamt für Lehrämter Sachsen-Anhalt in Sozialkunde ohne Einschreibung an einer sachsen-anhaltischen Hochschule und im Jahr 2000 um Studierende, die in Sachsen-Anhalt nur ihre Prüfung abgelegt haben, aber an einer Hochschule in einem anderen Bundesland eingeschrieben waren.

### Zeichenerklärung/Abkürzungen

-	=	nichts vorhanden
i	=	insgesamt
m	=	männlich
w	=	weiblich
LA	=	Lehramt
U	=	Universität
KH	=	Kunsthochschule
FH	=	Fachhochschule
Verw. FH	=	Verwaltungsfachhochschule

## Ergebnisse

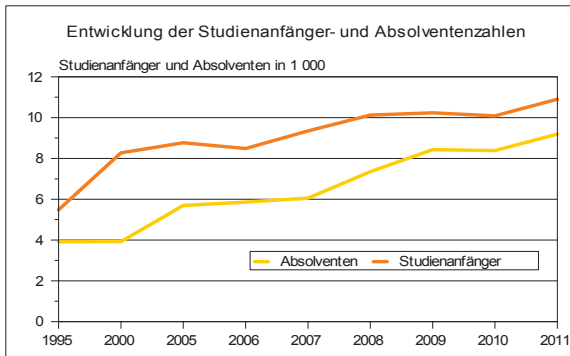
Im Prüfungsjahr 2011, es umfasst das Wintersemester 2010/11 und das Sommersemester 2011, erhöhte sich die Zahl der Hochschulabsolventen erneut und liegt jetzt bei 9 193, das waren 814 Absolventen oder fast 10 % mehr als im Vorjahr.

Im Prüfungsjahr 2011 beendeten 7 365 Studierende ein Erststudium und 1 828 Studierende ein

Zweit-, Ergänzungs-, Erweiterungs- bzw. Aufbaustudium erfolgreich. Dabei beträgt das Verhältnis zwischen Erststudium und weiterführendem Studium vier zu eins.

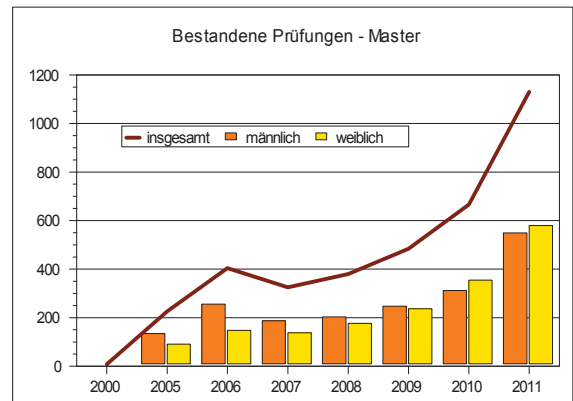
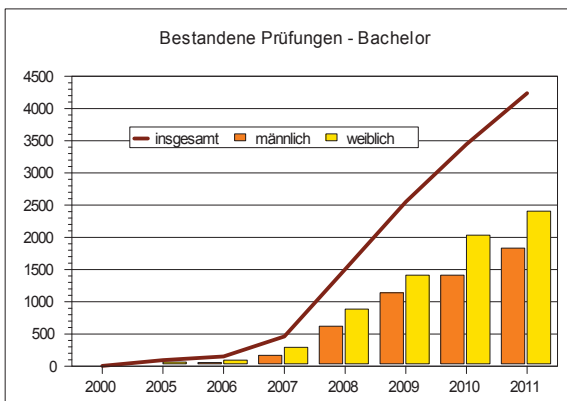
Wie in den Vorjahren haben auch 2011 mehr Frauen (54,3 %) als Männer ein Studium abgeschlossen. Bei den Bachelor- und Masterabschlüssen an Kunsthochschulen (72,6 % bzw. 69,0 %) und den Lehramtsprüfungen (65,3 %) liegt der Frauenanteil wie jedes Jahr weit über dem Durchschnitt aller Prüfungsgruppen, dagegen bei den Promotionen (43,5 %) deutlich darunter.

Von den 825 ausländischen Studierenden die an Sachsen-Anhalts Hochschulen einen Abschluss erwarben waren die Hälfte Frauen. Wie in den Vorjahren konzentrierten sich die Abschlüsse auf die Fächergruppen Rechts-, Wirtschafts- und Sozialwissenschaften (307), Ingenieurwissenschaften (283) und Mathematik, Naturwissenschaften (87).



### Bestandene Abschlussprüfungen seit dem Prüfungsjahr 1995 nach Hochschularten

Hochschulart	Bestandene Abschlussprüfungen im Prüfungsjahr					
	1995	2000	2005	2009	2010	2011
Universitäten	2 703	2 068	2 842	4 299	4 850	5 284
Theologische Hochschulen	4	26	22	32	31	25
Kunsthochschulen	78	89	99	213	243	255
Fachhochschulen	676	1 616	2 604	3 834	3 193	3 493
Verwaltungsfachhochschulen	414	119	125	50	62	136
Sonstige deutsche Hochschulen	38	2	-	-	-	-
<b>Hochschulen insgesamt</b>	<b>3 913</b>	<b>3 920</b>	<b>5 692</b>	<b>8 428</b>	<b>8 379</b>	<b>9 193</b>





## Bestandene Abschlussprüfungen seit dem Prüfungsjahr 1995 nach Prüfungsgruppen

Prüfungsgruppe	Bestandene Abschlussprüfungen im Prüfungsjahr					
	1995	2000	2005	2009	2010	2011
Diplom (U) und entsprechende Abschlussprüfungen	1 680	1 214	1 806	2 471	2 445	2 161
Fachhochschuldiplom	1 090	1 732	2 613	1 829	794	638
Promotionen	217	447	498	480	585	549
Lehramtsprüfungen	848	425	424	585	433	403
Bachelor	-	4	93	2 551	3 446	4 238
Master	-	8	226	484	666	1 130
Künstlerische Abschlüsse	78	89	9	23	8	74
Sonstige Abschlüsse	-	1	23	5	2	-
Hochschulen insgesamt	3 913	3 920	5 692	8 428	8379	9 193

Von allen abgelegten Prüfungen beendeten 96 % der Prüfungskandidatinnen und Prüfungskandidaten ihr Studium erfolgreich. Gut drei Viertel aller Abschlüsse wurden sogar mit der Note „gut“ oder besser bestanden, der Frauenanteil beträgt hier sogar 80,4 %.

Der Anteil der endgültig nicht bestandenen Prüfungen erhöhte sich von 3,3 % im Vorjahr auf 4,0 %. Hauptsächlich waren es nicht bestandene Bachelorabschlüsse in den Studienfächern Maschinenbau/-wesen und Betriebswirtschaftslehre.

## Bestandene Abschlussprüfungen in ausgewählten Fächergruppen und Jahren nach der Qualität

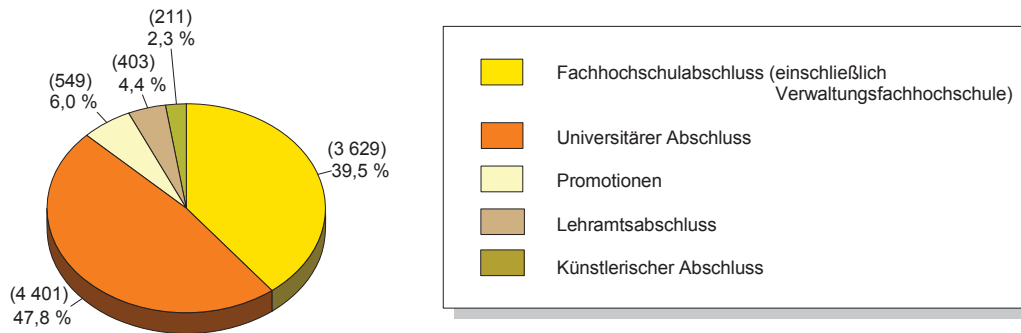
Fächergruppe	Bestandene Abschlussprüfungen insgesamt				Note: gut und besser*			
	2000	2005	2010	2011	2000	2005	2010	2011
Rechts-, Wirtschafts- und Sozialwissenschaften	1 500	2 008	2 800	2 981	63,4	54,8	71,1	69,5
Mathematik, Naturwissenschaften	521	839	1 300	1 334	78,7	79,9	84,4	79,5
Sprach- und Kulturwissenschaften	567	890	1 379	1 401	70,1	77,6	91,4	92,5
Ingenieurwissenschaften	548	859	1 345	1 646	76,8	60,8	75,1	78,7

\* Anteil an bestandenen Prüfungen insgesamt in %

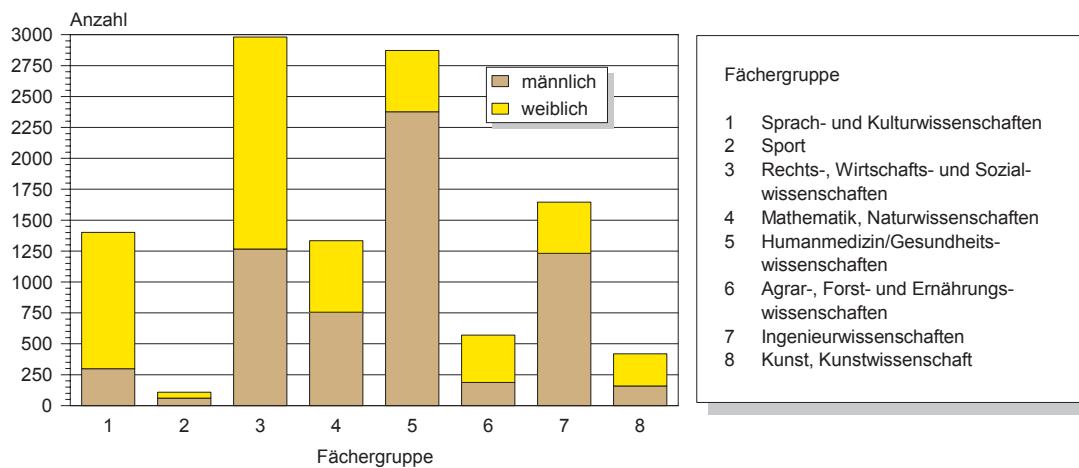
Hochschulabsolventen die im Jahr 2011 ihr Erststudium abschlossen, waren im Durchschnitt 26,3 Jahre alt. Die Männer waren dabei wieder reichlich ein Jahr älter als die Frauen. An allen Hochschulen zusammen lagen etwa 1/3 der Abschlüsse innerhalb der dafür vorgesehenen Regelstudienzeit.

Im Jahr 2011 wurden erstmals an den Universitäten mehr Bachelorabschlüsse als Diplom (U)-Abschlüsse erworben. Einige Fachhochschulen boten letztmalig an, den Abschluss eines Studienganges mit dem Diplom (FH) zu beenden.

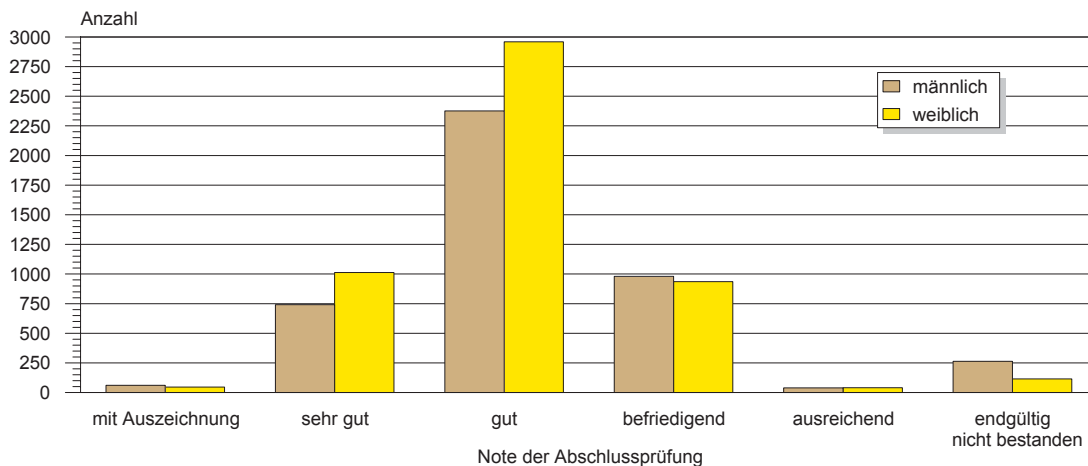
### 1. Bestandene Abschlussprüfungen im Prüfungsjahr 2011 nach Prüfungsgruppen



### 2. Bestandene Abschlussprüfungen im Prüfungsjahr 2011 nach Fächergruppen



### 3. Abschlussprüfungen im Prüfungsjahr 2011 nach der Note der Abschlussprüfung



**Übersicht:****Hochschulen im Land Sachsen-Anhalt im Prüfungsjahr 2011****Universitäten**

Martin-Luther-Universität  
Halle-Wittenberg  
Universitätsplatz 10  
06108 Halle (Saale)

- Standort Halle
- Standort Merseburg

Otto-von-Guericke-Universität  
Magdeburg  
Universitätsplatz 2  
39106 Magdeburg

**Theologische Hochschulen**

Theologische Hochschule Friedensau  
An der Ihle 5a  
39291 Möckern-Friedensau

**Kunsthochschulen**

Burg Giebichenstein  
Kunsthochschule Halle  
Neuwerk 7  
06108 Halle (Saale)

Evangelische Hochschule für  
Kirchenmusik  
Kleine Ulrichstraße 35  
06108 Halle (Saale)

**Fachhochschulen**

Hochschule Merseburg  
Geusaer Straße  
06217 Merseburg

Hochschule Magdeburg-Stendal  
Breitscheidstraße 2  
39114 Magdeburg

- Standort Magdeburg
- Standort Stendal

Hochschule Harz  
Friedrichstraße 57 - 59  
38855 Wernigerode

- Standort Wernigerode
- Standort Halberstadt

Hochschule Anhalt  
Bernburger Straße 52 - 57  
06366 Köthen

- Standort Bernburg
- Standort Dessau
- Standort Köthen

Hochschule für Gesundheitswesen und  
Sozialarbeit St. Elisabeth Bratislava  
Außenstelle Weißenfels (Priv. H)  
Südring 129  
06667 Weißenfels

**Verwaltungsfachhochschulen**

Fachhochschule Polizei  
Sachsen-Anhalt  
Schmidtmanstraße 86  
06449 Aschersleben

## 1. Bestandene Abschlussprüfungen im Prüfungsjahr 2011 nach Fächer- und Prüfungsgruppen je Hochschulart

Fächergruppe des 1. Studienfachs  Prüfungsgruppe	Geschlecht	Bestandene Abschlussprüfungen			Davon als					
					Erstabschluss			weiterer Abschluss		
		insgesamt	davon		insgesamt	davon		insgesamt	davon	
			Deutsche	Ausländer/ -innen		Deutsche	Ausländer/ -innen		Deutsche	Ausländer/ -innen
<b>Universitäten</b>										
<i>Sprach- und Kulturwissenschaften</i>										
Universitärer Abschluss (ohne LA)	m	158	152	6	148	143	5	10	9	1
	w	674	646	28	625	603	22	49	43	6
	i	832	798	34	773	746	27	59	52	7
darunter Bachelor an Universitäten	m	89	87	2	88	86	2	1	1	-
	w	429	413	16	427	411	16	2	2	-
	i	518	500	18	515	497	18	3	3	-
darunter Master an Universitäten	m	6	5	1	-	-	-	6	5	1
	w	45	39	6	-	-	-	45	39	6
	i	51	44	7	-	-	-	51	44	7
Promotionen	m	20	17	3	-	-	-	20	17	3
	w	38	31	7	-	-	-	38	31	7
	i	58	48	10	-	-	-	58	48	10
LA Grund- und Hauptschulen	m	3	3	-	2	2	-	1	1	-
	w	46	46	-	45	45	-	1	1	-
	i	49	49	-	47	47	-	2	2	-
LA Realschulen/ Sekundarstufe I	m	-	-	-	-	-	-	-	-	-
	w	15	15	-	14	14	-	1	1	-
	i	15	15	-	14	14	-	1	1	-
LA Gymnasien/ Sekundarstufe II, allgemeinbildende Schulen	m	43	43	-	38	38	-	5	5	-
	w	81	79	2	76	74	2	5	5	-
	i	124	122	2	114	112	2	10	10	-
LA Sonderschulen	m	10	10	-	10	10	-	-	-	-
	w	34	34	-	34	34	-	-	-	-
	i	44	44	-	44	44	-	-	-	-
Zusammen	m	234	225	9	198	193	5	36	32	4
	w	888	851	37	794	770	24	94	81	13
	i	1 122	1 076	46	992	963	29	130	113	17
<i>Sport</i>										
Universitärer Abschluss (ohne LA)	m	36	36	-	33	33	-	3	3	-
	w	38	38	-	35	35	-	3	3	-
	i	74	74	-	68	68	-	6	6	-
darunter Bachelor an Universitäten	m	23	23	-	23	23	-	-	-	-
	w	30	30	-	30	30	-	-	-	-
	i	53	53	-	53	53	-	-	-	-
darunter Master an Universitäten	m	3	3	-	-	-	-	3	3	-
	w	3	3	-	-	-	-	3	3	-
	i	6	6	-	-	-	-	6	6	-
Promotionen	m	1	1	-	-	-	-	1	1	-
	w	3	3	-	-	-	-	3	3	-
	i	4	4	-	-	-	-	4	4	-
LA Realschulen/ Sekundarstufe I	m	2	2	-	2	2	-	-	-	-
	w	1	1	-	1	1	-	-	-	-
	i	3	3	-	3	3	-	-	-	-
LA Gymnasien/ Sekundarstufe II, allgemeinbildende Schulen	m	21	21	-	20	20	-	1	1	-
	w	7	7	-	6	6	-	1	1	-
	i	28	28	-	26	26	-	2	2	-
Zusammen	m	60	60	-	55	55	-	5	5	-
	w	49	49	-	42	42	-	7	7	-
	i	109	109	-	97	97	-	12	12	-

## Noch 1. Bestandene Abschlussprüfungen im Prüfungsjahr 2011 nach Fächer- und Prüfungsgruppen je Hochschulart

Fächergruppe des 1. Studienfachs  Prüfungsgruppe	Ge- schlecht	Bestandene Abschlussprüfungen			Davon als					
					Erstabschluss			weiterer Abschluss		
		insge- samt	davon		insge- samt	davon		insge- samt	davon	
			Deutsche	Ausländer/ -innen		Deutsche	Ausländer/ -innen		Deutsche	Ausländer/ -innen
noch Universitäten										
<i>Rechts-, Wirtschafts- und Sozialwissenschaften</i>										
Universitärer Abschluss (ohne LA)	m	584	519	65	500	466	34	84	53	31
	w	689	604	85	585	541	44	104	63	41
	i	1 273	1 123	150	1 085	1 007	78	188	116	72
darunter Bachelor an Universitäten	m	246	215	31	246	215	31	-	-	-
	w	300	272	28	299	271	28	1	1	-
	i	546	487	59	545	486	59	1	1	-
darunter Master an Universitäten	m	81	50	31	-	-	-	81	50	31
	w	101	60	41	-	-	-	101	60	41
	i	182	110	72	-	-	-	182	110	72
Promotionen	m	41	38	3	-	-	-	41	38	3
	w	19	17	2	-	-	-	19	17	2
	i	60	55	5	-	-	-	60	55	5
LA Realschulen/ Sekundarstufe I	m	2	2	-	2	2	-	-	-	-
	w	1	1	-	1	1	-	-	-	-
	i	3	3	-	3	3	-	-	-	-
LA Gymnasien/ Sekundarstufe II, allgemeinbildende Schulen	m	4	4	-	4	4	-	-	-	-
	w	5	5	-	5	5	-	-	-	-
	i	9	9	-	9	9	-	-	-	-
LA Berufliche Schulen/ Sekundarstufe II, berufliche Schulen	m	5	5	-	5	5	-	-	-	-
	w	18	18	-	18	18	-	-	-	-
	i	23	23	-	23	23	-	-	-	-
Zusammen	m	636	568	68	511	477	34	125	91	34
	w	732	645	87	609	565	44	123	80	43
	i	1 368	1 213	155	1 120	1 042	78	248	171	77
<i>Mathematik, Naturwissenschaften</i>										
Universitärer Abschluss (ohne LA)	m	485	464	21	453	440	13	32	24	8
	w	388	376	12	353	350	3	35	26	9
	i	873	840	33	806	790	16	67	50	17
darunter Bachelor an Universitäten	m	217	210	7	217	210	7	-	-	-
	w	122	122	-	120	120	-	2	2	-
	i	339	332	7	337	330	7	2	2	-
darunter Master an Universitäten	m	27	19	8	-	-	-	27	19	8
	w	30	21	9	-	-	-	30	21	9
	i	57	40	17	-	-	-	57	40	17
Promotionen	m	92	64	28	-	-	-	92	64	28
	w	69	59	10	-	-	-	69	59	10
	i	161	123	38	-	-	-	161	123	38
LA Grund- und Hauptschulen	m	1	1	-	1	1	-	-	-	-
	w	-	-	-	-	-	-	-	-	-
	i	1	1	-	1	1	-	-	-	-
LA Realschulen/ Sekundarstufe I	m	3	3	-	2	2	-	1	1	-
	w	5	5	-	3	3	-	2	2	-
	i	8	8	-	5	5	-	3	3	-
LA Gymnasien/ Sekundarstufe II, allgemeinbildende Schulen	m	35	35	-	35	35	-	-	-	-
	w	38	38	-	37	37	-	1	1	-
	i	73	73	-	72	72	-	1	1	-
Zusammen	m	616	567	49	491	478	13	125	89	36
	w	500	478	22	393	390	3	107	88	19
	i	1 116	1 045	71	884	868	16	232	177	55

## Noch 1. Bestandene Abschlussprüfungen im Prüfungsjahr 2011 nach Fächer- und Prüfungsgruppen je Hochschulart

Fächergruppe des 1. Studienfachs  Prüfungsgruppe	Ge- schlecht	Bestandene Abschlussprüfungen			Davon als					
		davon			Erstabschluss			weiterer Abschluss		
		insge- samt	Deutsche	Ausländer/ -innen	insge- samt	davon		insge- samt	davon	
						Deutsche	Ausländer/ -innen		Deutsche	Ausländer/ -innen
noch Universitäten										
<i>Humanmedizin/ Gesundheitswissenschaften</i>										
Universitärer Abschluss (ohne LA)	m	127	118	9	121	112	9	6	6	-
	w	332	324	8	317	309	8	15	15	-
	i	459	442	17	438	421	17	21	21	-
darunter Bachelor an Universitäten	m	4	4	-	4	4	-	-	-	-
	w	15	15	-	15	15	-	-	-	-
	i	19	19	-	19	19	-	-	-	-
darunter Master an Universitäten	m	4	4	-	-	-	-	4	4	-
	w	9	9	-	-	-	-	9	9	-
	i	13	13	-	-	-	-	13	13	-
Promotionen	m	86	82	4	-	-	-	86	82	4
	w	84	84	-	-	-	-	84	84	-
	i	170	166	4	-	-	-	170	166	4
Zusammen	m	213	200	13	121	112	9	92	88	4
	w	416	408	8	317	309	8	99	99	-
	i	629	609	21	438	421	17	191	187	4
<i>Agrar-, Forst- und Ernährungswissenschaften</i>										
Universitärer Abschluss (ohne LA)	m	47	47	-	42	42	-	5	5	-
	w	167	165	2	161	159	2	6	6	-
	i	214	212	2	203	201	2	11	11	-
darunter Bachelor an Universitäten	m	28	28	-	28	28	-	-	-	-
	w	107	106	1	106	105	1	1	1	-
	i	135	134	1	134	133	1	1	1	-
darunter Master an Universitäten	m	5	5	-	-	-	-	5	5	-
	w	5	5	-	-	-	-	5	5	-
	i	10	10	-	-	-	-	10	10	-
Promotionen	m	8	5	3	-	-	-	8	5	3
	w	13	10	3	-	-	-	13	10	3
	i	21	15	6	-	-	-	21	15	6
Zusammen	m	55	52	3	42	42	-	13	10	3
	w	180	175	5	161	159	2	19	16	3
	i	235	227	8	203	201	2	32	26	6
<i>Ingenieurwissenschaften</i>										
Universitärer Abschluss (ohne LA)	m	422	368	54	345	334	11	77	34	43
	w	155	133	22	129	123	6	26	10	16
	i	577	501	76	474	457	17	103	44	59
darunter Bachelor an Universitäten	m	113	113	-	113	113	-	-	-	-
	w	47	47	-	47	47	-	-	-	-
	i	160	160	-	160	160	-	-	-	-
darunter Master an Universitäten	m	75	32	43	-	-	-	75	32	43
	w	26	10	16	-	-	-	26	10	16
	i	101	42	59	-	-	-	101	42	59
Promotionen	m	61	38	23	-	-	-	61	38	23
	w	8	3	5	-	-	-	8	3	5
	i	69	41	28	-	-	-	69	41	28
LA Berufliche Schulen/ Sekundarstufe II, berufliche Schulen	m	9	9	-	6	6	-	3	3	-
	w	3	3	-	3	3	-	-	-	-
	i	12	12	-	9	9	-	3	3	-
Zusammen	m	492	415	77	351	340	11	141	75	66
	w	166	139	27	132	126	6	34	13	21
	i	658	554	104	483	466	17	175	88	87

## Noch 1. Bestandene Abschlussprüfungen im Prüfungsjahr 2011 nach Fächer- und Prüfungsgruppen je Hochschulart

Fächergruppe des 1. Studienfachs  Prüfungsgruppe	Geschlecht	Bestandene Abschlussprüfungen			Davon als					
					Erstabschluss			weiterer Abschluss		
		insgesamt	davon		insgesamt	davon		insgesamt	davon	
			Deutsche	Ausländer/ -innen		Deutsche	Ausländer/ -innen		Deutsche	Ausländer/ -innen
<b>noch Universitäten</b>										
<i>Kunst, Kunstwissenschaft</i>										
Universitärer Abschluss (ohne LA)	m	4	4	-	4	4	-	-	-	-
	w	30	30	-	30	30	-	-	-	-
	i	34	34	-	34	34	-	-	-	-
darunter Bachelor an Universitäten	m	2	2	-	2	2	-	-	-	-
	w	23	23	-	23	23	-	-	-	-
	i	25	25	-	25	25	-	-	-	-
Promotionen	m	1	1	-	-	-	-	1	1	-
	w	5	4	1	-	-	-	5	4	1
	i	6	5	1	-	-	-	6	5	1
LA Realschulen/ Sekundarstufe I	m	-	-	-	-	-	-	-	-	-
	w	1	1	-	1	1	-	-	-	-
	i	1	1	-	1	1	-	-	-	-
LA Gymnasien/ Sekundarstufe II, allgemeinbildende Schulen	m	1	1	-	1	1	-	-	-	-
	w	5	5	-	4	4	-	1	1	-
	i	6	6	-	5	5	-	1	1	-
Zusammen	m	6	6	-	5	5	-	1	1	-
	w	41	40	1	35	35	-	6	5	1
	i	47	46	1	40	40	-	7	6	1
<b>Fächergruppen zusammen</b>	<b>m</b>	<b>2 312</b>	<b>2 093</b>	<b>219</b>	<b>1 774</b>	<b>1 702</b>	<b>72</b>	<b>538</b>	<b>391</b>	<b>147</b>
	<b>w</b>	<b>2 972</b>	<b>2 785</b>	<b>187</b>	<b>2 483</b>	<b>2 396</b>	<b>87</b>	<b>489</b>	<b>389</b>	<b>100</b>
	<b>i</b>	<b>5 284</b>	<b>4 878</b>	<b>406</b>	<b>4 257</b>	<b>4 098</b>	<b>159</b>	<b>1 027</b>	<b>780</b>	<b>247</b>
<b>Theologische Hochschulen</b>										
<i>Sprach- und Kulturwissenschaften</i>										
Universitärer Abschluss (ohne LA)	m	8	7	1	3	3	-	5	4	1
	w	2	2	-	1	1	-	1	1	-
	i	10	9	1	4	4	-	6	5	1
darunter Bachelor an Universitäten	m	3	3	-	3	3	-	-	-	-
	w	1	1	-	1	1	-	-	-	-
	i	4	4	-	4	4	-	-	-	-
darunter Master an Universitäten	m	5	4	1	-	-	-	5	4	1
	w	1	1	-	-	-	-	1	1	-
	i	6	5	1	-	-	-	6	5	1
<i>Rechts-, Wirtschafts- und Sozialwissenschaften</i>										
Universitärer Abschluss (ohne LA)	m	6	2	4	-	-	-	6	2	4
	w	9	8	1	8	7	1	1	1	-
	i	15	10	5	8	7	1	7	3	4
darunter Bachelor an Universitäten	m	-	-	-	-	-	-	-	-	-
	w	8	7	1	8	7	1	-	-	-
	i	8	7	1	8	7	1	-	-	-
darunter Master an Universitäten	m	6	2	4	-	-	-	6	2	4
	w	1	1	-	-	-	-	1	1	-
	i	7	3	4	-	-	-	7	3	4
<b>Fächergruppen zusammen</b>	<b>m</b>	<b>14</b>	<b>9</b>	<b>5</b>	<b>3</b>	<b>3</b>	<b>-</b>	<b>11</b>	<b>6</b>	<b>5</b>
	<b>w</b>	<b>11</b>	<b>10</b>	<b>1</b>	<b>9</b>	<b>8</b>	<b>1</b>	<b>2</b>	<b>2</b>	<b>-</b>
	<b>i</b>	<b>25</b>	<b>19</b>	<b>6</b>	<b>12</b>	<b>11</b>	<b>1</b>	<b>13</b>	<b>8</b>	<b>5</b>

## Noch 1. Bestandene Abschlussprüfungen im Prüfungsjahr 2011 nach Fächer- und Prüfungsgruppen je Hochschulart

Fächergruppe des 1. Studienfachs  Prüfungsgruppe	Ge- schlecht	Bestandene Abschlussprüfungen			Davon als					
		davon			Erstabschluss			weiterer Abschluss		
					davon			davon		
		insge- samt	Deutsche	Ausländer/ -innen	insge- samt	Deutsche	Ausländer/ -innen	insge- samt	Deutsche	Ausländer/ -innen
<b>Kunsthochschulen</b>										
<i>Ingenieurwissenschaften</i>										
Universitärer Abschluss (ohne LA)	m	1	1	-	1	1	-	-	-	-
	w	1	1	-	1	1	-	-	-	-
	i	2	2	-	2	2	-	-	-	-
Künstlerischer Abschluss	m	3	3	-	1	1	-	2	2	-
	w	20	19	1	12	12	-	8	7	1
	i	23	22	1	13	13	-	10	9	1
darunter Bachelor an Kunsthochschulen	m	-	-	-	-	-	-	-	-	-
	w	10	10	-	10	10	-	-	-	-
	i	10	10	-	10	10	-	-	-	-
darunter Master an Kunsthochschulen	m	2	2	-	-	-	-	2	2	-
	w	7	6	1	-	-	-	7	6	1
	i	9	8	1	-	-	-	9	8	1
Zusammen	m	4	4	-	2	2	-	2	2	-
	w	21	20	1	13	13	-	8	7	1
	i	25	24	1	15	15	-	10	9	1
<i>Kunst, Kunstwissenschaft</i>										
Universitärer Abschluss (ohne LA)	m	16	15	1	16	15	1	-	-	-
	w	22	19	3	21	19	2	1	-	1
	i	38	34	4	37	34	3	1	-	1
LA Realschulen/ Sekundarstufe I	m	-	-	-	-	-	-	-	-	-
	w	1	1	-	1	1	-	-	-	-
	i	1	1	-	1	1	-	-	-	-
LA Gymnasien/ Sekundarstufe II, allgemeinbildende Schulen	m	1	1	-	1	1	-	-	-	-
	w	2	2	-	2	2	-	-	-	-
	i	3	3	-	3	3	-	-	-	-
Künstlerischer Abschluss	m	70	59	11	50	43	7	20	16	4
	w	118	108	10	90	85	5	28	23	5
	i	188	167	21	140	128	12	48	39	9
darunter Bachelor an Kunsthochschulen	m	26	22	4	26	22	4	-	-	-
	w	59	58	1	59	58	1	-	-	-
	i	85	80	5	85	80	5	-	-	-
darunter Master an Kunsthochschulen	m	11	11	-	-	-	-	11	11	-
	w	22	19	3	-	-	-	22	19	3
	i	33	30	3	-	-	-	33	30	3
Zusammen	m	87	75	12	67	59	8	20	16	4
	w	143	130	13	114	107	7	29	23	6
	i	230	205	25	181	166	15	49	39	10
<b>Fächergruppen zusammen</b>	<b>m</b>	<b>91</b>	<b>79</b>	<b>12</b>	<b>69</b>	<b>61</b>	<b>8</b>	<b>22</b>	<b>18</b>	<b>4</b>
	<b>w</b>	<b>164</b>	<b>150</b>	<b>14</b>	<b>127</b>	<b>120</b>	<b>7</b>	<b>37</b>	<b>30</b>	<b>7</b>
	<b>i</b>	<b>255</b>	<b>229</b>	<b>26</b>	<b>196</b>	<b>181</b>	<b>15</b>	<b>59</b>	<b>48</b>	<b>11</b>
<b>Fachhochschulen (ohne Verwaltungsfachhochschulen)</b>										
<i>Sprach- und Kulturwissenschaften</i>										
Fachhochschul- abschluss	m	57	56	1	49	48	1	8	8	-
	w	212	202	10	152	146	6	60	56	4
	i	269	258	11	201	194	7	68	64	4
darunter Bachelor an Fachhochschulen	m	39	39	-	39	39	-	-	-	-
	w	137	132	5	134	130	4	3	2	1
	i	176	171	5	173	169	4	3	2	1



## Noch 1. Bestandene Abschlussprüfungen im Prüfungsjahr 2011 nach Fächer- und Prüfungsgruppen je Hochschulart

Fächergruppe des 1. Studienfachs  Prüfungsgruppe	Ge- schlecht	Bestandene Abschlussprüfungen			Davon als					
					Erstabschluss			weiterer Abschluss		
		insge- samt	davon		insge- samt	davon		insge- samt	davon	
			Deutsche	Ausländer/ -innen		Deutsche	Ausländer/ -innen		Deutsche	Ausländer/ -innen
noch Fachhochschulen (ohne Verwaltungsfachhochschulen)										
darunter Master an Fachhochschulen	m	8	8	-	-	-	-	8	8	-
	w	57	54	3	-	-	-	57	54	3
	i	65	62	3	-	-	-	65	62	3
Zusammen	m	57	56	1	49	48	1	8	8	-
	w	212	202	10	152	146	6	60	56	4
	i	269	258	11	201	194	7	68	64	4
<i>Rechts-, Wirtschafts- und Sozialwissenschaften</i>										
Fachhochschul- abschluss	m	530	485	45	427	394	33	103	91	12
	w	932	830	102	803	733	70	129	97	32
	i	1 462	1 315	147	1 230	1 127	103	232	188	44
darunter Bachelor an Fachhochschulen	m	309	285	24	309	285	24	-	-	-
	w	662	596	66	658	592	66	4	4	-
	i	971	881	90	967	877	90	4	4	-
darunter Master an Fachhochschulen	m	80	68	12	-	-	-	80	68	12
	w	117	85	32	-	-	-	117	85	32
	i	197	153	44	-	-	-	197	153	44
<i>Mathematik, Naturwissenschaften</i>										
Fachhochschul- abschluss	m	140	133	7	121	114	7	19	19	-
	w	78	69	9	65	57	8	13	12	1
	i	218	202	16	186	171	15	32	31	1
darunter Bachelor an Fachhochschulen	m	110	103	7	110	103	7	-	-	-
	w	56	48	8	56	48	8	-	-	-
	i	166	151	15	166	151	15	-	-	-
darunter Master an Fachhochschulen	m	6	6	-	-	-	-	6	6	-
	w	7	6	1	-	-	-	7	6	1
	i	13	12	1	-	-	-	13	12	1
<i>Humanmedizin/ Gesundheitswissenschaften</i>										
Fachhochschul- abschluss	m	24	24	-	8	8	-	16	16	-
	w	80	78	2	52	51	1	28	27	1
	i	104	102	2	60	59	1	44	43	1
darunter Bachelor an Fachhochschulen	m	7	7	-	7	7	-	-	-	-
	w	47	46	1	47	46	1	-	-	-
	i	54	53	1	54	53	1	-	-	-
darunter Master an Fachhochschulen	m	16	16	-	-	-	-	16	16	-
	w	28	27	1	-	-	-	28	27	1
	i	44	43	1	-	-	-	44	43	1
<i>Agrar-, Forst- und Ernährungswissenschaften</i>										
Fachhochschul- abschluss	m	132	121	11	107	106	1	25	15	10
	w	203	189	14	154	151	3	49	38	11
	i	335	310	25	261	257	4	74	53	21
darunter Bachelor an Fachhochschulen	m	84	83	1	84	83	1	-	-	-
	w	142	139	3	141	138	3	1	1	-
	i	226	222	4	225	221	4	1	1	-
darunter Master an Fachhochschulen	m	24	14	10	-	-	-	24	14	10
	w	47	36	11	-	-	-	47	36	11
	i	71	50	21	-	-	-	71	50	21

## Noch 1. Bestandene Abschlussprüfungen im Prüfungsjahr 2011 nach Fächer- und Prüfungsgruppen je Hochschulart

Fächergruppe des 1. Studienfachs  Prüfungsgruppe	Ge- schlecht	Bestandene Abschlussprüfungen			Davon als					
					Erstabschluss			weiterer Abschluss		
		insge- samt	davon		insge- samt	davon		insge- samt	davon	
			Deutsche	Ausländer/ -innen		Deutsche	Ausländer/ -innen		Deutsche	Ausländer/ -innen
<b>noch Fachhochschulen (ohne Verwaltungsfachhochschulen)</b>										
<i>Ingenieurwissenschaften</i>										
Fachhochschul- abschluss	m	736	627	109	552	495	57	184	132	52
	w	227	158	69	175	139	36	52	19	33
	i	963	785	178	727	634	93	236	151	85
darunter Bachelor an Fachhochschulen	m	480	427	53	479	426	53	1	1	-
	w	162	127	35	161	126	35	1	1	-
	i	642	554	88	640	552	88	2	2	-
darunter Master an Fachhochschulen	m	178	126	52	-	-	-	178	126	52
	w	48	15	33	-	-	-	48	15	33
	i	226	141	85	-	-	-	226	141	85
<i>Kunst, Kunstwissenschaft</i>										
Fachhochschul- abschluss	m	66	61	5	53	52	1	13	9	4
	w	76	73	3	50	49	1	26	24	2
	i	142	134	8	103	101	2	39	33	6
darunter Bachelor an Fachhochschulen	m	52	51	1	52	51	1	-	-	-
	w	49	48	1	49	48	1	-	-	-
	i	101	99	2	101	99	2	-	-	-
darunter Master an Fachhochschulen	m	13	9	4	-	-	-	13	9	4
	w	26	24	2	-	-	-	26	24	2
	i	39	33	6	-	-	-	39	33	6
<b>Fächergruppen zusammen</b>	<b>m</b>	<b>1 685</b>	<b>1 507</b>	<b>178</b>	<b>1 317</b>	<b>1 217</b>	<b>100</b>	<b>368</b>	<b>290</b>	<b>78</b>
	<b>w</b>	<b>1 808</b>	<b>1 599</b>	<b>209</b>	<b>1 451</b>	<b>1 326</b>	<b>125</b>	<b>357</b>	<b>273</b>	<b>84</b>
	<b>i</b>	<b>3 493</b>	<b>3 106</b>	<b>387</b>	<b>2 768</b>	<b>2 543</b>	<b>225</b>	<b>725</b>	<b>563</b>	<b>162</b>
<b>Verwaltungsfachhochschulen</b>										
<i>Rechts-, Wirtschafts- und Sozialwissenschaften</i>										
Fachhochschul- abschluss	m	95	95	-	92	92	-	3	3	-
	w	41	41	-	40	40	-	1	1	-
	i	136	136	-	132	132	-	4	4	-
<b>Fächergruppen zusammen</b>	<b>m</b>	<b>95</b>	<b>95</b>	<b>-</b>	<b>92</b>	<b>92</b>	<b>-</b>	<b>3</b>	<b>3</b>	<b>-</b>
	<b>w</b>	<b>41</b>	<b>41</b>	<b>-</b>	<b>40</b>	<b>40</b>	<b>-</b>	<b>1</b>	<b>1</b>	<b>-</b>
	<b>i</b>	<b>136</b>	<b>136</b>	<b>-</b>	<b>132</b>	<b>132</b>	<b>-</b>	<b>4</b>	<b>4</b>	<b>-</b>
<b>Hochschulen insgesamt</b>										
<i>Sprach- und Kulturwissenschaften</i>										
Universitärer Abschluss (ohne LA)	m	166	159	7	151	146	5	15	13	2
	w	676	648	28	626	604	22	50	44	6
	i	842	807	35	777	750	27	65	57	8
darunter Bachelor an Universitäten	m	92	90	2	91	89	2	1	1	-
	w	430	414	16	428	412	16	2	2	-
	i	522	504	18	519	501	18	3	3	-
darunter Master an Universitäten	m	11	9	2	-	-	-	11	9	2
	w	46	40	6	-	-	-	46	40	6
	i	57	49	8	-	-	-	57	49	8
Promotionen	m	20	17	3	-	-	-	20	17	3
	w	38	31	7	-	-	-	38	31	7
	i	58	48	10	-	-	-	58	48	10
LA Grund- und Hauptschulen	m	3	3	-	2	2	-	1	1	-
	w	46	46	-	45	45	-	1	1	-
	i	49	49	-	47	47	-	2	2	-

## Noch 1. Bestandene Abschlussprüfungen im Prüfungsjahr 2011 nach Fächer- und Prüfungsgruppen je Hochschulart

Fächergruppe des 1. Studienfachs  Prüfungsgruppe	Ge- schlecht	Bestandene Abschlussprüfungen			Davon als					
					Erstabschluss			weiterer Abschluss		
		insge- samt	davon		insge- samt	davon		insge- samt	davon	
			Deutsche	Ausländer/ -innen		Deutsche	Ausländer/ -innen		Deutsche	Ausländer/ -innen
noch Hochschulen insgesamt										
LA Realschulen/ Sekundarstufe I	m	-	-	-	-	-	-	-	-	-
	w	15	15	-	14	14	-	1	1	-
	i	15	15	-	14	14	-	1	1	-
LA Gymnasien/ Sekundarstufe II, allgemeinbildende Schulen	m	43	43	-	38	38	-	5	5	-
	w	81	79	2	76	74	2	5	5	-
	i	124	122	2	114	112	2	10	10	-
LA Sonderschulen	m	10	10	-	10	10	-	-	-	-
	w	34	34	-	34	34	-	-	-	-
	i	44	44	-	44	44	-	-	-	-
Fachhochschul- abschluss	m	57	56	1	49	48	1	8	8	-
	w	212	202	10	152	146	6	60	56	4
	i	269	258	11	201	194	7	68	64	4
darunter Bachelor an Fachhochschulen	m	39	39	-	39	39	-	-	-	-
	w	137	132	5	134	130	4	3	2	1
	i	176	171	5	173	169	4	3	2	1
darunter Master an Fachhochschulen	m	8	8	-	-	-	-	8	8	-
	w	57	54	3	-	-	-	57	54	3
	i	65	62	3	-	-	-	65	62	3
Zusammen	m	299	288	11	250	244	6	49	44	5
	w	1 102	1 055	47	947	917	30	155	138	17
	i	1 401	1 343	58	1 197	1 161	36	204	182	22
<i>Sport</i>										
Universitärer Abschluss (ohne LA)	m	36	36	-	33	33	-	3	3	-
	w	38	38	-	35	35	-	3	3	-
	i	74	74	-	68	68	-	6	6	-
darunter Bachelor an Universitäten	m	23	23	-	23	23	-	-	-	-
	w	30	30	-	30	30	-	-	-	-
	i	53	53	-	53	53	-	-	-	-
darunter Master an Universitäten	m	3	3	-	-	-	-	3	3	-
	w	3	3	-	-	-	-	3	3	-
	i	6	6	-	-	-	-	6	6	-
Promotionen	m	1	1	-	-	-	-	1	1	-
	w	3	3	-	-	-	-	3	3	-
	i	4	4	-	-	-	-	4	4	-
LA Realschulen/ Sekundarstufe I	m	2	2	-	2	2	-	-	-	-
	w	1	1	-	1	1	-	-	-	-
	i	3	3	-	3	3	-	-	-	-
LA Gymnasien/ Sekundarstufe II, allgemeinbildende Schulen	m	21	21	-	20	20	-	1	1	-
	w	7	7	-	6	6	-	1	1	-
	i	28	28	-	26	26	-	2	2	-
Zusammen	m	60	60	-	55	55	-	5	5	-
	w	49	49	-	42	42	-	7	7	-
	i	109	109	-	97	97	-	12	12	-
<i>Rechts-, Wirtschafts- und Sozialwissenschaften</i>										
Universitärer Abschluss (ohne LA)	m	590	521	69	500	466	34	90	55	35
	w	698	612	86	593	548	45	105	64	41
	i	1 288	1 133	155	1 093	1 014	79	195	119	76
darunter Bachelor an Universitäten	m	246	215	31	246	215	31	-	-	-
	w	308	279	29	307	278	29	1	1	-
	i	554	494	60	553	493	60	1	1	-
darunter Master an Universitäten	m	87	52	35	-	-	-	87	52	35
	w	102	61	41	-	-	-	102	61	41
	i	189	113	76	-	-	-	189	113	76

### Noch 1. Bestandene Abschlussprüfungen im Prüfungsjahr 2011 nach Fächer- und Prüfungsgruppen je Hochschulart

Fächergruppe des 1. Studienfachs  Prüfungsgruppe	Ge- schlecht	Bestandene Abschlussprüfungen			Davon als					
		davon			Erstabschluss			weiterer Abschluss		
					davon			insge- samt	Deutsche	Ausländer/ -innen
		insge- samt	Deutsche	Ausländer/ -innen	insge- samt	Deutsche	Ausländer/ -innen			
noch Hochschulen insgesamt										
Promotionen	m	41	38	3	-	-	-	41	38	3
	w	19	17	2	-	-	-	19	17	2
	i	60	55	5	-	-	-	60	55	5
LA Realschulen/ Sekundarstufe I	m	2	2	-	2	2	-	-	-	-
	w	1	1	-	1	1	-	-	-	-
	i	3	3	-	3	3	-	-	-	-
LA Gymnasien/ Sekundarstufe II, allgemeinbildende Schulen	m	4	4	-	4	4	-	-	-	-
	w	5	5	-	5	5	-	-	-	-
	i	9	9	-	9	9	-	-	-	-
LA Berufliche Schulen/ Sekundarstufe II, berufliche Schulen	m	5	5	-	5	5	-	-	-	-
	w	18	18	-	18	18	-	-	-	-
	i	23	23	-	23	23	-	-	-	-
Fachhochschul- abschluss	m	625	580	45	519	486	33	106	94	12
	w	973	871	102	843	773	70	130	98	32
	i	1 598	1 451	147	1 362	1 259	103	236	192	44
darunter Bachelor an Fachhochschulen	m	309	285	24	309	285	24	-	-	-
	w	662	596	66	658	592	66	4	4	-
	i	971	881	90	967	877	90	4	4	-
darunter Master an Fachhochschulen	m	80	68	12	-	-	-	80	68	12
	w	117	85	32	-	-	-	117	85	32
	i	197	153	44	-	-	-	197	153	44
Zusammen	m	1 267	1 150	117	1 030	963	67	237	187	50
	w	1 714	1 524	190	1 460	1 345	115	254	179	75
	i	2 981	2 674	307	2 490	2 308	182	491	366	125
<i>Mathematik, Naturwissenschaften</i>										
Universitärer Abschluss (ohne LA)	m	485	464	21	453	440	13	32	24	8
	w	388	376	12	353	350	3	35	26	9
	i	873	840	33	806	790	16	67	50	17
darunter Bachelor an Universitäten	m	217	210	7	217	210	7	-	-	-
	w	122	122	-	120	120	-	2	2	-
	i	339	332	7	337	330	7	2	2	-
darunter Master an Universitäten	m	27	19	8	-	-	-	27	19	8
	w	30	21	9	-	-	-	30	21	9
	i	57	40	17	-	-	-	57	40	17
Promotionen	m	92	64	28	-	-	-	92	64	28
	w	69	59	10	-	-	-	69	59	10
	i	161	123	38	-	-	-	161	123	38
LA Grund- und Hauptschulen	m	1	1	-	1	1	-	-	-	-
	w	-	-	-	-	-	-	-	-	-
	i	1	1	-	1	1	-	-	-	-
LA Realschulen/ Sekundarstufe I	m	3	3	-	2	2	-	1	1	-
	w	5	5	-	3	3	-	2	2	-
	i	8	8	-	5	5	-	3	3	-
LA Gymnasien/ Sekundarstufe II, allgemeinbildende Schulen	m	35	35	-	35	35	-	-	-	-
	w	38	38	-	37	37	-	1	1	-
	i	73	73	-	72	72	-	1	1	-
Fachhochschul- abschluss	m	140	133	7	121	114	7	19	19	-
	w	78	69	9	65	57	8	13	12	1
	i	218	202	16	186	171	15	32	31	1
darunter Bachelor an Fachhochschulen	m	110	103	7	110	103	7	-	-	-
	w	56	48	8	56	48	8	-	-	-
	i	166	151	15	166	151	15	-	-	-
darunter Master an Fachhochschulen	m	6	6	-	-	-	-	6	6	-
	w	7	6	1	-	-	-	7	6	1
	i	13	12	1	-	-	-	13	12	1

## Noch 1. Bestandene Abschlussprüfungen im Prüfungsjahr 2011 nach Fächer- und Prüfungsgruppen je Hochschulart

Fächergruppe des 1. Studienfachs  Prüfungsgruppe	Ge- schlecht	Bestandene Abschlussprüfungen			Davon als					
					Erstabschluss			weiterer Abschluss		
		insge- samt	davon		insge- samt	davon		insge- samt	davon	
			Deutsche	Ausländer/ -innen		Deutsche	Ausländer/ -innen		Deutsche	Ausländer/ -innen
noch Hochschulen insgesamt										
Zusammen	m	756	700	56	612	592	20	144	108	36
	w	578	547	31	458	447	11	120	100	20
	i	1 334	1 247	87	1 070	1 039	31	264	208	56
<i>Humanmedizin/ Gesundheitswissenschaften</i>										
Universitärer Abschluss (ohne LA)	m	127	118	9	121	112	9	6	6	-
	w	332	324	8	317	309	8	15	15	-
	i	459	442	17	438	421	17	21	21	-
darunter Bachelor an Universitäten	m	4	4	-	4	4	-	-	-	-
	w	15	15	-	15	15	-	-	-	-
	i	19	19	-	19	19	-	-	-	-
darunter Master an Universitäten	m	4	4	-	-	-	-	4	4	-
	w	9	9	-	-	-	-	9	9	-
	i	13	13	-	-	-	-	13	13	-
Promotionen	m	86	82	4	-	-	-	86	82	4
	w	84	84	-	-	-	-	84	84	-
	i	170	166	4	-	-	-	170	166	4
Fachhochschul- abschluss	m	24	24	-	8	8	-	16	16	-
	w	80	78	2	52	51	1	28	27	1
	i	104	102	2	60	59	1	44	43	1
darunter Bachelor an Fachhochschulen	m	7	7	-	7	7	-	-	-	-
	w	47	46	1	47	46	1	-	-	-
	i	54	53	1	54	53	1	-	-	-
darunter Master an Fachhochschulen	m	16	16	-	-	-	-	16	16	-
	w	28	27	1	-	-	-	28	27	1
	i	44	43	1	-	-	-	44	43	1
Zusammen	m	237	224	13	129	120	9	108	104	4
	w	496	486	10	369	360	9	127	126	1
	i	733	710	23	498	480	18	235	230	5
<i>Agrar-, Forst- und Ernährungswissenschaften</i>										
Universitärer Abschluss (ohne LA)	m	47	47	-	42	42	-	5	5	-
	w	167	165	2	161	159	2	6	6	-
	i	214	212	2	203	201	2	11	11	-
darunter Bachelor an Universitäten	m	28	28	-	28	28	-	-	-	-
	w	107	106	1	106	105	1	1	1	-
	i	135	134	1	134	133	1	1	1	-
darunter Master an Universitäten	m	5	5	-	-	-	-	5	5	-
	w	5	5	-	-	-	-	5	5	-
	i	10	10	-	-	-	-	10	10	-
Promotionen	m	8	5	3	-	-	-	8	5	3
	w	13	10	3	-	-	-	13	10	3
	i	21	15	6	-	-	-	21	15	6
Fachhochschul- abschluss	m	132	121	11	107	106	1	25	15	10
	w	203	189	14	154	151	3	49	38	11
	i	335	310	25	261	257	4	74	53	21
darunter Bachelor an Fachhochschulen	m	84	83	1	84	83	1	-	-	-
	w	142	139	3	141	138	3	1	1	-
	i	226	222	4	225	221	4	1	1	-
darunter Master an Fachhochschulen	m	24	14	10	-	-	-	24	14	10
	w	47	36	11	-	-	-	47	36	11
	i	71	50	21	-	-	-	71	50	21
Zusammen	m	187	173	14	149	148	1	38	25	13
	w	383	364	19	315	310	5	68	54	14
	i	570	537	33	464	458	6	106	79	27

### Noch 1. Bestandene Abschlussprüfungen im Prüfungsjahr 2011 nach Fächer- und Prüfungsgruppen je Hochschulart

Fächergruppe des 1. Studienfachs  Prüfungsgruppe	Ge- schlecht	Bestandene Abschlussprüfungen			Davon als					
					Erstabschluss			weiterer Abschluss		
		insge- samt	davon		insge- samt	davon		insge- samt	davon	
			Deutsche	Ausländer/ -innen		Deutsche	Ausländer/ -innen		Deutsche	Ausländer/ -innen
noch Hochschulen insgesamt										
<i>Ingenieurwissenschaften</i>										
Universitärer Abschluss (ohne LA)	m	423	369	54	346	335	11	77	34	43
	w	156	134	22	130	124	6	26	10	16
	i	579	503	76	476	459	17	103	44	59
darunter Bachelor an Universitäten	m	113	113	-	113	113	-	-	-	-
	w	47	47	-	47	47	-	-	-	-
	i	160	160	-	160	160	-	-	-	-
darunter Master an Universitäten	m	75	32	43	-	-	-	75	32	43
	w	26	10	16	-	-	-	26	10	16
	i	101	42	59	-	-	-	101	42	59
Promotionen	m	61	38	23	-	-	-	61	38	23
	w	8	3	5	-	-	-	8	3	5
	i	69	41	28	-	-	-	69	41	28
LA Berufliche Schulen/ Sekundarstufe II, berufliche Schulen	m	9	9	-	6	6	-	3	3	-
	w	3	3	-	3	3	-	-	-	-
	i	12	12	-	9	9	-	3	3	-
Künstlerischer Abschluss	m	3	3	-	1	1	-	2	2	-
	w	20	19	1	12	12	-	8	7	1
	i	23	22	1	13	13	-	10	9	1
darunter Bachelor an Kunsthochschulen	m	-	-	-	-	-	-	-	-	-
	w	10	10	-	10	10	-	-	-	-
	i	10	10	-	10	10	-	-	-	-
darunter Master an Kunsthochschulen	m	2	2	-	-	-	-	2	2	-
	w	7	6	1	-	-	-	7	6	1
	i	9	8	1	-	-	-	9	8	1
Fachhochschul- abschluss	m	736	627	109	552	495	57	184	132	52
	w	227	158	69	175	139	36	52	19	33
	i	963	785	178	727	634	93	236	151	85
darunter Bachelor an Fachhochschulen	m	480	427	53	479	426	53	1	1	-
	w	162	127	35	161	126	35	1	1	-
	i	642	554	88	640	552	88	2	2	-
darunter Master an Fachhochschulen	m	178	126	52	-	-	-	178	126	52
	w	48	15	33	-	-	-	48	15	33
	i	226	141	85	-	-	-	226	141	85
Zusammen	m	1 232	1 046	186	905	837	68	327	209	118
	w	414	317	97	320	278	42	94	39	55
	i	1 646	1 363	283	1 225	1 115	110	421	248	173
<i>Kunst, Kunstwissenschaft</i>										
Universitärer Abschluss (ohne LA)	m	20	19	1	20	19	1	-	-	-
	w	52	49	3	51	49	2	1	-	1
	i	72	68	4	71	68	3	1	-	1
darunter Bachelor an Universitäten	m	2	2	-	2	2	-	-	-	-
	w	23	23	-	23	23	-	-	-	-
	i	25	25	-	25	25	-	-	-	-
Promotionen	m	1	1	-	-	-	-	1	1	-
	w	5	4	1	-	-	-	5	4	1
	i	6	5	1	-	-	-	6	5	1
LA Realschulen/ Sekundarstufe I	m	-	-	-	-	-	-	-	-	-
	w	2	2	-	2	2	-	-	-	-
	i	2	2	-	2	2	-	-	-	-
LA Gymnasien/ Sekundarstufe II, allgemeinbildende Schulen	m	2	2	-	2	2	-	-	-	-
	w	7	7	-	6	6	-	1	1	-
	i	9	9	-	8	8	-	1	1	-

### Noch 1. Bestandene Abschlussprüfungen im Prüfungsjahr 2011 nach Fächer- und Prüfungsgruppen je Hochschulart

Fächergruppe des 1. Studienfachs  Prüfungsgruppe	Ge- schlecht	Bestandene Abschlussprüfungen			Davon als					
		davon			Erstabschluss			weiterer Abschluss		
		insge- samt	davon		insge- samt	davon		insge- samt	davon	
			Deutsche	Ausländer/ -innen		Deutsche	Ausländer/ -innen		Deutsche	Ausländer/ -innen
noch Hochschulen insgesamt										
Künstlerischer Abschluss	m	70	59	11	50	43	7	20	16	4
	w	118	108	10	90	85	5	28	23	5
	i	188	167	21	140	128	12	48	39	9
darunter Bachelor an Kunsthochschulen	m	26	22	4	26	22	4	-	-	-
	w	59	58	1	59	58	1	-	-	-
	i	85	80	5	85	80	5	-	-	-
darunter Master an Kunsthochschulen	m	11	11	-	-	-	-	11	11	-
	w	22	19	3	-	-	-	22	19	3
	i	33	30	3	-	-	-	33	30	3
Fachhochschul- abschluss	m	66	61	5	53	52	1	13	9	4
	w	76	73	3	50	49	1	26	24	2
	i	142	134	8	103	101	2	39	33	6
darunter Bachelor an Fachhochschulen	m	52	51	1	52	51	1	-	-	-
	w	49	48	1	49	48	1	-	-	-
	i	101	99	2	101	99	2	-	-	-
darunter Master an Fachhochschulen	m	13	9	4	-	-	-	13	9	4
	w	26	24	2	-	-	-	26	24	2
	i	39	33	6	-	-	-	39	33	6
Zusammen	m	159	142	17	125	116	9	34	26	8
	w	260	243	17	199	191	8	61	52	9
	i	419	385	34	324	307	17	95	78	17
<b>Fächergruppen insgesamt</b>	<b>m</b>	<b>4 197</b>	<b>3 783</b>	<b>414</b>	<b>3 255</b>	<b>3 075</b>	<b>180</b>	<b>942</b>	<b>708</b>	<b>234</b>
	<b>w</b>	<b>4 996</b>	<b>4 585</b>	<b>411</b>	<b>4 110</b>	<b>3 890</b>	<b>220</b>	<b>886</b>	<b>695</b>	<b>191</b>
	<b>i</b>	<b>9 193</b>	<b>8 368</b>	<b>825</b>	<b>7 365</b>	<b>6 965</b>	<b>400</b>	<b>1 828</b>	<b>1 403</b>	<b>425</b>

## 2. Bestandene Abschlussprüfungen von Absolventinnen und Absolventen eines Erststudiums im Prüfungsjahr 2011 nach Fächer- und Prüfungsgruppen sowie Fachsemestern je Hochschulart

Fächergruppe des 1. Studienfachs  Prüfungsgruppe	Ge- schlecht	Bestan- dene Abschluss- prüfungen insgesamt	Davon Abschluss im ... Fachsemester											
			6. oder niedri- geren	7.	8.	9.	10.	11.	12.	13.	14.	15.	16.	17. oder höhe- ren <sup>1)</sup>
<b>Universitäten</b>														
<i>Sprach- und Kulturwissenschaften</i>														
Universitärer Abschluss (ohne LA)	m	148	35	13	18	11	9	8	11	13	4	9	2	15
	w	625	232	64	87	30	24	48	43	32	24	19	8	14
	i	773	267	77	105	41	33	56	54	45	28	28	10	29
darunter Bachelor an Universitäten	m	88	35	13	18	11	6	3	-	2	-	-	-	-
	w	427	232	64	87	24	17	2	-	1	-	-	-	-
	i	515	267	77	105	35	23	5	-	3	-	-	-	-
LA Grund- und Hauptschulen	m	2	-	-	1	-	-	-	-	-	-	-	-	1
	w	45	-	6	27	6	2	1	1	-	-	1	-	1
	i	47	-	6	28	6	2	1	1	-	-	1	-	2
LA Realschulen/ Sekundarstufe I	m	-	-	-	-	-	-	-	-	-	-	-	-	-
	w	14	-	-	2	1	3	-	4	1	-	-	3	-
	i	14	-	-	2	1	3	-	4	1	-	-	3	-
LA Gymnasien/ Sekundarstufe II, allgemeinbildende Schulen	m	38	-	-	-	1	4	5	4	9	6	2	1	6
	w	76	-	-	-	1	5	12	11	19	12	9	3	4
	i	114	-	-	-	2	9	17	15	28	18	11	4	10
LA Sonderschulen	m	10	-	-	-	-	1	3	2	1	-	-	2	1
	w	34	-	-	1	3	12	7	7	1	1	1	1	-
	i	44	-	-	1	3	13	10	9	2	1	1	3	1
Zusammen	m	198	35	13	19	12	14	16	17	23	10	11	5	23
	w	794	232	70	117	41	46	68	66	53	37	30	15	19
	i	992	267	83	136	53	60	84	83	76	47	41	20	42
<i>Sport</i>														
Universitärer Abschluss (ohne LA)	m	33	19	-	3	-	2	1	5	-	2	-	1	-
	w	35	26	1	3	-	-	1	2	2	-	-	-	-
	i	68	45	1	6	-	2	2	7	2	2	-	1	-
darunter Bachelor an Universitäten	m	23	19	-	3	-	1	-	-	-	-	-	-	-
	w	30	26	1	3	-	-	-	-	-	-	-	-	-
	i	53	45	1	6	-	1	-	-	-	-	-	-	-
LA Realschulen/ Sekundarstufe I	m	2	-	-	-	-	1	-	-	-	-	-	-	1
	w	1	-	-	-	-	-	1	-	-	-	-	-	-
	i	3	-	-	-	-	1	1	-	-	-	-	-	1
LA Gymnasien/ Sekundarstufe II, allgemeinbildende Schulen	m	20	-	-	-	-	-	4	2	4	2	2	-	6
	w	6	-	-	-	-	3	-	-	-	-	1	1	1
	i	26	-	-	-	-	3	4	2	4	2	3	1	7
Zusammen	m	55	19	-	3	-	3	5	7	4	4	2	1	7
	w	42	26	1	3	-	3	2	2	2	-	1	1	1
	i	97	45	1	6	-	6	7	9	6	4	3	2	8
<i>Rechts-, Wirtschafts- und Sozialwissenschaften</i>														
Universitärer Abschluss (ohne LA)	m	500	127	58	38	14	23	42	50	31	47	29	23	18
	w	585	176	50	60	11	30	40	71	38	34	29	19	27
	i	1 085	303	108	98	25	53	82	121	69	81	58	42	45
darunter Bachelor an Universitäten	m	246	127	58	38	12	8	1	1	-	-	-	-	-
	w	299	176	50	59	10	3	-	1	-	-	-	-	-
	i	545	303	108	97	22	11	1	2	-	-	-	-	-
LA Realschulen/ Sekundarstufe I	m	2	-	-	-	-	-	-	-	-	-	-	-	2
	w	1	-	-	-	-	-	-	-	1	-	-	-	-
	i	3	-	-	-	-	-	-	-	1	-	-	-	2
LA Gymnasien/ Sekundarstufe II, allgemeinbildende Schulen	m	4	-	-	-	-	-	1	-	-	-	-	2	1
	w	5	-	-	-	1	-	1	-	-	2	1	-	-
	i	9	-	-	-	1	-	2	-	-	2	1	2	1

<sup>1)</sup> einschließlich ohne Angabe



## Noch 2. Bestandene Abschlussprüfungen von Absolventinnen und Absolventen eines Erststudiums im Prüfungsjahr 2011 nach Fächer- und Prüfungsgruppen sowie Fachsemestern je Hochschulart

Fächergruppe des 1. Studienfachs Prüfungsgruppe	Geschlecht	Bestandene Abschluss- prüfungen insgesamt	Davon Abschluss im ... Fachsemester											
			6. oder niedri- geren	7.	8.	9.	10.	11.	12.	13.	14.	15.	16.	17. oder höheren <sup>1)</sup>
noch Universitäten														
LA Berufliche Schulen/ Sekundarstufe II, berufliche Schulen	m	5	-	-	-	-	1	3	1	-	-	-	-	-
	w	18	-	-	-	-	3	8	4	1	1	1	-	-
	i	23	-	-	-	-	4	11	5	1	1	1	-	-
Zusammen	m	511	127	58	38	14	24	46	51	31	47	29	25	21
	w	609	176	50	60	12	33	49	75	40	37	31	19	27
	i	1 120	303	108	98	26	57	95	126	71	84	60	44	48
<i>Mathematik, Naturwissenschaften</i>														
Universitärer Abschluss (ohne LA)	m	453	107	20	82	19	23	48	35	32	28	23	15	21
	w	353	67	9	83	21	40	36	36	25	15	9	4	8
	i	806	174	29	165	40	63	84	71	57	43	32	19	29
darunter Bachelor an Universitäten	m	217	107	20	65	17	8	-	-	-	-	-	-	-
	w	120	67	9	38	3	3	-	-	-	-	-	-	-
	i	337	174	29	103	20	11	-	-	-	-	-	-	-
LA Grund- und Hauptschulen	m	1	-	-	-	-	-	1	-	-	-	-	-	-
	w	-	-	-	-	-	-	-	-	-	-	-	-	-
	i	1	-	-	-	-	-	1	-	-	-	-	-	-
LA Realschulen/ Sekundarstufe I	m	2	-	-	-	-	1	-	1	-	-	-	-	-
	w	3	-	-	-	-	1	-	-	-	1	1	-	-
	i	5	-	-	-	-	2	-	1	-	1	1	-	-
LA Gymnasien/ Sekundarstufe II, allgemeinbildende Schulen	m	35	-	-	-	-	9	6	4	5	7	1	-	3
	w	37	-	-	-	1	10	4	5	4	3	7	-	3
	i	72	-	-	-	1	19	10	9	9	10	8	-	6
Zusammen	m	491	107	20	82	19	33	55	40	37	35	24	15	24
	w	393	67	9	83	22	51	40	41	29	19	17	4	11
	i	884	174	29	165	41	84	95	81	66	54	41	19	35
<i>Humanmedizin/ Gesundheitswissenschaften</i>														
Universitärer Abschluss (ohne LA)	m	121	-	-	1	4	-	9	3	63	11	20	4	6
	w	317	-	-	2	30	5	17	4	137	43	40	24	15
	i	438	-	-	3	34	5	26	7	200	54	60	28	21
darunter Bachelor an Universitäten	m	4	-	-	1	3	-	-	-	-	-	-	-	-
	w	15	-	-	2	13	-	-	-	-	-	-	-	-
	i	19	-	-	3	16	-	-	-	-	-	-	-	-
Zusammen	m	121	-	-	1	4	-	9	3	63	11	20	4	6
	w	317	-	-	2	30	5	17	4	137	43	40	24	15
	i	438	-	-	3	34	5	26	7	200	54	60	28	21
<i>Agrar-, Forst- und Ernährungswissenschaften</i>														
Universitärer Abschluss (ohne LA)	m	42	19	-	9	-	-	3	5	1	5	-	-	-
	w	161	81	11	12	1	6	15	19	3	7	1	3	2
	i	203	100	11	21	1	6	18	24	4	12	1	3	2
darunter Bachelor an Universitäten	m	28	19	-	9	-	-	-	-	-	-	-	-	-
	w	106	81	11	12	1	1	-	-	-	-	-	-	-
	i	134	100	11	21	1	1	-	-	-	-	-	-	-
<i>Ingenieurwissenschaften</i>														
Universitärer Abschluss (ohne LA)	m	345	21	13	54	9	37	75	47	34	29	9	13	4
	w	129	5	9	32	2	5	28	18	14	9	2	5	-
	i	474	26	22	86	11	42	103	65	48	38	11	18	4
darunter Bachelor an Universitäten	m	113	21	13	54	6	7	3	7	1	-	-	-	-
	w	47	5	9	30	1	-	1	-	-	-	-	-	-
	i	160	26	22	84	7	7	4	7	1	-	-	-	-

<sup>1)</sup> einschließlich ohne Angabe

## Noch 2. Bestandene Abschlussprüfungen von Absolventinnen und Absolventen eines Erststudiums im Prüfungsjahr 2011 nach Fächer- und Prüfungsgruppen sowie Fachsemestern je Hochschulart

Fächergruppe des 1. Studienfachs Prüfungsgruppe	Ge- schlecht	Bestan- dene Abschluss- prüfungen insgesamt	Davon Abschluss im ... Fachsemester											
			6. oder niedri- geren	7.	8.	9.	10.	11.	12.	13.	14.	15.	16.	17. oder höhe- ren <sup>1)</sup>
noch Universitäten														
LA Berufliche Schulen/ Sekundarstufe II, berufliche Schulen	m	6	-	-	1	-	1	2	1	-	-	1	-	-
	w	3	-	-	-	-	-	3	-	-	-	-	-	-
	i	9	-	-	1	-	1	5	1	-	-	1	-	-
Zusammen	m	351	21	13	55	9	38	77	48	34	29	10	13	4
	w	132	5	9	32	2	5	31	18	14	9	2	5	-
	i	483	26	22	87	11	43	108	66	48	38	12	18	4
<i>Kunst, Kunstwissenschaft</i>														
Universitärer Abschluss (ohne LA)	m	4	-	1	-	1	-	-	-	-	-	2	-	-
	w	30	10	4	9	-	1	-	-	1	3	2	-	-
	i	34	10	5	9	1	1	-	-	1	3	4	-	-
darunter Bachelor an Universitäten	m	2	-	1	-	1	-	-	-	-	-	-	-	-
	w	23	10	4	9	-	-	-	-	-	-	-	-	-
	i	25	10	5	9	1	-	-	-	-	-	-	-	-
LA Realschulen/ Sekundarstufe I	m	-	-	-	-	-	-	-	-	-	-	-	-	-
	w	1	-	-	-	-	-	1	-	-	-	-	-	-
	i	1	-	-	-	-	-	1	-	-	-	-	-	-
LA Gymnasien/ Sekundarstufe II, allgemeinbildende Schulen	m	1	-	-	-	-	-	-	-	-	-	-	1	-
	w	4	-	-	-	-	-	-	1	2	-	-	1	-
	i	5	-	-	-	-	-	-	1	2	-	-	2	-
Zusammen	m	5	-	1	-	1	-	-	-	-	-	2	1	-
	w	35	10	4	9	-	1	1	1	3	3	2	1	-
	i	40	10	5	9	1	1	1	1	3	3	4	2	-
<b>Fächergruppen zusammen</b>	<b>m</b>	<b>1 774</b>	<b>328</b>	<b>105</b>	<b>207</b>	<b>59</b>	<b>112</b>	<b>211</b>	<b>171</b>	<b>193</b>	<b>141</b>	<b>98</b>	<b>64</b>	<b>85</b>
	<b>w</b>	<b>2 483</b>	<b>597</b>	<b>154</b>	<b>318</b>	<b>108</b>	<b>150</b>	<b>223</b>	<b>226</b>	<b>281</b>	<b>155</b>	<b>124</b>	<b>72</b>	<b>75</b>
	<b>i</b>	<b>4 257</b>	<b>925</b>	<b>259</b>	<b>525</b>	<b>167</b>	<b>262</b>	<b>434</b>	<b>397</b>	<b>474</b>	<b>296</b>	<b>222</b>	<b>136</b>	<b>160</b>
Theologische Hochschulen														
<i>Sprach- und Kulturwissenschaften</i>														
Universitärer Abschluss (ohne LA) Bachelor an Universitäten	m	3	3	-	-	-	-	-	-	-	-	-	-	-
	w	1	-	-	1	-	-	-	-	-	-	-	-	-
	i	4	3	-	1	-	-	-	-	-	-	-	-	-
<i>Rechts-, Wirtschafts- und Sozialwissenschaften</i>														
Universitärer Abschluss (ohne LA) Bachelor an Universitäten	m	-	-	-	-	-	-	-	-	-	-	-	-	-
	w	8	7	1	-	-	-	-	-	-	-	-	-	-
	i	8	7	1	-	-	-	-	-	-	-	-	-	-
<b>Fächergruppen zusammen</b>	<b>m</b>	<b>3</b>	<b>3</b>	<b>-</b>	<b>-</b>	<b>-</b>	<b>-</b>	<b>-</b>	<b>-</b>	<b>-</b>	<b>-</b>	<b>-</b>	<b>-</b>	<b>-</b>
	<b>w</b>	<b>9</b>	<b>7</b>	<b>1</b>	<b>1</b>	<b>-</b>	<b>-</b>	<b>-</b>	<b>-</b>	<b>-</b>	<b>-</b>	<b>-</b>	<b>-</b>	<b>-</b>
	<b>i</b>	<b>12</b>	<b>10</b>	<b>1</b>	<b>1</b>	<b>-</b>	<b>-</b>	<b>-</b>	<b>-</b>	<b>-</b>	<b>-</b>	<b>-</b>	<b>-</b>	<b>-</b>
Kunsthochschulen														
<i>Ingenieurwissenschaften</i>														
Universitärer Abschluss (ohne LA)	m	1	-	-	-	-	-	1	-	-	-	-	-	-
	w	1	-	-	-	-	-	1	-	-	-	-	-	-
	i	2	-	-	-	-	-	2	-	-	-	-	-	-
Künstlerischer Abschluss	m	1	-	-	-	-	-	1	-	-	-	-	-	-
	w	12	-	-	5	2	3	-	1	-	-	-	1	-
	i	13	-	-	5	2	3	1	1	-	-	-	1	-

<sup>1)</sup> einschließlich ohne Angabe

**Noch 2. Bestandene Abschlussprüfungen von Absolventinnen und Absolventen eines Erststudiums im Prüfungsjahr 2011 nach Fächer- und Prüfungsgruppen sowie Fachsemestern je Hochschulart**

Fächergruppe des 1. Studienfachs Prüfungsgruppe	Geschlecht	Bestandene Abschluss- prüfungen insgesamt	Davon Abschluss im ... Fachsemester												17. oder höheren <sup>1)</sup>
			6. oder niedri- geren	7.	8.	9.	10.	11.	12.	13.	14.	15.	16.		
noch Kunsthochschulen															
darunter Bachelor an Kunsthochschulen	m	-	-	-	-	-	-	-	-	-	-	-	-	-	
	w	10	-	-	5	2	3	-	-	-	-	-	-	-	
	i	10	-	-	5	2	3	-	-	-	-	-	-	-	
Zusammen	m	2	-	-	-	-	-	2	-	-	-	-	-	-	
	w	13	-	-	5	2	3	1	1	-	-	-	1	-	
	i	15	-	-	5	2	3	3	1	-	-	-	1	-	
<i>Kunst, Kunstwissenschaft</i>															
Universitärer Abschluss (ohne LA)	m	16	-	-	-	-	2	3	3	1	5	-	-	2	
	w	21	-	-	-	-	5	7	4	1	2	-	2	-	
	i	37	-	-	-	-	7	10	7	2	7	-	2	2	
LA Realschulen/ Sekundarstufe I	m	-	-	-	-	-	-	-	-	-	-	-	-	-	
	w	1	-	-	-	-	-	-	-	-	1	-	-	-	
	i	1	-	-	-	-	-	-	-	-	1	-	-	-	
LA Gymnasien/ Sekundarstufe II, allgemeinbildende Schulen	m	1	-	-	-	-	-	-	-	1	-	-	-	-	
	w	2	-	-	-	-	1	-	1	-	-	-	-	-	
	i	3	-	-	-	-	1	-	1	1	-	-	-	-	
Künstlerischer Abschluss	m	50	1	-	9	7	12	7	6	1	6	1	-	-	
	w	90	2	1	29	22	12	7	8	2	1	1	4	1	
	i	140	3	1	38	29	24	14	14	3	7	2	4	1	
darunter Bachelor An Kunsthochschulen	m	26	-	-	6	6	9	4	1	-	-	-	-	-	
	w	59	-	1	27	22	6	2	1	-	-	-	-	-	
	i	85	-	1	33	28	15	6	2	-	-	-	-	-	
Zusammen	m	67	1	-	9	7	14	10	9	3	11	1	-	2	
	w	114	2	1	29	22	18	14	13	3	4	1	6	1	
	i	181	3	1	38	29	32	24	22	6	15	2	6	3	
<b>Fächergruppen zusammen</b>	<b>m</b>	<b>69</b>	<b>1</b>	<b>-</b>	<b>9</b>	<b>7</b>	<b>14</b>	<b>12</b>	<b>9</b>	<b>3</b>	<b>11</b>	<b>1</b>	<b>-</b>	<b>2</b>	
	<b>w</b>	<b>127</b>	<b>2</b>	<b>1</b>	<b>34</b>	<b>24</b>	<b>21</b>	<b>15</b>	<b>14</b>	<b>3</b>	<b>4</b>	<b>1</b>	<b>7</b>	<b>1</b>	
	<b>i</b>	<b>196</b>	<b>3</b>	<b>1</b>	<b>43</b>	<b>31</b>	<b>35</b>	<b>27</b>	<b>23</b>	<b>6</b>	<b>15</b>	<b>2</b>	<b>7</b>	<b>3</b>	
<b>Fachhochschulen (ohne Verwaltungsfachhochschulen)</b>															
<i>Sprach- und Kulturwissenschaften</i>															
Fachhochschul- abschluss	m	49	19	5	12	2	-	-	1	2	2	1	1	4	
	w	152	65	11	34	17	3	7	2	2	-	-	3	8	
	i	201	84	16	46	19	3	7	3	4	2	1	4	12	
darunter Bachelor an Fachhochschulen	m	39	19	5	12	2	-	-	1	-	-	-	-	-	
	w	134	65	11	34	16	3	3	2	-	-	-	-	-	
	i	173	84	16	46	18	3	3	3	-	-	-	-	-	
<i>Rechts-, Wirtschafts- und Sozialwissenschaften</i>															
Fachhochschul- abschluss	m	427	85	60	90	47	43	15	10	8	18	15	10	26	
	w	803	226	175	176	84	46	14	15	13	16	7	7	24	
	i	1 230	311	235	266	131	89	29	25	21	34	22	17	50	
darunter Bachelor an Fachhochschulen	m	309	85	59	79	28	34	13	8	2	-	-	-	-	
	w	658	226	175	144	53	35	13	9	2	-	-	-	-	
	i	967	311	234	223	81	69	26	17	4	-	-	-	-	
<i>Mathematik, Naturwissenschaften</i>															
Fachhochschul- abschluss	m	121	11	39	17	19	11	10	2	1	2	5	-	4	
	w	65	10	23	15	6	1	2	1	1	-	3	2	1	
	i	186	21	62	32	25	12	12	3	2	2	8	2	5	
darunter Bachelor an Fachhochschulen	m	110	11	39	17	19	11	10	2	1	-	-	-	-	
	w	56	10	23	15	6	1	1	-	-	-	-	-	-	
	i	166	21	62	32	25	12	11	2	1	-	-	-	-	

<sup>1)</sup> einschließlich ohne Angabe

## Noch 2. Bestandene Abschlussprüfungen von Absolventinnen und Absolventen eines Erststudiums im Prüfungsjahr 2011 nach Fächer- und Prüfungsgruppen sowie Fachsemestern je Hochschulart

Fächergruppe des 1. Studienfachs  Prüfungsgruppe	Ge- schlecht	Bestan- dene Abschluss- prüfungen insgesamt	Davon Abschluss im ... Fachsemester												17. oder höher <sup>1)</sup>
			6. oder niedri- geren	7.	8.	9.	10.	11.	12.	13.	14.	15.	16.		
noch Fachhochschulen (ohne Verwaltungsfachhochschulen)															
<i>Humanmedizin/ Gesundheitswissenschaften</i>															
Fachhochschul- abschluss	m	8	6	1	-	-	-	-	-	1	-	-	-	-	
	w	52	42	4	1	-	-	-	1	4	-	-	-	-	
	i	60	48	5	1	-	-	-	1	5	-	-	-	-	
darunter Bachelor an Fachhochschulen	m	7	6	1	-	-	-	-	-	-	-	-	-	-	
	w	47	42	4	1	-	-	-	-	-	-	-	-	-	
	i	54	48	5	1	-	-	-	-	-	-	-	-	-	
<i>Agrar-, Forst- und Ernährungswissenschaften</i>															
Fachhochschul- abschluss	m	107	5	26	9	13	14	10	6	4	3	5	4	8	
	w	154	10	56	30	20	12	10	1	2	1	8	-	4	
	i	261	15	82	39	33	26	20	7	6	4	13	4	12	
darunter Bachelor an Fachhochschulen	m	84	5	26	9	13	14	8	5	2	-	-	-	-	
	w	141	10	56	30	20	12	9	1	2	-	-	-	-	
	i	225	15	82	39	33	26	17	6	4	-	-	-	-	
<i>Ingenieurwissenschaften</i>															
Fachhochschul- abschluss	m	552	49	188	122	59	35	28	28	23	6	11	1	2	
	w	175	22	53	43	23	11	6	6	3	2	3	-	3	
	i	727	71	241	165	82	46	34	34	26	8	14	1	5	
darunter Bachelor an Fachhochschulen	m	479	49	188	122	59	35	16	7	3	-	-	-	-	
	w	161	22	53	43	23	11	5	1	2	-	-	-	-	
	i	640	71	241	165	82	46	21	8	5	-	-	-	-	
<i>Kunst, Kunstwissenschaft</i>															
Fachhochschul- abschluss	m	53	11	18	11	8	3	-	-	1	1	-	-	-	
	w	50	14	16	15	4	-	-	-	-	-	-	1	-	
	i	103	25	34	26	12	3	-	-	1	1	-	1	-	
darunter Bachelor an Fachhochschulen	m	52	11	18	11	8	3	-	-	1	-	-	-	-	
	w	49	14	16	15	4	-	-	-	-	-	-	-	-	
	i	101	25	34	26	12	3	-	-	1	-	-	-	-	
<b>Fächergruppen zusammen</b>	<b>m</b>	<b>1 317</b>	<b>186</b>	<b>337</b>	<b>261</b>	<b>148</b>	<b>106</b>	<b>63</b>	<b>47</b>	<b>40</b>	<b>32</b>	<b>37</b>	<b>16</b>	<b>44</b>	
	<b>w</b>	<b>1 451</b>	<b>389</b>	<b>338</b>	<b>314</b>	<b>154</b>	<b>73</b>	<b>39</b>	<b>26</b>	<b>25</b>	<b>19</b>	<b>21</b>	<b>13</b>	<b>40</b>	
	<b>i</b>	<b>2 768</b>	<b>575</b>	<b>675</b>	<b>575</b>	<b>302</b>	<b>179</b>	<b>102</b>	<b>73</b>	<b>65</b>	<b>51</b>	<b>58</b>	<b>29</b>	<b>84</b>	
<b>Verwaltungsfachhochschulen</b>															
<i>Rechts-, Wirtschafts- und Sozialwissenschaften</i>															
Fachhochschul- abschluss	m	92	90	2	-	-	-	-	-	-	-	-	-	-	
	w	40	40	-	-	-	-	-	-	-	-	-	-	-	
	i	132	130	2	-	-	-	-	-	-	-	-	-	-	
<b>Fächergruppen zusammen</b>	<b>m</b>	<b>92</b>	<b>90</b>	<b>2</b>	<b>-</b>	<b>-</b>	<b>-</b>	<b>-</b>	<b>-</b>	<b>-</b>	<b>-</b>	<b>-</b>	<b>-</b>	<b>-</b>	
	<b>w</b>	<b>40</b>	<b>40</b>	<b>-</b>	<b>-</b>	<b>-</b>	<b>-</b>	<b>-</b>	<b>-</b>	<b>-</b>	<b>-</b>	<b>-</b>	<b>-</b>	<b>-</b>	
	<b>i</b>	<b>132</b>	<b>130</b>	<b>2</b>	<b>-</b>	<b>-</b>	<b>-</b>	<b>-</b>	<b>-</b>	<b>-</b>	<b>-</b>	<b>-</b>	<b>-</b>	<b>-</b>	
<b>Hochschulen insgesamt</b>															
<i>Sprach- und Kulturwissenschaften</i>															
Universitärer Abschluss (ohne LA)	m	151	38	13	18	11	9	8	11	13	4	9	2	15	
	w	626	232	64	88	30	24	48	43	32	24	19	8	14	
	i	777	270	77	106	41	33	56	54	45	28	28	10	29	
darunter Bachelor an Universitäten	m	91	38	13	18	11	6	3	-	2	-	-	-	-	
	w	428	232	64	88	24	17	2	-	1	-	-	-	-	
	i	519	270	77	106	35	23	5	-	3	-	-	-	-	

<sup>1)</sup> einschließlich ohne Angabe

**Noch 2. Bestandene Abschlussprüfungen von Absolventinnen und Absolventen eines Erststudiums im Prüfungsjahr 2011 nach Fächer- und Prüfungsgruppen sowie Fachsemestern je Hochschulart**

Fächergruppe des 1. Studienfachs  Prüfungsgruppe	Ge- schlecht	Bestan- dene Abschluss- prüfungen insgesamt	Davon Abschluss im ... Fachsemester											
			6. oder niedri- geren	7.	8.	9.	10.	11.	12.	13.	14.	15.	16.	17. oder höhe- ren <sup>1)</sup>
noch Hochschulen insgesamt														
LA Grund- und Hauptschulen	m	2	-	-	1	-	-	-	-	-	-	-	-	1
	w	45	-	6	27	6	2	1	1	-	-	1	-	1
	i	47	-	6	28	6	2	1	1	-	-	1	-	2
LA Realschulen/ Sekundarstufe I	m	-	-	-	-	-	-	-	-	-	-	-	-	-
	w	14	-	-	2	1	3	-	4	1	-	-	3	-
	i	14	-	-	2	1	3	-	4	1	-	-	3	-
LA Gymnasien/ Sekundarstufe II, allgemeinbildende Schulen	m	38	-	-	-	1	4	5	4	9	6	2	1	6
	w	76	-	-	-	1	5	12	11	19	12	9	3	4
	i	114	-	-	-	2	9	17	15	28	18	11	4	10
LA Sonderschulen	m	10	-	-	-	-	1	3	2	1	-	-	2	1
	w	34	-	-	1	3	12	7	7	1	1	1	1	-
	i	44	-	-	1	3	13	10	9	2	1	1	3	1
Fachhochschul- abschluss	m	49	19	5	12	2	-	-	1	2	2	1	1	4
	w	152	65	11	34	17	3	7	2	2	-	-	3	8
	i	201	84	16	46	19	3	7	3	4	2	1	4	12
darunter Bachelor an Fachhochschulen	m	39	19	5	12	2	-	-	1	-	-	-	-	-
	w	134	65	11	34	16	3	3	2	-	-	-	-	-
	i	173	84	16	46	18	3	3	3	-	-	-	-	-
Zusammen	m	250	57	18	31	14	14	16	18	25	12	12	6	27
	w	947	297	81	152	58	49	75	68	55	37	30	18	27
	i	1 197	354	99	183	72	63	91	86	80	49	42	24	54
<i>Sport</i>														
Universitärer Abschluss (ohne LA)	m	33	19	-	3	-	2	1	5	-	2	-	1	-
	w	35	26	1	3	-	-	1	2	2	-	-	-	-
	i	68	45	1	6	-	2	2	7	2	2	-	1	-
darunter Bachelor an Universitäten	m	23	19	-	3	-	1	-	-	-	-	-	-	-
	w	30	26	1	3	-	-	-	-	-	-	-	-	-
	i	53	45	1	6	-	1	-	-	-	-	-	-	-
LA Realschulen/ Sekundarstufe I	m	2	-	-	-	-	1	-	-	-	-	-	-	1
	w	1	-	-	-	-	-	1	-	-	-	-	-	-
	i	3	-	-	-	-	1	1	-	-	-	-	-	1
LA Gymnasien/ Sekundarstufe II, allgemeinbildende Schulen	m	20	-	-	-	-	-	4	2	4	2	2	-	6
	w	6	-	-	-	-	3	4	-	-	-	1	1	1
	i	26	-	-	-	-	3	4	2	4	2	3	1	7
Zusammen	m	55	19	-	3	-	3	5	7	4	4	2	1	7
	w	42	26	1	3	-	3	2	2	2	-	1	1	1
	i	97	45	1	6	-	6	7	9	6	4	3	2	8
<i>Rechts-, Wirtschafts- und Sozialwissenschaften</i>														
Universitärer Abschluss (ohne LA)	m	500	127	58	38	14	23	42	50	31	47	29	23	18
	w	593	183	51	60	11	30	40	71	38	34	29	19	27
	i	1 093	310	109	98	25	53	82	121	69	81	58	42	45
darunter Bachelor an Universitäten	m	246	127	58	38	12	8	1	1	-	-	-	-	-
	w	307	183	51	59	10	3	-	1	-	-	-	-	-
	i	553	310	109	97	22	11	1	2	-	-	-	-	-
LA Realschulen/ Sekundarstufe I	m	2	-	-	-	-	-	-	-	-	-	-	-	2
	w	1	-	-	-	-	-	-	-	1	-	-	-	-
	i	3	-	-	-	-	-	-	-	1	-	-	-	2
LA Gymnasien/ Sekundarstufe II, allgemeinbildende Schulen	m	4	-	-	-	-	-	1	-	-	-	-	2	1
	w	5	-	-	-	1	-	1	-	-	2	1	-	-
	i	9	-	-	-	1	-	2	-	-	2	1	2	1
LA Berufliche Schulen/ Sekundarstufe II, berufliche Schulen	m	5	-	-	-	-	1	3	1	-	-	-	-	-
	w	18	-	-	-	-	3	8	4	1	1	1	-	-
	i	23	-	-	-	-	4	11	5	1	1	1	-	-

<sup>1)</sup> einschließlich ohne Angabe

## Noch 2. Bestandene Abschlussprüfungen von Absolventinnen und Absolventen eines Erststudiums im Prüfungsjahr 2011 nach Fächer- und Prüfungsgruppen sowie Fachsemestern je Hochschulart

Fächergruppe des 1. Studienfachs  Prüfungsgruppe	Ge- schlecht	Bestan- dene Abschluss- prüfungen insgesamt	Davon Abschluss im ... Fachsemester											
			6. oder niedri- geren	7.	8.	9.	10.	11.	12.	13.	14.	15.	16.	17. oder höhe- ren <sup>1)</sup>
noch Hochschulen insgesamt														
Fachhochschul- abschluss	m	519	175	62	90	47	43	15	10	8	18	15	10	26
	w	843	266	175	176	84	46	14	15	13	16	7	7	24
	i	1 362	441	237	266	131	89	29	25	21	34	22	17	50
darunter Bachelor an Fachhochschulen	m	309	85	59	79	28	34	13	8	2	-	-	-	-
	w	658	226	175	144	53	35	13	9	2	-	-	-	-
	i	967	311	234	223	81	69	26	17	4	-	-	-	-
Zusammen	m	1 030	302	120	128	61	67	61	61	39	65	44	35	47
	w	1 460	449	226	236	96	79	63	90	53	53	38	26	51
	i	2 490	751	346	364	157	146	124	151	92	118	82	61	98
<i>Mathematik, Naturwissenschaften</i>														
Universitärer Abschluss (ohne LA)	m	453	107	20	82	19	23	48	35	32	28	23	15	21
	w	353	67	9	83	21	40	36	36	25	15	9	4	8
	i	806	174	29	165	40	63	84	71	57	43	32	19	29
darunter Bachelor an Universitäten	m	217	107	20	65	17	8	-	-	-	-	-	-	-
	w	120	67	9	38	3	3	-	-	-	-	-	-	-
	i	337	174	29	103	20	11	-	-	-	-	-	-	-
LA Grund- und Hauptschulen	m	1	-	-	-	-	-	1	-	-	-	-	-	-
	w	-	-	-	-	-	-	-	-	-	-	-	-	-
	i	1	-	-	-	-	-	1	-	-	-	-	-	-
LA Realschulen/ Sekundarstufe I	m	2	-	-	-	-	1	-	1	-	-	-	-	-
	w	3	-	-	-	-	1	-	-	-	1	1	-	-
	i	5	-	-	-	-	2	-	1	-	1	1	-	-
LA Gymnasien/ Sekundarstufe II, allgemeinbildende Schulen	m	35	-	-	-	-	9	6	4	5	7	1	-	3
	w	37	-	-	-	1	10	4	5	4	3	7	-	3
	i	72	-	-	-	1	19	10	9	9	10	8	-	6
Fachhochschul- abschluss	m	121	11	39	17	19	11	10	2	1	2	5	-	4
	w	65	10	23	15	6	1	2	1	1	-	3	2	1
	i	186	21	62	32	25	12	12	3	2	2	8	2	5
darunter Bachelor an Fachhochschulen	m	110	11	39	17	19	11	10	2	1	-	-	-	-
	w	56	10	23	15	6	1	1	-	-	-	-	-	-
	i	166	21	62	32	25	12	11	2	1	-	-	-	-
Zusammen	m	612	118	59	99	38	44	65	42	38	37	29	15	28
	w	458	77	32	98	28	52	42	42	30	19	20	6	12
	i	1 070	195	91	197	66	96	107	84	68	56	49	21	40
<i>Humanmedizin/ Gesundheitswissenschaften</i>														
Universitärer Abschluss (ohne LA)	m	121	-	-	1	4	-	9	3	63	11	20	4	6
	w	317	-	-	2	30	5	17	4	137	43	40	24	15
	i	438	-	-	3	34	5	26	7	200	54	60	28	21
darunter Bachelor an Universitäten	m	4	-	-	1	3	-	-	-	-	-	-	-	-
	w	15	-	-	2	13	-	-	-	-	-	-	-	-
	i	19	-	-	3	16	-	-	-	-	-	-	-	-
Fachhochschul- abschluss	m	8	6	1	-	-	-	-	-	1	-	-	-	-
	w	52	42	4	1	-	-	-	1	4	-	-	-	-
	i	60	48	5	1	-	-	-	1	5	-	-	-	-
darunter Bachelor an Fachhochschulen	m	7	6	1	-	-	-	-	-	-	-	-	-	-
	w	47	42	4	1	-	-	-	-	-	-	-	-	-
	i	54	48	5	1	-	-	-	-	-	-	-	-	-
Zusammen	m	129	6	1	1	4	-	9	3	64	11	20	4	6
	w	369	42	4	3	30	5	17	5	141	43	40	24	15
	i	498	48	5	4	34	5	26	8	205	54	60	28	21

<sup>1)</sup> einschließlich ohne Angabe

**Noch 2. Bestandene Abschlussprüfungen von Absolventinnen und Absolventen eines Erststudiums im Prüfungsjahr 2011 nach Fächer- und Prüfungsgruppen sowie Fachsemestern je Hochschulart**

Fächergruppe des 1. Studienfachs Prüfungsgruppe	Ge- schlecht	Bestan- dene Abschluss- prüfungen insgesamt	Davon Abschluss im ... Fachsemester												
			6. oder niedri- geren	7.	8.	9.	10.	11.	12.	13.	14.	15.	16.	17. oder höhe- ren <sup>1)</sup>	
noch Hochschulen insgesamt															
<i>Agrar-, Forst- und Ernährungswissenschaften</i>															
Universitärer Abschluss (ohne LA)	m	42	19	-	9	-	-	3	5	1	5	-	-	-	
	w	161	81	11	12	1	6	15	19	3	7	1	3	2	
	i	203	100	11	21	1	6	18	24	4	12	1	3	2	
darunter Bachelor an Universitäten	m	28	19	-	9	-	-	-	-	-	-	-	-	-	
	w	106	81	11	12	1	1	-	-	-	-	-	-	-	
	i	134	100	11	21	1	1	-	-	-	-	-	-	-	
Fachhochschul- abschluss	m	107	5	26	9	13	14	10	6	4	3	5	4	8	
	w	154	10	56	30	20	12	10	1	2	1	8	-	4	
	i	261	15	82	39	33	26	20	7	6	4	13	4	12	
darunter Bachelor an Fachhochschulen	m	84	5	26	9	13	14	8	5	2	-	-	-	-	
	w	141	10	56	30	20	12	9	1	2	-	-	-	-	
	i	225	15	82	39	33	26	17	6	4	-	-	-	-	
Zusammen	m	149	24	26	18	13	14	13	11	5	8	5	4	8	
	w	315	91	67	42	21	18	25	20	5	8	9	3	6	
	i	464	115	93	60	34	32	38	31	10	16	14	7	14	
<i>Ingenieurwissenschaften</i>															
Universitärer Abschluss (ohne LA)	m	346	21	13	54	9	37	76	47	34	29	9	13	4	
	w	130	5	9	32	2	5	29	18	14	9	2	5	-	
	i	476	26	22	86	11	42	105	65	48	38	11	18	4	
darunter Bachelor an Universitäten	m	113	21	13	54	6	7	3	7	1	-	-	-	-	
	w	47	5	9	30	1	-	1	-	-	-	-	-	-	
	i	160	26	22	84	7	7	4	7	1	-	-	-	-	
LA Berufliche Schulen/ Sekundarstufe II, berufliche Schulen	m	6	-	-	1	-	1	2	1	-	-	1	-	-	
	w	3	-	-	-	-	-	3	-	-	-	-	-	-	
	i	9	-	-	1	-	1	5	1	-	-	1	-	-	
Künstlerischer Abschluss	m	1	-	-	-	-	-	1	-	-	-	-	-	-	
	w	12	-	-	5	2	3	-	1	-	-	-	1	-	
	i	13	-	-	5	2	3	1	1	-	-	-	1	-	
darunter Bachelor an Kunsthochschulen	m	-	-	-	-	-	-	-	-	-	-	-	-	-	
	w	10	-	-	5	2	3	-	-	-	-	-	-	-	
	i	10	-	-	5	2	3	-	-	-	-	-	-	-	
Fachhochschul- abschluss	m	552	49	188	122	59	35	28	28	23	6	11	1	2	
	w	175	22	53	43	23	11	6	6	3	2	3	-	3	
	i	727	71	241	165	82	46	34	34	26	8	14	1	5	
darunter Bachelor an Fachhochschulen	m	479	49	188	122	59	35	16	7	3	-	-	-	-	
	w	161	22	53	43	23	11	5	1	2	-	-	-	-	
	i	640	71	241	165	82	46	21	8	5	-	-	-	-	
Zusammen	m	905	70	201	177	68	73	107	76	57	35	21	14	6	
	w	320	27	62	80	27	19	38	25	17	11	5	6	3	
	i	1 225	97	263	257	95	92	145	101	74	46	26	20	9	
<i>Kunst, Kunstwissenschaft</i>															
Universitärer Abschluss (ohne LA)	m	20	-	1	-	1	2	3	3	1	5	2	-	2	
	w	51	10	4	9	-	6	7	4	2	5	2	2	-	
	i	71	10	5	9	1	8	10	7	3	10	4	2	2	
darunter Bachelor an Universitäten	m	2	-	1	-	1	-	-	-	-	-	-	-	-	
	w	23	10	4	9	-	-	-	-	-	-	-	-	-	
	i	25	10	5	9	1	-	-	-	-	-	-	-	-	
LA Realschulen/ Sekundarstufe I	m	-	-	-	-	-	-	-	-	-	-	-	-	-	
	w	2	-	-	-	-	-	1	-	-	1	-	-	-	
	i	2	-	-	-	-	-	1	-	-	1	-	-	-	

<sup>1)</sup> einschließlich ohne Angabe

**Noch 2. Bestandene Abschlussprüfungen von Absolventinnen und Absolventen eines Erststudiums im Prüfungsjahr 2011 nach Fächer- und Prüfungsgruppen sowie Fachsemestern je Hochschulart**

Fächergruppe des 1. Studienfachs Prüfungsgruppe	Geschlecht	Bestandene Abschluss- prüfungen insgesamt	Davon Abschluss im ... Fachsemester												
			6. oder niedri- geren	7.	8.	9.	10.	11.	12.	13.	14.	15.	16.	17. oder höhe- ren <sup>1)</sup>	
noch Hochschulen insgesamt															
LA Gymnasien/ Sekundarstufe II, allgemeinbildende Schulen	m	2	-	-	-	-	-	-	-	-	1	-	-	1	-
	w	6	-	-	-	-	1	-	2	2	-	-	1	-	
	i	8	-	-	-	-	1	-	2	3	-	-	2	-	
Künstlerischer Abschluss	m	50	1	-	9	7	12	7	6	1	6	1	-	-	
	w	90	2	1	29	22	12	7	8	2	1	1	4	1	
	i	140	3	1	38	29	24	14	14	3	7	2	4	1	
darunter Bachelor an Kunsthochschulen	m	26	-	-	6	6	9	4	1	-	-	-	-	-	
	w	59	-	1	27	22	6	2	1	-	-	-	-	-	
	i	85	-	1	33	28	15	6	2	-	-	-	-	-	
Fachhochschul- abschluss	m	53	11	18	11	8	3	-	-	1	1	-	-	-	
	w	50	14	16	15	4	-	-	-	-	-	-	1	-	
	i	103	25	34	26	12	3	-	-	1	1	-	1	-	
darunter Bachelor an Fachhochschulen	m	52	11	18	11	8	3	-	-	1	-	-	-	-	
	w	49	14	16	15	4	-	-	-	-	-	-	-	-	
	i	101	25	34	26	12	3	-	-	1	-	-	-	-	
Zusammen	m	125	12	19	20	16	17	10	9	4	12	3	1	2	
	w	199	26	21	53	26	19	15	14	6	7	3	8	1	
	i	324	38	40	73	42	36	25	23	10	19	6	9	3	
<b>Fächergruppen insgesamt</b>	<b>m</b>	<b>3 255</b>	<b>608</b>	<b>444</b>	<b>477</b>	<b>214</b>	<b>232</b>	<b>286</b>	<b>227</b>	<b>236</b>	<b>184</b>	<b>136</b>	<b>80</b>	<b>131</b>	
	<b>w</b>	<b>4 110</b>	<b>1 035</b>	<b>494</b>	<b>667</b>	<b>286</b>	<b>244</b>	<b>277</b>	<b>266</b>	<b>309</b>	<b>178</b>	<b>146</b>	<b>92</b>	<b>116</b>	
	<b>i</b>	<b>7 365</b>	<b>1 643</b>	<b>938</b>	<b>1 144</b>	<b>500</b>	<b>476</b>	<b>563</b>	<b>493</b>	<b>545</b>	<b>362</b>	<b>282</b>	<b>172</b>	<b>247</b>	

<sup>1)</sup> einschließlich ohne Angabe



### 3. Bestandene Abschlussprüfungen im Prüfungsjahr 2011 nach Fächer- und Prüfungsgruppen und der Note der Abschlussprüfung je Hochschulart

Fächergruppe des 1. Studienfachs  Prüfungsgruppe	Geschlecht	Bestandene Abschluss- prüfungen insgesamt	Davon					Note nicht bekannt
			bestanden mit der Gesamtnote					
			mit Aus- zeichnung	sehr gut	gut	befriedigend	aus- reichend	
<b>Universitäten</b>								
<i>Sprach- und Kulturwissenschaften</i>								
Universitärer Abschluss (ohne LA)	m	158	-	47	91	18	-	2
	w	674	-	196	441	34	1	2
	i	832	-	243	532	52	1	4
darunter Bachelor an Universitäten	m	89	-	21	58	10	-	-
	w	429	-	105	309	15	-	-
	i	518	-	126	367	25	-	-
darunter Master an Universitäten	m	6	-	3	2	-	-	1
	w	45	-	17	22	4	-	2
	i	51	-	20	24	4	-	3
Promotionen	m	20	6	11	3	-	-	-
	w	38	11	18	7	2	-	-
	i	58	17	29	10	2	-	-
LA Grund- und Hauptschulen	m	3	-	-	3	-	-	-
	w	46	-	11	30	5	-	-
	i	49	-	11	33	5	-	-
LA Realschulen/ Sekundarstufe I	m	-	-	-	-	-	-	-
	w	15	-	1	8	6	-	-
	i	15	-	1	8	6	-	-
LA Gymnasien/ Sekundarstufe II, allgemeinbildende Schulen	m	43	-	20	17	6	-	-
	w	81	-	15	57	9	-	-
	i	124	-	35	74	15	-	-
LA Sonderschulen	m	10	-	3	6	1	-	-
	w	34	-	16	12	6	-	-
	i	44	-	19	18	7	-	-
Zusammen	m	234	6	81	120	25	-	2
	w	888	11	257	555	62	1	2
	i	1 122	17	338	675	87	1	4
<i>Sport</i>								
Universitärer Abschluss (ohne LA)	m	36	-	3	29	4	-	-
	w	38	-	5	25	8	-	-
	i	74	-	8	54	12	-	-
darunter Bachelor an Universitäten	m	23	-	-	19	4	-	-
	w	30	-	1	21	8	-	-
	i	53	-	1	40	12	-	-
darunter Master an Universitäten	m	3	-	2	1	-	-	-
	w	3	-	3	-	-	-	-
	i	6	-	5	1	-	-	-
Promotionen	m	1	-	-	1	-	-	-
	w	3	1	-	1	1	-	-
	i	4	1	-	2	1	-	-
LA Realschulen/ Sekundarstufe I	m	2	-	-	2	-	-	-
	w	1	-	-	-	1	-	-
	i	3	-	-	2	1	-	-
LA Gymnasien/ Sekundarstufe II, allgemeinbildende Schulen	m	21	-	6	11	4	-	-
	w	7	-	1	4	2	-	-
	i	28	-	7	15	6	-	-
Zusammen	m	60	-	9	43	8	-	-
	w	49	1	6	30	12	-	-
	i	109	1	15	73	20	-	-
<i>Rechts-, Wirtschafts- und Sozialwissenschaften</i>								
Universitärer Abschluss (ohne LA)	m	584	9	62	320	187	6	-
	w	689	11	65	342	252	19	-
	i	1 273	20	127	662	439	25	-

### Noch 3. Bestandene Abschlussprüfungen im Prüfungsjahr 2011 nach Fächer- und Prüfungsgruppen und der Note der Abschlussprüfung je Hochschulart

Fächergruppe des 1. Studienfachs  Prüfungsgruppe	Geschlecht	Bestandene Abschluss- prüfungen insgesamt	Davon					Note nicht bekannt
			bestanden mit der Gesamtnote					
			mit Aus- zeichnung	sehr gut	gut	befriedigend	aus- reichend	
noch Universitäten								
darunter Bachelor an Universitäten	m	246	-	16	141	89	-	-
	w	300	-	17	154	128	1	-
	i	546	-	33	295	217	1	-
darunter Master an Universitäten	m	81	-	14	46	21	-	-
	w	101	-	29	55	17	-	-
	i	182	-	43	101	38	-	-
Promotionen	m	41	6	21	12	2	-	-
	w	19	4	9	5	1	-	-
	i	60	10	30	17	3	-	-
LA Realschulen/ Sekundarstufe I	m	2	-	-	2	-	-	-
	w	1	-	-	1	-	-	-
	i	3	-	-	3	-	-	-
LA Gymnasien/ Sekundarstufe II, allgemeinbildende Schulen	m	4	-	1	1	1	-	1
	w	5	-	1	3	1	-	-
	i	9	-	2	4	2	-	1
LA Berufliche Schulen/ Sekundarstufe II, berufliche Schulen	m	5	-	-	4	1	-	-
	w	18	-	-	9	8	1	-
	i	23	-	-	13	9	1	-
Zusammen	m	636	15	84	339	191	6	1
	w	732	15	75	360	262	20	-
	i	1 368	30	159	699	453	26	1
<i>Mathematik, Naturwissenschaften</i>								
Universitärer Abschluss (ohne LA)	m	485	-	152	249	84	-	-
	w	388	1	96	180	110	1	-
	i	873	1	248	429	194	1	-
darunter Bachelor an Universitäten	m	217	-	32	125	60	-	-
	w	122	-	5	59	58	-	-
	i	339	-	37	184	118	-	-
darunter Master an Universitäten	m	27	-	14	13	-	-	-
	w	30	-	19	10	1	-	-
	i	57	-	33	23	1	-	-
Promotionen	m	92	21	43	25	3	-	-
	w	69	7	36	26	-	-	-
	i	161	28	79	51	3	-	-
LA Grund- und Hauptschulen	m	1	-	-	-	1	-	-
	w	-	-	-	-	-	-	-
	i	1	-	-	-	1	-	-
LA Realschulen/ Sekundarstufe I	m	3	-	-	2	1	-	-
	w	5	-	-	4	1	-	-
	i	8	-	-	6	2	-	-
LA Gymnasien/ Sekundarstufe II, allgemeinbildende Schulen	m	35	-	8	19	7	1	-
	w	38	-	6	25	7	-	-
	i	73	-	14	44	14	1	-
Zusammen	m	616	21	203	295	96	1	-
	w	500	8	138	235	118	1	-
	i	1 116	29	341	530	214	2	-
<i>Humanmedizin/ Gesundheitswissenschaften</i>								
Universitärer Abschluss (ohne LA)	m	127	-	7	66	43	10	1
	w	332	-	32	169	118	13	-
	i	459	-	39	235	161	23	1
darunter Bachelor an Universitäten	m	4	-	-	3	1	-	-
	w	15	-	-	15	-	-	-
	i	19	-	-	18	1	-	-

### Noch 3. Bestandene Abschlussprüfungen im Prüfungsjahr 2011 nach Fächer- und Prüfungsgruppen und der Note der Abschlussprüfung je Hochschulart

Fächergruppe des 1. Studienfachs  Prüfungsgruppe	Geschlecht	Bestandene Abschluss- prüfungen insgesamt	Davon					Note nicht bekannt
			bestanden mit der Gesamtnote					
			mit Aus- zeichnung	sehr gut	gut	befriedigend	aus- reichend	
noch Universitäten								
darunter Master an Universitäten	m	4	-	1	3	-	-	-
	w	9	-	5	4	-	-	-
	i	13	-	6	7	-	-	-
Promotionen	m	86	5	36	40	5	-	-
	w	84	2	33	46	3	-	-
	i	170	7	69	86	8	-	-
Zusammen	m	213	5	43	106	48	10	1
	w	416	2	65	215	121	13	-
	i	629	7	108	321	169	23	1
<i>Agrar-, Forst- und Ernährungswissenschaften</i>								
Universitärer Abschluss (ohne LA)	m	47	-	9	26	12	-	-
	w	167	-	19	105	43	-	-
	i	214	-	28	131	55	-	-
darunter Bachelor an Universitäten	m	28	-	2	14	12	-	-
	w	107	-	2	67	38	-	-
	i	135	-	4	81	50	-	-
darunter Master an Universitäten	m	5	-	2	3	-	-	-
	w	5	-	2	3	-	-	-
	i	10	-	4	6	-	-	-
Promotionen	m	8	1	3	4	-	-	-
	w	13	1	10	2	-	-	-
	i	21	2	13	6	-	-	-
Zusammen	m	55	1	12	30	12	-	-
	w	180	1	29	107	43	-	-
	i	235	2	41	137	55	-	-
<i>Ingenieurwissenschaften</i>								
Universitärer Abschluss (ohne LA)	m	422	-	68	303	50	1	-
	w	155	-	19	118	18	-	-
	i	577	-	87	421	68	1	-
darunter Bachelor an Universitäten	m	113	-	6	78	29	-	-
	w	47	-	2	35	10	-	-
	i	160	-	8	113	39	-	-
darunter Master an Universitäten	m	75	-	16	48	10	1	-
	w	26	-	4	21	1	-	-
	i	101	-	20	69	11	1	-
Promotionen	m	61	10	33	18	-	-	-
	w	8	2	5	1	-	-	-
	i	69	12	38	19	-	-	-
LA Berufliche Schulen/ Sekundarstufe II, berufliche Schulen	m	9	-	-	5	4	-	-
	w	3	-	-	3	-	-	-
	i	12	-	-	8	4	-	-
Zusammen	m	492	10	101	326	54	1	-
	w	166	2	24	122	18	-	-
	i	658	12	125	448	72	1	-
<i>Kunst, Kunstwissenschaft</i>								
Universitärer Abschluss (ohne LA)	m	4	-	3	1	-	-	-
	w	30	-	9	17	4	-	-
	i	34	-	12	18	4	-	-
darunter Bachelor an Universitäten	m	2	-	2	-	-	-	-
	w	23	-	6	14	3	-	-
	i	25	-	8	14	3	-	-
Promotionen	m	1	-	-	1	-	-	-
	w	5	2	1	2	-	-	-
	i	6	2	1	3	-	-	-

### Noch 3. Bestandene Abschlussprüfungen im Prüfungsjahr 2011 nach Fächer- und Prüfungsgruppen und der Note der Abschlussprüfung je Hochschulart

Fächergruppe des 1. Studienfachs  Prüfungsgruppe	Ge- schlecht	Bestandene Abschluss- prüfungen insgesamt	Davon					Note nicht bekannt
			bestanden mit der Gesamtnote					
			mit Aus- zeichnung	sehr gut	gut	befriedigend	aus- reichend	
noch Universitäten								
LA Realschulen/ Sekundarstufe I	m	-	-	-	-	-	-	-
	w	1	-	-	1	-	-	-
	i	1	-	-	1	-	-	-
LA Gymnasien/ Sekundarstufe II, allgemeinbildende Schulen	m	1	-	-	1	-	-	-
	w	5	-	-	4	1	-	-
	i	6	-	-	5	1	-	-
Zusammen	m	6	-	3	3	-	-	-
	w	41	2	10	24	5	-	-
	i	47	2	13	27	5	-	-
<b>Fächergruppen zusammen</b>	<b>m</b>	<b>2 312</b>	<b>58</b>	<b>536</b>	<b>1 262</b>	<b>434</b>	<b>18</b>	<b>4</b>
	<b>w</b>	<b>2 972</b>	<b>42</b>	<b>604</b>	<b>1 648</b>	<b>641</b>	<b>35</b>	<b>2</b>
	<b>i</b>	<b>5 284</b>	<b>100</b>	<b>1 140</b>	<b>2 910</b>	<b>1 075</b>	<b>53</b>	<b>6</b>
Theologische Hochschulen								
<i>Sprach- und Kulturwissenschaften</i>								
Universitärer Abschluss (ohne LA)	m	8	-	3	5	-	-	-
	w	2	-	-	2	-	-	-
	i	10	-	3	7	-	-	-
darunter Bachelor an Universitäten	m	3	-	-	3	-	-	-
	w	1	-	-	1	-	-	-
	i	4	-	-	4	-	-	-
darunter Master an Universitäten	m	5	-	3	2	-	-	-
	w	1	-	-	1	-	-	-
	i	6	-	3	3	-	-	-
<i>Rechts-, Wirtschafts- und Sozialwissenschaften</i>								
Universitärer Abschluss (ohne LA)	m	6	-	2	4	-	-	-
	w	9	-	2	7	-	-	-
	i	15	-	4	11	-	-	-
darunter Bachelor an Universitäten	m	-	-	-	-	-	-	-
	w	8	-	1	7	-	-	-
	i	8	-	1	7	-	-	-
darunter Master an Universitäten	m	6	-	2	4	-	-	-
	w	1	-	1	-	-	-	-
	i	7	-	3	4	-	-	-
<b>Fächergruppen zusammen</b>	<b>m</b>	<b>14</b>	<b>-</b>	<b>5</b>	<b>9</b>	<b>-</b>	<b>-</b>	<b>-</b>
	<b>w</b>	<b>11</b>	<b>-</b>	<b>2</b>	<b>9</b>	<b>-</b>	<b>-</b>	<b>-</b>
	<b>i</b>	<b>25</b>	<b>-</b>	<b>7</b>	<b>18</b>	<b>-</b>	<b>-</b>	<b>-</b>
Kunsthochschulen								
<i>Ingenieurwissenschaften</i>								
Universitärer Abschluss (ohne LA)	m	1	-	-	1	-	-	-
	w	1	-	-	1	-	-	-
	i	2	-	-	2	-	-	-
Künstlerischer Abschluss	m	3	-	1	2	-	-	-
	w	20	-	5	14	1	-	-
	i	23	-	6	16	1	-	-
darunter Bachelor an Kunsthochschulen	m	-	-	-	-	-	-	-
	w	10	-	2	8	-	-	-
	i	10	-	2	8	-	-	-
darunter Master an Kunsthochschulen	m	2	-	-	2	-	-	-
	w	7	-	3	3	1	-	-
	i	9	-	3	5	1	-	-

### Noch 3. Bestandene Abschlussprüfungen im Prüfungsjahr 2011 nach Fächer- und Prüfungsgruppen und der Note der Abschlussprüfung je Hochschulart

Fächergruppe des 1. Studienfachs  Prüfungsgruppe	Geschlecht	Bestandene Abschluss- prüfungen insgesamt	Davon					Note nicht bekannt
			bestanden mit der Gesamtnote					
			mit Aus- zeichnung	sehr gut	gut	befriedigend	aus- reichend	
noch Kunsthochschulen								
Zusammen	m	4	-	1	3	-	-	-
	w	21	-	5	15	1	-	-
	i	25	-	6	18	1	-	-
<i>Kunst, Kunstwissenschaft</i>								
Universitärer Abschluss (ohne LA)	m	16	-	6	10	-	-	-
	w	22	-	13	9	-	-	-
	i	38	-	19	19	-	-	-
LA Realschulen/ Sekundarstufe I	m	-	-	-	-	-	-	-
	w	1	-	-	1	-	-	-
	i	1	-	-	1	-	-	-
LA Gymnasien/ Sekundarstufe II, allgemeinbildende Schulen	m	1	-	1	-	-	-	-
	w	2	-	-	2	-	-	-
	i	3	-	1	2	-	-	-
Künstlerischer Abschluss	m	70	2	22	45	1	-	-
	w	118	3	64	50	1	-	-
	i	188	5	86	95	2	-	-
darunter Bachelor an Kunsthochschulen	m	26	-	8	17	1	-	-
	w	59	-	31	28	-	-	-
	i	85	-	39	45	1	-	-
darunter Master an Kunsthochschulen	m	11	-	7	4	-	-	-
	w	22	1	9	11	1	-	-
	i	33	1	16	15	1	-	-
Zusammen	m	87	2	29	55	1	-	-
	w	143	3	77	62	1	-	-
	i	230	5	106	117	2	-	-
<b>Fächergruppen zusammen</b>	<b>m</b>	<b>91</b>	<b>2</b>	<b>30</b>	<b>58</b>	<b>1</b>	-	-
	<b>w</b>	<b>164</b>	<b>3</b>	<b>82</b>	<b>77</b>	<b>2</b>	-	-
	<b>i</b>	<b>255</b>	<b>5</b>	<b>112</b>	<b>135</b>	<b>3</b>	-	-
Fachhochschulen (ohne Verwaltungsfachhochschulen)								
<i>Sprach- und Kulturwissenschaften</i>								
Fachhochschul- abschluss	m	57	-	20	34	2	1	-
	w	212	-	80	122	10	-	-
	i	269	-	100	156	12	1	-
darunter Bachelor an Fachhochschulen	m	39	-	15	23	1	-	-
	w	137	-	49	80	8	-	-
	i	176	-	64	103	9	-	-
darunter Master an Fachhochschulen	m	8	-	5	3	-	-	-
	w	57	-	31	25	1	-	-
	i	65	-	36	28	1	-	-
<i>Rechts-, Wirtschafts- und Sozialwissenschaften</i>								
Fachhochschul- abschluss	m	530	-	36	311	181	2	-
	w	932	2	130	657	143	-	-
	i	1 462	2	166	968	324	2	-
darunter Bachelor an Fachhochschulen	m	309	-	12	166	131	-	-
	w	662	-	78	477	107	-	-
	i	971	-	90	643	238	-	-
darunter Master an Fachhochschulen	m	80	-	15	59	6	-	-
	w	117	2	40	70	5	-	-
	i	197	2	55	129	11	-	-

### Noch 3. Bestandene Abschlussprüfungen im Prüfungsjahr 2011 nach Fächer- und Prüfungsgruppen und der Note der Abschlussprüfung je Hochschulart

Fächergruppe des 1. Studienfachs  Prüfungsgruppe	Geschlecht	Bestandene Abschluss- prüfungen insgesamt	Davon					Note nicht bekannt
			bestanden mit der Gesamtnote					
			mit Aus- zeichnung	sehr gut	gut	befriedigend	aus- reichend	
noch Fachhochschulen (ohne Verwaltungsfachhochschulen)								
<i>Mathematik, Naturwissenschaften</i>								
Fachhochschul- abschluss	m	140	-	10	85	45	-	-
	w	78	-	20	45	13	-	-
	i	218	-	30	130	58	-	-
darunter Bachelor an Fachhochschulen	m	110	-	5	64	41	-	-
	w	56	-	10	34	12	-	-
	i	166	-	15	98	53	-	-
darunter Master an Fachhochschulen	m	6	-	1	5	-	-	-
	w	7	-	4	3	-	-	-
	i	13	-	5	8	-	-	-
<i>Humanmedizin/ Gesundheitswissenschaften</i>								
Fachhochschul- abschluss	m	24	-	10	14	-	-	-
	w	80	-	25	55	-	-	-
	i	104	-	35	69	-	-	-
darunter Bachelor an Fachhochschulen	m	7	-	2	5	-	-	-
	w	47	-	11	36	-	-	-
	i	54	-	13	41	-	-	-
darunter Master an Fachhochschulen	m	16	-	8	8	-	-	-
	w	28	-	14	14	-	-	-
	i	44	-	22	22	-	-	-
<i>Agrar-, Forst- und Ernährungswissenschaften</i>								
Fachhochschul- abschluss	m	132	-	8	90	34	-	-
	w	203	-	14	147	42	-	-
	i	335	-	22	237	76	-	-
darunter Bachelor an Fachhochschulen	m	84	-	2	58	24	-	-
	w	142	-	4	106	32	-	-
	i	226	-	6	164	56	-	-
darunter Master an Fachhochschulen	m	24	-	4	17	3	-	-
	w	47	-	10	31	6	-	-
	i	71	-	14	48	9	-	-
<i>Ingenieurwissenschaften</i>								
Fachhochschul- abschluss	m	736	-	62	456	218	-	-
	w	227	-	22	146	59	-	-
	i	963	-	84	602	277	-	-
darunter Bachelor an Fachhochschulen	m	480	-	13	272	195	-	-
	w	162	-	6	111	45	-	-
	i	642	-	19	383	240	-	-
darunter Master an Fachhochschulen	m	178	-	41	126	11	-	-
	w	48	-	15	26	7	-	-
	i	226	-	56	152	18	-	-
<i>Kunst, Kunstwissenschaft</i>								
Fachhochschul- abschluss	m	66	1	24	39	2	-	-
	w	76	-	33	40	3	-	-
	i	142	1	57	79	5	-	-
darunter Bachelor an Fachhochschulen	m	52	-	16	36	-	-	-
	w	49	-	16	32	1	-	-
	i	101	-	32	68	1	-	-
darunter Master an Fachhochschulen	m	13	1	8	2	2	-	-
	w	26	-	17	8	1	-	-
	i	39	1	25	10	3	-	-
<b>Fächergruppen zusammen</b>	<b>m</b>	<b>1 685</b>	<b>1</b>	<b>170</b>	<b>1 029</b>	<b>482</b>	<b>3</b>	<b>-</b>
	<b>w</b>	<b>1 808</b>	<b>2</b>	<b>324</b>	<b>1 212</b>	<b>270</b>	<b>-</b>	<b>-</b>
	<b>i</b>	<b>3 493</b>	<b>3</b>	<b>494</b>	<b>2 241</b>	<b>752</b>	<b>3</b>	<b>-</b>

### Noch 3. Bestandene Abschlussprüfungen im Prüfungsjahr 2011 nach Fächer- und Prüfungsgruppen und der Note der Abschlussprüfung je Hochschulart

Fächergruppe des 1. Studienfachs  Prüfungsgruppe	Geschlecht	Bestandene Abschluss- prüfungen insgesamt	Davon					Note nicht bekannt
			bestanden mit der Gesamtnote					
			mit Aus- zeichnung	sehr gut	gut	befriedigend	aus- reichend	
<b>Verwaltungsfachhochschulen</b>								
<i>Rechts-, Wirtschafts- und Sozialwissenschaften</i>								
Fachhochschul- abschluss	m	95	-	-	18	63	14	-
	w	41	-	1	13	23	4	-
	i	136	-	1	31	86	18	-
<b>Fächergruppen zusammen</b>	<b>m</b>	<b>95</b>	<b>-</b>	<b>-</b>	<b>18</b>	<b>63</b>	<b>14</b>	<b>-</b>
	<b>w</b>	<b>41</b>	<b>-</b>	<b>1</b>	<b>13</b>	<b>23</b>	<b>4</b>	<b>-</b>
	<b>i</b>	<b>136</b>	<b>-</b>	<b>1</b>	<b>31</b>	<b>86</b>	<b>18</b>	<b>-</b>
<b>Hochschulen insgesamt</b>								
<i>Sprach- und Kulturwissenschaften</i>								
Universitärer Abschluss (ohne LA)	m	166	-	50	96	18	-	2
	w	676	-	196	443	34	1	2
	i	842	-	246	539	52	1	4
darunter Bachelor an Universitäten	m	92	-	21	61	10	-	-
	w	430	-	105	310	15	-	-
	i	522	-	126	371	25	-	-
darunter Master an Universitäten	m	11	-	6	4	-	-	1
	w	46	-	17	23	4	-	2
	i	57	-	23	27	4	-	3
Promotionen	m	20	6	11	3	-	-	-
	w	38	11	18	7	2	-	-
	i	58	17	29	10	2	-	-
LA Grund- und Hauptschulen	m	3	-	-	3	-	-	-
	w	46	-	11	30	5	-	-
	i	49	-	11	33	5	-	-
LA Realschulen/ Sekundarstufe I	m	-	-	-	-	-	-	-
	w	15	-	1	8	6	-	-
	i	15	-	1	8	6	-	-
LA Gymnasien/ Sekundarstufe II, allgemeinbildende Schulen	m	43	-	20	17	6	-	-
	w	81	-	15	57	9	-	-
	i	124	-	35	74	15	-	-
LA Sonderschulen	m	10	-	3	6	1	-	-
	w	34	-	16	12	6	-	-
	i	44	-	19	18	7	-	-
Fachhochschul- abschluss	m	57	-	20	34	2	1	-
	w	212	-	80	122	10	-	-
	i	269	-	100	156	12	1	-
darunter Bachelor an Fachhochschulen	m	39	-	15	23	1	-	-
	w	137	-	49	80	8	-	-
	i	176	-	64	103	9	-	-
darunter Master an Fachhochschulen	m	8	-	5	3	-	-	-
	w	57	-	31	25	1	-	-
	i	65	-	36	28	1	-	-
Zusammen	m	299	6	104	159	27	1	2
	w	1 102	11	337	679	72	1	2
	i	1 401	17	441	838	99	2	4
<i>Sport</i>								
Universitärer Abschluss (ohne LA)	m	36	-	3	29	4	-	-
	w	38	-	5	25	8	-	-
	i	74	-	8	54	12	-	-
darunter Bachelor an Universitäten	m	23	-	-	19	4	-	-
	w	30	-	1	21	8	-	-
	i	53	-	1	40	12	-	-

### Noch 3. Bestandene Abschlussprüfungen im Prüfungsjahr 2011 nach Fächer- und Prüfungsgruppen und der Note der Abschlussprüfung je Hochschulart

Fächergruppe des 1. Studienfachs  Prüfungsgruppe	Geschlecht	Bestandene Abschluss- prüfungen insgesamt	Davon					Note nicht bekannt
			bestanden mit der Gesamtnote					
			mit Aus- zeichnung	sehr gut	gut	befriedigend	aus- reichend	
noch Hochschulen insgesamt								
darunter Master an Universitäten	m	3	-	2	1	-	-	-
	w	3	-	3	-	-	-	-
	i	6	-	5	1	-	-	-
Promotionen	m	1	-	-	1	-	-	-
	w	3	1	-	1	1	-	-
	i	4	1	-	2	1	-	-
LA Realschulen/ Sekundarstufe I	m	2	-	-	2	-	-	-
	w	1	-	-	-	1	-	-
	i	3	-	-	2	1	-	-
LA Gymnasien/ Sekundarstufe II, allgemeinbildende Schulen	m	21	-	6	11	4	-	-
	w	7	-	1	4	2	-	-
	i	28	-	7	15	6	-	-
Zusammen	m	60	-	9	43	8	-	-
	w	49	1	6	30	12	-	-
	i	109	1	15	73	20	-	-
<i>Rechts-, Wirtschafts- und Sozialwissenschaften</i>								
Universitärer Abschluss (ohne LA)	m	590	9	64	324	187	6	-
	w	698	11	67	349	252	19	-
	i	1 288	20	131	673	439	25	-
darunter Bachelor an Universitäten	m	246	-	16	141	89	-	-
	w	308	-	18	161	128	1	-
	i	554	-	34	302	217	1	-
darunter Master an Universitäten	m	87	-	16	50	21	-	-
	w	102	-	30	55	17	-	-
	i	189	-	46	105	38	-	-
Promotionen	m	41	6	21	12	2	-	-
	w	19	4	9	5	1	-	-
	i	60	10	30	17	3	-	-
LA Realschulen/ Sekundarstufe I	m	2	-	-	2	-	-	-
	w	1	-	-	1	-	-	-
	i	3	-	-	3	-	-	-
LA Gymnasien/ Sekundarstufe II, allgemeinbildende Schulen	m	4	-	1	1	1	-	1
	w	5	-	1	3	1	-	-
	i	9	-	2	4	2	-	1
LA Berufliche Schulen/ Sekundarstufe II, berufliche Schulen	m	5	-	-	4	1	-	-
	w	18	-	-	9	8	1	-
	i	23	-	-	13	9	1	-
Fachhochschul- abschluss	m	625	-	36	329	244	16	-
	w	973	2	131	670	166	4	-
	i	1 598	2	167	999	410	20	-
darunter Bachelor an Fachhochschulen	m	309	-	12	166	131	-	-
	w	662	-	78	477	107	-	-
	i	971	-	90	643	238	-	-
darunter Master an Fachhochschulen	m	80	-	15	59	6	-	-
	w	117	2	40	70	5	-	-
	i	197	2	55	129	11	-	-
Zusammen	m	1 267	15	122	672	435	22	1
	w	1 714	17	208	1 037	428	24	-
	i	2 981	32	330	1 709	863	46	1
<i>Mathematik, Naturwissenschaften</i>								
Universitärer Abschluss (ohne LA)	m	485	-	152	249	84	-	-
	w	388	1	96	180	110	1	-
	i	873	1	248	429	194	1	-



### Noch 3. Bestandene Abschlussprüfungen im Prüfungsjahr 2011 nach Fächer- und Prüfungsgruppen und der Note der Abschlussprüfung je Hochschulart

Fächergruppe des 1. Studienfachs  Prüfungsgruppe	Geschlecht	Bestandene Abschluss- prüfungen insgesamt	Davon					Note nicht bekannt
			bestanden mit der Gesamtnote					
			mit Aus- zeichnung	sehr gut	gut	befriedigend	aus- reichend	
noch Hochschulen insgesamt								
darunter Bachelor an Universitäten	m	217	-	32	125	60	-	-
	w	122	-	5	59	58	-	-
	i	339	-	37	184	118	-	-
darunter Master an Universitäten	m	27	-	14	13	-	-	-
	w	30	-	19	10	1	-	-
	i	57	-	33	23	1	-	-
Promotionen	m	92	21	43	25	3	-	-
	w	69	7	36	26	-	-	-
	i	161	28	79	51	3	-	-
LA Grund- und Hauptschulen	m	1	-	-	-	1	-	-
	w	-	-	-	-	-	-	-
	i	1	-	-	-	1	-	-
LA Realschulen/ Sekundarstufe I	m	3	-	-	2	1	-	-
	w	5	-	-	4	1	-	-
	i	8	-	-	6	2	-	-
LA Gymnasien/ Sekundarstufe II, allgemeinbildende Schulen	m	35	-	8	19	7	1	-
	w	38	-	6	25	7	-	-
	i	73	-	14	44	14	1	-
Fachhochschul- abschluss	m	140	-	10	85	45	-	-
	w	78	-	20	45	13	-	-
	i	218	-	30	130	58	-	-
darunter Bachelor an Fachhochschulen	m	110	-	5	64	41	-	-
	w	56	-	10	34	12	-	-
	i	166	-	15	98	53	-	-
darunter Master an Fachhochschulen	m	6	-	1	5	-	-	-
	w	7	-	4	3	-	-	-
	i	13	-	5	8	-	-	-
Zusammen	m	756	21	213	380	141	1	-
	w	578	8	158	280	131	1	-
	i	1 334	29	371	660	272	2	-
<i>Humanmedizin/ Gesundheitswissenschaften</i>								
Universitärer Abschluss (ohne LA)	m	127	-	7	66	43	10	1
	w	332	-	32	169	118	13	-
	i	459	-	39	235	161	23	1
darunter Bachelor an Universitäten	m	4	-	-	3	1	-	-
	w	15	-	-	15	-	-	-
	i	19	-	-	18	1	-	-
darunter Master an Universitäten	m	4	-	1	3	-	-	-
	w	9	-	5	4	-	-	-
	i	13	-	6	7	-	-	-
Promotionen	m	86	5	36	40	5	-	-
	w	84	2	33	46	3	-	-
	i	170	7	69	86	8	-	-
Fachhochschul- abschluss	m	24	-	10	14	-	-	-
	w	80	-	25	55	-	-	-
	i	104	-	35	69	-	-	-
darunter Bachelor an Fachhochschulen	m	7	-	2	5	-	-	-
	w	47	-	11	36	-	-	-
	i	54	-	13	41	-	-	-
darunter Master an Fachhochschulen	m	16	-	8	8	-	-	-
	w	28	-	14	14	-	-	-
	i	44	-	22	22	-	-	-
Zusammen	m	237	5	53	120	48	10	1
	w	496	2	90	270	121	13	-
	i	733	7	143	390	169	23	1

### Noch 3. Bestandene Abschlussprüfungen im Prüfungsjahr 2011 nach Fächer- und Prüfungsgruppen und der Note der Abschlussprüfung je Hochschulart

Fächergruppe des 1. Studienfachs  Prüfungsgruppe	Ge- schlecht	Bestandene Abschluss- prüfungen insgesamt	Davon					Note nicht bekannt
			bestanden mit der Gesamtnote					
			mit Aus- zeichnung	sehr gut	gut	befriedigend	aus- reichend	
noch Hochschulen insgesamt								
<i>Agrar-, Forst- und Ernährungswissenschaften</i>								
Universitärer Abschluss (ohne LA)	m	47	-	9	26	12	-	-
	w	167	-	19	105	43	-	-
	i	214	-	28	131	55	-	-
darunter Bachelor an Universitäten	m	28	-	2	14	12	-	-
	w	107	-	2	67	38	-	-
	i	135	-	4	81	50	-	-
darunter Master an Universitäten	m	5	-	2	3	-	-	-
	w	5	-	2	3	-	-	-
	i	10	-	4	6	-	-	-
Promotionen	m	8	1	3	4	-	-	-
	w	13	1	10	2	-	-	-
	i	21	2	13	6	-	-	-
Fachhochschul- abschluss	m	132	-	8	90	34	-	-
	w	203	-	14	147	42	-	-
	i	335	-	22	237	76	-	-
darunter Bachelor an Fachhochschulen	m	84	-	2	58	24	-	-
	w	142	-	4	106	32	-	-
	i	226	-	6	164	56	-	-
darunter Master an Fachhochschulen	m	24	-	4	17	3	-	-
	w	47	-	10	31	6	-	-
	i	71	-	14	48	9	-	-
Zusammen	m	187	1	20	120	46	-	-
	w	383	1	43	254	85	-	-
	i	570	2	63	374	131	-	-
<i>Ingenieurwissenschaften</i>								
Universitärer Abschluss (ohne LA)	m	423	-	68	304	50	1	-
	w	156	-	19	119	18	-	-
	i	579	-	87	423	68	1	-
darunter Bachelor an Universitäten	m	113	-	6	78	29	-	-
	w	47	-	2	35	10	-	-
	i	160	-	8	113	39	-	-
darunter Master an Universitäten	m	75	-	16	48	10	1	-
	w	26	-	4	21	1	-	-
	i	101	-	20	69	11	1	-
Promotionen	m	61	10	33	18	-	-	-
	w	8	2	5	1	-	-	-
	i	69	12	38	19	-	-	-
LA Berufliche Schulen/ Sekundarstufe II, berufliche Schulen	m	9	-	-	5	4	-	-
	w	3	-	-	3	-	-	-
	i	12	-	-	8	4	-	-
Künstlerischer Abschluss	m	3	-	1	2	-	-	-
	w	20	-	5	14	1	-	-
	i	23	-	6	16	1	-	-
darunter Bachelor an Kunsthochschulen	m	-	-	-	-	-	-	-
	w	10	-	2	8	-	-	-
	i	10	-	2	8	-	-	-
darunter Master an Kunsthochschulen	m	2	-	-	2	-	-	-
	w	7	-	3	3	1	-	-
	i	9	-	3	5	1	-	-
Fachhochschul- abschluss	m	736	-	62	456	218	-	-
	w	227	-	22	146	59	-	-
	i	963	-	84	602	277	-	-

### Noch 3. Bestandene Abschlussprüfungen im Prüfungsjahr 2011 nach Fächer- und Prüfungsgruppen und der Note der Abschlussprüfung je Hochschulart

Fächergruppe des 1. Studienfachs  Prüfungsgruppe	Geschlecht	Bestandene Abschluss- prüfungen insgesamt	Davon					Note nicht bekannt
			bestanden mit der Gesamtnote					
			mit Aus- zeichnung	sehr gut	gut	befriedigend	aus- reichend	
noch Hochschulen insgesamt								
darunter Bachelor an Fachhochschulen	m	480	-	13	272	195	-	-
	w	162	-	6	111	45	-	-
	i	642	-	19	383	240	-	-
darunter Master an Fachhochschulen	m	178	-	41	126	11	-	-
	w	48	-	15	26	7	-	-
	i	226	-	56	152	18	-	-
Zusammen	m	1 232	10	164	785	272	1	-
	w	414	2	51	283	78	-	-
	i	1 646	12	215	1 068	350	1	-
<i>Kunst, Kunstwissenschaft</i>								
Universitärer Abschluss (ohne LA)	m	20	-	9	11	-	-	-
	w	52	-	22	26	4	-	-
	i	72	-	31	37	4	-	-
darunter Bachelor an Universitäten	m	2	-	2	-	-	-	-
	w	23	-	6	14	3	-	-
	i	25	-	8	14	3	-	-
Promotionen	m	1	-	-	1	-	-	-
	w	5	2	1	2	-	-	-
	i	6	2	1	3	-	-	-
LA Realschulen/ Sekundarstufe I	m	-	-	-	-	-	-	-
	w	2	-	-	2	-	-	-
	i	2	-	-	2	-	-	-
LA Gymnasien/ Sekundarstufe II, allgemeinbildende Schulen	m	2	-	1	1	-	-	-
	w	7	-	-	6	1	-	-
	i	9	-	1	7	1	-	-
Künstlerischer Abschluss	m	70	2	22	45	1	-	-
	w	118	3	64	50	1	-	-
	i	188	5	86	95	2	-	-
darunter Bachelor an Kunsthochschulen	m	26	-	8	17	1	-	-
	w	59	-	31	28	-	-	-
	i	85	-	39	45	1	-	-
darunter Master an Kunsthochschulen	m	11	-	7	4	-	-	-
	w	22	1	9	11	1	-	-
	i	33	1	16	15	1	-	-
Fachhochschul- abschluss	m	66	1	24	39	2	-	-
	w	76	-	33	40	3	-	-
	i	142	1	57	79	5	-	-
darunter Bachelor an Fachhochschulen	m	52	-	16	36	-	-	-
	w	49	-	16	32	1	-	-
	i	101	-	32	68	1	-	-
darunter Master an Fachhochschulen	m	13	1	8	2	2	-	-
	w	26	-	17	8	1	-	-
	i	39	1	25	10	3	-	-
Zusammen	m	159	3	56	97	3	-	-
	w	260	5	120	126	9	-	-
	i	419	8	176	223	12	-	-
<b>Fächergruppen insgesamt</b>	<b>m</b>	<b>4 197</b>	<b>61</b>	<b>741</b>	<b>2 376</b>	<b>980</b>	<b>35</b>	<b>4</b>
	<b>w</b>	<b>4 996</b>	<b>47</b>	<b>1 013</b>	<b>2 959</b>	<b>936</b>	<b>39</b>	<b>2</b>
	<b>i</b>	<b>9 193</b>	<b>108</b>	<b>1 754</b>	<b>5 335</b>	<b>1 916</b>	<b>74</b>	<b>6</b>

#### 4. Bestandene Abschlussprüfungen von Absolventinnen und Absolventen eines Erststudiums im Prüfungsjahr 2011 nach Fächer- und Prüfungsgruppen, Durchschnittsalter und Angaben zum Studienverlauf je Hochschulart

Fächergruppe des 1. Studienfachs Prüfungsgruppe	Geschlecht	Bestandene Abschluss- prüfungen insgesamt	Alter bei Abschluss	Hochschul- zugangsberechtig- ung bis Abschluss	Erst- immatri- kulation bis Abschluss	Beurlau- bung und Unter- brechung	Studium außerhalb Deutsch- lands	Durch- schnittliche Fach- semester
<b>Universitäten</b>								
<i>Sprach- und Kulturwissenschaften</i>								
Universitärer Abschluss (ohne LA)	m	148	27,3	8,0	6,1	0,9	-	10,0
	w	625	25,5	6,4	4,8	0,9	1,7	8,6
	i	773	25,8	6,7	5,0	0,9	1,7	8,8
darunter Bachelor an Universitäten	m	88	25,5	6,4	4,7	0,9	-	7,3
	w	427	24,4	5,4	3,7	0,8	0,9	6,7
	i	515	24,6	5,6	3,9	0,8	0,9	6,8
LA Grund- und Hauptschulen	m	2	32,6	9,8	6,9	-	-	12,0
	w	45	25,6	6,9	4,9	0,8	-	8,0
	i	47	25,9	7,0	5,0	0,8	-	8,1
LA Realschulen/ Sekundarstufe I	m	-	-	-	-	-	-	-
	w	14	27,2	8,4	6,6	0,8	-	11,2
	i	14	27,2	8,4	6,6	0,8	-	11,2
LA Gymnasien/ Sekundarstufe II, allgemeinbildende Schulen	m	38	28,6	9,1	7,2	0,8	-	13,4
	w	76	27,5	8,6	7,2	1,0	-	12,8
	i	114	27,9	8,8	7,2	0,9	-	13,0
LA Sonderschulen	m	10	28,8	10,3	7,6	0,8	-	12,5
	w	34	26,7	7,8	6,0	0,8	-	10,5
	i	44	27,2	8,4	6,4	0,8	-	11,0
Zusammen	m	198	27,7	8,3	6,4	0,8	-	10,8
	w	794	25,7	6,8	5,1	0,9	1,7	9,1
	i	992	26,1	7,1	5,4	0,9	1,7	9,4
<i>Sport</i>								
Universitärer Abschluss (ohne LA)	m	33	25,3	6,5	4,5	1,0	-	8,1
	w	35	23,5	4,8	3,6	0,7	-	6,9
	i	68	24,4	5,6	4,0	0,8	-	7,5
darunter Bachelor an Universitäten	m	23	24,6	5,9	3,8	-	-	6,3
	w	30	23,1	4,4	3,1	1,0	-	6,1
	i	53	23,8	5,0	3,4	1,0	-	6,2
LA Realschulen/ Sekundarstufe I	m	2	26,7	8,4	7,0	-	-	14,3
	w	1	26,2	7,1	6,3	-	-	10,7
	i	3	26,5	7,9	6,8	-	-	13,1
LA Gymnasien/ Sekundarstufe II, allgemeinbildende Schulen	m	20	29,2	10,2	8,2	1,0	-	14,2
	w	6	27,5	8,7	7,0	0,5	-	13,6
	i	26	28,8	9,8	7,9	0,9	-	14,1
Zusammen	m	55	26,7	7,9	5,9	1,0	-	10,5
	w	42	24,1	5,4	4,2	0,7	-	7,9
	i	97	25,6	6,8	5,1	0,8	-	9,4
<i>Rechts-, Wirtschafts- und Sozialwissenschaften</i>								
Universitärer Abschluss (ohne LA)	m	500	26,4	7,3	5,3	0,6	2,6	9,8
	w	585	25,4	6,5	5,1	0,8	2,7	9,5
	i	1 085	25,9	6,8	5,2	0,8	2,7	9,7
darunter Bachelor an Universitäten	m	246	24,7	5,6	3,7	0,7	2,6	6,6
	w	299	23,7	4,9	3,4	0,8	2,7	6,4
	i	545	24,1	5,2	3,6	0,8	2,7	6,5
LA Realschulen/ Sekundarstufe I	m	2	32,3	12,5	9,6	-	-	17,9
	w	1	28,8	9,2	8,3	-	-	12,8
	i	3	31,1	11,4	9,2	-	-	16,2
LA Gymnasien/ Sekundarstufe II, allgemeinbildende Schulen	m	4	28,9	10,0	8,1	-	-	14,7
	w	5	28,0	8,0	6,6	0,5	-	12,1
	i	9	28,4	8,9	7,3	0,5	-	13,3

**Noch 4. Bestandene Abschlussprüfungen von Absolventinnen und Absolventen eines Erststudiums im Prüfungsjahr 2011 nach Fächer- und Prüfungsgruppen, Durchschnittsalter und Angaben zum Studienverlauf je Hochschulart**

Fächergruppe des 1. Studienfachs Prüfungsgruppe	Geschlecht	Bestandene Abschluss- prüfungen insgesamt	Alter bei Abschluss	Hochschul- zugangsberechtig- ung bis Abschluss	Erst- immatri- kulation bis Abschluss	Beurlau- bung und Unter- brechung	Studium außerhalb Deutsch- lands	Durch- schnittliche Fach- semester
noch Universitäten								
LA Berufliche Schulen/ Sekundarstufe II, berufliche Schulen	m	5	29,2	10,6	7,0	-	-	10,6
	w	18	28,9	10,3	6,9	0,7	-	11,2
	i	23	29,0	10,3	6,9	0,7	-	11,1
Zusammen	m	511	26,4	7,3	5,4	0,6	2,6	9,9
	w	609	25,6	6,6	5,2	0,8	2,7	9,6
	i	1 120	26,0	6,9	5,3	0,8	2,7	9,7
<i>Mathematik, Naturwissenschaften</i>								
Universitärer Abschluss (ohne LA)	m	453	25,7	6,8	5,2	0,8	-	9,8
	w	353	24,8	6,1	4,9	0,8	1,2	9,4
	i	806	25,3	6,5	5,0	0,8	1,2	9,6
darunter Bachelor an Universitäten	m	217	24,1	5,2	3,7	0,8	-	6,7
	w	120	23,2	4,6	3,5	0,8	1,2	6,6
	i	337	23,7	5,0	3,6	0,8	1,2	6,6
LA Grund- und Hauptschulen	m	1	35,8	17,4	5,6	-	-	10,3
	w	-	-	-	-	-	-	-
	i	1	35,8	17,4	5,6	-	-	10,3
LA Realschulen/ Sekundarstufe I	m	2	28,6	6,0	5,2	-	-	10,5
	w	3	26,8	8,4	7,2	1,0	-	12,3
	i	5	27,5	7,4	6,4	1,0	-	11,6
LA Gymnasien/ Sekundarstufe II, allgemeinbildende Schulen	m	35	26,8	8,1	6,4	0,9	-	12,5
	w	37	26,5	7,5	6,5	0,9	-	12,2
	i	72	26,6	7,8	6,5	0,9	-	12,3
Zusammen	m	491	25,8	6,9	5,3	0,8	-	10,0
	w	393	24,9	6,2	5,0	0,8	1,2	9,7
	i	884	25,4	6,6	5,2	0,8	1,2	9,8
<i>Humanmedizin/ Gesundheitswissenschaften</i>								
Universitärer Abschluss (ohne LA)	m	121	29,4	10,3	7,2	0,7	2,7	12,8
	w	317	28,3	8,9	6,7	0,8	0,8	12,6
	i	438	28,6	9,3	6,8	0,8	2,0	12,7
darunter Bachelor an Universitäten	m	4	28,5	8,6	5,8	0,5	-	8,5
	w	15	28,1	7,4	2,6	-	-	8,6
	i	19	28,2	7,6	3,2	0,5	-	8,6
<i>Agrar-, Forst- und Ernährungswissenschaften</i>								
Universitärer Abschluss (ohne LA)	m	42	25,6	6,5	4,9	2,0	-	8,1
	w	161	24,6	5,9	4,4	0,6	-	8,0
	i	203	24,8	6,0	4,5	0,8	-	8,0
darunter Bachelor an Universitäten	m	28	25,1	5,9	4,3	2,0	-	6,1
	w	106	23,7	5,1	3,5	0,5	-	6,0
	i	134	24,0	5,3	3,7	0,9	-	6,0
<i>Ingenieurwissenschaften</i>								
Universitärer Abschluss (ohne LA)	m	345	26,1	7,2	5,5	0,7	-	10,5
	w	129	25,1	6,3	5,2	0,7	-	10,2
	i	474	25,9	6,9	5,4	0,7	-	10,4
darunter Bachelor an Universitäten	m	113	24,8	5,9	4,3	0,8	-	7,7
	w	47	23,6	5,0	3,9	0,8	-	7,5
	i	160	24,4	5,6	4,2	0,8	-	7,7

**Noch 4. Bestandene Abschlussprüfungen von Absolventinnen und Absolventen eines Erststudiums im Prüfungsjahr 2011 nach Fächer- und Prüfungsgruppen, Durchschnittsalter und Angaben zum Studienverlauf je Hochschulart**

Fächergruppe des 1. Studienfachs Prüfungsgruppe	Geschlecht	Bestandene Abschluss- prüfungen insgesamt	Alter bei Abschluss	Hochschul- zugangsberechtig- ung bis Abschluss	Erst- immatri- kulation bis Abschluss	Beurlau- bung und Unter- brechung	Studium außerhalb Deutsch- lands	Durch- schnittliche Fach- semester
noch Universitäten								
LA Berufliche Schulen/ Sekundarstufe II, berufliche Schulen	m	6	27,1	7,9	6,4	0,5	-	10,8
	w	3	27,9	9,1	5,3	-	-	10,8
	i	9	27,4	8,3	6,0	0,5	-	10,8
Zusammen	m	351	26,1	7,2	5,5	0,7	-	10,5
	w	132	25,2	6,3	5,2	0,7	-	10,2
	i	483	25,9	6,9	5,4	0,7	-	10,4
<i>Kunst, Kunstwissenschaft</i>								
Universitärer Abschluss (ohne LA)	m	4	27,8	9,2	7,3	-	-	11,5
	w	30	25,0	6,0	5,0	0,5	-	8,2
	i	34	25,3	6,4	5,3	0,5	-	8,5
darunter Bachelor an Universitäten	m	2	26,3	7,8	6,7	-	-	8,0
	w	23	23,8	5,0	4,0	0,5	-	6,6
	i	25	24,0	5,2	4,2	0,5	-	6,7
LA Realschulen/ Sekundarstufe I	m	-	-	-	-	-	-	-
	w	1	24,8	6,1	5,3	-	-	10,7
	i	1	24,8	6,1	5,3	-	-	10,7
LA Gymnasien/ Sekundarstufe II, allgemeinbildende Schulen	m	1	31,3	11,4	9,1	-	-	15,3
	w	4	26,6	8,1	6,8	1,0	-	13,3
	i	5	27,6	8,8	7,3	1,0	-	13,7
Zusammen	m	5	28,5	9,7	7,6	-	-	12,2
	w	35	25,2	6,3	5,2	0,6	-	8,8
	i	40	25,6	6,7	5,5	0,6	-	9,2
<b>Fächergruppen zusammen</b>	<b>m</b>	<b>1 774</b>	<b>26,5</b>	<b>7,5</b>	<b>5,6</b>	<b>0,7</b>	<b>2,7</b>	<b>10,3</b>
	<b>w</b>	<b>2 483</b>	<b>25,8</b>	<b>6,8</b>	<b>5,2</b>	<b>0,8</b>	<b>2,0</b>	<b>9,7</b>
	<b>i</b>	<b>4 257</b>	<b>26,1</b>	<b>7,1</b>	<b>5,4</b>	<b>0,8</b>	<b>2,3</b>	<b>10,0</b>
Theologische Hochschulen								
<i>Sprach- und Kulturwissenschaften</i>								
Universitärer Abschluss (ohne LA) Bachelor an Universitäten	m	3	22,9	3,8	2,9	-	-	6,0
	w	1	23,7	4,3	3,5	-	-	7,2
	i	4	23,1	3,9	3,1	-	-	6,3
<i>Rechts-, Wirtschafts- und Sozialwissenschaften</i>								
Universitärer Abschluss (ohne LA) Bachelor an Universitäten	m	-	-	-	-	-	-	-
	w	8	25,8	4,4	2,9	-	-	6,1
	i	8	25,8	4,4	2,9	-	-	6,1
<b>Fächergruppen zusammen</b>	<b>m</b>	<b>3</b>	<b>22,9</b>	<b>3,8</b>	<b>2,9</b>	<b>-</b>	<b>-</b>	<b>6,0</b>
	<b>w</b>	<b>9</b>	<b>25,6</b>	<b>4,4</b>	<b>3,0</b>	<b>-</b>	<b>-</b>	<b>6,2</b>
	<b>i</b>	<b>12</b>	<b>24,9</b>	<b>4,2</b>	<b>3,0</b>	<b>-</b>	<b>-</b>	<b>6,1</b>
Kunsthochschulen								
<i>Ingenieurwissenschaften</i>								
Universitärer Abschluss (ohne LA)	m	1	27,7	8,0	6,2	0,5	-	10,5
	w	1	28,6	10,0	8,2	0,5	-	10,5
	i	2	28,1	9,0	7,2	0,5	-	10,5
Künstlerischer Abschluss	m	1	29,6	10,6	6,8	1,5	-	10,7
	w	12	26,1	7,2	5,4	0,8	-	9,4
	i	13	26,4	7,5	5,5	0,9	-	9,5

**Noch 4. Bestandene Abschlussprüfungen von Absolventinnen und Absolventen eines Erststudiums im Prüfungsjahr 2011 nach Fächer- und Prüfungsgruppen, Durchschnittsalter und Angaben zum Studienverlauf je Hochschulart**

Fächergruppe des 1. Studienfachs Prüfungsgruppe	Geschlecht	Bestandene Abschluss- prüfungen insgesamt	Alter bei Abschluss	Hochschul- zugangsberechtig- ung bis Abschluss	Erst- immatri- kulation bis Abschluss	Beurlau- bung und Unter- brechung	Studium außerhalb Deutsch- lands	Durch- schnittliche Fach- semester
noch Kunsthochschulen								
darunter Bachelor an Kunsthochschulen	m	-	-	-	-	-	-	-
	w	10	26,1	7,1	5,0	0,7	-	8,5
	i	10	26,1	7,1	5,0	0,7	-	8,5
Zusammen	m	2	28,6	9,3	6,5	1,0	-	10,6
	w	13	26,3	7,4	5,6	0,7	-	9,5
	i	15	26,6	7,7	5,7	0,8	-	9,6
<i>Kunst, Kunstwissenschaft</i>								
Universitärer Abschluss (ohne LA)	m	16	30,2	10,7	7,6	0,8	-	12,7
	w	21	28,9	9,5	7,4	0,6	-	11,4
	i	37	29,5	10,0	7,5	0,6	-	12,0
LA Realschulen/ Sekundarstufe I	m	-	-	-	-	-	-	-
	w	1	27,7	9,3	7,5	1,0	-	13,2
	i	1	27,7	9,3	7,5	1,0	-	13,2
LA Gymnasien/ Sekundarstufe II, allgemeinbildende Schulen	m	1	30,8	12,2	10,3	-	-	12,8
	w	2	27,0	8,3	6,5	1,3	-	10,7
	i	3	28,2	9,6	7,8	1,3	-	11,4
Künstlerischer Abschluss	m	50	29,2	9,3	6,4	0,7	-	10,0
	w	90	27,5	8,5	5,8	0,9	-	9,4
	i	140	28,1	8,7	6,0	0,9	-	9,6
darunter Bachelor an Kunsthochschulen	m	26	28,8	8,7	5,3	0,5	-	9,2
	w	59	26,2	7,3	4,8	0,6	-	8,5
	i	85	27,0	7,7	4,9	0,6	-	8,7
Zusammen	m	67	29,5	9,7	6,7	0,7	-	10,7
	w	114	27,7	8,6	6,1	0,9	-	9,8
	i	181	28,4	9,0	6,3	0,8	-	10,1
<b>Fächergruppen zusammen</b>	<b>m</b>	<b>69</b>	<b>29,5</b>	<b>9,7</b>	<b>6,7</b>	<b>0,8</b>	<b>-</b>	<b>10,7</b>
	<b>w</b>	<b>127</b>	<b>27,6</b>	<b>8,5</b>	<b>6,0</b>	<b>0,8</b>	<b>-</b>	<b>9,8</b>
	<b>i</b>	<b>196</b>	<b>28,3</b>	<b>8,9</b>	<b>6,3</b>	<b>0,8</b>	<b>-</b>	<b>10,1</b>
<b>Fachhochschulen (ohne Verwaltungsfachhochschulen)</b>								
<i>Sprach- und Kulturwissenschaften</i>								
Fachhochschul- abschluss	m	49	28,0	7,1	5,1	0,8	-	8,7
	w	152	26,1	6,4	4,4	1,1	0,5	8,0
	i	201	26,6	6,6	4,6	1,0	0,5	8,1
darunter Bachelor an Fachhochschulen	m	39	27,4	6,3	4,1	1,0	-	6,9
	w	134	25,4	5,9	3,9	0,5	-	7,1
	i	173	25,9	6,0	3,9	0,7	-	7,0
<i>Rechts-, Wirtschafts- und Sozialwissenschaften</i>								
Fachhochschul- abschluss	m	427	28,2	7,8	5,3	0,6	2,0	9,1
	w	803	26,1	6,7	4,4	1,0	2,9	8,0
	i	1 230	26,8	7,1	4,7	0,9	2,7	8,4
darunter Bachelor an Fachhochschulen	m	309	27,3	6,9	4,5	0,7	2,0	7,5
	w	658	25,5	6,2	3,9	0,9	2,8	7,1
	i	967	26,1	6,4	4,1	0,9	2,8	7,2

**Noch 4. Bestandene Abschlussprüfungen von Absolventinnen und Absolventen eines Erststudiums im Prüfungsjahr 2011 nach Fächer- und Prüfungsgruppen, Durchschnittsalter und Angaben zum Studienverlauf je Hochschulart**

Fächergruppe des 1. Studienfachs Prüfungsgruppe	Geschlecht	Bestandene Abschluss- prüfungen insgesamt	Alter bei Abschluss	Hochschul- zugangsbere- chtigung bis Abschluss	Erst- immatri- kulation bis Abschluss	Beurlau- bung und Unter- brechung	Studium außerhalb Deutsch- lands	Durch- schnittliche Fach- semester
noch Fachhochschulen (ohne Verwaltungsfachhochschulen)								
<i>Mathematik, Naturwissenschaften</i>								
Fachhochschul- abschluss	m	121	27,1	7,1	4,9	0,8	-	8,5
	w	65	26,9	7,8	4,6	-	-	8,1
	i	186	27,0	7,3	4,8	0,8	-	8,4
darunter Bachelor an Fachhochschulen	m	110	26,7	6,6	4,5	0,7	-	7,8
	w	56	26,3	7,2	3,9	-	-	7,0
	i	166	26,6	6,8	4,3	0,7	-	7,5
<i>Humanmedizin/ Gesundheitswissenschaften</i>								
Fachhochschul- abschluss	m	8	26,3	6,7	3,3	-	-	6,7
	w	52	25,4	6,2	4,1	0,8	-	6,5
	i	60	25,6	6,3	4,0	0,8	-	6,6
darunter Bachelor an Fachhochschulen	m	7	25,7	6,4	2,8	-	-	5,8
	w	47	25,0	5,8	3,6	0,8	-	5,9
	i	54	25,1	5,8	3,5	0,8	-	5,9
<i>Agrar-, Forst- und Ernährungswissenschaften</i>								
Fachhochschul- abschluss	m	107	28,5	7,7	5,3	1,2	-	9,9
	w	154	25,1	6,0	4,6	1,1	-	8,3
	i	261	26,5	6,7	4,9	1,1	-	9,0
darunter Bachelor an Fachhochschulen	m	84	26,7	6,4	4,4	1,3	-	8,4
	w	141	24,6	5,6	4,3	0,8	-	7,7
	i	225	25,4	5,9	4,3	1,0	-	8,0
<i>Ingenieurwissenschaften</i>								
Fachhochschul- abschluss	m	552	26,8	6,3	4,4	0,8	0,8	8,2
	w	175	25,2	5,8	4,5	1,0	-	8,2
	i	727	26,4	6,2	4,4	0,8	0,8	8,2
darunter Bachelor an Fachhochschulen	m	479	25,8	5,7	4,1	0,8	0,8	7,5
	w	161	24,4	5,3	4,1	0,8	-	7,6
	i	640	25,4	5,6	4,1	0,8	0,8	7,5
<i>Kunst, Kunstwissenschaft</i>								
Fachhochschul- abschluss	m	53	26,9	6,8	4,1	0,5	-	7,3
	w	50	25,2	6,1	4,0	0,8	-	7,0
	i	103	26,0	6,5	4,0	0,7	-	7,2
darunter Bachelor an Fachhochschulen	m	52	26,9	6,7	4,1	0,6	-	7,2
	w	49	25,0	6,0	3,8	0,6	-	6,8
	i	101	26,0	6,4	4,0	0,6	-	7,0
<b>Fächergruppen zusammen</b>	<b>m</b>	<b>1 317</b>	<b>27,4</b>	<b>7,0</b>	<b>4,8</b>	<b>0,7</b>	<b>1,8</b>	<b>8,6</b>
	<b>w</b>	<b>1 451</b>	<b>25,8</b>	<b>6,5</b>	<b>4,4</b>	<b>1,0</b>	<b>2,8</b>	<b>8,0</b>
	<b>i</b>	<b>2 768</b>	<b>26,6</b>	<b>6,7</b>	<b>4,6</b>	<b>0,9</b>	<b>2,5</b>	<b>8,3</b>
<b>Verwaltungsfachhochschulen</b>								
<i>Rechts-, Wirtschafts- und Sozialwissenschaften</i>								
Fachhochschul- abschluss	m	92	26,4	5,8	2,7	-	-	5,5
	w	40	24,9	5,5	2,7	-	-	5,6
	i	132	25,9	5,7	2,7	-	-	5,5
<b>Fächergruppen zusammen</b>	<b>m</b>	<b>92</b>	<b>26,4</b>	<b>5,8</b>	<b>2,7</b>	<b>-</b>	<b>-</b>	<b>5,5</b>
	<b>w</b>	<b>40</b>	<b>24,9</b>	<b>5,5</b>	<b>2,7</b>	<b>-</b>	<b>-</b>	<b>5,6</b>
	<b>i</b>	<b>132</b>	<b>25,9</b>	<b>5,7</b>	<b>2,7</b>	<b>-</b>	<b>-</b>	<b>5,5</b>



**Noch 4. Bestandene Abschlussprüfungen von Absolventinnen und Absolventen eines Erststudiums im Prüfungsjahr 2011 nach Fächer- und Prüfungsgruppen, Durchschnittsalter und Angaben zum Studienverlauf je Hochschulart**

Fächergruppe des 1. Studienfachs Prüfungsgruppe	Geschlecht	Bestandene Abschluss- prüfungen insgesamt	Alter bei Abschluss	Hochschul- zugangsberechtig- ung bis Abschluss	Erst- immatri- kulation bis Abschluss	Beurlau- bung und Unter- brechung	Studium außerhalb Deutsch- lands	Durch- schnittliche Fach- semester
<b>Hochschulen insgesamt</b>								
<i>Sprach- und Kulturwissenschaften</i>								
Universitärer Abschluss (ohne LA)	m	151	27,2	7,9	6,0	0,9	-	9,9
	w	626	25,4	6,4	4,8	0,9	1,7	8,6
	i	777	25,8	6,7	5,0	0,9	1,7	8,8
darunter Bachelor an Universitäten	m	91	25,4	6,4	4,6	0,9	-	7,2
	w	428	24,4	5,4	3,7	0,8	0,9	6,7
	i	519	24,6	5,6	3,9	0,8	0,9	6,8
LA Grund- und Hauptschulen	m	2	32,6	9,8	6,9	-	-	12,0
	w	45	25,6	6,9	4,9	0,8	-	8,0
	i	47	25,9	7,0	5,0	0,8	-	8,1
LA Realschulen/ Sekundarstufe I	m	-	-	-	-	-	-	-
	w	14	27,2	8,4	6,6	0,8	-	11,2
	i	14	27,2	8,4	6,6	0,8	-	11,2
LA Gymnasien/ Sekundarstufe II, allgemeinbildende Schulen	m	38	28,6	9,1	7,2	0,8	-	13,4
	w	76	27,5	8,6	7,2	1,0	-	12,8
	i	114	27,9	8,8	7,2	0,9	-	13,0
LA Sonderschulen	m	10	28,8	10,3	7,6	0,8	-	12,5
	w	34	26,7	7,8	6,0	0,8	-	10,5
	i	44	27,2	8,4	6,4	0,8	-	11,0
Fachhochschul- abschluss	m	49	28,0	7,1	5,1	0,8	-	8,7
	w	152	26,1	6,4	4,4	1,1	0,5	8,0
	i	201	26,6	6,6	4,6	1,0	0,5	8,1
darunter Bachelor an Fachhochschulen	m	39	27,4	6,3	4,1	1,0	-	6,9
	w	134	25,4	5,9	3,9	0,5	-	7,1
	i	173	25,9	6,0	3,9	0,7	-	7,0
Zusammen	m	250	27,7	8,0	6,1	0,8	-	10,3
	w	947	25,8	6,7	5,0	0,9	1,5	8,9
	i	1 197	26,2	7,0	5,2	0,9	1,5	9,2
<i>Sport</i>								
Universitärer Abschluss (ohne LA)	m	33	25,3	6,5	4,5	1,0	-	8,1
	w	35	23,5	4,8	3,6	0,7	-	6,9
	i	68	24,4	5,6	4,0	0,8	-	7,5
darunter Bachelor an Universitäten	m	23	24,6	5,9	3,8	-	-	6,3
	w	30	23,1	4,4	3,1	1,0	-	6,1
	i	53	23,8	5,0	3,4	1,0	-	6,2
LA Realschulen/ Sekundarstufe I	m	2	26,7	8,4	7,0	-	-	14,3
	w	1	26,2	7,1	6,3	-	-	10,7
	i	3	26,5	7,9	6,8	-	-	13,1
LA Gymnasien/ Sekundarstufe II, allgemeinbildende Schulen	m	20	29,2	10,2	8,2	1,0	-	14,2
	w	6	27,5	8,7	7,0	0,5	-	13,6
	i	26	28,8	9,8	7,9	0,9	-	14,1
Zusammen	m	55	26,7	7,9	5,9	1,0	-	10,5
	w	42	24,1	5,4	4,2	0,7	-	7,9
	i	97	25,6	6,8	5,1	0,8	-	9,4
<i>Rechts-, Wirtschafts- und Sozialwissenschaften</i>								
Universitärer Abschluss (ohne LA)	m	500	26,4	7,3	5,3	0,6	2,6	9,8
	w	593	25,4	6,5	5,1	0,8	2,7	9,5
	i	1 093	25,9	6,8	5,2	0,8	2,7	9,6
darunter Bachelor an Universitäten	m	246	24,7	5,6	3,7	0,7	2,6	6,6
	w	307	23,7	4,9	3,4	0,8	2,7	6,4
	i	553	24,2	5,2	3,5	0,8	2,7	6,5

**Noch 4. Bestandene Abschlussprüfungen von Absolventinnen und Absolventen eines Erststudiums im Prüfungsjahr 2011 nach Fächer- und Prüfungsgruppen, Durchschnittsalter und Angaben zum Studienverlauf je Hochschulart**

Fächergruppe des 1. Studienfachs Prüfungsgruppe	Geschlecht	Bestandene Abschluss- prüfungen insgesamt	Alter bei Abschluss	Hochschul- zugangsbere- chtigung bis Abschluss	Erst- immatrui- kulation bis Abschluss	Beurlau- bung und Unter- brechung	Studium außerhalb Deutsch- lands	Durch- schnittliche Fach- semester
noch Hochschulen insgesamt								
LA Realschulen/ Sekundarstufe I	m	2	32,3	12,5	9,6	-	-	17,9
	w	1	28,8	9,2	8,3	-	-	12,8
	i	3	31,1	11,4	9,2	-	-	16,2
LA Gymnasien/ Sekundarstufe II, allgemeinbildende Schulen	m	4	28,9	10,0	8,1	-	-	14,7
	w	5	28,0	8,0	6,6	0,5	-	12,1
	i	9	28,4	8,9	7,3	0,5	-	13,3
LA Berufliche Schulen/ Sekundarstufe II, berufliche Schulen	m	5	29,2	10,6	7,0	-	-	10,6
	w	18	28,9	10,3	6,9	0,7	-	11,2
	i	23	29,0	10,3	6,9	0,7	-	11,1
Fachhochschul- abschluss	m	519	27,9	7,4	4,8	0,6	2,0	8,5
	w	843	26,0	6,6	4,3	1,0	2,9	7,9
	i	1 362	26,7	6,9	4,5	0,9	2,7	8,1
darunter Bachelor an Fachhochschulen	m	309	27,3	6,9	4,5	0,7	2,0	7,5
	w	658	25,5	6,2	3,9	0,9	2,8	7,1
	i	967	26,1	6,4	4,1	0,9	2,8	7,2
Zusammen	m	1 030	27,2	7,4	5,1	0,6	2,3	9,2
	w	1 460	25,8	6,6	4,6	0,9	2,8	8,6
	i	2 490	26,4	6,9	4,8	0,8	2,7	8,8
<i>Mathematik, Naturwissenschaften</i>								
Universitärer Abschluss (ohne LA)	m	453	25,7	6,8	5,2	0,8	-	9,8
	w	353	24,8	6,1	4,9	0,8	1,2	9,4
	i	806	25,3	6,5	5,0	0,8	1,2	9,6
darunter Bachelor an Universitäten	m	217	24,1	5,2	3,7	0,8	-	6,7
	w	120	23,2	4,6	3,5	0,8	1,2	6,6
	i	337	23,7	5,0	3,6	0,8	1,2	6,6
LA Grund- und Hauptschulen	m	1	35,8	17,4	5,6	-	-	10,3
	w	-	-	-	-	-	-	-
	i	1	35,8	17,4	5,6	-	-	10,3
LA Realschulen/ Sekundarstufe I	m	2	28,6	6,0	5,2	-	-	10,5
	w	3	26,8	8,4	7,2	1,0	-	12,3
	i	5	27,5	7,4	6,4	1,0	-	11,6
LA Gymnasien/ Sekundarstufe II, allgemeinbildende Schulen	m	35	26,8	8,1	6,4	0,9	-	12,5
	w	37	26,5	7,5	6,5	0,9	-	12,2
	i	72	26,6	7,8	6,5	0,9	-	12,3
Fachhochschul- abschluss	m	121	27,1	7,1	4,9	0,8	-	8,5
	w	65	26,9	7,8	4,6	-	-	8,1
	i	186	27,0	7,3	4,8	0,8	-	8,4
darunter Bachelor an Fachhochschulen	m	110	26,7	6,6	4,5	0,7	-	7,8
	w	56	26,3	7,2	3,9	-	-	7,0
	i	166	26,6	6,8	4,3	0,7	-	7,5
Zusammen	m	612	26,1	6,9	5,2	0,8	-	9,7
	w	458	25,2	6,5	5,0	0,8	1,2	9,4
	i	1 070	25,7	6,7	5,1	0,8	1,2	9,6
<i>Humanmedizin/ Gesundheitswissenschaften</i>								
Universitärer Abschluss (ohne LA)	m	121	29,4	10,3	7,2	0,7	2,7	12,8
	w	317	28,3	8,9	6,7	0,8	0,8	12,6
	i	438	28,6	9,3	6,8	0,8	2,0	12,7
darunter Bachelor an Universitäten	m	4	28,5	8,6	5,8	0,5	-	8,5
	w	15	28,1	7,4	2,6	-	-	8,6
	i	19	28,2	7,6	3,2	0,5	-	8,6

**Noch 4. Bestandene Abschlussprüfungen von Absolventinnen und Absolventen eines Erststudiums im Prüfungsjahr 2011 nach Fächer- und Prüfungsgruppen, Durchschnittsalter und Angaben zum Studienverlauf je Hochschulart**

Fächergruppe des 1. Studienfachs Prüfungsgruppe	Geschlecht	Bestandene Abschluss- prüfungen insgesamt	Alter bei Abschluss	Hochschul- zugangsberechtig- ung bis Abschluss	Erst- immatrui- kulation bis Abschluss	Beurlau- bung und Unter- brechung	Studium außerhalb Deutsch- lands	Durch- schnittliche Fach- semester
noch Hochschulen insgesamt								
Fachhochschul- abschluss	m	8	26,3	6,7	3,3	-	-	6,7
	w	52	25,4	6,2	4,1	0,8	-	6,5
	i	60	25,6	6,3	4,0	0,8	-	6,6
darunter Bachelor an Fachhochschulen	m	7	25,7	6,4	2,8	-	-	5,8
	w	47	25,0	5,8	3,6	0,8	-	5,9
	i	54	25,1	5,8	3,5	0,8	-	5,9
Zusammen	m	129	29,3	10,1	7,0	0,7	2,7	12,4
	w	369	27,9	8,5	6,3	0,8	0,8	11,8
	i	498	28,2	8,9	6,5	0,8	2,0	11,9
<i>Agrar-, Forst- und Ernährungswissenschaften</i>								
Universitärer Abschluss (ohne LA)	m	42	25,6	6,5	4,9	2,0	-	8,1
	w	161	24,6	5,9	4,4	0,6	-	8,0
	i	203	24,8	6,0	4,5	0,8	-	8,0
darunter Bachelor an Universitäten	m	28	25,1	5,9	4,3	2,0	-	6,1
	w	106	23,7	5,1	3,5	0,5	-	6,0
	i	134	24,0	5,3	3,7	0,9	-	6,0
Fachhochschul- abschluss	m	107	28,5	7,7	5,3	1,2	-	9,9
	w	154	25,1	6,0	4,6	1,1	-	8,3
	i	261	26,5	6,7	4,9	1,1	-	9,0
darunter Bachelor an Fachhochschulen	m	84	26,7	6,4	4,4	1,3	-	8,4
	w	141	24,6	5,6	4,3	0,8	-	7,7
	i	225	25,4	5,9	4,3	1,0	-	8,0
Zusammen	m	149	27,7	7,4	5,2	1,3	-	9,4
	w	315	24,9	5,9	4,5	0,8	-	8,2
	i	464	25,8	6,4	4,7	1,0	-	8,6
<i>Ingenieurwissenschaften</i>								
Universitärer Abschluss (ohne LA)	m	346	26,1	7,2	5,5	0,7	-	10,5
	w	130	25,2	6,3	5,2	0,7	-	10,2
	i	476	25,9	6,9	5,4	0,7	-	10,4
darunter Bachelor an Universitäten	m	113	24,8	5,9	4,3	0,8	-	7,7
	w	47	23,6	5,0	3,9	0,8	-	7,5
	i	160	24,4	5,6	4,2	0,8	-	7,7
LA Berufliche Schulen/ Sekundarstufe II, berufliche Schulen	m	6	27,1	7,9	6,4	0,5	-	10,8
	w	3	27,9	9,1	5,3	-	-	10,8
	i	9	27,4	8,3	6,0	0,5	-	10,8
Künstlerischer Abschluss	m	1	29,6	10,6	6,8	1,5	-	10,7
	w	12	26,1	7,2	5,4	0,8	-	9,4
	i	13	26,4	7,5	5,5	0,9	-	9,5
darunter Bachelor an Kunsthochschulen	m	-	-	-	-	-	-	-
	w	10	26,1	7,1	5,0	0,7	-	8,5
	i	10	26,1	7,1	5,0	0,7	-	8,5
Fachhochschul- abschluss	m	552	26,8	6,3	4,4	0,8	0,8	8,2
	w	175	25,2	5,8	4,5	1,0	-	8,2
	i	727	26,4	6,2	4,4	0,8	0,8	8,2
darunter Bachelor an Fachhochschulen	m	479	25,8	5,7	4,1	0,8	0,8	7,5
	w	161	24,4	5,3	4,1	0,8	-	7,6
	i	640	25,4	5,6	4,1	0,8	0,8	7,5
Zusammen	m	905	26,5	6,7	4,9	0,7	0,8	9,1
	w	320	25,2	6,1	4,8	0,8	-	9,1
	i	1 225	26,2	6,5	4,8	0,7	0,8	9,1

**Noch 4. Bestandene Abschlussprüfungen von Absolventinnen und Absolventen eines Erststudiums im Prüfungsjahr 2011 nach Fächer- und Prüfungsgruppen, Durchschnittsalter und Angaben zum Studienverlauf je Hochschulart**

Fächergruppe des 1. Studienfachs Prüfungsgruppe	Geschlecht	Bestandene Abschluss- prüfungen insgesamt	Alter bei Abschluss	Hochschul- zugangsbere- chtigung bis Abschluss	Erst- immatrui- kulation bis Abschluss	Beurlau- bung und Unter- brechung	Studium außerhalb Deutsch- lands	Durch- schnittliche Fach- semester
noch Hochschulen insgesamt								
<i>Kunst, Kunstwissenschaft</i>								
Universitärer Abschluss (ohne LA)	m	20	29,7	10,4	7,6	0,8	-	12,5
	w	51	26,6	7,5	6,0	0,5	-	9,5
	i	71	27,5	8,3	6,5	0,6	-	10,3
darunter Bachelor an Universitäten	m	2	26,3	7,8	6,7	-	-	8,0
	w	23	23,8	5,0	4,0	0,5	-	6,6
	i	25	24,0	5,2	4,2	0,5	-	6,7
LA Realschulen/ Sekundarstufe I	m	-	-	-	-	-	-	-
	w	2	26,2	7,7	6,4	1,0	-	11,9
	i	2	26,2	7,7	6,4	1,0	-	11,9
LA Gymnasien/ Sekundarstufe II, allgemeinbildende Schulen	m	2	31,0	11,8	9,7	-	-	14,1
	w	6	26,7	8,2	6,7	1,2	-	12,4
	i	8	27,8	9,1	7,4	1,2	-	12,8
Künstlerischer Abschluss	m	50	29,2	9,3	6,4	0,7	-	10,0
	w	90	27,5	8,5	5,8	0,9	-	9,4
	i	140	28,1	8,7	6,0	0,9	-	9,6
darunter Bachelor an Kunsthochschulen	m	26	28,8	8,7	5,3	0,5	-	9,2
	w	59	26,2	7,3	4,8	0,6	-	8,5
	i	85	27,0	7,7	4,9	0,6	-	8,7
Fachhochschul- abschluss	m	53	26,9	6,8	4,1	0,5	-	7,3
	w	50	25,2	6,1	4,0	0,8	-	7,0
	i	103	26,0	6,5	4,0	0,7	-	7,2
darunter Bachelor an Fachhochschulen	m	52	26,9	6,7	4,1	0,6	-	7,2
	w	49	25,0	6,0	3,8	0,6	-	6,8
	i	101	26,0	6,4	4,0	0,6	-	7,0
Zusammen	m	125	28,3	8,4	5,7	0,7	-	9,3
	w	199	26,6	7,6	5,4	0,8	-	8,9
	i	324	27,3	7,9	5,5	0,8	-	9,1
<b>Fächergruppen insgesamt</b>	<b>m</b>	<b>3 255</b>	<b>27,0</b>	<b>7,3</b>	<b>5,2</b>	<b>0,7</b>	<b>2,4</b>	<b>9,5</b>
	<b>w</b>	<b>4 110</b>	<b>25,8</b>	<b>6,7</b>	<b>4,9</b>	<b>0,9</b>	<b>2,4</b>	<b>9,1</b>
	<b>i</b>	<b>7 365</b>	<b>26,3</b>	<b>7,0</b>	<b>5,1</b>	<b>0,8</b>	<b>2,4</b>	<b>9,2</b>

**5. Bestandene Abschlussprüfungen von ausländischen Absolventinnen und Absolventen im Prüfungsjahr 2011 nach Staatsangehörigkeit und Fächergruppen (des 1. Studienfachs) an Hochschulen insgesamt**

Staatsangehörigkeit	Geschlecht	Bestandene Abschlussprüfungen insgesamt	Davon in der Fächergruppe							
			Sprach- und Kulturwissenschaften	Sport	Rechts-, Wirtschafts- und Sozialwissenschaften	Mathematik, Naturwissenschaften	Humanmedizin/ Gesundheitswissenschaften	Agrar-, Forst- und Ernährungswissenschaften	Ingenieurwissenschaften	Kunst, Kunstwissenschaft
<i>Europa</i>										
Belgien	m	-	-	-	-	-	-	-	-	-
	w	2	1	-	-	-	-	-	-	1
	i	2	1	-	-	-	-	-	-	1
Bulgarien	m	21	1	-	16	2	1	-	1	-
	w	25	5	-	15	1	1	1	2	-
	i	46	6	-	31	3	2	1	3	-
Dänemark	m	-	-	-	-	-	-	-	-	-
	w	1	1	-	-	-	-	-	-	-
	i	1	1	-	-	-	-	-	-	-
Estland	m	-	-	-	-	-	-	-	-	-
	w	3	1	-	2	-	-	-	-	-
	i	3	1	-	2	-	-	-	-	-
Frankreich	m	2	-	-	1	-	-	-	1	-
	w	2	-	-	1	-	-	-	1	-
	i	4	-	-	2	-	-	-	2	-
Griechenland	m	2	-	-	1	1	-	-	-	-
	w	2	2	-	-	-	-	-	-	-
	i	4	2	-	1	1	-	-	-	-
Italien	m	4	-	-	-	1	-	-	3	-
	w	2	-	-	-	1	-	-	-	1
	i	6	-	-	-	2	-	-	3	1
Kosovo	m	1	-	-	-	-	-	-	1	-
	w	2	-	-	2	-	-	-	-	-
	i	3	-	-	2	-	-	-	1	-
Kroatien	m	1	-	-	1	-	-	-	-	-
	w	1	-	-	-	-	-	-	-	1
	i	2	-	-	1	-	-	-	-	1
Litauen	m	1	-	-	-	1	-	-	-	-
	w	2	-	-	1	-	-	-	1	-
	i	3	-	-	1	1	-	-	1	-
Luxemburg	m	2	1	-	1	-	-	-	-	-
	w	-	-	-	-	-	-	-	-	-
	i	2	1	-	1	-	-	-	-	-
Mazedonien	m	-	-	-	-	-	-	-	-	-
	w	1	-	-	1	-	-	-	-	-
	i	1	-	-	1	-	-	-	-	-
Moldau, Republik	m	4	-	-	2	-	-	-	1	1
	w	3	-	-	2	1	-	-	-	-
	i	7	-	-	4	1	-	-	1	1
Niederlande	m	-	-	-	-	-	-	-	-	-
	w	1	-	-	-	-	-	-	1	-
	i	1	-	-	-	-	-	-	1	-
Norwegen	m	-	-	-	-	-	-	-	-	-
	w	1	-	-	1	-	-	-	-	-
	i	1	-	-	1	-	-	-	-	-
Österreich	m	-	-	-	-	-	-	-	-	-
	w	2	1	-	-	-	-	-	-	1
	i	2	1	-	-	-	-	-	-	1
Polen	m	11	1	-	3	1	1	-	5	-
	w	15	3	-	5	2	3	-	2	-
	i	26	4	-	8	3	4	-	7	-
Rumänien	m	4	1	-	-	-	-	1	2	-
	w	3	1	-	2	-	-	-	-	-
	i	7	2	-	2	-	-	1	2	-
Russische Föderation	m	20	-	-	8	2	-	2	6	2
	w	51	11	-	31	1	-	1	4	3
	i	71	11	-	39	3	-	3	10	5

**Noch 5. Bestandene Abschlussprüfungen von ausländischen Absolventinnen und Absolventen im Prüfungsjahr 2011 nach Staatsangehörigkeit und Fächergruppen (des 1. Studienfachs) an Hochschulen insgesamt**

Staatsangehörigkeit	Geschlecht	Bestandene Abschlussprüfungen insgesamt	Davon in der Fächergruppe							
			Sprach- und Kulturwissenschaften	Sport	Rechts-, Wirtschafts- und Sozialwissenschaften	Mathematik, Naturwissenschaften	Humanmedizin/ Gesundheitswissenschaften	Agrar-, Forst- und Ernährungswissenschaften	Ingenieurwissenschaften	Kunst, Kunstwissenschaft
Schweden	m	-	-	-	-	-	-	-	-	-
	w	1	1	-	-	-	-	-	-	-
	i	1	1	-	-	-	-	-	-	-
Schweiz	m	-	-	-	-	-	-	-	-	-
	w	1	1	-	-	-	-	-	-	-
	i	1	1	-	-	-	-	-	-	-
Serbien	m	2	-	-	-	-	-	-	2	-
	w	-	-	-	-	-	-	-	-	-
	i	2	-	-	-	-	-	-	2	-
Slowakei	m	1	-	-	-	-	-	-	1	-
	w	1	-	-	-	-	-	-	-	1
	i	2	-	-	-	-	-	-	1	1
Spanien	m	2	-	-	-	-	-	-	2	-
	w	1	1	-	-	-	-	-	-	-
	i	3	1	-	-	-	-	-	2	-
Tschechische Republik	m	2	-	-	-	1	-	-	1	-
	w	-	-	-	-	-	-	-	-	-
	i	2	-	-	-	1	-	-	1	-
Türkei	m	15	-	-	10	1	-	-	4	-
	w	7	1	-	4	-	-	1	1	-
	i	22	1	-	14	1	-	1	5	-
Ukraine	m	23	-	-	2	4	1	4	12	-
	w	34	3	-	13	1	1	5	10	1
	i	57	3	-	15	5	2	9	22	1
Ungarn	m	5	1	-	-	1	-	-	3	-
	w	1	-	-	-	-	1	-	-	-
	i	6	1	-	-	1	1	-	3	-
Weißrussland	m	3	-	-	1	-	-	1	1	-
	w	7	1	-	4	-	1	1	-	-
	i	10	1	-	5	-	1	2	1	-
Europa zusammen	m	126	5	-	46	15	3	8	46	3
	w	172	34	-	84	7	7	9	23	8
	i	298	39	-	130	22	10	17	69	11
<i>Afrika</i>										
Ägypten	m	12	-	-	-	4	-	2	6	-
	w	2	1	-	-	-	-	1	-	-
	i	14	1	-	-	4	-	3	6	-
Kamerun	m	-	-	-	-	-	-	-	-	-
	w	1	-	-	-	1	-	-	-	-
	i	1	-	-	-	1	-	-	-	-
Libyen	m	2	-	-	-	1	-	-	1	-
	w	1	-	-	-	-	-	-	1	-
	i	3	-	-	-	1	-	-	2	-
Marokko	m	5	-	-	1	3	-	-	1	-
	w	-	-	-	-	-	-	-	-	-
	i	5	-	-	1	3	-	-	1	-
Nigeria	m	7	1	-	2	-	-	-	4	-
	w	2	-	-	1	-	-	-	1	-
	i	9	1	-	3	-	-	-	5	-
Ruanda	m	1	-	-	1	-	-	-	-	-
	w	-	-	-	-	-	-	-	-	-
	i	1	-	-	1	-	-	-	-	-
Südafrika	m	1	-	-	-	-	-	-	1	-
	w	1	-	-	-	-	-	-	1	-
	i	2	-	-	-	-	-	-	2	-
Sudan	m	1	-	-	-	-	1	-	-	-
	w	-	-	-	-	-	-	-	-	-
	i	1	-	-	-	-	1	-	-	-

**Noch 5. Bestandene Abschlussprüfungen von ausländischen Absolventinnen und Absolventen im Prüfungsjahr 2011 nach Staatsangehörigkeit und Fächergruppen (des 1. Studienfachs) an Hochschulen insgesamt**

Staatsangehörigkeit	Geschlecht	Bestandene Abschlussprüfungen insgesamt	Davon in der Fächergruppe							
			Sprach- und Kulturwissenschaften	Sport	Rechts-, Wirtschafts- und Sozialwissenschaften	Mathematik, Naturwissenschaften	Humanmedizin/ Gesundheitswissenschaften	Agrar-, Forst- und Ernährungswissenschaften	Ingenieurwissenschaften	Kunst, Kunstwissenschaft
Tansania, Vereinigte Republik	m	1	1	-	-	-	-	-	-	-
	w	-	-	-	-	-	-	-	-	-
	i	1	1	-	-	-	-	-	-	-
Uganda	m	2	-	-	1	1	-	-	-	-
	w	1	-	-	1	-	-	-	-	-
	i	3	-	-	2	1	-	-	-	-
Afrika zusammen	m	32	2	-	5	9	1	2	13	-
	w	8	1	-	2	1	-	1	3	-
	i	40	3	-	7	10	1	3	16	-
<i>Amerika</i>										
Argentinien	m	1	-	-	-	-	-	1	-	-
	w	2	1	-	-	-	-	-	1	-
	i	3	1	-	-	-	-	1	1	-
Brasilien	m	2	1	-	1	-	-	-	-	-
	w	5	-	-	3	1	-	-	-	1
	i	7	1	-	4	1	-	-	-	1
Chile	m	1	-	-	-	1	-	-	-	-
	w	-	-	-	-	-	-	-	-	-
	i	1	-	-	-	1	-	-	-	-
Ecuador	m	-	-	-	-	-	-	-	-	-
	w	1	-	-	1	-	-	-	-	-
	i	1	-	-	1	-	-	-	-	-
Guatemala	m	1	-	-	-	-	-	-	1	-
	w	-	-	-	-	-	-	-	-	-
	i	1	-	-	-	-	-	-	1	-
Kolumbien	m	1	-	-	-	-	-	-	1	-
	w	1	-	-	-	-	-	-	1	-
	i	2	-	-	-	-	-	-	2	-
Kuba	m	1	-	-	-	1	-	-	-	-
	w	-	-	-	-	-	-	-	-	-
	i	1	-	-	-	1	-	-	-	-
Mexiko	m	3	-	-	-	-	-	-	3	-
	w	3	-	-	1	-	-	-	1	1
	i	6	-	-	1	-	-	-	4	1
Nicaragua	m	-	-	-	-	-	-	-	-	-
	w	1	-	-	1	-	-	-	-	-
	i	1	-	-	1	-	-	-	-	-
Peru	m	1	-	-	-	-	-	-	-	1
	w	-	-	-	-	-	-	-	-	-
	i	1	-	-	-	-	-	-	-	1
Trinidad und Tobago	m	1	-	-	1	-	-	-	-	-
	w	-	-	-	-	-	-	-	-	-
	i	1	-	-	1	-	-	-	-	-
Vereinigte Staaten	m	2	-	-	1	-	-	-	-	1
	w	1	-	-	-	-	-	-	-	1
	i	3	-	-	1	-	-	-	-	2
Amerika zusammen	m	14	1	-	3	2	-	1	5	2
	w	14	1	-	6	1	-	-	3	3
	i	28	2	-	9	3	-	1	8	5
<i>Asien</i>										
Armenien	m	-	-	-	-	-	-	-	-	-
	w	2	-	-	-	1	-	1	-	-
	i	2	-	-	-	1	-	1	-	-
Aserbaidshan	m	1	-	-	1	-	-	-	-	-
	w	-	-	-	-	-	-	-	-	-
	i	1	-	-	1	-	-	-	-	-

**Noch 5. Bestandene Abschlussprüfungen von ausländischen Absolventinnen und Absolventen im Prüfungsjahr 2011 nach Staatsangehörigkeit und Fächergruppen (des 1. Studienfachs) an Hochschulen insgesamt**

Staatsangehörigkeit	Geschlecht	Bestandene Abschlussprüfungen insgesamt	Davon in der Fächergruppe							
			Sprach- und Kulturwissenschaften	Sport	Rechts-, Wirtschafts- und Sozialwissenschaften	Mathematik, Naturwissenschaften	Humanmedizin/ Gesundheitswissenschaften	Agrar-, Forst- und Ernährungswissenschaften	Ingenieurwissenschaften	Kunst, Kunstwissenschaft
Bangladesch	m	2	-	-	-	-	-	-	2	-
	w	1	-	-	-	-	-	-	1	-
	i	3	-	-	-	-	-	-	3	-
China	m	153	-	-	49	11	-	1	88	4
	w	162	6	-	82	14	-	5	55	-
	i	315	6	-	131	25	-	6	143	4
Georgien	m	4	-	-	3	-	-	-	1	-
	w	1	-	-	-	-	-	-	1	-
	i	5	-	-	3	-	-	-	2	-
Indien	m	11	-	-	-	8	-	1	2	-
	w	3	-	-	-	3	-	-	-	-
	i	14	-	-	-	11	-	1	2	-
Indonesien	m	5	-	-	-	1	-	1	2	1
	w	7	-	-	-	-	-	1	6	-
	i	12	-	-	-	1	-	2	8	1
Irak	m	5	1	-	1	-	1	-	2	-
	w	1	-	-	-	-	1	-	-	-
	i	6	1	-	1	-	2	-	2	-
Iran, Islamische Republik	m	4	-	-	1	1	-	-	2	-
	w	5	1	-	-	1	-	1	2	-
	i	9	1	-	1	2	-	1	4	-
Israel	m	4	-	-	-	-	4	-	-	-
	w	-	-	-	-	-	-	-	-	-
	i	4	-	-	-	-	4	-	-	-
Japan	m	-	-	-	-	-	-	-	-	-
	w	1	-	-	-	-	-	-	-	1
	i	1	-	-	-	-	-	-	-	1
Jordanien	m	1	-	-	-	-	-	-	1	-
	w	-	-	-	-	-	-	-	-	-
	i	1	-	-	-	-	-	-	1	-
Kasachstan	m	1	-	-	-	-	-	-	1	-
	w	2	-	-	2	-	-	-	-	-
	i	3	-	-	2	-	-	-	1	-
Kirgisistan	m	2	-	-	1	1	-	-	-	-
	w	-	-	-	-	-	-	-	-	-
	i	2	-	-	1	1	-	-	-	-
Korea, Republik	m	5	-	-	-	-	-	-	1	4
	w	4	-	-	-	-	1	-	-	3
	i	9	-	-	-	-	1	-	1	7
Libanon	m	1	-	-	-	-	-	-	1	-
	w	-	-	-	-	-	-	-	-	-
	i	1	-	-	-	-	-	-	1	-
Malaysia	m	2	-	-	-	-	-	-	2	-
	w	-	-	-	-	-	-	-	-	-
	i	2	-	-	-	-	-	-	2	-
Mongolei	m	1	1	-	-	-	-	-	-	-
	w	-	-	-	-	-	-	-	-	-
	i	1	1	-	-	-	-	-	-	-
Myanmar	m	1	-	-	1	-	-	-	-	-
	w	-	-	-	-	-	-	-	-	-
	i	1	-	-	1	-	-	-	-	-
Pakistan	m	12	-	-	1	4	-	-	7	-
	w	-	-	-	-	-	-	-	-	-
	i	12	-	-	1	4	-	-	7	-
Philippinen	m	1	-	-	1	-	-	-	-	-
	w	-	-	-	-	-	-	-	-	-
	i	1	-	-	1	-	-	-	-	-



**Noch 5. Bestandene Abschlussprüfungen von ausländischen Absolventinnen und Absolventen im Prüfungsjahr 2011 nach Staatsangehörigkeit und Fächergruppen (des 1. Studienfachs) an Hochschulen insgesamt**

Staatsangehörigkeit	Geschlecht	Bestandene Abschlussprüfungen insgesamt	Davon in der Fächergruppe							
			Sprach- und Kulturwissenschaften	Sport	Rechts-, Wirtschafts- und Sozialwissenschaften	Mathematik, Naturwissenschaften	Humanmedizin/ Gesundheitswissenschaften	Agrar-, Forst- und Ernährungswissenschaften	Ingenieurwissenschaften	Kunst, Kunstwissenschaft
Syrien, Arabische Republik	m	5	-	-	1	-	3	-	1	-
	w	4	1	-	1	2	-	-	-	-
	i	9	1	-	2	2	3	-	1	-
Tadschikistan	m	-	-	-	-	-	-	-	-	-
	w	1	-	-	1	-	-	-	-	-
	i	1	-	-	1	-	-	-	-	-
Taiwan	m	2	-	-	-	2	-	-	-	-
	w	1	-	-	-	-	-	1	-	-
	i	3	-	-	-	2	-	1	-	-
Thailand	m	5	-	-	-	1	-	-	4	-
	w	5	-	-	1	1	-	-	2	1
	i	10	-	-	1	2	-	-	6	1
Turkmenistan	m	-	-	-	-	-	-	-	-	-
	w	1	-	-	1	-	-	-	-	-
	i	1	-	-	1	-	-	-	-	-
Usbekistan	m	2	-	-	1	-	1	-	-	-
	w	2	1	-	1	-	-	-	-	-
	i	4	1	-	2	-	1	-	-	-
Vietnam	m	10	1	-	1	1	-	-	5	2
	w	13	2	-	9	-	1	-	-	1
	i	23	3	-	10	1	1	-	5	3
Asien zusammen	m	240	3	-	62	30	9	3	122	11
	w	216	11	-	98	22	3	9	67	6
	i	456	14	-	160	52	12	12	189	17
<i>Australien, Ozeanien</i>										
Australien	m	-	-	-	-	-	-	-	-	-
	w	1	-	-	-	-	-	-	1	-
	i	1	-	-	-	-	-	-	1	-
Staatenlos	m	2	-	-	1	-	-	-	-	1
	w	-	-	-	-	-	-	-	-	-
	i	2	-	-	1	-	-	-	-	1
<b>Insgesamt</b>	<b>m</b>	<b>414</b>	<b>11</b>	<b>-</b>	<b>117</b>	<b>56</b>	<b>13</b>	<b>14</b>	<b>186</b>	<b>17</b>
	<b>w</b>	<b>411</b>	<b>47</b>	<b>-</b>	<b>190</b>	<b>31</b>	<b>10</b>	<b>19</b>	<b>97</b>	<b>17</b>
	<b>i</b>	<b>825</b>	<b>58</b>	<b>-</b>	<b>307</b>	<b>87</b>	<b>23</b>	<b>33</b>	<b>283</b>	<b>34</b>

## 6. Endgültig nicht bestandene Abschlussprüfungen im Prüfungsjahr 2011 nach Fächer- und Prüfungsgruppen sowie Fachsemestern an Hochschulen insgesamt

Fächergruppe des 1. Studienfachs Prüfungsgruppe	Geschlecht	Endgültig nicht bestandene Abschlussprüfungen									
		insgesamt	davon		von insgesamt im ... Fachsemester						
			Deutsche	Ausländer	6. oder niedrigeren	7.	8.	9.	10.	11.	12. oder höheren <sup>1)</sup>
<i>Sprach- und Kulturwissenschaften</i>											
Universitärer Abschluss (ohne LA)	m	2	2	-	1	-	-	-	-	-	1
	w	2	2	-	1	-	-	-	-	-	1
	i	4	4	-	2	-	-	-	-	-	2
darunter Bachelor an Universitäten	m	1	1	-	1	-	-	-	-	-	-
	w	1	1	-	1	-	-	-	-	-	-
	i	2	2	-	2	-	-	-	-	-	-
LA Realschulen/ Sekundarstufe I	m	-	-	-	-	-	-	-	-	-	-
	w	1	1	-	-	-	-	-	-	-	1
	i	1	1	-	-	-	-	-	-	-	1
LA Gymnasien/ Sekundarstufe II, allgemeinbildende Schulen	m	1	1	-	-	-	-	-	-	-	1
	w	2	2	-	-	-	-	-	-	-	2
	i	3	3	-	-	-	-	-	-	-	3
Fachhochschulabschluss Bachelor an Fachhochschulen	m	-	-	-	-	-	-	-	-	-	-
	w	2	2	-	1	-	-	1	-	-	-
	i	2	2	-	1	-	-	1	-	-	-
Zusammen	m	3	3	-	1	-	-	-	-	-	2
	w	7	7	-	2	-	-	1	-	-	4
	i	10	10	-	3	-	-	1	-	-	6
<i>Sport</i>											
Universitärer Abschluss (ohne LA) Bachelor an Universitäten	m	3	3	-	3	-	-	-	-	-	-
	w	-	-	-	-	-	-	-	-	-	-
	i	3	3	-	3	-	-	-	-	-	-
<i>Rechts-, Wirtschafts- und Sozialwissenschaften</i>											
Universitärer Abschluss (ohne LA)	m	49	43	6	39	4	1	1	-	-	4
	w	42	38	4	30	2	5	1	-	1	3
	i	91	81	10	69	6	6	2	-	1	7
darunter Bachelor an Universitäten	m	39	35	4	33	4	1	1	-	-	-
	w	35	32	3	29	2	3	1	-	-	-
	i	74	67	7	62	6	4	2	-	-	-
darunter Master an Universitäten	m	6	5	1	6	-	-	-	-	-	-
	w	2	1	1	1	-	1	-	-	-	-
	i	8	6	2	7	-	1	-	-	-	-
LA Berufliche Schulen/ Sekundarstufe II, berufliche Schulen	m	-	-	-	-	-	-	-	-	-	-
	w	1	1	-	-	-	-	-	-	-	1
	i	1	1	-	-	-	-	-	-	-	1
Fachhochschulabschluss	m	11	10	1	6	3	1	-	1	-	-
	w	9	6	3	5	3	1	-	-	-	-
	i	20	16	4	11	6	2	-	1	-	-
darunter Bachelor an Fachhochschulen	m	10	9	1	5	3	1	-	1	-	-
	w	9	6	3	5	3	1	-	-	-	-
	i	19	15	4	10	6	2	-	1	-	-
darunter Master an Fachhochschulen	m	1	1	-	1	-	-	-	-	-	-
	w	-	-	-	-	-	-	-	-	-	-
	i	1	1	-	1	-	-	-	-	-	-
Zusammen	m	60	53	7	45	7	2	1	1	-	4
	w	52	45	7	35	5	6	1	-	1	4
	i	112	98	14	80	12	8	2	1	1	8

<sup>1)</sup> einschließlich ohne Angabe

### Noch 6. Endgültig nicht bestandene Abschlussprüfungen im Prüfungsjahr 2011 nach Fächer- und Prüfungsgruppen sowie Fachsemestern an Hochschulen insgesamt

Fächergruppe des 1. Studienfachs Prüfungsgruppe	Geschlecht	Endgültig nicht bestandene Abschlussprüfungen										
		insgesamt	davon		von insgesamt im ... Fachsemester							
			Deutsche	Ausländer	6. oder niedrigeren	7.	8.	9.	10.	11.	12. oder höheren <sup>1)</sup>	
<i>Mathematik, Naturwissenschaften</i>												
Universitärer Abschluss (ohne LA)	m	49	48	1	41	3	3	1	1	-	-	
	w	15	15	-	10	1	4	-	-	-	-	
	i	64	63	1	51	4	7	1	1	-	-	
darunter Bachelor an Universitäten	m	47	46	1	41	3	1	1	1	-	-	
	w	13	13	-	10	1	2	-	-	-	-	
	i	60	59	1	51	4	3	1	1	-	-	
LA Realschulen/ Sekundarstufe I	m	1	1	-	-	-	-	-	-	-	1	
	w	-	-	-	-	-	-	-	-	-	-	
	i	1	1	-	-	-	-	-	-	-	1	
Fachhochschulabschluss Bachelor an Fachhochschulen	m	5	5	-	2	3	-	-	-	-	-	
	w	2	2	-	-	-	2	-	-	-	-	
	i	7	7	-	2	3	2	-	-	-	-	
Zusammen	m	55	54	1	43	6	3	1	1	-	1	
	w	17	17	-	10	1	6	-	-	-	-	
	i	72	71	1	53	7	9	1	1	-	1	
<i>Agrar-, Forst- und Ernährungswissenschaften</i>												
Universitärer Abschluss (ohne LA) Bachelor an Universitäten	m	4	4	-	3	-	1	-	-	-	-	
	w	8	7	1	5	-	2	-	1	-	-	
	i	12	11	1	8	-	3	-	1	-	-	
Fachhochschul- abschluss	m	9	8	1	3	2	2	2	-	-	-	
	w	9	9	-	5	2	1	1	-	-	-	
	i	18	17	1	8	4	3	3	-	-	-	
darunter Bachelor an Fachhochschulen	m	9	8	1	3	2	2	2	-	-	-	
	w	8	8	-	4	2	1	1	-	-	-	
	i	17	16	1	7	4	3	3	-	-	-	
darunter Master an Fachhochschulen	m	-	-	-	-	-	-	-	-	-	-	
	w	1	1	-	1	-	-	-	-	-	-	
	i	1	1	-	1	-	-	-	-	-	-	
Zusammen	m	13	12	1	6	2	3	2	-	-	-	
	w	17	16	1	10	2	3	1	1	-	-	
	i	30	28	2	16	4	6	3	1	-	-	
<i>Ingenieurwissenschaften</i>												
Universitärer Abschluss (ohne LA)	m	103	100	3	95	4	4	-	-	-	-	
	w	15	14	1	10	3	2	-	-	-	-	
	i	118	114	4	105	7	6	-	-	-	-	
darunter Bachelor an Universitäten	m	101	99	2	93	4	4	-	-	-	-	
	w	15	14	1	10	3	2	-	-	-	-	
	i	116	113	3	103	7	6	-	-	-	-	
darunter Master an Universitäten	m	2	1	1	2	-	-	-	-	-	-	
	w	-	-	-	-	-	-	-	-	-	-	
	i	2	1	1	2	-	-	-	-	-	-	
Fachhochschulabschluss Bachelor an Fachhochschulen	m	27	25	2	17	5	4	1	-	-	-	
	w	7	5	2	3	2	-	-	-	2	-	
	i	34	30	4	20	7	4	1	-	2	-	
Zusammen	m	130	125	5	112	9	8	1	-	-	-	
	w	22	19	3	13	5	2	-	-	2	-	
	i	152	144	8	125	14	10	1	-	2	-	
<b>Fächergruppen zusammen</b>	<b>m</b>	<b>264</b>	<b>250</b>	<b>14</b>	<b>210</b>	<b>24</b>	<b>16</b>	<b>5</b>	<b>2</b>	<b>-</b>	<b>7</b>	
	<b>w</b>	<b>115</b>	<b>104</b>	<b>11</b>	<b>70</b>	<b>13</b>	<b>17</b>	<b>3</b>	<b>1</b>	<b>3</b>	<b>8</b>	
	<b>i</b>	<b>379</b>	<b>354</b>	<b>25</b>	<b>280</b>	<b>37</b>	<b>33</b>	<b>8</b>	<b>3</b>	<b>3</b>	<b>15</b>	

<sup>1)</sup> einschließlich ohne Angabe

## Veröffentlichungen <sup>1)</sup> im Statistischen Landesamt Sachsen-Anhalt

Im Monat Juli 2012 erschienen:

Bestell-Nr.	Kennziffer/ Periodizität	Titel	Preis (in EUR)
1 Z 0 03	Z	Statistisches Monatsheft 7/12	5,50
3 A 1 14	A I, AVI - j/11	Ergebnisse des Mikrozensus - Bevölkerung und Erwerbstätigkeit - 2011	4,50
3 A 5 01	A V - j/11	Bodenfläche nach Art der tatsächlichen Nutzung - Stichtag: 31.12.2011 -	3,50
3 A 6 06	A VI - j/11	Pendlerströme der sozialversicherungspflichtig Beschäftigten - Stichtag: 30.06.2011 -	2,50
3 C 3 05	C III - m-5/12	Schlachtungen und Geflügel - Mai 2012 -	1,50
3 D 3 01	D III - j/11	Insolvenzverfahren - 2011 -	3,00
3 E 1 02	E I - m-1/12	Beschäftigte, Umsatz im Verarbeitenden Gewerbe sowie im Bergbau und der Gewinnung von Steinen und Erden - Januar 2012 - Vorläufige Ergebnisse Betriebe mit 50 und mehr tätigen Personen	5,00
3 E 1 02	E I - m-2/12	Beschäftigte, Umsatz im Verarbeitenden Gewerbe sowie im Bergbau und der Gewinnung von Steinen und Erden - Februar 2012 - Vorläufige Ergebnisse Betriebe mit 50 und mehr tätigen Personen	5,00
3 E 1 02	E I - m-3/12	Beschäftigte, Umsatz im Verarbeitenden Gewerbe sowie im Bergbau und der Gewinnung von Steinen und Erden - März 2012 - Vorläufige Ergebnisse Betriebe mit 50 und mehr tätigen Personen	5,00
3 E 1 08	E I - m-12/11	Auftragseingangsindex und Umsatzindex im Verarbeitenden Gewerbe Dezember 2011 - Vorläufige Ergebnisse -	5,50
3 E 2 01	E II - m-4/12	Umsatz, Tätige Personen, Auftragseingang und Auftragsbestand im Baugewerbe April 2012	2,50
3 F 2 02	F II - j/11	Baugenehmigungen und Bauüberhang im Wohn- und Nichtwohnbau - Jahr 2011 -	3,50
3 G 4 01	G IV - m-1/12	Gäste und Übernachtungen im Reiseverkehr, Beherbergungskapazität Januar 2012 - Vorläufige Ergebnisse -	6,00
3 G 4 01	G IV - m-2/12	Gäste und Übernachtungen im Reiseverkehr, Beherbergungskapazität Februar 2012, Januar bis Februar - Vorläufige Ergebnisse -	6,00
3 G 4 01	G IV - m-3/12	Gäste und Übernachtungen im Reiseverkehr, Beherbergungskapazität März 2012, Januar bis März - Vorläufige Ergebnisse -	6,00
3 H 1 01	H I - m-2/12	Straßenverkehrsunfälle - Februar 2012 - Vorläufige Ergebnisse	6,00
3 H 1 01	H I - m-3/12	Straßenverkehrsunfälle - März 2012 - Vorläufige Ergebnisse	6,00
3 H 2 01	H II - m-2/12	Binnenschifffahrt - Februar 2012 -	4,00
3 L 2 01	L II - j/11	Gemeindefinanzen - Einnahmen und Ausgaben - Jahr 2011	4,50

1) Veröffentlichung als PDF-Datei kostenfrei erhältlich - bei Bestellung bitte die erste Stelle der Bestellnummer durch eine „6“ ersetzen