

Statistischer Bericht

Umsatzsteuer-Veranlagungen im Freistaat Sachsen

Berichtsstand 2020

L IV 12 - j/20

Zeichenerklärung

- Genau Null oder ggf. zur Sicherstellung der statistischen Geheimhaltung auf Null geändert
- 0 Weniger als die Hälfte von 1 in der letzten besetzten Stelle, jedoch mehr als nichts
- ... Angabe fällt später an
- / Zahlenwert nicht sicher genug
- . Zahlenwert unbekannt oder geheim zu halten
- x Tabellenfach gesperrt, weil Aussage nicht sinnvoll
- () Aussagewert ist eingeschränkt
- p Vorläufige Zahl
- r Berichtigte Zahl
- s Geschätzte Zahl

Allen Rechnungen liegen die ungerundeten Werte zugrunde. In einzelnen Fällen können bei der Summenbildung geringe Abweichungen entstehen, die in Abbildungen und Tabellen auf ab- bzw. aufgerundete Werte zurückzuführen sind.

Impressum

Herausgeber: Statistisches Landesamt des Freistaates Sachsen
Copyright: Statistisches Landesamt des Freistaates Sachsen, Kamenz 2025
Vervielfältigung und Verbreitung, auch auszugsweise, mit Quellenangabe gestattet.

Statistischer Bericht - L IV 12 - j/20
Umsatzsteuer-Veranlagungen im Freistaat Sachsen
2020

[Titel](#)

Inhalt

[Abkürzungen](#)

[Vorbemerkungen \(Verweis auf Qualitätsbericht\)](#)

Tabellen

1. [Umsatzsteuerpflichtige nach Umsatzgrößenklassen der Lieferungen und Leistungen, Besteuerungsarten, Rechtsformen und NUTS 2-Regionen 2014 bis 2020](#)
2. [Lieferungen und Leistungen nach Umsatzgrößenklassen, Besteuerungsarten, Rechtsformen und NUTS 2-Regionen 2014 bis 2020](#)
3. [Umsatzsteuerpflichtige und deren Lieferungen und Leistungen 2020 nach Rechtsformen und Wirtschaftsabschnitten](#)
4. [Umsatzsteuerpflichtige und deren Lieferungen und Leistungen 2018, 2019 und 2020 nach Kreisfreien Städten und Landkreisen](#)
5. [Umsatzsteuerpflichtige und deren Lieferungen und Leistungen 2020 nach Kreisfreien Städten und Landkreisen sowie nach Wirtschaftsabschnitten](#)
6. [Umsatzsteuerpflichtige, deren steuerbarer Umsatz und verbleibende Umsatzsteuer 2020 nach wirtschaftlicher Gliederung](#)
7. [Umsatzsteuerpflichtige und deren Lieferungen und Leistungen 2020 nach Umsatzgrößenklassen und nach wirtschaftlicher Gliederung](#)
8. [Umsatzsteuerpflichtige und deren Lieferungen und Leistungen 2020 nach Rechtsformen und nach wirtschaftlicher Gliederung](#)
9. [Umsatzsteuerpflichtige und deren Lieferungen und Leistungen 2020 nach der Besteuerung der Umsätze und nach wirtschaftlicher Gliederung](#)

Abbildung

1. [Umsatzsteuerpflichtige und deren Lieferungen und Leistungen 2020 nach Umsatzgrößenklassen](#)

[Inhalt](#)

Abkürzungen

a. n. g.	=	anderweitig nicht genannt
EUR	=	Euro
Mio.	=	Million
Mrd.	=	Milliarde
NUTS	=	Systematik der Gebietseinheiten für die Statistik
NE-Metalle	=	Nichteisen-Metalle
Tsd.	=	Tausend
u. Ä.	=	und Ähnliche
u. ä.	=	und ähnliches

[Inhalt](#)

Vorbemerkungen

Die in den Vorbemerkungen enthaltenen Erläuterungen zur fachstatistischen Erhebung inklusive Definitionen sind in den bundeseinheitlichen Qualitätsberichten hinterlegt.

Über den folgenden Link gelangen Sie zum Qualitätsbericht:

[Umsatzsteuerstatistik \(Veranlagungen\)](#)

URL:

https://www.destatis.de/DE/Methoden/Qualitaet/Qualitaetsberichte/Steuern/umsatzsteuer-veranlagung.pdf?__blob=publicationFile

Stand: 2. November 2023

Zusätzliche Erläuterungen

Statistikerläuterungen und Rechtsgrundlagen finden Sie unter:

<https://www.statistik.sachsen.de/html/umsatzsteuerstatistik.html>

Definitionen finden Sie unter:

<https://www.statistik.sachsen.de/html/glossar-oeffentliche-haushalte-steuern.html>

1. Umsatzsteuerpflichtige nach Umsatzgrößenklassen der Lieferungen und Leistungen, Besteuerungsarten, Rechtsformen und NUTS 2-Regionen 2014 bis 2020

Gliederung	Merkmal	2014 Anzahl	2015 Anzahl	2016 Anzahl
Insgesamt	insgesamt	295.348	295.018	294.373
Nach Umsatzgrößenklassen der Lieferungen und Leistungen von ...	unter 22.001 EUR ²⁾	120.652	120.868	121.225
Nach Umsatzgrößenklassen der Lieferungen und Leistungen von ...	22.001 ²⁾ bis unter 50.000 EUR	57.678	56.407	54.635
Nach Umsatzgrößenklassen der Lieferungen und Leistungen von ...	50.000 bis unter 100.000 EUR	36.187	35.896	35.762
Nach Umsatzgrößenklassen der Lieferungen und Leistungen von ...	100.000 bis unter 250.000 EUR	36.014	36.049	36.170
Nach Umsatzgrößenklassen der Lieferungen und Leistungen von ...	250.000 bis unter 500.000 EUR	18.301	18.673	18.829
Nach Umsatzgrößenklassen der Lieferungen und Leistungen von ...	500.000 bis unter 1 Mio. EUR	11.244	11.544	11.704
Nach Umsatzgrößenklassen der Lieferungen und Leistungen von ...	1 Mio. bis unter 2 Mio. EUR	6.802	6.968	7.140
Nach Umsatzgrößenklassen der Lieferungen und Leistungen von ...	2 Mio. bis unter 5 Mio. EUR	4.999	5.061	5.236
Nach Umsatzgrößenklassen der Lieferungen und Leistungen von ...	5 Mio. bis unter 10 Mio. EUR	1.818	1.898	1.916
Nach Umsatzgrößenklassen der Lieferungen und Leistungen von ...	10 Mio. bis unter 25 Mio. EUR	1.057	1.037	1.102
Nach Umsatzgrößenklassen der Lieferungen und Leistungen von ...	25 Mio. bis unter 50 Mio. EUR	359	372	389
Nach Umsatzgrößenklassen der Lieferungen und Leistungen von ...	50 Mio. bis unter 100 Mio. EUR	140	140	158
Nach Umsatzgrößenklassen der Lieferungen und Leistungen von ...	100 Mio. bis unter 250 Mio. EUR	69	78	77
Nach Umsatzgrößenklassen der Lieferungen und Leistungen von ...	250 Mio. bis unter 500 Mio. EUR	16	14	18
Nach Umsatzgrößenklassen der Lieferungen und Leistungen von ...	500 Mio. bis unter 1 Mrd. EUR	5	6	4
Nach Umsatzgrößenklassen der Lieferungen und Leistungen von ...	1 Mrd. EUR und mehr	7	7	8
Nach Besteuerungsarten	steuerbarer Umsatz (ohne Umsatzsteuer) insgesamt	295.348	295.018	294.373
Nach Besteuerungsarten	steuerbarer Umsatz (ohne Umsatzsteuer) zum Regelsteuersatz (19 %) ³⁾	231.550	228.803	225.420
Nach Besteuerungsarten	steuerbarer Umsatz (ohne Umsatzsteuer) zum ermäßigten Steuersatz (7 %) ³⁾	51.521	50.863	50.120
Nach Besteuerungsarten	innergemeinschaftliche Erwerbe	26.300	27.557	28.858
Nach Besteuerungsarten	steuerfreie Lieferungen und Leistungen	37.969	39.067	39.824
Nach Rechtsformen	Einzelunternehmen	227.185	225.834	224.490
Nach Rechtsformen	Personengesellschaften	24.724	25.111	25.083
Nach Rechtsformen	Kapitalgesellschaften	35.798	36.525	36.945
Nach Rechtsformen	übrige Rechtsformen	7.641	7.548	7.855
Nach NUTS 2-Regionen	Chemnitz, NUTS 2-Region	105.439	104.786	103.645
Nach NUTS 2-Regionen	Dresden, NUTS 2-Region	113.927	113.761	113.659
Nach NUTS 2-Regionen	Leipzig, NUTS 2-Region	75.982	76.471	77.069
Organkreise	Organschaft	3.289	3.383	3.498

1) Vergleich aufgrund der Änderung der Umsatzgrenze von 17.500 Euro im Jahr 2019 auf 22.000 Euro im Jahr 2020 nicht immer sinnvoll.

2) Änderung der Umsatzgrenze von 17.500 Euro im Jahr 2019 auf 22.000 Euro im Jahr 2020.

3) Mehrfachzählung von Steuerpflichtigen möglich. Änderung der Regelsteuersätze im Zeitraum 01.07. bis 31.12.2020 von 19 % auf 16 % und von 7 % auf 5 %.

Anzahl und Werte werden für diesen Zeitraum in den Angaben zu anderen Steuersätzen gelistet.

2017 Anzahl	2018 Anzahl	2019 Anzahl	2020 Anzahl	Anteil 2020 %	Veränderung 2020 zu 2019 ¹⁾ %
305.514	308.706	309.405	303.446	100	-1,9
132.753	134.055	143.783	145.000	47,8	x
53.643	52.597	42.423	39.896	13,1	x
35.435	35.910	35.354	33.307	11,0	-5,8
36.179	36.676	36.976	35.343	11,6	-4,4
19.097	19.863	20.366	19.685	6,5	-3,3
11.976	12.545	13.035	12.750	4,2	-2,2
7.237	7.580	7.675	7.752	2,6	1,0
5.338	5.507	5.690	5.607	1,8	-1,5
1.988	2.039	2.149	2.140	0,7	-0,4
1.156	1.224	1.223	1.238	0,4	1,2
429	412	433	428	0,1	-1,2
173	185	183	187	0,1	2,2
76	79	76	72	0,0	-5,3
21	18	22	21	0,0	-4,5
4	7	8	10	0,0	25,0
9	9	9	10	0,0	11,1
305.514	308.706	309.405	303.446	x	-1,9
222.494	219.355	216.759	203.817	x	-6,0
49.553	49.023	48.663	43.830	x	-9,9
30.214	32.168	33.607	34.989	x	4,1
41.500	45.341	47.078	46.566	x	-1,1
234.107	235.828	235.403	228.678	75,4	-2,9
25.517	25.813	25.889	25.788	8,5	-0,4
37.518	38.398	39.133	39.778	13,1	1,6
8.372	8.667	8.980	9.202	3,0	2,5
105.764	107.278	107.564	105.472	34,8	-1,9
117.616	118.776	118.976	116.326	38,3	-2,2
82.134	82.652	82.865	81.648	26,9	-1,5
3.612	3.698	3.798	3.875	1,3	2,0

2. Lieferungen und Leistungen nach Umsatzgrößenklassen, Besteuerungsarten, Rechtsformen und NUTS 2-Regionen 2014 bis 2020

Gliederung	Merkmal	2014 in Mio. EUR	2015 in Mio. EUR	2016 in Mio. EUR	2017 in Mio. EUR	2018 in Mio. EUR	2019 in Mio. EUR	2020 in Mio. EUR	Anteil 2020 %	Veränderung 2020 zu 2019 ¹⁾ %
Insgesamt	insgesamt	130.401	133.482	139.273	146.912	161.025	166.432	168.087	100	1,0
Nach Umsatzgrößenklassen der Lieferungen und Leistungen von ...	unter 22.001 EUR ²⁾	525	534	516	539	567	769	730	0,4	x
Nach Umsatzgrößenklassen der Lieferungen und Leistungen von ...	22.001 ²⁾ bis unter 50.000 EUR	1.829	1.793	1.737	1.708	1.672	1.467	1.378	0,8	x
Nach Umsatzgrößenklassen der Lieferungen und Leistungen von ...	50.000 bis unter 100.000 EUR	2.576	2.552	2.544	2.523	2.563	2.523	2.379	1,4	-5,7
Nach Umsatzgrößenklassen der Lieferungen und Leistungen von ...	100.000 bis unter 250.000 EUR	5.714	5.715	5.753	5.761	5.854	5.905	5.651	3,4	-4,3
Nach Umsatzgrößenklassen der Lieferungen und Leistungen von ...	250.000 bis unter 500.000 EUR	6.440	6.581	6.644	6.741	7.001	7.193	6.955	4,1	-3,3
Nach Umsatzgrößenklassen der Lieferungen und Leistungen von ...	500.000 bis unter 1 Mio. EUR	7.847	8.094	8.195	8.402	8.754	9.114	8.915	5,3	-2,2
Nach Umsatzgrößenklassen der Lieferungen und Leistungen von ...	1 Mio. bis unter 2 Mio. EUR	9.552	9.753	9.999	10.141	10.588	10.709	10.877	6,5	1,6
Nach Umsatzgrößenklassen der Lieferungen und Leistungen von ...	2 Mio. bis unter 5 Mio. EUR	15.488	15.603	16.154	16.459	17.032	17.564	17.354	10,3	-1,2
Nach Umsatzgrößenklassen der Lieferungen und Leistungen von ...	5 Mio. bis unter 10 Mio. EUR	12.738	13.275	13.346	13.888	14.258	15.088	14.914	8,9	-1,2
Nach Umsatzgrößenklassen der Lieferungen und Leistungen von ...	10 Mio. bis unter 25 Mio. EUR	16.232	15.925	16.969	17.542	18.637	18.599	18.735	11,1	0,7
Nach Umsatzgrößenklassen der Lieferungen und Leistungen von ...	25 Mio. bis unter 50 Mio. EUR	12.425	13.050	13.661	14.952	14.430	15.064	14.713	8,8	-2,3
Nach Umsatzgrößenklassen der Lieferungen und Leistungen von ...	50 Mio. bis unter 100 Mio. EUR	9.599	9.612	10.832	11.903	12.799	12.569	12.550	7,5	-0,1
Nach Umsatzgrößenklassen der Lieferungen und Leistungen von ...	100 Mio. bis unter 250 Mio. EUR	9.873	11.119	10.742	11.171	11.633	11.083	10.748	6,4	-3,0
Nach Umsatzgrößenklassen der Lieferungen und Leistungen von ...	250 Mio. bis unter 500 Mio. EUR	5.529	5.169	6.665	7.595	6.461	7.617	7.465	4,4	-2,0
Nach Umsatzgrößenklassen der Lieferungen und Leistungen von ...	500 Mio. bis unter 1 Mrd. EUR	3.743	4.141	2.323	2.680	4.948	5.338	6.624	3,9	24,1
Nach Umsatzgrößenklassen der Lieferungen und Leistungen von ...	1 Mrd. EUR und mehr	10.290	10.566	13.193	14.908	23.825	25.830	28.099	16,7	8,8
Nach Besteuerungsarten	steuerbarer Umsatz (ohne Umsatzsteuer) ³⁾ insgesamt	137.564	140.610	146.948	154.867	168.974	174.448	175.147	x	0,4
Nach Besteuerungsarten	steuerbarer Umsatz (ohne Umsatzsteuer) ³⁾ zum Regelsteuersatz (19 %) ⁴⁾	85.444	87.141	89.823	93.176	95.711	96.987	43.922	x	-54,7
Nach Besteuerungsarten	steuerbarer Umsatz (ohne Umsatzsteuer) ³⁾ zum ermäßigten Steuersatz (7 %) ⁴⁾	11.864	11.652	11.779	12.219	12.257	12.568	6.040	x	-51,9
Nach Besteuerungsarten	innergemeinschaftliche Erwerbe	7.158	7.121	7.665	7.938	7.935	7.991	7.031	x	-12,0
Nach Besteuerungsarten	steuerfreie Lieferungen und Leistungen	22.174	23.979	25.521	27.293	28.464	34.613	31.286	x	-9,6
Nach Rechtsformen	Einzelunternehmen	28.377	28.862	29.461	30.128	31.474	32.641	32.642	19,4	0,0
Nach Rechtsformen	Personengesellschaften	20.352	20.384	21.609	21.921	21.576	24.804	21.031	12,5	-15,2
Nach Rechtsformen	Kapitalgesellschaften	69.615	71.678	75.192	80.895	93.236	93.810	100.021	59,5	6,6
Nach Rechtsformen	übrige Rechtsformen	12.056	12.558	13.012	13.968	14.738	15.176	14.393	8,6	-5,2
Nach NUTS 2-Regionen	Chemnitz, NUTS 2-Region	49.905	51.167	52.451	53.832	55.350	56.990	55.249	32,9	-3,1
Nach NUTS 2-Regionen	Dresden, NUTS 2-Region	49.494	50.737	52.264	55.490	56.952	56.671	59.454	35,4	4,9
Nach NUTS 2-Regionen	Leipzig, NUTS 2-Region	31.002	31.579	34.558	37.590	48.722	52.771	53.384	31,8	1,2
Organkreise	Organschaft	28.418	29.836	34.383	38.328	44.867	48.786	49.271	29,3	1,0

1) Vergleich aufgrund der Änderung der Umsatzgrenze von 17.500 Euro im Jahr 2019 auf 22.000 Euro im Jahr 2020 nicht immer sinnvoll.

2) Änderung der Umsatzgrenze von 17.500 Euro im Jahr 2019 auf 22.000 Euro im Jahr 2020.

3) Steuerbarer Umsatz ergibt sich aus Lieferungen und Leistungen und innergemeinschaftlichem Erwerb.

4) Mehrfachzählung von Steuerpflichtigen möglich. Änderung der Regelsteuersätze im Zeitraum 01.07. bis 31.12.2020 von 19 % auf 16 % und von 7 % auf 5 %.

Anzahl und Werte werden für diesen Zeitraum in den Angaben zu anderen Steuersätzen gelistet.

3. Umsatzsteuerpflichtige und deren Lieferungen und Leistungen 2020 nach Rechtsformen und Wirtschaftsabschnitten

Wirtschaftszweig- klassifikation	Wirtschaftsabschnitt	Steuerpflichtige Anzahl	Steuerpflichtige Anteil %	Lieferungen und Leistungen ¹⁾ insgesamt in Tsd. EUR	Lieferungen und Leistungen ¹⁾ insgesamt Anteil %	Lieferungen und Leistungen ¹⁾ je Steuerpflichtigen	Inneregemeinschaftliche Erwerbe in Tsd. EUR	Inneregemeinschaftliche Erwerbe Anteil %	Steuerpflichtige, Lieferungen und Leistungen ¹⁾ von Einzelunternehmen Anzahl
A-S	Wirtschaftszweige insgesamt	303.446	100,0	168.087.017	100,0	554	7.030.943	100,0	228.678
A	Land- und Forstwirtschaft, Fischerei	6.828	2,3	2.990.098	1,8	438	72.500	1,0	5.228
B	Bergbau und Gewinnung von Steinen und Erden	99	0,0	503.862	0,3	5.090	1.763	0,0	11
C	Verarbeitendes Gewerbe	16.818	5,5	30.010.236	17,9	1.784	3.220.272	45,8	10.232
D	Energieversorgung	20.559	6,8	18.472.530	11,0	899	28.334	0,4	16.980
E	Wasserversorgung; Abwasser- und Abfallentsorgung und Beseitigung von Umweltverschmutzungen	633	0,2	2.688.877	1,6	4.248	92.170	1,3	198
F	Baugewerbe	34.088	11,2	14.951.623	8,9	439	95.732	1,4	25.630
G	Handel; Instandhaltung und Reparatur von Kraftfahrzeugen	42.004	13,8	35.897.178	21,4	855	2.654.939	37,8	32.528
H	Verkehr und Lagerei	6.788	2,2	4.930.763	2,9	726	60.892	0,9	4.741
I	Gastgewerbe	13.171	4,3	2.333.746	1,4	177	10.601	0,2	10.462
J	Information und Kommunikation	9.403	3,1	3.734.384	2,2	397	50.564	0,7	6.193
K	Erbringung von Finanz- und Versicherungsdienstleistungen	6.211	2,0	11.617.805	6,9	1.871	43.441	0,6	4.787
L	Grundstücks- und Wohnungswesen	23.034	7,6	9.109.691	5,4	395	306.704	4,4	10.857
M	Erbringung von freiberuflichen, wissenschaftlichen und technischen Dienstleistungen	36.868	12,1	8.830.303	5,3	240	138.860	2,0	28.311
N	Erbringung von sonstigen wirtschaftlichen Dienstleistungen	17.568	5,8	4.940.238	2,9	281	186.237	2,6	13.298
P	Erziehung und Unterricht	7.307	2,4	995.686	0,6	136	7.486	0,1	6.578
Q	Gesundheits- und Sozialwesen	14.374	4,7	11.415.767	6,8	794	23.921	0,3	12.140
R	Kunst, Unterhaltung und Erholung	14.523	4,8	1.404.815	0,8	97	11.166	0,2	11.866
S	Erbringung von sonstigen Dienstleistungen	33.170	10,9	3.259.415	1,9	98	25.362	0,4	28.638

1) Ohne Umsatzsteuer.

[Zeichenerklärung](#)

Steuerpflichtige, Lieferungen und Leistungen ¹⁾ von Einzelunternehmen in Tsd. EUR	Steuerpflichtige, Lieferungen und Leistungen ¹⁾ von Personengesellschaften Anzahl	Steuerpflichtige, Lieferungen und Leistungen ¹⁾ von Personengesellschaften in Tsd. EUR	Steuerpflichtige, Lieferungen und Leistungen ¹⁾ von Aktiengesellschaften Anzahl	Steuerpflichtige, Lieferungen und Leistungen ¹⁾ von Aktiengesellschaften in Tsd. EUR	Steuerpflichtige, Lieferungen und Leistungen ¹⁾ der übrigen Rechtsformen Anzahl	Steuerpflichtige, Lieferungen und Leistungen ¹⁾ der übrigen Rechtsformen in Tsd. EUR
32.642.233	25.788	21.030.875	39.778	100.020.900	9.202	14.393.009
595.159	918	771.789	408	841.541	274	781.608
3.367	27	98.042	61	402.453	-	-
2.429.494	1.311	4.697.625	4.950	21.105.751	325	1.777.366
257.465	3.192	1.437.826	346	16.745.328	41	31.912
91.016	65	341.605	299	2.002.940	71	253.316
4.650.808	1.949	1.898.069	5.231	7.665.972	1.278	736.774
11.142.185	2.528	5.687.897	5.743	16.546.295	1.205	2.520.801
1.409.767	308	542.295	899	2.872.866	840	105.835
1.294.777	1.275	366.793	1.258	604.978	176	67.198
328.537	601	637.706	2.552	2.624.533	57	143.608
83.668	182	16.943	1.183	11.284.561	59	232.633
2.472.081	7.436	1.654.617	4.267	3.218.514	474	1.764.480
2.392.883	2.198	1.058.230	6.203	5.259.490	156	119.700
1.466.835	1.052	521.184	3.083	2.905.336	135	46.883
238.582	190	28.343	432	560.701	107	168.060
2.138.396	1.060	1.114.862	905	4.766.728	269	3.395.780
386.071	780	70.957	719	276.810	1.158	670.977
1.261.141	716	86.091	1.239	336.104	2.577	1.576.079

4. Umsatzsteuerpflichtige und deren Lieferungen und Leistungen 2018, 2019 und 2020 nach Kreisfreien Städten und Landkreisen

Land NUTS 2-Region Kreisfreie Stadt Landkreis	Steuerpflichtige 2018 Anzahl	Steuerpflichtige 2019 Anzahl	Steuerpflichtige 2020 Anzahl	Steuerpflichtige Veränderung 2019 zu 2018 %	Steuerpflichtige Veränderung 2020 zu 2019 %	Steuerpflichtige Anteil 2020 %	Lieferungen und Leistungen ¹⁾ 2018 in Tsd. EUR	Lieferungen und Leistungen ¹⁾ 2019 in Tsd. EUR	Lieferungen und Leistungen ¹⁾ 2020 in Tsd. EUR	Lieferungen und Leistungen ¹⁾ Veränderung 2019 zu 2018 %	Lieferungen und Leistungen ¹⁾ Veränderung 2020 zu 2019 %	Lieferungen und Leistungen ¹⁾ Anteil 2020 %	Lieferungen und Leistungen ¹⁾ je Steuerpflichtigen 2018 in Tsd. EUR	Lieferungen und Leistungen ¹⁾ je Steuerpflichtigen 2019 in Tsd. EUR	Lieferungen und Leistungen ¹⁾ je Steuerpflichtigen 2020 in Tsd. EUR
Sachsen	308.706	309.405	303.446	0,2	-1,9	100	161.024.814	166.431.610	168.087.017	3,4	1,0	100	522	538	554
Chemnitz, NUTS 2-Region	107.278	107.564	105.472	0,3	-1,9	34,8	55.350.322	56.989.854	55.248.521	3,0	-3,1	32,9	516	530	524
Chemnitz, Stadt	22.497	22.486	21.988	0,0	-2,2	7,2	17.796.548	18.298.662	16.991.946	2,8	-7,1	10,1	791	814	773
Erzgebirgskreis	24.538	24.679	24.199	0,6	-1,9	8,0	10.052.722	10.019.332	10.097.720	-0,3	0,8	6,0	410	406	417
Mittelsachsen	21.837	21.856	21.452	0,1	-1,8	7,1	10.855.517	11.762.023	11.480.067	8,4	-2,4	6,8	497	538	535
Vogtlandkreis	16.691	16.729	16.397	0,2	-2,0	5,4	6.732.781	6.869.790	6.698.732	2,0	-2,5	4,0	403	411	409
Zwickau	21.715	21.814	21.436	0,5	-1,7	7,1	9.912.754	10.040.047	9.980.057	1,3	-0,6	5,9	456	460	466
Dresden, NUTS 2-Region	118.776	118.976	116.326	0,2	-2,2	38,3	56.952.380	56.670.518	59.454.483	-0,5	4,9	35,4	479	476	511
Dresden, Stadt	44.109	43.456	42.106	-1,5	-3,1	13,9	25.126.742	24.941.934	26.517.444	-0,7	6,3	15,8	570	574	630
Bautzen	20.727	21.115	20.748	1,9	-1,7	6,8	9.785.916	9.502.080	10.615.642	-2,9	11,7	6,3	472	450	512
Görlitz	16.934	17.087	16.726	0,9	-2,1	5,5	6.596.616	6.723.005	6.844.159	1,9	1,8	4,1	390	393	409
Meißen	18.311	18.493	18.225	1,0	-1,4	6,0	8.337.565	8.210.633	8.290.422	-1,5	1,0	4,9	455	444	455
Sächsische Schweiz-Osterzgebirge	18.695	18.825	18.521	0,7	-1,6	6,1	7.105.540	7.292.866	7.186.816	2,6	-1,5	4,3	380	387	388
Leipzig, NUTS 2-Region	82.652	82.865	81.648	0,3	-1,5	26,9	48.722.113	52.771.238	53.384.013	8,3	1,2	31,8	589	637	654
Leipzig, Stadt	49.028	48.705	47.944	-0,7	-1,6	15,8	35.007.696	38.463.607	37.509.236	9,9	-2,5	22,3	714	790	782
Leipzig	19.614	19.970	19.629	1,8	-1,7	6,5	7.175.145	7.669.476	9.212.963	6,9	20,1	5,5	366	384	469
Nordsachsen	14.010	14.190	14.075	1,3	-0,8	4,6	6.539.271	6.638.155	6.661.814	1,5	0,4	4,0	467	468	473

1) Ohne Umsatzsteuer.

5. Umsatzsteuerpflichtige und deren Lieferungen und Leistungen 2020 nach Wirtschaftsabschnitten sowie Kreisfreien Städten

Wirtschaftszweigklassifikation	Wirtschaftliche Gliederung
A-S	Wirtschaftszweige insgesamt
A-S	Wirtschaftszweige insgesamt
A-S	Wirtschaftszweige insgesamt
A-S	Wirtschaftszweige insgesamt
A-S	Wirtschaftszweige insgesamt
A-S	Wirtschaftszweige insgesamt
A-S	Wirtschaftszweige insgesamt
A-S	Wirtschaftszweige insgesamt
A-S	Wirtschaftszweige insgesamt
A-S	Wirtschaftszweige insgesamt
A-S	Wirtschaftszweige insgesamt
A-S	Wirtschaftszweige insgesamt
A-S	Wirtschaftszweige insgesamt
A-S	Wirtschaftszweige insgesamt
A-S	Wirtschaftszweige insgesamt
A-S	Wirtschaftszweige insgesamt
A-S	Wirtschaftszweige insgesamt
A-S	Wirtschaftszweige insgesamt
A-S	Wirtschaftszweige insgesamt
A	Land- und Forstwirtschaft, Fischerei
A	Land- und Forstwirtschaft, Fischerei
A	Land- und Forstwirtschaft, Fischerei
A	Land- und Forstwirtschaft, Fischerei
A	Land- und Forstwirtschaft, Fischerei
A	Land- und Forstwirtschaft, Fischerei
A	Land- und Forstwirtschaft, Fischerei
A	Land- und Forstwirtschaft, Fischerei
A	Land- und Forstwirtschaft, Fischerei
A	Land- und Forstwirtschaft, Fischerei
A	Land- und Forstwirtschaft, Fischerei
A	Land- und Forstwirtschaft, Fischerei
A	Land- und Forstwirtschaft, Fischerei
A	Land- und Forstwirtschaft, Fischerei
A	Land- und Forstwirtschaft, Fischerei
A	Land- und Forstwirtschaft, Fischerei
A	Land- und Forstwirtschaft, Fischerei
A	Land- und Forstwirtschaft, Fischerei
A	Land- und Forstwirtschaft, Fischerei
A	Land- und Forstwirtschaft, Fischerei
A	Land- und Forstwirtschaft, Fischerei
A	Land- und Forstwirtschaft, Fischerei
B	Bergbau und Gewinnung von Steinen und Erden
B	Bergbau und Gewinnung von Steinen und Erden
B	Bergbau und Gewinnung von Steinen und Erden
B	Bergbau und Gewinnung von Steinen und Erden
B	Bergbau und Gewinnung von Steinen und Erden
B	Bergbau und Gewinnung von Steinen und Erden
B	Bergbau und Gewinnung von Steinen und Erden
B	Bergbau und Gewinnung von Steinen und Erden
B	Bergbau und Gewinnung von Steinen und Erden
B	Bergbau und Gewinnung von Steinen und Erden
B	Bergbau und Gewinnung von Steinen und Erden
B	Bergbau und Gewinnung von Steinen und Erden
B	Bergbau und Gewinnung von Steinen und Erden
B	Bergbau und Gewinnung von Steinen und Erden
B	Bergbau und Gewinnung von Steinen und Erden
B	Bergbau und Gewinnung von Steinen und Erden
B	Bergbau und Gewinnung von Steinen und Erden
B	Bergbau und Gewinnung von Steinen und Erden
B	Bergbau und Gewinnung von Steinen und Erden
B	Bergbau und Gewinnung von Steinen und Erden
B	Bergbau und Gewinnung von Steinen und Erden
B	Bergbau und Gewinnung von Steinen und Erden
B	Bergbau und Gewinnung von Steinen und Erden
B	Bergbau und Gewinnung von Steinen und Erden
B	Bergbau und Gewinnung von Steinen und Erden
B	Bergbau und Gewinnung von Steinen und Erden
B	Bergbau und Gewinnung von Steinen und Erden

und Landkreisen

AGS	Land NUTS 2-Region Kreisfreie Stadt Landkreis	Steuerpflichtige Anzahl	Steuerbarer Umsatz in Tsd. EUR	Lieferungen und Leistungen ¹⁾ insgesamt in Tsd. EUR
14	Sachsen	303.446	175.147.035	168.087.017
145	Chemnitz, NUTS 2-Region	105.472	58.735.761	55.248.521
14511	Chemnitz, Stadt	21.988	18.690.672	16.991.946
14521	Erzgebirgskreis	24.199	10.507.329	10.097.720
14522	Mittelsachsen	21.452	12.167.782	11.480.067
14523	Vogtlandkreis	16.397	7.025.579	6.698.732
14524	Zwickau	21.436	10.344.399	9.980.057
146	Dresden, NUTS 2-Region	116.326	61.879.199	59.454.483
14612	Dresden, Stadt	42.106	27.265.307	26.517.444
14625	Bautzen	20.748	11.134.707	10.615.642
14626	Görlitz	16.726	7.151.775	6.844.159
14627	Meißen	18.225	8.852.792	8.290.422
14628	Sächsische Schweiz-Osterzgebirge	18.521	7.474.618	7.186.816
147	Leipzig, NUTS 2-Region	81.648	54.532.075	53.384.013
14713	Leipzig, Stadt	47.944	38.202.311	37.509.236
14729	Leipzig	19.629	9.476.840	9.212.963
14730	Nordsachsen	14.075	6.852.924	6.661.814
14	Sachsen	6.828	3.063.794	2.990.098
145	Chemnitz, NUTS 2-Region	2.841	1.388.453	1.349.077
14511	Chemnitz, Stadt	.	.	.
14521	Erzgebirgskreis	720	241.152	238.121
14522	Mittelsachsen	998	517.727	486.205
14523	Vogtlandkreis	.	.	.
14524	Zwickau	470	433.407	431.343
146	Dresden, NUTS 2-Region	2.726	1.042.652	1.019.041
14612	Dresden, Stadt	.	.	.
14625	Bautzen	.	.	.
14626	Görlitz	606	210.820	208.612
14627	Meißen	584	282.073	276.788
14628	Sächsische Schweiz-Osterzgebirge	602	240.391	237.074
147	Leipzig, NUTS 2-Region	1.261	632.689	621.980
14713	Leipzig, Stadt	.	.	.
14729	Leipzig	.	.	.
14730	Nordsachsen	629	301.631	296.764
14	Sachsen	99	505.625	503.862
145	Chemnitz, NUTS 2-Region	37	55.763	54.741
14511	Chemnitz, Stadt	.	.	.
14521	Erzgebirgskreis	10	18.536	18.346
14522	Mittelsachsen	11	16.580	15.753
14523	Vogtlandkreis	.	.	.
14524	Zwickau	12	18.943	18.940
146	Dresden, NUTS 2-Region	43	107.259	106.738
14612	Dresden, Stadt	.	.	.
14625	Bautzen	.	.	.
14626	Görlitz	12	10.915	10.483
14627	Meißen	9	14.946	14.935
14628	Sächsische Schweiz-Osterzgebirge	7	26.583	26.583
147	Leipzig, NUTS 2-Region	19	342.604	342.383
14713	Leipzig, Stadt	.	.	.
14729	Leipzig	.	.	.
14730	Nordsachsen	.	.	.

AGS	Land NUTS 2-Region Kreisfreie Stadt Landkreis	Steuerpflichtige Anzahl	Steuerbarer Umsatz in Tsd. EUR	Lieferungen und Leistungen ¹⁾ insgesamt in Tsd. EUR
14	Sachsen	16.818	33.240.895	30.010.236
145	Chemnitz, NUTS 2-Region	7.644	14.722.276	12.927.213
14511	Chemnitz, Stadt	1.072	4.093.990	3.012.553
14521	Erzgebirgskreis	2.307	3.675.310	3.469.522
14522	Mittelsachsen	1.442	2.487.773	2.325.626
14523	Vogtlandkreis	1.365	2.240.013	2.036.315
14524	Zwickau	1.458	2.225.190	2.083.197
146	Dresden, NUTS 2-Region	6.269	13.703.055	12.614.069
14612	Dresden, Stadt	1.550	4.079.554	3.858.338
14625	Bautzen	1.378	2.564.682	2.377.693
14626	Görlitz	1.059	1.957.089	1.822.242
14627	Meißen	1.104	2.783.290	2.421.082
14628	Sächsische Schweiz-Osterzgebirge	1.178	2.318.441	2.134.714
147	Leipzig, NUTS 2-Region	2.905	4.815.563	4.468.954
14713	Leipzig, Stadt	1.371	1.989.131	1.875.252
14729	Leipzig	907	1.481.869	1.337.967
14730	Nordsachsen	627	1.344.563	1.255.735
14	Sachsen	20.559	18.500.867	18.472.530
145	Chemnitz, NUTS 2-Region	7.166	4.989.830	4.980.465
14511	Chemnitz, Stadt	584	4.356.084	4.350.279
14521	Erzgebirgskreis	1.525	219.843	219.595
14522	Mittelsachsen	2.212	128.209	125.899
14523	Vogtlandkreis	1.281	92.961	92.777
14524	Zwickau	1.564	192.733	191.916
146	Dresden, NUTS 2-Region	7.889	5.175.721	5.163.494
14612	Dresden, Stadt	1.229	4.333.828	4.329.925
14625	Bautzen	1.990	242.885	239.776
14626	Görlitz	1.737	206.881	203.267
14627	Meißen	1.552	198.959	198.784
14628	Sächsische Schweiz-Osterzgebirge	1.381	193.168	191.742
147	Leipzig, NUTS 2-Region	5.504	8.335.316	8.328.571
14713	Leipzig, Stadt	1.485	8.135.973	8.129.407
14729	Leipzig	2.202	63.155	63.111
14730	Nordsachsen	1.817	136.188	136.053
14	Sachsen	633	2.781.046	2.688.877
145	Chemnitz, NUTS 2-Region	212	1.193.963	1.112.563
14511	Chemnitz, Stadt	28	79.832	74.492
14521	Erzgebirgskreis	40	74.881	74.697
14522	Mittelsachsen	64	718.434	639.183
14523	Vogtlandkreis	37	123.058	122.588
14524	Zwickau	43	197.758	196.603
146	Dresden, NUTS 2-Region	286	936.955	932.665
14612	Dresden, Stadt	67	497.840	495.129
14625	Bautzen	70	141.712	141.654
14626	Görlitz	53	91.946	91.302
14627	Meißen	57	138.677	138.333
14628	Sächsische Schweiz-Osterzgebirge	39	66.779	66.246
147	Leipzig, NUTS 2-Region	135	650.129	643.649
14713	Leipzig, Stadt	40	223.980	222.293
14729	Leipzig	50	248.543	244.460
14730	Nordsachsen	45	177.607	176.897

Wirtschaftszweigklassifikation	Wirtschaftliche Gliederung
F	Baugewerbe
F	Baugewerbe
F	Baugewerbe
F	Baugewerbe
F	Baugewerbe
F	Baugewerbe
F	Baugewerbe
F	Baugewerbe
F	Baugewerbe
F	Baugewerbe
F	Baugewerbe
F	Baugewerbe
F	Baugewerbe
F	Baugewerbe
F	Baugewerbe
F	Baugewerbe
F	Baugewerbe
G	Handel; Instandhaltung und Reparatur von Kraftfahrzeugen
G	Handel; Instandhaltung und Reparatur von Kraftfahrzeugen
G	Handel; Instandhaltung und Reparatur von Kraftfahrzeugen
G	Handel; Instandhaltung und Reparatur von Kraftfahrzeugen
G	Handel; Instandhaltung und Reparatur von Kraftfahrzeugen
G	Handel; Instandhaltung und Reparatur von Kraftfahrzeugen
G	Handel; Instandhaltung und Reparatur von Kraftfahrzeugen
G	Handel; Instandhaltung und Reparatur von Kraftfahrzeugen
G	Handel; Instandhaltung und Reparatur von Kraftfahrzeugen
G	Handel; Instandhaltung und Reparatur von Kraftfahrzeugen
G	Handel; Instandhaltung und Reparatur von Kraftfahrzeugen
G	Handel; Instandhaltung und Reparatur von Kraftfahrzeugen
G	Handel; Instandhaltung und Reparatur von Kraftfahrzeugen
G	Handel; Instandhaltung und Reparatur von Kraftfahrzeugen
G	Handel; Instandhaltung und Reparatur von Kraftfahrzeugen
G	Handel; Instandhaltung und Reparatur von Kraftfahrzeugen
H	Verkehr und Lagerei
H	Verkehr und Lagerei
H	Verkehr und Lagerei
H	Verkehr und Lagerei
H	Verkehr und Lagerei
H	Verkehr und Lagerei
H	Verkehr und Lagerei
H	Verkehr und Lagerei
H	Verkehr und Lagerei
H	Verkehr und Lagerei
H	Verkehr und Lagerei
H	Verkehr und Lagerei
H	Verkehr und Lagerei
H	Verkehr und Lagerei
H	Verkehr und Lagerei
H	Verkehr und Lagerei
H	Verkehr und Lagerei
H	Verkehr und Lagerei

AGS	Land NUTS 2-Region Kreisfreie Stadt Landkreis	Steuerpflichtige Anzahl	Steuerbarer Umsatz in Tsd. EUR	Lieferungen und Leistungen ¹⁾ insgesamt in Tsd. EUR
14	Sachsen	34.088	15.047.397	14.951.623
145	Chemnitz, NUTS 2-Region	14.569	5.771.882	5.738.275
14511	Chemnitz, Stadt	3.992	1.640.320	1.630.079
14521	Erzgebirgskreis	3.059	1.215.408	1.210.632
14522	Mittelsachsen	2.609	1.016.811	1.009.048
14523	Vogtlandkreis	2.121	811.891	807.780
14524	Zwickau	2.788	1.087.452	1.080.736
146	Dresden, NUTS 2-Region	11.868	5.805.816	5.765.256
14612	Dresden, Stadt	2.949	1.587.682	1.571.019
14625	Bautzen	2.483	1.397.482	1.389.397
14626	Görlitz	1.946	741.203	735.326
14627	Meißen	2.065	1.094.060	1.088.996
14628	Sächsische Schweiz-Osterzgebirge	2.425	985.389	980.518
147	Leipzig, NUTS 2-Region	7.651	3.469.699	3.448.091
14713	Leipzig, Stadt	3.563	1.592.984	1.583.869
14729	Leipzig	2.295	1.023.798	1.016.317
14730	Nordsachsen	1.793	852.916	847.905
14	Sachsen	42.004	38.566.948	35.897.178
145	Chemnitz, NUTS 2-Region	16.546	14.437.608	13.219.323
14511	Chemnitz, Stadt	3.590	4.168.572	3.611.171
14521	Erzgebirgskreis	3.958	2.122.310	1.969.842
14522	Mittelsachsen	3.125	4.283.576	3.949.558
14523	Vogtlandkreis	2.503	1.595.692	1.493.141
14524	Zwickau	3.370	2.267.459	2.195.612
146	Dresden, NUTS 2-Region	15.762	13.874.831	13.023.170
14612	Dresden, Stadt	4.909	6.621.582	6.234.529
14625	Bautzen	3.022	2.197.790	2.054.840
14626	Görlitz	2.678	1.579.875	1.439.262
14627	Meißen	2.651	1.852.060	1.745.353
14628	Sächsische Schweiz-Osterzgebirge	2.502	1.623.523	1.549.185
147	Leipzig, NUTS 2-Region	9.696	10.254.509	9.654.685
14713	Leipzig, Stadt	5.181	5.347.830	4.889.665
14729	Leipzig	2.576	3.492.492	3.419.504
14730	Nordsachsen	1.939	1.414.187	1.345.516
14	Sachsen	6.788	4.991.701	4.930.763
145	Chemnitz, NUTS 2-Region	3.202	1.792.325	1.777.200
14511	Chemnitz, Stadt	1.484	328.355	316.540
14521	Erzgebirgskreis	459	323.683	322.845
14522	Mittelsachsen	425	325.462	324.721
14523	Vogtlandkreis	398	273.897	273.322
14524	Zwickau	436	540.928	539.772
146	Dresden, NUTS 2-Region	2.023	1.296.898	1.289.449
14612	Dresden, Stadt	624	397.345	391.842
14625	Bautzen	382	235.654	235.086
14626	Görlitz	305	247.040	246.361
14627	Meißen	390	262.156	261.882
14628	Sächsische Schweiz-Osterzgebirge	322	154.703	154.278
147	Leipzig, NUTS 2-Region	1.563	1.902.478	1.864.114
14713	Leipzig, Stadt	838	530.773	496.551
14729	Leipzig	388	329.679	328.462
14730	Nordsachsen	337	1.042.026	1.039.101

Wirtschaftszweigklassifikation	Wirtschaftliche Gliederung
I	Gastgewerbe
I	Gastgewerbe
I	Gastgewerbe
I	Gastgewerbe
I	Gastgewerbe
I	Gastgewerbe
I	Gastgewerbe
I	Gastgewerbe
I	Gastgewerbe
I	Gastgewerbe
I	Gastgewerbe
I	Gastgewerbe
I	Gastgewerbe
I	Gastgewerbe
I	Gastgewerbe
I	Gastgewerbe
I	Gastgewerbe
J	Information und Kommunikation
J	Information und Kommunikation
J	Information und Kommunikation
J	Information und Kommunikation
J	Information und Kommunikation
J	Information und Kommunikation
J	Information und Kommunikation
J	Information und Kommunikation
J	Information und Kommunikation
J	Information und Kommunikation
J	Information und Kommunikation
J	Information und Kommunikation
J	Information und Kommunikation
J	Information und Kommunikation
J	Information und Kommunikation
K	Erbringung von Finanz- und Versicherungsdienstleistungen
K	Erbringung von Finanz- und Versicherungsdienstleistungen
K	Erbringung von Finanz- und Versicherungsdienstleistungen
K	Erbringung von Finanz- und Versicherungsdienstleistungen
K	Erbringung von Finanz- und Versicherungsdienstleistungen
K	Erbringung von Finanz- und Versicherungsdienstleistungen
K	Erbringung von Finanz- und Versicherungsdienstleistungen
K	Erbringung von Finanz- und Versicherungsdienstleistungen
K	Erbringung von Finanz- und Versicherungsdienstleistungen
K	Erbringung von Finanz- und Versicherungsdienstleistungen
K	Erbringung von Finanz- und Versicherungsdienstleistungen
K	Erbringung von Finanz- und Versicherungsdienstleistungen
K	Erbringung von Finanz- und Versicherungsdienstleistungen
K	Erbringung von Finanz- und Versicherungsdienstleistungen
K	Erbringung von Finanz- und Versicherungsdienstleistungen
K	Erbringung von Finanz- und Versicherungsdienstleistungen
K	Erbringung von Finanz- und Versicherungsdienstleistungen
K	Erbringung von Finanz- und Versicherungsdienstleistungen
K	Erbringung von Finanz- und Versicherungsdienstleistungen
K	Erbringung von Finanz- und Versicherungsdienstleistungen

AGS	Land NUTS 2-Region Kreisfreie Stadt Landkreis	Steuerpflichtige Anzahl	Steuerbarer Umsatz in Tsd. EUR	Lieferungen und Leistungen ¹⁾ insgesamt in Tsd. EUR
14	Sachsen	13.171	2.344.348	2.333.746
145	Chemnitz, NUTS 2-Region	4.323	658.073	653.871
14511	Chemnitz, Stadt	650	129.431	129.192
14521	Erzgebirgskreis	1.133	147.872	147.520
14522	Mittelsachsen	901	149.578	146.470
14523	Vogtlandkreis	786	100.857	100.731
14524	Zwickau	853	130.335	129.958
146	Dresden, NUTS 2-Region	5.624	1.071.047	1.066.633
14612	Dresden, Stadt	1.827	494.718	493.088
14625	Bautzen	1.011	159.393	158.865
14626	Görlitz	961	138.172	136.964
14627	Meißen	798	115.409	114.895
14628	Sächsische Schweiz-Osterzgebirge	1.027	163.355	162.820
147	Leipzig, NUTS 2-Region	3.224	615.228	613.242
14713	Leipzig, Stadt	1.819	420.251	418.645
14729	Leipzig	749	122.334	122.170
14730	Nordsachsen	656	72.643	72.427
14	Sachsen	9.403	3.785.230	3.734.384
145	Chemnitz, NUTS 2-Region	2.299	1.023.416	1.010.860
14511	Chemnitz, Stadt	629	660.597	656.931
14521	Erzgebirgskreis	446	76.755	72.058
14522	Mittelsachsen	395	75.911	75.116
14523	Vogtlandkreis	376	130.683	128.611
14524	Zwickau	453	79.469	78.143
146	Dresden, NUTS 2-Region	3.727	1.382.230	1.368.800
14612	Dresden, Stadt	2.270	1.133.847	1.124.579
14625	Bautzen	377	78.630	78.270
14626	Görlitz	305	79.249	77.502
14627	Meißen	389	46.136	45.424
14628	Sächsische Schweiz-Osterzgebirge	386	44.368	43.024
147	Leipzig, NUTS 2-Region	3.377	1.379.584	1.354.725
14713	Leipzig, Stadt	2.671	1.201.113	1.177.318
14729	Leipzig	455	149.513	148.535
14730	Nordsachsen	251	28.959	28.872
14	Sachsen	6.211	11.661.246	11.617.805
145	Chemnitz, NUTS 2-Region	2.037	150.998	150.543
14511	Chemnitz, Stadt	411	53.995	53.936
14521	Erzgebirgskreis	465	22.013	21.975
14522	Mittelsachsen	400	25.705	25.583
14523	Vogtlandkreis	264	22.387	22.232
14524	Zwickau	497	26.899	26.818
146	Dresden, NUTS 2-Region	2.388	245.590	203.951
14612	Dresden, Stadt	919	161.525	125.002
14625	Bautzen	421	10.770	10.462
14626	Görlitz	241	24.120	23.894
14627	Meißen	395	19.286	19.281
14628	Sächsische Schweiz-Osterzgebirge	412	29.890	25.312
147	Leipzig, NUTS 2-Region	1.786	11.264.657	11.263.311
14713	Leipzig, Stadt	1.074	11.157.898	11.157.504
14729	Leipzig	426	102.590	101.648
14730	Nordsachsen	286	4.169	4.158

AGS	Land NUTS 2-Region Kreisfreie Stadt Landkreis	Steuerpflichtige Anzahl	Steuerbarer Umsatz in Tsd. EUR	Lieferungen und Leistungen ¹⁾ insgesamt in Tsd. EUR
14	Sachsen	23.034	9.417.535	9.109.691
145	Chemnitz, NUTS 2-Region	7.931	2.894.278	2.816.874
14511	Chemnitz, Stadt	1.277	700.842	694.265
14521	Erzgebirgskreis	1.953	649.161	636.852
14522	Mittelsachsen	1.663	621.520	584.139
14523	Vogtlandkreis	1.269	409.683	404.058
14524	Zwickau	1.769	513.071	497.560
146	Dresden, NUTS 2-Region	8.927	3.776.308	3.569.152
14612	Dresden, Stadt	3.209	1.288.003	1.284.447
14625	Bautzen	1.577	920.732	785.969
14626	Görlitz	1.178	385.468	380.001
14627	Meißen	1.435	567.648	507.639
14628	Sächsische Schweiz-Osterzgebirge	1.528	614.456	611.096
147	Leipzig, NUTS 2-Region	6.176	2.746.949	2.723.666
14713	Leipzig, Stadt	3.665	1.896.580	1.891.536
14729	Leipzig	1.528	459.331	454.551
14730	Nordsachsen	983	391.039	377.579
14	Sachsen	36.868	8.969.522	8.830.303
145	Chemnitz, NUTS 2-Region	9.613	2.659.016	2.606.875
14511	Chemnitz, Stadt	2.319	680.544	669.501
14521	Erzgebirgskreis	1.913	463.462	442.296
14522	Mittelsachsen	1.929	564.653	550.569
14523	Vogtlandkreis	1.423	329.683	328.955
14524	Zwickau	2.029	620.675	615.553
146	Dresden, NUTS 2-Region	14.680	3.960.702	3.898.569
14612	Dresden, Stadt	7.735	2.469.283	2.451.323
14625	Bautzen	1.819	443.710	424.786
14626	Görlitz	1.432	353.287	349.248
14627	Meißen	1.899	461.692	443.609
14628	Sächsische Schweiz-Osterzgebirge	1.795	232.729	229.603
147	Leipzig, NUTS 2-Region	12.575	2.349.804	2.324.859
14713	Leipzig, Stadt	9.229	1.656.573	1.643.742
14729	Leipzig	2.115	374.134	365.312
14730	Nordsachsen	1.231	319.097	315.805
14	Sachsen	17.568	5.127.053	4.940.238
145	Chemnitz, NUTS 2-Region	5.749	1.889.856	1.756.714
14511	Chemnitz, Stadt	1.127	387.174	381.525
14521	Erzgebirgskreis	1.277	177.982	175.692
14522	Mittelsachsen	1.130	316.188	306.814
14523	Vogtlandkreis	934	165.365	163.037
14524	Zwickau	1.281	843.147	729.647
146	Dresden, NUTS 2-Region	6.990	1.768.201	1.734.109
14612	Dresden, Stadt	2.503	824.129	808.096
14625	Bautzen	1.111	330.179	322.141
14626	Görlitz	997	166.770	162.887
14627	Meißen	1.173	272.353	270.897
14628	Sächsische Schweiz-Osterzgebirge	1.206	174.769	170.087
147	Leipzig, NUTS 2-Region	4.829	1.468.996	1.449.415
14713	Leipzig, Stadt	2.756	998.403	992.075
14729	Leipzig	1.174	277.888	266.654
14730	Nordsachsen	899	192.706	190.685

Wirtschaftszweigklassifikation	Wirtschaftliche Gliederung
P	Erziehung und Unterricht
P	Erziehung und Unterricht
P	Erziehung und Unterricht
P	Erziehung und Unterricht
P	Erziehung und Unterricht
P	Erziehung und Unterricht
P	Erziehung und Unterricht
P	Erziehung und Unterricht
P	Erziehung und Unterricht
P	Erziehung und Unterricht
P	Erziehung und Unterricht
P	Erziehung und Unterricht
P	Erziehung und Unterricht
P	Erziehung und Unterricht
P	Erziehung und Unterricht
P	Erziehung und Unterricht
P	Erziehung und Unterricht
Q	Gesundheits- und Sozialwesen
Q	Gesundheits- und Sozialwesen
Q	Gesundheits- und Sozialwesen
Q	Gesundheits- und Sozialwesen
Q	Gesundheits- und Sozialwesen
Q	Gesundheits- und Sozialwesen
Q	Gesundheits- und Sozialwesen
Q	Gesundheits- und Sozialwesen
Q	Gesundheits- und Sozialwesen
Q	Gesundheits- und Sozialwesen
Q	Gesundheits- und Sozialwesen
Q	Gesundheits- und Sozialwesen
Q	Gesundheits- und Sozialwesen
Q	Gesundheits- und Sozialwesen
Q	Gesundheits- und Sozialwesen
R	Kunst, Unterhaltung und Erholung
R	Kunst, Unterhaltung und Erholung
R	Kunst, Unterhaltung und Erholung
R	Kunst, Unterhaltung und Erholung
R	Kunst, Unterhaltung und Erholung
R	Kunst, Unterhaltung und Erholung
R	Kunst, Unterhaltung und Erholung
R	Kunst, Unterhaltung und Erholung
R	Kunst, Unterhaltung und Erholung
R	Kunst, Unterhaltung und Erholung
R	Kunst, Unterhaltung und Erholung
R	Kunst, Unterhaltung und Erholung
R	Kunst, Unterhaltung und Erholung
R	Kunst, Unterhaltung und Erholung
R	Kunst, Unterhaltung und Erholung
R	Kunst, Unterhaltung und Erholung
R	Kunst, Unterhaltung und Erholung
R	Kunst, Unterhaltung und Erholung
R	Kunst, Unterhaltung und Erholung
R	Kunst, Unterhaltung und Erholung
R	Kunst, Unterhaltung und Erholung
R	Kunst, Unterhaltung und Erholung

AGS	Land NUTS 2-Region Kreisfreie Stadt Landkreis	Steuerpflichtige Anzahl	Steuerbarer Umsatz in Tsd. EUR	Lieferungen und Leistungen ¹⁾ insgesamt in Tsd. EUR
14	Sachsen	7.307	1.003.210	995.686
145	Chemnitz, NUTS 2-Region	1.879	355.613	354.581
14511	Chemnitz, Stadt	506	78.049	77.697
14521	Erzgebirgskreis	407	125.336	124.896
14522	Mittelsachsen	337	35.467	35.414
14523	Vogtlandkreis	251	28.843	28.815
14524	Zwickau	378	87.918	87.757
146	Dresden, NUTS 2-Region	2.977	332.434	327.747
14612	Dresden, Stadt	1.588	213.050	209.607
14625	Bautzen	405	55.901	54.818
14626	Görlitz	283	20.205	20.197
14627	Meißen	326	21.919	21.915
14628	Sächsische Schweiz-Osterzgebirge	375	21.359	21.209
147	Leipzig, NUTS 2-Region	2.451	315.163	313.359
14713	Leipzig, Stadt	1.820	280.311	278.555
14729	Leipzig	.	.	.
14730	Nordsachsen	.	.	.
14	Sachsen	14.374	11.439.748	11.415.767
145	Chemnitz, NUTS 2-Region	4.672	3.650.115	3.646.804
14511	Chemnitz, Stadt	996	1.081.398	1.079.858
14521	Erzgebirgskreis	1.092	679.956	679.721
14522	Mittelsachsen	850	627.049	626.891
14523	Vogtlandkreis	650	374.630	374.572
14524	Zwickau	1.084	887.082	885.762
146	Dresden, NUTS 2-Region	6.069	5.296.134	5.281.767
14612	Dresden, Stadt	2.521	1.844.836	1.832.188
14625	Bautzen	1.111	1.806.356	1.805.697
14626	Görlitz	741	696.040	695.622
14627	Meißen	786	544.146	543.770
14628	Sächsische Schweiz-Osterzgebirge	910	404.757	404.490
147	Leipzig, NUTS 2-Region	3.633	2.493.498	2.487.196
14713	Leipzig, Stadt	2.302	1.596.255	1.590.248
14729	Leipzig	812	473.285	473.183
14730	Nordsachsen	519	423.957	423.764
14	Sachsen	14.523	1.415.984	1.404.815
145	Chemnitz, NUTS 2-Region	3.373	236.248	233.906
14511	Chemnitz, Stadt	789	58.809	57.843
14521	Erzgebirgskreis	752	60.016	60.698
14522	Mittelsachsen	645	42.312	41.001
14523	Vogtlandkreis	535	31.583	31.124
14524	Zwickau	652	43.528	43.240
146	Dresden, NUTS 2-Region	5.765	704.892	699.808
14612	Dresden, Stadt	3.122	548.562	545.480
14625	Bautzen	699	39.488	39.098
14626	Görlitz	635	43.025	42.009
14627	Meißen	706	41.183	40.679
14628	Sächsische Schweiz-Osterzgebirge	603	32.634	32.542
147	Leipzig, NUTS 2-Region	5.385	474.844	471.100
14713	Leipzig, Stadt	4.275	403.174	400.017
14729	Leipzig	697	42.148	41.837
14730	Nordsachsen	413	29.523	29.246

Wirtschaftszweigklassifikation	Wirtschaftliche Gliederung
S	Erbringung von sonstigen Dienstleistungen
S	Erbringung von sonstigen Dienstleistungen
S	Erbringung von sonstigen Dienstleistungen
S	Erbringung von sonstigen Dienstleistungen
S	Erbringung von sonstigen Dienstleistungen
S	Erbringung von sonstigen Dienstleistungen
S	Erbringung von sonstigen Dienstleistungen
S	Erbringung von sonstigen Dienstleistungen
S	Erbringung von sonstigen Dienstleistungen
S	Erbringung von sonstigen Dienstleistungen
S	Erbringung von sonstigen Dienstleistungen
S	Erbringung von sonstigen Dienstleistungen
S	Erbringung von sonstigen Dienstleistungen
S	Erbringung von sonstigen Dienstleistungen
S	Erbringung von sonstigen Dienstleistungen
S	Erbringung von sonstigen Dienstleistungen
S	Erbringung von sonstigen Dienstleistungen
S	Erbringung von sonstigen Dienstleistungen

1) Ohne Umsatzsteuer.

[Zeichenerklärung](#)

AGS	Land NUTS 2-Region Kreisfreie Stadt Landkreis	Steuerpflichtige Anzahl	Steuerbarer Umsatz in Tsd. EUR	Lieferungen und Leistungen ¹⁾ insgesamt in Tsd. EUR
14	Sachsen	33.170	3.284.889	3.259.415
145	Chemnitz, NUTS 2-Region	11.379	866.048	858.636
14511	Chemnitz, Stadt	2.439	140.346	139.639
14521	Erzgebirgskreis	2.683	213.652	212.413
14522	Mittelsachsen	2.316	214.826	212.076
14523	Vogtlandkreis	1.642	148.818	147.007
14524	Zwickau	2.299	148.406	147.500
146	Dresden, NUTS 2-Region	12.313	1.398.476	1.390.065
14612	Dresden, Stadt	4.923	728.989	725.226
14625	Bautzen	2.104	185.694	183.409
14626	Görlitz	1.557	199.671	198.979
14627	Meißen	1.906	136.799	136.157
14628	Sächsische Schweiz-Osterzgebirge	1.823	147.324	146.293
147	Leipzig, NUTS 2-Region	9.478	1.020.365	1.010.714
14713	Leipzig, Stadt	5.751	736.372	728.270
14729	Leipzig	2.304	199.836	198.671
14730	Nordsachsen	1.423	84.156	83.773

6. Umsatzsteuerpflichtige, deren steuerbarer Umsatz und verbleibende Umsatzsteuer 2020 nach wirtschaftlicher Gliederung

Wirtschaftszweigklassifikation	Wirtschaftliche Gliederung	Steuerpflichtige Anzahl	Steuerbarer Umsatz ¹⁾ insgesamt in Tsd. EUR	Steuerbarer Umsatz ¹⁾ für Lieferungen und Leistungen in Tsd. EUR	Umsatzsteuer vor Abzug der Vorsteuer insgesamt in Tsd. EUR	Umsatzsteuer vor Abzug der Vorsteuer für Lieferungen und Leistungen in Tsd. EUR	Abziehbare Vorsteuer in Tsd. EUR	Verbleibende Umsatzsteuer/Überschuss in Tsd. EUR
A-S	Wirtschaftszweige insgesamt	303.446	175.147.035	168.087.017	31.607.804	17.517.326	26.847.175	4.760.533
A	Land- und Forstwirtschaft, Fischerei	6.828	3.063.794	2.990.098	614.219	586.009	1.362.928	-748.708
A01	Landwirtschaft, Jagd und damit verbundene Tätigkeiten	5.806	2.845.386	2.775.966	198.186	187.936	264.100	-65.913
A011	Anbau einjähriger Pflanzen	958	267.641	264.614	19.282	18.848	28.123	-8.842
A012	Anbau mehrjähriger Pflanzen	181	38.853	38.210	3.584	3.487	3.653	-69
A013	Betrieb von Baumschulen sowie Anbau von Pflanzen zu Vermehrungszwecken	161	61.709	57.612	5.607	4.738	5.297	310
A014	Tierhaltung	897	477.796	441.732	30.001	26.581	38.149	-8.148
A015	Gemischte Landwirtschaft	3.046	1.738.834	1.719.889	113.720	109.186	163.985	-50.264
A016	Erbringung von landwirtschaftlichen Dienstleistungen	557	260.447	253.801	25.977	25.081	24.780	1.197
A017	Jagd, Fallenstellerei und damit verbundene Tätigkeiten	6	107	107	15	15	112	-97
A02	Forstwirtschaft und Holzeinschlag	927	199.896	196.692	414.739	396.865	1.097.359	-682.620
A021	Forstwirtschaft	418	24.809	23.633	3.065	2.805	3.169	-104
A022	Holzeinschlag	218	79.730	79.584	399.163	382.074	1.085.826	-686.664
A023	Sammeln von wild wachsenden Produkten (ohne Holz)	3	31	31	1	1	0	0
A024	Erbringung von Dienstleistungen für Forstwirtschaft und Holzeinschlag	288	95.325	93.444	12.511	11.986	8.363	4.148
A03	Fischerei und Aquakultur	95	18.512	17.441	1.295	1.207	1.470	-175
A031	Fischerei	28	6.147	5.897	463	446	435	27
A032	Aquakultur	67	12.365	11.543	832	761	1.034	-202
B	Bergbau und Gewinnung von Steinen und Erden	99	505.625	503.862	67.528	37.584	57.253	10.275
B05	Kohlenbergbau	-	-	-	-	-	-	-
B051	Steinkohlenbergbau	-	-	-	-	-	-	-
B052	Braunkohlenbergbau	-	-	-	-	-	-	-
B06	Gewinnung von Erdöl und Erdgas	-	-	-	-	-	-	-
B061	Gewinnung von Erdöl	-	-	-	-	-	-	-
B062	Gewinnung von Erdgas	-	-	-	-	-	-	-
B07	Erzbergbau	-	-	-	-	-	-	-
B071	Eisenerzbergbau	-	-	-	-	-	-	-
B072	NE-Metallerzbergbau	-	-	-	-	-	-	-
B08	Gewinnung von Steinen und Erden, sonstiger Bergbau	88	173.809	172.276	29.783	29.160	22.173	7.609
B081	Gewinnung von Natursteinen, Kies, Sand, Ton und Kaolin	77	159.606	158.243	27.443	26.856	20.275	7.168
B089	Sonstiger Bergbau; Gewinnung von Steinen und Erden a. n. g.	11	14.202	14.033	2.340	2.305	1.898	441
B09	Erbringung von Dienstleistungen für den Bergbau und die Gewinnung von Steinen und Erden	-	-	-	-	-	-	-
B091	Erbringung von Dienstleistungen für die Gewinnung von Erdöl und Erdgas	-	-	-	-	-	-	-
B099	Erbringung von Dienstleistungen für den sonstigen Bergbau und die Gewinnung von Steinen und Erden	-	-	-	-	-	-	-
C	Verarbeitendes Gewerbe	16.818	33.240.895	30.010.236	4.347.775	3.442.493	3.513.978	833.793
C10	Herstellung von Nahrungs- und Futtermitteln	2.224	3.496.213	3.278.995	232.388	207.716	248.067	-15.679
C101	Schlachten und Fleischverarbeitung	592	1.211.735	1.165.623	77.302	73.342	82.300	-4.998
C102	Fischverarbeitung	21	26.927	24.873	1.660	1.532	1.510	149
C103	Obst- und Gemüseverarbeitung	71	176.268	159.172	14.717	13.316	12.617	2.100
C104	Herstellung von pflanzlichen und tierischen Ölen und Fetten	10	28.938	23.985	1.720	1.195	3.007	-1.287
C105	Milchverarbeitung	82	490.855	466.975	27.265	23.826	40.595	-13.330
C106	Mahl- und Schälmaschinen, Herstellung von Stärke und Stärkeerzeugnissen	39	124.826	86.324	10.488	6.427	7.540	2.948
C107	Herstellung von Back- und Teigwaren	1.165	783.243	775.561	53.552	52.233	45.630	7.921
C108	Herstellung von sonstigen Nahrungsmitteln	179	543.854	478.008	37.872	29.228	47.128	-9.256
C109	Herstellung von Futtermitteln	65	109.569	98.474	7.812	6.617	7.739	73
C11	Getränkeherstellung	143	240.065	227.672	33.818	31.268	28.269	5.549
C110	Getränkeherstellung	143	240.065	227.672	33.818	31.268	28.269	5.549
C12	Tabakverarbeitung	-	-	-	-	-	-	-
C120	Tabakverarbeitung	-	-	-	-	-	-	-
C13	Herstellung von Textilien	608	735.041	650.995	94.551	77.402	74.629	19.922
C131	Spinnstoffaufbereitung und Spinnerei	-	-	-	-	-	-	-
C132	Weberei	-	-	-	-	-	-	-
C133	Veredlung von Textilien und Bekleidung	127	125.981	107.808	13.746	10.415	13.415	331

Wirtschaftszweigklassifikation	Wirtschaftliche Gliederung	Steuerpflichtige Anzahl	Steuerbarer Umsatz ¹⁾ insgesamt in Tsd. EUR	Steuerbarer Umsatz ¹⁾ für Lieferungen und Leistungen in Tsd. EUR	Umsatzsteuer vor Abzug der Vorsteuer insgesamt in Tsd. EUR	Umsatzsteuer vor Abzug der Vorsteuer für Lieferungen und Leistungen in Tsd. EUR	Abziehbare Vorsteuer in Tsd. EUR	Verbleibende Umsatzsteuer/Überschuss in Tsd. EUR
C139	Herstellung von sonstigen Textilwaren	450	529.310	474.843	72.196	61.205	51.658	20.537
C14	Herstellung von Bekleidung	516	115.932	106.202	20.433	16.155	11.990	8.443
C141	Herstellung von Bekleidung (ohne Pelzbekleidung)	462	106.204	97.686	19.004	14.932	11.186	7.817
C142	Herstellung von Pelzwaren	15	885	878	138	137	63	76
C143	Herstellung von Bekleidung aus gewirktem und gestricktem Stoff	39	8.843	7.639	1.291	1.086	742	550
C15	Herstellung von Leder, Lederwaren und Schuhen
C151	Herstellung von Leder und Lederwaren (ohne Herstellung von Lederbekleidung)	98	18.716	16.916	2.474	2.150	1.485	988
C152	Herstellung von Schuhen
C16	Herstellung von Holz-, Flecht-, Korb- und Korkwaren (ohne Möbel)	1.311	994.920	923.685	144.880	116.932	111.685	33.195
C161	Säge-, Hobel- und Holzimprägnierwerke	142	484.654	429.147	59.424	43.572	55.437	3.988
C162	Herstellung von sonstigen Holz-, Korb-, Flecht- und Korbwaren (ohne Möbel)	1.169	510.266	494.539	85.456	73.360	56.248	29.207
C17	Herstellung von Papier, Pappe und Waren daraus	159	720.480	632.024	87.987	70.219	80.645	7.342
C171	Herstellung von Holz- und Zellstoff, Papier, Karton und Pappe	38	403.386	373.798	41.806	34.934	47.578	-5.772
C172	Herstellung von Waren aus Papier, Karton und Pappe	121	317.094	258.227	46.180	35.285	33.067	13.113
C18	Herstellung von Druckerzeugnissen; Vervielfältigung von bespielten Ton-, Bild- und Datenträgern	612	641.897	599.033	96.639	87.265	71.484	25.154
C181	Herstellung von Druckerzeugnissen	570	632.112	589.516	95.092	85.845	70.237	24.855
C182	Vervielfältigung von bespielten Ton-, Bild- und Datenträgern	42	9.786	9.518	1.547	1.420	1.248	299
C19	Kokerei und Mineralölverarbeitung
C191	Kokerei
C192	Mineralölverarbeitung
C20	Herstellung von chemischen Erzeugnissen	261	990.688	860.112	116.826	83.583	109.616	7.209
	Herstellung von chemischen Grundstoffen, Düngemitteln und Stickstoffverbindungen, Kunststoffen in Primärformen und synthetischem Kautschuk in Primärformen	54	348.154	293.395	38.035	19.876	38.970	-935
C201	Herstellung von Schädlingbekämpfungs-, Pflanzenschutz- und Desinfektionsmitteln
C202	Herstellung von Anstrichmitteln, Druckfarben und Kitt	14	77.228	59.440	11.502	8.245	8.718	2.784
C203	Herstellung von Seifen, Wasch-, Reinigungs- und Körperpflegemitteln sowie von Duftstoffen	97	196.093	186.471	29.884	27.669	25.468	4.416
C204	Herstellung von sonstigen chemischen Erzeugnissen	90	336.346	293.154	34.051	25.460	32.599	1.453
C205	Herstellung von Chemiefasern
C206	Herstellung von pharmazeutischen Erzeugnissen	38	519.839	489.923	64.665	58.191	52.755	11.910
C21	Herstellung von pharmazeutischen Grundstoffen	9	80.410	69.537	11.624	9.387	11.539	84
C211	Herstellung von pharmazeutischen Spezialitäten und sonstigen pharmazeutischen Erzeugnissen	29	439.429	420.386	53.041	48.803	41.216	11.825
C212	Herstellung von Gummi- und Kunststoffwaren	385	1.733.981	1.524.862	232.324	185.628	187.282	45.043
C22	Herstellung von Gummiwaren	71	127.070	105.518	18.668	14.466	12.115	6.554
C221	Herstellung von Kunststoffwaren	314	1.606.911	1.419.344	213.656	171.162	175.167	38.489
C222	Herstellung von Glas und Glaswaren, Keramik, Verarbeitung von Steinen und Erden	966	1.387.858	1.269.310	207.553	176.964	154.625	52.928
C23	Herstellung von Glas und Glaswaren	139	331.145	294.803	42.347	34.215	34.082	8.265
C231	Herstellung von feuerfesten keramischen Werkstoffen und Waren	8	59.857	50.783	8.123	5.508	6.210	1.913
C232	Herstellung von keramischen Baumaterialien	23	229.731	176.599	32.284	20.756	23.032	9.251
C233	Herstellung von sonstigen Porzellan- und keramischen Erzeugnissen	226	59.141	55.452	6.293	5.534	4.614	1.679
C234	Herstellung von Zement, Kalk und gebranntem Gips
C235	Herstellung von Erzeugnissen aus Beton, Zement und Gips	159	511.621	501.535	87.157	82.087	66.557	20.600
C236	Be- und Verarbeitung von Naturwerksteinen und Natursteinen a. n. g.	382	133.820	128.285	22.157	19.843	11.924	10.232
C237	Herstellung von Schleifkörpern und Schleifmitteln auf Unterlage sowie sonstigen Erzeugnissen aus nichtmetallischen Mineralien a. n. g.	29	62.542	61.853	9.193	9.021	8.204	988
C238	Metallerzeugung und -bearbeitung	212	1.998.235	1.631.509	409.685	200.430	295.581	114.104
C24	Erzeugung von Roheisen, Stahl und Ferrolegierungen	48	745.812	568.376	142.626	86.412	84.654	57.972
C241	Herstellung von Stahlrohren, Rohrform-, Rohrverschluss- und Rohrverbindungsstücken aus Stahl	18	38.288	31.890	5.682	4.511	3.639	2.042
C242	Sonstige erste Bearbeitung von Eisen und Stahl	12	291.084	165.503	50.016	27.848	25.292	24.724
C243	Erzeugung und erste Bearbeitung von NE-Metallen	72	378.995	369.378	123.669	18.200	118.584	5.084
C244	Gießereien	62	544.055	496.363	87.693	63.459	63.412	24.281
C245	Herstellung von Metallerzeugnissen	3.035	4.818.621	4.536.551	680.109	584.869	515.276	164.832
C25	Stahl- und Leichtmetallbau	943	1.554.533	1.476.672	221.617	185.582	166.025	55.592
C251	Herstellung von Metalltanks und -behältern; Herstellung von Heizkörpern und -kesseln für Zentralheizungen	43	123.386	110.552	16.488	13.143	12.871	3.617
C252	Herstellung von Dampfkesseln (ohne Zentralheizungskessel)	6	57.143	55.425	11.032	8.088	8.802	2.230
C253	Herstellung von Waffen und Munition	8	3.924	3.013	572	412	444	129
C254	Herstellung von Schmiede-, Press-, Zieh- und Stanzteilen, gewalzten Ringen und pulvermetallurgischen Erzeugnissen	209	766.171	715.809	93.168	78.936	83.868	9.300
C255	Oberflächenveredlung und Wärmebehandlung; Mechanik a. n. g.	1.034	830.744	808.708	126.180	116.412	85.703	40.477
C256	Herstellung von Schneidwaren, Werkzeugen, Schlössern und Beschlägen aus unedlen Metallen	257	473.045	454.044	58.878	54.818	46.798	12.080
C257	Herstellung von sonstigen Metallwaren	535	1.009.675	912.329	152.174	127.478	110.767	41.407
C258	Herstellung von Datenverarbeitungsgeräten, elektronischen und optischen Erzeugnissen	700	2.942.867	2.790.206	320.171	270.107	297.711	22.460

Wirtschaftszweigklassifikation	Wirtschaftliche Gliederung	Steuerpflichtige Anzahl	Steuerbarer Umsatz ¹⁾ insgesamt in Tsd. EUR	Steuerbarer Umsatz ¹⁾ für Lieferungen und Leistungen in Tsd. EUR	Umsatzsteuer vor Abzug der Vorsteuer insgesamt in Tsd. EUR	Umsatzsteuer vor Abzug der Vorsteuer für Lieferungen und Leistungen in Tsd. EUR	Abziehbare Vorsteuer in Tsd. EUR	Verbleibende Umsatzsteuer/Überschuss in Tsd. EUR
C261	Herstellung von elektronischen Bauelementen und Leiterplatten	205	1.210.118	1.137.125	133.847	107.284	147.684	-13.837
C262	Herstellung von Datenverarbeitungsgeräten und peripheren Geräten	99	34.447	33.844	4.847	4.637	3.801	1.046
C263	Herstellung von Geräten und Einrichtungen der Telekommunikationstechnik
C264	Herstellung von Geräten der Unterhaltungselektronik	38	56.217	40.844	9.532	6.760	5.386	4.146
C265	Herstellung von Mess-, Kontroll-, Navigations- u. ä. Instrumenten und Vorrichtungen; Herstellung von Uhren	200	1.102.715	1.068.756	97.045	85.944	83.356	13.689
C266	Herstellung von Bestrahlungs- und Elektrotherapiegeräten und elektromedizinischen Geräten	19	44.334	42.411	5.752	5.136	4.169	1.583
C267	Herstellung von optischen und fotografischen Instrumenten und Geräten	27	249.120	236.934	27.205	22.634	27.441	-237
C268	Herstellung von magnetischen und optischen Datenträgern
C27	Herstellung von elektrischen Ausrüstungen	468	1.613.344	1.478.431	229.888	186.144	177.080	52.808
C271	Herstellung von Elektromotoren, Generatoren, Transformatoren, Elektrizitätsverteilungs- und -schalteinrichtungen	139	733.008	649.088	103.838	80.477	76.878	26.960
C272	Herstellung von Batterien und Akkumulatoren	18	237.107	229.479	37.484	30.189	33.787	3.698
C273	Herstellung von Kabeln und elektrischem Installationsmaterial	59	280.663	268.549	40.947	35.069	31.469	9.478
C274	Herstellung von elektrischen Lampen und Leuchten
C275	Herstellung von Haushaltsgeräten
C279	Herstellung von sonstigen elektrischen Ausrüstungen und Geräten a. n. g.	181	254.786	233.168	32.179	27.043	24.492	7.687
C28	Maschinenbau	1.062	5.090.739	4.500.128	632.153	490.723	554.240	77.913
C281	Herstellung von nicht wirtschaftszweigspezifischen Maschinen	134	1.706.819	1.309.561	241.648	169.810	172.219	69.429
C282	Herstellung von sonstigen nicht wirtschaftszweigspezifischen Maschinen	416	1.513.339	1.436.421	162.185	135.442	159.738	2.447
C283	Herstellung von land- und forstwirtschaftlichen Maschinen	28	36.219	33.828	5.328	4.873	3.829	1.499
C284	Herstellung von Werkzeugmaschinen	129	482.127	460.649	53.856	47.719	46.885	6.970
C289	Herstellung von Maschinen für sonstige bestimmte Wirtschaftszweige	355	1.352.235	1.259.668	169.137	132.880	171.569	-2.431
C29	Herstellung von Kraftwagen und Kraftwagenteilen	325	2.425.946	1.949.756	364.135	271.492	274.042	90.093
C291	Herstellung von Kraftwagen und Kraftwagenmotoren
C292	Herstellung von Karosserien, Aufbauten und Anhängern
C293	Herstellung von Teilen und Zubehör für Kraftwagen	223	1.760.308	1.329.102	252.372	171.385	185.200	67.171
C30	Sonstiger Fahrzeugbau	102	418.408	390.349	43.219	37.219	39.792	3.427
C301	Schiff- und Bootsbau	13	255	249	45	38	98	-53
C302	Schienenfahrzeugbau	24	99.350	98.465	13.565	13.006	12.030	1.535
C303	Luft- und Raumfahrzeugbau
C304	Herstellung von militärischen Kampffahrzeugen
C309	Herstellung von Fahrzeugen a. n. g.
C31	Herstellung von Möbeln	642	493.959	445.203	79.467	68.128	52.649	26.818
C310	Herstellung von Möbeln	642	493.959	445.203	79.467	68.128	52.649	26.818
C32	Herstellung von sonstigen Waren	1.892	840.273	800.165	100.204	91.370	76.033	24.170
C321	Herstellung von Münzen, Schmuck u. ä. Erzeugnissen	293	17.700	17.316	2.780	2.538	1.573	1.207
C322	Herstellung von Musikinstrumenten	230	94.985	90.523	10.549	9.597	8.162	2.387
C323	Herstellung von Sportgeräten
C324	Herstellung von Spielwaren
C325	Herstellung von medizinischen und zahnmedizinischen Apparaten und Materialien	619	432.284	416.912	43.489	40.004	33.200	10.289
C329	Herstellung von Erzeugnissen a. n. g.	560	235.864	219.732	34.765	31.573	27.578	7.186
C33	Reparatur und Installation von Maschinen und Ausrüstungen	1.003	812.102	785.727	134.076	120.324	82.557	51.518
C331	Reparatur von Metallerzeugnissen, Maschinen und Ausrüstungen	592	437.700	424.399	71.702	67.871	45.386	26.315
C332	Installation von Maschinen und Ausrüstungen a. n. g.	411	374.401	361.327	62.374	52.454	37.171	25.203
D	Energieversorgung	20.559	18.500.867	18.472.530	4.903.310	1.902.982	4.210.680	692.624
D35	Energieversorgung	20.559	18.500.867	18.472.530	4.903.310	1.902.982	4.210.680	692.624
D351	Elektrizitätsversorgung	20.348	11.045.245	11.028.959	2.156.186	1.451.565	1.657.428	498.752
D352	Gasversorgung	44	5.988.352	5.979.804	2.455.620	234.801	2.360.675	94.945
D353	Wärme- und Kälteversorgung	167	1.467.270	1.463.768	291.504	216.616	192.578	98.926
E	Wasserversorgung; Abwasser- und Abfallentsorgung und Beseitigung von Umweltverschmutzungen	633	2.781.046	2.688.877	417.982	297.884	371.605	46.377
E36	Wasserversorgung	87	509.656	508.660	45.147	43.686	55.141	-9.994
E360	Wasserversorgung	87	509.656	508.660	45.147	43.686	55.141	-9.994
E37	Abwasserentsorgung	57	429.823	429.637	49.811	62.857	37.462	12.348
E370	Abwasserentsorgung	57	429.823	429.637	49.811	62.857	37.462	12.348
E38	Sammlung, Behandlung und Beseitigung von Abfällen; Rückgewinnung	438	1.749.593	1.658.940	307.420	176.265	259.124	48.296
E381	Sammlung von Abfällen	117	460.113	457.814	78.366	75.876	52.346	26.020
E382	Abfallbehandlung und -beseitigung	102	314.022	312.090	53.130	51.524	33.773	19.358
E383	Rückgewinnung	219	975.459	889.035	175.924	48.865	173.005	2.918

Wirtschaftszweigklassifikation	Wirtschaftliche Gliederung	Steuerpflichtige Anzahl	Steuerbarer Umsatz ¹⁾ insgesamt in Tsd. EUR	Steuerbarer Umsatz ¹⁾ für Lieferungen und Leistungen in Tsd. EUR	Umsatzsteuer vor Abzug der Vorsteuer insgesamt in Tsd. EUR	Umsatzsteuer vor Abzug der Vorsteuer für Lieferungen und Leistungen in Tsd. EUR	Abziehbare Vorsteuer in Tsd. EUR	Verbleibende Umsatzsteuer/Überschuss in Tsd. EUR
E39	Beseitigung von Umweltverschmutzungen und sonstige Entsorgung	51	91.974	91.640	15.605	15.075	19.878	-4.273
E390	Beseitigung von Umweltverschmutzungen und sonstige Entsorgung	51	91.974	91.640	15.605	15.075	19.878	-4.273
F	Baugewerbe	34.088	15.047.397	14.951.623	2.269.973	1.755.460	1.508.419	761.546
F41	Hochbau	1.845	2.444.747	2.438.297	410.934	286.859	245.907	165.026
F411	Erschließung von Grundstücken; Bauträger	540	779.873	779.327	104.074	64.238	58.512	45.562
F412	Bau von Gebäuden	1.305	1.664.874	1.658.971	306.860	222.621	187.396	119.464
F42	Tiefbau	892	1.999.127	1.990.812	325.047	223.289	229.227	95.820
F421	Bau von Straßen und Bahnverkehrsstrecken	434	1.271.169	1.269.396	210.349	138.027	149.517	60.831
F422	Leitungstiefbau und Kläranlagenbau	199	341.714	335.972	53.657	42.100	33.584	20.073
F429	Sonstiger Tiefbau	259	386.244	385.444	61.041	43.162	46.125	14.916
F43	Vorbereitende Baustellenarbeiten, Bauinstallation und sonstiges Ausbaugewerbe	31.351	10.603.522	10.522.513	1.533.992	1.245.312	1.033.285	500.699
F431	Abbrucharbeiten und vorbereitende Baustellenarbeiten	999	333.613	333.080	42.294	30.791	36.666	5.627
F432	Bauinstallation	10.713	4.954.122	4.906.527	713.727	594.929	484.968	228.757
F433	Sonstiger Ausbau	11.919	2.538.741	2.515.909	374.472	315.716	241.251	133.218
F439	Sonstige spezialisierte Bautätigkeiten	7.720	2.777.046	2.766.997	403.499	303.876	270.400	133.096
G	Handel; Instandhaltung und Reparatur von Kraftfahrzeugen	42.004	38.566.948	35.897.178	5.353.137	4.728.412	4.362.288	990.837
G45	Handel mit Kraftfahrzeugen; Instandhaltung und Reparatur von Kraftfahrzeugen	7.339	9.373.449	8.684.866	1.432.768	1.297.701	1.081.749	351.016
G451	Handel mit Kraftwagen	2.572	6.933.512	6.501.951	1.042.044	959.587	805.714	236.329
G452	Instandhaltung und Reparatur von Kraftwagen	2.611	907.212	881.052	155.630	150.555	97.195	58.434
G453	Handel mit Kraftwagenteilen und -zubehör	1.686	1.320.225	1.122.395	198.585	156.968	155.460	43.124
G454	Handel mit Krafträdern, Kraftradteilen und -zubehör; Instandhaltung und Reparatur von Krafträdern	470	212.500	179.469	36.509	30.590	23.380	13.129
G46	Großhandel (ohne Handel mit Kraftfahrzeugen)	7.926	12.071.116	10.766.731	1.593.999	1.285.302	1.431.673	162.324
G461	Handelsvermittlung	4.017	983.455	913.166	141.434	123.339	93.856	47.578
G462	Großhandel mit landwirtschaftlichen Grundstoffen und lebenden Tieren	216	393.609	352.736	33.128	29.599	28.746	4.383
G463	Großhandel mit Nahrungs- und Genussmitteln, Getränken und Tabakwaren	486	1.552.674	1.423.873	149.069	135.946	136.948	12.121
G464	Großhandel mit Gebrauchs- und Verbrauchsgütern	787	1.495.408	1.365.948	208.483	189.670	176.485	31.998
G465	Großhandel mit Geräten der Informations- und Kommunikationstechnik	193	2.629.839	2.425.953	314.270	213.414	384.253	-69.983
G466	Großhandel mit sonstigen Maschinen, Ausrüstungen und Zubehör	726	1.921.427	1.692.721	259.767	215.243	244.193	15.574
G467	Sonstiger Großhandel	1.051	2.506.791	2.146.667	401.700	317.387	307.873	93.826
G469	Großhandel ohne ausgeprägten Schwerpunkt	450	587.912	445.667	86.146	60.703	59.318	26.828
G47	Einzelhandel (ohne Handel mit Kraftfahrzeugen)	26.739	17.122.383	16.445.581	2.326.370	2.145.410	1.848.866	477.497
G471	Einzelhandel mit Waren verschiedener Art (in Verkaufsräumen)	2.925	2.350.044	2.308.464	250.366	240.285	212.504	37.861
G472	Einzelhandel mit Nahrungs- und Genussmitteln, Getränken und Tabakwaren (in Verkaufsräumen)	2.186	2.275.806	2.259.075	94.069	91.671	82.490	11.579
G473	Einzelhandel mit Motorenkraftstoffen (Tankstellen)	366	560.200	560.085	90.907	90.988	74.431	16.475
G474	Einzelhandel mit Geräten der Informations- und Kommunikationstechnik (in Verkaufsräumen)	1.336	736.337	716.705	130.703	116.106	103.897	26.805
G475	Einzelhandel mit sonstigen Haushaltsgeräten, Textilien, Heimwerker- und Einrichtungsbedarf (in Verkaufsräumen)	3.131	1.533.820	1.438.798	258.415	232.882	187.835	70.578
G476	Einzelhandel mit Verlagsprodukten, Sportausrüstungen und Spielwaren (in Verkaufsräumen)	1.587	797.112	718.702	128.521	113.251	102.416	26.105
G477	Einzelhandel mit sonstigen Gütern (in Verkaufsräumen)	7.942	5.895.255	5.706.616	873.729	843.723	684.922	188.805
G478	Einzelhandel an Verkaufsständen und auf Märkten	782	59.520	57.627	7.096	6.701	5.423	1.673
G479	Einzelhandel, nicht in Verkaufsräumen, an Verkaufsständen oder auf Märkten	6.484	2.914.289	2.679.509	492.564	409.803	394.947	97.616
H	Verkehr und Lagerei	6.788	4.991.701	4.930.763	697.010	660.914	466.654	230.330
H49	Landverkehr und Transport in Rohrfernleitungen	4.563	2.122.080	2.081.326	332.447	316.490	246.225	86.197
H491	Personenbeförderung im Eisenbahnfernverkehr	9	2.021	2.009	345	337	626	-281
H492	Güterbeförderung im Eisenbahnverkehr	14	115.730	111.660	22.973	19.423	24.167	-1.193
H493	Sonstige Personenbeförderung im Landverkehr	2.643	648.518	615.846	73.334	67.196	99.091	-25.782
H494	Güterbeförderung im Straßenverkehr, Umzugstransporte	1.897	1.355.812	1.351.811	235.795	229.533	122.342	113.453
H495	Transport in Rohrfernleitungen	-	-	-	-	-	-	-
H50	Schifffahrt	30	10.919	10.916	1.260	1.097	1.024	235
H501	Personenbeförderung in der See- und Küstenschifffahrt	3	7	7	-	-	-	-
H502	Güterbeförderung in der See- und Küstenschifffahrt	-	-	-	-	-	-	-
H503	Personenbeförderung in der Binnenschifffahrt
H504	Güterbeförderung in der Binnenschifffahrt
H51	Luftfahrt
H511	Personenbeförderung in der Luftfahrt	37	2.119	2.092	233	226	168	64
H512	Güterbeförderung in der Luftfahrt und Raumtransport
H52	Lagerei sowie Erbringung von sonstigen Dienstleistungen für den Verkehr	1.343	1.773.530	1.753.922	299.815	280.610	186.689	113.126
H521	Lagerei	56	63.594	50.226	9.058	6.647	9.888	-830

Wirtschaftszweigklassifikation	Wirtschaftliche Gliederung	Steuerpflichtige Anzahl	Steuerbarer Umsatz ¹⁾ insgesamt in Tsd. EUR	Steuerbarer Umsatz ¹⁾ für Lieferungen und Leistungen in Tsd. EUR	Umsatzsteuer vor Abzug der Vorsteuer insgesamt in Tsd. EUR	Umsatzsteuer vor Abzug der Vorsteuer für Lieferungen und Leistungen in Tsd. EUR	Abziehbare Vorsteuer in Tsd. EUR	Verbleibende Umsatzsteuer/Überschuss in Tsd. EUR
H522	Erbringung von sonstigen Dienstleistungen für den Verkehr	1.287	1.709.936	1.703.695	290.757	273.963	176.801	113.956
H53	Post-, Kurier- und Expressdienste
H531	Postdienste von Universaldienstleistungsanbietern
H532	Sonstige Post-, Kurier- und Expressdienste
I	Gastgewerbe	13.171	2.344.348	2.333.746	241.984	236.927	185.994	55.988
I55	Beherbergung	3.529	673.621	668.992	66.106	62.709	61.599	4.507
I551	Hotels, Gasthöfe und Pensionen	2.192	516.840	512.491	56.233	53.430	49.652	6.581
I552	Ferienunterkünfte und ähnliche Beherbergungsstätten	1.004	60.217	60.034	5.420	4.986	6.801	-1.381
I553	Campingplätze	48	13.477	13.455	869	859	865	5
I559	Sonstige Beherbergungsstätten	285	83.088	83.011	3.583	3.433	4.282	-699
I56	Gastronomie	9.642	1.670.726	1.664.754	175.878	174.218	124.394	51.481
I561	Restaurants, Gaststätten, Imbissstuben, Cafés, Eissalons u. Ä.	6.377	1.139.642	1.135.156	120.569	119.429	85.817	34.751
I562	Caterer und Erbringung sonstiger Verpflegungsdienstleistungen	1.558	351.201	350.489	32.466	32.233	23.617	8.848
I563	Ausschank von Getränken	1.707	179.883	179.109	22.842	22.556	14.960	7.882
J	Information und Kommunikation	9.403	3.785.230	3.734.384	642.006	588.865	376.493	265.511
J58	Verlagswesen	445	661.179	647.182	86.969	83.003	72.225	14.743
J581	Verlegen von Büchern und Zeitschriften; sonstiges Verlagswesen (ohne Software)	402	622.974	610.605	80.234	76.714	68.805	11.429
J582	Verlegen von Software	43	38.204	36.577	6.735	6.290	3.421	3.314
J59	Herstellung, Verleih und Vertrieb von Filmen und Fernsehprogrammen; Kinos; Tonstudios und Verlegen von Musik	724	131.157	127.939	13.219	12.450	9.488	3.730
J591	Herstellung von Filmen und Fernsehprogrammen, deren Verleih und Vertrieb; Kinos	519	104.419	104.153	10.031	9.804	7.335	2.695
J592	Tonstudios; Herstellung von Hörfunkbeiträgen; Verlegen von bespielten Tonträgern und Musikalien	205	26.738	23.786	3.188	2.645	2.153	1.035
J60	Rundfunkveranstalter	41	73.428	72.207	13.680	11.809	5.567	8.113
J601	Hörfunkveranstalter	31	71.395	70.182	13.326	11.457	5.409	7.917
J602	Fernsehveranstalter	10	2.033	2.026	354	352	158	196
J61	Telekommunikation	208	155.354	154.385	26.505	25.990	21.421	5.084
J611	Leitungsgebundene Telekommunikation
J612	Drahtlose Telekommunikation	23	18.635	18.007	3.236	3.098	2.358	878
J613	Satellitentelekommunikation
J619	Sonstige Telekommunikation
J62	Erbringung von Dienstleistungen der Informationstechnologie	7.103	2.397.190	2.374.547	432.944	398.325	229.974	202.969
J620	Erbringung von Dienstleistungen der Informationstechnologie	7.103	2.397.190	2.374.547	432.944	398.325	229.974	202.969
J63	Informationsdienstleistungen	882	366.923	358.124	68.690	57.288	37.818	30.871
J631	Datenverarbeitung, Hosting und damit verbundene Tätigkeiten; Webportale	299	150.194	143.029	32.251	23.014	16.068	16.183
J639	Erbringung von sonstigen Informationsdienstleistungen	583	216.729	215.094	36.439	34.274	21.750	14.689
K	Erbringung von Finanz- und Versicherungsdienstleistungen	6.211	11.661.246	11.617.805	8.569.126	103.697	8.509.278	59.848
K64	Erbringung von Finanzdienstleistungen	588	370.260	364.427	59.679	57.252	24.946	34.732
K641	Zentralbanken und Kreditinstitute
K642	Beteiligungsgesellschaften	428	105.147	100.797	12.540	11.384	8.733	3.807
K643	Treuhand- und sonstige Fonds und ähnliche Finanzinstitutionen	4	6.610	6.610	1.161	1.161	983	178
K649	Sonstige Finanzierungsinstitutionen
K65	Versicherungen, Rückversicherungen und Pensionskassen (ohne Sozialversicherung)	4	34.630	171	6.355	24	16	6.340
K651	Versicherungen
K652	Rückversicherungen
K653	Pensionskassen und Pensionsfonds
K66	Mit Finanz- und Versicherungsdienstleistungen verbundene Tätigkeiten	5.619	11.256.355	11.253.208	8.503.092	46.421	8.484.316	18.776
K661	Mit Finanzdienstleistungen verbundene Tätigkeiten
K662	Mit Versicherungsdienstleistungen und Pensionskassen verbundene Tätigkeiten	4.718	99.735	99.089	16.566	15.290	7.531	9.034
K663	Fondsmanagement
L	Grundstücks- und Wohnungswesen	23.034	9.417.535	9.109.691	822.315	719.147	543.563	278.745
L68	Grundstücks- und Wohnungswesen	23.034	9.417.535	9.109.691	822.315	719.147	543.563	278.745
L681	Kauf und Verkauf von eigenen Grundstücken, Gebäuden und Wohnungen	1.823	1.038.133	1.035.712	54.559	41.514	37.401	17.157
L682	Vermietung, Verpachtung von eigenen oder geleasteten Grundstücken, Gebäuden und Wohnungen	16.971	6.906.877	6.608.897	600.364	535.732	414.016	186.343
L683	Vermittlung und Verwaltung von Grundstücken, Gebäuden und Wohnungen für Dritte	4.240	1.472.524	1.465.083	167.392	141.901	92.146	75.244

Wirtschaftszweigklassifikation	Wirtschaftliche Gliederung	Steuerpflichtige Anzahl	Steuerbarer Umsatz ¹⁾ insgesamt in Tsd. EUR	Steuerbarer Umsatz ¹⁾ für Lieferungen und Leistungen in Tsd. EUR	Umsatzsteuer vor Abzug der Vorsteuer insgesamt in Tsd. EUR	Umsatzsteuer vor Abzug der Vorsteuer für Lieferungen und Leistungen in Tsd. EUR	Abziehbare Vorsteuer in Tsd. EUR	Verbleibende Umsatzsteuer/Überschuss in Tsd. EUR
M	Erbringung von freiberuflichen, wissenschaftlichen und technischen Dienstleistungen	36.868	8.969.522	8.830.303	1.264.556	1.183.612	608.487	656.058
M69	Rechts- und Steuerberatung, Wirtschaftsprüfung	6.362	1.401.454	1.400.088	237.401	236.352	57.131	180.267
M691	Rechtsberatung	3.236	643.162	642.719	105.074	104.514	23.511	81.561
M692	Wirtschaftsprüfung und Steuerberatung; Buchführung	3.126	758.292	757.369	132.327	131.838	33.620	98.706
M70	Verwaltung und Führung von Unternehmen und Betrieben; Unternehmensberatung	6.869	3.176.231	3.087.502	308.192	265.810	198.247	109.942
M701	Verwaltung und Führung von Unternehmen und Betrieben	2.200	2.574.907	2.491.791	207.693	178.744	153.363	54.329
M702	Public-Relations- und Unternehmensberatung	4.669	601.324	595.711	100.499	87.065	44.885	55.613
M71	Architektur- und Ingenieurbüros; technische, physikalische und chemische Untersuchung	10.354	3.098.413	3.073.272	517.331	492.454	212.493	304.834
M711	Architektur- und Ingenieurbüros	10.068	2.780.979	2.761.815	475.294	452.833	189.994	285.296
M712	Technische, physikalische und chemische Untersuchung	286	317.434	311.457	42.037	39.621	22.499	19.537
M72	Forschung und Entwicklung	759	283.995	271.795	39.938	33.927	59.516	-19.578
M721	Forschung und Entwicklung im Bereich Natur-, Ingenieur-, Agrarwissenschaften und Medizin	660	279.964	267.774	39.366	33.359	59.154	-19.788
M722	Forschung und Entwicklung im Bereich Rechts-, Wirtschafts- und Sozialwissenschaften sowie im Bereich Sprach-, Kultur- und Kunstwissenschaften	99	4.031	4.021	572	568	361	211
M73	Werbung und Marktforschung	2.812	354.465	348.665	60.727	58.047	34.043	26.684
M731	Werbung	2.670	334.014	328.248	57.235	54.614	32.947	24.287
M732	Markt- und Meinungsforschung	142	20.451	20.417	3.492	3.432	1.095	2.397
M74	Sonstige freiberufliche, wissenschaftliche und technische Tätigkeiten	9.064	494.328	488.930	73.864	70.020	35.140	38.722
M741	Ateliers für Textil-, Schmuck-, Grafik- u. ä. Design	2.382	121.014	118.643	17.451	16.311	9.706	7.744
M742	Fotografie und Fotolabors	1.801	74.971	73.801	11.659	11.251	6.966	4.692
M743	Übersetzen und Dolmetschen	1.396	40.547	40.391	5.713	5.464	1.685	4.028
M749	Sonstige freiberufliche, wissenschaftliche und technische Tätigkeiten a. n. g.	3.485	257.796	256.095	39.041	36.994	16.782	22.258
M75	Veterinärwesen	648	160.637	160.052	27.104	27.002	11.917	15.187
M750	Veterinärwesen	648	160.637	160.052	27.104	27.002	11.917	15.187
N	Erbringung von sonstigen wirtschaftlichen Dienstleistungen	17.568	5.127.053	4.940.238	807.182	727.461	424.381	382.797
N77	Vermietung von beweglichen Sachen	1.930	944.396	893.340	154.235	137.839	99.717	54.517
N771	Vermietung von Kraftwagen	450	171.712	156.851	27.800	25.082	18.479	9.321
N772	Vermietung von Gebrauchsgütern	394	120.064	116.612	19.712	18.429	14.309	5.403
N773	Vermietung von Maschinen, Geräten und sonstigen beweglichen Sachen	1.080	652.425	619.682	106.698	94.302	66.911	39.786
N774	Leasing von nichtfinanziellen immateriellen Vermögensgegenständen (ohne Copyrights)	6	195	195	25	25	17	7
N78	Vermittlung und Überlassung von Arbeitskräften	685	461.720	461.432	77.210	76.353	10.479	66.731
N781	Vermittlung von Arbeitskräften	478	186.712	186.620	29.451	28.861	4.759	24.692
N782	Befristete Überlassung von Arbeitskräften	126	215.002	214.838	37.317	37.095	4.330	32.987
N783	Sonstige Überlassung von Arbeitskräften	81	60.006	59.973	10.442	10.397	1.390	9.052
N79	Reisebüros, Reiseveranstalter und Erbringung sonstiger Reservierungsdienstleistungen	1.213	157.161	156.062	22.620	18.421	19.725	2.895
N791	Reisebüros und Reiseveranstalter	1.072	152.718	151.674	22.121	17.944	19.600	2.522
N799	Erbringung sonstiger Reservierungsdienstleistungen	141	4.443	4.388	499	478	126	373
N80	Wach- und Sicherheitsdienste sowie Detekteien	471	326.576	326.381	56.791	56.319	20.050	36.741
N801	Private Wach- und Sicherheitsdienste	341	305.355	305.256	53.198	52.801	18.448	34.750
N802	Sicherheitsdienste mithilfe von Überwachungs- und Alarmsystemen	32	14.077	13.988	2.346	2.301	1.087	1.260
N803	Detekteien	98	7.144	7.137	1.246	1.217	515	731
N81	Gebäudebetreuung; Garten- und Landschaftsbau	8.272	1.623.929	1.614.069	259.399	242.814	104.215	155.182
N811	Hausmeisterdienste	5.126	469.451	463.283	71.379	65.410	34.280	37.099
N812	Reinigung von Gebäuden, Straßen und Verkehrsmitteln	1.576	709.247	708.548	117.549	112.233	29.342	88.207
N813	Garten- und Landschaftsbau sowie Erbringung von sonstigen gärtnerischen Dienstleistungen	1.570	445.231	442.238	70.471	65.170	40.594	29.877
N82	Erbringung von wirtschaftlichen Dienstleistungen für Unternehmen und Privatpersonen a. n. g.	4.997	1.613.271	1.488.954	236.928	195.715	170.195	66.731
N821	Sekretariats- und Schreibdienste, Copy-Shops	1.373	46.327	46.275	7.072	7.024	3.163	3.909
N822	Call Center	64	81.203	81.092	14.862	13.939	4.721	10.140
N823	Messe-, Ausstellungs- und Kongressveranstalter	510	83.845	82.872	14.569	13.719	13.141	1.427
N829	Erbringung sonstiger wirtschaftlicher Dienstleistungen für Unternehmen und Privatpersonen	3.050	1.401.897	1.278.714	200.425	161.032	149.170	51.254
P	Erziehung und Unterricht	7.307	1.003.210	995.686	52.737	50.247	21.237	31.499
P85	Erziehung und Unterricht	7.307	1.003.210	995.686	52.737	50.247	21.237	31.499
P851	Kindergärten und Vorschulen	26	26.677	26.677	9	8	5	4
P852	Grundschulen	18	9.826	9.826	13	11	7	5
P853	Weiterführende Schulen	564	241.055	241.022	3.141	3.100	1.561	1.580
P854	Tertiärer und post-sekundärer, nicht tertiärer Unterricht	834	97.120	92.580	12.359	10.875	3.073	9.286
P855	Sonstiger Unterricht	5.825	626.296	623.395	37.096	36.151	16.538	20.557

Wirtschaftszweigklassifikation	Wirtschaftliche Gliederung	Steuerpflichtige Anzahl	Steuerbarer Umsatz ¹⁾ insgesamt in Tsd. EUR	Steuerbarer Umsatz ¹⁾ für Lieferungen und Leistungen in Tsd. EUR	Umsatzsteuer vor Abzug der Vorsteuer insgesamt in Tsd. EUR	Umsatzsteuer vor Abzug der Vorsteuer für Lieferungen und Leistungen in Tsd. EUR	Abziehbare Vorsteuer in Tsd. EUR	Verbleibende Umsatzsteuer/Überschuss in Tsd. EUR
P856	Erbringung von Dienstleistung für den Unterricht	40	2.235	2.186	119	103	52	67
Q	Gesundheits- und Sozialwesen	14.374	11.439.748	11.415.767	81.853	75.351	52.826	29.026
Q86	Gesundheitswesen	12.080	7.858.201	7.834.977	64.693	58.782	38.600	26.092
Q861	Krankenhäuser	66	4.804.392	4.783.439	32.342	27.671	20.581	11.760
Q862	Arzt- und Zahnarztpraxen	4.548	1.976.858	1.975.958	11.313	10.890	5.395	5.918
Q869	Gesundheitswesen a. n. g.	7.466	1.076.951	1.075.579	21.038	20.221	12.623	8.414
Q87	Heime (ohne Erholungs- und Ferienheime)	202	805.207	805.043	3.940	3.826	3.830	111
Q871	Pflegeheime	117	633.394	633.252	1.905	1.858	2.853	-948
Q872	Stationäre Einrichtungen zur psychosozialen Betreuung, Suchtbekämpfung u. Ä.	13	1.441	1.441	9	9	5	3
Q873	Altenheime; Alten- und Behindertenwohnheime	49	126.909	126.889	404	392	225	179
Q879	Sonstige Heime (ohne Erholungs- und Ferienheime)	23	43.463	43.462	1.622	1.567	747	875
Q88	Sozialwesen (ohne Heime)	2.092	2.776.340	2.775.747	13.219	12.742	10.396	2.823
Q881	Soziale Betreuung älterer Menschen und Behinderter	1.152	570.067	569.987	3.646	3.553	1.827	1.819
Q889	Sonstiges Sozialwesen (ohne Heime)	940	2.206.273	2.205.760	9.573	9.189	8.569	1.004
R	Kunst, Unterhaltung und Erholung	14.523	1.415.984	1.404.815	149.718	127.853	104.079	45.636
R90	Kreative, künstlerische und unterhaltende Tätigkeiten	9.875	302.780	299.407	30.829	29.080	20.325	10.502
R900	Kreative, künstlerische und unterhaltende Tätigkeiten	9.875	302.780	299.407	30.829	29.080	20.325	10.502
R91	Bibliotheken, Archive, Museen, botanische und zoologische Gärten	75	60.320	58.487	3.015	2.376	3.649	-634
R910	Bibliotheken, Archive, Museen, botanische und zoologische Gärten	75	60.320	58.487	3.015	2.376	3.649	-634
R92	Spiel-, Wett- und Lotteriewesen	279	428.839	428.276	15.696	14.196	8.817	6.879
R920	Spiel-, Wett- und Lotteriewesen	279	428.839	428.276	15.696	14.196	8.817	6.879
R93	Erbringung von Dienstleistungen des Sports, der Unterhaltung und der Erholung	4.294	624.046	618.645	100.178	82.201	71.289	28.889
R931	Erbringung von Dienstleistungen des Sports	1.766	444.207	440.088	74.587	57.446	51.314	23.272
R932	Erbringung von sonstigen Dienstleistungen der Unterhaltung und der Erholung	2.528	179.839	178.556	25.592	24.755	19.974	5.617
S	Erbringung von sonstigen Dienstleistungen	33.170	3.284.889	3.259.415	305.392	292.429	167.031	138.354
S94	Interessenvertretungen sowie kirchliche und sonstige religiöse Vereinigungen (ohne Sozialwesen und Sport)	2.188	737.084	735.540	19.877	19.223	16.585	3.292
S941	Wirtschafts- und Arbeitgeberverbände, Berufsorganisationen
S942	Arbeitnehmervereinigungen
S949	Kirchliche Vereinigungen; politische Parteien sowie sonstige Interessenvertretungen und Vereinigungen a. n. g.	2.090	643.282	642.143	16.539	15.972	14.763	1.775
S95	Reparatur von Datenverarbeitungsgeräten und Gebrauchsgütern	1.022	142.942	140.562	23.892	23.169	17.034	6.857
S951	Reparatur von Datenverarbeitungs- und Telekommunikationsgeräten	146	57.142	55.885	9.772	9.421	8.819	954
S952	Reparatur von Gebrauchsgütern	876	85.800	84.677	14.120	13.748	8.216	5.904
S96	Erbringung von sonstigen überwiegend persönlichen Dienstleistungen	29.960	2.404.863	2.383.313	261.623	250.037	133.412	128.204
S960	Erbringung von sonstigen überwiegend persönlichen Dienstleistungen	29.960	2.404.863	2.383.313	261.623	250.037	133.412	128.204

1) Ohne Umsatzsteuer.

[Zeichenerklärung](#)

7. Umsatzsteuerpflichtige und deren Lieferungen und Leistungen 2020 nach Umsatzgrößenklassen und nach wirtschaftlicher Gliederung

Wirtschaftszweigklassifikation	Wirtschaftliche Gliederung	Steuerpflichtige Anzahl	Lieferungen und Leistungen ¹⁾ in Tsd. EUR	Darunter unter 22.001 EUR Anzahl	Darunter unter 22.001 EUR in Tsd. EUR	Darunter 22.001 bis unter 50.000 EUR Anzahl	Darunter 22.001 bis unter 50.000 EUR in Tsd. EUR
A-S	Wirtschaftszweige insgesamt	303.446	168.087.017	145.000	729.938	39.896	1.377.670
A	Land- und Forstwirtschaft, Fischerei	6.828	2.990.098	2.963	19.641	863	29.323
A01	Landwirtschaft, Jagd und damit verbundene Tätigkeiten	5.806	2.775.966	2.347	16.716	776	26.267
A011	Anbau einjähriger Pflanzen	958	264.614	345	2.679	128	4.422
A012	Anbau mehrjähriger Pflanzen	181	38.210	89	532	.	.
A013	Betrieb von Baumschulen sowie Anbau von Pflanzen zu Vermehrungszwecken	161	57.612	39	234	14	506
A014	Tierhaltung	897	441.732	.	.	136	4.559
A015	Gemischte Landwirtschaft	3.046	1.719.889	1.215	8.622	408	13.701
A016	Erbringung von landwirtschaftlichen Dienstleistungen	557	253.801	200	1.248	67	2.296
A017	Jagd, Fallenstellerei und damit verbundene Tätigkeiten	6	107
A02	Forstwirtschaft und Holzeinschlag	927	196.692	576	2.659	80	2.847
A021	Forstwirtschaft	418	23.633	306	1.180	43	1.486
A022	Holzeinschlag	218	79.584	153	700	8	298
A023	Sammeln von wild wachsenden Produkten (ohne Holz)	3	31	3	31	-	-
A024	Erbringung von Dienstleistungen für Forstwirtschaft und Holzeinschlag	288	93.444	114	748	29	1.063
A03	Fischerei und Aquakultur	95	17.441	40	266	7	210
A031	Fischerei	28	5.897	14	128	3	95
A032	Aquakultur	67	11.543	26	138	4	115
B	Bergbau und Gewinnung von Steinen und Erden	99	503.862	18	31	8	265
B05	Kohlenbergbau	-	-	-	-	-	-
B051	Steinkohlenbergbau	-	-	-	-	-	-
B052	Braunkohlenbergbau	-	-	-	-	-	-
B06	Gewinnung von Erdöl und Erdgas	-	-	-	-	-	-
B061	Gewinnung von Erdöl	-	-	-	-	-	-
B062	Gewinnung von Erdgas	-	-	-	-	-	-
B07	Erzbergbau	.	.	-	-	-	-
B071	Eisenerzbergbau	.	.	-	-	-	-
B072	NE-Metallerzbergbau	.	.	-	-	-	-
B08	Gewinnung von Steinen und Erden, sonstiger Bergbau	88	172.276
B081	Gewinnung von Natursteinen, Kies, Sand, Ton und Kaolin	77	158.243	.	.	5	155
B089	Sonstiger Bergbau; Gewinnung von Steinen und Erden a. n. g.	11	14.033	5	14	.	.
B09	Erbringung von Dienstleistungen für den Bergbau und die Gewinnung von Steinen und Erden
B091	Erbringung von Dienstleistungen für die Gewinnung von Erdöl und Erdgas	-	-	-	-	-	-
B099	Erbringung von Dienstleistungen für den sonstigen Bergbau und die Gewinnung von Steinen und Erden
C	Verarbeitendes Gewerbe	16.818	30.010.236	5.187	7.526	1.457	51.067
C10	Herstellung von Nahrungs- und Futtermitteln	2.224	3.278.995	448	1.743	117	4.210
C101	Schlachten und Fleischverarbeitung	592	1.165.623	133	585	33	1.186
C102	Fischverarbeitung	21	24.873
C103	Obst- und Gemüseverarbeitung	71	159.172	18	101	8	295
C104	Herstellung von pflanzlichen und tierischen Ölen und Fetten	10	23.985	.	.	-	-
C105	Milchverarbeitung	82	466.975	26	170	8	259
C106	Mahl- und Schälmaschinen, Herstellung von Stärke und Stärkeerzeugnissen	39	86.324	6	36	4	185
C107	Herstellung von Back- und Teigwaren	1.165	775.561	168	833	40	1.435
C108	Herstellung von sonstigen Nahrungsmitteln	179	478.008	70	260	.	.
C109	Herstellung von Futtermitteln	65	98.474	19	73	9	327
C11	Getränkeherstellung	143	227.672	58	285	16	529
C110	Getränkeherstellung	143	227.672	58	285	16	529
C12	Tabakverarbeitung	.	.	-	-	-	-
C120	Tabakverarbeitung	.	.	-	-	-	-
C13	Herstellung von Textilien	608	650.995	308	1.360	50	1.709
C131	Spinnstoffaufbereitung und Spinnerei	.	.	6	28	.	.
C132	Weberei	.	.	5	8	-	-
C133	Veredlung von Textilien und Bekleidung	127	107.808	78	330	15	548
C139	Herstellung von sonstigen Textilwaren	450	474.843	219	994	.	.
C14	Herstellung von Bekleidung	516	106.202	369	1.625	52	1.796

Wirtschaftszweigklassifikation	Wirtschaftliche Gliederung	Steuerpflichtige Anzahl	Lieferungen und Leistungen ¹⁾ in Tsd. EUR	Darunter unter 22.001 EUR Anzahl	Darunter unter 22.001 EUR in Tsd. EUR	Darunter 22.001 bis unter 50.000 EUR Anzahl	Darunter 22.001 bis unter 50.000 EUR in Tsd. EUR
C141	Herstellung von Bekleidung (ohne Pelzbekleidung)	462	97.686	337	1.537	44	1.535
C142	Herstellung von Pelzwaren	15	878	8	50	4	134
C143	Herstellung von Bekleidung aus gewirktem und gestricktem Stoff	39	7.639	24	38	4	126
C15	Herstellung von Leder, Lederwaren und Schuhen	.	.	52	322	15	525
C151	Herstellung von Leder und Lederwaren (ohne Herstellung von Lederbekleidung)	98	16.916	43	260	11	403
C152	Herstellung von Schuhen	.	.	9	62	4	122
C16	Herstellung von Holz-, Flecht-, Korb- und Korkwaren (ohne Möbel)	1.311	923.685	456	2.915	179	6.061
C161	Säge-, Hobel- und Holzimprägnierwerke	142	429.147	42	249	16	475
C162	Herstellung von sonstigen Holz-, Korb-, Flecht- und Korbwaren (ohne Möbel)	1.169	494.539	414	2.666	163	5.586
C17	Herstellung von Papier, Pappe und Waren daraus	159	632.024	63	166	14	490
C171	Herstellung von Holz- und Zellstoff, Papier, Karton und Pappe	38	373.798	15	28	.	.
C172	Herstellung von Waren aus Papier, Karton und Pappe	121	258.227	48	138	.	.
C18	Herstellung von Druckerzeugnissen; Vervielfältigung von bespielten Ton-, Bild- und Datenträgern	612	599.033	237	1.162	73	2.476
C181	Herstellung von Druckerzeugnissen	570	589.516	211	987	66	2.259
C182	Vervielfältigung von bespielten Ton-, Bild- und Datenträgern	42	9.518	26	175	7	217
C19	Kokerei und Mineralölverarbeitung	.	.	3	-	-	-
C191	Kokerei	-	-	-	-	-	-
C192	Mineralölverarbeitung	.	.	3	-	-	-
C20	Herstellung von chemischen Erzeugnissen	261	860.112	129	496	23	794
C201	Herstellung von chemischen Grundstoffen, Düngemitteln und Stickstoffverbindungen, Kunststoffen in Primärformen und synthetischem Kautschuk in Primärform	54	293.395	22	83	.	.
C202	Herstellung von Schädlingsbekämpfungs-, Pflanzenschutz- und Desinfektionsmitteln	-	-
C203	Herstellung von Anstrichmitteln, Druckfarben und Kitt	14	59.440
C204	Herstellung von Seifen, Wasch-, Reinigungs- und Körperpflegemitteln sowie von Duftstoffen	97	186.471	57	238	13	428
C205	Herstellung von sonstigen chemischen Erzeugnissen	90	293.154	44	151	7	261
C206	Herstellung von Chemiefasern	-	-
C21	Herstellung von pharmazeutischen Erzeugnissen	38	489.923	12	44	3	119
C211	Herstellung von pharmazeutischen Grundstoffen	9	69.537	.	.	-	-
C212	Herstellung von pharmazeutischen Spezialitäten und sonstigen pharmazeutischen Erzeugnissen	29	420.386	.	.	3	119
C22	Herstellung von Gummi- und Kunststoffwaren	385	1.524.862	82	379	22	831
C221	Herstellung von Gummiwaren	71	105.518	13	92	4	178
C222	Herstellung von Kunststoffwaren	314	1.419.344	69	287	18	653
C23	Herstellung von Glas und Glaswaren, Keramik, Verarbeitung von Steinen und Erden	966	1.269.310	316	1.632	86	3.062
C231	Herstellung von Glas und Glaswaren	139	294.803	51	253	17	614
C232	Herstellung von feuerfesten keramischen Werkstoffen und Waren	8	50.783
C233	Herstellung von keramischen Baumaterialien	23	176.599
C234	Herstellung von sonstigen Porzellan- und keramischen Erzeugnissen	226	55.452	154	822	24	806
C235	Herstellung von Zement, Kalk und gebranntem Gips	-	-	-	-	-	-
C236	Herstellung von Erzeugnissen aus Beton, Zement und Gips	159	501.535	33	153	6	209
C237	Be- und Verarbeitung von Naturwerksteinen und Natursteinen a. n. g.	382	128.285	56	283	35	1.259
C239	Herstellung von Schleifkörpern und Schleifmitteln auf Unterlage sowie sonstigen Erzeugnissen aus nichtmetallischen Mineralien a. n. g.	29	61.853	14	38	-	-
C24	Metallerzeugung und -bearbeitung	212	1.631.509	48	-383	19	659
C241	Erzeugung von Roheisen, Stahl und Ferrolegierungen	48	568.376	10	52	6	218
C242	Herstellung von Stahlrohren, Rohrform-, Rohrverschluss- und Rohrverbindungsstücken aus Stahl	18	31.890	.	.	-	-
C243	Sonstige erste Bearbeitung von Eisen und Stahl	12	165.503	.	.	-	-
C244	Erzeugung und erste Bearbeitung von NE-Metallen	72	369.378	16	49	9	283
C245	Gießereien	62	496.363	13	-509	4	158
C25	Herstellung von Metallerzeugnissen	3.035	4.536.551	688	966	268	9.654
C251	Stahl- und Leichtmetallbau	943	1.476.672	188	-1.953	63	2.334
C252	Herstellung von Metalltanks und -behältern; Herstellung von Heizkörpern und -kesseln für Zentralheizungen	43	110.552	9	63	4	151
C253	Herstellung von Dampfkesseln (ohne Zentralheizungskessel)	6	55.425	.	.	-	-
C254	Herstellung von Waffen und Munition	8	3.013	.	.	-	-
C255	Herstellung von Schmiede-, Press-, Zieh- und Stanzteilen, gewalzten Ringen und pulvermetallurgischen Erzeugnissen	209	715.809	40	170	20	762
C256	Oberflächenveredlung und Wärmebehandlung; Mechanik a. n. g.	1.034	808.708	255	1.851	120	4.254
C257	Herstellung von Schneidwaren, Werkzeugen, Schließern und Beschlägen aus unedlen Metallen	257	454.044	61	278	23	803
C259	Herstellung von sonstigen Metallwaren	535	912.329	130	526	38	1.350
C26	Herstellung von Datenverarbeitungsgeräten, elektronischen und optischen Erzeugnissen	700	2.790.206	222	901	41	1.374
C261	Herstellung von elektronischen Bauelementen und Leiterplatten	205	1.137.125	63	238	10	359
C262	Herstellung von Datenverarbeitungsgeräten und peripheren Geräten	99	33.844	44	181	6	227
C263	Herstellung von Geräten und Einrichtungen der Telekommunikationstechnik	.	.	25	89	5	169
C264	Herstellung von Geräten der Unterhaltungselektronik	38	40.844	15	92	.	.
C265	Herstellung von Mess-, Kontroll-, Navigations- u. ä. Instrumenten und Vorrichtungen; Herstellung von Uhren	200	1.068.756	42	227	13	390

Wirtschaftszweigklassifikation	Wirtschaftliche Gliederung	Steuerpflichtige Anzahl	Lieferungen und Leistungen ¹⁾ in Tsd. EUR	Darunter unter 22.001 EUR Anzahl	Darunter unter 22.001 EUR in Tsd. EUR	Darunter 22.001 bis unter 50.000 EUR Anzahl	Darunter 22.001 bis unter 50.000 EUR in Tsd. EUR
C266	Herstellung von Bestrahlungs- und Elektrotherapiegeräten und elektromedizinischen Geräten	19	42.411	.	.	-	-
C267	Herstellung von optischen und fotografischen Instrumenten und Geräten	27	236.934	9	27	-	-
C268	Herstellung von magnetischen und optischen Datenträgern
C27	Herstellung von elektrischen Ausrüstungen	468	1.478.431	134	310	26	906
C271	Herstellung von Elektromotoren, Generatoren, Transformatoren, Elektrizitätsverteilungs- und -schaltanlagen	139	649.088	45	94	4	135
C272	Herstellung von Batterien und Akkumulatoren	18	229.479
C273	Herstellung von Kabeln und elektrischem Installationsmaterial	59	268.549	6	-	.	.
C274	Herstellung von elektrischen Lampen und Leuchten	.	.	20	65	8	302
C275	Herstellung von Haushaltsgeräten	-	-
C279	Herstellung von sonstigen elektrischen Ausrüstungen und Geräten a. n. g.	181	233.168	54	151	9	294
C28	Maschinenbau	1.062	4.500.128	218	724	45	1.518
C281	Herstellung von nicht wirtschaftszweigspezifischen Maschinen	134	1.309.561	27	100	-	-
C282	Herstellung von sonstigen nicht wirtschaftszweigspezifischen Maschinen	416	1.436.421	71	303	18	581
C283	Herstellung von land- und forstwirtschaftlichen Maschinen	28	33.828	9	47	.	.
C284	Herstellung von Werkzeugmaschinen	129	460.649	26	-8	.	.
C289	Herstellung von Maschinen für sonstige bestimmte Wirtschaftszweige	355	1.259.668	85	281	15	515
C29	Herstellung von Kraftwagen und Kraftwagenteilen	325	1.949.756	80	-12.313	28	938
C291	Herstellung von Kraftwagen und Kraftwagenmotoren
C292	Herstellung von Karosserien, Aufbauten und Anhängern
C293	Herstellung von Teilen und Zubehör für Kraftwagen	223	1.329.102	51	-12.412	22	738
C30	Sonstiger Fahrzeugbau	102	390.349	43	-40	7	239
C301	Schiff- und Bootsbau	13	249
C302	Schienenfahrzeugbau	24	98.465
C303	Luft- und Raumfahrzeugbau	.	.	4	-	.	.
C304	Herstellung von militärischen Kampffahrzeugen	-	-	-	-	-	-
C309	Herstellung von Fahrzeugen a. n. g.	.	.	23	-68	.	.
C31	Herstellung von Möbeln	642	445.203	176	952	72	2.524
C310	Herstellung von Möbeln	642	445.203	176	952	72	2.524
C32	Herstellung von sonstigen Waren	1.892	800.165	798	2.796	182	6.359
C321	Herstellung von Münzen, Schmuck u. ä. Erzeugnissen	293	17.316	187	911	21	688
C322	Herstellung von Musikinstrumenten	230	90.523	82	644	49	1.728
C323	Herstellung von Sportgeräten	.	.	13	75	.	.
C324	Herstellung von Spielwaren	.	.	89	495	.	.
C325	Herstellung von medizinischen und zahnmedizinischen Apparaten und Materialien	619	416.912	84	-721	38	1.297
C329	Herstellung von Erzeugnissen a. n. g.	560	219.732	343	1.392	50	1.810
C33	Reparatur und Installation von Maschinen und Ausrüstungen	1.003	785.727	247	1.485	119	4.292
C331	Reparatur von Metallerzeugnissen, Maschinen und Ausrüstungen	592	424.399	146	947	70	2.551
C332	Installation von Maschinen und Ausrüstungen a. n. g.	411	361.327	101	538	49	1.740
D	Energieversorgung	20.559	18.472.530	18.700	47.981	649	22.761
D35	Energieversorgung	20.559	18.472.530	18.700	47.981	649	22.761
D351	Elektrizitätsversorgung	20.348	11.028.959	18.579	47.569	638	22.353
D352	Gasversorgung	44	5.979.804
D353	Wärme- und Kälteversorgung	167	1.463.768
E	Wasserversorgung; Abwasser- und Abfallentsorgung und Beseitigung von Umweltverschmutzungen	633	2.688.877	152	664	30	1.047
E36	Wasserversorgung	87	508.660	16	120	3	124
E360	Wasserversorgung	87	508.660	16	120	3	124
E37	Abwasserentsorgung	57	429.637	18	51	.	.
E370	Abwasserentsorgung	57	429.637	18	51	.	.
E38	Sammlung, Behandlung und Beseitigung von Abfällen; Rückgewinnung	438	1.658.940	103	390	23	787
E381	Sammlung von Abfällen	117	457.814	22	139	7	239
E382	Abfallbehandlung und -beseitigung	102	312.090	21	-41	3	110
E383	Rückgewinnung	219	889.035	60	292	13	437
E39	Beseitigung von Umweltverschmutzungen und sonstige Entsorgung	51	91.640	15	104	.	.
E390	Beseitigung von Umweltverschmutzungen und sonstige Entsorgung	51	91.640	15	104	.	.

Wirtschaftszweigklassifikation	Wirtschaftliche Gliederung	Steuerpflichtige Anzahl	Lieferungen und Leistungen ¹⁾ in Tsd. EUR	Darunter unter 22.001 EUR Anzahl	Darunter unter 22.001 EUR in Tsd. EUR	Darunter 22.001 bis unter 50.000 EUR Anzahl	Darunter 22.001 bis unter 50.000 EUR in Tsd. EUR
F	Baugewerbe	34.088	14.951.623	7.944	50.794	5.499	194.487
F41	Hochbau	1.845	2.438.297	572	1.556	139	4.841
F411	Erschließung von Grundstücken; Bauträger	540	779.327	239	405	39	1.291
F412	Bau von Gebäuden	1.305	1.658.971	333	1.151	100	3.550
F42	Tiefbau	892	1.990.812	195	-911	40	1.374
F421	Bau von Straßen und Bahnverkehrsstrecken	434	1.269.396	114	-980	14	475
F422	Leitungstiefbau und Kläranlagenbau	199	335.972	31	80	10	356
F429	Sonstiger Tiefbau	259	385.444	50	-10	16	543
F43	Vorbereitende Baustellenarbeiten, Bauinstallation und sonstiges Ausbaugewerbe	31.351	10.522.513	7.177	50.148	5.320	188.271
F431	Abbrucharbeiten und vorbereitende Baustellenarbeiten	999	333.080	343	2.609	196	6.563
F432	Bauinstallation	10.713	4.906.527	2.278	15.162	1.467	52.241
F433	Sonstiger Ausbau	11.919	2.515.909	2.667	20.597	2.508	88.896
F439	Sonstige spezialisierte Bautätigkeiten	7.720	2.766.997	1.889	11.780	1.149	40.571
G	Handel; Instandhaltung und Reparatur von Kraftfahrzeugen	42.004	35.897.178	16.335	89.043	4.841	167.555
G45	Handel mit Kraftfahrzeugen; Instandhaltung und Reparatur von Kraftfahrzeugen	7.339	8.684.866	1.938	12.538	873	30.855
G451	Handel mit Kraftwagen	2.572	6.501.951	668	4.145	267	9.429
G452	Instandhaltung und Reparatur von Kraftwagen	2.611	881.052	548	3.844	323	11.410
G453	Handel mit Kraftwagenteilen und -zubehör	1.686	1.122.395	570	3.566	214	7.609
G454	Handel mit Krafträdern, Kraftradteilen und -zubehör; Instandhaltung und Reparatur von Krafträdern	470	179.469	152	983	69	2.407
G46	Großhandel (ohne Handel mit Kraftfahrzeugen)	7.926	10.766.731	3.033	13.973	870	30.031
G461	Handelsvermittlung	4.017	913.166	1.931	10.547	590	20.243
G462	Großhandel mit landwirtschaftlichen Grundstoffen und lebenden Tieren	216	352.736	56	290	18	626
G463	Großhandel mit Nahrungs- und Genussmitteln, Getränken und Tabakwaren	486	1.423.873	147	601	30	1.013
G464	Großhandel mit Gebrauchs- und Verbrauchsgütern	787	1.365.948	234	958	75	2.736
G465	Großhandel mit Geräten der Informations- und Kommunikationstechnik	193	2.425.953	60	144	16	571
G466	Großhandel mit sonstigen Maschinen, Ausrüstungen und Zubehör	726	1.692.721	165	-58	43	1.470
G467	Sonstiger Großhandel	1.051	2.146.667	286	992	61	2.071
G469	Großhandel ohne ausgeprägten Schwerpunkt	450	445.667	154	500	37	1.300
G47	Einzelhandel (ohne Handel mit Kraftfahrzeugen)	26.739	16.445.581	11.364	62.532	3.098	106.668
G471	Einzelhandel mit Waren verschiedener Art (in Verkaufsräumen)	2.925	2.308.464	1.181	7.396	401	13.869
G472	Einzelhandel mit Nahrungs- und Genussmitteln, Getränken und Tabakwaren (in Verkaufsräumen)	2.186	2.259.075	672	3.884	253	8.757
G473	Einzelhandel mit Motorenkraftstoffen (Tankstellen)	366	560.085	22	76	8	298
G474	Einzelhandel mit Geräten der Informations- und Kommunikationstechnik (in Verkaufsräumen)	1.336	716.705	494	2.526	151	5.285
G475	Einzelhandel mit sonstigen Haushaltsgeräten, Textilien, Heimwerker- und Einrichtungsbedarf (in Verkaufsräumen)	3.131	1.438.798	1.228	7.386	372	12.931
G476	Einzelhandel mit Verlagsprodukten, Sportausrüstungen und Spielwaren (in Verkaufsräumen)	1.587	718.702	514	2.969	166	5.617
G477	Einzelhandel mit sonstigen Gütern (in Verkaufsräumen)	7.942	5.706.616	2.836	17.322	925	31.822
G478	Einzelhandel an Verkaufsständen und auf Märkten	782	57.627	427	2.585	126	4.271
G479	Einzelhandel, nicht in Verkaufsräumen, an Verkaufsständen oder auf Märkten	6.484	2.679.509	3.990	18.388	696	23.817
H	Verkehr und Lagerei	6.788	4.930.763	2.530	10.452	772	27.462
H49	Landverkehr und Transport in Rohrfernleitungen	4.563	2.081.326	1.764	6.662	529	18.921
H491	Personenbeförderung im Eisenbahnfernverkehr	9	2.009	.	.	-	-
H492	Güterbeförderung im Eisenbahnverkehr	14	111.660
H493	Sonstige Personenbeförderung im Landverkehr	2.643	615.846	1.367	4.503	362	12.831
H494	Güterbeförderung im Straßenverkehr, Umzugstransporte	1.897	1.351.811	392	2.159	.	.
H495	Transport in Rohrfernleitungen	-	-	-	-	-	-
H50	Schifffahrt	30	10.916	16	78	3	93
H501	Personenbeförderung in der See- und Küstenschifffahrt	3	7	3	7	-	-
H502	Güterbeförderung in der See- und Küstenschifffahrt	-	-	-	-	-	-
H503	Personenbeförderung in der Binnenschifffahrt
H504	Güterbeförderung in der Binnenschifffahrt
H51	Luftfahrt	.	.	27	159	4	142
H511	Personenbeförderung in der Luftfahrt	37	2.092
H512	Güterbeförderung in der Luftfahrt und Raumtransport
H52	Lagerei sowie Erbringung von sonstigen Dienstleistungen für den Verkehr	1.343	1.753.922	354	1.496	106	3.715
H521	Lagerei	56	50.226	20	91	.	.
H522	Erbringung von sonstigen Dienstleistungen für den Verkehr	1.287	1.703.695	334	1.405	.	.
H53	Post-, Kurier- und Expressdienste	.	.	369	2.057	130	4.591
H531	Postdienste von Universaldienstleistungsanbietern	-	-	-	-	-	-

Wirtschaftszweigklassifikation	Wirtschaftliche Gliederung	Steuerpflichtige Anzahl	Lieferungen und Leistungen ¹⁾ in Tsd. EUR	Darunter unter 22.001 EUR Anzahl	Darunter unter 22.001 EUR in Tsd. EUR	Darunter 22.001 bis unter 50.000 EUR Anzahl	Darunter 22.001 bis unter 50.000 EUR in Tsd. EUR
H532	Sonstige Post-, Kurier- und Expressdienste	.	.	369	2.057	130	4.591
I	Gastgewerbe	13.171	2.333.746	4.437	30.641	2.169	75.417
I55	Beherbergung	3.529	668.992	1.396	11.533	624	21.220
I551	Hotels, Gasthöfe und Pensionen	2.192	512.491	602	4.330	347	12.149
I552	Ferienunterkünfte und ähnliche Beherbergungsstätten	1.004	60.034	616	5.789	224	7.290
I553	Campingplätze	48	13.455	9	52	7	250
I559	Sonstige Beherbergungsstätten	285	83.011	169	1.363	46	1.530
I56	Gastronomie	9.642	1.664.754	3.041	19.108	1.545	54.197
I561	Restaurants, Gaststätten, Imbissstuben, Cafés, Eissalons u. Ä.	6.377	1.135.156	1.540	11.259	1.105	39.140
I562	Caterer und Erbringung sonstiger Verpflegungsdienstleistungen	1.558	350.489	764	3.660	185	6.263
I563	Ausschank von Getränken	1.707	179.109	737	4.189	255	8.793
J	Information und Kommunikation	9.403	3.734.384	5.267	21.695	1.032	35.918
J58	Verlagswesen	445	647.182	227	967	49	1.647
J581	Verlegen von Büchern und Zeitschriften; sonstiges Verlagswesen (ohne Software)	402	610.605	199	889	46	1.559
J582	Verlegen von Software	43	36.577	28	78	3	87
J59	Herstellung, Verleih und Vertrieb von Filmen und Fernsehprogrammen; Kinos; Tonstudios und Verlegen von Musik	724	127.939	430	2.063	87	3.058
J591	Herstellung von Filmen und Fernsehprogrammen, deren Verleih und Vertrieb; Kinos	519	104.153	303	1.459	63	2.251
J592	Tonstudios; Herstellung von Hörfunkbeiträgen; Verlegen von bespielten Tonträgern und Musikalien	205	23.786	127	604	24	807
J60	Rundfunkveranstalter	41	72.207	16	62	.	.
J601	Hörfunkveranstalter	31	70.182
J602	Fernsehveranstalter	10	2.026
J61	Telekommunikation	208	154.385	103	383	.	.
J611	Leitungsgebundene Telekommunikation	.	.	10	53	.	.
J612	Drahtlose Telekommunikation	23	18.007
J613	Satellitentelekommunikation
J619	Sonstige Telekommunikation	.	.	84	264	14	520
J62	Erbringung von Dienstleistungen der Informationstechnologie	7.103	2.374.547	3.962	16.108	793	27.601
J620	Erbringung von Dienstleistungen der Informationstechnologie	7.103	2.374.547	3.962	16.108	793	27.601
J63	Informationsdienstleistungen	882	358.124	529	2.111	84	2.920
J631	Datenverarbeitung, Hosting und damit verbundene Tätigkeiten; Webportale	299	143.029	210	708	23	824
J639	Erbringung von sonstigen Informationsdienstleistungen	583	215.094	319	1.403	61	2.096
K	Erbringung von Finanz- und Versicherungsdienstleistungen	6.211	11.617.805	5.214	11.702	383	12.819
K64	Erbringung von Finanzdienstleistungen	588	364.427	429	800	31	993
K641	Zentralbanken und Kreditinstitute	.	.	-	-	.	.
K642	Beteiligungsgesellschaften	428	100.797	336	576	.	.
K643	Treuhand- und sonstige Fonds und ähnliche Finanzinstitutionen	4	6.610	.	.	-	-
K649	Sonstige Finanzierungsinstitutionen	7	233
K65	Versicherungen, Rückversicherungen und Pensionskassen (ohne Sozialversicherung)	4	171
K651	Versicherungen	.	.	-	-	-	-
K652	Rückversicherungen	-	-	-	-	-	-
K653	Pensionskassen und Pensionsfonds
K66	Mit Finanz- und Versicherungsdienstleistungen verbundene Tätigkeiten	5.619	11.253.208
K661	Mit Finanzdienstleistungen verbundene Tätigkeiten	.	.	653	1.640	69	2.280
K662	Mit Versicherungsdienstleistungen und Pensionskassen verbundene Tätigkeiten	4.718	99.089	4.105	9.259	281	9.491
K663	Fondsmanagement
L	Grundstücks- und Wohnungswesen	23.034	9.109.691	11.137	69.226	3.793	128.332
L68	Grundstücks- und Wohnungswesen	23.034	9.109.691	11.137	69.226	3.793	128.332
L681	Kauf und Verkauf von eigenen Grundstücken, Gebäuden und Wohnungen	1.823	1.035.712	871	-2.704	164	5.730
L682	Vermietung, Verpachtung von eigenen oder geleasteten Grundstücken, Gebäuden und Wohnungen	16.971	6.608.897	8.677	64.901	3.057	102.597
L683	Vermittlung und Verwaltung von Grundstücken, Gebäuden und Wohnungen für Dritte	4.240	1.465.083	1.589	7.029	572	20.006
M	Erbringung von freiberuflichen, wissenschaftlichen und technischen Dienstleistungen	36.868	8.830.303	18.280	93.408	5.059	174.821
M69	Rechts- und Steuerberatung, Wirtschaftsprüfung	6.362	1.400.088	2.175	13.871	837	29.503
M691	Rechtsberatung	3.236	642.719	945	6.218	440	15.896
M692	Wirtschaftsprüfung und Steuerberatung; Buchführung	3.126	757.369	1.230	7.653	397	13.607
M70	Verwaltung und Führung von Unternehmen und Betrieben; Unternehmensberatung	6.869	3.087.502	4.020	14.476	867	29.885
M701	Verwaltung und Führung von Unternehmen und Betrieben	2.200	2.491.791	1.522	2.161	149	5.023
M702	Public-Relations- und Unternehmensberatung	4.669	595.711	2.498	12.315	718	24.862

Wirtschaftszweigklassifikation	Wirtschaftliche Gliederung	Steuerpflichtige Anzahl	Lieferungen und Leistungen ¹⁾ in Tsd. EUR	Darunter unter 22.001 EUR Anzahl	Darunter unter 22.001 EUR in Tsd. EUR	Darunter 22.001 bis unter 50.000 EUR Anzahl	Darunter 22.001 bis unter 50.000 EUR in Tsd. EUR
M71	Architektur- und Ingenieurbüros; technische, physikalische und chemische Untersuchung	10.354	3.073.272	3.832	21.654	1.411	49.515
M711	Architektur- und Ingenieurbüros	10.068	2.761.815	3.747	21.210	1.388	48.715
M712	Technische, physikalische und chemische Untersuchung	286	311.457	85	444	23	800
M72	Forschung und Entwicklung	759	271.795	391	1.825	91	3.119
M721	Forschung und Entwicklung im Bereich Natur-, Ingenieur-, Agrarwissenschaften und Medizin	660	267.774	327	1.472	76	2.570
M722	Forschung und Entwicklung im Bereich Rechts-, Wirtschafts- und Sozialwissenschaften sowie im Bereich Sprach-, Kultur- und Kunstwissenschaften	99	4.021	64	353	15	550
M73	Werbung und Marktforschung	2.812	348.665	1.577	7.719	409	13.750
M731	Werbung	2.670	328.248	1.475	7.295	396	13.297
M732	Markt- und Meinungsforschung	142	20.417	102	424	13	453
M74	Sonstige freiberufliche, wissenschaftliche und technische Tätigkeiten	9.064	488.930	6.099	32.433	1.387	46.979
M741	Ateliers für Textil-, Schmuck-, Grafik- u. ä. Design	2.382	118.643	1.629	8.701	385	13.006
M742	Fotografie und Fotolabors	1.801	73.801	1.275	6.531	290	9.902
M743	Übersetzen und Dolmetschen	1.396	40.391	976	5.924	230	7.547
M749	Sonstige freiberufliche, wissenschaftliche und technische Tätigkeiten a. n. g.	3.485	256.095	2.219	11.276	482	16.524
M75	Veterinärwesen	648	160.052	186	1.431	57	2.070
M750	Veterinärwesen	648	160.052	186	1.431	57	2.070
N	Erbringung von sonstigen wirtschaftlichen Dienstleistungen	17.568	4.940.238	8.428	45.548	2.782	96.782
N77	Vermietung von beweglichen Sachen	1.930	893.340	870	5.030	224	7.678
N771	Vermietung von Kraftwagen	450	156.851	217	1.379	66	2.259
N772	Vermietung von Gebrauchsgütern	394	116.612	.	.	44	1.570
N773	Vermietung von Maschinen, Geräten und sonstigen beweglichen Sachen	1.080	619.682	411	2.312	114	3.848
N774	Leasing von nichtfinanziellen immateriellen Vermögensgegenständen (ohne Copyrights)	6	195	.	.	-	-
N78	Vermittlung und Überlassung von Arbeitskräften	685	461.432	298	1.214	71	2.502
N781	Vermittlung von Arbeitskräften	478	186.620	230	1.100	61	2.159
N782	Befristete Überlassung von Arbeitskräften	126	214.838	41	60	.	.
N783	Sonstige Überlassung von Arbeitskräften	81	59.973	27	54	.	.
N79	Reisebüros, Reiseveranstalter und Erbringung sonstiger Reservierungsdienstleistungen	1.213	156.062	659	2.163	242	8.362
N791	Reisebüros und Reiseveranstalter	1.072	151.674	545	1.694	228	7.889
N799	Erbringung sonstiger Reservierungsdienstleistungen	141	4.388	114	469	14	473
N80	Wach- und Sicherheitsdienste sowie Detekteien	471	326.381	180	712	73	2.681
N801	Private Wach- und Sicherheitsdienste	341	305.256	130	404	38	1.382
N802	Sicherheitsdienste mithilfe von Überwachungs- und Alarmsystemen	32	13.988	8	45	5	207
N803	Detekteien	98	7.137	42	263	30	1.092
N81	Gebäudebetreuung; Garten- und Landschaftsbau	8.272	1.614.069	3.386	22.801	1.575	55.202
N811	Hausmeisterdienste	5.126	463.283	2.367	15.790	1.111	38.974
N812	Reinigung von Gebäuden, Straßen und Verkehrsmitteln	1.576	708.548	515	3.711	224	7.654
N813	Garten- und Landschaftsbau sowie Erbringung von sonstigen gärtnerischen Dienstleistungen	1.570	442.238	504	3.300	240	8.574
N82	Erbringung von wirtschaftlichen Dienstleistungen für Unternehmen und Privatpersonen a. n. g.	4.997	1.488.954	3.035	13.628	597	20.358
N821	Sekretariats- und Schreibdienste, Copy-Shops	1.373	46.275	1.002	5.545	190	6.224
N822	Call Center	64	81.092	35	92	6	192
N823	Messe-, Ausstellungs- und Kongressveranstalter	510	82.872	246	1.351	97	3.335
N829	Erbringung sonstiger wirtschaftlicher Dienstleistungen für Unternehmen und Privatpersonen	3.050	1.278.714	1.752	6.641	304	10.607
P	Erziehung und Unterricht	7.307	995.686	4.639	26.958	1.113	37.417
P85	Erziehung und Unterricht	7.307	995.686	4.639	26.958	1.113	37.417
P851	Kindergärten und Vorschulen	26	26.677	8	23	.	.
P852	Grundschulen	18	9.826	7	40	.	.
P853	Weiterführende Schulen	564	241.022	347	2.094	86	3.006
P854	Tertiärer und post-sekundärer, nicht tertiärer Unterricht	834	92.580	622	3.217	132	4.294
P855	Sonstiger Unterricht	5.825	623.395	3.629	21.438	883	29.711
P856	Erbringung von Dienstleistung für den Unterricht	40	2.186	26	145	6	177
Q	Gesundheits- und Sozialwesen	14.374	11.415.767	4.574	28.479	1.545	54.131
Q86	Gesundheitswesen	12.080	7.834.977	3.795	23.681	1.085	37.382
Q861	Krankenhäuser	66	4.783.439	10	14	-	-
Q862	Arzt- und Zahnarztpraxen	4.548	1.975.958	612	3.391	167	5.628
Q869	Gesundheitswesen a. n. g.	7.466	1.075.579	3.173	20.276	918	31.754
Q87	Heime (ohne Erholungs- und Ferienheime)	202	805.043	33	146	9	309
Q871	Pflegeheime	117	633.252	.	.	4	136
Q872	Stationäre Einrichtungen zur psychosozialen Betreuung, Suchtbekämpfung u. Ä.	13	1.441	8	36	.	.

Wirtschaftszweigklassifikation	Wirtschaftliche Gliederung	Steuerpflichtige Anzahl	Lieferungen und Leistungen ¹⁾ in Tsd. EUR	Darunter unter 22.001 EUR Anzahl	Darunter unter 22.001 EUR in Tsd. EUR	Darunter 22.001 bis unter 50.000 EUR Anzahl	Darunter 22.001 bis unter 50.000 EUR in Tsd. EUR
Q873	Altenheime; Alten- und Behindertenwohnheime	49	126.889	9	58	.	.
Q879	Sonstige Heime (ohne Erholungs- und Ferienheime)	23	43.462
Q88	Sozialwesen (ohne Heime)	2.092	2.775.747	746	4.652	451	16.440
Q881	Soziale Betreuung älterer Menschen und Behinderter	1.152	569.987	392	2.606	141	4.989
Q889	Sonstiges Sozialwesen (ohne Heime)	940	2.205.760	354	2.047	310	11.451
R	Kunst, Unterhaltung und Erholung	14.523	1.404.815	10.047	58.495	2.195	72.844
R90	Kreative, künstlerische und unterhaltende Tätigkeiten	9.875	299.407	7.299	43.482	1.547	51.141
R900	Kreative, künstlerische und unterhaltende Tätigkeiten	9.875	299.407	7.299	43.482	1.547	51.141
R91	Bibliotheken, Archive, Museen, botanische und zoologische Gärten	75	58.487	30	179	10	364
R910	Bibliotheken, Archive, Museen, botanische und zoologische Gärten	75	58.487	30	179	10	364
R92	Spiel-, Wett- und Lotteriewesen	279	428.276	91	316	23	865
R920	Spiel-, Wett- und Lotteriewesen	279	428.276	91	316	23	865
R93	Erbringung von Dienstleistungen des Sports, der Unterhaltung und der Erholung	4.294	618.645	2.627	14.518	615	20.473
R931	Erbringung von Dienstleistungen des Sports	1.766	440.088	939	6.347	286	9.619
R932	Erbringung von sonstigen Dienstleistungen der Unterhaltung und der Erholung	2.528	178.556	1.688	8.171	329	10.854
S	Erbringung von sonstigen Dienstleistungen	33.170	3.259.415	19.148	117.654	5.706	195.223
S94	Interessenvertretungen sowie kirchliche und sonstige religiöse Vereinigungen (ohne Sozialwesen und Sport)	2.188	735.540	1.344	6.431	290	9.754
S941	Wirtschafts- und Arbeitgeberverbände, Berufsorganisationen	13	449
S942	Arbeitnehmervereinigungen	-	-
S949	Kirchliche Vereinigungen; politische Parteien sowie sonstige Interessenvertretungen und Vereinigungen a. n. g.	2.090	642.143	1.303	6.207	277	9.305
S95	Reparatur von Datenverarbeitungsgeräten und Gebrauchsgütern	1.022	140.562	481	3.356	172	5.815
S951	Reparatur von Datenverarbeitungs- und Telekommunikationsgeräten	146	55.885	72	350	21	716
S952	Reparatur von Gebrauchsgütern	876	84.677	409	3.006	151	5.099
S96	Erbringung von sonstigen überwiegend persönlichen Dienstleistungen	29.960	2.383.313	17.323	107.867	5.244	179.655
S960	Erbringung von sonstigen überwiegend persönlichen Dienstleistungen	29.960	2.383.313	17.323	107.867	5.244	179.655

1) Ohne Umsatzsteuer.

[Zeichenerklärung](#)

Darunter 50.000 bis unter 100.000 EUR Anzahl	Darunter 50.000 bis unter 100.000 EUR in Tsd. EUR	Darunter 100.000 bis unter 250.000 EUR Anzahl	Darunter 100.000 bis unter 250.000 EUR in Tsd. EUR	Darunter 250.000 bis unter 500.000 EUR Anzahl	Darunter 250.000 bis unter 500.000 EUR in Tsd. EUR	Darunter 500.000 bis unter 1 Mio. EUR Anzahl	Darunter 500.000 bis unter 1 Mio. EUR in Tsd. EUR	Darunter 1 Mio. bis unter 2 Mio. EUR Anzahl	Darunter 1 Mio. bis unter 2 Mio. EUR in Tsd. EUR	Darunter 2 Mio. bis unter 5 Mio. EUR Anzahl	Darunter 2 Mio. bis unter 5 Mio. EUR in Tsd. EUR	Darunter 5 Mio. bis unter 10 Mio. EUR Anzahl	Darunter 5 Mio. bis unter 10 Mio. EUR in Tsd. EUR
33.307	2.378.738	35.343	5.651.143	19.685	6.955.431	12.750	8.915.149	7.752	10.877.274	5.607	17.353.707	2.140	14.914.191
741	52.806	834	135.762	527	186.504	346	239.957	235	331.397	222	681.768	71	488.926
639	45.659	741	120.651	468	165.509	316	219.437	220	310.646	206	636.023	.	.
93	6.654	137	21.632	119	43.570	70	47.923	41	55.848	21	55.895	4	25.991
.	.	16	2.494	18	6.392	11	7.920	5	7.419
13	961	35	5.628	26	8.874	20	14.023	11	16.408
107	7.476	75	12.017	40	13.255	24	17.921	19	25.056	20	70.749	13	95.480
339	24.458	397	65.996	228	79.992	149	102.581	112	162.109	139	430.600	46	317.299
70	4.940	81	12.884	37	13.427	42	29.070	32	43.807	20	62.854	5	30.184
.
86	6.039	77	12.755	53	18.733	24	16.495
30	2.104	19	3.035	15	5.042
14	917	19	3.192	9	3.363	.	.	3	3.640	3	8.712	.	.
.
42	3.019	39	6.528	29	10.328	14	9.504	8	11.084
16	1.109	16	2.356	6	2.262	6	4.025
.	.	4	584
.	.	12	1.771
9	569	7	1.074	8	2.699	11	7.349	10	13.666	11	36.694	12	77.588
.
.
.
.
.
.
.
9	569	.	.	8	2.699
9	569	5	773	8	2.699	9	6.000	.	.	9	30.201	9	56.790
.
.
.
1.604	116.690	2.346	389.448	1.743	625.573	1.463	1.040.278	1.078	1.543.618	955	3.007.294	420	2.955.318
165	12.007	448	77.594	401	143.430	294	205.541	155	213.983	108	340.323	35	239.682
39	2.845	96	16.418	102	37.108	77	56.516	45	60.355	39	116.644	10	61.970
3	215	3	1.850
10	670	9	1.439	6	2.357	5	3.384	4	5.304	8	24.920	.	.
.
9	607	19	3.001	8	2.969	4	3.238
3	263	6	1.052	4	1.599	8	5.359	3	22.692
75	5.594	292	51.341	259	92.002	175	120.467	90	123.735	43	142.107	13	90.257
19	1.345	18	3.173	15	4.835	14	9.309	7	11.350	7	25.583	4	27.597
7	468	4	534	4	1.292	8	5.418	5	7.002	4	12.484	.	.
12	868	21	3.960	7	2.608	7	4.810	8	10.190
12	868	21	3.960	7	2.608	7	4.810	8	10.190
.
.
44	3.182	47	7.751	46	16.608	24	17.679	26	38.619	31	94.151	17	123.891
.	.	3	386
.	.	.	.	4	1.463	3	9.199	.	.
.	.	.	.	6	1.931	3	8.921	.	.
37	2.707	33	5.328	36	13.213	19	13.574	22	32.557	25	76.032	.	.
32	2.107	33	5.127	7	2.328	8	5.423	5	7.653	7	23.882	.	.

Darunter 50.000 bis unter 100.000 EUR Anzahl	Darunter 50.000 bis unter 100.000 EUR in Tsd. EUR	Darunter 100.000 bis unter 250.000 EUR Anzahl	Darunter 100.000 bis unter 250.000 EUR in Tsd. EUR	Darunter 250.000 bis unter 500.000 EUR Anzahl	Darunter 250.000 bis unter 500.000 EUR in Tsd. EUR	Darunter 500.000 bis unter 1 Mio. EUR Anzahl	Darunter 500.000 bis unter 1 Mio. EUR in Tsd. EUR	Darunter 1 Mio. bis unter 2 Mio. EUR Anzahl	Darunter 1 Mio. bis unter 2 Mio. EUR in Tsd. EUR	Darunter 2 Mio. bis unter 5 Mio. EUR Anzahl	Darunter 2 Mio. bis unter 5 Mio. EUR in Tsd. EUR	Darunter 5 Mio. bis unter 10 Mio. EUR Anzahl	Darunter 5 Mio. bis unter 10 Mio. EUR in Tsd. EUR
.	.	26	4.073	7	2.328	5	3.479
.
22	1.640	28	4.698	16	5.997
14	1.034	14	2.307	8	3.095	4	2.683
8	606	14	2.391	8	2.902
168	12.148	188	30.932	117	42.043	91	64.513	47	62.991	46	144.060	10	70.062
26	1.704	26	4.217	8	2.914	12	8.225	4	6.076
142	10.444	162	26.715	109	39.129	79	56.288	43	56.915
6	458	16	2.906	5	1.981	7	5.209	7	9.480	11	35.077	14	98.683
.	.	3	596
.	.	13	2.310	.	.	7	5.209
58	4.263	72	11.497	52	17.893	37	28.196	34	46.830	27	78.822	11	72.313
.	11	72.313
.
.
15	1.057	21	3.374	10	3.857	16	11.674	12	18.640	9	29.791	6	43.354
4	265	6	862
.	3	2.011
6	403	7	1.107	3	10.030	.	.
.	.	.	.	3	1.259	9	6.787	3	4.795	3	9.633	3	21.146
.
.
22	1.618	43	7.037	43	15.761	33	24.455	36	55.354	40	139.879	23	165.325
6	443	15	2.427	12	4.340	7	5.327	7	10.162	3	11.198	.	.
16	1.175	28	4.610	31	11.421	26	19.128	29	45.192	37	128.682	.	.
116	8.515	160	26.317	100	36.549	68	46.182	34	48.669	36	109.729	20	130.936
10	744	18	2.786	13	4.979	12	7.817	3	3.306	5	14.079	3	23.253
.
.
18	1.215	.	.	8	2.830	.	.	3	4.524
.
11	807	25	3.990	12	4.356	15	9.626	14	19.817	17	52.255	.	.
72	5.343	98	16.738	67	24.383	31	21.319	10	14.352	10	28.279	3	16.329
.	.	3	453	.	.	6	4.145
18	1.366	31	4.761	15	5.223	19	11.730	14	20.190	16	50.871	11	81.348
5	393	12	1.845	6	1.934
.	4	15.110	.	.
.	.	4	574
8	616	8	1.306	6	2.096	10	5.926	5	7.019
.	.	.	.	3	1.193	4	2.476	6	8.073	6	16.395	6	43.658
335	24.308	450	75.037	322	115.314	316	227.871	252	363.634	226	709.600	90	628.290
101	7.393	149	25.406	88	32.732	99	71.043	117	171.987	82	255.232	31	195.580
5	340	7	5.326	3	20.004
.
.
29	2.087	.	.	18	6.146	21	15.668	6	10.009	14	43.319	5	38.230
133	9.688	156	25.763	133	47.204	95	66.611	54	77.877	55	184.121	.	.
14	967	32	5.370	29	10.037	36	25.399	25	34.537	18	53.490	9	70.683
53	3.833	71	11.448	50	17.816	58	43.824	45	61.393	52	159.422	22	156.584
55	4.086	71	11.964	61	21.037	52	35.760	58	84.301	56	181.384	31	224.241
18	1.251	20	3.457	20	6.795	13	9.225	15	20.525	16	54.339	.	.
12	921	18	2.970	9	3.140	5	3.034
6	454	13	2.180	5	1.942	9	5.889	8	12.520	5	15.487	6	41.608
.	.	3	976
10	773	13	2.194	20	6.795	19	13.101	23	33.179	28	88.961	11	77.840

Darunter 50.000 bis unter 100.000 EUR Anzahl	Darunter 50.000 bis unter 100.000 EUR in Tsd. EUR	Darunter 100.000 bis unter 250.000 EUR Anzahl	Darunter 100.000 bis unter 250.000 EUR in Tsd. EUR	Darunter 250.000 bis unter 500.000 EUR Anzahl	Darunter 250.000 bis unter 500.000 EUR in Tsd. EUR	Darunter 500.000 bis unter 1 Mio. EUR Anzahl	Darunter 500.000 bis unter 1 Mio. EUR in Tsd. EUR	Darunter 1 Mio. bis unter 2 Mio. EUR Anzahl	Darunter 1 Mio. bis unter 2 Mio. EUR in Tsd. EUR	Darunter 2 Mio. bis unter 5 Mio. EUR Anzahl	Darunter 2 Mio. bis unter 5 Mio. EUR in Tsd. EUR	Darunter 5 Mio. bis unter 10 Mio. EUR Anzahl	Darunter 5 Mio. bis unter 10 Mio. EUR in Tsd. EUR
.	4	6.067	3	9.344	.	.
4	329	3	545
26	1.852	37	6.069	41	14.899	46	31.359	61	91.787	44	143.143	22	157.312
3	193	8	1.245	10	3.829	11	8.153	25	37.595	17	56.317	.	.
.	.	6	1.113	.	.	6	3.549	8	13.506	10	35.594	3	17.019
6	411	.	.	7	2.268	6	4.172	11	16.406
13	933	19	3.182	16	5.885	23	15.486	17	24.280	14	40.853	11	75.084
71	5.304	100	16.787	102	36.261	138	103.868	112	159.140	138	432.278	59	421.769
3	225	11	1.926	15	5.265	17	13.009	19	26.356	16	44.930	.	.
32	2.471	47	7.937	40	14.104	63	47.970	42	60.470	54	175.159	24	177.162
3	238	.	.	3	1.183	6	4.152	.	.	3	9.195	.	.
12	830	8	1.238	11	4.098	12	9.406	.	.	23	74.756	5	39.603
21	1.540	34	5.685	33	11.611	40	29.331	39	55.001	42	128.238	21	143.621
14	1.081	27	4.249	30	11.565	29	20.394	18	26.890	38	126.795	21	156.642
9	688	13	1.868	.	.	7	5.433	3	4.981	.	.	6	42.643
5	393	14	2.381	17	6.453	22	14.961	15	21.909	29	99.402	15	114.000
6	456	9	1.404	12	5.046	5	3.617	10	15.906	4	11.039	.	.
.
.	5	7.910
.	.	6	902
89	6.361	112	18.116	67	23.866	47	32.871	41	58.208	17	52.843	14	98.054
89	6.361	112	18.116	67	23.866	47	32.871	41	58.208	17	52.843	14	98.054
187	13.757	269	43.103	190	67.301	120	84.260	78	108.122	43	130.435	11	78.387
27	2.007	40	6.253	14	4.410	4	3.049
42	3.157	32	4.745	7	2.132	5	3.749	5	7.556
.	.	4	551	.	.	3	2.078	.	.	4	12.111	.	.
.	.	16	2.694	.	.	8	5.527	3	4.438
60	4.446	137	22.700	133	48.881	77	54.138	55	75.660	21	61.047	8	53.345
43	3.028	40	6.162	29	9.574	23	15.720	15	20.468
138	9.894	160	26.304	99	36.008	95	67.104	66	97.847	48	140.802	21	133.317
82	5.946	103	16.590	55	19.693	58	40.983	38	56.540	26	74.806	11	67.128
56	3.948	57	9.713	44	16.315	37	26.121	28	41.307	22	65.997	10	66.190
441	29.706	323	52.046	185	65.132	96	68.215	58	80.612	34	106.362	13	99.768
441	29.706	323	52.046	185	65.132	96	68.215	58	80.612	34	106.362	13	99.768
428	28.811	308	49.783	179	63.005	86	60.814	51	70.068	24	72.845	.	.
3	216	5	945	.	.	5	3.670	3	4.344
10	680	10	1.319	.	.	5	3.731	4	6.200
46	3.447	65	10.905	63	21.367	66	47.308	64	96.776	57	180.464	34	238.887
7	515	4	556	7	2.309	8	5.565	9	12.822	5	16.468	6	40.334
7	515	4	556	7	2.309	8	5.565	9	12.822	5	16.468	6	40.334
.	.	5	763	7	2.332	7	5.080	5	6.171	4	14.680	.	.
.	.	5	763	7	2.332	7	5.080	5	6.171	4	14.680	.	.
35	2.642	48	8.385	45	15.416	45	32.128	46	70.895	41	130.844	24	167.168
6	479	7	1.271	12	4.422	19	13.769	17	25.569	13	35.588	7	53.207
11	826	13	2.120	11	3.824	9	6.163	10	16.352	9	31.744	6	42.280
18	1.336	28	4.994	22	7.170	17	12.196	19	28.974	19	63.512	11	71.680
.	.	8	1.201	4	1.311	6	4.535	4	6.888	7	18.471	.	.
.	.	8	1.201	4	1.311	6	4.535	4	6.888	7	18.471	.	.

Darunter 50.000 bis unter 100.000 EUR Anzahl	Darunter 50.000 bis unter 100.000 EUR in Tsd. EUR	Darunter 100.000 bis unter 250.000 EUR Anzahl	Darunter 100.000 bis unter 250.000 EUR in Tsd. EUR	Darunter 250.000 bis unter 500.000 EUR Anzahl	Darunter 250.000 bis unter 500.000 EUR in Tsd. EUR	Darunter 500.000 bis unter 1 Mio. EUR Anzahl	Darunter 500.000 bis unter 1 Mio. EUR in Tsd. EUR	Darunter 1 Mio. bis unter 2 Mio. EUR Anzahl	Darunter 1 Mio. bis unter 2 Mio. EUR in Tsd. EUR	Darunter 2 Mio. bis unter 5 Mio. EUR Anzahl	Darunter 2 Mio. bis unter 5 Mio. EUR in Tsd. EUR	Darunter 5 Mio. bis unter 10 Mio. EUR Anzahl	Darunter 5 Mio. bis unter 10 Mio. EUR in Tsd. EUR
5.677	405.077	6.066	961.222	3.613	1.282.851	2.531	1.782.350	1.455	2.023.501	863	2.640.768	274	1.902.248
181	12.918	196	32.467	166	58.851	183	132.176	155	222.335	140	442.410	63	440.846
40	2.852	48	7.993	35	11.789	31	22.403	37	54.062	36	114.996	16	104.640
141	10.066	148	24.474	131	47.062	152	109.774	118	168.274	104	327.414	47	336.206
75	5.738	93	15.729	92	33.635	116	85.754	85	126.536	92	294.929	61	416.015
29	2.198	44	7.877	43	15.199	43	31.220	34	51.176	48	156.112	38	264.387
20	1.534	24	3.599	17	6.552	32	23.754	26	36.945	21	67.037	11	74.496
26	2.007	25	4.253	32	11.883	41	30.781	25	38.415	23	71.781	12	77.132
5.421	386.421	5.777	913.025	3.355	1.190.365	2.232	1.564.419	1.215	1.674.629	631	1.903.429	150	1.045.387
137	9.823	138	21.881	73	27.604	48	33.622	26	37.434	30	88.750	5	31.972
1.745	125.355	2.043	326.163	1.278	453.318	916	646.842	558	769.569	291	892.717	95	658.507
2.392	169.062	2.165	341.947	1.089	379.335	645	448.232	296	406.638	128	374.088	21	153.279
1.147	82.181	1.431	223.033	915	330.108	623	435.723	335	460.988	182	547.874	29	201.630
4.760	343.977	5.808	940.216	3.465	1.220.353	2.382	1.668.003	1.779	2.531.384	1.524	4.747.275	633	4.403.164
956	69.334	1.234	201.600	840	296.802	565	398.136	355	503.716	324	1.020.213	128	888.325
284	20.788	353	58.626	233	83.415	187	132.477	170	239.013	212	685.687	94	653.439
377	27.355	556	90.585	399	139.529	239	166.757	97	136.771	57	170.852	.	.
233	16.794	258	41.628	161	57.521	108	76.857	65	94.852	42	124.605	15	100.463
62	4.397	67	10.761	47	16.337	31	22.044	23	33.080	13	39.070	.	.
807	58.421	926	148.927	639	226.925	514	364.958	428	604.060	371	1.172.528	169	1.209.131
506	36.571	473	74.649	223	78.268	138	95.786	78	106.794	53	166.336	15	107.326
26	1.933	26	4.065	23	8.794	21	14.377	14	21.192	12	40.091	11	75.108
37	2.741	59	9.875	54	19.688	41	29.826	44	65.227	30	99.969	16	114.225
68	4.998	98	15.731	82	29.136	79	55.757	53	74.637	50	164.863	21	142.340
8	494	16	2.674	14	4.773	19	13.139	23	32.521	16	47.891	8	58.626
48	3.583	73	11.992	82	29.338	83	60.281	91	129.418	76	235.996	34	246.948
80	5.682	125	20.597	112	40.129	95	68.193	95	132.850	100	315.155	54	391.016
34	2.419	56	9.343	49	16.799	38	27.599	30	41.420	34	102.227	10	73.543
2.997	216.221	3.648	589.689	1.986	696.626	1.303	904.910	996	1.423.609	829	2.554.534	336	2.305.708
369	26.595	391	62.803	201	72.184	130	89.136	70	100.134	61	203.182	75	538.162
309	22.113	448	73.560	227	78.401	127	84.899	64	86.530	43	130.259	28	203.963
6	461	12	2.115	26	10.300	101	76.296	123	177.744	60	169.991	.	.
148	10.601	226	37.714	139	48.062	79	54.754	46	63.927	31	85.973	10	77.866
373	27.104	427	69.574	288	100.818	195	135.744	125	176.868	84	258.730	24	160.358
198	14.503	276	45.775	202	71.279	128	87.343	59	80.875	34	101.329	.	.
989	71.381	1.262	200.877	592	207.561	314	217.599	358	524.752	442	1.377.000	155	1.026.243
90	6.495	89	13.658	32	11.243	9	5.680	9	13.695	-	-	-	-
515	36.968	517	83.612	279	96.777	220	153.460	142	199.083	74	228.069	32	223.984
757	53.689	865	137.661	576	208.681	516	369.710	373	527.555	271	831.484	74	513.280
533	38.031	598	95.283	385	138.888	339	240.010	220	306.238	141	429.289	33	234.271
.	.	.	.	-	-	-	-	-	-	-	-	-	-
.	.	.	.	-	-	-	-	-	-	5	14.521	3	24.486
305	21.716	291	46.656	148	53.297	100	69.100	.	.	22	66.159	.	.
225	16.116	303	48.095	237	85.592	239	170.910	183	258.981	114	348.608	.	.
-	-	-	-	-	-	-	-	-	-	-	-	-	-
.	.	3	505
.	.	-	-	-	-	-	-	-	-	-	-	-	-
.	.	3	505
.	.	-	-	-	-	-	-	-	-	-	-	-	-
.	.	5	727	-	-	-	-
.	.	5	727	-	-	-	-
-	-	-	-	-	-	-	-	-	-	-	-	-	-
139	9.808	179	29.041	143	53.112	140	102.905	121	173.526	97	298.723	36	245.081
5	377	5	962	3	1.208	8	5.671	6	9.294	5	14.275	.	.
134	9.431	174	28.080	140	51.903	132	97.234	115	164.232	92	284.448	.	.
78	5.333	80	12.105	.	.	34	24.762	32	47.791
-	-	-	-	-	-	-	-	-	-	-	-	-	-

Darunter 50.000 bis unter 100.000 EUR Anzahl	Darunter 50.000 bis unter 100.000 EUR in Tsd. EUR	Darunter 100.000 bis unter 250.000 EUR Anzahl	Darunter 100.000 bis unter 250.000 EUR in Tsd. EUR	Darunter 250.000 bis unter 500.000 EUR Anzahl	Darunter 250.000 bis unter 500.000 EUR in Tsd. EUR	Darunter 500.000 bis unter 1 Mio. EUR Anzahl	Darunter 500.000 bis unter 1 Mio. EUR in Tsd. EUR	Darunter 1 Mio. bis unter 2 Mio. EUR Anzahl	Darunter 1 Mio. bis unter 2 Mio. EUR in Tsd. EUR	Darunter 2 Mio. bis unter 5 Mio. EUR Anzahl	Darunter 2 Mio. bis unter 5 Mio. EUR in Tsd. EUR	Darunter 5 Mio. bis unter 10 Mio. EUR Anzahl	Darunter 5 Mio. bis unter 10 Mio. EUR in Tsd. EUR
78	5.333	80	12.105	.	.	34	24.762	32	47.791
2.144	155.122	2.460	392.056	1.080	375.449	559	383.965	212	292.010	78	223.498	19	132.922
462	33.353	518	84.341	249	86.711	169	113.985	73	98.618	28	87.037	5	32.061
337	24.656	447	73.302	215	75.406	152	102.714	65	87.351
89	6.101	45	6.701	15	4.963	6	3.895	5	6.674
8	599	8	1.462	9	2.919
28	1.998	18	2.875	10	3.424
1.682	121.769	1.942	307.715	831	288.738	390	269.979	139	193.392	50	136.461	14	100.862
1.250	90.679	1.454	230.365	630	218.697	275	188.871	85	118.685	25	67.155	8	54.921
186	13.556	192	30.517	97	34.464	62	44.794	42	58.408	21	55.737	6	45.940
246	17.534	296	46.833	104	35.576	53	36.315	12	16.299	4	13.570	-	-
904	64.998	1.028	162.413	387	136.279	318	224.716	199	274.994	160	495.231	53	346.314
38	2.665	45	7.343	25	9.116	16	11.206	16	23.695	15	45.663	4	25.214
35	2.440	42	6.835	13	19.455	15	45.663	4	25.214
3	225	3	508	3	4.239	-	-	-	-
63	4.394	66	11.071	36	12.329	25	17.820	10	12.293	.	.	-	-
41	2.872	51	8.355	29	9.778	20	14.106	-	-
22	1.522	15	2.716	7	2.551	5	3.714	-	-
5	334	7	1.233	3	1.211	4	3.016	.	.	-	-	-	-
.	-	-	-	-
.	-	-	-	-
13	890	27	4.198	14	5.038	11	8.149	.	.	-	-	-	-
3	217	6	966	5	1.879	3	1.879	3	3.925	.	.	-	-
-	-	-	-	-	-	-	-	4	6.340	3	9.013	-	-
-	-	-	-	-	-	-	-	-	-	-	-	-	-
10	673	-	-	-	-
720	52.155	803	124.907	275	96.544	222	156.508	133	184.524	120	377.013	40	261.934
720	52.155	803	124.907	275	96.544	222	156.508	133	184.524	120	377.013	40	261.934
65	4.560	80	13.660	34	12.041	40	28.016	25	33.568	13	39.071	.	.
14	1.041	19	3.111	10	3.332	9	6.270	7	9.052	.	.	3	20.211
51	3.519	61	10.549	24	8.709	31	21.746	18	24.516
260	18.123	188	29.779	65	23.512	30	20.950	26	37.318	23	75.189	8	55.825
31	2.170	37	5.890	7	2.668	8	5.856	13	19.011	15	51.777	8	55.825
-	-	-	-	-	-	-	-	-	-
27	1.867	4	5.406	3	8.101	-	-
-	-	-	-	-	-	-	-	-	-
4	304	8	1.165	-	-	4	2.785	3	4.720	.	.	-	-
.	.	-	-	-	-	-	-	-	-	-	-	-	-
.	.	-	-	-	-	-	-	-	-	-	-	-	-
.	.	-	-	-	-	-	-	-	-	-	-	-	-
.	.	151	23.889	58	20.844	22	15.094	13	18.307	8	23.413	-	-
51	3.693	48	8.145	25	9.254	10	7.159	6	7.973	5	14.134	-	-
175	12.037	.	.	33	11.590	12	7.935	7	10.334	3	9.279	-	-
.	.	.	.	-	-	-	-	-	-	-	-	-	-
2.519	178.908	2.410	381.254	1.146	399.870	743	518.748	512	715.572	434	1.340.166	188	1.322.345
2.519	178.908	2.410	381.254	1.146	399.870	743	518.748	512	715.572	434	1.340.166	188	1.322.345
144	10.984	221	34.569	148	53.168	111	77.881	68	95.458	54	166.152	24	167.174
1.791	126.059	1.463	229.417	645	225.231	439	306.786	337	475.707	312	982.945	134	945.199
584	41.865	726	117.268	353	121.471	193	134.081	107	144.407	68	191.069	30	209.973
4.314	308.935	4.502	708.310	2.092	743.923	1.366	953.581	691	947.658	350	1.066.619	123	848.630
947	68.653	1.096	174.738	587	210.716	434	301.292	210	280.382	66	192.341	7	50.070
593	42.663	708	111.388	277	98.517	166	114.214	74	97.292	27	78.354	.	.
354	25.990	388	63.350	310	112.200	268	187.078	136	183.091	39	113.987	.	.
702	49.722	647	100.462	253	88.162	129	91.043	94	133.080	72	234.414	34	247.936
137	9.947	140	22.108	57	20.553	48	34.852	38	56.339	40	135.222	21	157.557
565	39.775	507	78.355	196	67.609	81	56.192	56	76.742	32	99.191	13	90.379

Darunter 50.000 bis unter 100.000 EUR Anzahl	Darunter 50.000 bis unter 100.000 EUR in Tsd. EUR	Darunter 100.000 bis unter 250.000 EUR Anzahl	Darunter 100.000 bis unter 250.000 EUR in Tsd. EUR	Darunter 250.000 bis unter 500.000 EUR Anzahl	Darunter 250.000 bis unter 500.000 EUR in Tsd. EUR	Darunter 500.000 bis unter 1 Mio. EUR Anzahl	Darunter 500.000 bis unter 1 Mio. EUR in Tsd. EUR	Darunter 1 Mio. bis unter 2 Mio. EUR Anzahl	Darunter 1 Mio. bis unter 2 Mio. EUR in Tsd. EUR	Darunter 2 Mio. bis unter 5 Mio. EUR Anzahl	Darunter 2 Mio. bis unter 5 Mio. EUR in Tsd. EUR	Darunter 5 Mio. bis unter 10 Mio. EUR Anzahl	Darunter 5 Mio. bis unter 10 Mio. EUR in Tsd. EUR
1.441	103.998	1.744	275.698	839	299.542	563	394.666	275	384.917	161	477.543	57	380.207
1.416	102.106	1.708	269.934	812	289.371	525	367.713	250	349.418	144	424.133	51	339.212
25	1.892	36	5.765	27	10.171	38	26.953	25	35.498	17	53.410	6	40.995
67	4.767	78	11.703	37	13.289	37	25.634	31	42.637	15	51.057	9	61.556
58	4.168	70	10.573	31	42.637	15	51.057	9	61.556
9	599	8	1.129
284	20.180	287	45.029	121	42.500	77	52.885	30	42.537
278	19.713	278	43.738	118	41.231	72	49.291	30	42.537
6	467	9	1.291	3	1.269	5	3.594	.	.	4	12.919	.	.
807	56.443	513	78.046	136	47.746	70	50.609	30	37.622	12	35.379	.	.
192	12.881	110	17.210	35	12.820	14	10.089	4	25.290
155	10.638	57	8.286	15	5.191	3	2.646	3	23.808
122	8.555	52	7.523	7	2.581	6	4.202	3	4.059
338	24.369	294	45.027	79	27.154	47	33.671	15	18.356	8	25.142	.	.
66	5.171	137	22.633	119	41.967	56	37.452	21	26.482
66	5.171	137	22.633	119	41.967	56	37.452	21	26.482
1.982	139.739	1.998	322.374	958	333.602	615	434.906	378	536.563	275	834.124	88	617.577
195	13.859	198	31.949	149	52.288	118	85.166	70	104.188	73	227.728	19	132.517
41	3.018	45	7.059	28	10.352	25	17.413	13	20.518	9	33.742	3	18.999
.	.	31	4.939	14	5.104	12	8.220	6	8.634	6	20.940	.	.
113	8.065	122	19.951	107	36.832	81	59.533	51	75.036	58	173.046	.	.
.
54	3.825	70	10.921	41	14.511	50	38.029	43	59.698	38	118.028	.	.
42	3.061	55	8.629	27	9.538	22	16.683	20	27.718	10	28.430	.	.
4	234	5	727	8	2.935	22	16.665	19	27.322	17	51.377	3	20.293
8	530	10	1.566	6	2.037	6	4.681	4	4.658	11	38.222	.	.
136	9.825	93	14.644	35	12.272	27	19.434	9	12.727	7	18.063	.	.
.	.	89	14.030	30	10.717	27	19.434	.	.	7	18.063	.	.
.	.	4	614	5	1.555
46	3.256	55	9.224	33	12.180	25	16.785	21	30.956	21	64.944	10	76.639
33	2.372	43	7.182	24	9.059	20	12.947	10	76.639
3	201	3	477
10	683	9	1.565
1.104	77.194	1.183	193.049	501	171.557	268	187.001	146	204.188	73	217.323	24	160.880
739	51.219	537	82.255	209	72.393	102	70.390	42	60.994	14	38.189	5	33.079
140	10.046	392	69.108	136	45.291	69	49.061	52	73.170	30	93.682	.	.
225	15.929	254	41.685	156	53.873	97	67.550	52	70.024	29	85.452	.	.
447	31.779	399	62.587	199	70.794	127	88.489	89	124.805	63	188.039	19	131.736
102	7.054	.	.	12	4.091
6	445	.	.	4	1.299
81	5.725	42	6.687	20	7.332	14	9.376	4	5.285
258	18.555	298	46.809	163	58.073	106	74.316	79	110.312	58	174.276	13	90.133
718	51.273	471	72.039	145	49.853	102	69.522	54	74.965	33	103.354	17	123.278
718	51.273	471	72.039	145	49.853	102	69.522	54	74.965	33	103.354	17	123.278
.
.
62	4.330	34	5.251	8	2.668	5	3.533	10	15.467
39	2.789	13	1.818	6	2.338	10	6.986	5	6.502	.	.	3	19.865
611	43.639	415	63.408	126	43.105	82	55.381	36	48.916	27	87.141	11	81.436
.	.	3	452
1.435	103.564	2.258	383.348	2.481	885.718	1.224	830.895	426	575.392	233	718.671	79	554.780
1.205	87.669	.	.	2.375	846.585	1.052	706.032	268	354.977	98	292.020	25	173.721
.	6	8.589	.	.	6	48.354
.	.	770	143.912	192	253.890	62	185.254	10	64.880
1.023	74.546	1.362	220.060	673	234.637	203	137.983	70	92.497	.	.	9	60.487
6	454	.	.	11	3.968	13	8.670	36	51.769	47	151.995	20	135.810
3	227	21	31.115	34	109.713	12	79.768
.

Darunter 50.000 bis unter 100.000 EUR Anzahl	Darunter 50.000 bis unter 100.000 EUR in Tsd. EUR	Darunter 100.000 bis unter 250.000 EUR Anzahl	Darunter 100.000 bis unter 250.000 EUR in Tsd. EUR	Darunter 250.000 bis unter 500.000 EUR Anzahl	Darunter 250.000 bis unter 500.000 EUR in Tsd. EUR	Darunter 500.000 bis unter 1 Mio. EUR Anzahl	Darunter 500.000 bis unter 1 Mio. EUR in Tsd. EUR	Darunter 1 Mio. bis unter 2 Mio. EUR Anzahl	Darunter 1 Mio. bis unter 2 Mio. EUR in Tsd. EUR	Darunter 2 Mio. bis unter 5 Mio. EUR Anzahl	Darunter 2 Mio. bis unter 5 Mio. EUR in Tsd. EUR	Darunter 5 Mio. bis unter 10 Mio. EUR Anzahl	Darunter 5 Mio. bis unter 10 Mio. EUR in Tsd. EUR
.	.	4	732	11	14.655
.	.	.	.	4	1.325	5	3.434
224	15.440	113	17.464	95	35.165	159	116.193	122	168.647	88	274.656	34	245.250
162	11.589	84	12.692	70	25.864	140	103.174	100	137.241	53	157.789	7	45.431
62	3.851	29	4.772	25	9.301	19	13.019	22	31.405	35	116.867	27	199.818
1.018	70.975	722	112.154	292	103.563	130	89.759	64	87.325	36	117.024	12	79.391
617	42.474	287	42.418	74	26.020	27	18.422	8	10.567	12	39.839	4	25.044
617	42.474	287	42.418	74	26.020	27	18.422	8	10.567	12	39.839	4	25.044
5	327	13	2.085	7	2.738	.	.	3	3.835
5	327	13	2.085	7	2.738	.	.	3	3.835
33	2.506	57	9.770	43	15.940	.	.	11	16.187	-	-	.	.
33	2.506	57	9.770	43	15.940	.	.	11	16.187	-	-	.	.
363	25.669	365	57.881	168	58.865	85	59.084	42	56.736	.	.	4	32.173
171	12.020	179	28.846	92	32.588	57	40.504	22	28.864	16	50.920	.	.
192	13.649	186	29.035	76	26.277	28	18.580	20	27.872
3.978	281.142	2.992	459.085	859	290.504	252	164.936	138	186.967	48	147.722	22	153.950
176	12.902	178	28.259	78	26.761	31	21.239	35	47.904	21	70.416	15	105.388
9	698	18	2.931	8	3.266	3	2.047	.	.	3	11.323	-	-
-	-	-	-	-	-	-	-	-	-	-	-	-	-
167	12.204	160	25.328	70	23.495	28	19.192	.	.	18	59.093	15	105.388
135	9.375	129	21.137	66	22.396	22	15.544	12	16.551
21	1.471	9	1.510	13	4.314	5	3.518	.	.	-	-	.	.
114	7.904	120	19.627	53	18.083	17	12.026	-	-
3.667	258.865	2.685	409.689	715	241.346	199	128.152	91	122.513
3.667	258.865	2.685	409.689	715	241.346	199	128.152	91	122.513

8. Umsatzsteuerpflichtige und deren Lieferungen und Leistungen 2020 nach Rechtsformen und nach wirtschaftlicher Gliederung

Wirtschaftszweigklassifikation	Wirtschaftliche Gliederung	Steuerpflichtige Anzahl
A-S	Wirtschaftszweige insgesamt	303.446
A	Land- und Forstwirtschaft, Fischerei	6.828
A01	Landwirtschaft, Jagd und damit verbundene Tätigkeiten	5.806
A011	Anbau einjähriger Pflanzen	958
A012	Anbau mehrjähriger Pflanzen	181
A013	Betrieb von Baumschulen sowie Anbau von Pflanzen zu Vermehrungszwecken	161
A014	Tierhaltung	897
A015	Gemischte Landwirtschaft	3.046
A016	Erbringung von landwirtschaftlichen Dienstleistungen	557
A017	Jagd, Fallenstellerei und damit verbundene Tätigkeiten	6
A02	Forstwirtschaft und Holzeinschlag	927
A021	Forstwirtschaft	418
A022	Holzeinschlag	218
A023	Sammeln von wild wachsenden Produkten (ohne Holz)	3
A024	Erbringung von Dienstleistungen für Forstwirtschaft und Holzeinschlag	288
A03	Fischerei und Aquakultur	95
A031	Fischerei	28
A032	Aquakultur	67
B	Bergbau und Gewinnung von Steinen und Erden	99
B05	Kohlenbergbau	-
B051	Steinkohlenbergbau	-
B052	Braunkohlenbergbau	-
B06	Gewinnung von Erdöl und Erdgas	-
B061	Gewinnung von Erdöl	-
B062	Gewinnung von Erdgas	-
B07	Erzbergbau	.
B071	Eisenerzbergbau	.
B072	NE-Metallerzbergbau	.
B08	Gewinnung von Steinen und Erden, sonstiger Bergbau	88
B081	Gewinnung von Natursteinen, Kies, Sand, Ton und Kaolin	77
B089	Sonstiger Bergbau; Gewinnung von Steinen und Erden a. n. g.	11
B09	Erbringung von Dienstleistungen für den Bergbau und die Gewinnung von Steinen und Erden	.
B091	Erbringung von Dienstleistungen für die Gewinnung von Erdöl und Erdgas	-
B099	Erbringung von Dienstleistungen für den sonstigen Bergbau und die Gewinnung von Steinen und Erden	.
C	Verarbeitendes Gewerbe	16.818
C10	Herstellung von Nahrungs- und Futtermitteln	2.224
C101	Schlachten und Fleischverarbeitung	592
C102	Fischverarbeitung	21
C103	Obst- und Gemüseverarbeitung	71
C104	Herstellung von pflanzlichen und tierischen Ölen und Fetten	10
C105	Milchverarbeitung	82
C106	Mahl- und Schälmaschinen, Herstellung von Stärke und Stärkeerzeugnissen	39
C107	Herstellung von Back- und Teigwaren	1.165
C108	Herstellung von sonstigen Nahrungsmitteln	179
C109	Herstellung von Futtermitteln	65
C11	Getränkeherstellung	143
C110	Getränkeherstellung	143
C12	Tabakverarbeitung	.
C120	Tabakverarbeitung	.
C13	Herstellung von Textilien	608
C131	Spinnstoffaufbereitung und Spinnerei	.
C132	Weberei	.
C133	Veredlung von Textilien und Bekleidung	127
C139	Herstellung von sonstigen Textilwaren	450
C14	Herstellung von Bekleidung	516
C141	Herstellung von Bekleidung (ohne Pelzbekleidung)	462
C142	Herstellung von Pelzwaren	15
C143	Herstellung von Bekleidung aus gewirktem und gestricktem Stoff	39
C15	Herstellung von Leder, Lederwaren und Schuhen	.
C151	Herstellung von Leder und Lederwaren (ohne Herstellung von Lederbekleidung)	98
C152	Herstellung von Schuhen	.
C16	Herstellung von Holz-, Flecht-, Korb- und Korbwaren (ohne Möbel)	1.311
C161	Säge-, Hobel- und Holzimprägnierwerke	142
C162	Herstellung von sonstigen Holz-, Korb-, Flecht- und Korbwaren (ohne Möbel)	1.169
C17	Herstellung von Papier, Pappe und Waren daraus	159
C171	Herstellung von Holz- und Zellstoff, Papier, Karton und Pappe	38
C172	Herstellung von Waren aus Papier, Karton und Pappe	121
C18	Herstellung von Druckerzeugnissen; Vervielfältigung von bespielten Ton-, Bild- und Datenträgern	612
C181	Herstellung von Druckerzeugnissen	570
C182	Vervielfältigung von bespielten Ton-, Bild- und Datenträgern	42
C19	Kokerei und Mineralölverarbeitung	.
C191	Kokerei	-
C192	Mineralölverarbeitung	.
C20	Herstellung von chemischen Erzeugnissen	261
C201	Herstellung von chemischen Grundstoffen, Düngemitteln und Stickstoffverbindungen, Kunststoffen in Primärformen und synthetischem Kautschuk in Primärformen	54
C202	Herstellung von Schädlingsbekämpfungsmitteln, Pflanzenschutz- und Desinfektionsmitteln	.
C203	Herstellung von Anstrichmitteln, Druckfarben und Kitten	14
C204	Herstellung von Seifen, Wasch-, Reinigungs- und Körperpflegemitteln sowie von Duftstoffen	97
C205	Herstellung von sonstigen chemischen Erzeugnissen	90
C206	Herstellung von Chemiefasern	.
C21	Herstellung von pharmazeutischen Erzeugnissen	38
C211	Herstellung von pharmazeutischen Grundstoffen	9
C212	Herstellung von pharmazeutischen Spezialitäten und sonstigen pharmazeutischen Erzeugnissen	29
C22	Herstellung von Gummi- und Kunststoffwaren	385
C221	Herstellung von Gummiwaren	71
C222	Herstellung von Kunststoffwaren	314
C23	Herstellung von Glas und Glaswaren, Keramik, Verarbeitung von Steinen und Erden	966

Wirtschaftszweigklassifikation	Wirtschaftliche Gliederung	Steuerpflichtige Anzahl
C231	Herstellung von Glas und Glaswaren	139
C232	Herstellung von feuerfesten keramischen Werkstoffen und Waren	8
C233	Herstellung von keramischen Baumaterialien	23
C234	Herstellung von sonstigen Porzellan- und keramischen Erzeugnissen	226
C235	Herstellung von Zement, Kalk und gebranntem Gips	-
C236	Herstellung von Erzeugnissen aus Beton, Zement und Gips	159
C237	Be- und Verarbeitung von Naturwerksteinen und Natursteinen a. n. g.	382
C239	Herstellung von Schleifkörpern und Schleifmitteln auf Unterlage sowie sonstigen Erzeugnissen aus nichtmetallischen Mineralien a. n. g.	29
C24	Metallerzeugung und -bearbeitung	212
C241	Erzeugung von Roheisen, Stahl und Ferrolegierungen	48
C242	Herstellung von Stahlrohren, Rohrform-, Rohrverschluss- und Rohrverbindungsstücken aus Stahl	18
C243	Sonstige erste Bearbeitung von Eisen und Stahl	12
C244	Erzeugung und erste Bearbeitung von NE-Metallen	72
C245	Gießereien	62
C25	Herstellung von Metallerzeugnissen	3.035
C251	Stahl- und Leichtmetallbau	943
C252	Herstellung von Metalltanks und -behältern; Herstellung von Heizkörpern und -kesseln für Zentralheizungen	43
C253	Herstellung von Dampfkesseln (ohne Zentralheizungskessel)	6
C254	Herstellung von Waffen und Munition	8
C255	Herstellung von Schmiede-, Press-, Zieh- und Stanzteilen, gewalzten Ringen und pulvermetallurgischen Erzeugnissen	209
C256	Oberflächenveredlung und Wärmebehandlung; Mechanik a. n. g.	1.034
C257	Herstellung von Schneidwaren, Werkzeugen, Schössern und Beschlägen aus unedlen Metallen	257
C259	Herstellung von sonstigen Metallwaren	535
C26	Herstellung von Datenverarbeitungsgeräten, elektronischen und optischen Erzeugnissen	700
C261	Herstellung von elektronischen Bauelementen und Leiterplatten	205
C262	Herstellung von Datenverarbeitungsgeräten und peripheren Geräten	99
C263	Herstellung von Geräten und Einrichtungen der Telekommunikationstechnik	.
C264	Herstellung von Geräten der Unterhaltungselektronik	38
C265	Herstellung von Mess-, Kontroll-, Navigations- u. ä. Instrumenten und Vorrichtungen; Herstellung von Uhren	200
C266	Herstellung von Bestrahlungs- und Elektrotherapiegeräten und elektromedizinischen Geräten	19
C267	Herstellung von optischen und fotografischen Instrumenten und Geräten	27
C268	Herstellung von magnetischen und optischen Datenträgern	.
C27	Herstellung von elektrischen Ausrüstungen	468
C271	Herstellung von Elektromotoren, Generatoren, Transformatoren, Elektrizitätsverteilungs- und -schalteinrichtungen	139
C272	Herstellung von Batterien und Akkumulatoren	18
C273	Herstellung von Kabeln und elektrischem Installationsmaterial	59
C274	Herstellung von elektrischen Lampen und Leuchten	.
C275	Herstellung von Haushaltsgeräten	.
C279	Herstellung von sonstigen elektrischen Ausrüstungen und Geräten a. n. g.	181
C28	Maschinenbau	1.062
C281	Herstellung von nicht wirtschaftszweigspezifischen Maschinen	134
C282	Herstellung von sonstigen nicht wirtschaftszweigspezifischen Maschinen	416
C283	Herstellung von land- und forstwirtschaftlichen Maschinen	28
C284	Herstellung von Werkzeugmaschinen	129
C289	Herstellung von Maschinen für sonstige bestimmte Wirtschaftszweige	355
C29	Herstellung von Kraftwagen und Kraftwagenteilen	325
C291	Herstellung von Kraftwagen und Kraftwagenmotoren	.
C292	Herstellung von Karosserien, Aufbauten und Anhängern	.
C293	Herstellung von Teilen und Zubehör für Kraftwagen	223
C30	Sonstiger Fahrzeugbau	102
C301	Schiff- und Bootsbau	13
C302	Schienefahrzeugbau	24
C303	Luft- und Raumfahrzeugbau	.
C304	Herstellung von militärischen Kampffahrzeugen	-
C309	Herstellung von Fahrzeugen a. n. g.	.
C31	Herstellung von Möbeln	642
C310	Herstellung von Möbeln	642
C32	Herstellung von sonstigen Waren	1.892
C321	Herstellung von Münzen, Schmuck u. ä. Erzeugnissen	293
C322	Herstellung von Musikinstrumenten	230
C323	Herstellung von Sportgeräten	.
C324	Herstellung von Spielwaren	.
C325	Herstellung von medizinischen und zahnmedizinischen Apparaten und Materialien	619
C329	Herstellung von Erzeugnissen a. n. g.	560
C33	Reparatur und Installation von Maschinen und Ausrüstungen	1.003
C331	Reparatur von Metallerzeugnissen, Maschinen und Ausrüstungen	592
C332	Installation von Maschinen und Ausrüstungen a. n. g.	411
D	Energieversorgung	20.559
D35	Energieversorgung	20.559
D351	Elektrizitätsversorgung	20.348
D352	Gasversorgung	44
D353	Wärme- und Kälteversorgung	167
E	Wasserversorgung; Abwasser- und Abfallentsorgung und Beseitigung von Umweltverschmutzungen	633
E36	Wasserversorgung	87
E360	Wasserversorgung	87
E37	Abwasserentsorgung	57
E370	Abwasserentsorgung	57
E38	Sammlung, Behandlung und Beseitigung von Abfällen; Rückgewinnung	438
E381	Sammlung von Abfällen	117
E382	Abfallbehandlung und -beseitigung	102
E383	Rückgewinnung	219
E39	Beseitigung von Umweltverschmutzungen und sonstige Entsorgung	51
E390	Beseitigung von Umweltverschmutzungen und sonstige Entsorgung	51
F	Baugewerbe	34.088
F41	Hochbau	1.845
F411	Erschließung von Grundstücken; Bauträger	540
F412	Bau von Gebäuden	1.305
F42	Tiefbau	892
F421	Bau von Straßen und Bahnverkehrsstrecken	434
F422	Leitungstiefbau und Kläranlagenbau	199
F429	Sonstiger Tiefbau	259

Wirtschaftszweigklassifikation	Wirtschaftliche Gliederung	Steuerpflichtige Anzahl
F43	Vorbereitende Baustellenarbeiten, Bauinstallation und sonstiges Ausbaugewerbe	31.351
F431	Abbrucharbeiten und vorbereitende Baustellenarbeiten	999
F432	Bauinstallation	10.713
F433	Sonstiger Ausbau	11.919
F439	Sonstige spezialisierte Bautätigkeiten	7.720
G	Handel; Instandhaltung und Reparatur von Kraftfahrzeugen	42.004
G45	Handel mit Kraftfahrzeugen; Instandhaltung und Reparatur von Kraftfahrzeugen	7.339
G451	Handel mit Kraftwagen	2.572
G452	Instandhaltung und Reparatur von Kraftwagen	2.611
G453	Handel mit Kraftwagenteilen und -zubehör	1.686
G454	Handel mit Krafträdern, Kraftradteilen und -zubehör; Instandhaltung und Reparatur von Krafträdern	470
G46	Großhandel (ohne Handel mit Kraftfahrzeugen)	7.926
G461	Handelsvermittlung	4.017
G462	Großhandel mit landwirtschaftlichen Grundstoffen und lebenden Tieren	216
G463	Großhandel mit Nahrungs- und Genussmitteln, Getränken und Tabakwaren	486
G464	Großhandel mit Gebrauchs- und Verbrauchsgütern	787
G465	Großhandel mit Geräten der Informations- und Kommunikationstechnik	193
G466	Großhandel mit sonstigen Maschinen, Ausrüstungen und Zubehör	726
G467	Sonstiger Großhandel	1.051
G469	Großhandel ohne ausgeprägten Schwerpunkt	450
G47	Einzelhandel (ohne Handel mit Kraftfahrzeugen)	26.739
G471	Einzelhandel mit Waren verschiedener Art (in Verkaufsräumen)	2.925
G472	Einzelhandel mit Nahrungs- und Genussmitteln, Getränken und Tabakwaren (in Verkaufsräumen)	2.186
G473	Einzelhandel mit Motorenkraftstoffen (Tankstellen)	366
G474	Einzelhandel mit Geräten der Informations- und Kommunikationstechnik (in Verkaufsräumen)	1.336
G475	Einzelhandel mit sonstigen Haushaltsgeräten, Textilien, Heimwerker- und Einrichtungsbedarf (in Verkaufsräumen)	3.131
G476	Einzelhandel mit Verlagsprodukten, Sportausrüstungen und Spielwaren (in Verkaufsräumen)	1.587
G477	Einzelhandel mit sonstigen Gütern (in Verkaufsräumen)	7.942
G478	Einzelhandel an Verkaufsständen und auf Märkten	782
G479	Einzelhandel, nicht in Verkaufsräumen, an Verkaufsständen oder auf Märkten	6.484
H	Verkehr und Lagerei	6.788
H49	Landverkehr und Transport in Rohrfernleitungen	4.563
H491	Personenbeförderung im Eisenbahnfernverkehr	9
H492	Güterbeförderung im Eisenbahnverkehr	14
H493	Sonstige Personenbeförderung im Landverkehr	2.643
H494	Güterbeförderung im Straßenverkehr, Umzugstransporte	1.897
H495	Transport in Rohrfernleitungen	-
H50	Schifffahrt	30
H501	Personenbeförderung in der See- und Küstenschifffahrt	3
H502	Güterbeförderung in der See- und Küstenschifffahrt	-
H503	Personenbeförderung in der Binnenschifffahrt	.
H504	Güterbeförderung in der Binnenschifffahrt	.
H51	Luftfahrt	.
H511	Personenbeförderung in der Luftfahrt	37
H512	Güterbeförderung in der Luftfahrt und Raumtransport	.
H52	Lagerei sowie Erbringung von sonstigen Dienstleistungen für den Verkehr	1.343
H521	Lagerei	56
H522	Erbringung von sonstigen Dienstleistungen für den Verkehr	1.287
H53	Post-, Kurier- und Expressdienste	.
H531	Postdienste von Universaldienstleistungsanbietern	-
H532	Sonstige Post-, Kurier- und Expressdienste	.
I	Gastgewerbe	13.171
I55	Beherbergung	3.529
I551	Hotels, Gasthöfe und Pensionen	2.192
I552	Ferienunterkünfte und ähnliche Beherbergungsstätten	1.004
I553	Campingplätze	48
I559	Sonstige Beherbergungsstätten	285
I56	Gastronomie	9.642
I561	Restaurants, Gaststätten, Imbissstuben, Cafés, Eissalons u. Ä.	6.377
I562	Caterer und Erbringung sonstiger Verpflegungsdienstleistungen	1.558
I563	Ausschank von Getränken	1.707
J	Information und Kommunikation	9.403
J58	Verlagswesen	445
J581	Verlegen von Büchern und Zeitschriften; sonstiges Verlagswesen (ohne Software)	402
J582	Verlegen von Software	43
J59	Herstellung, Verleih und Vertrieb von Filmen und Fernsehprogrammen; Kinos; Tonstudios und Verlegen von Musik	724
J591	Herstellung von Filmen und Fernsehprogrammen, deren Verleih und Vertrieb; Kinos	519
J592	Tonstudios; Herstellung von Hörfunkbeiträgen; Verlegen von bespielten Tonträgern und Musikalien	205
J60	Rundfunkveranstalter	41
J601	Hörfunkveranstalter	31
J602	Fernsehveranstalter	10
J61	Telekommunikation	208
J611	Leitungsgebundene Telekommunikation	.
J612	Drahtlose Telekommunikation	23
J613	Satellitentelekommunikation	.
J619	Sonstige Telekommunikation	.
J62	Erbringung von Dienstleistungen der Informationstechnologie	7.103
J620	Erbringung von Dienstleistungen der Informationstechnologie	7.103
J63	Informationsdienstleistungen	882
J631	Datenverarbeitung, Hosting und damit verbundene Tätigkeiten; Webportale	299
J639	Erbringung von sonstigen Informationsdienstleistungen	583
K	Erbringung von Finanz- und Versicherungsdienstleistungen	6.211
K64	Erbringung von Finanzdienstleistungen	588
K641	Zentralbanken und Kreditinstitute	.
K642	Beteiligungsgesellschaften	428
K643	Treuhand- und sonstige Fonds und ähnliche Finanzinstitutionen	4
K649	Sonstige Finanzierungsinstitutionen	.
K65	Versicherungen, Rückversicherungen und Pensionskassen (ohne Sozialversicherung)	4
K651	Versicherungen	.

Wirtschaftszweigklassifikation	Wirtschaftliche Gliederung	Steuerpflichtige Anzahl
K652	Rückversicherungen	-
K653	Pensionskassen und Pensionsfonds	.
K66	Mit Finanz- und Versicherungsdienstleistungen verbundene Tätigkeiten	5.619
K661	Mit Finanzdienstleistungen verbundene Tätigkeiten	.
K662	Mit Versicherungsdienstleistungen und Pensionskassen verbundene Tätigkeiten	4.718
K663	Fondsmanagement	.
L	Grundstücks- und Wohnungswesen	23.034
L68	Grundstücks- und Wohnungswesen	23.034
L681	Kauf und Verkauf von eigenen Grundstücken, Gebäuden und Wohnungen	1.823
L682	Vermietung, Verpachtung von eigenen oder geleasteten Grundstücken, Gebäuden und Wohnungen	16.971
L683	Vermittlung und Verwaltung von Grundstücken, Gebäuden und Wohnungen für Dritte	4.240
M	Erbringung von freiberuflichen, wissenschaftlichen und technischen Dienstleistungen	36.868
M69	Rechts- und Steuerberatung, Wirtschaftsprüfung	6.362
M691	Rechtsberatung	3.236
M692	Wirtschaftsprüfung und Steuerberatung; Buchführung	3.126
M70	Verwaltung und Führung von Unternehmen und Betrieben; Unternehmensberatung	6.869
M701	Verwaltung und Führung von Unternehmen und Betrieben	2.200
M702	Public-Relations- und Unternehmensberatung	4.669
M71	Architektur- und Ingenieurbüros; technische, physikalische und chemische Untersuchung	10.354
M711	Architektur- und Ingenieurbüros	10.068
M712	Technische, physikalische und chemische Untersuchung	286
M72	Forschung und Entwicklung	759
M721	Forschung und Entwicklung im Bereich Natur-, Ingenieur-, Agrarwissenschaften und Medizin	660
M722	Forschung und Entwicklung im Bereich Rechts-, Wirtschafts- und Sozialwissenschaften sowie im Bereich Sprach-, Kultur- und Kunstwissenschaften	99
M73	Werbung und Marktforschung	2.812
M731	Werbung	2.670
M732	Markt- und Meinungsforschung	142
M74	Sonstige freiberufliche, wissenschaftliche und technische Tätigkeiten	9.064
M741	Ateliers für Textil-, Schmuck-, Grafik- u. ä. Design	2.382
M742	Fotografie und Fotolabors	1.801
M743	Übersetzen und Dolmetschen	1.396
M749	Sonstige freiberufliche, wissenschaftliche und technische Tätigkeiten a. n. g.	3.485
M75	Veterinärwesen	648
M750	Veterinärwesen	648
N	Erbringung von sonstigen wirtschaftlichen Dienstleistungen	17.568
N77	Vermietung von beweglichen Sachen	1.930
N771	Vermietung von Kraftwagen	450
N772	Vermietung von Gebrauchsgütern	394
N773	Vermietung von Maschinen, Geräten und sonstigen beweglichen Sachen	1.080
N774	Leasing von nichtfinanziellen immateriellen Vermögensgegenständen (ohne Copyrights)	6
N78	Vermittlung und Überlassung von Arbeitskräften	685
N781	Vermittlung von Arbeitskräften	478
N782	Befristete Überlassung von Arbeitskräften	126
N783	Sonstige Überlassung von Arbeitskräften	81
N79	Reisebüros, Reiseveranstalter und Erbringung sonstiger Reservierungsdienstleistungen	1.213
N791	Reisebüros und Reiseveranstalter	1.072
N799	Erbringung sonstiger Reservierungsdienstleistungen	141
N80	Wach- und Sicherheitsdienste sowie Detekteien	471
N801	Private Wach- und Sicherheitsdienste	341
N802	Sicherheitsdienste mithilfe von Überwachungs- und Alarmsystemen	32
N803	Detekteien	98
N81	Gebäudebetreuung; Garten- und Landschaftsbau	8.272
N811	Hausmeisterdienste	5.126
N812	Reinigung von Gebäuden, Straßen und Verkehrsmitteln	1.576
N813	Garten- und Landschaftsbau sowie Erbringung von sonstigen gärtnerischen Dienstleistungen	1.570
N82	Erbringung von wirtschaftlichen Dienstleistungen für Unternehmen und Privatpersonen a. n. g.	4.997
N821	Sekretariats- und Schreibdienste, Copy-Shops	1.373
N822	Call Center	64
N823	Messe-, Ausstellungs- und Kongressveranstalter	510
N829	Erbringung sonstiger wirtschaftlicher Dienstleistungen für Unternehmen und Privatpersonen	3.050
P	Erziehung und Unterricht	7.307
P85	Erziehung und Unterricht	7.307
P851	Kindergärten und Vorschulen	26
P852	Grundschulen	18
P853	Weiterführende Schulen	564
P854	Tertiärer und post-sekundärer, nicht tertiärer Unterricht	834
P855	Sonstiger Unterricht	5.825
P856	Erbringung von Dienstleistung für den Unterricht	40
Q	Gesundheits- und Sozialwesen	14.374
Q86	Gesundheitswesen	12.080
Q861	Krankenhäuser	66
Q862	Arzt- und Zahnarztpraxen	4.548
Q869	Gesundheitswesen a. n. g.	7.466
Q87	Heime (ohne Erholungs- und Ferienheime)	202
Q871	Pflegeheime	117
Q872	Stationäre Einrichtungen zur psychosozialen Betreuung, Suchtbekämpfung u. Ä.	13
Q873	Altenheime; Alten- und Behindertenwohnheime	49
Q879	Sonstige Heime (ohne Erholungs- und Ferienheime)	23
Q88	Sozialwesen (ohne Heime)	2.092
Q881	Soziale Betreuung älterer Menschen und Behinderter	1.152
Q889	Sonstiges Sozialwesen (ohne Heime)	940
R	Kunst, Unterhaltung und Erholung	14.523
R90	Kreative, künstlerische und unterhaltende Tätigkeiten	9.875
R900	Kreative, künstlerische und unterhaltende Tätigkeiten	9.875
R91	Bibliotheken, Archive, Museen, botanische und zoologische Gärten	75
R910	Bibliotheken, Archive, Museen, botanische und zoologische Gärten	75
R92	Spiel-, Wett- und Lotteriewesen	279
R920	Spiel-, Wett- und Lotteriewesen	279
R93	Erbringung von Dienstleistungen des Sports, der Unterhaltung und der Erholung	4.294

Wirtschaftszweigklassifikation	Wirtschaftliche Gliederung	Steuerpflichtige Anzahl
R931	Erbringung von Dienstleistungen des Sports	1.766
R932	Erbringung von sonstigen Dienstleistungen der Unterhaltung und der Erholung	2.528
S	Erbringung von sonstigen Dienstleistungen	33.170
S94	Interessenvertretungen sowie kirchliche und sonstige religiöse Vereinigungen (ohne Sozialwesen und Sport)	2.188
S941	Wirtschafts- und Arbeitgeberverbände, Berufsorganisationen	.
S942	Arbeitnehmervereinigungen	.
S949	Kirchliche Vereinigungen; politische Parteien sowie sonstige Interessenvertretungen und Vereinigungen a. n. g.	2.090
S95	Reparatur von Datenverarbeitungsgeräten und Gebrauchsgütern	1.022
S951	Reparatur von Datenverarbeitungs- und Telekommunikationsgeräten	146
S952	Reparatur von Gebrauchsgütern	876
S96	Erbringung von sonstigen überwiegend persönlichen Dienstleistungen	29.960
S960	Erbringung von sonstigen überwiegend persönlichen Dienstleistungen	29.960

1) Ohne Umsatzsteuer.
[Zeichenerklärung](#)

Lieferungen und Leistungen ¹⁾ in Tsd. EUR	Steuerpflichtige, Lieferungen und Leistungen ¹⁾ von Einzelunternehmen Anzahl	Steuerpflichtige, Lieferungen und Leistungen ¹⁾ von Einzelunternehmen in Tsd. EUR	Steuerpflichtige, Lieferungen und Leistungen ¹⁾ von Personengesellschaften Anzahl	Steuerpflichtige, Lieferungen und Leistungen ¹⁾ von Personengesellschaften in Tsd. EUR	Steuerpflichtige, Lieferungen und Leistungen ¹⁾ von Aktiengesellschaften Anzahl	Steuerpflichtige, Lieferungen und Leistungen ¹⁾ von Aktiengesellschaften in Tsd. EUR	Steuerpflichtige, Lieferungen und Leistungen ¹⁾ der übrigen Rechtsformen Anzahl	Steuerpflichtige, Lieferungen und Leistungen ¹⁾ der übrigen Rechtsformen in Tsd. EUR
168.087.017	228.678	32.642.233	25.788	21.030.875	39.778	100.020.900	9.202	14.393.009
2.990.098	5.228	595.159	918	771.789	408	841.541	274	781.608
2.775.966	4.435	510.092	768	756.956	366	820.969	237	687.949
264.614	781	124.423	133	68.886
38.210	.	.	41	15.931
57.612	124	33.484
441.732	703	49.709	111	154.228	69	210.142	14	27.653
1.719.889	2.344	238.563	371	460.562	159	462.565	172	558.198
253.801	354	46.077	78	35.483	93	109.594	32	62.647
107
196.692	725	76.537	.	.	27	14.176	.	.
23.633	314	13.707	85	2.322
79.584	165	14.788	14	62.421
31	3	31
93.444	243	48.010	17	8.302	15	13.342	13	23.788
17.441	68	8.530	.	.	15	6.397	.	.
5.897	21	4.898
11.543	47	3.632
503.862	11	3.367	27	98.042	61	402.453	.	.
-
-
-
-
-
-
-
-
-
172.276	11	3.367
158.243	.	.	20	82.512
14.033
-
-
-
30.010.236	10.232	2.429.494	1.311	4.697.625	4.950	21.105.751	325	1.777.366
3.278.995	1.718	694.445	169	952.991	321	1.467.044	16	164.515
1.165.623	.	.	43	549.885	99	408.073	.	.
24.873
159.172	41	9.118	.	.	18	41.056	.	.
23.985
466.975	55	6.080
86.324	27	8.174	.	.	9	37.230	.	.
775.561	1.000	448.774
478.008	.	.	20	42.839	62	417.663	.	.
98.474	.	.	5	10.279	18	72.897	.	.
227.672	.	.	32	47.190
227.672	.	.	32	47.190
-
-
650.995
-	6	315
-	5	589	.	.	10	20.661	.	.
107.808	94	4.978	.	.	22	93.808	.	.
474.843	.	.	44	156.193	106	294.717	.	.
106.202	438	26.591	20	13.636
97.686	398	25.835	.	.	43	55.231	.	.
878	12	226
7.639	28	530
-	18	10.392	.	.
16.916	13	9.641	.	.
-	40	8.078	.	.	5	751	.	.
923.685	1.026	167.924	88	353.464	194	399.372	3	2.925
429.147	111	18.736	14	251.655	17	158.756	.	.
494.539	915	149.189	74	101.809	177	240.616	3	2.925
632.024	76	491.092	.	.
373.798
258.227
599.033	.	.	49	73.407	192	468.387	.	.
589.516	330	54.997
9.518
-
-
-
860.112	116	691.146	.	.
293.395	.	.	4	24.621	37	267.214	.	.
-
59.440	7	57.848	.	.
186.471	62	2.438	13	37.450	22	146.583	.	.
293.154	23	1.034	.	.	46	191.867	.	.
-
489.923
69.537
420.386
1.524.862	116	23.702	35	298.070	209	1.175.907	25	27.183
105.518	42	10.640	.	.	23	67.871	.	.
1.419.344	74	13.062	.	.	186	1.108.035	.	.
1.269.310	649	97.702	96	429.906	212	725.364	9	16.338

Lieferungen und Leistungen ¹⁾ in Tsd. EUR	Steuerpflichtige, Lieferungen und Leistungen ¹⁾ von Einzelunternehmen Anzahl	Steuerpflichtige, Lieferungen und Leistungen ¹⁾ von Einzelunternehmen in Tsd. EUR	Steuerpflichtige, Lieferungen und Leistungen ¹⁾ von Personengesellschaften Anzahl	Steuerpflichtige, Lieferungen und Leistungen ¹⁾ von Personengesellschaften in Tsd. EUR	Steuerpflichtige, Lieferungen und Leistungen ¹⁾ von Aktiengesellschaften Anzahl	Steuerpflichtige, Lieferungen und Leistungen ¹⁾ von Aktiengesellschaften in Tsd. EUR	Steuerpflichtige, Lieferungen und Leistungen ¹⁾ der übrigen Rechtsformen Anzahl	Steuerpflichtige, Lieferungen und Leistungen ¹⁾ der übrigen Rechtsformen in Tsd. EUR
294.803	86	10.877	.	.	43	266.210	.	.
50.783	4	133	.	.	4	50.649	.	.
176.599	6	124.735	.	.
55.452	199	7.273	.	.	20	43.686	.	.
.
501.535	.	.	49	340.905	57	145.523	.	.
128.285	285	59.037	29	15.955	68	53.293	.	.
61.853	14	41.267	.	.
1.631.509	93	20.054	11	54.709	99	1.366.148	9	190.599
568.376
31.890
165.503
369.378
496.363
4.536.551	1.808	500.493	238	632.478	957	3.299.503	32	104.077
1.476.672	518	198.108	83	289.826	334	958.055	8	30.684
110.552	29	87.590	.	.
55.425
3.013
715.809	69	618.759	.	.
808.708	739	162.991	.	.	226	526.401	.	.
454.044	136	42.525	.	.	85	308.249	.	.
912.329	273	69.160	42	64.548	208	753.883	12	24.738
2.790.206	244	107.239	50	288.769	394	2.374.774	12	19.424
1.137.125	50	56.401	11	67.302	137	1.003.324	7	10.099
33.844	34	26.460	.	.
.	27	16.619	.	.	50	195.150	.	.
40.844	.	.	3	63
1.068.756	62	24.543	.	.	125	986.022	.	.
42.411	13	41.597	.	.
236.934	7	715
.
1.478.431	139	97.620	36	183.145	273	1.119.508	20	78.159
649.088	52	76.971	11	136.510	69	388.730	7	46.878
229.479	13	229.372	.	.
268.549	.	.	4	7.094	42	256.854	.	.
.	24	5.541
.
233.168	111	180.338	.	.
4.500.128	292	118.645	99	320.957	648	3.640.895	23	419.632
1.309.561	87	913.638	7	349.683
1.436.421	134	46.003	35	121.893	241	1.266.477	6	2.048
33.828	17	30.963	.	.
460.649	73	372.827	.	.
1.259.668	.	.	33	99.534	230	1.056.989	.	.
1.949.756	78	30.995	24	248.639	108	1.176.632	115	493.489
.
.
1.329.102	28	7.240	16	216.400	69	613.635	110	491.827
390.349	.	.	9	2.449	55	354.113	.	.
249	8	244
98.465
.
.
445.203	119	274.723	.	.
445.203	119	274.723	.	.
800.165	1.363	172.122	.	.	384	471.369	.	.
17.316	278	15.314
90.523	200	17.269	11	27.669	19	45.584	.	.
.
.
416.912
219.732
785.727	643	128.835	.	.	294	521.901	.	.
424.399	426	88.805	.	.	131	222.208	.	.
361.327	217	40.030	.	.	163	299.693	.	.
18.472.530	16.980	257.465	3.192	1.437.826	346	16.745.328	41	31.912
18.472.530	16.980	257.465	3.192	1.437.826	346	16.745.328	41	31.912
11.028.959	16.903	251.210
5.979.804	4	1.571	.	.	21	5.958.128	.	.
1.463.768	73	4.684
2.688.877	198	91.016	65	341.605	299	2.002.940	71	253.316
508.660	26	268.783	56	239.499
508.660	26	268.783	56	239.499
429.637	10	2.059	9	8.353	30	417.465	8	1.761
429.637	10	2.059	9	8.353	30	417.465	8	1.761
1.658.940	168	82.760	50	326.056	213	1.238.069	7	12.056
457.814	46	20.124	14	220.280	57	217.410	.	.
312.090	.	.	14	54.628	55	237.134	.	.
889.035	.	.	22	51.148	101	783.525	.	.
91.640	30	78.623	.	.
91.640	30	78.623	.	.
14.951.623	25.630	4.650.808	1.949	1.898.069	5.231	7.665.972	1.278	736.774
2.438.297	.	.	237	308.116	995	1.869.652	.	.
779.327	38	18.962	99	65.685	403	694.679	.	.
1.658.971	.	.	138	242.431	592	1.174.973	.	.
1.990.812	.	.	305	602.601	303	1.224.174	.	.
1.269.396	.	.	188	449.798	138	756.213	.	.
335.972	.	.	51	43.007	79	248.796	.	.
385.444	.	.	66	109.796	86	219.165	.	.

Lieferungen und Leistungen ¹⁾ in Tsd. EUR	Steuerpflichtige, Lieferungen und Leistungen ¹⁾ von Einzelunternehmen Anzahl	Steuerpflichtige, Lieferungen und Leistungen ¹⁾ von Einzelunternehmen in Tsd. EUR	Steuerpflichtige, Lieferungen und Leistungen ¹⁾ von Personengesellschaften Anzahl	Steuerpflichtige, Lieferungen und Leistungen ¹⁾ von Personengesellschaften in Tsd. EUR	Steuerpflichtige, Lieferungen und Leistungen ¹⁾ von Aktiengesellschaften Anzahl	Steuerpflichtige, Lieferungen und Leistungen ¹⁾ von Aktiengesellschaften in Tsd. EUR	Steuerpflichtige, Lieferungen und Leistungen ¹⁾ der übrigen Rechtsformen Anzahl	Steuerpflichtige, Lieferungen und Leistungen ¹⁾ der übrigen Rechtsformen in Tsd. EUR
10.522.513	24.765	4.302.798	1.407	987.352	3.933	4.572.146	1.246	660.217
333.080	780	103.773	.	.	168	206.987	.	.
4.906.527	7.996	1.638.771	556	494.869	1.645	2.405.663	516	367.223
2.515.909	10.490	1.504.556	.	.	969	822.450	.	.
2.766.997	5.499	1.055.698	366	292.532	1.151	1.137.047	704	281.720
35.897.178	32.528	11.142.185	2.528	5.687.897	5.743	16.546.295	1.205	2.520.801
8.684.866	5.576	2.221.847	547	2.031.798	1.131	3.987.557	85	443.664
6.501.951	1.720	1.372.394	.	.	621	3.338.629	.	.
881.052	2.123	454.168	.	.	284	292.844	.	.
1.122.395	1.345	307.332	88	88.631	184	295.110	69	431.323
179.469	388	87.954	.	.	42	60.973	.	.
10.766.731	4.900	1.257.125	417	1.733.979	2.164	6.476.817	445	1.298.810
913.166	3.379	408.957	137	48.164	447	442.212	54	13.834
352.736	134	144.068
1.423.873	205	178.716	50	187.757	201	692.482	30	364.918
1.365.948	342	122.005	.	.	357	916.856	.	.
2.425.953	38	10.916
1.692.721	246	157.798	43	99.983	398	1.408.388	39	26.553
2.146.667	398	180.341	90	361.641	445	1.162.518	118	442.167
445.667	158	54.323	23	10.905	134	140.598	135	239.841
16.445.581	22.052	7.663.213	1.564	1.922.120	2.448	6.081.921	675	778.326
2.308.464
2.259.075
560.085
716.705
1.438.798
718.702
5.706.616
57.627
2.679.509
4.930.763	4.741	1.409.767	308	542.295	899	2.872.866	840	105.835
2.081.326	3.241	950.837	163	258.600	376	806.751	783	65.137
2.009	4	1.779	.	.
111.660	9	105.979	.	.
615.846	1.714	216.490	59	26.165	95	312.488	775	60.702
1.351.811	1.523	734.055	.	.	268	386.505	.	.
-	-	-	-	-	-	-	-	-
10.916	11	1.232
7	3	7	-	-	-	-	-	-
-	-	-	-	-	-	-	-	-
.
.
.	23	1.182	11	269
2.092
.
1.753.922	761	361.334	112	192.660	431	1.159.812	39	40.116
50.226	9	3.519	.	.	22	21.691	.	.
1.703.695	752	357.816	.	.	409	1.138.120	.	.
.	705	95.183	22	84.290
-	-	-	-	-	-	-	-	-
.	705	95.183	22	84.290
2.333.746	10.462	1.294.777	1.275	366.793	1.258	604.978	176	67.198
668.992	2.378	295.146	732	101.071	397	222.704	22	50.071
512.491	1.629	254.121	.	.	315	178.841	.	.
60.034	531	24.946	426	21.233	41	12.053	6	1.802
13.455	21	5.511	.	.	11	2.357	.	.
83.011	197	10.568	.	.	30	29.452	.	.
1.664.754	8.084	999.631	543	265.722	861	382.274	154	17.128
1.135.156	5.497	742.352	358	192.315	487	198.970	35	1.519
350.489	1.187	132.615	103	57.279	223	149.894	45	10.701
179.109	1.400	124.664	82	16.128	151	33.409	74	4.908
3.734.384	6.193	328.537	601	637.706	2.552	2.624.533	57	143.608
647.182
610.605	.	.	67	434.459	129	158.554	.	.
36.577	21	1.457	-	-
127.939
104.153	324	13.329	.	.	129	83.233	.	.
23.786	.	.	37	5.494	.	.	-	-
72.207
70.182	14	2.747	.	.
2.026	.	.	-	-	.	.	-	-
154.385
.	12	1.519
18.007	.	.	-	-	11	12.208	-	-
.	.	.	-	-
.	88	6.796	8	909	49	22.810	.	.
2.374.547
2.374.547
358.124
143.029
215.094	264	8.126	46	13.329	259	192.360	14	1.280
11.617.805	4.787	83.668	182	16.943	1.183	11.284.561	59	232.633
364.427	33	702	.	.	479	138.474	.	.
.	-	-	-	-	-	-	.	.
100.797	3	12	.	.	411	98.328	.	.
6.610	-	-	4	6.610	-	-	-	-
.	30	690	20	851	68	40.145	.	.
171	-	-	-	-	-	-	4	171
.	-	-	-	-	-	-	.	.

Lieferungen und Leistungen ¹⁾ in Tsd. EUR	Steuerpflichtige, Lieferungen und Leistungen ¹⁾ von Einzelunternehmen Anzahl	Steuerpflichtige, Lieferungen und Leistungen ¹⁾ von Einzelunternehmen in Tsd. EUR	Steuerpflichtige, Lieferungen und Leistungen ¹⁾ von Personengesellschaften Anzahl	Steuerpflichtige, Lieferungen und Leistungen ¹⁾ von Personengesellschaften in Tsd. EUR	Steuerpflichtige, Lieferungen und Leistungen ¹⁾ von Aktiengesellschaften Anzahl	Steuerpflichtige, Lieferungen und Leistungen ¹⁾ von Aktiengesellschaften in Tsd. EUR	Steuerpflichtige, Lieferungen und Leistungen ¹⁾ der übrigen Rechtsformen Anzahl	Steuerpflichtige, Lieferungen und Leistungen ¹⁾ der übrigen Rechtsformen in Tsd. EUR
-	-	-	-	-	-	-	-	-
-	-	-	-	-	-	-	-	-
11.253.208	4.754	82.966	.	.	704	11.146.087	.	.
.	409	8.289	.	.	405	11.123.553	.	.
99.089	4.345	74.677	101	2.325
.	-	-	-	-
9.109.691	10.857	2.472.081	7.436	1.654.617	4.267	3.218.514	474	1.764.480
9.109.691	10.857	2.472.081	7.436	1.654.617	4.267	3.218.514	474	1.764.480
1.035.712	142	32.696	385	225.328	1.265	758.150	31	19.537
6.608.897	8.729	2.153.280	6.566	1.247.026	1.271	1.505.902	405	1.702.689
1.465.083	1.986	286.105	485	182.263	1.731	954.462	38	42.253
8.830.303	28.311	2.392.883	2.198	1.058.230	6.203	5.259.490	156	119.700
1.400.088	5.256	724.410	577	334.192	517	340.024	12	1.462
642.719	2.827	424.575	354	190.834
757.369	2.429	299.834	223	143.359
3.087.502	3.373	222.282	305	163.809	3.125	2.606.177	66	95.234
2.491.791	70	22.081	93	129.653	1.992	2.246.461	45	93.596
595.711	3.303	200.201	212	34.156	1.133	359.716	21	1.638
3.073.272	7.954	866.139	817	443.718	1.565	1.759.099	18	4.315
2.761.815	7.808	844.179	.	.	1.446	1.561.989	.	.
311.457	146	21.960	.	.	119	197.111	.	.
271.795	389	24.008	44	6.737	292	223.744	34	17.306
267.774	309	22.169	.	.	283	222.194	.	.
4.021	80	1.839	.	.	9	1.550	.	.
348.665	2.321	126.083	148	39.762	333	182.634	10	187
328.248	2.223	124.430	.	.	296	163.925	.	.
20.417	98	1.652	.	.	37	18.709	.	.
488.930	8.422	299.454	261	46.245	365	142.036	16	1.196
118.643	2.217	82.828	.	.	75	25.623	.	.
73.801	1.731	44.346	42	12.539	28	16.917	-	-
40.391	1.375	36.352	7	843	14	3.196	-	-
256.095	3.099	135.928	.	.	248	96.300	-	-
160.052	596	130.509	46	23.767	6	5.776	-	-
160.052	596	130.509	46	23.767	6	5.776	-	-
4.940.238	13.298	1.466.835	1.052	521.184	3.083	2.905.336	135	46.883
893.340	1.312	429.937	285	128.580	318	333.224	15	1.599
156.851	354	113.828	.	.	53	36.122	.	.
116.612	284	39.652	55	36.762
619.682	674	276.457	188	84.786	212	256.957	6	1.483
195	-	-	-	-
461.432	307	44.350	.	.	306	356.407	.	.
186.620	269	22.697	.	.	158	122.889	.	.
214.838	24	15.567	.	.	91	189.849	.	.
59.973	14	6.086	.	.	57	43.669	.	.
156.062	935	44.690	74	15.935	195	95.226	9	211
151.674	815	42.989	.	.	182	93.310	.	.
4.388	120	1.700	.	.	13	1.916	.	.
326.381	304	69.140	.	.	143	214.684	.	.
305.256	.	.	20	41.923	118	203.041	.	.
13.988	19	11.215	-	-
7.137	92	6.709	-	-	6	428	-	-
1.614.069	7.321	726.693	240	191.579	693	693.442	18	2.355
463.283	4.709	316.313	.	.	297	120.854	.	.
708.548	1.306	199.637	.	.	210	372.260	.	.
442.238	1.306	210.743	65	29.422	186	200.328	13	1.744
1.488.954	3.119	152.025	365	96.634	1.428	1.212.352	85	27.943
46.275	1.312	34.602	.	.	30	9.846	.	.
81.092	37	890	5	23.164	22	57.038	-	-
82.872	393	25.400	.	.	81	52.584	.	.
1.278.714	1.377	91.134	307	67.281	1.295	1.092.884	71	27.415
995.686	6.578	238.582	190	28.343	432	560.701	107	168.060
995.686	6.578	238.582	190	28.343	432	560.701	107	168.060
26.677	10	488	.	.	7	7.413	.	.
9.826	.	.	-	-	.	.	7	6.933
241.022	489	18.642	15	3.363	48	188.707	12	30.310
92.580	789	16.357	16	61.378
623.395	5.269	202.796	166	24.332	336	345.848	54	50.419
2.186	12	1.391	.	.
11.415.767	12.140	2.138.396	1.060	1.114.862	905	4.766.728	269	3.395.780
7.834.977	10.647	1.938.792	981	1.061.777	416	3.250.362	36	1.584.045
4.783.439	-	-	.	.	45	2.973.652	.	.
1.975.958	3.903	1.292.282	610	647.408	35	36.268	-	-
1.075.579	6.744	646.510	.	.	336	240.443	.	.
805.043	41	28.307	18	17.336	113	545.579	30	213.821
633.252	15	15.487	11	15.725	72	428.835	19	173.204
1.441
126.889	30	96.951	.	.
43.462	7	1.288
2.775.747	1.452	171.297	61	35.749	376	970.786	203	1.597.914
569.987	808	150.956	48	31.483	278	363.024	18	24.525
2.205.760	644	20.342	13	4.267	98	607.763	185	1.573.389
1.404.815	11.866	386.071	780	70.957	719	276.810	1.158	670.977
299.407	9.211	212.865	479	17.797	123	54.120	62	14.625
299.407	9.211	212.865	479	17.797	123	54.120	62	14.625
58.487	9	2.862
58.487	9	2.862
428.276	162	34.171
428.276	162	34.171
618.645	2.484	136.173	283	37.274	477	157.316	1.050	287.883

Lieferungen und Leistungen ¹⁾ in Tsd. EUR	Steuerpflichtige, Lieferungen und Leistungen ¹⁾ von Einzelunternehmen Anzahl	Steuerpflichtige, Lieferungen und Leistungen ¹⁾ von Einzelunternehmen in Tsd. EUR	Steuerpflichtige, Lieferungen und Leistungen ¹⁾ von Personengesellschaften Anzahl	Steuerpflichtige, Lieferungen und Leistungen ¹⁾ von Personengesellschaften in Tsd. EUR	Steuerpflichtige, Lieferungen und Leistungen ¹⁾ von Aktiengesellschaften Anzahl	Steuerpflichtige, Lieferungen und Leistungen ¹⁾ von Aktiengesellschaften in Tsd. EUR	Steuerpflichtige, Lieferungen und Leistungen ¹⁾ der übrigen Rechtsformen Anzahl	Steuerpflichtige, Lieferungen und Leistungen ¹⁾ der übrigen Rechtsformen in Tsd. EUR
440.088	554	46.664	125	26.466	233	97.624	854	269.334
178.556	1.930	89.508	158	10.808	244	59.691	196	18.548
3.259.415	28.638	1.261.141	716	86.091	1.239	336.104	2.577	1.576.079
735.540	55	19.100	.	.
.
642.143
140.562	50	54.324	.	.
55.885	20	40.336	.	.
84.677	825	67.794	.	.	30	13.988	.	.
2.383.313	27.691	1.187.142	694	74.075	1.134	262.680	441	859.416
2.383.313	27.691	1.187.142	694	74.075	1.134	262.680	441	859.416

9. Umsatzsteuerpflichtige und deren Lieferungen und Leistungen 2020 nach der Besteuerung der Umsätze und nach wirtschaftlicher Gliederung

Wirtschaftszweigklassifikation	Wirtschaftliche Gliederung	Steuerpflichtige Anzahl	Lieferungen und Leistungen ¹⁾ in Tsd. EUR	Steuerpflichtige Umsätze zu 19 % Anzahl ²⁾	Steuerpflichtige Umsätze zu 19 % in Tsd. EUR	Steuerpflichtige Umsätze zu 7 % Anzahl ²⁾	Steuerpflichtige Umsätze zu 7 % in Tsd. EUR
A-S	Wirtschaftszweige insgesamt	303.446	168.087.017	203.817	43.922.407	43.830	6.040.309
A	Land- und Forstwirtschaft, Fischerei	6.828	2.990.098	4.525	297.432	3.960	846.163
A01	Landwirtschaft, Jagd und damit verbundene Tätigkeiten	5.806	2.775.966	3.932	215.801	3.672	836.665
A011	Anbau einjähriger Pflanzen	958	264.614	653	20.513	657	78.297
A012	Anbau mehrjähriger Pflanzen	181	38.210
A013	Betrieb von Baumschulen sowie Anbau von Pflanzen zu Vermehrungszwecken	161	57.612	133	5.820	125	25.057
A014	Tierhaltung	897	441.732	555	20.496	485	167.535
A015	Gemischte Landwirtschaft	3.046	1.719.889	2.096	118.455	2.081	496.358
A016	Erbringung von landwirtschaftlichen Dienstleistungen	557	253.801	387	46.104	232	58.187
A017	Jagd, Fallenstellerei und damit verbundene Tätigkeiten	6	107
A02	Forstwirtschaft und Holzeinschlag	927	196.692	533	80.280	227	3.937
A021	Forstwirtschaft	418	23.633	199	8.254	96	390
A022	Holzeinschlag	218	79.584
A023	Sammeln von wild wachsenden Produkten (ohne Holz)	3	31
A024	Erbringung von Dienstleistungen für Forstwirtschaft und Holzeinschlag	288	93.444	221	33.749	67	1.522
A03	Fischerei und Aquakultur	95	17.441	60	1.351	61	5.561
A031	Fischerei	28	5.897	17	532	20	2.214
A032	Aquakultur	67	11.543	43	819	41	3.347
B	Bergbau und Gewinnung von Steinen und Erden	99	503.862	84	89.626	11	77
B05	Kohlenbergbau	-	-	-	-	-	-
B051	Steinkohlenbergbau	-	-	-	-	-	-
B052	Braunkohlenbergbau	-	-	-	-	-	-
B06	Gewinnung von Erdöl und Erdgas	-	-	-	-	-	-
B061	Gewinnung von Erdöl	-	-	-	-	-	-
B062	Gewinnung von Erdgas	-	-	-	-	-	-
B07	Erzbergbau
B071	Eisenerzbergbau
B072	NE-Metallerzbergbau
B08	Gewinnung von Steinen und Erden, sonstiger Bergbau	88	172.276	75	77.592	.	.
B081	Gewinnung von Natursteinen, Kies, Sand, Ton und Kaolin	77	158.243	67	71.040	6	67
B089	Sonstiger Bergbau; Gewinnung von Steinen und Erden a. n. g.	11	14.033	8	6.552	.	.
B09	Erbringung von Dienstleistungen für den Bergbau und die Gewinnung von Steinen und Erden
B091	Erbringung von Dienstleistungen für die Gewinnung von Erdöl und Erdgas	-	-	-	-	-	-
B099	Erbringung von Dienstleistungen für den sonstigen Bergbau und die Gewinnung von Steinen und Erden
C	Verarbeitendes Gewerbe	16.818	30.010.236	13.204	8.720.794	3.105	1.531.590
C10	Herstellung von Nahrungs- und Futtermitteln	2.224	3.278.995	1.882	113.524	1.797	1.362.503
C101	Schlachten und Fleischverarbeitung	592	1.165.623	492	24.735	458	541.262
C102	Fischverarbeitung	21	24.873	16	92	14	11.486
C103	Obst- und Gemüseverarbeitung	71	159.172	56	16.363	43	58.638
C104	Herstellung von pflanzlichen und tierischen Ölen und Fetten	10	23.985	9	492	6	8.792
C105	Milchverarbeitung	82	466.975	59	6.325	57	180.873
C106	Mahl- und Schälmaschinen, Herstellung von Stärke und Stärkeerzeugnissen	39	86.324	36	7.908	33	31.414
C107	Herstellung von Back- und Teigwaren	1.165	775.561	1.050	32.118	1.027	322.016
C108	Herstellung von sonstigen Nahrungsmitteln	179	478.008	114	21.544	113	165.409
C109	Herstellung von Futtermitteln	65	98.474	50	3.948	46	42.611
C11	Getränkeherstellung	143	227.672	.	.	42	1.315
C110	Getränkeherstellung	143	227.672	.	.	42	1.315
C12	Tabakverarbeitung	-	-
C120	Tabakverarbeitung	-	-
C13	Herstellung von Textilien	608	650.995	372	221.085	28	172
C131	Spinnstoffaufbereitung und Spinnerei
C132	Weberei
C133	Veredlung von Textilien und Bekleidung	127	107.808	69	31.451	.	.
C139	Herstellung von sonstigen Textilwaren	450	474.843	279	172.915	19	63
C14	Herstellung von Bekleidung	516	106.202	206	48.411	12	26

Wirtschaftszweigklassifikation	Wirtschaftliche Gliederung	Steuerpflichtige Anzahl	Lieferungen und Leistungen ¹⁾ in Tsd. EUR	Steuerpflichtige Umsätze zu 19 % Anzahl ²⁾	Steuerpflichtige Umsätze zu 19 % in Tsd. EUR	Steuerpflichtige Umsätze zu 7 % Anzahl ²⁾	Steuerpflichtige Umsätze zu 7 % in Tsd. EUR
C141	Herstellung von Bekleidung (ohne Pelzbekleidung)	462	97.686	179	45.164	.	.
C142	Herstellung von Pelzwaren	15	878	11	410	-	-
C143	Herstellung von Bekleidung aus gewirktem und gestricktem Stoff	39	7.639	16	2.837	.	.
C15	Herstellung von Leder, Lederwaren und Schuhen	.	.	114	8.675	27	2.275
C151	Herstellung von Leder und Lederwaren (ohne Herstellung von Lederbekleidung)	98	16.916	71	6.309	4	1
C152	Herstellung von Schuhen	.	.	43	2.366	23	2.274
C16	Herstellung von Holz-, Flecht-, Korb- und Korkwaren (ohne Möbel)	1.311	923.685	1.036	281.308	126	23.728
C161	Säge-, Hobel- und Holzimprägnierwerke	142	429.147	120	119.567	.	.
C162	Herstellung von sonstigen Holz-, Korb-, Flecht- und Korbwaren (ohne Möbel)	1.169	494.539	916	161.741	.	.
C17	Herstellung von Papier, Pappe und Waren daraus	159	632.024	109	198.278	.	.
C171	Herstellung von Holz- und Zellstoff, Papier, Karton und Pappe	38	373.798	28	98.662	.	.
C172	Herstellung von Waren aus Papier, Karton und Pappe	121	258.227	81	99.616	.	.
C18	Herstellung von Druckerzeugnissen; Vervielfältigung von bespielten Ton-, Bild- und Datenträgern	612	599.033	460	230.796	159	8.925
C181	Herstellung von Druckerzeugnissen	570	589.516	433	227.055	.	.
C182	Vervielfältigung von bespielten Ton-, Bild- und Datenträgern	42	9.518	27	3.741	.	.
C19	Kokerei und Mineralölverarbeitung	.	.	4	17.888	-	-
C191	Kokerei	-	-	-	-	-	-
C192	Mineralölverarbeitung	.	.	4	17.888	-	-
C20	Herstellung von chemischen Erzeugnissen	261	860.112	172	236.233	41	1.226
C201	Herstellung von chemischen Grundstoffen, Düngemitteln und Stickstoffverbindungen, Kunststoffen in Primärformen und synthetischem Kautschuk in Primärformen	54	293.395	40	58.191	.	.
C202	Herstellung von Schädlingsbekämpfungs-, Pflanzenschutz- und Desinfektionsmitteln
C203	Herstellung von Anstrichmitteln, Druckfarben und Kitt	14	59.440	13	24.298	3	1
C204	Herstellung von Seifen, Wasch-, Reinigungs- und Körperpflegemitteln sowie von Duftstoffen	97	186.471	64	75.067	17	346
C205	Herstellung von sonstigen chemischen Erzeugnissen	90	293.154	51	71.899	12	554
C206	Herstellung von Chemiefasern	-	-
C21	Herstellung von pharmazeutischen Erzeugnissen	38	489.923	29	178.070	6	2.291
C211	Herstellung von pharmazeutischen Grundstoffen	9	69.537	6	28.840	.	.
C212	Herstellung von pharmazeutischen Spezialitäten und sonstigen pharmazeutischen Erzeugnissen	29	420.386	23	149.229	.	.
C22	Herstellung von Gummi- und Kunststoffwaren	385	1.524.862	324	505.306	9	131
C221	Herstellung von Gummiwaren	71	105.518	64	30.378	.	.
C222	Herstellung von Kunststoffwaren	314	1.419.344	260	474.928	.	.
C23	Herstellung von Glas und Glaswaren, Keramik, Verarbeitung von Steinen und Erden	966	1.269.310	757	466.283	41	965
C231	Herstellung von Glas und Glaswaren	139	294.803	110	94.996	5	61
C232	Herstellung von feuerfesten keramischen Werkstoffen und Waren	8	50.783	7	16.600	-	-
C233	Herstellung von keramischen Baumaterialien	23	176.599	21	54.334	.	.
C234	Herstellung von sonstigen Porzellan- und keramischen Erzeugnissen	226	55.452	111	13.333	14	41
C235	Herstellung von Zement, Kalk und gebranntem Gips	-	-	-	-	-	-
C236	Herstellung von Erzeugnissen aus Beton, Zement und Gips	159	501.535	138	220.088	.	.
C237	Be- und Verarbeitung von Naturwerksteinen und Natursteinen a. n. g.	382	128.285	353	45.586	10	56
C239	Herstellung von Schleifkörpern und Schleifmitteln auf Unterlage sowie sonstigen Erzeugnissen aus nichtmetallischen Mineralien a. n. g.	29	61.853	17	21.346	.	.
C24	Metallerzeugung und -bearbeitung	212	1.631.509	182	559.827	12	52
C241	Erzeugung von Roheisen, Stahl und Ferrolegierungen	48	568.376
C242	Herstellung von Stahlrohren, Rohrform-, Rohrverschluss- und Rohrverbindungsstücken aus Stahl	18	31.890	12	13.317	-	-
C243	Sonstige erste Bearbeitung von Eisen und Stahl	12	165.503
C244	Erzeugung und erste Bearbeitung von NE-Metallen	72	369.378	62	46.654	.	.
C245	Gießereien	62	496.363	54	174.226	8	51
C25	Herstellung von Metallerzeugnissen	3.035	4.536.551	2.635	1.568.313	77	307
C251	Stahl- und Leichtmetallbau	943	1.476.672	824	442.455	28	53
C252	Herstellung von Metalltanks und -behältern; Herstellung von Heizkörpern und -kesseln für Zentralheizungen	43	110.552	38	34.512	4	7
C253	Herstellung von Dampfkesseln (ohne Zentralheizungskessel)	6	55.425	5	15.225	-	-
C254	Herstellung von Waffen und Munition	8	3.013	5	1.177	-	-
C255	Herstellung von Schmiede-, Press-, Zieh- und Stanzteilen, gewalzten Ringen und pulvermetallurgischen Erzeugnissen	209	715.809	183	220.449	8	89
C256	Oberflächenveredlung und Wärmebehandlung; Mechanik a. n. g.	1.034	808.708	917	331.918	21	118
C257	Herstellung von Schneidwaren, Werkzeugen, Schließern und Beschlägen aus unedlen Metallen	257	454.044	224	171.575	4	12
C259	Herstellung von sonstigen Metallwaren	535	912.329	439	351.001	12	28
C26	Herstellung von Datenverarbeitungsgeräten, elektronischen und optischen Erzeugnissen	700	2.790.206	563	732.150	39	1.182
C261	Herstellung von elektronischen Bauelementen und Leiterplatten	205	1.137.125	167	303.909	6	152
C262	Herstellung von Datenverarbeitungsgeräten und peripheren Geräten	99	33.844
C263	Herstellung von Geräten und Einrichtungen der Telekommunikationstechnik	.	.	69	102.661	5	13
C264	Herstellung von Geräten der Unterhaltungselektronik	38	40.844	32	18.584	5	11
C265	Herstellung von Mess-, Kontroll-, Navigations- u. ä. Instrumenten und Vorrichtungen; Herstellung von Uhren	200	1.068.756	170	229.370	10	7

Wirtschaftszweigklassifikation	Wirtschaftliche Gliederung	Steuerpflichtige Anzahl	Lieferungen und Leistungen ¹⁾ in Tsd. EUR	Steuerpflichtige Umsätze zu 19 % Anzahl ²⁾	Steuerpflichtige Umsätze zu 19 % in Tsd. EUR	Steuerpflichtige Umsätze zu 7 % Anzahl ²⁾	Steuerpflichtige Umsätze zu 7 % in Tsd. EUR
C266	Herstellung von Bestrahlungs- und Elektrotherapiegeräten und elektromedizinischen Geräten	19	42.411	17	12.594	.	.
C267	Herstellung von optischen und fotografischen Instrumenten und Geräten	27	236.934	21	43.767	4	3
C268	Herstellung von magnetischen und optischen Datenträgern
C27	Herstellung von elektrischen Ausrüstungen	468	1.478.431	384	493.462	19	11
C271	Herstellung von Elektromotoren, Generatoren, Transformatoren, Elektrizitätsverteilungs- und -schaltanlagen	139	649.088	123	219.775	9	7
C272	Herstellung von Batterien und Akkumulatoren	18	229.479
C273	Herstellung von Kabeln und elektrischem Installationsmaterial	59	268.549	52	96.792	4	3
C274	Herstellung von elektrischen Lampen und Leuchten	.	.	51	31.931	.	.
C275	Herstellung von Haushaltsgeräten
C279	Herstellung von sonstigen elektrischen Ausrüstungen und Geräten a. n. g.	181	233.168	144	70.949	.	.
C28	Maschinenbau	1.062	4.500.128	926	1.255.108	52	1.872
C281	Herstellung von nicht wirtschaftszweigspezifischen Maschinen	134	1.309.561	114	461.038	.	.
C282	Herstellung von sonstigen nicht wirtschaftszweigspezifischen Maschinen	416	1.436.421	373	329.506	16	32
C283	Herstellung von land- und forstwirtschaftlichen Maschinen	28	33.828	23	14.385	.	.
C284	Herstellung von Werkzeugmaschinen	129	460.649	112	134.797	5	17
C289	Herstellung von Maschinen für sonstige bestimmte Wirtschaftszweige	355	1.259.668	304	315.382	20	1.795
C29	Herstellung von Kraftwagen und Kraftwagenteilen	325	1.949.756	246	705.509	5	9
C291	Herstellung von Kraftwagen und Kraftwagenmotoren	-	-
C292	Herstellung von Karosserien, Aufbauten und Anhängern	-	-
C293	Herstellung von Teilen und Zubehör für Kraftwagen	223	1.329.102	166	422.060	5	9
C30	Sonstiger Fahrzeugbau	102	390.349	71	136.948	.	.
C301	Schiff- und Bootsbau	13	249	7	118	.	.
C302	Schienenfahrzeugbau	24	98.465
C303	Luft- und Raumfahrzeugbau	-	-
C304	Herstellung von militärischen Kampffahrzeugen	-	-
C309	Herstellung von Fahrzeugen a. n. g.	.	.	41	8.915	.	.
C31	Herstellung von Möbeln	642	445.203	534	171.507	19	111
C310	Herstellung von Möbeln	642	445.203	534	171.507	19	111
C32	Herstellung von sonstigen Waren	1.892	800.165	1.270	194.312	535	115.049
C321	Herstellung von Münzen, Schmuck u. ä. Erzeugnissen	293	17.316	149	6.588	.	.
C322	Herstellung von Musikinstrumenten	230	90.523	188	22.916	16	48
C323	Herstellung von Sportgeräten	.	.	23	5.794	.	.
C324	Herstellung von Spielwaren	.	.	100	11.570	.	.
C325	Herstellung von medizinischen und zahnmedizinischen Apparaten und Materialien	619	416.912	530	70.430	456	114.604
C329	Herstellung von Erzeugnissen a. n. g.	560	219.732	280	77.013	38	134
C33	Reparatur und Installation von Maschinen und Ausrüstungen	1.003	785.727	822	316.270	41	1.696
C331	Reparatur von Metallerzeugnissen, Maschinen und Ausrüstungen	592	424.399	488	184.572	.	.
C332	Installation von Maschinen und Ausrüstungen a. n. g.	411	361.327	334	131.698	.	.
D	Energieversorgung	20.559	18.472.530	15.511	5.832.983	372	176.065
D35	Energieversorgung	20.559	18.472.530	15.511	5.832.983	372	176.065
D351	Elektrizitätsversorgung	20.348	11.028.959	15.357	4.471.084	348	139.931
D352	Gasversorgung	44	5.979.804	32	670.046	12	1.241
D353	Wärme- und Kälteversorgung	167	1.463.768	122	691.853	12	34.893
E	Wasserversorgung; Abwasser- und Abfallentsorgung und Beseitigung von Umweltverschmutzungen	633	2.688.877	523	640.058	105	233.294
E36	Wasserversorgung	87	508.660	68	32.895	.	.
E360	Wasserversorgung	87	508.660	68	32.895	.	.
E37	Abwasserentsorgung	57	429.637	47	100.852	.	.
E370	Abwasserentsorgung	57	429.637	47	100.852	.	.
E38	Sammlung, Behandlung und Beseitigung von Abfällen; Rückgewinnung	438	1.658.940	367	466.621	36	715
E381	Sammlung von Abfällen	117	457.814	103	210.890	13	109
E382	Abfallbehandlung und -beseitigung	102	312.090	87	144.030	13	486
E383	Rückgewinnung	219	889.035	177	111.701	10	120
E39	Beseitigung von Umweltverschmutzungen und sonstige Entsorgung	51	91.640	41	39.690	5	32
E390	Beseitigung von Umweltverschmutzungen und sonstige Entsorgung	51	91.640	41	39.690	5	32

Wirtschaftszweigklassifikation	Wirtschaftliche Gliederung	Steuerpflichtige Anzahl	Lieferungen und Leistungen ¹⁾ in Tsd. EUR	Steuerpflichtige Umsätze zu 19 % Anzahl ²⁾	Steuerpflichtige Umsätze zu 19 % in Tsd. EUR	Steuerpflichtige Umsätze zu 7 % Anzahl ²⁾	Steuerpflichtige Umsätze zu 7 % in Tsd. EUR
F	Baugewerbe	34.088	14.951.623	27.158	3.468.317	740	6.259
F41	Hochbau	1.845	2.438.297	1.323	289.302	46	1.600
F411	Erschließung von Grundstücken; Bauträger	540	779.327	287	42.079	14	437
F412	Bau von Gebäuden	1.305	1.658.971	1.036	247.223	32	1.163
F42	Tiefbau	892	1.990.812	680	426.852	23	240
F421	Bau von Straßen und Bahnverkehrsstrecken	434	1.269.396	310	286.267	9	121
F422	Leitungstiefbau und Kläranlagenbau	199	335.972	160	83.240	4	9
F429	Sonstiger Tiefbau	259	385.444	210	57.346	10	110
F43	Vorbereitende Baustellenarbeiten, Bauinstallation und sonstiges Ausbaugewerbe	31.351	10.522.513	25.155	2.752.163	671	4.419
F431	Abbrucharbeiten und vorbereitende Baustellenarbeiten	999	333.080	653	64.600	26	118
F432	Bauinstallation	10.713	4.906.527	8.742	1.359.840	253	1.139
F433	Sonstiger Ausbau	11.919	2.515.909	10.219	722.414	251	1.586
F439	Sonstige spezialisierte Bautätigkeiten	7.720	2.766.997	5.541	605.309	141	1.576
G	Handel; Instandhaltung und Reparatur von Kraftfahrzeugen	42.004	35.897.178	31.756	12.074.843	9.581	1.926.203
G45	Handel mit Kraftfahrzeugen; Instandhaltung und Reparatur von Kraftfahrzeugen	7.339	8.684.866	6.259	3.329.688	301	4.794
G451	Handel mit Kraftwagen	2.572	6.501.951	2.218	2.415.744	144	2.834
G452	Instandhaltung und Reparatur von Kraftwagen	2.611	881.052	2.334	414.212	78	864
G453	Handel mit Kraftwagenteilen und -zubehör	1.686	1.122.395	1.321	413.121	57	1.033
G454	Handel mit Krafträdern, Kraftradteilen und -zubehör; Instandhaltung und Reparatur von Krafträdern	470	179.469	386	86.610	22	63
G46	Großhandel (ohne Handel mit Kraftfahrzeugen)	7.926	10.766.731	6.021	3.320.880	1.192	617.519
G461	Handelsvermittlung	4.017	913.166	2.947	358.722	388	10.893
G462	Großhandel mit landwirtschaftlichen Grundstoffen und lebenden Tieren	216	352.736	168	38.579	146	140.176
G463	Großhandel mit Nahrungs- und Genussmitteln, Getränken und Tabakwaren	486	1.423.873	376	234.031	283	407.235
G464	Großhandel mit Gebrauchs- und Verbrauchsgütern	787	1.365.948	628	519.688	135	44.495
G465	Großhandel mit Geräten der Informations- und Kommunikationstechnik	193	2.425.953	147	560.696	12	74
G466	Großhandel mit sonstigen Maschinen, Ausrüstungen und Zubehör	726	1.692.721	603	584.118	54	2.109
G467	Sonstiger Großhandel	1.051	2.146.667	835	858.170	130	9.668
G469	Großhandel ohne ausgeprägten Schwerpunkt	450	445.667	317	166.877	44	2.868
G47	Einzelhandel (ohne Handel mit Kraftfahrzeugen)	26.739	16.445.581	19.476	5.424.275	8.088	1.303.890
G471	Einzelhandel mit Waren verschiedener Art (in Verkaufsräumen)	2.925	2.308.464	2.280	419.018	1.160	672.968
G472	Einzelhandel mit Nahrungs- und Genussmitteln, Getränken und Tabakwaren (in Verkaufsräumen)	2.186	2.259.075	1.731	151.917	1.512	283.584
G473	Einzelhandel mit Motorenkraftstoffen (Tankstellen)	366	560.085	348	250.470	317	22.465
G474	Einzelhandel mit Geräten der Informations- und Kommunikationstechnik (in Verkaufsräumen)	1.336	716.705	1.086	318.428	83	1.023
G475	Einzelhandel mit sonstigen Haushaltsgeräten, Textilien, Heimwerker- und Einrichtungsbedarf (in Verkaufsräumen)	3.131	1.438.798	2.420	587.179	325	13.687
G476	Einzelhandel mit Verlagsprodukten, Sportausrüstungen und Spielwaren (in Verkaufsräumen)	1.587	718.702	1.301	307.494	648	19.533
G477	Einzelhandel mit sonstigen Gütern (in Verkaufsräumen)	7.942	5.706.616	6.181	2.269.013	2.933	223.039
G478	Einzelhandel an Verkaufsständen und auf Märkten	782	57.627	496	13.706	252	12.126
G479	Einzelhandel, nicht in Verkaufsräumen, an Verkaufsständen oder auf Märkten	6.484	2.679.509	3.633	1.107.050	858	55.463
H	Verkehr und Lagerei	6.788	4.930.763	5.273	1.789.608	1.529	177.937
H49	Landverkehr und Transport in Rohrfernleitungen	4.563	2.081.326	3.591	835.204	1.401	172.602
H491	Personenbeförderung im Eisenbahnfernverkehr	9	2.009	6	998	.	.
H492	Güterbeförderung im Eisenbahnverkehr	14	111.660	12	55.955	-	-
H493	Sonstige Personenbeförderung im Landverkehr	2.643	615.846	1.914	135.211	1.249	168.453
H494	Güterbeförderung im Straßenverkehr, Umzugstransporte	1.897	1.351.811	1.659	643.039	.	.
H495	Transport in Rohrfernleitungen	-	-	-	-	-	-
H50	Schifffahrt	30	10.916	16	1.809	.	.
H501	Personenbeförderung in der See- und Küstenschifffahrt	3	7	-	-	-	-
H502	Güterbeförderung in der See- und Küstenschifffahrt	-	-	-	-	-	-
H503	Personenbeförderung in der Binnenschifffahrt
H504	Güterbeförderung in der Binnenschifffahrt	-	-
H51	Luftfahrt	.	.	30	4.820	.	.
H511	Personenbeförderung in der Luftfahrt	37	2.092
H512	Güterbeförderung in der Luftfahrt und Raumtransport
H52	Lagerei sowie Erbringung von sonstigen Dienstleistungen für den Verkehr	1.343	1.753.922	1.100	777.217	77	2.724
H521	Lagerei	56	50.226	39	19.275	5	356
H522	Erbringung von sonstigen Dienstleistungen für den Verkehr	1.287	1.703.695	1.061	757.942	72	2.368
H53	Post-, Kurier- und Expressdienste	.	.	536	170.559	39	1.608
H531	Postdienste von Universaldienstleistungsanbietern	-	-	-	-	-	-

Wirtschaftszweigklassifikation	Wirtschaftliche Gliederung	Steuerpflichtige Anzahl	Lieferungen und Leistungen ¹⁾ in Tsd. EUR	Steuerpflichtige Umsätze zu 19 % Anzahl ²⁾	Steuerpflichtige Umsätze zu 19 % in Tsd. EUR	Steuerpflichtige Umsätze zu 7 % Anzahl ²⁾	Steuerpflichtige Umsätze zu 7 % in Tsd. EUR
H532	Sonstige Post-, Kurier- und Expressdienste	.	.	536	170.559	39	1.608
I	Gastgewerbe	13.171	2.333.746	10.150	556.025	9.350	419.859
I55	Beherbergung	3.529	668.992	2.385	135.889	2.641	108.153
I551	Hotels, Gasthöfe und Pensionen	2.192	512.491	1.824	118.817	1.710	87.770
I552	Ferienunterkünfte und ähnliche Beherbergungsstätten	1.004	60.034	363	8.269	726	12.104
I553	Campingplätze	48	13.455	41	930	39	1.998
I559	Sonstige Beherbergungsstätten	285	83.011	157	7.874	166	6.281
I56	Gastronomie	9.642	1.664.754	7.765	420.135	6.709	311.706
I561	Restaurants, Gaststätten, Imbissstuben, Cafés, Eissalons u. Ä.	6.377	1.135.156	5.470	287.247	5.077	210.517
I562	Caterer und Erbringung sonstiger Verpflegungsdienstleistungen	1.558	350.489	1.030	68.512	752	86.652
I563	Ausschank von Getränken	1.707	179.109	1.265	64.376	880	14.537
J	Information und Kommunikation	9.403	3.734.384	5.916	1.613.949	685	174.527
J58	Verlagswesen	445	647.182	295	193.602	209	119.367
J581	Verlegen von Büchern und Zeitschriften; sonstiges Verlagswesen (ohne Software)	402	610.605	273	176.735	.	.
J582	Verlegen von Software	43	36.577	22	16.868	.	.
J59	Herstellung, Verleih und Vertrieb von Filmen und Fernsehprogrammen; Kinos; Tonstudios und Verlegen von Musik	724	127.939	434	21.295	206	42.286
J591	Herstellung von Filmen und Fernsehprogrammen, deren Verleih und Vertrieb; Kinos	519	104.153	309	15.203	142	37.908
J592	Tonstudios; Herstellung von Hörfunkbeiträgen; Verlegen von bespielten Tonträgern und Musikalien	205	23.786	125	6.092	64	4.378
J60	Rundfunkveranstalter	41	72.207	31	29.511	.	.
J601	Hörfunkveranstalter	31	70.182	23	28.467	.	.
J602	Fernsehveranstalter	10	2.026	8	1.044	3	1
J61	Telekommunikation	208	154.385	138	68.331	.	.
J611	Leitungsgebundene Telekommunikation
J612	Drahtlose Telekommunikation	23	18.007	21	8.797	-	-
J613	Satellitentelekommunikation	-	-
J619	Sonstige Telekommunikation	.	.	87	13.218	.	.
J62	Erbringung von Dienstleistungen der Informationstechnologie	7.103	2.374.547	4.518	1.149.283	209	4.350
J620	Erbringung von Dienstleistungen der Informationstechnologie	7.103	2.374.547	4.518	1.149.283	209	4.350
J63	Informationsdienstleistungen	882	358.124	500	151.926	47	4.116
J631	Datenverarbeitung, Hosting und damit verbundene Tätigkeiten; Webportale	299	143.029	134	58.468	13	59
J639	Erbringung von sonstigen Informationsdienstleistungen	583	215.094	366	93.459	34	4.057
K	Erbringung von Finanz- und Versicherungsdienstleistungen	6.211	11.617.805	1.944	280.526	137	15.916
K64	Erbringung von Finanzdienstleistungen	588	364.427
K641	Zentralbanken und Kreditinstitute	.	.	32	104.359	13	25
K642	Beteiligungsgesellschaften	428	100.797	143	25.645	.	.
K643	Treuhand- und sonstige Fonds und ähnliche Finanzinstitutionen	4	6.610	.	.	-	-
K649	Sonstige Finanzierungsinstitutionen	.	.	47	21.345	-	-
K65	Versicherungen, Rückversicherungen und Pensionskassen (ohne Sozialversicherung)	4	171
K651	Versicherungen
K652	Rückversicherungen	-	-	-	-	-	-
K653	Pensionskassen und Pensionsfonds	.	.	-	-	-	-
K66	Mit Finanz- und Versicherungsdienstleistungen verbundene Tätigkeiten	5.619	11.253.208	1.717	125.664	.	.
K661	Mit Finanzdienstleistungen verbundene Tätigkeiten
K662	Mit Versicherungsdienstleistungen und Pensionskassen verbundene Tätigkeiten	4.718	99.089	1.358	43.321	100	1.644
K663	Fondsmanagement	-	-
L	Grundstücks- und Wohnungswesen	23.034	9.109.691	17.045	1.745.593	2.119	191.116
L68	Grundstücks- und Wohnungswesen	23.034	9.109.691	17.045	1.745.593	2.119	191.116
L681	Kauf und Verkauf von eigenen Grundstücken, Gebäuden und Wohnungen	1.823	1.035.712	834	89.596	44	639
L682	Vermietung, Verpachtung von eigenen oder geleasteten Grundstücken, Gebäuden und Wohnungen	16.971	6.608.897	13.216	1.292.896	1.890	183.251
L683	Vermittlung und Verwaltung von Grundstücken, Gebäuden und Wohnungen für Dritte	4.240	1.465.083	2.995	363.101	185	7.226
M	Erbringung von freiberuflichen, wissenschaftlichen und technischen Dienstleistungen	36.868	8.830.303	25.603	3.332.947	2.618	80.794
M69	Rechts- und Steuerberatung, Wirtschaftsprüfung	6.362	1.400.088	5.459	763.379	390	1.072
M691	Rechtsberatung	3.236	642.719	2.815	358.517	178	433
M692	Wirtschaftsprüfung und Steuerberatung; Buchführung	3.126	757.369	2.644	404.862	212	639
M70	Verwaltung und Führung von Unternehmen und Betrieben; Unternehmensberatung	6.869	3.087.502	4.224	718.707	302	53.033
M701	Verwaltung und Führung von Unternehmen und Betrieben	2.200	2.491.791	1.123	468.613	92	46.707
M702	Public-Relations- und Unternehmensberatung	4.669	595.711	3.101	250.094	210	6.326

Wirtschaftszweigklassifikation	Wirtschaftliche Gliederung	Steuerpflichtige Anzahl	Lieferungen und Leistungen ¹⁾ in Tsd. EUR	Steuerpflichtige Umsätze zu 19 % Anzahl ²⁾	Steuerpflichtige Umsätze zu 19 % in Tsd. EUR	Steuerpflichtige Umsätze zu 7 % Anzahl ²⁾	Steuerpflichtige Umsätze zu 7 % in Tsd. EUR
M71	Architektur- und Ingenieurbüros; technische, physikalische und chemische Untersuchung	10.354	3.073.272	8.346	1.326.900	353	2.315
M711	Architektur- und Ingenieurbüros	10.068	2.761.815	8.107	1.220.670	344	2.041
M712	Technische, physikalische und chemische Untersuchung	286	311.457	239	106.230	9	273
M72	Forschung und Entwicklung	759	271.795	503	93.146	68	8.849
M721	Forschung und Entwicklung im Bereich Natur-, Ingenieur-, Agrarwissenschaften und Medizin	660	267.774	447	91.579	58	8.747
M722	Forschung und Entwicklung im Bereich Rechts-, Wirtschafts- und Sozialwissenschaften sowie im Bereich Sprach-, Kultur- und Kunstwissenschaften	99	4.021	56	1.567	10	101
M73	Werbung und Marktforschung	2.812	348.665	1.845	155.818	189	3.257
M731	Werbung	2.670	328.248	1.773	148.639	185	3.246
M732	Markt- und Meinungsforschung	142	20.417	72	7.179	4	11
M74	Sonstige freiberufliche, wissenschaftliche und technische Tätigkeiten	9.064	488.930	4.697	194.609	904	9.152
M741	Ateliers für Textil-, Schmuck-, Grafik- u. ä. Design	2.382	118.643	1.273	44.095	320	2.592
M742	Fotografie und Fotolabors	1.801	73.801	867	27.679	294	2.562
M743	Übersetzen und Dolmetschen	1.396	40.391	727	17.139	85	607
M749	Sonstige freiberufliche, wissenschaftliche und technische Tätigkeiten a. n. g.	3.485	256.095	1.830	105.696	205	3.391
M75	Veterinärwesen	648	160.052	529	80.388	412	3.118
M750	Veterinärwesen	648	160.052	529	80.388	412	3.118
N	Erbringung von sonstigen wirtschaftlichen Dienstleistungen	17.568	4.940.238	11.876	1.958.425	1.061	34.082
N77	Vermietung von beweglichen Sachen	1.930	893.340	1.476	345.184	142	6.573
N771	Vermietung von Kraftwagen	450	156.851	359	62.925	.	.
N772	Vermietung von Gebrauchsgütern	394	116.612	261	52.676	36	281
N773	Vermietung von Maschinen, Geräten und sonstigen beweglichen Sachen	1.080	619.682	853	229.510	63	1.303
N774	Leasing von nichtfinanziellen immateriellen Vermögensgegenständen (ohne Copyrights)	6	195	3	73	.	.
N78	Vermittlung und Überlassung von Arbeitskräften	685	461.432	473	206.718	24	623
N781	Vermittlung von Arbeitskräften	478	186.620	326	78.606	.	.
N782	Befristete Überlassung von Arbeitskräften	126	214.838	93	98.370	10	110
N783	Sonstige Überlassung von Arbeitskräften	81	59.973	54	29.742	.	.
N79	Reisebüros, Reiseveranstalter und Erbringung sonstiger Reservierungsdienstleistungen	1.213	156.062	900	45.905	119	2.095
N791	Reisebüros und Reiseveranstalter	1.072	151.674	841	44.554	108	1.916
N799	Erbringung sonstiger Reservierungsdienstleistungen	141	4.388	59	1.352	11	179
N80	Wach- und Sicherheitsdienste sowie Detekteien	471	326.381	347	163.716	20	1.579
N801	Private Wach- und Sicherheitsdienste	341	305.256	250	152.936	.	.
N802	Sicherheitsdienste mithilfe von Überwachungs- und Alarmsystemen	32	13.988	25	6.958	-	-
N803	Detekteien	98	7.137	72	3.821	.	.
N81	Gebäudebetreuung; Garten- und Landschaftsbau	8.272	1.614.069	5.772	655.775	507	16.564
N811	Hausmeisterdienste	5.126	463.283	3.383	190.606	151	1.583
N812	Reinigung von Gebäuden, Straßen und Verkehrsmitteln	1.576	708.548	1.180	312.312	43	791
N813	Garten- und Landschaftsbau sowie Erbringung von sonstigen gärtnerischen Dienstleistungen	1.570	442.238	1.209	152.857	313	14.190
N82	Erbringung von wirtschaftlichen Dienstleistungen für Unternehmen und Privatpersonen a. n. g.	4.997	1.488.954	2.908	541.125	249	6.649
N821	Sekretariats- und Schreibdienste, Copy-Shops	1.373	46.275	748	20.735	54	814
N822	Call Center	64	81.092	37	39.848	5	36
N823	Messe-, Ausstellungs- und Kongressveranstalter	510	82.872	374	52.664	25	296
N829	Erbringung sonstiger wirtschaftlicher Dienstleistungen für Unternehmen und Privatpersonen	3.050	1.278.714	1.749	427.878	165	5.502
P	Erziehung und Unterricht	7.307	995.686	2.750	137.056	572	11.980
P85	Erziehung und Unterricht	7.307	995.686	2.750	137.056	572	11.980
P851	Kindergärten und Vorschulen	26	26.677
P852	Grundschulen	18	9.826
P853	Weiterführende Schulen	564	241.022	176	7.192	45	5.978
P854	Tertiärer und post-sekundärer, nicht tertiärer Unterricht	834	92.580	177	31.082	40	1.489
P855	Sonstiger Unterricht	5.825	623.395	2.376	98.535	480	4.364
P856	Erbringung von Dienstleistung für den Unterricht	40	2.186
Q	Gesundheits- und Sozialwesen	14.374	11.415.767	3.401	198.312	1.249	87.706
Q86	Gesundheitswesen	12.080	7.834.977	2.839	167.428	959	41.467
Q861	Krankenhäuser	66	4.783.439	52	78.862	38	19.806
Q862	Arzt- und Zahnarztpraxen	4.548	1.975.958	963	28.746	494	14.498
Q869	Gesundheitswesen a. n. g.	7.466	1.075.579	1.824	59.820	427	7.163
Q87	Heime (ohne Erholungs- und Ferienheime)	202	805.043	92	6.828	70	11.739
Q871	Pflegeheime	117	633.252	60	1.915	48	9.673
Q872	Stationäre Einrichtungen zur psychosozialen Betreuung, Suchtbekämpfung u. Ä.	13	1.441

Wirtschaftszweigklassifikation	Wirtschaftliche Gliederung	Steuerpflichtige Anzahl	Lieferungen und Leistungen ¹⁾ in Tsd. EUR	Steuerpflichtige Umsätze zu 19 % Anzahl ²⁾	Steuerpflichtige Umsätze zu 19 % in Tsd. EUR	Steuerpflichtige Umsätze zu 7 % Anzahl ²⁾	Steuerpflichtige Umsätze zu 7 % in Tsd. EUR
Q873	Altenheime; Alten- und Behindertenwohnheime	49	126.889	22	815	14	987
Q879	Sonstige Heime (ohne Erholungs- und Ferienheime)	23	43.462
Q88	Sozialwesen (ohne Heime)	2.092	2.775.747	470	24.056	220	34.500
Q881	Soziale Betreuung älterer Menschen und Behinderter	1.152	569.987	225	8.626	56	3.291
Q889	Sonstiges Sozialwesen (ohne Heime)	940	2.205.760	245	15.430	164	31.209
R	Kunst, Unterhaltung und Erholung	14.523	1.404.815	7.039	375.404	4.315	84.289
R90	Kreative, künstlerische und unterhaltende Tätigkeiten	9.875	299.407	4.117	70.428	3.077	51.799
R900	Kreative, künstlerische und unterhaltende Tätigkeiten	9.875	299.407	4.117	70.428	3.077	51.799
R91	Bibliotheken, Archive, Museen, botanische und zoologische Gärten	75	58.487	56	4.607	44	4.536
R910	Bibliotheken, Archive, Museen, botanische und zoologische Gärten	75	58.487	56	4.607	44	4.536
R92	Spiel-, Wett- und Lotteriewesen	279	428.276	216	39.506	44	1.269
R920	Spiel-, Wett- und Lotteriewesen	279	428.276	216	39.506	44	1.269
R93	Erbringung von Dienstleistungen des Sports, der Unterhaltung und der Erholung	4.294	618.645	2.650	260.863	1.150	26.685
R931	Erbringung von Dienstleistungen des Sports	1.766	440.088	1.232	197.224	699	11.657
R932	Erbringung von sonstigen Dienstleistungen der Unterhaltung und der Erholung	2.528	178.556	1.418	63.639	451	15.029
S	Erbringung von sonstigen Dienstleistungen	33.170	3.259.415	20.059	810.511	2.321	42.453
S94	Interessenvertretungen sowie kirchliche und sonstige religiöse Vereinigungen (ohne Sozialwesen und Sport)	2.188	735.540	1.191	49.571	778	22.555
S941	Wirtschafts- und Arbeitgeberverbände, Berufsorganisationen
S942	Arbeitnehmervereinigungen
S949	Kirchliche Vereinigungen; politische Parteien sowie sonstige Interessenvertretungen und Vereinigungen a. n. g.	2.090	642.143	1.122	41.991	.	.
S95	Reparatur von Datenverarbeitungsgeräten und Gebrauchsgütern	1.022	140.562	730	63.053	30	518
S951	Reparatur von Datenverarbeitungs- und Telekommunikationsgeräten	146	55.885	108	25.026	4	43
S952	Reparatur von Gebrauchsgütern	876	84.677	622	38.027	26	475
S96	Erbringung von sonstigen überwiegend persönlichen Dienstleistungen	29.960	2.383.313	18.138	697.887	1.513	19.380
S960	Erbringung von sonstigen überwiegend persönlichen Dienstleistungen	29.960	2.383.313	18.138	697.887	1.513	19.380

1) Ohne Umsatzsteuer.

2) Mehrfachzählung von Steuerpflichtigen möglich.

[Zeichenerklärung](#)

Steuerpflichtige Umsätze zu anderen Steuersätzen Anzahl ²⁾	Steuerpflichtige Umsätze zu anderen Steuersätzen in Tsd. EUR	Steuerfreie Umsätze zusammen Anzahl ²⁾	Steuerfreie Umsätze zusammen in Tsd. EUR	Steuerfreie Umsätze mit Vorsteuerabzug Anzahl ²⁾	Steuerfreie Umsätze mit Vorsteuerabzug in Tsd. EUR	Steuerfreie Umsätze ohne Vorsteuerabzug Anzahl ²⁾	Steuerfreie Umsätze ohne Vorsteuerabzug in Tsd. EUR
197.639	60.164.427	46.566	31.286.235	13.358	10.957.816	35.382	20.328.419
5.045	1.591.248	1.162	145.295	284	107.200	967	38.095
4.463	1.503.556	1.032	117.217	239	82.717	869	34.500
767	138.934	147	4.783
.	.	30	1.158	7	106	25	1.052
134	22.970	24	422	7	188	19	233
621	174.698	103	2.120
2.416	1.011.384	604	44.634	120	17.970	536	26.664
411	136.232
.
517	78.814	114	27.141	34	23.589	90	3.552
185	8.283	58	5.439
.
.
217	35.435	12	75
65	8.877	16	937	11	894	8	43
21	3.001
44	5.876
83	128.469
-	-	-	-	-	-	-	-
-	-	-	-	-	-	-	-
-	-	-	-	-	-	-	-
-	-	-	-	-	-	-	-
-	-	-	-	-	-	-	-
-	-	-	-	-	-	-	-
-	-	-	-	-	-	-	-
-	-	-	-	-	-	-	-
74	90.117	28	2.343	17	2.177	17	166
66	83.495	17	166
8	6.623	-	-
.
.
12.921	11.905.548	3.679	6.693.756	3.115	6.648.086	915	45.671
1.897	1.588.208	233	213.686	139	210.096	109	3.590
490	575.883	50	23.160	27	21.918	25	1.243
15	13.219	5	56
56	77.630	7	20
8	8.355
63	192.003	10	87.677
36	37.038	9	9.963	7	9.946	5	17
1.049	414.574	92	6.686	47	5.355	51	1.331
131	220.596	36	70.351	28	70.087	8	264
49	48.911	11	2.971
.	10	488
.	10	488
.	.	-	-	-	-	-	-
.	.	-	-	-	-	-	-
366	223.111	160	200.426	146	198.277	36	2.150
.
.
66	27.796	21	48.263
279	179.033	126	117.047	117	114.994	25	2.053
193	43.506	54	12.578	47	12.469	13	109

Steuerpflichtige Umsätze zu anderen Steuersätzen Anzahl ⁽²⁾	Steuerpflichtige Umsätze zu anderen Steuersätzen in Tsd. EUR	Steuerfreie Umsätze zusammen Anzahl ⁽²⁾	Steuerfreie Umsätze zusammen in Tsd. EUR	Steuerfreie Umsätze mit Vorsteuerabzug Anzahl ⁽²⁾	Steuerfreie Umsätze mit Vorsteuerabzug in Tsd. EUR	Steuerfreie Umsätze ohne Vorsteuerabzug Anzahl ⁽²⁾	Steuerfreie Umsätze ohne Vorsteuerabzug in Tsd. EUR
168	39.720	42	11.164
10	369
15	3.418	.	.	9	1.319	.	.
109	10.427	31	4.951	24	4.807	9	144
67	5.959	22	4.536
42	4.468	9	415
992	403.313	192	174.451	154	173.789	56	662
117	133.940	23	159.986	18	159.928	10	59
875	269.373	169	14.464	136	13.861	46	603
106	203.036	61	223.385	57	222.636	14	749
26	101.173	14	173.439	13	172.829	5	610
80	101.863	47	49.946	44	49.807	9	139
448	275.073	143	83.039	121	80.691	35	2.349
425	270.657	131	81.838
23	4.416	12	1.202
4	22.938
.
4	22.938
169	241.236
39	55.240	19	112.063
.
11	21.029	9	12.461
62	83.982	22	26.949
53	74.119	32	146.429	27	145.477	11	952
.
27	152.884	21	156.671
4	24.297	4	16.205
23	128.587	17	140.466
314	560.139	172	440.905	160	438.929	29	1.975
62	54.328	20	20.596	17	20.479	6	117
252	505.811	152	420.308	143	418.450	23	1.858
739	552.530	146	202.532	107	201.761	50	771
105	101.064	38	88.221	34	88.193	5	28
7	14.713
21	65.223	7	56.114
109	18.843	12	154
.
134	251.796	33	6.403	24	6.177	10	227
346	69.982	28	1.451	17	1.227	13	224
17	30.908
172	587.924	71	222.397	67	221.906	14	492
.	.	7	52.867
13	12.380	5	4.974	5	4.974	.	.
.	.	6	7.243	6	7.243	.	.
59	58.351	17	27.999
48	189.758	36	129.315	35	129.170	9	144
2.565	1.783.636	659	779.772	569	775.053	144	4.719
799	633.847	161	132.269	132	131.375	39	894
34	41.163	17	30.940
5	32.471
4	1.180
181	230.790	57	241.780	53	241.746	8	33
898	333.379	167	74.051	139	71.317	45	2.734
217	138.897	80	138.642	77	138.582	10	60
427	371.909	173	158.245	150	157.307	35	938
545	1.107.958	260	861.200	245	860.463	38	737
163	309.728	72	452.001	69	451.870	10	131
.	4	1
69	93.324	27	5.273
29	20.184
168	556.400	112	278.887	108	278.352	17	534

Steuerpflichtige Umsätze zu anderen Steuersätzen Anzahl ⁽²⁾	Steuerpflichtige Umsätze zu anderen Steuersätzen in Tsd. EUR	Steuerfreie Umsätze zusammen Anzahl ⁽²⁾	Steuerfreie Umsätze zusammen in Tsd. EUR	Steuerfreie Umsätze mit Vorsteuerabzug Anzahl ⁽²⁾	Steuerfreie Umsätze mit Vorsteuerabzug in Tsd. EUR	Steuerfreie Umsätze ohne Vorsteuerabzug Anzahl ⁽²⁾	Steuerfreie Umsätze ohne Vorsteuerabzug in Tsd. EUR
16	17.277	10	11.905
21	89.492	14	103.641
.	.	3	154	3	154	.	.
374	577.505	163	341.467	154	338.015	29	3.451
119	242.010	43	147.502	40	147.404	8	97
.
50	104.282	28	65.115	27	62.500	3	2.615
51	34.035	24	17.494
.
141	84.805	61	63.986	57	63.524	10	462
886	1.573.992	475	1.619.755	449	1.616.294	81	3.462
110	513.536	66	332.436	64	332.314	7	122
361	455.058	174	624.918	165	623.866	31	1.052
23	13.375	10	5.808	9	5.772	4	36
107	138.234	60	186.576	56	185.484	11	1.092
285	453.789	165	470.018	155	468.858	28	1.160
236	859.024	111	373.235	107	371.540	14	1.695
.
159	569.948	84	325.851	83	324.176	9	1.676
67	69.808	25	178.640	21	178.612	7	28
7	99
.
.
37	12.124	16	1.130
512	222.199	86	38.827	56	38.477	31	350
512	222.199	86	38.827	56	38.477	31	350
1.279	371.334	360	113.538	265	108.359	122	5.179
141	8.090	29	788	15	330	15	458
182	32.823	89	34.114	74	33.882	24	232
19	13.513	11	3.324	11	3.324	.	.
98	14.503	41	5.729	37	5.575	6	154
561	196.186	98	35.231	46	31.115	59	4.117
278	106.220	92	34.352	82	34.134	18	218
815	375.644	141	23.988	108	23.628	44	360
482	205.019	95	20.512	73	20.381	31	131
333	170.625	46	3.477	35	3.247	13	229
13.555	4.985.485	531	204.089	59	19.746	487	184.343
13.555	4.985.485	531	204.089	59	19.746	487	184.343
13.414	3.786.889	500	120.997
29	672.549
112	526.047
511	1.160.056	80	7.185
75	296.988	26	2.276	3	15	25	2.261
75	296.988	26	2.276	3	15	25	2.261
41	268.993
41	268.993
354	546.993	87	121.447
102	223.800	27	1.508	14	967	16	540
83	150.974	17	3.436
169	172.219	43	116.503	31	115.241	17	1.262
41	47.082
41	47.082

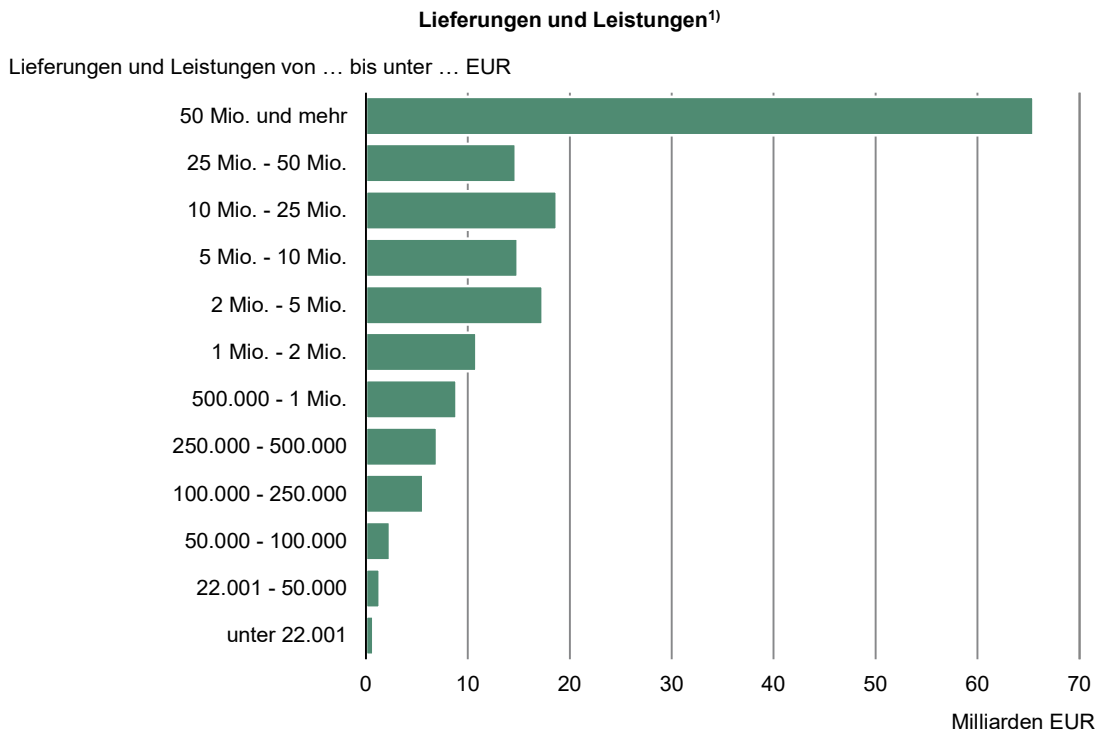
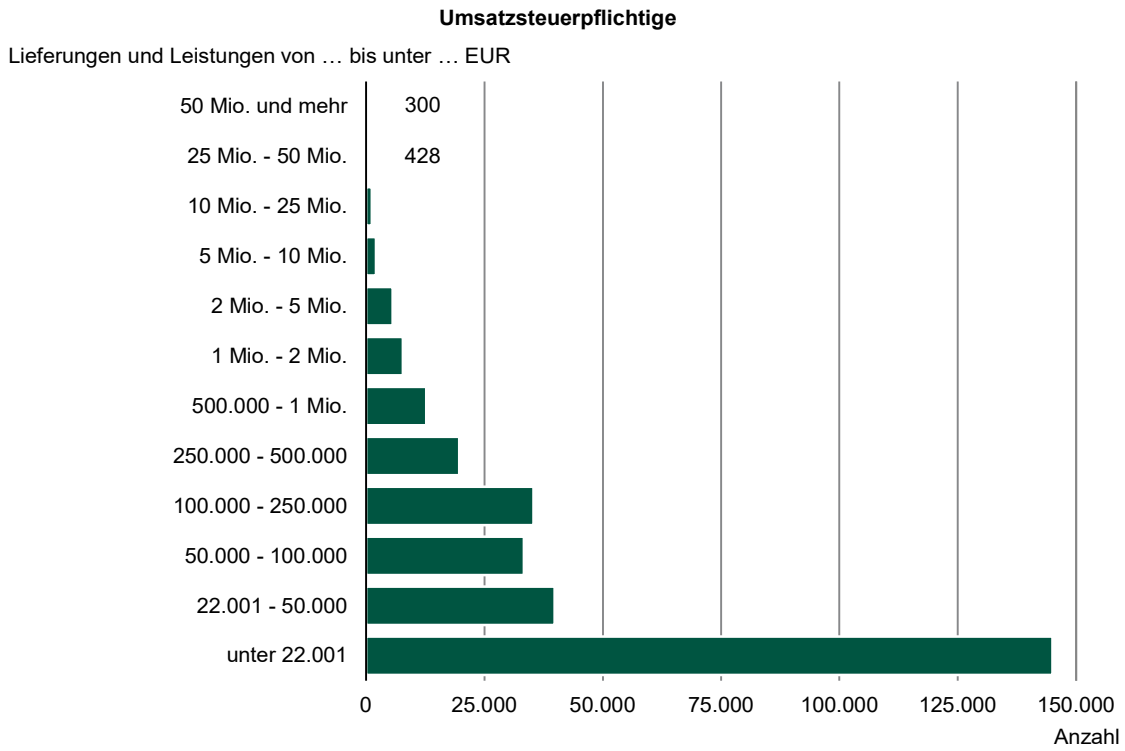
Steuerpflichtige Umsätze zu anderen Steuersätzen Anzahl ⁽²⁾	Steuerpflichtige Umsätze zu anderen Steuersätzen in Tsd. EUR	Steuerfreie Umsätze zusammen Anzahl ⁽²⁾	Steuerfreie Umsätze zusammen in Tsd. EUR	Steuerfreie Umsätze mit Vorsteuerabzug Anzahl ⁽²⁾	Steuerfreie Umsätze mit Vorsteuerabzug in Tsd. EUR	Steuerfreie Umsätze ohne Vorsteuerabzug Anzahl ⁽²⁾	Steuerfreie Umsätze ohne Vorsteuerabzug in Tsd. EUR
26.233	6.928.342	1.708	463.939	521	26.028	1.243	437.911
1.262	1.435.922	297	373.171	30	3.277	275	369.894
277	343.290	175	360.236	7	3.048	173	357.189
985	1.092.632	122	12.934	23	229	102	12.705
628	889.135	81	32.460	36	2.262	51	30.198
269	522.797	45	29.573	16	452	34	29.121
162	164.635	20	2.080
197	201.703	16	808
24.343	4.603.285	1.330	58.308	455	20.489	917	37.819
616	115.844	47	3.544	16	1.264	32	2.280
8.525	2.102.704	517	20.561	180	10.018	354	10.543
9.849	1.117.902	468	15.292	151	2.927	332	12.365
5.353	1.266.835	298	18.912	108	6.281	199	12.631
31.028	17.902.047	7.112	2.530.181	4.892	1.971.683	2.985	558.498
6.078	4.853.970	1.894	464.055	1.236	394.977	1.065	69.078
2.155	3.825.502	1.090	243.494	725	181.743	662	61.751
2.284	449.229	344	11.760	175	7.465	211	4.295
1.271	490.846	357	204.868	270	202.258	129	2.610
368	88.393	103	3.933	66	3.511	63	422
5.835	4.295.988	1.647	1.281.315	1.342	1.159.775	422	121.540
2.842	349.441	497	173.844	324	66.164	198	107.681
175	165.560	41	6.899	28	6.601	16	299
373	692.941	107	89.137	84	87.702	34	1.435
613	623.831	249	167.732	224	162.673	41	5.059
140	668.068	66	160.433	60	159.019	9	1.415
590	654.017	306	445.605	283	444.139	52	1.466
804	966.489	260	149.849	228	147.849	53	2.000
298	175.641	121	87.816	111	85.630	19	2.186
19.115	8.752.089	3.571	784.811	2.314	416.931	1.498	367.881
2.210	1.171.778	351	21.837	225	18.453	154	3.384
1.741	1.811.200	142	9.578
340	280.860	33	6.282
1.048	347.828	262	37.904	133	34.519	160	3.386
2.335	761.119	447	27.489	283	22.482	197	5.007
1.264	359.236	296	30.964	174	27.848	148	3.115
6.059	2.691.233	1.004	495.800	584	156.947	475	338.853
518	29.285	39	910	21	342	23	568
3.600	1.299.551	997	154.048	825	143.630	231	10.418
4.895	2.047.694	763	884.087	457	864.363	383	19.724
3.262	1.024.436	471	34.187	251	19.248	272	14.939
6	938
12	54.948
1.641	296.296
1.603	672.254	241	18.282	178	16.543	81	1.739
-	-	-	-	-	-	-	-
17	8.075
-	-	-	-	-	-	-	-
-	-	-	-	-	-	-	-
.
.
26	3.237
.
.
1.065	830.989	78	3.523
37	18.664
1.028	812.325	216	116.503
525	180.957	55	1.645	29	410	29	1.235
-	-	-	-	-	-	-	-

Steuerpflichtige Umsätze zu anderen Steuersätzen Anzahl ⁽²⁾	Steuerpflichtige Umsätze zu anderen Steuersätzen in Tsd. EUR	Steuerfreie Umsätze zusammen Anzahl ⁽²⁾	Steuerfreie Umsätze zusammen in Tsd. EUR	Steuerfreie Umsätze mit Vorsteuerabzug Anzahl ⁽²⁾	Steuerfreie Umsätze mit Vorsteuerabzug in Tsd. EUR	Steuerfreie Umsätze ohne Vorsteuerabzug Anzahl ⁽²⁾	Steuerfreie Umsätze ohne Vorsteuerabzug in Tsd. EUR
525	180.957	55	1.645	29	410	29	1.235
10.448	1.251.431	784	96.297	95	2.119	701	94.178
2.848	350.674	418	70.878	25	1.078	400	69.799
1.857	296.442	236	7.534
749	31.366	115	7.125
43	7.476	21	3.043
199	15.390	46	53.176
7.600	900.757	366	25.419	70	1.040	301	24.379
5.401	629.521	221	5.096	42	870	183	4.226
1.004	179.219	61	14.002	14	108	48	13.894
1.195	92.017	84	6.321	14	62	70	6.259
5.742	1.801.799	877	102.005	500	40.857	424	61.148
301	320.955	106	5.982	84	2.827	35	3.155
278	301.674	99	5.567
23	19.281	7	415
442	59.398	69	3.979	41	3.730	32	249
315	50.101	36	272	16	73	23	199
127	9.297	33	3.707	25	3.657	9	50
34	38.242	9	67
27	37.279	5	7
7	963
135	81.287	13	670
.
21	8.918	3	24	-	-	3	24
.
85	14.029	6	125
4.332	1.122.678	597	71.709	339	28.988	283	42.721
4.332	1.122.678	597	71.709	339	28.988	283	42.721
498	179.238	83	19.598	29	4.802	57	14.797
138	74.602	.	.	7	103	.	.
360	104.636	.	.	22	4.699	.	.
1.854	323.925	119	16.913
.	.	35	11.690
33	107.505
146	48.546
.	.	-	-	-	-	-	-
54	22.559
.	.	-	-	-	-	-	-
.	.	-	-	-	-	-	-
.	.	-	-	-	-	-	-
1.616	142.076	84	5.222	84	5.222	-	-
356	97.041	-	-
1.256	44.788	69	2.769	69	2.769	-	-
4	247	-	-
16.646	2.554.375	7.581	4.401.010	455	152.607	7.267	4.248.403
16.646	2.554.375	7.581	4.401.010	455	152.607	7.267	4.248.403
824	153.426	736	762.738	23	6.253	721	756.485
12.906	1.941.217	5.692	3.025.587	359	140.216	5.446	2.885.371
2.916	459.731	1.153	612.685	73	6.139	1.100	606.547
24.716	3.510.224	3.652	1.723.652	1.014	363.707	2.754	1.359.945
5.217	608.537	668	21.647	91	1.429	589	20.218
2.685	265.122	494	15.554	67	615	436	14.939
2.532	343.416	174	6.093	24	814	153	5.279
4.252	823.539	888	1.412.861	192	233.373	731	1.179.488
1.307	574.337	241	1.328.257	65	217.490	196	1.110.767
2.945	249.201	647	84.604	127	15.883	535	68.722

Steuerpflichtige Umsätze zu anderen Steuersätzen Anzahl ⁽²⁾	Steuerpflichtige Umsätze zu anderen Steuersätzen in Tsd. EUR	Steuerfreie Umsätze zusammen Anzahl ⁽²⁾	Steuerfreie Umsätze zusammen in Tsd. EUR	Steuerfreie Umsätze mit Vorsteuerabzug Anzahl ⁽²⁾	Steuerfreie Umsätze mit Vorsteuerabzug in Tsd. EUR	Steuerfreie Umsätze ohne Vorsteuerabzug Anzahl ⁽²⁾	Steuerfreie Umsätze ohne Vorsteuerabzug in Tsd. EUR
7.937	1.504.569	775	184.572	255	64.414	538	120.158
7.710	1.382.967	737	104.068	230	61.998	524	42.070
227	121.602	38	80.504	25	2.416	14	78.089
494	104.356	142	62.917
439	102.659	127	62.366	82	47.182	54	15.184
55	1.697	15	550
1.736	178.973	223	5.998	132	4.448	101	1.550
1.671	166.040	212	5.831	127	4.403	95	1.428
65	12.932	11	167	5	45	6	122
4.561	216.104	924	33.931	251	11.068	701	22.863
1.245	57.152	208	9.392	103	8.380	113	1.012
860	38.114	110	1.809	42	1.390	72	420
697	14.008	191	5.830	44	357	152	5.473
1.759	106.830	415	16.900	62	941	364	15.959
519	74.145	32	1.725
519	74.145	32	1.725
11.340	2.258.832	1.804	413.539	776	267.079	1.341	146.460
1.425	454.086	280	30.369	129	20.837	170	9.532
338	83.506	64	3.674	28	1.383	43	2.290
251	52.871	28	2.650
833	317.639	179	16.521	91	11.929	99	4.591
3	70
444	232.157	111	18.333	20	511	97	17.822
301	87.414	99	17.874	16	485	89	17.390
87	115.076	5	16
56	29.666	7	443
866	61.715	546	44.593	376	33.576	434	11.018
811	60.186
55	1.528
320	158.821	30	534	10	15	20	520
228	149.625	21	426	6	-6	15	433
25	6.120	4	23
67	3.075	5	85
5.541	770.342	382	16.739	82	4.021	306	12.718
3.215	183.865	191	9.128	40	2.147	154	6.981
1.145	359.704	95	4.254
1.181	226.773	96	3.357
2.744	581.713	455	302.970	159	208.119	314	94.850
707	19.353	78	2.196	10	90	70	2.106
33	39.808	4	1.348
335	23.667	32	1.044
1.669	498.885	341	298.382	135	207.403	220	90.979
2.652	155.758	2.305	674.526	96	12.302	2.236	662.224
2.652	155.758	2.305	674.526	96	12.302	2.236	662.224
.	.	20	26.548	-	-	20	26.548
4	50	11	9.687	-	-	11	9.687
171	13.425	270	213.340
164	31.406	299	26.482	9	536	292	25.946
2.294	110.389	1.693	397.043
.	.	12	1.427	-	-	12	1.427
3.459	408.197	10.137	10.693.756	148	58.825	10.028	10.634.931
2.897	179.376	8.618	7.423.626	111	13.065	8.538	7.410.562
48	85.179	54	4.599.581
1.082	37.390	3.988	1.890.453
1.767	56.808	4.576	933.592	72	5.644	4.519	927.948
95	19.998	156	766.272
59	12.696	99	608.845
.	.	.	.	-	-	.	.


Steuerpflichtige Umsätze zu anderen Steuersätzen Anzahl ⁽²⁾	Steuerpflichtige Umsätze zu anderen Steuersätzen in Tsd. EUR	Steuerfreie Umsätze zusammen Anzahl ⁽²⁾	Steuerfreie Umsätze zusammen in Tsd. EUR	Steuerfreie Umsätze mit Vorsteuerabzug Anzahl ⁽²⁾	Steuerfreie Umsätze mit Vorsteuerabzug in Tsd. EUR	Steuerfreie Umsätze ohne Vorsteuerabzug Anzahl ⁽²⁾	Steuerfreie Umsätze ohne Vorsteuerabzug in Tsd. EUR
22	1.958	38	123.060
.
467	208.823	1.363	2.503.857
223	12.711	765	542.679	11	31.898	757	510.780
244	196.112	598	1.961.178
7.343	369.102	2.035	467.796	322	6.391	1.766	461.405
4.546	99.942	1.503	54.389	228	2.926	1.311	51.464
4.546	99.942	1.503	54.389	228	2.926	1.311	51.464
56	11.898	.	.	5	29	.	.
56	11.898	.	.	5	29	.	.
209	42.712	.	.	5	34	.	.
209	42.712	.	.	5	34	.	.
2.532	214.549	468	31.353	84	3.402	396	27.951
1.193	131.278	271	21.476	34	2.247	245	19.229
1.339	83.272	197	9.878	50	1.155	151	8.722
19.168	881.894	2.157	1.370.873	451	10.872	1.757	1.360.000
1.180	68.386	451	591.392	35	959	429	590.433
.	.	.	.	3	1	.	.
.
1.116	56.324	420	521.394	32	959	400	520.436
713	70.162	69	1.483	33	1.158	37	326
107	29.172	11	508	6	470	5	38
606	40.990	58	975	27	688	32	288
17.275	743.347	1.637	777.997	383	8.756	1.291	769.242
17.275	743.347	1.637	777.997	383	8.756	1.291	769.242

Abb. 1 Umsatzsteuerpflichtige und deren Lieferungen und Leistungen 2020 nach Umsatzgrößenklassen



1) Ohne Umsatzsteuer.

Umsatzsteuerstatistik (Veranlagungen)



2019

Erscheinungsfolge: jährlich
Erschienen am 02/11/2023

Ihr Kontakt zu uns:

www.destatis.de/kontakt

Telefon: +49 (0) 611 / 75 24 05

Herausgeber: Statistisches Bundesamt (Destatis)

www.destatis.de

Ihr Kontakt zu uns:

www.destatis.de/kontakt

Zentraler Auskunftsdienst:

Tel.: +49 611 75 2405

Titel

© Caviar-Premium Icons by Neway Lau, CreativMarket / eigene Bearbeitung

© nanoline icons by vuuuds, CreativMarket / eigene Bearbeitung

© Statistisches Bundesamt (Destatis), Vervielfältigung und Verbreitung, auch auszugsweise, mit Quellenangabe gestattet.

Kurzfassung

1 Allgemeine Angaben zur Statistik

Seite 5

- *Grundgesamtheit*: Umsatzsteuerpflichtige Unternehmen im Erhebungszeitraum.
- *Berichtszeitraum*: 1. Januar bis 31. Dezember des Berichtsjahres.
- *Rechtsgrundlagen und andere Vereinbarungen* : Gesetz über Steuerstatistiken (StStatG) in der jeweils gültigen Fassung, in Verbindung mit dem Gesetz über die Statistik für Bundeszwecke (BStatG) in seiner jeweils gültigen Fassung.

2 Inhalte und Nutzerbedarf

Seite 6

- *Inhaltliche Schwerpunkte der Statistik*: Die Umsatzsteuerstatistik (Veranlagungen) erfasst von den zur Abgabe einer Umsatzsteuererklärung verpflichteten Unternehmen zum einen die in der Erklärung anzugebenden steuerlichen Merkmale und zum anderen die im Grundinformationsdienst der Finanzverwaltung gespeicherten Ordnungsmerkmale des Unternehmens (z. B. Wirtschaftszweig).
- *Statistische Konzepte und Definitionen*: Steuerbare Umsätze (ohne Einfuhrumsätze), Umsatzsteuer und Vorsteuer mit den im Besteuerungsverfahren festgestellten Angaben, Sitz (Gemeinde), Rechtsform, Organschaft, Wirtschaftszweig, Beginn und Ende der Steuerpflicht, Besteuerungsform, Zahlungs- und Festsetzungszeitraum.
- *Nutzerbedarf*: Bundesministerium der Finanzen und die jeweiligen Länderressorts, Bundesbank, Wirtschaftsverbände, Interessenvertretungen, Unternehmen, Forschungsinstitutionen, private Interessenten.

3 Methodik

Seite 7

- *Konzept der Datengewinnung*: Sekundärerhebung.
- *Vorbereitung und Durchführung der Datengewinnung*: Die Daten der Umsatzsteuererklärungen werden von den Rechenzentren der Landesfinanzbehörden an die Statistischen Ämter der Länder übermittelt. Diese prüfen die Daten, korrigieren unplausible und ungültige Angaben und erstellen die Länderergebnisse. Das Statistische Bundesamt stellt aus den Landesergebnissen das Bundesergebnis zusammen.

4 Genauigkeit und Zuverlässigkeit

Seite 8

- *Qualitative Gesamtbewertung der Genauigkeit*: Die Angaben aus dem Besteuerungsverfahren haben eine sehr hohe Qualität, soweit sie unmittelbare finanzielle Auswirkungen auf die Steuerpflichtigen haben. Soweit Angaben nicht direkt für das Besteuerungsverfahren relevant sind, kann es qualitative Einschränkungen geben (z.B. bei der Einteilung nach Wirtschaftszweigen).

5 Aktualität und Pünktlichkeit

Seite 9

- *Aktualität*: 3 ½ Jahre nach Ende des Berichtszeitraums liegen erste Landesergebnisse vor, nach ca. 3 ¾ Jahren das Bundesergebnis.

6 Vergleichbarkeit

Seite 9

- *Räumliche Vergleichbarkeit*: Die Umsatzsteuerstatistik (Veranlagungen) wird für alle Bundesländer und Deutschland auf identischer Rechtsgrundlage erstellt und mit einheitlichem IT-Verfahren aufbereitet. Die Ergebnisse der Bundesländer sind daher vergleichbar. Internationale Vergleichbarkeit ist aufgrund verschiedener Steuergesetze nicht gegeben.
- *Zeitliche Vergleichbarkeit*: Eingeschränkte Vergleichbarkeit bspw. durch Steuerrechtsänderungen, Unternehmenszusammenschlüsse /-aufspaltungen, Revision der Klassifikation der Wirtschaftszweige.

7 Kohärenz

Seite 10

• *Statistikübergreifende Kohärenz:* Ein enger Zusammenhang besteht insbesondere zur Umsatzsteuerstatistik (Vor Anmeldungen). Da die Umsatzsteuerstatistik (Veranlagungen) nahezu alle Wirtschaftszweige abdeckt, ergeben sich zahlreiche Überschneidungen mit anderen Unternehmensstatistiken und dem Unternehmensregister.

8 Verbreitung und Kommunikation

Seite 10

• *Verbreitungswege:*

Statistisches Bundesamt

Gruppe Finanzen und Steuern (H 3)

65180 Wiesbaden

Tel.: 0611/75-2405 (Zentraler Auskunftsdienst) Fax: 0611/72-4000

Kontaktformular: <https://www.destatis.de/DE/Service/Kontakt/Kontakt.html>

Veröffentlichungen zur Umsatzsteuerstatistik (Veranlagungen) sind kostenfrei abrufbar unter:

https://www.destatis.de/DE/Themen/Staat/Steuern/Umsatzsteuer/_inhalt.html#sprg236428

oder

https://www.destatis.de/DE/Themen/Staat/Steuern/Umsatzsteuer/_inhalt.html

9 Sonstige fachstatistische Hinweise

Seite 11

./.

1 Allgemeine Angaben zur Statistik

1.1 Grundgesamtheit

Erfasst werden alle Unternehmen, die für das Berichtsjahr gesetzlich verpflichtet waren, Umsatzsteuererklärungen abzugeben (Abweichungen hiervon siehe unter 4.3) und deren Steuerfestsetzung bis zum Ende des dritten auf das Berichtsjahr folgenden Jahres stattgefunden hat. Dazu zählen auch Unternehmen mit nur geringen Umsätzen, mit einem Umsatz von null oder mit einem negativen Umsatz. Die Erhebungsgesamtheit besteht aus Festsetzungen und vereinzelt-bei nicht rechtzeitiger Abgabe der Erklärung-auch aus Schätzungen.

1.2 Statistische Einheiten (Darstellungs- und Erhebungseinheiten)

Darstellungseinheiten (Beobachtungseinheiten) sind die umsatzsteuerpflichtigen Unternehmen, die zur Abgabe einer Umsatzsteuererklärung verpflichtet sind.

Sind mehrere Betriebe finanziell, wirtschaftlich und organisatorisch in ein Unternehmen eingegliedert, so dass eine Organschaft vorliegt, so werden die einzelnen Meldungen am Sitz der Geschäftsleitung dieses Unternehmens (Organträger) zusammengefasst und dem dort ansässigen Finanzamt übermittelt.

Erhebungseinheiten sind die Finanzämter, in denen Umsatzsteuererklärungen bearbeitet werden.

1.3 Räumliche Abdeckung

Deutschland und Bundesländer (einschl. Stadtstaaten). Regional tiefere Gliederungen werden von den Statistischen Ämtern der Länder zur Verfügung gestellt.

1.4 Berichtszeitraum/-zeitpunkt

1. Januar bis 31. Dezember des Berichtsjahres.

1.5 Periodizität

Jährlich (seit Einführung zum Berichtsjahr 2006).

1.6 Rechtsgrundlagen und andere Vereinbarungen

- Bundesstatistikgesetz (BStatG) in der Neufassung vom 20.10.2016 (BGBl. I S. 2394) in der jeweils gültigen Fassung.

- Gesetz über Steuerstatistiken (Art. 35 des Jahressteuergesetzes 1996) vom 11. Oktober 1995 (BGBl. I S. 1250) in der jeweils gültigen Fassung.

- Umsatzsteuergesetz (UStG).

- Umsatzsteuer-Durchführungsverordnung (UStDV).

- Umsatzsteuer-Richtlinien (UStR).

- Abgabenordnung (AO).

1.7 Geheimhaltung

1.7.1 Geheimhaltungsvorschriften

Die Einzeldaten der Umsatzsteuerstatistik (Veranlagungen) unterliegen dem Steuer- (§ 30 AO) und dem Statistikgeheimnis (§ 16 BStatG). Nur in ausdrücklich gesetzlich geregelten Ausnahmefällen dürfen Einzelangaben übermittelt werden. Nach § 16 Abs. 6 BStatG ist es möglich,

1. den Hochschulen oder sonstigen Einrichtungen mit der Aufgabe unabhängiger wissenschaftlicher Forschung für die Durchführung wissenschaftlicher Vorhaben Einzelangaben zur Verfügung zu stellen, wenn diese so anonymisiert sind, dass sie nur mit einem unverhältnismäßig großen Aufwand an Zeit, Kosten und Arbeitskraft dem Befragten oder Betroffenen zugeordnet werden können und

2. innerhalb speziell abgesicherter Bereiche des Statistischen Bundesamtes und der Statistischen Ämter der Länder Zugang zu formal anonymisierten Einzelangaben zu gewähren, wenn wirksame Vorkehrungen zur Wahrung der Geheimhaltung getroffen werden können.

Die Pflicht zur Geheimhaltung besteht für alle Personen, die Empfänger von Einzelangaben sind.

Für die Verwendung gegenüber den gesetzgebenden Körperschaften und für Zwecke der Planung, jedoch nicht für die Regelung von Einzelfällen, dürfen Tabellen mit statistischen Ergebnissen, auch soweit Tabellenfelder nur einen einzigen Fall ausweisen, vom Statistischen Bundesamt und den Statistischen Ämtern der Länder an das Bundesministerium der Finanzen und an die obersten Finanzbehörden der Länder übermittelt werden. Für

© Statistisches Bundesamt (Destatis), 2023

Vervielfältigung und Verbreitung, auch auszugsweise, mit Quellenangabe gestattet.

Zusatzaufbereitungen (einschließlich der Entwicklung und des Betriebs von Mikrosimulationsmodellen) zur Abschätzung finanzieller und organisatorischer Auswirkungen der Änderungen von Regelungen im Rahmen der Fortentwicklung des Steuer- und Transfersystems übermitteln auf Anforderung a) das Statistische Bundesamt dem Bundesministerium der Finanzen und den obersten Finanzbehörden der Länder, b) die Statistischen Ämter der Länder den obersten Finanzbehörden des jeweiligen Landes die Einzelangaben ohne Hilfsmerkmale (§7 Abs. 6 StStatG).

1.7.2 Geheimhaltungsverfahren

Die Geheimhaltung erfolgt mit einer im Verbund abgestimmten und maschinell durchgeführten Zellspernung.

In den Tabellen werden Ergebnisse durch Zellspernungen geheim gehalten, bei deren Offenlegung das Steuer- oder Statistikgeheimnis verletzt wäre (primäre Geheimhaltung). Die primäre Geheimhaltung erfolgt auf Basis der p%- Regel (Konzentrationsregel). Um sicherzustellen, dass durch Differenzrechnung die nach der p%-Regel geheim gehaltenen Ergebnisse nicht errechnet werden können, müssen weitere Tabellenfelder gesperrt werden (sekundäre Geheimhaltung). Die sekundäre Geheimhaltung wird mit der Software τ -ARGUS durchgeführt.

1.8 Qualitätsmanagement

1.8.1 Qualitätssicherung

Im Prozess der Statistikerstellung werden vielfältige Maßnahmen durchgeführt, die zur Sicherung der Qualität der Daten beitragen. Diese werden insbesondere in Kapitel 3 (Methodik) erläutert.

Die Maßnahmen zur Qualitätssicherung, die an einzelnen Punkten der Statistikerstellung ansetzen, werden bei Bedarf angepasst und um standardisierte Methoden der Qualitätsbewertung und -sicherung ergänzt. Zu diesen standardisierten Methoden zählt auch dieser Qualitätsbericht, in dem alle wichtigen Informationen zur Datenqualität zusammengetragen sind.

Für die Aufbereitung der dezentralen Steuerstatistiken wird ein modernes webbasiertes IT-System genutzt, in dem moderne Aufbereitungsmethoden und -werkzeuge zum Einsatz kommen. Die Qualitätssicherung im Rahmen des Aufbereitungsprozesses erfolgt mittels Plausibilitätsprüfungen. Dabei festgestellte Unplausibilitäten werden durch maschinelle Korrekturen, durch eigene Recherchen der Statistischen Ämter der Länder sowie durch Rückfragen bei der Finanzverwaltung bereinigt.

Jährlich finden Arbeitsgruppensitzungen zur Umsatzsteuerstatistik statt, in denen die Statistischen Ämter des Bundes und der Länder gemeinsam über methodische Verbesserungen beraten und inhaltliche Fragen zur Umsatzsteuerstatistik abstimmen.

Ferner nimmt die amtliche Statistik regelmäßig an Sondersitzungen der Finanzverwaltung teil, um fachliche Fragen direkt mit Vertretern der Finanzverwaltungen klären zu können. Mindestens einmal jährlich findet eine Referentenbesprechung statt, auf der die Statistischen Ämter des Bundes und der Länder und das Bundesministerium der Finanzen Grundsatzentscheidungen zur Datengewinnung, -aufbereitung und -auswertung verbindlich festlegen. Hinzu kommen regelmäßig stattfindende Fachausschusssitzungen bzw. Nutzerkonferenzen, um die Anforderungen der Nutzer zu berücksichtigen.

1.8.2 Qualitätsbewertung

Es ist von einer hohen Qualität der steuerstatistischen Daten auszugehen, soweit sie für das Steuerfestsetzungsverfahren von Bedeutung sind. Qualitative Einschränkungen können bei Merkmalen auftreten, die nicht unmittelbar Gegenstand der Steuerfestsetzung sind. Dies sind z.B. Angaben des Grundinformationsdienstes wie z.B. die Zuordnung zum Wirtschaftszweig. Diese Merkmale werden jedoch von den Statistischen Ämtern des Bundes und der Länder sorgfältig geprüft.

2 Inhalte und Nutzerbedarf

2.1 Inhalte der Statistik

2.1.1 Inhaltliche Schwerpunkte der Statistik

Die Umsatzsteuerstatistik (Veranlagungen) erfasst von den Steuerpflichtigen, die zur Abgabe einer Umsatzsteuererklärung verpflichtet sind, zum einen die in der Erklärung erfassten steuerlichen Merkmale und zum anderen die im Grundinformationsdienst der Finanzverwaltung gespeicherten Ordnungsmerkmale (s. dazu 2.1.3). Die erfassten Daten werden für die Veröffentlichung nach Wirtschaftszweigen, Rechtsformen, Größenklassen des Umsatzes, Regionen und steuerlichen Merkmalen gegliedert. Diese Gliederungsformen werden miteinander kombiniert.

Die Umsatzsteuerstatistik (Veranlagungen) dient der Beurteilung der Struktur und Wirkungsweise der Umsatzsteuer und ihrer wirtschaftlichen und sozialen Bedeutung. Aus der Beobachtung der Umsätze ergeben sich wertvolle Informationen für die Haushaltsplanungen und Steuerschätzungen des Bundes und der Länder. Die Umsatzsteuerstatistik (Veranlagungen) dient darüber hinaus der allgemeinen Wirtschaftsbeobachtung.

Zu den Unterschieden zur Umsatzsteuerstatistik (Voranmeldungen) siehe Kapitel 9.2.

2.1.2 Klassifikationssysteme

Grundlage für die Branchenstruktur nach Gewerbekennzahlen (GKZ) ist die Klassifikation der Wirtschaftszweige in der Fassung für Steuerstatistiken. Ab dem Berichtsjahr 2009 liegt die GKZ2008 zugrunde. Die GKZ, die in der Finanzverwaltung angewendet wird, ist eine leicht modifizierte Fassung der Klassifikation der Wirtschaftszweige (WZ). Die Klassifikation der Wirtschaftszweige ist über das Internet abrufbar:

Statistisches Bundesamt Deutschland - Klassifikation der Wirtschaftszweige, Ausgabe 2008 (WZ 2008)

2.1.3 Statistische Konzepte und Definitionen

Für die Umsatzsteuerstatistik (Veranlagungen) werden von den Steuerpflichtigen, die zur Abgabe von Umsatzsteuererklärungen verpflichtet sind, folgende Erhebungsmerkmale erfasst:

1. steuerbare Umsätze (ohne Einfuhrumsätze) in der im Besteuerungsverfahren angezeigten Gliederung, einschließlich der Merkmale der Anlage UN für im Ausland ansässige Unternehmer, Umsatzsteuer, Vorsteuer mit den im Besteuerungsverfahren festgestellten Angaben,
2. Sitz (Gemeinde), Rechtsform, Organschaft, Wirtschaftszweig, Beginn und Ende der Steuerpflicht, Besteuerungsform, Zahlungs- und Festsetzungszeitraum.

2.2 Nutzerbedarf

Zu den Hauptnutzern der Umsatzsteuerstatistik (Veranlagungen) zählen das Bundesministerium der Finanzen sowie die jeweiligen Länderressorts. Daneben wird die Umsatzsteuerstatistik (Veranlagungen) von Wirtschaftsverbänden, Interessenvertretungen, Unternehmen, Forschungsinstituten und privaten Nutzern verwendet. Die Ergebnisse werden zudem von der Volkswirtschaftlichen Gesamtrechnung genutzt.

2.3 Nutzerkonsultation

Die Umsatzsteuerstatistik (Veranlagungen) basiert auf Verwaltungsdaten. Die Festlegung der Merkmale und Ausprägungen ergibt sich daher aus dem Umsatzsteuerrecht. Fachspezifische Fragen oder Anregungen können im Fachausschuss / Nutzerkonferenz "Finanz- und Steuerstatistik" eingebracht werden. Neben diesem institutionalisierten Gremium stehen die Mitarbeiter der Umsatzsteuerstatistik in direktem Kontakt mit den Nutzern.

3 Methodik

3.1 Konzept der Datengewinnung

Die Umsatzsteuerstatistik (Veranlagungen) ist eine Sekundärerhebung. Genutzt werden Daten, die bei der Finanzverwaltung im Rahmen des Besteuerungsprozesses anfallen und dort elektronisch vorliegen.

3.2 Vorbereitung und Durchführung der Datengewinnung

Die Daten der Umsatzsteuererklärungen werden von den Rechenzentren der Landesfinanzbehörden an die Statistischen Ämter der Länder übermittelt. Grundlage ist zum einen der Umsatzsteuererklärungsbogen (einschl. Anlagen), der die steuerlichen Merkmale beinhaltet, und zum anderen der Grundinformationsdienst der Finanzverwaltung, aus dem die Ordnungsmerkmale der Unternehmen hervorgehen.

3.3 Datenaufbereitung (einschl. Hochrechnung)

Im Rahmen der Aufbereitung der Umsatzsteuerstatistik (Veranlagungen) werden potentiell unplausible Angaben oder ungültige Angaben von den Statistischen Ämtern der Länder geprüft und entweder maschinell bereinigt oder nach eigenen Recherchen bzw. nach Rückfragen bei den Finanzämtern manuell korrigiert. Als Referenzmaterialien dienen verschiedene Leitbänder und die Umsatzsteuerstatistik (Voranmeldungen). Fehlende Erhebungseinheiten und Werte werden soweit möglich aus der Umsatzsteuerstatistik (Voranmeldungen) imputiert.

3.4 Preis- und Saisonbereinigung; andere Analyseverfahren

Die Datenlieferungen erfolgen im Anschluss an den Berichtszeitraum (Kalenderjahr) in jährlichen Lieferungen, saisonbedingte Effekte sind nicht zu erwarten und bedürfen keiner Bereinigung.

3.5 Beantwortungsaufwand

Da es sich um eine Sekundärerhebung handelt, besteht keine zusätzliche Belastung der Unternehmen für statistische Zwecke. Der Finanzverwaltung entsteht Aufwand durch die Übernahme der Angaben über die Steuerpflichtigen aus dem Festsetzungsspeicher.

4 Genauigkeit und Zuverlässigkeit

4.1 Qualitative Gesamtbewertung der Genauigkeit

Die Lieferdaten der Finanzverwaltung haben grundsätzlich eine sehr hohe Qualität. Dies gilt allerdings nur für diejenigen Angaben, die für das Besteuerungsverfahren relevant sind, d. h. unmittelbare finanzielle Auswirkungen auf die Steuerfestsetzung haben. Qualitative Einschränkungen gibt es vornehmlich bei Angaben ohne unmittelbare finanzielle Auswirkungen auf die Steuerfestsetzung, wie z. B. bei der Einteilung nach Wirtschaftszweigen oder bei den steuerfreien Umsätzen ohne Vorsteuerabzug. Einschränkungen sind ferner dann gegeben, wenn Umsätze vereinzelt geschätzt werden müssen, z. B. bei nicht rechtzeitiger Abgabe der Erklärung.

Bei der Interpretation der Ergebnisse sind die folgenden Aspekte zu berücksichtigen:

Bei Organschaften erstellt der Organträger für alle Organgesellschaften bzw. den gesamten Organkreis die Umsatzsteuererklärung. Es fließen somit nur die Ordnungsmerkmale des Organträgers in die statistische Aufbereitung ein. Voraussetzung für die Anrechnung als umsatzsteuerrechtliche Organschaft ist, dass eine juristische Person nach dem Gesamtbild der tatsächlichen Verhältnisse finanziell, wirtschaftlich und organisatorisch in ein Unternehmen eingegliedert ist (Organschaft gem. § 2 Abs. 2 UStG). Steuerbar sind lediglich die Außenumsätze des Organkreises, die vom Organträger zu versteuern sind. Unterhält ein Unternehmer mehrere Betriebe oder besteht ein Unternehmen aus mehreren örtlichen Einheiten (Filialen und Zweigbetrieben), so wird es - analog zu den Organschaften - jeweils als Einheit mit dem gesamten Jahresumsatz von dem für den Sitz der Geschäftsleitung zuständigen Finanzamt zentral erfasst.

Erzielt ein Unternehmen Umsätze in verschiedenen Wirtschaftszweigen, so wird der Gesamtumsatz entsprechend dem Schwerpunkt der wirtschaftlichen Tätigkeit nur in einem Wirtschaftszweig nachgewiesen. Des Weiteren können Verlagerungen des wirtschaftlichen Schwerpunkts möglicherweise nicht immer zeitnah nachgewiesen werden.

4.2 Stichprobenbedingte Fehler

Da es sich um eine Vollerhebung handelt, entfallen stichprobenbedingte Fehler.

4.3 Nicht-Stichprobenbedingte Fehler

• Systematische Fehler durch Mängel in der Erfassungs-/Auswahlgrundlage:

Grundsätzlich sind alle Unternehmer nach § 2 Abs. 1 in Verbindung mit § 18 Abs. 3 UStG zur Abgabe einer Umsatzsteuererklärung verpflichtet. In der Umsatzsteuerstatistik (Veranlagungen) nicht berücksichtigt sind Steuererklärungen, die nicht bis zum Ende des dritten auf das Berichtsjahr folgenden Jahres abgegeben bzw. abschließend bearbeitet wurden sowie die Ergebnisse von Einsprüchen, sofern über die Einsprüche bis zu diesem Zeitpunkt noch nicht entschieden ist. Informationen zu diesen Veranlagungen werden seitens der Finanzverwaltung nicht an die amtliche Statistik übermittelt. Insofern kann zwischen fehlenden Veranlagungen und nicht mehr existierenden steuerpflichtigen Einheiten nicht unterschieden werden. Dementsprechend kann keine Aussage darüber getroffen werden, ob der amtlichen Statistik Datensätze zu allen Steuerpflichtigen zugegangen sind. Eine Ausfallquote bezogen auf die Datensätze kann daher nicht errechnet werden. Bei einer vermuteten zu geringen Anzahl an übermittelten Datensätzen werden jedoch entsprechende Rückfragen an die Finanzverwaltung gerichtet. Es ist deshalb davon auszugehen, dass diese Ausfallquote gering bzw. null ist. Ferner gehen die vereinbarten jährlichen Teilmengenlieferungen mit den Datensätzen der zwischenzeitlich veranlagten Steuerpflichtigen stets bei der amtlichen Statistik ein. Die Ausfallquote bezogen auf die Datenlieferungen der Finanzverwaltung insgesamt beträgt daher null. Weiterhin können die Angaben aus dem Steuerfestsetzungsprozess auf Schätzungen (gem. § 162 AO) beruhen.

Zudem sehen die Finanzverwaltungen teilweise von der Abgabepflicht ab oder fordern Unternehmen nur mehrjährlich zur Abgabe einer Umsatzsteuererklärung auf, wenn keine Steuereinnahmen zu erwarten sind. Dieses Durchführungsverfahren variiert zwischen den einzelnen Finanzverwaltungen. Es ist daher davon auszugehen, dass nicht alle umsatzsteuerpflichtigen Unternehmen in der Umsatzsteuerstatistik (Veranlagungen) erfasst sind. Dies gilt bspw. für Kleinunternehmer (siehe 9.1.12) oder Land- und Forstwirte (siehe 9.1.13). Genauso sind auch Heilbehandlungen steuerbefreit, sofern die jeweilige Leistung der Vorbeugung, Diagnose und der Behandlung von Krankheiten dient (§ 4 Nr.14 UStG). Die Finanzverwaltung Bayern hatte für das Berichtsjahr 2015 darauf hingewirkt, dass Unternehmen im Gesundheitsbereich ihrer regulären Pflicht zur Abgabe einer Umsatzsteuererklärung nachkommen. Beim derzeitigen Leistungsspektrum im Gesundheitswesen kann nicht mehr ohne weiteres von einer

Steuerbefreiung für sämtliche Tätigkeiten ausgegangen werden; daher sollte die Abgrenzung zwischen steuerfreien und steuerpflichtigen Umsätzen geprüft werden. Dies führte ab dem Berichtsjahr 2015 zu einem deutlichen Anstieg von Steuerpflichtigen sowie deren Lieferungen und Leistungen im Wirtschaftsabschnitt Q (Gesundheits- und Sozialwesen).

Durch die Integration der bisherigen Anlage UR in den Hauptvordruck USt2A im Berichtsjahr 2018 kam es zwischen einzelnen Kennziffern bzgl. Lieferungen und Leistungen nach §13b Abs. 5 UStG zu Verschiebungen, die vermutlich auf Fehleintragungen der Steuerpflichtigen zurückzuführen sind. Die steuerpflichtigen Umsätze nach §13b Abs. 5 werden deshalb für das Berichtsjahr 2018 für im Inland und im Ausland ansässige Unternehmer jeweils nur als Summe aufgeführt. Zudem ist aufgrund einer weiteren Vereinfachung der Vordrucke ab dem Berichtsjahr 2019 eine Unterteilung der Lieferungen und Leistungen nach §13b UStG für den Steuerpflichtigen teilweise nicht mehr erforderlich und kann somit in der Umsatzsteuerstatistik (Veranlagungen) künftig nicht mehr ausgewiesen werden. Auch die separate Erklärungspflicht für im Ausland ansässige Unternehmer entfällt ab 2019.

4.4 Revisionen

4.4.1 Revisionsgrundsätze

Bei der Umsatzsteuerstatistik (Veranlagungen) werden keine vorläufigen Ergebnisse veröffentlicht. Daher gelten veröffentlichte Daten als endgültig.

4.4.2 Revisionsverfahren

Entfallen.

4.4.3 Revisionsanalysen

Entfallen.

5 Aktualität und Pünktlichkeit

5.1 Aktualität

Erste Landesergebnisse liegen ca. 3 ½ Jahre nach Ende des Berichtszeitraums vor, nach ca. 3 ¾ Jahren wird das Bundesergebnis veröffentlicht. Aufgrund der Abgabe- und Festsetzungsfristen für Steuererklärungen ist eine frühere Veröffentlichung der Ergebnisse nicht sinnvoll, da sie das Berichtsjahr nur eingeschränkt abbilden würde. Die Vernachlässigung des vierten möglichen Abgabe- und Festsetzungsjahres der Steuererklärung bei der Aufbereitung ist ein Kompromiss zwischen Aktualität und größtmöglicher Vollständigkeit.

5.2 Pünktlichkeit

Die Ergebnisse der Umsatzsteuerstatistik (Veranlagungen) werden jährlich im vierten Quartal veröffentlicht. In den vergangenen Jahren konnten die Ergebnisse stets termingerecht erstellt und veröffentlicht werden.

6 Vergleichbarkeit

6.1 Räumliche Vergleichbarkeit

Da das Umsatzsteuergesetz ein Bundesgesetz und die Umsatzsteuerstatistik (Veranlagungen) eine Bundesstatistik ist, die für alle Bundesländer mittels demselben IT-Verfahren aufbereitet wird, sind die Ergebnisse der Statistik für alle Bundesländer vergleichbar. Da das Umsatzsteuergesetz nur für Deutschland Gültigkeit besitzt, ist eine Vergleichbarkeit der Ergebnisse mit anderen Ländern nicht gegeben.

Umsätze der Filialen oder Zweigbetriebe von Mehrbetriebsunternehmen sowie die Umsätze der Tochterunternehmen bei Organschaften werden nicht an deren Firmensitz, sondern von dem für den Sitz der Geschäftsleitung zuständigen Finanzamt zentral erfasst. Mehrbetriebsunternehmen und Organkreise haben zwar einen relativ geringen Anteil an der Anzahl aller Unternehmen, jedoch einen hohen Anteil am Gesamtumsatz.

Zusätzlich ergeben sich Besonderheiten durch Steuerpflichtige/Unternehmen mit Sitz im Ausland. Die Umsatzsteuerzuständigkeitsverordnung regelt die örtliche Zuständigkeit der Finanzämter für Unternehmen im Sinne des §21 Abs. 1 Satz 2 der Abgabenordnung. Die dort genannten Finanzämter sind zentral für alle Unternehmen eines bestimmten Landes zuständig. Da die nicht im Inland ansässigen Unternehmen von der amtlichen Statistik nicht zweifelsfrei als solche identifiziert werden können, erfolgt der Nachweis am Sitz des zuständigen Finanzamtes. Somit werden in diesen Gemeinden Angaben für dort nicht ansässige Unternehmen mit ausgewiesen und können dadurch die regionalen Ergebnisse verzerren.

6.2 Zeitliche Vergleichbarkeit

Durch Änderungen des Steuerrechts kann es zu Einschränkungen der Vergleichbarkeit einzelner Berichtsjahre kommen. Eine Einschränkung der zeitlichen Vergleichbarkeit kann sich zudem aufgrund von Veränderungen der wirtschaftlichen Zuordnung einzelner Unternehmen bzw. von Unternehmenszusammenschlüssen/-aufspaltungen ergeben sowie durch Änderungen der Klassifikation der Wirtschaftszweige selbst. Grundsätzlich sind Zeitreihen ab dem Berichtsjahr 2006, in dem die Statistik eingeführt wurde, möglich. Der Qualitätsindikator "Längen der Zeitreihen mit vergleichbaren Werten" lässt sich somit wie folgt berechnen: $2019 - 2006 + 1 = 14$.

Methodische Veränderungen im Bereich der amtlichen Statistik können Auswirkungen auf die zeitliche Vergleichbarkeit der Ergebnisse haben. Ab dem Berichtsjahr 2009 werden erstmals auch Unternehmen mit negativen Umsätzen (z. B. verursacht durch Korrekturbuchungen) in den Ergebnissen berücksichtigt. Bis einschl. Berichtsjahr 2008 wurden diese Unternehmen nur insgesamt bzw. nachrichtlich ausgewiesen.

7 Kohärenz

7.1 Statistikübergreifende Kohärenz

Ein enger Zusammenhang besteht insbesondere zur Umsatzsteuerstatistik (Voranmeldungen) (s. dazu auch 9.2). Da die Umsatzsteuerstatistik (Veranlagungen) die Unternehmen und deren Umsätze in nahezu allen Wirtschaftszweigen, Rechtsformen, Größenklassen und regionalen Gliederungen erfasst, ergeben sich zahlreiche Überschneidungen mit anderen Unternehmensstatistiken. Unterschiede zu anderen Statistiken ergeben sich durch unterschiedliche Definitionen des Umsatzbegriffes und der Abgrenzung der Grundgesamtheit sowie der Auswahl der Erhebungseinheiten, wie z. B. aufgrund von Abschneidegrenzen in anderen Erhebungen.

7.2 Statistikinterne Kohärenz

Die Umsatzsteuerstatistik (Veranlagungen) ist generell intern konsistent.

7.3 Input für andere Statistiken

Die Ergebnisse der Umsatzsteuerstatistik (Veranlagungen) werden vom Unternehmensregister und von der Volkswirtschaftlichen Gesamtrechnung genutzt.

8 Verbreitung und Kommunikation

8.1 Verbreitungswege

Pressemitteilungen

./.

Veröffentlichungen

Die Umsatzsteuerstatistik (Veranlagungen) wird nur online veröffentlicht, es gibt keine gedruckten Veröffentlichungen. Kostenfreie Veröffentlichungen zur Umsatzsteuerstatistik (Veranlagungen) erhalten Sie unter:

https://www.destatis.de/DE/Themen/Staat/Steuern/Umsatzsteuer/_inhalt.html

bzw. unter den folgenden Links:

[Axel Ehlert: Die neue Umsatzsteuerstatistik nach Veranlagungen. Erschienen in Wirtschaft und Statistik \(WiSta\) 04/2011, S. 376 ff.](#)

[Axel Ehlert: Umsatzsteuerstatistik \(Veranlagungen\) 2007. Erschienen in Wirtschaft und Statistik \(WiSta\) 09/2012, S. 700 f.](#)

[Axel Ehlert: Analyse der Umsatzsteuerstatistik auf Basis der Veranlagungen 2008. Erschienen in Wirtschaft und Statistik \(WiSta\) 08/2013, S. 592 ff.](#)

[Axel Ehlert: Analyse der Umsatzsteuerstatistik auf Basis der Veranlagungen 2009. Erschienen in Wirtschaft und Statistik \(WiSta\) 11/2014, S. 657 ff.](#)

[Gemeinschaftsveröffentlichung der Statistischen Ämter des Bundes und der Länder: Steuern regional \(Ergebnisse der Steuerstatistiken - Ausgabe 2017 -\).](#)

Online-Datenbank

Über die GENESIS-Online Datenbank des Statistischen Bundesamtes sind jährliche ausführliche Bundesdaten sowie Länderdaten für die wesentlichen Eckwerte der Umsatzsteuerstatistik (Veranlagungen) bis zur tiefsten

© Statistisches Bundesamt (Destatis), 2023

Vervielfältigung und Verbreitung, auch auszugsweise, mit Quellenangabe gestattet.

Wirtschaftszweige (5-Steller) abrufbar. Zudem sind Angaben zu den Steuerpflichtigen und ihren Lieferungen und Leistungen insgesamt gegliedert nach Größenklassen und Wirtschaftszweigen verfügbar.

[Genesis-Online Datenbank](#)

Zugang zu Mikrodaten

./.

Sonstige Verbreitungswege

Weitere (individuelle) Datenauswertungen sind direkt über die Fachabteilung erhältlich, die ebenfalls Ansprechpartner für Fragen oder Anmerkungen zur Umsatzsteuerstatistik (Veranlagungen) ist. Die Fachabteilung erreichen Sie unter folgender Adresse:

Statistisches Bundesamt

Gruppe Finanzen und Steuern (H 3)

65180 Wiesbaden

Tel.: 0611/75-2405 (Zentraler Auskunftsdienst) Fax: 0611/72-4000

[Kontaktformular: https://www.destatis.de/DE/Service/Kontakt/Kontakt.html](https://www.destatis.de/DE/Service/Kontakt/Kontakt.html)

Tiefer gegliederte Länderergebnisse bzw. regionale Ergebnisse unterhalb der Länderebene sind bei dem jeweiligen Statistischen Landesamt verfügbar; Anschriften der Statistischen Landesämter unter:

<https://www.destatis.de/DE/Service/StatistischesAdressbuch/inhalt.html>

8.2 Methodenpapiere/Dokumentation der Methodik

./.

8.3 Richtlinien der Verbreitung

Veröffentlichungskalender

./.

Zugriff auf den Veröffentlichungskalender

./.

Zugangsmöglichkeiten der Nutzer/-innen

Die Ergebnisse der Umsatzsteuerstatistik (Veranlagungen) werden jährlich im vierten Quartal veröffentlicht und sind jedem Nutzer unter dem in Punkt 8.1 aufgeführten Link zeitgleich zugänglich.

9 Sonstige fachstatistische Hinweise

9.1 Zur Methodik

9.1.1 Steuerpflichtige

Als Umsatzsteuerpflichtige gelten Unternehmer im Sinne des § 2 Abs. 1 UStG. Danach ist Unternehmer, wer eine gewerbliche oder berufliche Tätigkeit selbständig ausübt. Das Unternehmen umfasst die gesamte gewerbliche oder berufliche Tätigkeit des Unternehmers. Gewerblich oder beruflich ist jede nachhaltige Tätigkeit zur Erzielung von Einnahmen, auch wenn die Gewinnabsicht fehlt oder eine Personenvereinigung nur ihren Mitgliedern gegenüber tätig wird.

9.1.2 Steuerbarer Umsatz, Gesamtumsatz

Der steuerbare Umsatz gem. § 1 UStG umfasst:

- die Lieferungen und sonstigen Leistungen (§3UStG), die ein Unternehmer im Inland gegen Entgelt im Rahmen seines Unternehmens ausführt. Die Steuerbarkeit entfällt nicht, wenn der Umsatz aufgrund gesetzlicher oder behördlicher Anordnung ausgeführt wird oder nach gesetzlicher Vorschrift als ausgeführt gilt (§ 1 Abs. 1 Nr. 1 UStG).
- die Einfuhr von Gegenständen im Inland oder in den österreichischen Gebieten Jungholz und Mittelberg (Einfuhrumsatzsteuer) (§ 1 Abs. 1 Nr. 4 UStG). Die Umsätze, die der Einfuhrumsatzsteuer unterliegen, sind jedoch nicht Gegenstand der Umsatzsteuerstatistik.

© Statistisches Bundesamt (Destatis), 2023

Vervielfältigung und Verbreitung, auch auszugsweise, mit Quellenangabe gestattet.

- der innergemeinschaftliche Erwerb im Inland gegen Entgelt (§ 1 Abs. 1 Nr. 5 UStG).

Beim sogenannten Gesamtumsatz in der Definition des § 19 Abs. 3 UStG handelt es sich um eine Größe, die durch Abzug einer Reihe bestimmter steuerfreier Umsätze aus dem steuerbaren Umsatz im Sinne des § 1 Abs. 1 Nr. 1 UStG abgeleitet wird. Er ist unter anderem maßgebend für die Berechnung der Steuer nach vereinnahmten Entgelten (§ 20 Abs. 1 Nr. 1 UStG).

9.1.3 Nichtsteuerbarer Umsatz

Nicht steuerbar sind Umsätze, die nicht von einem Unternehmer im Sinne des UStG und/oder nicht im Inland erbracht worden sind (§ 1 UStG). Außerdem sind Lieferungen und sonstige Leistungen nicht steuerbar, wenn kein Leistungsaustausch vorliegt. An Letzterem fehlt es z.B. bei bloßen Entgeltentrichtungen wie Geldzahlung oder Überweisung und echten Schadensersatzleistungen.

Nicht steuerbar sind auch die Innenumsätze eines Organkreises, weil die einzelnen Organgesellschaften eine gewerbliche oder berufliche Tätigkeit nicht selbständig ausüben und ihnen daher ebenfalls die Unternehmereigenschaft fehlt.

9.1.4 Steuerbefreiungen (steuerfreie Umsätze)

Bei den Steuerbefreiungen (§ 4 Nr. 1 bis 29, § 25 Abs. 2 UStG) wird unterschieden zwischen Umsätzen, bei denen ausdrücklich ein Recht auf Vorsteuerabzug besteht (§ 15 Abs. 1 und 3 UStG; siehe auch unter 9.1.7) und solchen, die davon grundsätzlich ausgeschlossen sind (§ 15 Abs. 1 a und Abs. 2, § 25 Abs. 4 UStG). Steuerfrei mit Vorsteuerabzug (§ 4 Nr. 1-7) sind insbesondere Ausfuhren und innergemeinschaftliche Lieferungen, Lohnveredelungen an Gegenständen der Ausfuhr, Umsätze für die Seeschifffahrt und Luftfahrt, der grenzüberschreitende Güterverkehr, Reiseleistungen außerhalb des Gebietes der Europäischen Wirtschaftsgemeinschaft (§ 25 Abs. 2 UStG) sowie Lieferungen von Gold an Zentralbanken.

Aus der umfangreichen Liste der steuerfreien Umsätze ohne Vorsteuerabzug sind vor allem zu nennen: Geschäftsvorfälle im Geld- und Kapitalverkehr, Vermietung und Verpachtung von Grundstücken, Umsätze, die anderen umsatzbezogenen Verkehrsteuern unterliegen (Grunderwerb-, Rennwett- und Lotterie-, Versicherungssteuer) sowie bestimmte Leistungen des Gesundheits- und Sozialwesens. Bei innergemeinschaftlichen Dreiecksgeschäften nach § 25 b UStG sind die Umsätze des ersten Abnehmers ebenfalls steuerfrei ohne Berechtigung zum Vorsteuerabzug, wenn die Steuerschuld auf den letzten Abnehmer übertragen wurde.

9.1.5 Bemessungsgrundlage

Der Umsatz bemisst sich

- bei Lieferungen und sonstigen Leistungen sowie beim innergemeinschaftlichen Erwerb im Allgemeinen nach dem Entgelt (§ 10 Abs. 1 UStG),
- bei unentgeltlichen Wertabgaben im Sinne von § 3 Abs. 1 b UStG nach dem Einkaufspreis zuzüglich der Nebenkosten oder mangels eines Einkaufspreises nach den Selbstkosten (§ 10 Abs. 4 UStG),
- bei Reiseleistungen im Sinne des § 25 Abs. 1 UStG nach dem Unterschied zwischen dem Betrag, den der Leistungsempfänger aufwendet und dem Betrag, den der Unternehmer für die Reisevorleistungen aufwendet (§ 25 Abs. 3 UStG - sogenannte Margenbesteuerung),
- bei Umsätzen mit beweglichen körperlichen Gegenständen unter bestimmten Voraussetzungen nach dem Betrag, um den der Verkaufspreis den Einkaufspreis für den Gegenstand übersteigt (§ 25a Abs. 3 UStG - Differenzbesteuerung).

Die Umsatzsteuer, die gem. § 10 Abs. 4 Satz 2 UStG nicht zur Bemessungsgrundlage gehört, ist grundsätzlich nach vereinbarten Entgelten (Sollbesteuerung) zu berechnen (§ 16 Abs. 1 UStG). Die Steuerberechnung nach vereinnahmten Entgelten (Ist-Besteuerung) kann beantragt werden und beschränkt sich auf Unternehmen mit einem Gesamtumsatz von nicht mehr als 500.000 Euro im Vorjahr, auf Nichtbuchführungspflichtige und Angehörige freier Berufe (§ 20 UStG).

9.1.6 Steuersätze

Die Umsatzsteuer beträgt seit dem 1. Januar 2007 für jeden steuerpflichtigen Umsatz 19 v.H. der Bemessungsgrundlage (§ 12 Abs. 1 UStG; vom 1.1.1993 bis 31.3.1998 15 v.H.; vom 1. April 1998 bis 31. Dezember 2006 16 v.H.); sie ermäßigt sich für eine Reihe von Umsätzen auf 7 v.H. (§ 12 Abs. 2 UStG), u.a. für Lieferungen, Einfuhr, innergemeinschaftlichen Erwerb und Vermietung der in der Anlage zum Umsatzsteuergesetz aufgeführten Gegenstände (z.B. land- und forstwirtschaftliche Erzeugnisse, Lebensmittel, Waren des Buchhandels und Erzeugnisse des graphischen Gewerbes, bestimmte Hilfsmittel für Kranke, Kunstgegenstände); zum ermäßigten Satz werden ferner bestimmte Leistungen des kulturellen Bereichs sowie die Beförderung im Personennahverkehr nach Maßgabe des § 12 Abs. 2 Nr. 10 UStG besteuert.

© Statistisches Bundesamt (Destatis), 2023

Aus der Anwendung der Steuersätze auf die Bemessungsgrundlage ergibt sich die Umsatzsteuer vor Abzug der Vorsteuerbeträge.

Im Rahmen von Sonderregelungen im UStG (§§ 23, 24 UStG) können bestimmte Berufsgruppen und Wirtschaftszweige Durchschnittssätze bei der Besteuerung anwenden. Unter 9.1.13 wird insbesondere auf die Regelungen für land- und forstwirtschaftliche Betriebe eingegangen.

9.1.7 Vorsteuerabzug, Ausstellung von Rechnungen

Bei der Steuerberechnung kann der Unternehmer die ihm im Geschäftsverkehr von anderen Unternehmen gesondert in Rechnung gestellte Umsatzsteuer als Vorsteuerbetrag von seiner Steuerschuld absetzen (§ 15 Abs. 1 UStG). Zu den abziehbaren Vorsteuern gehört auch die auf Importe für Unternehmenszwecke entrichtete Einfuhrumsatzsteuer und die Steuer für den innergemeinschaftlichen Erwerb.

Der Vorsteuerabzug ist nur zulässig, wenn die Steuer gesondert in Rechnung gestellt worden ist. Einzelheiten, z.B. über die erforderlichen Angaben in den Rechnungen, über Folgen des unberechtigten, gesonderten Steuerausweises usw. ergeben sich aus § 14 UStG und den dazu erlassenen Durchführungsbestimmungen.

Aus Vereinfachungsgründen können die abziehbaren Vorsteuerbeträge für bestimmte Berufs- und Gewerbebezüge nach allgemeinen Durchschnittssätzen (v.H.-Sätzen) gem. Anlage zu §§ 69 und 70 UStDV berechnet werden. Für Körperschaften, Personenvereinigungen und Vermögensmassen, die nicht verpflichtet sind Bücher zu führen und nicht aufgrund jährlicher Bestandsaufnahmen regelmäßig Abschlüsse machen, wird ein Durchschnittssatz von 7 v. H. zu grunde gelegt, mit Ausnahme der Einfuhr und des innergemeinschaftlichen Erwerbs (§ 23a Abs.1 UStG). Eine Sonderregelung gilt für land- und forstwirtschaftliche Betriebe (siehe unter 9.1.13).

9.1.8 Verbleibende Umsatzsteuer

Aus der Anwendung der Steuersätze auf die Bemessungsgrundlage ergibt sich die Umsatzsteuer. Nach Berücksichtigung der abziehbaren Vorsteuer- und Kürzungsbeträge verbleibt in den meisten Fällen eine Umsatzsteuerschuld gegenüber dem Finanzamt. Diese wird innerhalb der Umsatzsteuerstatistik (Veranlagungen) ausgewiesen. Zieht man davon die für das Jahr geleisteten Vorauszahlungen ab, so erhält man die Abschlusszahlung oder aber den Erstattungsbetrag, die/der gegenüber der Finanzkasse entsteht. Die Vorauszahlungen sind innerhalb dieser Statistik nicht als Merkmal erfasst.

9.1.9 Entstehung der Steuer

Die Steuer entsteht gem. § 13 Abs. 1 UStG bei Berechnung

-nach vereinbarten Entgelten mit Ablauf des Voranmeldungszeitraumes, in dem die Leistungen ausgeführt worden sind,

-nach vereinnahmten Entgelten mit Ablauf des Voranmeldungszeitraumes, in dem die Entgelte vereinnahmt worden sind (§20 UStG).

9.1.10 Besteuerungsverfahren

Der Unternehmer hat für das Kalenderjahr oder ggf. einen kürzeren Besteuerungszeitraum eine Steuererklärung abzugeben (§ 18 Abs. 3 UStG).

Im Vorgriff auf die Steuererklärung und die spätere Veranlagung hat der Unternehmer jeweils bis zum 10. Tag nach Ablauf jedes Kalendervierteljahres/Kalendermonats (= Voranmeldungszeitraum) eine Voranmeldung abzugeben und eine USt-Vorauszahlung zu leisten (§ 18 Abs. 1 und 2 UStG). Bei Unternehmern, deren Steuer im vorangegangenen Kalenderjahr mehr als 7 500 Euro betragen hat, ist der Kalendermonat Voranmeldungszeitraum (§ 18 Abs. 2 UStG). Auf Antrag kann das Finanzamt die Fristen für die Abgabe der Voranmeldung und für die Entrichtung der Vorauszahlungen um einen Monat verlängern (Dauerfristverlängerung); Monatszahler haben hierfür eine Sondervorauszahlung auf die voraussichtliche Jahressteuer zu entrichten (§§ 46, 47 UStDV). Beträgt die Steuer für das vorangegangene Kalenderjahr nicht mehr als 1000 Euro, kann das Finanzamt von der Abgabe der Voranmeldung und der Vorauszahlung befreien. Ab dem Veranlagungszeitraum 2018 ist die Umsatzsteuererklärung bis zum 31. Juli des folgenden Kalenderjahres abzugeben (§149 Abs.2 AO). Wird diese durch einen Steuerberater angefertigt, wird eine generelle Fristverlängerung bis Ende Februar des übernächsten Jahres gewährt (§149 Abs.3 AO). Die Frist, in der die Steuerfestsetzung stattfinden muss, beträgt vier Jahre nach Abschluss des Festsetzungsjahres, sofern keine anderen Tatsachen den Steuerfestsetzungsprozess verlängern wie z. B. Steuerhinterziehung. Werden Fristen nicht eingehalten, kann das Finanzamt einen Verspätungszuschlag nach §152 AO festsetzen. Nur eine entstandene Steuer kann festgesetzt und fällig werden (siehe unter 9.1.9). Die Festsetzung erfolgt durch einen Steuerbescheid (§§ 155 und 218 AO). Die Umsatzsteuer-Abschlusszahlung wird einen Monat nach Abgabe der Jahressteuererklärung durch das Unternehmen bzw. nach Eingang des Steuerbescheids des Finanzamts beim Unternehmen fällig (§ 18 Abs.4 UStG).

© Statistisches Bundesamt (Destatis), 2023

9.1.11 Örtliche Zuständigkeit

Für die Umsatzsteuer mit Ausnahme der Einfuhrumsatzsteuer ist das Finanzamt zuständig, von dessen Bezirk aus der Unternehmer sein Unternehmen ganz oder vorwiegend betreibt (§ 21 Abs. 1 Satz 1 AO).

Wird das Unternehmen von einem nicht zum Geltungsbereich des Gesetzes gehörenden Ort aus betrieben, so sind für Unternehmen aus den in der UStZustV genannten Staaten die dort festgelegten Finanzämter örtlich zuständig (§21 Abs. 1 Satz 2 AO).

9.1.12 Besteuerung der Kleinunternehmer

Die Umsatzsteuer wird nicht erhoben, wenn der nach § 19 UStG zu ermittelnde Umsatz 17.500 Euro im Vorjahr nicht überstiegen hat und 50.000 Euro im laufenden Jahr voraussichtlich nicht übersteigen wird. Dies gilt nicht für Steuern nach § 19 Abs. 1 Satz 3 UStG. In der Folge ist ein Vorsteuerabzug ausgeschlossen. Ein Verzicht auf die Steuerbefreiung ist gem. § 19 Abs. 2 UStG möglich.

9.1.13 Besteuerung der Land- und Forstwirtschaft nach Durchschnittssätzen

Im Rahmen des Mehrwertsteuersystems nehmen die land- und forstwirtschaftlichen Betriebe im Sinne des § 24 UStG eine Sonderstellung ein. Danach werden die Steuern für den größten Teil der land- und forstwirtschaftlichen Umsätze in gleicher Höhe festgesetzt wie die diesen Umsätzen zuzurechnenden Vorsteuern (Vorsteuerpauschale), mit dem Ergebnis, dass hierfür keine Zahlungsverpflichtung an das Finanzamt entsteht, während die Leistungsempfänger die ihnen in Rechnung gestellte Umsatzsteuer als Vorsteuer geltend machen können. Über die Höhe der Durchschnittssätze und der verbleibenden Steuerzahllast für die unterschiedlichen land- und forstwirtschaftlichen Umsätze informiert die nachstehende Aufstellung.

Die Durchschnittsbesteuerung ist nur auf die im Rahmen eines land- und forstwirtschaftlichen Betriebs ausgeführten Umsätze anwendbar. Sie erstreckt sich nicht auf Gewerbebetriebe kraft Rechtsform (Kapitalgesellschaften oder Erwerbs- und Wirtschaftsgenossenschaften, die nach § 2 Abs. 2 des Gewerbesteuergesetzes als Gewerbebetriebe gelten). Führt der Unternehmer neben durchschnittsbesteuerten Umsätzen auch andere Umsätze aus, so ist der land- und forstwirtschaftliche Betrieb als ein in der Gliederung des Unternehmens gesondert geführter Betrieb zu behandeln (§ 24 Abs. 3 UStG). Nach § 24 Abs. 4 können die Land- und Forstwirte für die Besteuerung nach den allgemeinen Vorschriften des UStG optieren.

Tabelle: Durchschnittssätze für land- und forstwirtschaftliche Betriebe 2019 (§ 24 UStG)

Art der Umsätze	Durchschnittssatz		Steuerzahllast
	Umsatz	Vorsteuer	
	in v.H. der Bemessungsgrundlage		
1 Lieferungen von forstwirtschaftlichen Erzeugnissen, ausgenommen Sägewerkserzeugnisse (z.B. Rund-, Schicht- und Abfallholz)	5,5	5,5	0
2 Lieferungen der in der Anlage zu § 12 Abs. 2 Nr. 1 UStG aufgeführten Sägewerkserzeugnisse (z.B. Schnittholzabfälle, Hobel-, Hack- und Sägespäne), sonstige Leistungen (z.B. Lohnfahren), Hilfsumsätze (z.B. Verkauf gebrauchter Landmaschinen)	10,7	10,7	0
3 Lieferungen (ausgenommen Ausfuhrlieferungen und Umsätze im Ausland) der			
a) in der Anlage 2 UStG nicht aufgeführten Sägewerkserzeugnisse (z.B. Kanthölzer, Bohlen, Bretter)	19	10,7	8,3
b) in der Anlage 2 UStG nicht aufgeführten Getränke (z.B. Wein, Traubenmost, Frucht- und Gemüsesäfte) sowie alkoholische Flüssigkeiten (z.B. reiner Alkohol)	19	10,7	8,3
4 Ausfuhrlieferungen und im Ausland bewirkte Umsätze der			
a) in der Anlage 2 UStG nicht aufgeführten Sägewerkserzeugnisse (vgl. Nr. 3 a)	10,7	10,7	0

b) Getränke, alkoholische Flüssigkeiten (vgl. Nr. 3 b) ..	10,7	10,7	0
5 Übrige landwirtschaftliche Umsätze (z.B. Getreide, Vieh, Fleisch, Milch, Obst, Gemüse, Eier)	10,7	10,7	0

9.1.14 Wirtschaftssystematische Zuordnung

Die Klassifikation der Wirtschaftszweige (WZ) wird von der Finanzverwaltung in einer modifizierten Fassung zur Vergabe der Gewerbekennzahlen (GKZ) genutzt. Die Hauptunterschiede sind:

Bei der Vergabe der GKZ sind die drei Wirtschaftsabschnitte

- O Öffentliche Verwaltung, Verteidigung, Sozialversicherung,
- T Private Haushalte mit Hauspersonal; Herstellung von Waren und Erbringung von Dienstleistungen durch private Haushalte für den Eigenbedarf ohne ausgeprägten Schwerpunkt,
- U Extraterritoriale Organisationen und Körperschaften

grundsätzlich nicht zugelassen.

Zusätzlich werden einige Wirtschaftsklassen und -unterklassen nicht berücksichtigt und nur 24 übergeordnete Wirtschaftsgruppen oder -klassen genutzt (siehe Anhang 2).

Die Umstellung auf das Verzeichnis der WZ 2008 - Fassung für die Steuerstatistiken - erfolgte im November 2008. Die detaillierte Gliederung der Daten nach Wirtschaftszweigen anhand der GKZ ist von wesentlicher Bedeutung für die Umsatzsteuerstatistiken. Die GKZ wird dem Steuerpflichtigen in erster Linie für statistische, aber auch für finanzamtsinterne Zwecke (z. B. der Betriebsprüfung), entsprechend der WZ, die die Grundlage für die Einordnung der wirtschaftlichen Institutionen bildet, zugeteilt und in den Grundinformationsdienst der Finanzverwaltung übernommen. Grundsätzlich wird ein Unternehmen mit seinen gesamten Umsätzen einem einzigen Wirtschaftszweig zugeordnet. Maßgebend für die Zuordnung ist dabei die Haupttätigkeit des Unternehmens. Die Haupttätigkeit ist die Tätigkeit, die - gegebenenfalls unter Anwendung der Top-down-Methode - den größten Beitrag zur Wertschöpfung dieses Unternehmens leistet (siehe Definitionen und Regeln in den Vorbemerkungen zur WZ 2008).

Der Branchenzuordnung der Umsatzsteuerstatistiken liegt seit dem Berichtsjahr 2009 das Verzeichnis der WZ 2008 - Fassung für die Steuerstatistiken - zugrunde. Gegenüber ihrer Vorgängerversion, der WZ 2003, enthält die WZ 2008 eine Reihe von wesentlichen Änderungen, sowohl gliederungsstruktureller als auch methodischer Art. Grund hierfür ist vor allem die Berücksichtigung von Änderungen internationaler Referenzklassifikationen im Rahmen einer weiter fortschreitenden internationalen Harmonisierung von Wirtschaftsklassifikationen, zu denen auch die Wirtschaftszweigklassifikationen gehören. Bei der Betrachtung von Zeitreihen ist zu beachten, dass es zu zahlreichen gliederungsstrukturellen Änderungen zwischen der WZ 2003 und der WZ 2008 gekommen ist. So ist bei nur knapp 60 Prozent der Gewerbekennzahlen 2008 eine direkte Zuordnung zu einer Gewerbekennzahl 2003 möglich. Dabei werden auch die Zuordnungen berücksichtigt, bei denen eine GKZ 2008 sich aus zwei oder mehreren GKZ 2003 eindeutig zusammensetzen lässt bzw. umgekehrt sich eine GKZ 2003 auf zwei oder mehrere GKZ 2008 verteilt. Hier ist zumindest rechnerisch oder auf Basis einer höheren Gliederungsebene eine Anbindung möglich. Bei den übrigen ca. 40 Prozent der GKZ 2008 ist nur eine schwerpunktmäßige Bestimmung einer vergleichbaren GKZ 2003 möglich, so dass hier nur eine sehr eingeschränkte Vergleichbarkeit hergestellt werden kann.

Die vollständige Gliederung aus dem Verzeichnis der Wirtschaftszweige/GKZ 2008 - Fassung für die Steuerstatistiken - wird in der GENESIS-Online Datenbank angeboten. Aus veröffentlichungstechnischen Gründen werden in Tabellen, die nach Wirtschaftszweigen gegliedert sind, die amtlichen Kurzbezeichnungen der Wirtschaftszweige zugrunde gelegt. Um den genauen Inhalt jeder Gliederungsposition zu erhalten, empfiehlt es sich die Ausgabe der [Klassifikation der Wirtschaftszweige, Ausgabe 2008 \(WZ 2008\)](#) mit Erläuterungen heranzuziehen.

9.2 Methodische Unterschiede zwischen Umsatzsteuerstatistik (Veranlagungen) und Umsatzsteuerstatistik (Vor Anmeldungen)

Neben der seit längerem ausgewerteten Umsatzsteuerstatistik auf Basis der Umsatzsteuer-Voranmeldungen wurde erstmals für das Veranlagungsjahr 2006 die neue Umsatzsteuerstatistik auf Basis der Umsatzsteuererklärungen erstellt.

In der Umsatzsteuerstatistik (Vor Anmeldungen) werden nur Unternehmen erfasst, die eine Umsatzsteuervoranmeldung abgeben müssen. Davon ausgenommen sind Unternehmen mit einem jährlichen

© Statistisches Bundesamt (Destatis), 2023

Umsatz von weniger als 17.501 € und solche, die im vorangegangenen Jahr nicht mehr als 1.000 € Umsatzsteuer gezahlt haben. Nicht erfasst werden zudem Unternehmen, die nahezu ausschließlich steuerfreie Umsätze tätigen und bei denen somit keine Steuerzahllast entsteht. Die Daten für die Umsatzsteuerstatistik (Voranmeldungen) können bereits ca. 16 Monaten nach Ende des Festsetzungsjahres angeboten werden.

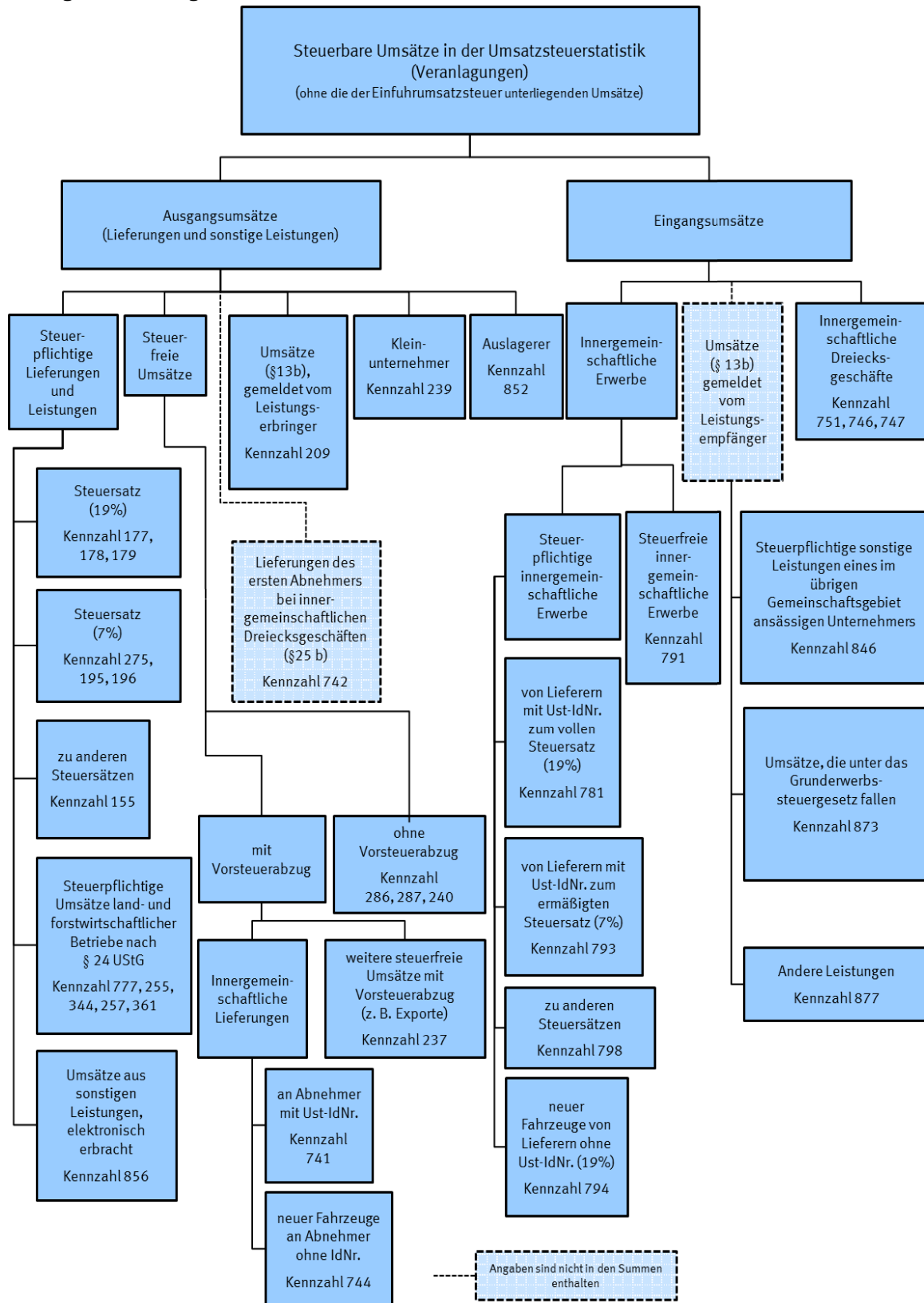
Dagegen werden in der Umsatzsteuerstatistik (Veranlagungen) alle umsatzsteuerpflichtigen Unternehmen erfasst, die im entsprechenden Erfassungszeitraum zur Umsatzsteuer veranlagt wurden und eine Jahreserklärung abgegeben haben. In der Umsatzsteuerstatistik (Veranlagungen) werden Steuerfestsetzungen berücksichtigt, die bis zu drei Jahre nach dem Festsetzungsjahr bearbeitet wurden, um das betreffende Statistikjahr möglichst umfassend abzubilden. Aus diesem Grund liegen erste Bundesergebnisse erst ca. 3 ¼ Jahre nach Ende des Berichtszeitraums vor. Die Gegenüberstellung der Angaben der beiden Statistiken zeigt, dass die Veranlagungsstatistik ca. 3 Millionen Unternehmen mehr als die Umsatzsteuerstatistik auf Basis der Voranmeldungen enthält. Sie bildet somit - wenn auch mit zeitlicher Verzögerung - die Unternehmenslandschaft wesentlich vollständiger ab. Der größere Unternehmenskreis erklärt sich in erster Linie durch die Abbildung der Unternehmen mit Umsätzen unter 17 501 Euro. Das erklärt auch, dass das gesamte Umsatzvolumen sich durch die zusätzlich berücksichtigten Unternehmen kaum von dem der Voranmeldungen unterscheidet.

Ab dem Berichtsjahr 2009 werden erstmals auch Unternehmen mit negativen Umsätzen (z. B. verursacht durch Korrekturbuchungen) in den Ergebnissen berücksichtigt. Bis einschl. Berichtsjahr 2008 wurden diese Unternehmen nur insgesamt bzw. nachrichtlich ausgewiesen.

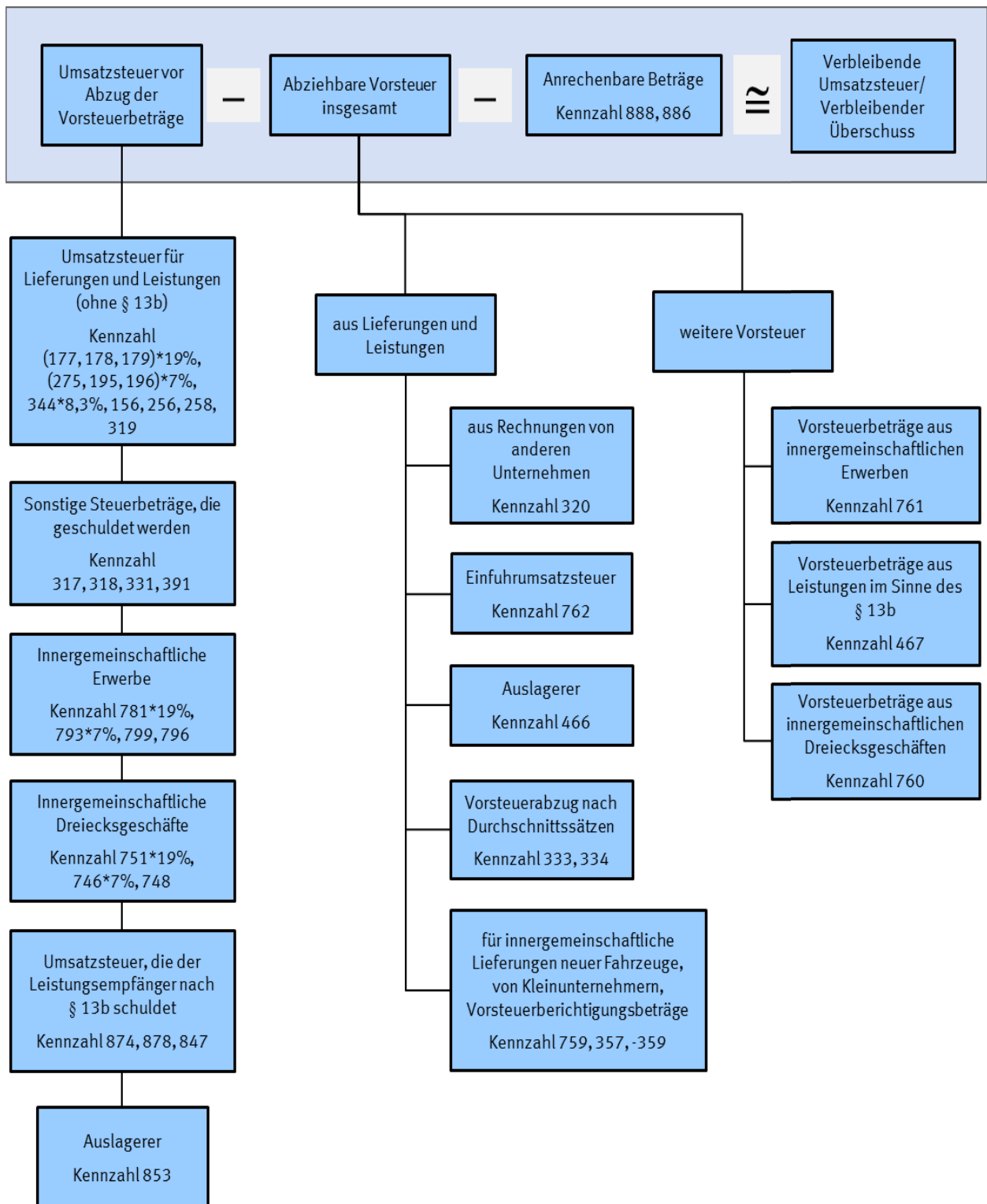
Der Merkmalskatalog der Umsatzsteuerstatistik (Veranlagungen) umfasst gegenüber der Umsatzsteuerstatistik (Voranmeldungen) zusätzliche und differenziertere Angaben. Durch die differenziertere Merkmalsdarstellung und die zusätzlichen Merkmale sowie der unterschiedlichen Grundgesamtheit kommt es bezüglich der dargestellten steuerlichen Summen (z. B. Lieferungen und Leistungen) zu Abweichungen gegenüber den in der Umsatzsteuerstatistik (Voranmeldungen) dargestellten Summen.

Anhang

Anhang 1.1 Aufteilung des steuerbaren Umsatzes



Anhang 1.2 Aufteilung der Umsatzsteuer



Anhang 2 Nur auf höherer Ebene abgebildete Wirtschaftsbereiche

Im Verzeichnis der Wirtschaftszweige 2008 - Fassung für die Steuerstatistiken - nur auf höherer Ebene abgebildete Wirtschaftsbereiche (in der vollständigen Fassung der WZ2008 sind 5-stellige Wirtschaftsunterklassen vorhanden)

Lfd.-Nr.	GKZ2008	Text 2008
1	01470	Haltung von Geflügel
2	14130	Herstellung von sonstiger Oberbekleidung
3	14140	Herstellung von Wäsche
4	24200	Herstellung von Stahlrohren, Rohrform-, Rohrverschluss- und Rohrverbindungsstücken aus Stahl
5	25500	Herstellung von Schmiede-, Press-, Zieh- und Stanzteilen, gewalzten Ringen und pulvermetallurgischen Erzeugnissen
6	25990	Herstellung von sonstigen Metallwaren a.n.g.
7	28490	Herstellung von sonstigen Werkzeugmaschinen
8	31010	Herstellung von Büro- und Ladenmöbeln
9	46140	Handelsvermittlung von Maschinen, technischem Bedarf, Wasser- und Luftfahrzeugen
10	46150	Handelsvermittlung von Möbeln, Einrichtungs- und Haushaltsgegenständen, Eisen- und Metallwaren
11	46160	Handelsvermittlung von Textilien, Bekleidung, Schuhen und Lederwaren
12	46170	Handelsvermittlung von Nahrungsmitteln, Getränken und Tabakwaren
13	46690	Großhandel mit sonstigen Maschinen und Ausrüstungen
14	46720	Großhandel mit Erzen, Metallen und Metallhalbzeug
15	46900	Großhandel ohne ausgeprägten Schwerpunkt
16	47110	Einzelhandel mit Waren verschiedener Art, Hauptrichtung Nahrungs- und Genussmittel, Getränke und Tabakwaren
17	47190	Sonstiger Einzelhandel mit Waren verschiedener Art
18	47910	Versand- und Internet-Einzelhandel
19	68100	Kauf und Verkauf von eigenen Grundstücken, Gebäuden und Wohnungen
20	68200	Vermietung und Verpachtung von eigenen oder geleasteten Grundstücken, Gebäuden und Wohnungen
21	68310	Vermittlung von Grundstücken, Gebäuden und Wohnungen für Dritte
22	68320	Verwaltung von Grundstücken, Gebäuden und Wohnungen für Dritte
23	85100	Kindergärten und Vorschulen
24	85310	Allgemein bildende weiterführende Schulen