



# Statistischer Bericht



## Personengesellschaften/Gemeinschaften im Freistaat Sachsen

2018

L IV 6 – j/18

## Zeichenerklärung

- Nichts vorhanden (genau Null)
- 0 weniger als die Hälfte von 1 in der letzten besetzten Stelle, jedoch mehr als nichts
- ... Angabe fällt später an
- / Zahlenwert nicht sicher genug
- . Zahlenwert unbekannt oder geheim zu halten
- x Tabellenfach gesperrt, weil Aussage nicht sinnvoll
- () Aussagewert ist eingeschränkt
- p vorläufige Zahl
- r berichtigte Zahl
- s geschätzte Zahl

Allen Rechnungen liegen die ungerundeten Werte zugrunde. In einzelnen Fällen können bei der Summenbildung geringe Abweichungen entstehen, die in Abbildungen und Tabellen auf ab- bzw. aufgerundete Einzelangaben zurückzuführen sind.

**Herausgeber, Redaktion, Gestaltung, Satz**  
Statistisches Landesamt des Freistaates Sachsen  
Mäckerstraße 63, 01917 Kamenz  
Telefon +49 3578 33-1913  
Telefax +49 3578 33-1921  
E-Mail [info@statistik.sachsen.de](mailto:info@statistik.sachsen.de)

**Druck**  
Diese Veröffentlichung steht ausschließlich in elektronischer Form bereit.

**Redaktionsschluss**  
März 2023

**Bezug**  
Download im Internet kostenfrei unter  
[www.statistik.sachsen.de](http://www.statistik.sachsen.de)

**Erscheinungsfolge**  
jährlich

**Verteilerhinweis**  
Diese Informationsschrift wird von der Sächsischen Staatsregierung im Rahmen ihrer verfassungsmäßigen Verpflichtung zur Information der Öffentlichkeit herausgegeben. Sie darf weder von Parteien noch von deren Kandidaten oder Helfern im Zeitraum von sechs Monaten vor einer Wahl zum Zwecke der Wahlwerbung verwendet werden. Dies gilt für alle Wahlen.  
Missbräuchlich ist insbesondere die Verteilung auf Wahlveranstaltungen, an Informationsständen der Parteien sowie das Einlegen, Aufdrucken oder Aufkleben parteipolitischer Informationen oder Werbemittel. Untersagt ist auch die Weitergabe an Dritte zur Verwendung bei der Wahlwerbung.  
Auch ohne zeitlichen Bezug zu einer bevorstehenden Wahl darf die vorliegende Druckschrift nicht so verwendet werden, dass dies als Parteinahme des Herausgebers zu Gunsten einzelner politischer Gruppen verstanden werden könnte.  
Diese Beschränkungen gelten unabhängig vom Vertriebsweg, also unabhängig davon, auf welchem Wege und in welcher Anzahl diese Informationsschrift dem Empfänger zugegangen ist. Erlaubt ist jedoch den Parteien, diese Informationsschrift zur Unterrichtung ihrer Mitglieder zu verwenden.

**Copyright**  
Statistisches Landesamt des Freistaates Sachsen, Kamenz 2023  
Vervielfältigung und Verbreitung, auch auszugsweise, mit Quellenangabe gestattet.

**Statistischer Bericht L IV 6 - j/18**  
**Personengesellschaften/Gemeinschaften im Freistaat Sachsen**  
**2018**

[Titel](#)  
[Impressum](#)

**Inhalt**

[Vorbemerkungen \(Verweis auf Qualitätsbericht\)](#)

Tabellen

1. [Personengesellschaften/Gemeinschaften 2018 nach Einkunftsarten und Größenklassen der Summe der Einkünfte](#)
2. [Personengesellschaften/Gemeinschaften 2018 nach Rechtsformen und Größenklassen der Summe der Einkünfte](#)
3. [Personengesellschaften/Gemeinschaften 2018 nach Rechtsformen und Anzahl der Beteiligten](#)
4. [Personengesellschaften/Gemeinschaften 2018 nach Einkunftsarten und Anzahl der Beteiligten](#)
5. [Personengesellschaften/Gemeinschaften 2018 nach Einkunftsarten und Rechtsformen](#)
6. [Personengesellschaften/Gemeinschaften 2018 nach Einkunftsarten und Art der Beteiligung](#)
7. [Personengesellschaften/Gemeinschaften 2018 nach Einkunftsarten und Art des Beteiligten](#)
8. [Personengesellschaften/Gemeinschaften 2018 nach Kreisfreien Städten und Landkreisen](#)
9. [Personengesellschaften/Gemeinschaften mit Einkünften aus Gewerbebetrieb 2018 nach wirtschaftlicher Gliederung](#)

Abbildungen

1. [Personengesellschaften/Gemeinschaften 2018 nach Größenklassen der Summe der Einkünfte](#)
2. [Personengesellschaften/Gemeinschaften 2018 nach Anzahl der Beteiligten](#)
3. [Personengesellschaften/Gemeinschaften 2018 nach Kreisfreien Städten und Landkreisen](#)

## [Inhalt](#)

### **Vorbemerkungen**

Die in den Vorbemerkungen enthaltenen Erläuterungen zur fachstatistischen Erhebung inkl. Definitionen sind in den bundeseinheitlichen Qualitätsberichten hinterlegt.

Über den folgenden Link gelangen Sie zum Qualitätsbericht:

[Statistik über die Personengesellschaften und Gemeinschaften](#)

URL:

[https://www.destatis.de/DE/Methoden/Qualitaet/Qualitaetsberichte/Steuern/personengesellschaften.pdf;jsessionid=B53DE6ECFB47899B3F9187A0B8B85F52.internet721?\\_blob=publicationFile](https://www.destatis.de/DE/Methoden/Qualitaet/Qualitaetsberichte/Steuern/personengesellschaften.pdf;jsessionid=B53DE6ECFB47899B3F9187A0B8B85F52.internet721?_blob=publicationFile)

Stand: 10. März 2023

### **Zusätzliche Erläuterungen**

Hinweis: Öffnen der Datei durch Doppelklick auf das Symbol. Falls Ihr Betriebssystem das Öffnen der nachfolgend eingebetteten PDF-Datei nicht unterstützt, ist dieser Inhalt in der zur Langzeitarchivierung erstellten PDF-Datei des gesamten Statistischen Berichts enthalten. Diese ist in der gemeinsamen Publikationsdatenbank (Statistische Bibliothek) des Bundes und der Länder abgelegt.



Vorbemerkungen

## Vorbemerkungen

Der vorliegende Statistische Bericht enthält die Ergebnisse der Statistik über die Personengesellschaften und Gemeinschaften 2018. Er gibt einen Überblick über die Einkünfte der Personengesellschaften und Gemeinschaften nach Einkunftsarten, Größenklassen der Einkünfte und Rechtsformen. Zudem werden die Anzahl der Beteiligten sowie die Art der Beteiligung ausgewiesen. Die Ergebnisse werden außerdem in regionaler Gliederung und für Einkünfte aus Gewerbebetrieb in wirtschaftlicher Gliederung dargestellt. Für die Statistik über die Personengesellschaften und Gemeinschaften 2018 ist die Wirtschaftszweigklassifikation Ausgabe 2008 (WZ 2008) maßgebend.

Für die Statistik über die Personengesellschaften und Gemeinschaften gelten folgende Rechtsgrundlagen in Verbindung mit dem Gesetz über die Statistik für Bundeszwecke (Bundesstatistikgesetz - BStatG) in der Fassung der Bekanntmachung vom 20. Oktober 2016 (BGBl. I S. 2394), das zuletzt durch Artikel 5 des Gesetzes vom 20. Dezember 2022 (BGBl. I S. 2727) geändert worden ist:

- Gesetz über Steuerstatistiken (StStatG) vom 11. Oktober 1995 (BGBl. I S. 1250, 1409), das zuletzt durch Artikel 33 des Gesetzes vom 16. Dezember 2022 (BGBl. I S. 2294) geändert worden ist,
- Einkommensteuergesetz (EStG) vom 8. Oktober 2009 (BGBl. I S. 3366, 3862) in seiner jeweils geltenden Fassung,
- Einkommensteuer-Durchführungsverordnung (EStDV) vom 10. Mai 2000 (BGBl. I S. 717) in ihrer jeweils geltenden Fassung,
- Einkommensteuer-Richtlinien 2005 (EStR 2005) vom 16. Dezember 2005 (BStBl I Sondernummer 1/2005) in ihrer jeweils geltenden Fassung,
- Abgabenordnung (AO) vom 1. Oktober 2002 (BGBl. I S. 3866; 2003 I S. 61) in ihrer jeweils geltenden Fassung.

Bei der Statistik über die Personengesellschaften und Gemeinschaften handelt es sich wie bei allen Steuerstatistiken um eine Sekundärstatistik. Die Angaben für den Freistaat Sachsen stammen aus den gesonderten und einheitlichen Feststellungen der Einkünfte von Personengesellschaften und Gemeinschaften in der Finanzverwaltung. Die Daten werden dem Statistischen Landesamt über das Rechenzentrum der Landesfinanzverwaltung elektronisch in anonymisierter Form bereitgestellt. Seit 2008 wird die Statistik der Personengesellschaften und Gemeinschaften jährlich durchgeführt.

Der Gebietsstand 31. Dezember 2021 liegt der regionalen Gliederung zugrunde. Die statistische Geheimhaltung wurde maschinell vorgenommen.

## Erläuterungen

In die Statistik werden alle Personengesellschaften und Gemeinschaften mit Sitz der Geschäftsleitung bzw. Verwaltung in Sachsen einbezogen, für die eine einheitliche und gesonderte Feststellung der Einkünfte durchgeführt wurde. Die Personengesellschaft oder Gemeinschaft als ein Zusammen-

schluss mehrerer natürlicher und/oder juristischer Personen unterliegt mit ihren gemeinsamen Einkünften aufgrund des Individualbesteuerungsprinzips nicht der Einkommensteuer. Deshalb werden gemäß §§ 179 und 180 AO für die Personengesellschaften und Gemeinschaften die insgesamt erwirtschafteten Einkünfte zuerst einheitlich für die Gesellschaft und danach gesondert für die Beteiligten festgestellt. Die Besteuerung der Anteile der einzelnen Beteiligten der Personengesellschaft oder Gemeinschaft erfolgt im Rahmen der Einkommen- bzw. Körperschaftsteuerfestsetzung.

In der Statistik über die Personengesellschaften und Gemeinschaften werden folgende Einkunftsarten ausgewiesen:

- Einkünfte aus Land- und Forstwirtschaft,
- Einkünfte aus Gewerbebetrieb,
- Einkünfte aus selbständiger Arbeit,
- Einkünfte aus Kapitalvermögen,
- Einkünfte aus Vermietung und Verpachtung,
- sonstige Einkünfte.

Personengesellschaften und Gemeinschaften mit positiver Summe der Einkünfte sind Gewinnfälle; die mit negativer Summe der Einkünfte Verlustfälle.

In dieser Statistik werden folgende Rechtsformen erfasst:

- Atypische stille Gesellschaften,
- Offene Handelsgesellschaften (OHG),
- Kommanditgesellschaften (KG),
- Gesellschaften mit beschränkter Haftung & Co. KG,
- Gesellschaften mit beschränkter Haftung & Co. OHG,
- Aktiengesellschaften & Co. KG,
- Aktiengesellschaften & Co. OHG,
- Gesellschaften des bürgerlichen Rechts (GbR),
- Europäische wirtschaftliche Interessenvereinigung,
- Ähnliche Gesellschaften (z. B. Grundstücksgemeinschaften, Partenreederei, Arbeitsgemeinschaften, stille Gesellschaften, Erbengemeinschaften, Partnerschaftsgesellschaften),
- Ausländische Rechtsformen.

**1. Personengesellschaften/Gemeinschaften 2018 nach Einkunftsarten und Größenklassen der Summe der Einkünfte**

Summe der Einkünfte von ... bis unter ... EUR	Summe der Einkünfte		Und zwar					
			Land- und Forstwirtschaft		Gewerbebetrieb <sup>1)</sup>		selbständiger Arbeit	
	Anzahl	1 000 EUR	Anzahl	1 000 EUR	Anzahl	1 000 EUR	Anzahl	1 000 EUR
<b>Insgesamt</b>	<b>41 194</b>	<b>2 684 927</b>	<b>878</b>	<b>44 127</b>	<b>17 620</b>	<b>1 753 873</b>	<b>3 407</b>	<b>674 916</b>
<b>Verlustfälle</b>	<b>9 591</b>	<b>-318 708</b>	<b>216</b>	<b>-6 019</b>	<b>4 035</b>	<b>-257 785</b>	<b>382</b>	<b>-8 236</b>
weniger als -500 000	79	-167 688	.	.	76	-161 843	-	-
-500 000 - -250 000	102	-37 130	.	.	84	-30 060	6	-1 992
-250 000 - -100 000	243	-37 007	.	.	178	-25 605	20	-3 048
-100 000 - -50 000	305	-21 381	10	-670	201	-13 904	18	-1 279
-50 000 - -25 000	506	-17 595	9	-287	329	-11 416	19	-686
-25 000 - -10 000	1 211	-19 129	30	-492	519	-8 368	38	-586
-10 000 - 0	7 145	-18 778	151	-412	2 648	-6 588	281	-645
<b>Gewinnfälle</b>	<b>31 603</b>	<b>3 003 636</b>	<b>662</b>	<b>50 146</b>	<b>13 585</b>	<b>2 011 657</b>	<b>3 025</b>	<b>683 153</b>
0 - 2 500	8 552	8 428	94	61	2 669	1 926	275	202
2 500 - 5 000	3 605	12 969	48	156	800	2 848	90	299
5 000 - 10 000	3 414	24 654	62	440	954	6 975	114	803
10 000 - 15 000	1 995	24 451	40	473	707	8 593	79	990
15 000 - 25 000	2 557	50 251	57	1 106	1 259	24 860	130	2 518
25 000 - 50 000	3 281	118 184	102	3 730	2 016	72 935	231	8 530
50 000 - 100 000	2 959	212 089	109	7 712	1 986	140 817	445	32 791
100 000 - 250 000	2 882	453 697	109	17 089	1 832	279 500	770	129 544
250 000 - 1 Mill.	2 007	891 059	.	.	1 105	498 466	809	345 595
1 Mill. - 5 Mill.	305	597 328	.	.	216	427 037	.	.
5 Mill. und mehr	46	610 524	-	-	41	547 700	.	.

1) Einschließlich Einkommen der Organgesellschaften.

Einkünfte aus						Beteiligte	Summe der Einkünfte von ... bis unter ... EUR
Kapitalvermögen		Vermietung und Verpachtung		sonstigen Einkünften			
Anzahl	1 000 EUR	Anzahl	1 000 EUR	Anzahl	1 000 EUR	Anzahl	
<b>1 424</b>	<b>9 717</b>	<b>19 456</b>	<b>186 630</b>	<b>173</b>	<b>15 664</b>	<b>135 198</b>	<b>Insgesamt</b>
<b>271</b>	<b>-152</b>	<b>5 066</b>	<b>-47 428</b>	<b>41</b>	<b>911</b>	<b>32 546</b>	<b>Verlustfälle</b>
.	.	7	-6 875	.	.	898	weniger als -500 000
.	.	10	-2 510	-	-	976	-500 000 - -250 000
9	5	52	-7 004	.	.	3 093	-250 000 - -100 000
6	3	82	-5 118	6	-413	1 005	-100 000 - -50 000
.	.	159	-5 069	.	.	2 427	-50 000 - -25 000
48	5	637	-9 699	3	11	4 290	-25 000 - -10 000
191	46	4 119	-11 153	24	-25	19 857	-10 000 - 0
<b>1 153</b>	<b>9 868</b>	<b>14 390</b>	<b>234 058</b>	<b>132</b>	<b>14 753</b>	<b>102 652</b>	<b>Gewinnfälle</b>
359	97	5 441	6 132	22	9	26 214	0 - 2 500
142	85	2 677	9 552	7	29	9 697	2 500 - 5 000
166	250	2 291	16 129	10	57	9 206	5 000 - 10 000
89	178	1 181	14 048	11	169	5 365	10 000 - 15 000
123	424	1 117	21 173	9	170	6 789	15 000 - 25 000
111	628	954	31 797	23	564	9 667	25 000 - 50 000
57	375	454	29 583	19	810	7 853	50 000 - 100 000
61	1 382	193	24 335	16	1 847	9 199	100 000 - 250 000
.	.	65	21 516	.	.	10 127	250 000 - 1 Mill.
.	.	.	.	.	.	8 145	1 Mill. - 5 Mill.
-	-	.	.	.	.	390	5 Mill. und mehr

**2. Personengesellschaften/Gemeinschaften 2018 nach Rechtsformen und Größenklassen der Summe der Einkünfte**

Summe der Einkünfte von ... bis unter ... EUR	Rechtsformen insgesamt		Offene Handels- gesellschaften		Kommandit- gesellschaften	
	Anzahl	1 000 EUR	Anzahl	1 000 EUR	Anzahl	1 000 EUR
<b>Insgesamt</b>	<b>41 194</b>	<b>2 684 927</b>	<b>636</b>	<b>95 315</b>	<b>627</b>	<b>70 941</b>
<b>Verlustfälle</b>	<b>9 591</b>	<b>-318 708</b>	<b>84</b>	<b>-2 880</b>	<b>136</b>	<b>-3 807</b>
weniger als -500 000	79	-167 688	-	-	-	-
-500 000 - -250 000	102	-37 130	.	.	.	.
-250 000 - -100 000	243	-37 007	.	.	7	-1 265
-100 000 - -50 000	305	-21 381	10	-707	.	.
-50 000 - -25 000	506	-17 595	7	-220	17	-570
-25 000 - -10 000	1 211	-19 129	14	-224	21	-319
-10 000 - 0	7 145	-18 778	.	.	78	-212
<b>Gewinnfälle</b>	<b>31 603</b>	<b>3 003 636</b>	<b>552</b>	<b>98 196</b>	<b>491</b>	<b>74 748</b>
0 - 2 500	8 552	8 428	40	15	63	31
2 500 - 5 000	3 605	12 969	.	.	19	63
5 000 - 10 000	3 414	24 654	14	110	.	.
10 000 - 15 000	1 995	24 451	.	.	34	420
15 000 - 25 000	2 557	50 251	40	798	39	812
25 000 - 50 000	3 281	118 184	70	2 572	96	3 498
50 000 - 100 000	2 959	212 089	97	7 103	85	6 139
100 000 - 250 000	2 882	453 697	145	22 602	65	9 762
250 000 - 1 Mill.	2 007	891 059	.	.	.	.
1 Mill. - 5 Mill.	305	597 328	8	11 772	7	17 107
5 Mill. und mehr	46	610 524	.	.	.	.



Darunter						Summe der Einkünfte von ... bis unter ... EUR
GmbH und Co. KG		Gesellschaften des bürgerlichen Rechts		Ähnliche Gesell- schaften/Gemeinschaften		
Anzahl	1 000 EUR	Anzahl	1 000 EUR	Anzahl	1 000 EUR	
<b>5 276</b>	<b>1 191 235</b>	<b>17 911</b>	<b>1 067 954</b>	<b>15 857</b>	<b>188 210</b>	<b>Insgesamt</b>
<b>1 502</b>	<b>-205 467</b>	<b>3 755</b>	<b>-43 299</b>	<b>3 942</b>	<b>-30 682</b>	<b>Verlustfälle</b>
68	-138 895	.	.	.	.	weniger als -500 000
70	-25 833	.	.	.	.	-500 000 - -250 000
130	-19 972	60	-9 196	30	-4 268	-250 000 - -100 000
119	-8 671	96	-6 507	48	-3 282	-100 000 - -50 000
163	-5 831	178	-6 106	110	-3 687	-50 000 - -25 000
231	-3 940	452	-7 084	470	-7 193	-25 000 - -10 000
721	-2 326	2 950	-7 062	3 278	-8 765	-10 000 - 0
<b>3 774</b>	<b>1 396 702</b>	<b>14 156</b>	<b>1 111 253</b>	<b>11 915</b>	<b>218 892</b>	<b>Gewinnfälle</b>
326	198	3 424	2 956	4 594	5 194	0 - 2 500
122	433	1 199	4 343	2 228	7 990	2 500 - 5 000
178	1 350	1 293	9 374	1 846	13 190	5 000 - 10 000
155	1 946	793	9 775	955	11 606	10 000 - 15 000
318	6 302	1 200	23 732	882	17 015	15 000 - 25 000
528	19 115	1 771	64 331	705	24 529	25 000 - 50 000
520	38 439	1 783	127 310	371	25 721	50 000 - 100 000
724	116 531	1 629	254 389	192	30 413	100 000 - 250 000
682	323 429	972	413 170	129	54 716	250 000 - 1 Mill.
186	376 022	87	157 163	13	28 518	1 Mill. - 5 Mill.
35	512 937	5	44 710	-	-	5 Mill. und mehr

**3. Personengesellschaften/Gemeinschaften 2018 nach Rechtsformen und Anzahl der Beteiligten**

Anzahl der Beteiligten	Rechtsformen insgesamt		Offene Handelsgesellschaften		Kommanditgesellschaften	
	Anzahl	1 000 EUR	Anzahl	1 000 EUR	Anzahl	1 000 EUR
<b>Insgesamt</b>	<b>41 194</b>	<b>2 684 927</b>	<b>636</b>	<b>95 315</b>	<b>627</b>	<b>70 941</b>
2	29 566	1 431 604	550	76 476	388	27 815
3	6 807	595 566	61	7 641	125	20 166
4	2 533	232 297	16	9 228	69	6 771
5	852	171 045	.	.	.	.
6 - 10	965	143 464	5	237	.	.
11 - 15	199	37 916	.	.	4	412
16 - 20	79	24 540	.	.	.	.
21 - 50	87	9 801	-	-	.	.
51 und mehr	106	38 694	-	-	.	.

Darunter						Anzahl der Beteiligten
GmbH und Co. KG		Gesellschaften des bürgerlichen Rechts		Ähnliche Gesellschaften/Gemeinschaften		
Anzahl	1 000 EUR	Anzahl	1 000 EUR	Anzahl	1 000 EUR	
<b>5 276</b>	<b>1 191 235</b>	<b>17 911</b>	<b>1 067 954</b>	<b>15 857</b>	<b>188 210</b>	<b>Insgesamt</b>
2 552	443 926	14 301	748 247	11 073	103 193	2
1 486	336 993	2 178	165 841	2 838	44 871	3
587	135 531	722	57 843	1 105	20 108	4
217	126 412	264	29 671	344	4 230	5
218	65 524	.	.	399	7 508	6 - 10
87	28 354	53	5 562	47	2 773	11 - 15
40	13 399	.	.	19	237	16 - 20
33	9 284	30	162	19	228	21 - 50
56	31 812	.	.	13	5 063	51 und mehr

**4. Personengesellschaften/Gemeinschaften 2018 nach Einkunftsarten und Anzahl der Beteiligten**

Anzahl der Beteiligten	Summe der Einkünfte		Und zwar				
			Land- und Forstwirtschaft		Gewerbebetrieb <sup>1)</sup>		selbständiger
	Anzahl	1 000 EUR	Anzahl	1 000 EUR	Anzahl	1 000 EUR	Anzahl
<b>Insgesamt</b>	<b>41 194</b>	<b>2 684 927</b>	<b>878</b>	<b>44 127</b>	<b>17 620</b>	<b>1 753 873</b>	<b>3 407</b>
2	29 566	1 431 604	652	26 406	12 943	862 225	2 536
3	6 807	595 566	140	7 638	2 714	426 208	479
4	2 533	232 297	54	5 424	937	160 860	201
5	852	171 045	12	892	333	138 871	.
6 - 10	965	143 464	.	.	369	84 234	86
11 - 15	199	37 916	.	.	135	30 953	.
16 - 20	79	24 540	.	.	56	23 875	.
21 - 50	87	9 801	-	-	54	6 694	.
51 und mehr	106	38 694	.	.	79	19 953	.

1) Einschließlich Einkommen der Organgesellschaften.

Einkünfte aus							Anzahl der Beteiligten
Arbeit	Kapitalvermögen		Vermietung und Verpachtung		sonstigen Einkünften		
1 000 EUR	Anzahl	1 000 EUR	Anzahl	1 000 EUR	Anzahl	1 000 EUR	
<b>674 916</b>	<b>1 424</b>	<b>9 717</b>	<b>19 456</b>	<b>186 630</b>	<b>173</b>	<b>15 664</b>	<b>Insgesamt</b>
443 837	872	3 148	13 525	89 055	124	6 932	2
108 830	268	4 596	3 513	41 850	28	6 444	3
51 828	129	1 047	1 368	12 687	9	450	4
.	45	415	426	4 532	.	.	5
33 569	64	420	489	22 924	.	.	6 - 10
.	16	151	46	847	-	-	11 - 15
.	.	.	19	393	-	-	16 - 20
.	15	-230	22	3 332	.	.	21 - 50
.	.	.	48	11 010	-	-	51 und mehr

**5. Personengesellschaften/Gemeinschaften 2018 nach Einkunftsarten und Rechtsformen**

Rechtsform	Summe der Einkünfte		Und zwar				
			Land- und Forstwirtschaft		Gewerbebetrieb <sup>1)</sup>		selbständiger
	Anzahl	1 000 EUR	Anzahl	1 000 EUR	Anzahl	1 000 EUR	Anzahl
<b>Insgesamt</b>	<b>41 194</b>	<b>2 684 927</b>	<b>878</b>	<b>44 127</b>	<b>17 620</b>	<b>1 753 873</b>	<b>3 407</b>
Offene Handelsgesellschaften	636	95 315	.	.	629	94 456	.
Kommanditgesellschaften	627	70 941	33	4 165	493	58 594	-
GmbH und Co. KG	5 276	1 191 235	36	5 282	5 166	1 136 041	.
Gesellschaften des bürgerlichen Rechts	17 911	1 067 954	759	33 996	10 101	397 098	3 095
Ähnliche Gesellschaften/ Gemeinschaften	15 857	188 210	40	107	375	14 682	302
Weitere Rechtsformen	795	55 584	.	.	778	53 985	6
Ausländische Rechtsformen	92	15 687	-	-	78	-983	.

1) Einschließlich Einkommen der Organgesellschaften.

Einkünfte aus							Rechtsform
Arbeit	Kapitalvermögen		Vermietung und Verpachtung		sonstigen Einkünften		
1 000 EUR	Anzahl	1 000 EUR	Anzahl	1 000 EUR	Anzahl	1 000 EUR	
<b>674 916</b>	<b>1 424</b>	<b>9 717</b>	<b>19 456</b>	<b>186 630</b>	<b>173</b>	<b>15 664</b>	<b>Insgesamt</b>
.	.	.	7	269	-	-	Offene Handelsgesellschaften
-	20	797	111	1 597	4	5 788	Kommanditgesellschaften
.	.	.	191	47 678	.	.	GmbH und Co. KG
601 928	399	2 448	4 040	29 178	48	3 306	Gesellschaften des bürgerlichen Rechts
70 767	951	5 887	15 087	92 150	117	4 618	Ähnliche Gesellschaften/ Gemeinschaften
1 144	.	.	5	18	-	-	Weitere Rechtsformen
.	.	.	15	15 740	.	.	Ausländische Rechtsformen

**6. Personengesellschaften/Gemeinschaften 2018 nach Einkunftsarten und Art der Beteiligung**

Art der Beteiligung	Summe der Einkünfte <sup>1)</sup>		Und zwar				
			Land- und Forstwirtschaft		Gewerbebetrieb <sup>2)</sup>		selbständiger
	Anzahl	1 000 EUR	Anzahl	1 000 EUR	Anzahl	1 000 EUR	Anzahl
<b>Insgesamt</b>	<b>134 857</b>	<b>2 660 691</b>	<b>2 406</b>	<b>44 127</b>	<b>60 214</b>	<b>1 730 410</b>	<b>9 755</b>
Persönlich haftender Gesellschafter einer OHG	1 377	81 659	.	.	1 339	80 975	.
Komplementär	6 164	56 891	80	3 689	5 866	48 160	.
Kommanditist	30 554	1 175 808	426	5 713	25 824	1 117 575	6
Sonstiger Mitunternehmer ohne Haftungsbeschränkung	62 935	1 208 271	1 833	33 874	24 814	445 320	9 568
Sonstiger Mitunternehmer mit Haftungsbeschränkung i. S. d. § 15a EStG	3 028	38 155	.	.	1 540	31 627	39
Gesellschafter/Gemeinschafter, der nicht Mitunternehmer ist, ohne Haftungsbeschränkung	30 224	95 133	47	210	756	5 087	135
Gesellschafter/Gemeinschafter, der nicht Mitunternehmer ist, mit Haftungsbeschränkung i. S. d. § 15a EStG	531	3 914	-	-	39	847	.
Treuhänder	44	861	-	-	36	818	.

1) Summe der Einzeldatensätze der Beteiligten weicht von der Summe der Einzeldatensätze der Gesellschaft ab.

2) Einschließlich Einkommen der Organgesellschaften.



Einkünfte aus							Art der Beteiligung
Arbeit	Kapitalvermögen		Vermietung und Verpachtung		sonstigen Einkünften		
1 000 EUR	Anzahl	1 000 EUR	Anzahl	1 000 EUR	Anzahl	1 000 EUR	
<b>674 278</b>	<b>5 797</b>	<b>9 715</b>	<b>61 924</b>	<b>186 497</b>	<b>467</b>	<b>15 664</b>	<b>Insgesamt</b>
.	10	446	33	91	-	-	Persönlich haftender Gesellschafter einer OHG
.	.	.	342	1 480	8	2 903	Komplementär
81	432	740	4 301	47 165	20	4 534	Kommanditist
663 803	2 445	6 230	26 580	54 429	196	4 615	Sonstiger Mitunternehmer ohne Haftungsbeschränkung
2 455	28	40	1 421	3 512	.	.	Sonstiger Mitunternehmer mit Haftungsbeschränkung i. S. d. § 15a EStG
7 902	2 704	1 469	28 834	77 187	223	3 277	Gesellschafter/Gemeinschafter, der nicht Mitunternehmer ist, ohne Haftungsbeschränkung
.	104	131	407	2 605	.	.	Gesellschafter/Gemeinschafter, der nicht Mitunternehmer ist, mit Haftungsbeschränkung i. S. d. § 15a EStG
.	.	.	6	28	-	-	Treuhänder

**7. Personengesellschaften/Gemeinschaften 2018 nach Einkunftsarten und Art des Beteiligten**

Art des Beteiligten	Summe der Einkünfte <sup>1)</sup>		Und zwar				
			Land- und Forstwirtschaft		Gewerbebetrieb <sup>2)</sup>		selbständiger
	Anzahl	1 000 EUR	Anzahl	1 000 EUR	Anzahl	1 000 EUR	Anzahl
<b>Insgesamt</b>	<b>134 857</b>	<b>2 660 691</b>	<b>2 406</b>	<b>44 127</b>	<b>60 214</b>	<b>1 730 410</b>	<b>9 755</b>
Natürliche Person	121 741	1 998 416	2 330	42 510	50 780	1 124 331	9 634
Personengesellschaft mit unmittelbar oder mittelbar beteiligter Körperschaft	693	116 434	.	.	625	101 215	-
Körperschaft	8 776	500 673	.	.	8 323	463 621	7
Personengesellschaft ohne unmittelbar oder mittelbar beteiligter Körperschaft	3 647	45 167	.	.	486	41 243	114

1) Summe der Einzeldatensätze der Beteiligten weicht von der Summe der Einzeldatensätze der Gesellschaft ab.

2) Einschließlich Einkommen der Organgesellschaften.

Einkünfte aus							Art des Beteiligten
Arbeit	Kapitalvermögen		Vermietung und Verpachtung		sonstigen Einkünften		
1 000 EUR	Anzahl	1 000 EUR	Anzahl	1 000 EUR	Anzahl	1 000 EUR	
<b>674 278</b>	<b>5 797</b>	<b>9 715</b>	<b>61 924</b>	<b>186 497</b>	<b>467</b>	<b>15 664</b>	<b>Insgesamt</b>
673 234	5 539	8 861	58 119	136 455	452	13 026	Natürliche Person
-	.	.	97	15 486	-	-	Personengesellschaft mit unmittelbar oder mittelbar beteiligter Körperschaft
1	93	840	689	33 308	.	.	Körperschaft
1 043	.	.	3 019	1 248	.	.	Personengesellschaft ohne unmittelbar oder mittelbar beteiligter Körperschaft

**8. Personengesellschaften/Gemeinschaften 2018 nach Kreisfreien Städten und Landkreisen**

Amtlicher Gemeinde- schlüssel	Land NUTS 2-Region Kreisfreie Stadt Landkreis	Summe der Einkünfte		Und zwar			
				Land- und Forstwirtschaft		Gewerbebetrieb <sup>1)</sup>	
		Anzahl	1 000 EUR	Anzahl	1 000 EUR	Anzahl	1 000 EUR
<b>14</b>	<b>Sachsen</b>	<b>41 194</b>	<b>2 684 927</b>	<b>878</b>	<b>44 127</b>	<b>17 620</b>	<b>1 753 873</b>
	davon						
	Kreisfreie Städte	14 361	1 195 540	37	191	6 385	703 799
	Landkreise	26 833	1 489 388	841	43 936	11 235	1 050 073
<b>145</b>	<b>Chemnitz, NUTS 2-Region</b>	<b>14 478</b>	<b>863 112</b>	<b>331</b>	<b>13 799</b>	<b>5 984</b>	<b>602 181</b>
14511	Chemnitz, Stadt	2 326	245 520	7	65	1 066	178 403
14521	Erzgebirgskreis	3 288	172 990	65	2 511	1 283	125 381
14522	Mittelsachsen	3 598	163 849	118	4 676	1 540	115 066
14523	Vogtlandkreis	2 243	120 038	92	4 025	916	86 087
14524	Zwickau	3 023	160 715	49	2 521	1 179	97 245
<b>146</b>	<b>Dresden, NUTS 2-Region</b>	<b>16 160</b>	<b>1 153 318</b>	<b>365</b>	<b>16 225</b>	<b>6 898</b>	<b>799 372</b>
14612	Dresden, Stadt	6 020	539 577	19	-355	2 590	349 540
14625	Bautzen	2 528	194 156	89	2 664	1 129	153 353
14626	Görlitz	2 295	105 785	84	3 683	963	67 223
14627	Meißen	2 694	150 809	99	7 121	1 156	100 240
14628	Sächsische Schweiz-Osterzgebirge	2 623	162 991	74	3 111	1 060	129 017
<b>147</b>	<b>Leipzig, NUTS 2-Region</b>	<b>10 556</b>	<b>668 497</b>	<b>182</b>	<b>14 103</b>	<b>4 738</b>	<b>352 319</b>
14713	Leipzig, Stadt	6 015	410 442	11	481	2 729	175 856
14729	Leipzig	2 661	169 737	71	6 031	1 154	122 886
14730	Nordsachsen	1 880	88 317	100	7 592	855	53 577

1) Einschließlich Einkommen der Organgesellschaften.

Einkünfte aus								Beteiligte	Amtlicher Gemeinde- schlüssel
selbständiger Arbeit		Kapitalvermögen		Vermietung und Verpachtung		sonstigen Einkünften			
Anzahl	1 000 EUR	Anzahl	1 000 EUR	Anzahl	1 000 EUR	Anzahl	1 000 EUR	Anzahl	
<b>3 407</b>	<b>674 916</b>	<b>1 424</b>	<b>9 717</b>	<b>19 456</b>	<b>186 630</b>	<b>173</b>	<b>15 664</b>	<b>135 198</b>	<b>14</b>
1 878	364 660	575	2 732	6 166	110 285	83	13 873	59 828	
1 529	310 257	849	6 985	13 290	76 345	90	1 792	75 370	
<b>971</b>	<b>202 259</b>	<b>440</b>	<b>4 739</b>	<b>7 251</b>	<b>38 652</b>	<b>39</b>	<b>1 483</b>	<b>44 070</b>	<b>145</b>
251	58 356	94	480	1 036	7 189	10	1 026	10 628	14511
226	34 510	94	3 439	1 718	7 099	11	50	9 194	14521
159	34 432	107	359	1 792	9 124	6	192	10 173	14522
140	24 914	65	248	1 100	4 721	6	43	5 936	14523
195	50 047	80	212	1 605	10 519	6	170	8 139	14524
<b>1 357</b>	<b>270 765</b>	<b>608</b>	<b>3 603</b>	<b>7 594</b>	<b>52 837</b>	<b>75</b>	<b>10 516</b>	<b>49 737</b>	<b>146</b>
790	156 247	270	1 793	2 643	23 133	30	9 219	22 330	14612
168	31 227	78	169	1 156	6 334	8	409	6 750	14625
134	27 448	74	73	1 123	7 322	10	35	5 986	14626
140	33 144	99	1 095	1 292	8 994	16	216	7 968	14627
125	22 698	87	474	1 380	7 053	11	637	6 703	14628
<b>1 079</b>	<b>201 892</b>	<b>376</b>	<b>1 375</b>	<b>4 611</b>	<b>95 142</b>	<b>59</b>	<b>3 666</b>	<b>41 391</b>	<b>147</b>
837	150 056	211	459	2 487	79 963	43	3 628	26 870	14713
145	31 015	99	703	1 292	9 025	9	78	9 618	14729
97	20 821	66	214	832	6 153	7	-40	4 903	14730

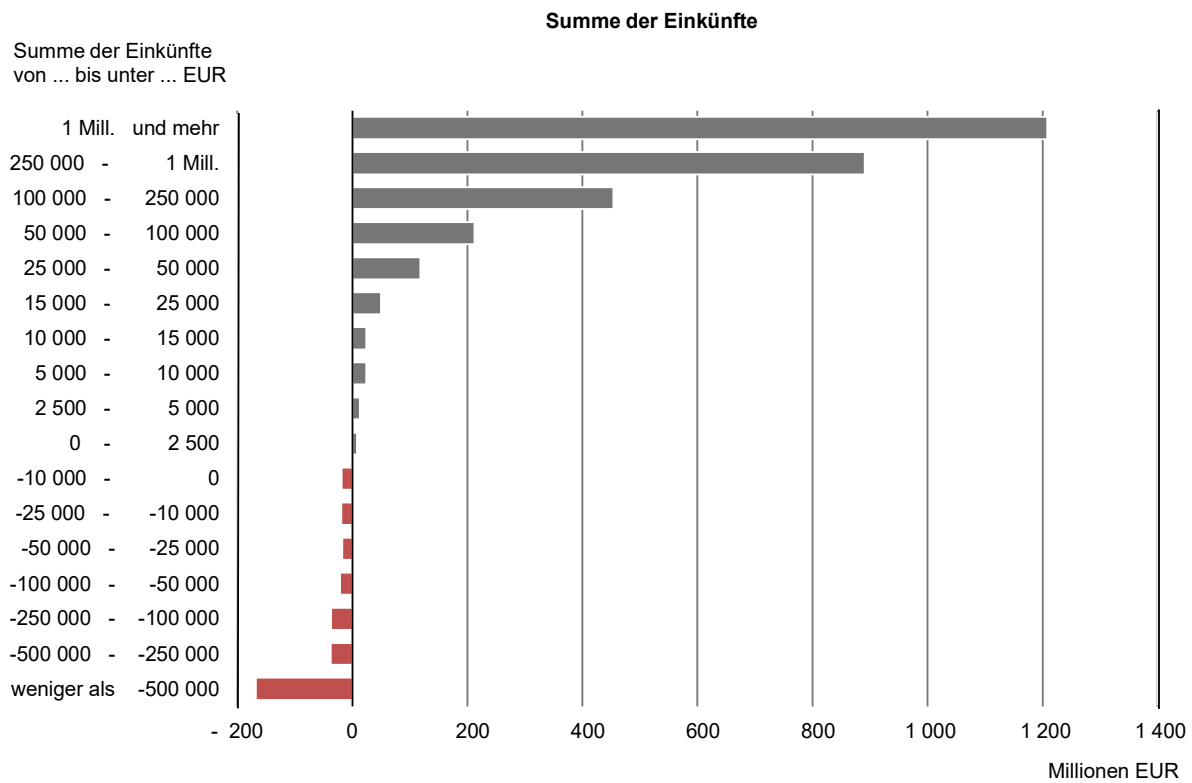
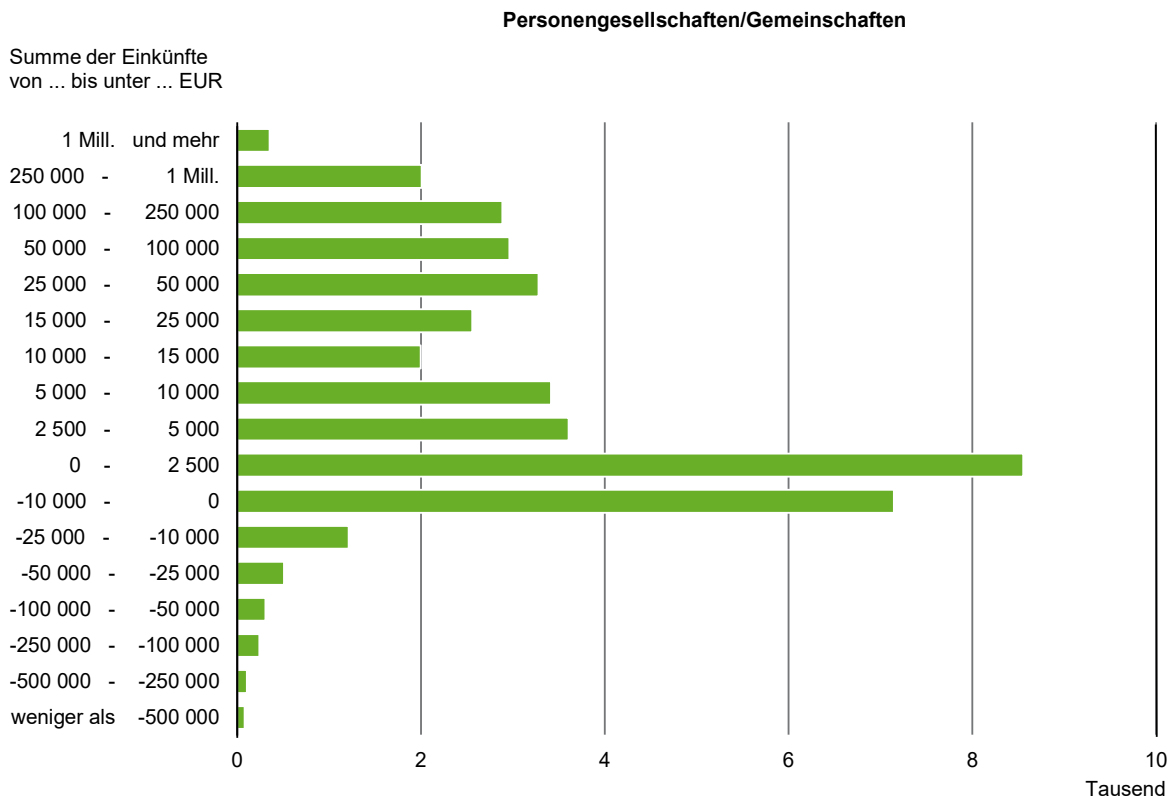
**9. Personengesellschaften/Gemeinschaften mit Einkünften aus Gewerbebetrieb 2018  
nach wirtschaftlicher Gliederung**

Wirtschaftszweig (WZ 2008)	Einkünfte aus Gewerbebetrieb <sup>1)</sup>					
	insgesamt		negative Einkünfte		positive Einkünfte	
	Anzahl	1 000 EUR	Anzahl	1 000 EUR	Anzahl	1 000 EUR
<b>Insgesamt</b>	<b>17 620</b>	<b>1 753 873</b>	<b>3 998</b>	<b>-257 882</b>	<b>13 622</b>	<b>2 011 755</b>
01 Landwirtschaft, Jagd und damit verbundene Tätigkeiten	163	18 968	.	.	.	.
02 Forstwirtschaft und Holzeinschlag	21	2 199	.	.	.	.
03 Fischerei und Aquakultur	6	138	.	.	6	138
05 Kohlenbergbau	-	-	-	-	-	-
06 Gewinnung von Erdöl und Erdgas	-	-	-	-	-	-
07 Erzbergbau	-	-	-	-	-	-
08 Gewinnung von Steinen und Erden, sonstiger Bergbau	.	.	4	-211	.	.
09 Erbringung von Dienstleistungen für den Bergbau und für die Gewinnung von Steinen und Erden	.	.	-	-	.	.
10 Herstellung von Nahrungs- und Futtermitteln	180	28 210	27	-7 763	153	35 973
11 Getränkeherstellung	33	3 259	10	-352	23	3 611
12 Tabakverarbeitung	.	.	-	-	.	.
13 Herstellung von Textilien	61	10 147	15	-782	46	10 930
14 Herstellung von Bekleidung	18	-192	.	.	.	.
15 Herstellung von Leder, Lederwaren und Schuhen	7	171	-	-	7	171
16 Herstellung von Holz-, Flecht-, Korb- und Korkwaren (ohne Möbel)	93	32	.	.	.	.
17 Herstellung von Papier, Pappe und Waren daraus	.	.	.	.	.	.
18 Herstellung von Druckerzeugnissen; Vervielfältigung von bespielten Ton-, Bild- und Datenträgern	60	11 157	14	-790	46	11 947
19 Kokerei und Mineralölverarbeitung	.	.	-	-	.	.
20 Herstellung von chemischen Erzeugnissen	41	6 216	18	-5 509	23	11 725
21 Herstellung von pharmazeutischen Erzeugnissen	3	-29	.	.	.	.
22 Herstellung von Gummi- und Kunststoffwaren	41	25 806	5	-172	36	25 978
23 Herstellung von Glas und Glaswaren, Keramik, Verarbeitung von Steinen und Erden	104	21 379	22	-7 018	82	28 397
24 Metallerzeugung und -bearbeitung	15	966	.	.	.	.
25 Herstellung von Metallerzeugnissen	267	65 836	28	-3 809	239	69 644
26 Herstellung von Datenverarbeitungsgeräten, elektronischen und optischen Erzeugnissen	65	52 448	14	-38 297	51	90 745
27 Herstellung von elektrischen Ausrüstungen	.	.	.	.	33	33 691
28 Maschinenbau	108	38 230	19	-4 680	89	42 909
29 Herstellung von Kraftwagen und Kraftwagenteilen	27	36 002	6	-1 971	21	37 973
30 Sonstiger Fahrzeugbau	9	545	4	-88	5	633
31 Herstellung von Möbeln	48	7 693	4	-192	44	7 886
32 Herstellung von sonstigen Waren	132	12 326	31	-807	101	13 133
33 Reparatur und Installation von Maschinen und Ausrüstungen	53	7 486	10	-556	43	8 042
35 Energieversorgung	2 937	205 069	854	-26 508	2 083	231 578
36 Wasserversorgung	-	-	-	-	-	-
37 Abwasserentsorgung	8	973	.	.	.	.
38 Sammlung, Behandlung und Beseitigung von Abfällen; Rückgewinnung	.	.	.	.	.	.
39 Beseitigung von Umweltverschmutzungen und sonstige Entsorgung	.	.	-	-	.	.
41 Hochbau	226	11 856	.	.	.	.
42 Tiefbau	67	20 827	.	.	.	.
43 Vorbereitende Baustellenarbeiten, Bauinstallation und sonstiges Ausbaugewerbe	1 464	129 468	97	-1 804	1 367	131 272
45 Handel mit Kraftfahrzeugen; Instandhaltung und Reparatur von Kraftfahrzeugen	588	68 839	67	-1 541	521	70 380
46 Großhandel (ohne Handel mit Kraftfahrzeugen)	455	87 352	87	-4 170	368	91 522
47 Einzelhandel (ohne Handel mit Kraftfahrzeugen)	1 635	103 893	387	-8 793	1 248	112 686
49 Landverkehr und Transport in Rohrfernleitungen	180	18 880	20	-319	160	19 199
50 Schifffahrt	6	-720	.	.	.	.
51 Luftfahrt	3	47	.	.	.	.
52 Lagerei sowie Erbringung von sonstigen Dienstleistungen für den Verkehr	120	19 997	18	-510	102	20 506
53 Post-, Kurier- und Expressdienste	26	85	.	.	.	.

Wirtschaftszweig (WZ 2008)	Einkünfte aus Gewerbebetrieb <sup>1)</sup>					
	insgesamt		negative Einkünfte		positive Einkünfte	
	Anzahl	1 000 EUR	Anzahl	1 000 EUR	Anzahl	1 000 EUR
55 Beherbergung	356	9 983	116	-5 180	240	15 163
56 Gastronomie	606	29 619	134	-3 577	472	33 196
58 Verlagswesen	.	.	.	.	53	34 758
59 Herstellung, Verleih und Vertrieb von Filmen und Fernsehprogrammen; Kinos; Tonstudios und Verlegen von Musik	102	44	.	.	.	.
60 Rundfunkveranstalter	15	3 687	7	-177	8	3 864
61 Telekommunikation	.	.	6	-94	.	.
62 Erbringung von Dienstleistungen der Informationstechnologie	338	34 457	75	-924	263	35 381
63 Informationsdienstleistungen	75	2 274	15	-1 478	60	3 752
64 Erbringung von Finanzdienstleistungen	125	18 235	45	-8 462	80	26 698
65 Versicherungen, Rückversicherungen und Pensionskassen (ohne Sozialversicherung)	-	-	-	-	-	-
66 Mit Finanz- und Versicherungsdienstleistungen verbundene Tätigkeiten	237	20 222	27	-1 978	210	22 201
68 Grundstücks- u. Wohnungswesen	2 573	196 787	714	-44 302	1 859	241 089
69 Rechts- und Steuerberatung, Wirtschaftsprüfung	124	13 753	12	-71	112	13 824
70 Verwaltung und Führung von Unternehmen und Betrieben; Unternehmensberatung	337	42 276	88	-1 852	249	44 129
71 Architektur- und Ingenieurbüros; technische, physikalische und chemische Untersuchung	197	34 693	46	-8 068	151	42 761
72 Forschung und Entwicklung	31	1 173	14	-322	17	1 495
73 Werbung und Marktforschung	162	7 363	23	-157	139	7 519
74 Sonstige freiberufliche, wissenschaftliche und technische Tätigkeiten	.	.	.	.	.	.
75 Veterinärwesen	.	.	.	.	.	.
77 Vermietung von beweglichen Sachen	237	20 022	63	-859	174	20 881
78 Vermittlung und Überlassung von Arbeitskräften	60	6 288	12	-56	48	6 344
79 Reisebüros, Reiseveranstalter und Erbringung sonstiger Reservierungsdienstleistungen	84	14 874	12	-160	72	15 034
80 Wach- und Sicherheitsdienste sowie Detekteien	25	810	8	-1 028	17	1 838
81 Gebäudebetreuung; Garten- und Landschaftsbau	246	14 525	41	-527	205	15 052
82 Erbringung von wirtschaftlichen Dienstleistungen für Unternehmen und Privatpersonen a. n. g.	391	14 567	100	-3 025	291	17 592
85 Erziehung und Unterricht	117	5 424	23	-135	94	5 559
86 Gesundheitswesen	185	71 360	40	-819	145	72 179
87 Heime (ohne Erholungs- und Ferienheime)	24	3 023	3	-4	21	3 027
88 Sozialwesen (ohne Heime)	70	14 087	8	-76	62	14 163
90 Kreative, künstlerische und unterhaltende Tätigkeiten	.	.	46	-215	.	.
91 Bibliotheken, Archive, Museen, botanische und zoologische Gärten	.	.	-	-	.	.
92 Spiel-, Wett- und Lotteriewesen	.	.	4	-10	.	.
93 Erbringung von Dienstleistungen des Sports, der Unterhaltung und der Erholung	300	6 599	85	-2 002	215	8 601
94 Interessenvertretungen sowie kirchliche und sonstige religiöse Vereinigungen (ohne Sozialwesen und Sport)	.	.	-	-	.	.
95 Reparatur von Datenverarbeitungsgeräten und Gebrauchsgütern	.	.	.	.	.	.
96 Erbringung von sonstigen überwiegend persönlichen Dienstleistungen	.	.	.	.	544	22 547

1) Einschließlich Einkommen der Organgesellschaften.

**Abb. 1 Personengesellschaften/Gemeinschaften 2018 nach Größenklassen der Summe der Einkünfte**





**Abb. 2 Personengesellschaften/Gemeinschaften 2018 nach Anzahl der Beteiligten**  
in Prozent

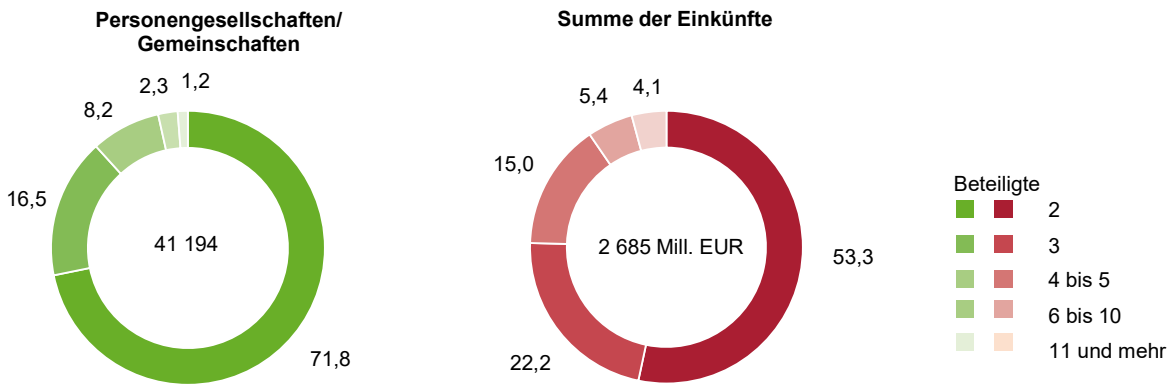


Abb. 3 Personengesellschaften/Gemeinschaften 2018 nach Kreisfreien Städten und Landkreisen

