



Statistischer Bericht



Baugewerbe im Freistaat Sachsen

Ergebnisse der jährlichen Erhebung im Ausbaugewerbe
sowie Erschließung von Grundstücken; Bauträger
II. Quartal 2022

E III 2 – j/22

Zeichenerklärung

- Nichts vorhanden (genau Null)
- 0 weniger als die Hälfte von 1 in der letzten besetzten Stelle, jedoch mehr als nichts
- ... Angabe fällt später an
- / Zahlenwert nicht sicher genug
- . Zahlenwert unbekannt oder geheim zu halten
- x Tabellenfach gesperrt, weil Aussage nicht sinnvoll
- () Aussagewert ist eingeschränkt
- p vorläufige Zahl
- r berichtigte Zahl
- s geschätzte Zahl

Allen Rechnungen liegen die ungerundeten Werte zugrunde. In einzelnen Fällen können bei der Summenbildung geringe Abweichungen entstehen, die in Abbildungen und Tabellen auf ab- bzw. aufgerundete Einzelangaben zurückzuführen sind.

Herausgeber, Redaktion, Gestaltung, Satz
Statistisches Landesamt des Freistaates Sachsen
Macherstraße 63, 01917 Kamenz
Telefon +49 3578 33-1913
Telefax +49 3578 33-1921
E-Mail info@statistik.sachsen.de

Druck
Diese Veröffentlichung steht ausschließlich in elektronischer Form bereit.

Redaktionsschluss
Dezember 2022

Bezug
Download im Internet kostenfrei unter
www.statistik.sachsen.de

Erscheinungsfolge
jährlich

Verteilerhinweis
Diese Informationsschrift wird von der Sächsischen Staatsregierung im Rahmen ihrer verfassungsmäßigen Verpflichtung zur Information der Öffentlichkeit herausgegeben. Sie darf weder von Parteien noch von deren Kandidaten oder Helfern im Zeitraum von sechs Monaten vor einer Wahl zum Zwecke der Wahlwerbung verwendet werden. Dies gilt für alle Wahlen.
Missbräuchlich ist insbesondere die Verteilung auf Wahlveranstaltungen, an Informationsständen der Parteien sowie das Einlegen, Aufdrucken oder Aufkleben parteipolitischer Informationen oder Werbemittel. Untersagt ist auch die Weitergabe an Dritte zur Verwendung bei der Wahlwerbung.
Auch ohne zeitlichen Bezug zu einer bevorstehenden Wahl darf die vorliegende Druckschrift nicht so verwendet werden, dass dies als Parteinahme des Herausgebers zu Gunsten einzelner politischer Gruppen verstanden werden könnte.
Diese Beschränkungen gelten unabhängig vom Vertriebsweg, also unabhängig davon, auf welchem Wege und in welcher Anzahl diese Informationsschrift dem Empfänger zugegangen ist. Erlaubt ist jedoch den Parteien, diese Informationsschrift zur Unterrichtung ihrer Mitglieder zu verwenden.

Copyright
Statistisches Landesamt des Freistaates Sachsen, Kamenz 2022
Vervielfältigung und Verbreitung, auch auszugsweise, mit Quellenangabe gestattet.

Statistischer Bericht E III 2 - j/22

Jährliche Erhebung im Ausbaugewerbe sowie Erschließung von Grundstücken; Bauträger im Freistaat Sachsen II. Quartal 2022

[Titel](#)

[Impressum](#)

Inhalt

[Vorbemerkungen \(Verweis auf Qualitätsbericht\)](#)

[Ergebnisdarstellung](#)

Tabellen

1. [Betriebe, tätige Personen, Entgelte, geleistete Arbeitsstunden sowie Umsatz im Ausbaugewerbe \(WZ 43.2 und 43.3\) im Juni 1992 bis 1997 sowie für das 2. Quartal ab 1998 nach WZ 2008](#)
2. [Betriebe, tätige Personen im Betrieb, Entgelte und Gesamtumsatz bei Bauträgern \(WZ 41.1\) im Juni sowie für das 2. Quartal nach WZ 2008](#)
3. [Betriebe im Ausbaugewerbe am 30. Juni 2022 nach Kreisfreien Städten und Landkreisen sowie Beschäftigtengrößenklassen](#)
4. [Tätige Personen im Ausbaugewerbe am 30. Juni 2022 nach Kreisfreien Städten und Landkreisen](#)
5. [Tätige Personen im Ausbaugewerbe am 30. Juni 2022 nach Kreisfreien Städten und Landkreisen sowie Beschäftigtengrößenklassen](#)
6. [Angestellte im Ausbaugewerbe am 30. Juni 2022 nach Kreisfreien Städten und Landkreisen sowie Beschäftigtengrößenklassen](#)
7. [Arbeiter im Ausbaugewerbe am 30. Juni 2022 nach Kreisfreien Städten und Landkreisen sowie Beschäftigtengrößenklassen](#)
8. [Entgelte im Ausbaugewerbe im 2. Quartal 2022 nach Kreisfreien Städten und Landkreisen sowie Beschäftigtengrößenklassen](#)
9. [Geleistete Arbeitsstunden im Ausbaugewerbe im 2. Quartal 2022 nach Kreisfreien Städten und Landkreisen sowie Beschäftigtengrößenklassen](#)
10. [Umsatz im Ausbaugewerbe im 2. Quartal 2022 und im Jahr 2021 nach Kreisfreien Städten und Landkreisen](#)
11. [Ausbaugewerblicher Umsatz im Ausbaugewerbe im 2. Quartal 2022 nach Kreisfreien Städten und Landkreisen sowie Beschäftigtengrößenklassen](#)
12. [Ausbaugewerblicher Umsatz im Ausbaugewerbe im Jahr 2021 nach Kreisfreien Städten und Landkreisen sowie Beschäftigtengrößenklassen](#)
13. [Betriebe und tätige Personen im Ausbaugewerbe am 30. Juni 2022 sowie Entgelte im 2. Quartal 2022 nach Kreisfreien Städten und Landkreisen
- Veränderung zur Jährlichen Erhebung im 2. Quartal 2021](#)
14. [Geleistete Arbeitsstunden und Umsatz im Ausbaugewerbe im 2. Quartal 2022 sowie Umsatz für das Jahr 2021 nach Kreisfreien Städten und Landkreisen
- Veränderung zur Jährlichen Erhebung im 2. Quartal 2021](#)
15. [Betriebe, tätige Personen im Betrieb am 30. Juni 2022, Entgelte und Gesamtumsatz im 2. Quartal 2022 sowie Gesamtumsatz im Jahr 2021 bei Bauträgern nach Kreisfreien Städten und Landkreisen](#)
16. [Betriebe im Ausbaugewerbe und bei Bauträgern am 30. Juni 2022 nach Wirtschaftszweigen und Beschäftigtengrößenklassen](#)
17. [Tätige Personen im Ausbaugewerbe und bei Bauträgern am 30. Juni 2022 nach Wirtschaftszweigen](#)
18. [Tätige Personen im Ausbaugewerbe und bei Bauträgern am 30. Juni 2022 nach Wirtschaftszweigen und Beschäftigtengrößenklassen](#)
19. [Angestellte im Ausbaugewerbe und bei Bauträgern am 30. Juni 2022 nach Wirtschaftszweigen und Beschäftigtengrößenklassen](#)
20. [Arbeiter im Ausbaugewerbe und bei Bauträgern am 30. Juni 2022 nach Wirtschaftszweigen und Beschäftigtengrößenklassen](#)
21. [Entgelte im Ausbaugewerbe und bei Bauträgern im 2. Quartal 2022 nach Wirtschaftszweigen und Beschäftigtengrößenklassen](#)
22. [Geleistete Arbeitsstunden im Ausbaugewerbe und bei Bauträgern im 2. Quartal 2022 nach Wirtschaftszweigen und Beschäftigtengrößenklassen](#)
23. [Umsatz im Ausbaugewerbe und bei Bauträgern im 2. Quartal 2022 und im Jahr 2021 nach Wirtschaftszweigen](#)
24. [Ausbaugewerblicher Umsatz im Ausbaugewerbe und bei Bauträgern im 2. Quartal 2022 nach Wirtschaftszweigen und Beschäftigtengrößenklassen](#)

25. [Ausbaugewerblicher Umsatz im Ausbaugewerbe und bei Bauträgern im Jahr 2021 nach Wirtschaftszweigen und Beschäftigtengrößenklassen](#)
26. [Betriebe und tätige Personen im Ausbaugewerbe und bei Bauträgern am 30. Juni 2022 und Entgelte im 2. Quartal 2022 nach Wirtschaftszweigen - Veränderung zur Jährlichen Erhebung im 2. Quartal 2021](#)
27. [Geleistete Arbeitsstunden und Umsatz im Ausbaugewerbe und bei Bauträgern im 2. Quartal 2022 und Umsatz für das Jahr 2021 nach Wirtschaftszweigen - Veränderung zur Jährlichen Erhebung im 2. Quartal 2021](#)
28. [Betriebe, tätige Personen am 30. Juni 2022, Entgelte, geleistete Arbeitsstunden und Umsatz im 2. Quartal 2022 sowie Umsatz für das Jahr 2021 in Handwerksbetrieben im Ausbaugewerbe nach Kreisfreien Städten und Landkreisen](#)
29. [Betriebe, tätige Personen am 30. Juni 2022, Entgelte, geleistete Arbeitsstunden und Umsatz im 2. Quartal 2022 sowie Umsatz für das Jahr 2021 in Handwerksbetrieben im Ausbaugewerbe nach Kreisfreien Städten und Landkreisen - Veränderung zur Jährlichen Erhebung im 2. Quartal 2021](#)
30. [Betriebe, tätige Personen am 30. Juni 2022, Entgelte, geleistete Arbeitsstunden und Umsatz im 2. Quartal 2022 sowie Umsatz für das Jahr 2021 in Handwerksbetrieben im Ausbaugewerbe und bei Bauträgern nach Wirtschaftszweigen](#)
31. [Betriebe, tätige Personen am 30. Juni 2022, Entgelte, geleistete Arbeitsstunden und Umsatz im 2. Quartal 2022 sowie Umsatz für das Jahr 2021 in Handwerksbetrieben im Ausbaugewerbe und bei Bauträgern nach Wirtschaftszweigen - Veränderung zur Jährlichen Erhebung im 2. Quartal 2021](#)

Abbildungen

1. [Betriebe, tätige Personen im Juni sowie ausbaugewerblicher Umsatz für das 2. Quartal im Ausbaugewerbe 2012 bis 2022 nach Wirtschaftszweigen](#)
2. [Betriebe, tätige Personen im Juni sowie ausbaugewerblicher Umsatz für das 2. Quartal im Ausbaugewerbe 2012 bis 2022 nach Beschäftigtengrößenklassen](#)
3. [Entgelte je tätiger Person im Ausbaugewerbe im 2. Quartal 2018 bis 2022 nach Beschäftigtengrößenklassen](#)
4. [Geleistete Arbeitsstunden je tätiger Person im Ausbaugewerbe im 2. Quartal 2018 bis 2022 nach Beschäftigtengrößenklassen](#)
5. [Betriebe und tätige Personen im Juni 2022 sowie Gesamtumsatz im 2. Quartal 2022 im Ausbaugewerbe nach Kreisfreien Städten und Landkreisen](#)
6. [Gesamtumsatz je tätiger Person im Ausbaugewerbe für die Jahre 2011, 2016 und 2021 nach Kreisfreien Städten und Landkreisen](#)

Anhang

1. [Verzeichnis der Wirtschaftszweige im Ausbaugewerbe sowie Erschließung von Grundstücken; Bauträger](#)

[Inhalt](#)

Vorbemerkungen

Die in den Vorbemerkungen enthaltenen Erläuterungen zur fachstatistischen Erhebung incl. Definitionen sind in den bundeseinheitlichen Qualitätsberichten hinterlegt.

Über folgenden Link gelangen Sie zum Qualitätsbericht:

[Jährliche Erhebung im Ausbaugewerbe und bei Bauträgern](#)

URL:

[https://www.destatis.de/DE/Publikationen/Qualitaetsberichte/Bauen/Baugewerbe/Jährliche Erhebung im Ausbaugewerbe.pdf?
__blob=publicationFile](https://www.destatis.de/DE/Publikationen/Qualitaetsberichte/Bauen/Baugewerbe/Jaehrliche%20Erhebung%20im%20Ausbaugewerbe.pdf?__blob=publicationFile)

Stand: 16.08.2022

Zusätzliche Erläuterungen

Hinweis: Öffnen der Datei durch Doppelklick auf das Symbol. Falls Ihr Betriebssystem das Öffnen der nachfolgend eingebetteten PDF-Datei nicht unterstützt, ist dieser Inhalt in der zur Langzeitarchivierung erstellten PDF-Datei des gesamten Statistischen Berichts enthalten. Diese ist in der gemeinsamen Publikationsdatenbank (Statistische Bibliothek) des Bundes und der Länder abgelegt.



Vorbemerkungen

Vorbemerkungen

In diesem Statistischen Bericht werden die Ergebnisse der „Jährlichen Erhebung im Ausbaugewerbe 2022“ veröffentlicht.

Die „Jährliche Erhebung im Ausbaugewerbe“ wird einmal im Jahr (Juni) durchgeführt. Sie dient der Beurteilung der konjunkturellen Lage des Baugewerbes, insbesondere liefert sie Informationen über die Struktur dieses Wirtschaftszweiges.

Die Ergebnisse dieser Statistik dienen außerdem der Korrektur des vierteljährlichen Berichtskreises. Im System der Baugewerbestatistiken wird dadurch eine Entlastung kleinerer Betriebe von der vierteljährlichen Berichtspflicht erreicht. Der vierteljährliche Berichtskreis wird jeweils im 1. Quartal eines Kalenderjahres aktualisiert und bleibt unterjährig konstant.

Mit Beginn des Berichtsjahres 2009 wird in den Baugewerbestatistiken die "Klassifikation der Wirtschaftszweige, Ausgabe 2008" (WZ 2008) benutzt.

Um Vergleiche über längere Zeiträume zu ermöglichen, wurden die Ergebnisse der Jährlichen Erhebung im Ausbaugewerbe ab 1992 für die Hauptmerkmale nach WZ 2008 rückgerechnet (vgl. Tab. 1). Dabei ist zu beachten, dass es dadurch zu bestimmten Unschärfen gekommen ist. In Tabelle 1 sind für die Jahre 1992 bis 1996 jeweils Monatsangaben enthalten. Ab Berichtsjahr 1997 wurde die Periodizität des bis dahin monatlichen Berichtes im Ausbaugewerbe auf vierteljährlich verlängert. Das hatte zur Folge, dass die Jahresmelder 1997 noch einmal zum Berichtsmonat Juni befragt wurden, die Vierteljahresmelder jedoch zum 2. Quartal. Für 1997 sind deshalb Monats- und Quartalsangaben aufgeführt. Ab Berichtsjahr 1998 sind in Tabelle 1 nur Quartalswerte enthalten.

Erläuterungen

Rechtsgrundlage

Rechtsgrundlage für diese Erhebungen ist das Gesetz über die Statistik im Produzierenden Gewerbe (ProdGewStatG) in der Fassung der Bekanntmachung vom 21. März 2002 (BGBl. I S. 1181), das zuletzt durch Artikel 7 des Gesetzes vom 22. Februar 2021 (BGBl. I S. 266) in Verbindung mit dem Gesetz über die Statistik für Bundeszwecke in der Fassung der Bekanntmachung vom 20. Oktober 2016 (BGBl. I S. 2394), das zuletzt durch Artikel 2 des Gesetzes vom 14. Juni 2021 (BGBl. I S. 1751) geändert worden ist.

Berichtskreis und Merkmale

Die Erhebung umfasst die ausbaugewerblichen Betriebe der Wirtschaftszweige 43.2 (Bauinstallation), 43.3 (Sontiger Ausbau) und 41.1 (Erschließung von Grundstücken, Bauträger). Sie werden mit den Formblättern zur Jährlichen Erhebung im Ausbaugewerbe befragt. Diese Erhebung umfasst die ausbaugewerblichen Betriebe von Unternehmen mit im Allgemeinen 10 und mehr tätigen Personen des Baugewerbes sowie von Unternehmen anderer Wirtschaftszweige und alle Arbeitsgemeinschaften, soweit

diese Einheiten im Inland tätig sind. Für Betriebe von Mehrbetriebs- und Mehrländerunternehmen gelten darüber hinaus gehende Regelungen.

Bei der WZ-Gruppe 41.1 Erschließung von Grundstücken, Bauträger werden nur die Merkmale Betriebe, tätige Personen insgesamt, Entgelte und Gesamtumsatz erhoben und separat dargestellt. Es gibt keine Zusammenfassung mit dem Ausbaugewerbe.

Methodische Hinweise

Eventuell vorhandene Abweichungen in den Summen sind auf Rundungen in unterschiedlichen Aggregationsstufen zurückzuführen.

Angaben über Betriebe und tätige Personen beziehen sich auf das Ende des Monats Juni.

Definitionen

Betrieb

Einbetriebsunternehmen, Haupt- und Zweigniederlassungen, Filialen sowie Bauhöfe und Baustellen, die ein eigenes Bau- oder Lohnbüro mit gesonderter Abrechnung besitzen, Arbeitsgemeinschaften und Betriebe sowie selbständige Betriebsabteilungen von Unternehmen, deren Schwerpunkt nicht in bauhauptgewerblicher Tätigkeit liegt, sofern sie Bauleistungen für den Absatz am Markt erbringen oder Bauten zum Zweck der Vermietung durch das eigene Unternehmen erstellen.

Tätige Personen

Tätige Inhaber und tätige Mitinhaber, unbezahlt mithelfende Familienangehörige sowie alle in einem arbeitsrechtlichen Verhältnis zum Betrieb stehenden Personen (Arbeiter, Angestellte sowie kaufmännisch, technisch und gewerblich Auszubildende).

Entgelte

Bei den Entgelten ist die Summe der lohnsteuerpflichtigen Bruttobezüge (Bar- und Sachbezüge) angegeben. Diese Beträge verstehen sich ohne Arbeitgeberanteile zur Kranken-, Renten- und Arbeitslosenversicherung, ohne Beiträge zu den Sozialkassen des Baugewerbes, ohne Winterbau-Umlage, ohne Aufwendungen für die betriebliche Alters-, Invaliditäts- und Hinterbliebenenversorgung und ohne gezahltes Vorruhestandsgeld. Den Gehältern sind auch die Bezüge von Gesellschaftern, Vorstandsmitgliedern und anderen leitenden Kräften zuzurechnen, soweit sie steuerlich als Einkünfte aus nichtselbständiger Arbeit anzusehen sind.

Einzubeziehen sind auch Zahlungen für eine Beschäftigung, die nur wegen Unterschreitung der Steuerpflichtgrenzen steuerfrei sind.

Geleistete Arbeitsstunden

Alle von Inhabern, Angestellten, Arbeitern und Auszubildenden auf Baustellen und Bauhöfen tatsächlich geleisteten (nicht die bezahlten) Arbeitsstunden. Nicht einbezogen sind die für Bürotätigkeit geleisteten Arbeitsstunden.

Gesamtumsatz (ohne Umsatzsteuer)

Die dem Finanzamt für die Umsatzsteuer zu meldenden steuerpflichtigen und steuerfreien Beträge für Bauleistungen im Bundesgebiet, Anzahlungen für Teilleistungen oder Vorauszahlungen vor Ausführung der entsprechenden Lieferungen und Leistungen ab 5 000 Euro, Beträge für sonstige eigene Erzeugnisse, industrielle und handwerkliche Dienstleistungen sowie Umsatz aus Handelsware und aus sonstigen nichtindustriellen und nichthandwerklichen Tätigkeiten und zwar ohne die dem Kunden in Rechnung gestellte Umsatzsteuer. Der Gesamtumsatz versteht sich einschließlich von Leistungen aus Nachunternehmertätigkeit.

Baugewerblicher Umsatz (ohne Umsatzsteuer)

Das sind steuerpflichtige und steuerfreie Beträge für erbrachte Bauleistungen einschließlich Anzahlungen für Teilleistungen und Vorauszahlungen vor Ausführung der entsprechenden Leistungen ab 5 000 Euro.

Handwerk

Zum "Handwerk" zählen die Baubetriebe, deren Inhaber oder Leiter in der Handwerksrolle, Anlage A eingetragen sind und die Betriebe des handwerksähnlichen Gewerbes (Handwerksrolle, Anlage B).

Erschließung von Grundstücken; Bauträger

Erschließung von unbebauten Grundstücken und Realisierung von Bauvorhaben zum späteren Verkauf durch Sicherstellung der Finanzierung und technischen Ausführung.

[Inhalt](#)

Ergebnisdarstellung

Zusätzliche Erläuterungen

Hinweis: Öffnen der Datei durch Doppelklick auf das Symbol. Falls Ihr Betriebssystem das Öffnen der nachfolgend eingebetteten PDF-Datei nicht unterstützt, ist dieser Inhalt in der zur Langzeitarchivierung erstellten PDF-Datei des gesamten Statistischen Berichts enthalten. Diese ist in der gemeinsamen Publikationsdatenbank (Statistische Bibliothek) des Bundes und der Länder abgelegt.



Ergebnisdarstellung

Ergebnisdarstellung

In die „Jährliche Erhebung im Ausbaugewerbe“ waren 2022 insgesamt 1 609 Betriebe mit 10 und mehr tätigen Personen einbezogen. Damit liegt diese Zahl um 2,2 Prozent oder 36 Betriebe unter dem Vorjahreswert. Von den 1 609 Betrieben waren bereits 1 486 oder 90,3 Prozent im Jahr 2021 in die „Jährliche Erhebung im Ausbaugewerbe“ einbezogen. In der Erhebung 2021 hatte dieser Prozentsatz bei 92,1 gelegen. 123 Betriebe sind 2022 erstmals befragt worden. Von den 2021 befragten 1 645 Betrieben waren 159 im Jahr 2022 (Berichtszeitraum Juni) nicht mehr vorhanden. Im davorliegenden Vergleichszeitraum war dieser Wert bei 129 Betrieben.

Die auf der nächsten Seite eingefügte Tabelle zeigt die Entwicklung anhand der prozentualen Besetzung der Größenklassen.

Die Anzahl der tätigen Personen betrug 36 659 (2020: 36 741). Damit ist 2022 die Beschäftigtenzahl gegenüber dem Vorjahr um 0,2 Prozent gesunken. Betrachtet man hier die Fluktuation in den Beschäftigtenzahlen, so zeigt sich folgendes Bild: Von den 2022 insgesamt tätigen Personen entfallen 35 062 auf Betriebe, die schon 2021 in die Erhebung einbezogen waren. In den von 2021 zu 2022 nicht mehr befragten Betrieben waren 1 828 Personen tätig gewesen. Die Beschäftigtenzahl in den von 2022 zu 2021 weiterbestehenden Betrieben stieg um 102. Auf die 2022 neu hinzugekommenen Ausbaubetriebe entfallen 1 594 Personen.

Die Zahl der Angestellten einschließlich tätiger (Mit-)Inhaber und unbezahlt mithelfender Familienangehöriger ist um 0,3 Prozent und die der Arbeiter um 0,2 Prozent gefallen. In den Betrieben mit 100 und mehr tätigen Personen ist die Beschäftigtenzahl im Vergleich zum Vorjahr stark gestiegen um 15,7 Prozent. In der Größenklasse der Betriebe mit 50 bis 99 tätigen Personen gibt es einen Rückgang der Beschäftigtenzahl um 1,3 Prozent und in der mit 20 bis 49 tätigen Personen dagegen einen Anstieg um 0,6 Prozent. In der Größenklasse von 1 bis 19 tätigen Personen fiel die Beschäftigtenzahl um 4,2 Prozent. Die mittlere Größe eines Betriebes ist 2022 im Vergleich zum Vorjahr leicht gestiegen. Eine genaue Bestimmung dieser Zahl, vergleichbar dem Bauhauptgewerbe, ist nicht möglich, da die Anzahl der Betriebe mit weniger als 10 tätigen Personen nicht genau bekannt ist. Nimmt man aber den Quotienten aus der Zahl der in diese Statistik einbezogenen Betriebe und der in ihnen tätigen Personen als Messzahl, so liegt dieser Wert 2022 bei 22,8 tätigen Personen je Betrieb (2021: 22,3).

Im 2. Quartal 2022 betragen die Entgelte 315,9 Millionen Euro, 7,0 Prozent mehr als im Vorjahreszeitraum. Damit sind die Bruttoverdienste stärker gestiegen als die Zahl der tätigen Personen. Die durchschnittliche Entgeltsumme im Quartal je tätiger Person im Ausbaugewerbe lag nominell bei 8 618 Euro (2021 8 038 Euro), damit hat sie sich zum Vorjahr um 7,2 Prozent erhöht.

Im 2. Quartal 2022 wurden 11,6 Millionen Arbeitsstunden erbracht, 0,7 Prozent mehr als im 2. Quartal 2021. Insgesamt wurden im 2. Quartal 2022 je tätiger Person

315 Arbeitsstunden geleistet, 0,9 Prozent mehr als im Vorjahreszeitraum.

Im 2. Quartal 2022 wurde ein Gesamtumsatz von 1 260 Millionen Euro erzielt. Gegenüber dem gleichen Zeitraum 2021 mit 1 136 Millionen Euro ist das ein Anstieg um 10,9 Prozent. Der Gesamtumsatz je tätiger Person lag mit 34 381 Euro um 11,2 Prozent über dem entsprechenden Vorjahreswert. Im Jahr 2021 wurde ein Gesamtumsatz von 4 738 Millionen Euro erwirtschaftet. Gegenüber dem Jahr 2020 ist das ein Rückgang um 2,1 Prozent. Der Gesamtumsatz je tätiger Person lag 2021 bei 129 258 Euro und ist damit um 1,9 Prozent gefallen.

In den Wirtschaftszweigen zeigen sich im 2. Quartal 2022 im Vergleich zum Vorjahr folgende Veränderungen (vgl. auch Abb. 1). Im Bereich Bauinstallation ist die Betriebszahl um 1,2 Prozent (13 Betriebe) und im Sonstigen Ausbau um 3,8 Prozent (23 Betriebe) gefallen. Innerhalb des Ausbaugewerbes verzeichneten fast alle Wirtschaftszeige einen Rückgang, die Ausnahme ist der Wirtschaftszweig Sonstige Bauinstallation anderweitig nicht genannt (43.29.9). Eine andere Entwicklung ist bei der Beschäftigtenzahl zu beobachten. Zu verzeichnen ist ein Anstieg der Beschäftigtenzahlen in der Bauinstallation um 0,4 Prozent und ein Rückgang im Sonstigen Ausbau um 1,7 Prozent. Diese Entwicklung setzt sich in fast allen Bereichen der Bauinstallation fort. Die Ausnahme im Sonstigen Ausbau sind die Wirtschaftszweige 43.31 und 43.32. Dort gibt es eine positive Entwicklung bei den tätigen Personen und einen Rückgang bei Betrieben.

Beim Gesamtumsatz zeigt sich folgendes Bild: In der Bauinstallation stieg der Umsatz im 2. Quartal 2022 um 8,7 Prozent und im Sonstigen Ausbau um 17,6 Prozent. Der Jahresumsatz 2021 ist gegenüber 2020 in der Bauinstallation um 1,1 Prozent und im Sonstigen Ausbau um 5,1 Prozent gefallen. Die Entwicklung im Ausbaugewerbe wurde auch im Jahr 2021 durch die wichtigsten Wirtschaftszweige geprägt.

Bei 86,4 Prozent der Betriebe sind die Inhaber oder Gesellschafter in die Handwerksrolle eingetragen. In diesen Handwerksbetrieben sind 86,2 Prozent der im Ausbaugewerbe (Betriebe mit 10 und mehr tätigen Personen) tätigen Personen beschäftigt. Vom Gesamtumsatz im 2. Quartal 2022 entfielen 84,7 Prozent auf diese Handwerksbetriebe. Am Jahresumsatz 2021 haben sie einen Anteil von 84,4 Prozent. Damit nimmt der Anteil der Betriebe, deren Inhaber oder Gesellschafter in die Handwerksrolle eingetragen sind, 2022 wieder ab.

Die WZ-Gruppe 41.1 Erschließung von Grundstücken, Bauträger wird in der Jährlichen Erhebung im Ausbaugewerbe mit erfragt. Die Erhebungsmerkmale Betriebe, tätige Personen im Betrieb insgesamt, Entgelte und Gesamtumsatz werden separat dargestellt. Tabelle 2 zeigt eine Zeitreihe seit Einführung der Erhebung. Es gibt keine Zusammenfassung mit dem Ausbaugewerbe.

Betriebe mit ... bis ... tätigen Personen (Angaben in Prozent)

Größenklasse	2016	2017	2018	2019	2020	2021	2022
10 – 19	62,2	62,2	64,1	64,3	67,1	67,1	65,0
20 – 49	30,0	29,9	27,7	27,2	25,1	26,3	27,0
50 – 99	6,6	6,4	6,6	6,8	6,3	6,2	6,3
100 und mehr	1,2	1,5	1,6	1,7	1,5	1,4	1,7

[Inhalt](#)**1. Betriebe, tätige Personen, Entgelte, geleistete Arbeitsstunden sowie Umsatz im Ausbaugewerbe (WZ 43.2 und 43.3) im Juni 1992 bis 1997 sowie für das 2. Quartal ab 1998 nach WZ 2008**

Jahr	Betriebe	Tätige Personen im Ausbaugewerbe	Entgelte	Geleistete Arbeits- stunden	Gesamt- umsatz	Darunter ausbaugewerbl. Umsatz	Gesamtum- satz im Vorjahr
	am 30. Juni		Tsd. EUR	Tsd. Std.	Tsd. EUR		
1992	947	29 540	39 190	3 530	139 081	129 399	677 143 ¹⁾
1993	1 341	36 597	50 993	4 449	192 945	182 678	1 761 776
1994	1 864	51 870	76 346	6 363	290 692	277 938	2 631 491
1995	2 638	72 941	109 953	8 414	419 558	403 084	4 266 871
1996	2 702	75 274	109 076	8 287	421 176	405 601	4 780 629
1997	3 071	79 328	x	x	x	x	5 092 089
davon:							
Vierteljahresmelder	1 261	53 921	253 375	18 068	922 869	889 174	3 701 776
Jahresmelder	1 810	25 407	33 271	2 975	129 725	125 624	1 390 313
- Vierteljahresmeldung							
1998	2 586	66 767	290 857	21 664	970 905	935 289	4 646 974
1999	2 234	58 702	260 593	19 321	933 800	898 906	4 028 721
2000	2 178	52 651	238 197	16 833	853 165	817 145	3 735 581
2001	1 699	41 146	194 019	12 977	727 991	695 562	3 086 523
2002	1 366	33 967	167 037	10 640	604 179	569 958	2 710 265
2003	1 437	33 650	163 813	10 571	626 172	597 871	2 625 848
2004	1 285	30 045	148 141	9 574	557 018	532 197	2 284 383
2005	1 176	26 723	134 595	8 611	500 097	474 117	2 259 260
2006	1 088	25 988	133 627	8 350	540 019	518 392	2 123 793
2007	1 102	26 642	140 324	8 797	565 776	542 863	2 394 721
2008	1 127	27 204	146 051	9 156	627 522	602 906	2 492 876
2009	1 143	27 756	149 386	9 031	647 405	627 726	2 689 893
2010	1 201	29 067	160 873	9 554	688 724	670 069	2 811 680
2011	1 228	29 531	166 120	9 773	738 448	721 570	2 885 683
2012	1 231	29 336	169 887	9 556	715 809	699 721	3 135 007
2013	1 224	29 088	175 433	9 475	705 158	687 614	3 087 598
2014	1 251	29 644	184 558	9 547	764 851	748 842	3 145 548
2015	1 295	30 304	195 351	9 848	781 405	766 343	3 276 839
2016	1 335	31 416	209 525	10 507	898 205	883 130	3 349 785
2017	1 422	32 995	228 585	10 711	904 680	893 199	3 650 181
2018	1 460	34 054	244 743	10 974	970 339	958 476	3 757 837
2019	1 513	34 947	263 124	11 119	1 038 497	1 025 860	4 103 034
2020	1 642	36 587	280 294	11 378	1 116 792	1 102 191	4 539 307
2021	1 645	36 741	295 329	11 480	1 136 392	1 121 523	4 839 612
2022	1 609	36 656	315 889	11 555	1 260 263	1 244 908	4 738 077

1) Gesamtumsatz im Vorjahr nur für ein halbes Jahr.

[Inhalt](#)**2. Betriebe, tätige Personen im Betrieb, Entgelte und Gesamtumsatz bei Baurägern (WZ 41.1) im Juni sowie für das 2. Quartal nach WZ 2008**

Jahr	Betriebe	Tätige Personen im Betrieb	Entgelte	Gesamt- umsatz	Gesamt- umsatz im Vorjahr	Gesamtumsatz im Vorjahr je tätiger Person
	am 30. Juni		Tsd. EUR			EUR
2009	21	424	3 059	42 504	200 007	471 715
2010	19	359	2 926	17 335	164 351	457 802
2011	19	428	3 198	11 093	165 272	386 150
2012	20	422	3 169	19 895	178 103	422 045
2013	21	471	3 648	27 503	238 888	507 193
2014	22	420	4 018	42 201	196 252	467 267
2015	23	439	4 829	46 696	231 467	527 260
2016	20	362	3 674	34 436	219 037	605 075
2017	20	341	3 387	42 491	273 215	801 217
2018	19	334	4 110	31 876	192 393	576 027
2019	22	376	4 206	100 167	214 297	569 939
2020	28	440	4 882	111 848	352 327	800 743
2021	25	400	4 992	55 381	282 998	707 495
2022	24	384	4 847	62 203	210 673	548 628

[Inhalt](#)**3. Betriebe im Ausbaugewerbe am 30. Juni 2022 nach Kreisfreien Städten und Landkreisen sowie Beschäftigtengrößenklassen**

2. Quartal 2022

Kreis-Nr.	Kreisfreie Stadt Landkreis Land	Betriebe	Betriebe mit ... tätigen Personen			
			1 bis 19 ¹⁾	20 bis 49	50 bis 99	100 und mehr
11	Chemnitz, Stadt	98	53	32	11	2
21	Erzgebirgskreis	154	109	37	7	1
22	Mittelsachsen	118	75	29	12	2
23	Vogtlandkreis	71	43	24	4	-
24	Zwickau	111	79	20	11	1
12	Dresden, Stadt	183	108	54	16	5
25	Bautzen	134	93	37	2	2
26	Görlitz	90	59	26	5	-
27	Meißen	104	64	31	7	2
28	Sächsische Schweiz- Osterzgebirge	102	64	31	4	3
13	Leipzig, Stadt	207	144	44	12	7
29	Leipzig	133	84	39	8	2
30	Nordsachsen	104	70	31	3	-
	Sachsen	1 609	1 045	435	102	27

1) Erfasst werden Betriebe von Unternehmen mit im Allgemeinen 10 und mehr tätigen Personen.

[Inhalt](#)**4. Tätige Personen im Ausbaugewerbe am 30. Juni 2022 nach Kreisfreien Städten und Landkreisen**

2. Quartal 2022

Kreis-Nr.	Kreisfreie Stadt Landkreis Land	Tätige Personen		Tätige Personen im Ausbaugewerbe	
		insgesamt	darunter	Angestellte	Arbeiter
			im Ausbau- gewerbe		
11	Chemnitz, Stadt	2 739	2 724	594	2 130
21	Erzgebirgskreis	2 989	2 971	623	2 348
22	Mittelsachsen	2 798	2 766	596	2 170
23	Vogtlandkreis	1 534	1 512	347	1 165
24	Zwickau	2 426	2 412	595	1 817
12	Dresden, Stadt	5 073	5 043	1 517	3 526
25	Bautzen	2 592	2 564	565	1 999
26	Görlitz	1 798	1 770	359	1 411
27	Meißen	2 519	2 498	639	1 859
28	Sächsische Schweiz- Osterzgebirge	2 456	2 446	639	1 807
13	Leipzig, Stadt	4 973	4 961	1 254	3 707
29	Leipzig	3 121	3 043	690	2 353
30	Nordsachsen	2 005	1 946	464	1 482
	Sachsen	37 023	36 656	8 882	27 774

[Inhalt](#)**5. Tätige Personen im Ausbaugewerbe am 30. Juni 2022 nach Kreisfreien Städten und Landkreisen sowie Beschäftigtengrößenklassen**

2. Quartal 2022

Kreis-Nr.	Kreisfreie Stadt Landkreis Land	Tätige Personen im Ausbau- gewerbe	Betriebe mit ... tätigen Personen			
			1 bis 19 ¹⁾	20 bis 49	50 bis 99	100 und mehr
11	Chemnitz, Stadt	2 724	678	999	.	.
21	Erzgebirgskreis	2 971	1 369	1 053	.	.
22	Mittelsachsen	2 766	939	877	.	.
23	Vogtlandkreis	1 512	589	661	262	-
24	Zwickau	2 412	1 028	604	.	.
12	Dresden, Stadt	5 043	1 389	1 570	1 119	965
25	Bautzen	2 564	1 146	1 056	.	.
26	Görlitz	1 770	731	698	341	-
27	Meißen	2 498	840	923	.	.
28	Sächsische Schweiz- Osterzgebirge	2 446	810	909	268	459
13	Leipzig, Stadt	4 961	1 796	1 392	.	.
29	Leipzig	3 043	1 041	1 177	.	.
30	Nordsachsen	1 946	865	875	206	-
	Sachsen	36 656	13 221	12 794	6 884	3 757

1) Erfasst werden Betriebe von Unternehmen mit im Allgemeinen 10 und mehr tätigen Personen.

[Inhalt](#)**6. Angestellte im Ausbaugewerbe am 30. Juni 2022 nach Kreisfreien Städten und Landkreisen sowie Beschäftigtengrößenklassen**

2. Quartal 2022

Kreis-Nr.	Kreisfreie Stadt Landkreis Land	Angestellte	Betriebe mit ... tätigen Personen			
			1 bis 19 ¹⁾	20 bis 49	50 bis 99	100 und mehr
11	Chemnitz, Stadt	594	164	197	.	.
21	Erzgebirgskreis	623	305	199	.	.
22	Mittelsachsen	596	203	180	.	.
23	Vogtlandkreis	347	130	127	90	-
24	Zwickau	595	255	154	.	.
12	Dresden, Stadt	1 517	355	435	317	410
25	Bautzen	565	248	233	.	.
26	Görlitz	359	146	138	75	-
27	Meißen	639	216	237	.	.
28	Sächsische Schweiz- Ostergebirge	639	174	189	104	172
13	Leipzig, Stadt	1 254	421	360	.	.
29	Leipzig	690	237	276	.	.
30	Nordsachsen	464	203	205	56	-
	Sachsen	8 882	3 057	2 930	1 804	1 091

1) Erfasst werden Betriebe von Unternehmen mit im Allgemeinen 10 und mehr tätigen Personen.

[Inhalt](#)**7. Arbeiter im Ausbaugewerbe am 30. Juni 2022 nach Kreisfreien Städten und Landkreisen sowie Beschäftigten-
größenklassen**

2. Quartal 2022

Kreis- Nr.	Kreisfreie Stadt Landkreis Land	Arbeiter	Betriebe mit ... tätigen Personen			
			1 bis 19 ¹⁾	20 bis 49	50 bis 99	100 und mehr
11	Chemnitz, Stadt	2 130	514	802	.	.
21	Erzgebirgskreis	2 348	1 064	854	.	.
22	Mittelsachsen	2 170	736	697	.	.
23	Vogtlandkreis	1 165	459	534	172	-
24	Zwickau	1 817	773	450	.	.
12	Dresden, Stadt	3 526	1 034	1 135	802	555
25	Bautzen	1 999	898	823	.	.
26	Görlitz	1 411	585	560	266	-
27	Meißen	1 859	624	686	.	.
28	Sächsische Schweiz- Osterzgebirge	1 807	636	720	164	287
13	Leipzig, Stadt	3 707	1 375	1 032	.	.
29	Leipzig	2 353	804	901	.	.
30	Nordsachsen	1 482	662	670	150	-
	Sachsen	27 774	10 164	9 864	5 080	2 666

1) Erfasst werden Betriebe von Unternehmen mit im Allgemeinen 10 und mehr tätigen Personen.

[Inhalt](#)**8. Entgelte im Ausbaugewerbe im 2. Quartal 2022 nach Kreisfreien Städten und Landkreisen sowie Beschäftigten-
größenklassen**

2. Quartal 2022

Kreis- Nr.	Kreisfreie Stadt Landkreis Land	Entgelte	Betriebe mit ... tätigen Personen			
			1 bis 19 ¹⁾	20 bis 49	50 bis 99	100 und mehr
Tsd. EUR						
11	Chemnitz, Stadt	24 116	5 512	9 037	.	.
21	Erzgebirgskreis	23 095	9 680	8 783	.	.
22	Mittelsachsen	23 671	7 281	7 954	.	.
23	Vogtlandkreis	11 521	4 193	5 373	1 956	-
24	Zwickau	20 058	7 872	5 328	.	.
12	Dresden, Stadt	50 030	11 473	15 633	11 322	11 602
25	Bautzen	21 090	8 896	9 047	.	.
26	Görlitz	14 099	5 053	5 506	3 540	-
27	Meißen	20 435	6 177	7 240	.	.
28	Sächsische Schweiz- Ostergebirge	20 585	5 654	7 102	2 374	5 455
13	Leipzig, Stadt	44 965	13 844	12 765	.	.
29	Leipzig	26 605	7 995	11 553	.	.
30	Nordsachsen	15 618	6 483	7 375	1 761	-
	Sachsen	315 889	100 114	112 698	64 014	39 063

1) Erfasst werden Betriebe von Unternehmen mit im Allgemeinen 10 und mehr tätigen Personen.

[Inhalt](#)**9. Geleistete Arbeitsstunden im Ausbaugewerbe im 2. Quartal 2022 nach Kreisfreien Städten und Landkreisen sowie Beschäftigtengrößenklassen**

2. Quartal 2022

Kreis-Nr.	Kreisfreie Stadt Landkreis Land	Geleistete Arbeits- stunden	Betriebe mit ... tätigen Personen			
			1 bis 19 ¹⁾	20 bis 49	50 bis 99	100 und mehr
Tsd. Std.						
11	Chemnitz, Stadt	868	219	344	.	.
21	Erzgebirgskreis	982	460	358	.	.
22	Mittelsachsen	905	321	278	.	.
23	Vogtlandkreis	471	202	198	71	-
24	Zwickau	739	333	171	.	.
12	Dresden, Stadt	1 414	456	444	295	219
25	Bautzen	842	397	341	.	.
26	Görlitz	596	248	236	112	-
27	Meißen	735	257	271	.	.
28	Sächsische Schweiz- Osterzgebirge	767	265	287	88	126
13	Leipzig, Stadt	1 604	598	427	.	.
29	Leipzig	1 012	355	368	.	.
30	Nordsachsen	622	297	263	62	-
	Sachsen	11 555	4 408	3 985	2 031	1 132

1) Erfasst werden Betriebe von Unternehmen mit im Allgemeinen 10 und mehr tätigen Personen.

[Inhalt](#)**10. Umsatz im Ausbaugewerbe im 2. Quartal 2022 und im Jahr 2021 nach Kreisfreien Städten und Landkreisen**

2. Quartal 2022

Kreis-Nr.	Kreisfreie Stadt Landkreis Land	Gesamt- umsatz	Darunuer ausbaugewerbl. Umsatz	Ausgewerbl. Umsatz je tätiger Person	Gesamt- umsatz	Darunuer ausbaugewerbl. Umsatz	Ausgewerbl. Umsatz je tätiger Person
		Tsd. EUR	EUR	EUR	Tsd. EUR	EUR	
11	Chemnitz, Stadt	95 504	94 632	34 740	372 506	370 814	136 128
21	Erzgebirgskreis	94 470	93 428	31 447	327 095	323 410	108 856
22	Mittelsachsen	94 197	92 355	33 389	364 030	357 634	129 296
23	Vogtlandkreis	42 933	42 117	27 855	162 718	158 930	105 112
24	Zwickau	84 562	84 078	34 858	329 600	327 710	135 867
12	Dresden, Stadt	194 900	191 886	38 050	741 460	731 408	145 034
25	Bautzen	88 956	88 035	34 335	320 781	317 442	123 807
26	Görlitz	54 389	53 734	30 358	200 011	196 554	111 047
27	Meißen	88 698	88 257	35 331	321 875	319 700	127 982
28	Sächsische Schweiz- Osterzgebirge	80 811	80 242	32 805	300 375	297 971	121 820
13	Leipzig, Stadt	164 787	163 603	32 978	656 523	652 398	131 505
29	Leipzig	117 235	114 921	37 766	425 567	417 128	137 078
30	Nordsachsen	58 822	57 621	29 610	215 535	210 572	108 208
	Sachsen	1 260 263	1 244 908	33 962	4 738 077	4 681 672	127 719

[Inhalt](#)**11. Ausbaugewerblicher Umsatz im Ausbaugewerbe im 2. Quartal 2022 nach Kreisfreien Städten und Landkreisen sowie Beschäftigtengrößenklassen**

2. Quartal 2022

Kreis-Nr.	Kreisfreie Stadt Landkreis Land	Ausbaugewerblicher Umsatz	Betriebe mit ... tätigen Personen			
			1 bis 19 ¹⁾	20 bis 49	50 bis 99	100 und mehr
Tsd. EUR						
11	Chemnitz, Stadt	94 632	25 234	32 383	.	.
21	Erzgebirgskreis	93 428	36 095	37 889	.	.
22	Mittelsachsen	92 355	29 087	31 418	.	.
23	Vogtlandkreis	42 117	16 633	17 097	8 388	-
24	Zwickau	84 078	32 500	19 643	.	.
12	Dresden, Stadt	191 886	46 097	62 235	56 725	26 828
25	Bautzen	88 035	32 223	43 092	.	.
26	Görlitz	53 734	20 905	20 878	11 951	-
27	Meißen	88 257	24 454	29 206	.	.
28	Sächsische Schweiz- Osterzgebirge	80 242	23 692	27 665	12 768	16 116
13	Leipzig, Stadt	163 603	50 190	45 642	.	.
29	Leipzig	114 921	29 621	58 030	.	.
30	Nordsachsen	57 621	24 125	27 296	6 200	-
	Sachsen	1 244 908	390 857	452 473	276 750	124 828

1) Erfasst werden Betriebe von Unternehmen mit im Allgemeinen 10 und mehr tätigen Personen.

[Inhalt](#)**12. Ausbaugewerblicher Umsatz im Ausbaugewerbe im Jahr 2021 nach Kreisfreien Städten und Landkreisen sowie Beschäftigtengrößenklassen**

2. Quartal 2022

Kreis-Nr.	Kreisfreie Stadt Landkreis Land	Ausbaugewerblicher Umsatz	Betriebe mit ... tätigen Personen			
			1 bis 19 ¹⁾	20 bis 49	50 bis 99	100 und mehr
Tsd. EUR						
11	Chemnitz, Stadt	370 814	86 174	124 293	.	.
21	Erzgebirgskreis	323 410	135 476	123 361	.	.
22	Mittelsachsen	357 634	108 449	112 102	.	.
23	Vogtlandkreis	158 930	61 126	68 956	28 848	-
24	Zwickau	327 710	120 385	80 964	.	.
12	Dresden, Stadt	731 408	171 570	241 437	178 533	139 868
25	Bautzen	317 442	123 545	149 466	.	.
26	Görlitz	196 554	74 736	76 134	45 684	-
27	Meißen	319 700	94 172	109 549	.	.
28	Sächsische Schweiz- Osterzgebirge	297 971	86 948	101 792	42 636	66 595
13	Leipzig, Stadt	652 398	205 420	205 961	.	.
29	Leipzig	417 128	120 245	198 529	.	.
30	Nordsachsen	210 572	88 320	101 780	20 471	-
	Sachsen	4 681 672	1 476 567	1 694 323	995 719	515 063

1) Erfasst werden Betriebe von Unternehmen mit im Allgemeinen 10 und mehr tätigen Personen.

[Inhalt](#)**13. Betriebe und tätige Personen im Ausbaugewerbe am 30. Juni 2022 sowie Entgelte im 2. Quartal 2022 nach Kreisfreien Städten und Landkreisen - Veränderung zur Jährlichen Erhebung im 2. Quartal 2021**

2. Quartal 2022

Kreis-Nr.	Kreisfreie Stadt Landkreis Land	Betriebe	Tätige Personen	Darunter tätige Personen im Ausbau- gewerbe	Darunter		Entgelte
					Angestellte	Arbeiter	
Prozent							
11	Chemnitz, Stadt	2,1	-0,4	-0,4	0,8	-0,7	9,6
21	Erzgebirgskreis	-5,5	-3,6	-3,3	-2,4	-3,5	5,0
22	Mittelsachsen	-10,6	-3,9	-3,8	-1,8	-4,3	4,9
23	Vogtlandkreis	-1,4	-0,8	-1,3	3,0	-2,5	6,3
24	Zwickau	4,7	0,8	0,8	1,4	0,6	8,5
12	Dresden, Stadt	-4,2	-0,8	-0,8	-1,3	-0,6	5,2
25	Bautzen	-2,2	-1,6	-1,6	-4,7	-0,6	8,1
26	Görlitz	3,4	1,0	0,8	0,6	0,9	7,4
27	Meißen	-1,9	2,9	2,8	6,5	1,6	7,0
28	Sächsische Schweiz- Ostergebirge	-2,9	1,2	1,3	0,3	1,7	5,3
13	Leipzig, Stadt	-2,4	1,0	1,1	0,7	1,2	6,4
29	Leipzig	-2,9	1,1	1,0	-8,5	4,2	10,8
30	Nordsachsen	3,0	1,5	1,1	7,9	-0,8	9,0
	Sachsen	-2,2	-0,2	-0,2	-0,3	-0,2	7,0

[Inhalt](#)
14. Geleistete Arbeitsstunden und Umsatz im Ausbaugewerbe im 2. Quartal 2022 sowie Umsatz für das Jahr 2021 nach Kreisfreien Städten und Landkreisen - Veränderung zur Jährlichen Erhebung im 2. Quartal 2021

2. Quartal 2022

Kreis-Nr.	Kreisfreie Stadt Landkreis Land	Geleistete Arbeitsstunden	Gesamtumsatz	Darunter ausbaugew. Umsatz	Gesamtumsatz für das Jahr 2021	Darunter ausbaugew. Umsatz 2021	Gesamtumsatz je tätiger Person 2021
		Prozent					
11	Chemnitz, Stadt	3,0	11,2	10,7	1,5	1,5	1,9
21	Erzgebirgskreis	0,1	18,6	19,4	-5,4	-5,1	-2,2
22	Mittelsachsen	-1,8	9,3	9,7	-2,2	-2,3	1,6
23	Vogtlandkreis	-1,3	8,1	8,3	-2,7	-3,1	-1,4
24	Zwickau	1,7	8,2	8,3	-3,0	-3,1	-3,8
12	Dresden, Stadt	-1,3	2,8	2,5	-6,9	-6,9	-6,1
25	Bautzen	0,6	20,6	21,1	-0,3	-0,1	1,3
26	Görlitz	2,6	24,2	24,7	0,7	0,6	-0,1
27	Meißen	-4,2	23,6	24,0	-3,1	-3,2	-5,7
28	Sächsische Schweiz-Osterzgebirge	0,4	2,5	2,3	-0,6	-0,7	-1,9
13	Leipzig, Stadt	3,7	8,7	8,6	0,6	0,6	-0,5
29	Leipzig	3,2	12,6	12,8	-0,2	-0,1	-1,2
30	Nordsachsen	-	10,5	10,6	-0,9	-1,1	-2,0
	Sachsen	0,7	10,9	11,0	-2,1	-2,1	-1,9

[Inhalt](#)**15. Betriebe, tätige Personen im Betrieb am 30. Juni 2022, Entgelte und Gesamtumsatz im 2. Quartal 2022 sowie Gesamtumsatz im Jahr 2021 bei Bauträgern nach Kreisfreien Städten und Landkreisen**

2. Quartal 2022

Kreis-Nr.	Kreisfreie Stadt Landkreis Land	Betriebe	Tätige Personen im Betrieb	Entgelte	Gesamt- umsatz	Gesamt- umsatz im Jahr 2021	Gesamtumsatz je tätiger Person im Jahr 2021
		am 30. Juni 2022		Tsd. EUR			EUR
11	Chemnitz, Stadt	-	-	-	-	-	-
21	Erzgebirgskreis	1
22	Mittelsachsen	-	-	-	-	-	-
23	Vogtlandkreis	1	-	-	-	-	-
24	Zwickau	2
12	Dresden, Stadt	7
25	Bautzen	-
26	Görlitz	-	-	-	-	-	-
27	Meißen	1
28	Sächsische Schweiz- Osterzgebirge	1
13	Leipzig, Stadt	9
29	Leipzig	2
30	Nordsachsen	-	-	-	-	-	-
	Sachsen	24	384	4 847	62 203	210 673	548 628

[Inhalt](#)**16. Betriebe im Ausbaugewerbe und bei Bauträgern am 30. Juni 2022 nach Wirtschaftszweigen und Beschäftigten-
größenklassen**

2. Quartal 2022

WZ- Nr.	Wirtschaftszweig	Betriebe	Betriebe mit ... tätigen Personen			
			1 bis 19 ¹⁾	20 bis 49	50 bis 99	100 und mehr
	Ausbaugewerbe	1 609	1 045	435	102	27
43.2	Bauinstallation	1 029	633	293	81	22
43.21	Elektroinstallation	431	254	129	39	9
43.22	Gas-, Wasser-, Heizungs- sowie Lüftungs- und Klima- anlageninstallation	460	293	128	30	9
43.29	Sonstige Bauinstallation	138	86	36	12	4
43.29.1	Dämmung gegen Kälte, Wärme, Schall und Erschütterung	77	56	14	6	1
43.29.9	Sonstige Bauinstallation, anderweitig nicht genannt	61	30	22	6	3
43.3	Sonstiger Ausbau	580	412	142	21	5
43.31	Anbringen von Stuckaturen, Gipserei und Verputzerei	67	49	16	1	1
43.32	Bautischlerei und Bau- schlosserei	153	100	47	6	-
43.33	Fußboden-, Fliesen- und Plattenlegerei, Tapeziererei	139	111	24	3	1
43.34	Malerei und Glaserei	204	144	49	8	3
43.34.1	Maler- und Lackierergewerbe	202	142	49	8	3
43.34.2	Glasergewerbe	2	2	-	-	-
43.39	Sonstiger Ausbau, anderweitig nicht genannt	17	8	6	3	-
	Bauträger	24	17	7	-	-
41.1	Erschließung von Grundstücken; Bauträger	24	17	7	-	-
41.10.1	Erschließung von unbebauten Grundstücken	3	3	-	-	-
41.10.2	Bauträger für Nichtwohngebäude	1	1	-	-	-
41.10.3	Bauträger für Wohngebäude	20	13	7	-	-

1) Erfasst werden Betriebe von Unternehmen mit im Allgemeinen 10 und mehr tätigen Personen.

[Inhalt](#)**17. Tätige Personen im Ausbaugewerbe und bei Bauträgern am 30. Juni 2022 nach Wirtschaftszweigen**

2. Quartal 2022

WZ-Nr.	Wirtschaftszweig	Tätige Personen		Tätige Personen im Ausbaugewerbe	
		insgesamt	darunter im Ausbaugewerbe	Angestellte	Arbeiter
	Ausbaugewerbe	37 023	36 656	8 882	27 774
43.2	Bauinstallation	25 666	25 417	6 622	18 795
43.21	Elektroinstallation	11 212	11 042	2 517	8 525
43.22	Gas-, Wasser-, Heizungs- sowie Lüftungs- und Klima- anlageninstallation	10 869	10 842	3 149	7 693
43.29	Sonstige Bauinstallation	3 585	3 533	956	2 577
43.29.1	Dämmung gegen Kälte, Wärme, Schall und Erschütterung	1 698	1 693	435	1 258
43.29.9	Sonstige Bauinstallation, anderweitig nicht genannt	1 887	1 840	521	1 319
43.3	Sonstiger Ausbau	11 357	11 239	2 260	8 979
43.31	Anbringen von Stuckaturen, Gipserei und Verputzerei	1 258	1 258	230	1 028
43.32	Bautischlerei und Bau- schlosserei	3 018	2 978	726	2 252
43.33	Fußboden-, Fliesen- und Plattenlegerei, Tapeziererei	2 454	2 428	506	1 922
43.34	Malerei und Glaserei	4 033	4 016	706	3 310
43.34.1	Maler- und Lackierergewerbe
43.34.2	Glasergewerbe
43.39	Sonstiger Ausbau, anderweitig nicht genannt	594	559	92	467
	Bauträger	384	194	190	-
41.1	Erschließung von Grundstücken; Bauträger	384	194	190	-
41.10.1	Erschließung von unbebauten Grundstücken	.	.	-	-
41.10.2	Bauträger für Nichtwohngebäude	.	.	-	-
41.10.3	Bauträger für Wohngebäude	329	139	190	-

[Inhalt](#)**18. Tatige Personen im Ausbaugewerbe und bei Bauentragern am 30. Juni 2022 nach Wirtschaftszweigen und Beschaftigtengroenklassen**

2. Quartal 2022

WZ-Nr.	Wirtschaftszweig	Tatige Personen im Ausbaugewerbe	Betriebe mit ... tatigen Personen			
			1 bis 19 ¹⁾	20 bis 49	50 bis 99	100 und mehr
	Ausbaugewerbe	36 656	13 221	12 794	6 884	3 757
43.2	Bauinstallation	25 417	7 985	8 736	5 474	3 222
43.21	Elektroinstallation	11 042	3 196	3 956	2 718	1 172
43.22	Gas-, Wasser-, Heizungs- sowie Luftungs- und Klimaanlageinstallation	10 842	3 705	3 672	1 944	1 521
43.29	Sonstige Bauinstallation	3 533	1 084	1 108	812	529
43.29.1	Dammung gegen Kalte, Warme, Schall und Erschutterung	1 693	718	428	.	.
43.29.9	Sonstige Bauinstallation, anderweitig nicht genannt	1 840	366	680	.	.
43.3	Sonstiger Ausbau	11 239	5 236	4 058	1 410	535
43.31	Anbringen von Stuckaturen, Gipserei und Verputzerei	1 258	.	461	.	.
43.32	Bautischlerei und Bau-schlosserei	2 978	1 256	1 322	400	-
43.33	Fuboden-, Fliesen- und Plattenlegerei, Tapeziererei	2 428	1 396	715	.	.
43.34	Malerei und Glaserei	4 016	1 831	1 372	.	.
43.34.1	Maler- und Lackierergewerbe	.	.	1 372	.	.
43.34.2	Glasergewerbe	.	.	-	-	-
43.39	Sonstiger Ausbau, anderweitig nicht genannt	559	.	188	.	-
	Bauentrager	-	-	-	-	-
41.1	Erschlieung von Grundstucken; Bauentrager	-	-	-	-	-
41.10.1	Erschlieung von unbebauten Grundstucken	-	-	-	-	-
41.10.2	Bauentrager fur Nichtwohngebaude	-	-	-	-	-
41.10.3	Bauentrager fur Wohngebaude	-	-	-	-	-

1) Erfasst werden Betriebe von Unternehmen mit im Allgemeinen 10 und mehr tatigen Personen.

[Inhalt](#)**19. Angestellte im Ausbaugewerbe und bei Bauträgern am 30. Juni 2022 nach Wirtschaftszweigen und Beschäftigtengrößenklassen**

2. Quartal 2022

WZ-Nr.	Wirtschaftszweig	Angestellte	Betriebe mit ... tätigen Personen			
			1 bis 19 ¹⁾	20 bis 49	50 bis 99	100 und mehr
	Ausbaugewerbe	8 882	3 057	2 930	1 804	1 091
43.2	Bauinstallation	6 622	2 010	2 103	1 500	1 009
43.21	Elektroinstallation	2 517	771	860	653	233
43.22	Gas-, Wasser-, Heizungs- sowie Lüftungs- und Klimaanlageinstallation	3 149	991	997	611	550
43.29	Sonstige Bauinstallation	956	248	246	236	226
43.29.1	Dämmung gegen Kälte, Wärme, Schall und Erschütterung	435	170	92	.	.
43.29.9	Sonstige Bauinstallation, anderweitig nicht genannt	521	78	154	.	.
43.3	Sonstiger Ausbau	2 260	1 047	827	304	82
43.31	Anbringen von Stuckaturen, Gipserei und Verputzerei	230	.	77	.	.
43.32	Bautischlerei und Bau-schlosserei	726	270	356	100	-
43.33	Fußboden-, Fliesen- und Plattenlegerei, Tapeziererei	506	276	126	.	.
43.34	Malerei und Glaserei	706	358	237	.	.
43.34.1	Maler- und Lackierergewerbe	.	.	237	.	.
43.34.2	Glasergewerbe	.	.	-	-	-
43.39	Sonstiger Ausbau, anderweitig nicht genannt	92	.	31	.	-
	Bauträger	-	-	-	-	-
41.1	Erschließung von Grundstücken; Bauträger	-	-	-	-	-
41.10.1	Erschließung von unbebauten Grundstücken	-	-	-	-	-
41.10.2	Bauträger für Nichtwohngebäude	-	-	-	-	-
41.10.3	Bauträger für Wohngebäude	-	-	-	-	-

1) Erfasst werden Betriebe von Unternehmen mit im Allgemeinen 10 und mehr tätigen Personen.

[Inhalt](#)**20. Arbeiter im Ausbaugewerbe und bei Bauträgern am 30. Juni 2022 nach Wirtschaftszweigen und Beschäftigten-
größenklassen**

2. Quartal 2022

WZ- Nr.	Wirtschaftszweig	Arbeiter	Betriebe mit ... tätigen Personen			
			1 bis 19 ¹⁾	20 bis 49	50 bis 99	100 und mehr
	Ausbaugewerbe	27 774	10 164	9 864	5 080	2 666
43.2	Bauinstallation	18 795	5 975	6 633	3 974	2 213
43.21	Elektroinstallation	8 525	2 425	3 096	2 065	939
43.22	Gas-, Wasser-, Heizungs- sowie Lüftungs- und Klima- anlageninstallation	7 693	2 714	2 675	1 333	971
43.29	Sonstige Bauinstallation	2 577	836	862	576	303
43.29.1	Dämmung gegen Kälte, Wärme, Schall und Erschütterung	1 258	548	336	.	.
43.29.9	Sonstige Bauinstallation, anderweitig nicht genannt	1 319	288	526	.	.
43.3	Sonstiger Ausbau	8 979	4 189	3 231	1 106	453
43.31	Anbringen von Stuckaturen, Gipserei und Verputzerei	1 028	.	384	.	.
43.32	Bautischlerei und Bau- schlosserei	2 252	986	966	300	-
43.33	Fußboden-, Fliesen- und Plattenlegerei, Tapeziererei	1 922	1 120	589	.	.
43.34	Malerei und Glaserei	3 310	1 473	1 135	.	.
43.34.1	Maler- und Lackierergewerbe	.	.	1 135	.	.
43.34.2	Glasergewerbe	.	.	-	-	-
43.39	Sonstiger Ausbau, anderweitig nicht genannt	467	.	157	.	-
	Bauträger	-	-	-	-	-
41.1	Erschließung von Grundstücken; Bauträger	-	-	-	-	-
41.10.1	Erschließung von unbebauten Grundstücken	-	-	-	-	-
41.10.2	Bauträger für Nichtwohngebäude	-	-	-	-	-
41.10.3	Bauträger für Wohngebäude	-	-	-	-	-

1) Erfasst werden Betriebe von Unternehmen mit im Allgemeinen 10 und mehr tätigen Personen.

[Inhalt](#)**21. Entgelte im Ausbaugewerbe und bei Bauträgern im 2. Quartal 2022 nach Wirtschaftszweigen und Beschäftigten-
größenklassen**

2. Quartal 2022

WZ-Nr.	Wirtschaftszweig	Entgelte	Betriebe mit ... tätigen Personen			
			1 bis 19 ¹⁾	20 bis 49	50 bis 99	100 und mehr
Tsd. EUR						
	Ausbaugewerbe	315 889	100 114	112 698	64 014	39 063
43.2	Bauinstallation	228 976	61 703	80 233	53 018	34 023
43.21	Elektroinstallation	94 501	24 504	33 936	24 851	11 211
43.22	Gas-, Wasser-, Heizungs- sowie Lüftungs- und Klima- anlageninstallation	98 505	28 304	34 686	19 724	15 791
43.29	Sonstige Bauinstallation	35 970	8 896	11 611	8 443	7 021
43.29.1	Dämmung gegen Kälte, Wärme, Schall und Erschütterung	14 339	5 814	3 478	.	.
43.29.9	Sonstige Bauinstallation, anderweitig nicht genannt	21 631	3 082	8 133	.	.
43.3	Sonstiger Ausbau	86 912	38 411	32 465	10 997	5 041
43.31	Anbringen von Stuckaturen, Gipserei und Verputzerei	9 443	.	3 679	.	.
43.32	Bautischlerei und Bau- schlosserei	23 497	9 354	11 148	2 995	-
43.33	Fußboden-, Fliesen- und Plattenlegerei, Tapeziererei	19 650	10 573	5 486	.	.
43.34	Malerei und Glaserei	29 690	13 119	10 648	.	.
43.34.1	Maler- und Lackierergewerbe	.	.	10 648	.	.
43.34.2	Glasergewerbe	.	.	-	-	-
43.39	Sonstiger Ausbau, anderweitig nicht genannt	4 633	.	1 504	.	-
	Bauträger	4 847	2 202	2 645	-	-
41.1	Erschließung von Grundstücken; Bauträger	4 847	2 202	2 645	-	-
41.10.1	Erschließung von unbebauten Grundstücken	.	.	-	-	-
41.10.2	Bauträger für Nichtwohngebäude	.	.	-	-	-
41.10.3	Bauträger für Wohngebäude	4 247	1 602	2 645	-	-

1) Erfasst werden Betriebe von Unternehmen mit im Allgemeinen 10 und mehr tätigen Personen.

[Inhalt](#)**22. Geleistete Arbeitsstunden im Ausbaugewerbe und bei Bauträgern im 2. Quartal 2022 nach Wirtschaftszweigen und Beschäftigtengrößenklassen**

2. Quartal 2022

WZ-Nr.	Wirtschaftszweig	Geleistete Arbeitsstunden	Betriebe mit ... tätigen Personen			
			1 bis 19 ¹⁾	20 bis 49	50 bis 99	100 und mehr
Tsd. Std.						
Ausbaugewerbe		11 555	4 408	3 985	2 031	1 132
43.2	Bauinstallation	7 821	2 619	2 677	1 588	936
43.21	Elektroinstallation	3 486	1 069	1 236	816	365
43.22	Gas-, Wasser-, Heizungs- sowie Lüftungs- und Klimaanlageinstallation	3 227	1 191	1 092	518	426
43.29	Sonstige Bauinstallation	1 108	359	350	254	144
43.29.1	Dämmung gegen Kälte, Wärme, Schall und Erschütterung	516	228	137	.	.
43.29.9	Sonstige Bauinstallation, anderweitig nicht genannt	592	131	213	.	.
43.3	Sonstiger Ausbau	3 735	1 789	1 308	442	196
43.31	Anbringen von Stuckaturen, Gipserei und Verputzerei	425	.	154	.	.
43.32	Bautischlerei und Bau-schlosserei	966	421	421	123	-
43.33	Fußboden-, Fliesen- und Plattenlegerei, Tapeziererei	803	473	228	.	.
43.34	Malerei und Glaserei	1 358	634	440	.	.
43.34.1	Maler- und Lackierergewerbe	.	.	440	.	.
43.34.2	Glasergewerbe	.	.	-	-	-
43.39	Sonstiger Ausbau, anderweitig nicht genannt	184	.	65	.	-
Bauträger		-	-	-	-	-
41.1	Erschließung von Grundstücken; Bauträger	-	-	-	-	-
41.10.1	Erschließung von unbebauten Grundstücken	-	-	-	-	-
41.10.2	Bauträger für Nichtwohngebäude	-	-	-	-	-
41.10.3	Bauträger für Wohngebäude	-	-	-	-	-

1) Erfasst werden Betriebe von Unternehmen mit im Allgemeinen 10 und mehr tätigen Personen.

[Inhalt](#)**23. Umsatz im Ausbaugewerbe und bei Bauträgern im 2. Quartal 2022 und im Jahr 2021 nach Wirtschaftszweigen**

2. Quartal 2022

WZ-Nr.	Wirtschaftszweig	Gesamtumsatz	Darunuer ausbaugewerbl. Umsatz	Ausgewerbl. Umsatz je tätiger Person	Gesamtumsatz	Darunuer ausbaugewerbl. Umsatz	Ausgewerbl. Umsatz je tätiger Person
		2. Quartal 2022			2021		
		Tsd. EUR		EUR	Tsd. EUR		EUR
	Ausbaugewerbe	1 260 263	1 244 908	33 962	4 738 077	4 681 672	127 719
43.2	Bauinstallation	927 544	916 959	36 077	3 567 573	3 527 227	138 774
43.21	Elektroinstallation	364 404	357 145	32 344	1 430 913	1 403 687	127 123
43.22	Gas-, Wasser-, Heizungs- sowie Lüftungs- und Klimaanlageinstallation	416 427	413 746	38 161	1 579 084	1 569 238	144 737
43.29	Sonstige Bauinstallation	146 713	146 067	41 344	557 576	554 302	156 893
43.29.1	Dämmung gegen Kälte, Wärme, Schall und Erschütterung	66 872	66 726	39 413	233 302	232 460	137 307
43.29.9	Sonstige Bauinstallation, anderweitig nicht genannt	79 840	79 341	43 120	324 274	321 842	174 914
43.3	Sonstiger Ausbau	332 719	327 949	29 180	1 170 504	1 154 445	102 718
43.31	Anbringen von Stuckaturen, Gipserei und Verputzerei	33 308	33 237	26 421	112 682	112 435	89 376
43.32	Bautischlerei und Bau-schlosserei	91 056	88 683	29 779	349 365	341 478	114 667
43.33	Fußboden-, Fliesen- und Plattenlegerei, Tapeziererei	81 540	80 336	33 087	288 561	285 134	117 436
43.34	Malerei und Glaserei	93 880	93 404	23 258	362 502	360 450	89 753
43.34.1	Maler- und Lackierergewerbe
43.34.2	Glasergewerbe
43.39	Sonstiger Ausbau, anderweitig nicht genannt	32 936	32 289	57 762	57 394	54 949	98 299
	Bauträger	62 203	-	-	210 673	-	-
41.1	Erschließung von Grundstücken; Bauträger	62 203	-	-	210 673	-	-
41.10.1	Erschließung von unbebauten Grundstücken	.	-	-	.	-	-
41.10.2	Bauträger für Nichtwohngebäude	.	-	-	.	-	-
41.10.3	Bauträger für Wohngebäude	60 121	-	-	185 327	-	-

[Inhalt](#)**24. Ausbaugewerblicher Umsatz im Ausbaugewerbe und bei Bauträgern im 2. Quartal 2022 nach Wirtschaftszweigen und Beschäftigtengrößenklassen**

2. Quartal 2022

WZ-Nr.	Wirtschaftszweig	Ausbaugewerblicher Umsatz	Betriebe mit ... tätigen Personen			
			1 bis 19 ¹⁾	20 bis 49	50 bis 99	100 und mehr
Tsd. EUR						
Ausbaugewerbe		1 244 908	390 857	452 473	276 750	124 828
43.2	Bauinstallation	916 959	252 739	334 813	219 276	110 130
43.21	Elektroinstallation	357 145	93 397	134 402	93 510	35 837
43.22	Gas-, Wasser-, Heizungs- sowie Lüftungs- und Klimaanlageinstallation	413 746	120 765	147 706	93 251	52 024
43.29	Sonstige Bauinstallation	146 067	38 577	52 706	32 515	22 270
43.29.1	Dämmung gegen Kälte, Wärme, Schall und Erschütterung	66 726	26 313	22 491	.	.
43.29.9	Sonstige Bauinstallation, anderweitig nicht genannt	79 341	12 264	30 215	.	.
43.3	Sonstiger Ausbau	327 949	138 118	117 660	57 473	14 698
43.31	Anbringen von Stuckaturen, Gipserei und Verputzerei	33 237	.	12 936	.	.
43.32	Bautischlerei und Bau-schlosserei	88 683	33 887	41 983	12 813	-
43.33	Fußboden-, Fliesen- und Plattenlegerei, Tapeziererei	80 336	45 633	23 129	.	.
43.34	Malerei und Glaserei	93 404	40 371	32 743	.	.
43.34.1	Maler- und Lackierergewerbe	.	.	32 743	.	.
43.34.2	Glasergewerbe	.	.	-	-	-
43.39	Sonstiger Ausbau, anderweitig nicht genannt	32 289	.	6 870	.	-
Bauträger		-	-	-	-	-
41.1	Erschließung von Grundstücken; Bauträger	-	-	-	-	-
41.10.1	Erschließung von unbebauten Grundstücken	-	-	-	-	-
41.10.2	Bauträger für Nichtwohngebäude	-	-	-	-	-
41.10.3	Bauträger für Wohngebäude	-	-	-	-	-

1) Erfasst werden Betriebe von Unternehmen mit im Allgemeinen 10 und mehr tätigen Personen.

[Inhalt](#)**25. Ausbaugewerblicher Umsatz im Ausbaugewerbe und bei Bauträgern im Jahr 2021 nach Wirtschaftszweigen und Beschäftigtengrößenklassen**

2. Quartal 2022

WZ-Nr.	Wirtschaftszweig	Ausbaugewerblicher Umsatz	Betriebe mit ... tätigen Personen			
			1 bis 19 ¹⁾	20 bis 49	50 bis 99	100 und mehr
Tsd. EUR						
Ausbaugewerbe		4 681 672	1 476 567	1 694 323	995 719	515 063
43.2	Bauinstallation	3 527 227	965 325	1 253 225	840 437	468 239
43.21	Elektroinstallation	1 403 687	362 663	531 265	360 212	149 547
43.22	Gas-, Wasser-, Heizungs- sowie Lüftungs- und Klimaanlageinstallation	1 569 238	457 623	528 242	354 142	229 231
43.29	Sonstige Bauinstallation	554 302	145 040	193 717	126 084	89 461
43.29.1	Dämmung gegen Kälte, Wärme, Schall und Erschütterung	232 460	96 936	66 174	.	.
43.29.9	Sonstige Bauinstallation, anderweitig nicht genannt	321 842	48 104	127 543	.	.
43.3	Sonstiger Ausbau	1 154 445	511 241	441 098	155 282	46 824
43.31	Anbringen von Stuckaturen, Gipserei und Verputzerei	112 435	.	43 403	.	.
43.32	Bautischlerei und Bauschlosserei	341 478	130 505	163 064	47 909	-
43.33	Fußboden-, Fliesen- und Plattenlegerei, Tapeziererei	285 134	164 104	86 686	.	.
43.34	Malerei und Glaserei	360 450	154 483	124 210	.	.
43.34.1	Maler- und Lackierergewerbe	.	.	124 210	.	.
43.34.2	Glasergewerbe	.	.	-	-	-
43.39	Sonstiger Ausbau, anderweitig nicht genannt	54 949	.	23 735	.	-
Bauträger		-	-	-	-	-
41.1	Erschließung von Grundstücken; Bauträger	-	-	-	-	-
41.10.1	Erschließung von unbebauten Grundstücken	-	-	-	-	-
41.10.2	Bauträger für Nichtwohngebäude	-	-	-	-	-
41.10.3	Bauträger für Wohngebäude	-	-	-	-	-

1) Erfasst werden Betriebe von Unternehmen mit im Allgemeinen 10 und mehr tätigen Personen.

[Inhalt](#)

26. Betriebe und tätige Personen im Ausbaugewerbe und bei Bauträgern am 30. Juni 2022 und Entgelte im 2. Quartal 2022 nach Wirtschaftszweigen - Veränderung zur Jährlichen Erhebung im 2. Quartal 2021
2. Quartal 2022

WZ-Nr.	Wirtschaftszweig	Betriebe	Tätige Personen	Darunter tätige Personen im Ausbaugewerbe	Darunter		Entgelte
					Angestellte	Arbeiter	
Prozent							
	Ausbaugewerbe	-2,2	-0,2	-0,2	-0,3	-0,2	7,0
43.2	Bauinstallation	-1,2	0,4	0,5	1,2	0,3	7,3
43.21	Elektroinstallation	-1,4	0,3	0,4	-0,5	0,7	7,4
43.22	Gas-, Wasser-, Heizungs- sowie Lüftungs- und Klimaanlageinstallation	-1,5	0,4	0,4	2,1	-0,2	7,9
43.29	Sonstige Bauinstallation	-	0,8	0,9	2,7	0,2	5,6
43.29.1	Dämmung gegen Kälte, Wärme, Schall und Erschütterung	-1,3	-1,2	-1,3	11,3	-5,0	4,5
43.29.9	Sonstige Bauinstallation, anderweitig nicht genannt	1,7	2,7	2,9	-3,5	5,7	6,4
43.3	Sonstiger Ausbau	-3,8	-1,7	-1,8	-4,5	-1,1	6,0
43.31	Anbringen von Stuckaturen, Gipserei und Verputzerei	-	-2,7	-2,3	3,1	-3,5	4,5
43.32	Bautischlerei und Bauschlosserei	-3,2	0,3	0,1	-3,8	1,4	10,0
43.33	Fußboden-, Fliesen- und Plattenlegerei, Tapeziererei	-3,5	1,7	1,5	1,4	1,6	10,8
43.34	Malerei und Glaserei	-5,1	-4,5	-4,6	-11,6	-3,0	1,5
43.34.1	Maler- und Lackierergewerbe	-4,7
43.34.2	Glasergewerbe	-33,3
43.39	Sonstiger Ausbau, anderweitig nicht genannt	-10,5	-3,6	-4,3	1,1	-5,3	0,8
	Bauträger	-4,0	-4,0	-	-	-	-2,9
41.1	Erschließung von Grundstücken; Bauträger	-4,0	-4,0	-	-	-	-2,9
41.10.1	Erschließung von unbebauten Grundstücken	100,0	.	x	x	x	.
41.10.2	Bauträger für Nichtwohngebäude	-	.	-	-	-	.
41.10.3	Bauträger für Wohngebäude	-9,1	8,9	x	x	x	7,5

[Inhalt](#)**27. Geleistete Arbeitsstunden und Umsatz im Ausbaugewerbe und bei Bauträgern im 2. Quartal 2022 und Umsatz für das Jahr 2021 nach Wirtschaftszweigen - Veränderung zur Jährlichen Erhebung im 2. Quartal 2021**

2. Quartal 2022

WZ-Nr.	Wirtschaftszweig	Geleistete Arbeitsstunden	Gesamtumsatz	Darunter ausbaugew. Umsatz	Gesamtumsatz für das Jahr 2021	Darunter ausbaugew. Umsatz 2021	Gesamtumsatz je tätiger Person 2021
		Prozent					
	Ausbaugewerbe	0,7	10,9	11,0	-2,1	-2,1	-1,9
43.2	Bauinstallation	1,4	8,7	8,8	-1,1	-1,1	-1,6
43.21	Elektroinstallation	0,9	7,7	7,8	0,2	0,3	-0,2
43.22	Gas-, Wasser-, Heizungs- sowie Lüftungs- und Klimaanlageinstallation	1,6	7,7	7,7	-3,0	-3,1	-3,5
43.29	Sonstige Bauinstallation	2,4	14,1	14,4	1,6	1,6	0,7
43.29.1	Dämmung gegen Kälte, Wärme, Schall und Erschütterung	-4,3	29,6	29,8	-1,7	-1,7	-0,4
43.29.9	Sonstige Bauinstallation, anderweitig nicht genannt	9,0	3,7	3,9	4,1	4,1	1,2
43.3	Sonstiger Ausbau	-0,9	17,6	17,8	-5,1	-5,1	-3,3
43.31	Anbringen von Stuckaturen, Gipserei und Verputzerei	-	15,5	15,6	-9,6	-9,6	-7,5
43.32	Bautischlerei und Bauschlosserei	-2,1	11,8	12,0	-0,3	0,1	-0,4
43.33	Fußboden-, Fliesen- und Plattenlegerei, Tapeziererei	2,4	14,0	13,7	-0,5	-0,6	-2,0
43.34	Malerei und Glaserei	-2,0	11,1	11,2	-10,9	-10,9	-6,6
43.34.1	Maler- und Lackierergewerbe
43.34.2	Glasergewerbe
43.39	Sonstiger Ausbau, anderweitig nicht genannt	-1,6	99,4	103,4	-7,1	-7,5	-2,9
	Bauträger	-	12,3	-	-25,6	-	x
41.1	Erschließung von Grundstücken; Bauträger	-	12,3	-	-25,6	-	x
41.10.1	Erschließung von unbebauten Grundstücken	-	.	-	.	-	x
41.10.2	Bauträger für Nichtwohngebäude	-	.	-	.	-	x
41.10.3	Bauträger für Wohngebäude	-	19,6	-	-28,6	-	x

[Inhalt](#)

28. Betriebe, tätige Personen am 30. Juni 2022 und Entgelte, geleistete Arbeitsstunden und Umsatz im 2. Quartal 2022 sowie Umsatz für das Jahr 2021 in Handwerksbetrieben im Ausbaugewerbe nach Kreisfreien Städten und Landkreisen
2. Quartal 2022

Kreis-Nr.	Kreisfreie Stadt Landkreis Land	Betriebe	Tätige Personen	Entgelte	Geleistete Arbeits- stunden	Gesamt- umsatz	Darunter ausbaugew. Umsatz	Gesamtum- satz für das Jahr 2021
				Tsd. EUR	Tsd. Std.	Tsd. EUR		
11	Chemnitz, Stadt	77	2 171	18 810	683	79 383	78 546	309 164
21	Erzgebirgskreis	134	2 630	20 191	856	85 055	84 025	295 987
22	Mittelsachsen	99	2 389	20 478	765	82 702	80 878	321 158
23	Vogtlandkreis	65	1 423	10 802	439	39 159	38 343	149 237
24	Zwickau	96	2 159	17 980	670	74 418	73 949	280 060
12	Dresden, Stadt	151	4 042	38 045	1 157	154 191	151 594	545 221
25	Bautzen	125	2 409	19 767	789	82 071	81 150	297 166
26	Görlitz	81	1 609	12 866	538	49 638	48 982	186 861
27	Meißen	96	2 276	18 188	682	72 461	72 170	272 483
28	Sächsische Schweiz- Osterzgebirge	90	2 230	19 118	703	73 988	73 530	279 495
13	Leipzig, Stadt	172	3 856	32 254	1 285	128 297	127 194	517 691
29	Leipzig	114	2 691	23 476	903	94 076	91 880	351 676
30	Nordsachsen	90	1 706	13 498	546	52 297	51 292	191 264
	Sachsen	1 390	31 591	265 473	10 016	1 067 734	1 053 534	3 997 463

[Inhalt](#)

29. Betriebe, tätige Personen am 30. Juni 2022 und Entgelte, geleistete Arbeitsstunden und Umsatz im 2. Quartal 2022 sowie Umsatz für das Jahr 2021 in Handwerksbetrieben im Ausbaugewerbe nach Kreisfreien Städten und Landkreisen 2. Quartal 2022

Kreis-Nr.	Kreisfreie Stadt Landkreis Land	Betriebe	Tätige Personen	Entgelte	Geleistete Arbeits- stunden	Gesamt- umsatz	Darunter ausbaugew. Umsatz	Gesamtum- satz für das Jahr 2021
11	Chemnitz, Stadt	-3,8	-4,8	5,4	-0,4	8,2	7,6	-3,5
21	Erzgebirgskreis	-5,0	-3,0	6,0	0,2	21,9	23,0	-5,3
22	Mittelsachsen	-11,6	-4,4	4,4	-3,2	7,0	7,3	-2,7
23	Vogtlandkreis	-1,5	-1,0	6,6	-0,5	6,2	6,4	-2,6
24	Zwickau	2,1	-0,4	7,0	-0,3	9,1	9,3	0,9
12	Dresden, Stadt	-7,4	-2,1	4,8	-3,7	18,6	18,6	-6,4
25	Bautzen	-3,1	-2,0	8,0	0,3	19,6	20,1	-0,5
26	Görlitz	2,5	-0,9	5,8	0,9	21,4	21,8	-1,1
27	Meißen	-2,0	2,4	7,4	-3,7	19,2	19,4	-5,0
28	Sächsische Schweiz- Osterzgebirge	-6,3	-0,5	3,9	-1,8	2,4	2,3	-0,5
13	Leipzig, Stadt	-3,4	-0,2	5,6	3,5	8,1	8,0	2,3
29	Leipzig	-2,6	2,5	12,4	5,4	8,4	8,5	-1,0
30	Nordsachsen	2,3	-1,1	5,2	-2,8	8,8	9,2	-4,1
	Sachsen	-3,5	-1,2	6,3	-0,3	12,2	12,3	-2,3

[Inhalt](#)

30. Betriebe, tätige Personen am 30. Juni 2022 und Entgelte, geleistete Arbeitsstunden und Umsatz im 2. Quartal 2022 sowie Umsatz für das Jahr 2021 in Handwerksbetrieben im Ausbaugewerbe und bei Bauträgern nach Wirtschaftszweigen 2. Quartal 2022

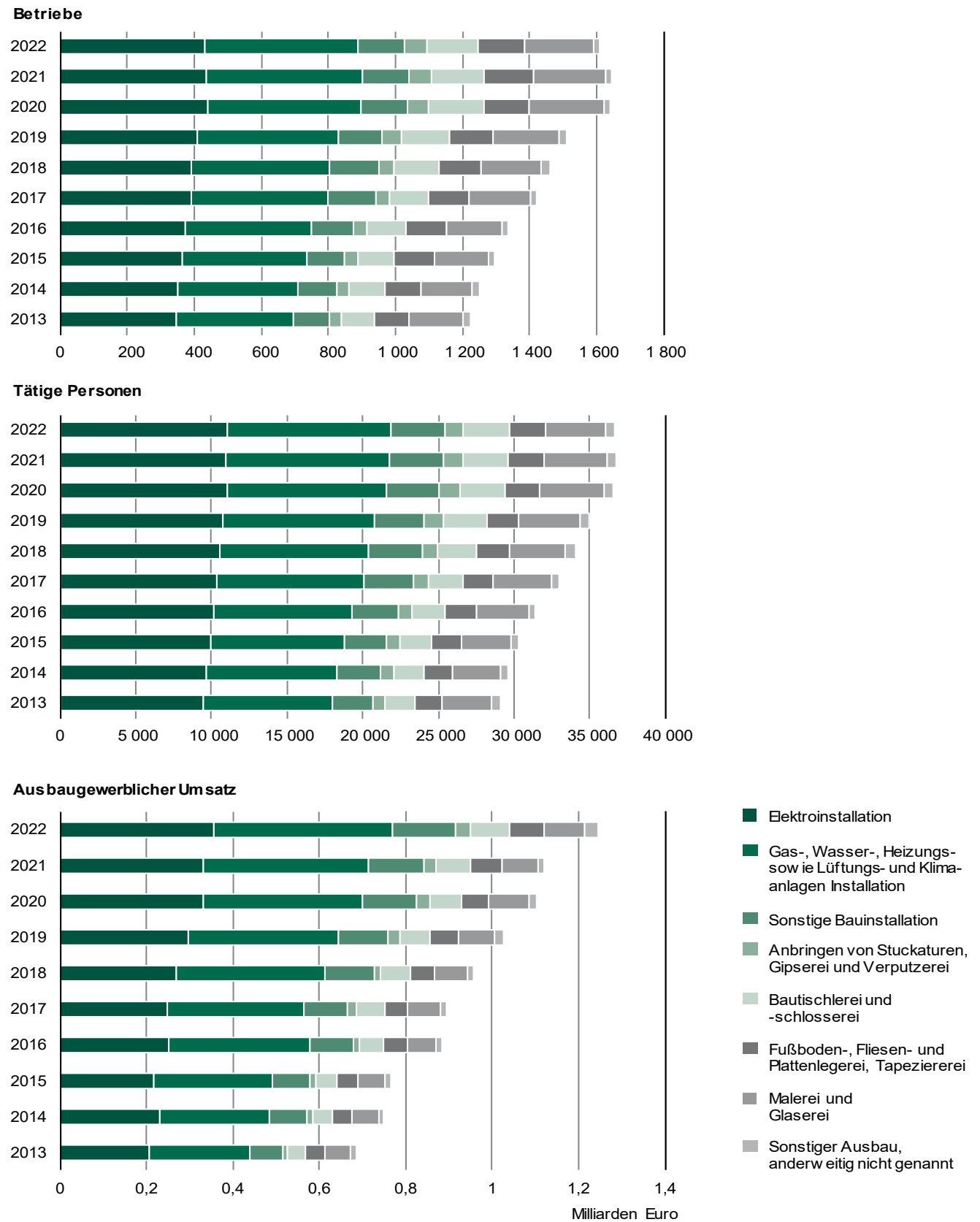
WZ-Nr.	Wirtschaftszweig	Betriebe	Tätige Personen	Entgelte	Geleistete Arbeitsstunden	Gesamtumsatz	Darunter ausbaugew. Umsatz	Gesamtumsatz für das Jahr 2021
				Tsd. EUR	Tsd. Std.	Tsd. EUR		
	Ausbaugewerbe	1 390	31 591	265 473	10 016	1 067 734	1 053 534	3 997 463
43.2	Bauinstallation	916	22 395	195 310	6 965	795 752	785 968	3 037 183
43.21	Elektroinstallation	405	10 479	89 187	3 320	343 926	336 993	1 325 598
43.22	Gas-, Wasser-, Heizungs- sowie Lüftungs- und Klimaanlageinstallation	436	10 015	88 729	3 031	389 156	386 816	1 458 955
43.29	Sonstige Bauinstallation	75	1 901	17 394	615	62 671	62 159	252 630
43.29.1	Dämmung gegen Kälte, Wärme, Schall und Erschütterung	44	995	8 226	289	38 699	38 617	141 550
43.29.9	Sonstige Bauinstallation, anderweitig nicht genannt	31	906	9 167	326	23 971	23 542	111 080
43.3	Sonstiger Ausbau	474	9 196	70 163	3 051	271 981	267 565	960 280
43.31	Anbringen von Stuckaturen, Gipserei und Verputzerei	52	1 045	7 941	353	25 203	25 138	91 114
43.32	Bautischlerei und Bauschlosserei	91	1 834	14 830	593	59 362	57 194	227 262
43.33	Fußboden-, Fliesen- und Plattenlegerei, Tapeziererei	121	2 015	15 454	660	66 375	65 286	245 213
43.34	Malerei und Glaserei	198	3 901	28 703	1 318	90 600	90 144	351 062
43.34.1	Maler- und Lackierergewerbe	196
43.34.2	Glasergewerbe	2
43.39	Sonstiger Ausbau, anderweitig nicht genannt	12	401	3 235	127	30 442	29 803	45 629
	Bauträger	1	.	.	-	.	-	-
41.1	Erschließung von Grundstücken; Bauträger	1	.	.	-	.	-	-
41.10.1	Erschließung von unbebauten Grundstücken	-	-	-	-	-	-	-
41.10.2	Bauträger für Nichtwohngebäude	-	-	-	-	-	-	-
41.10.3	Bauträger für Wohngebäude	1	.	.	-	.	-	-

[Inhalt](#)
31. Betriebe, tätige Personen am 30. Juni 2022 und Entgelte, geleistete Arbeitsstunden und Umsatz im 2. Quartal 2022 sowie Umsatz für das Jahr 2021 in Handwerksbetrieben im Ausbaugewerbe und bei Bauträgern nach Wirtschaftszweigen 2. Quartal 2022

WZ-Nr.	Wirtschaftszweig	Betriebe	Tätige Personen	Entgelte	Geleistete Arbeitsstunden	Gesamtumsatz	Darunter ausbaugew. Umsatz	Gesamtumsatz für das Jahr 2021
	Ausbaugewerbe	-3,5	-1,2	6,3	-0,3	12,2	12,3	-2,3
43.2	Bauinstallation	-2,1	0,1	7,6	1,0	10,6	10,7	-0,8
43.21	Elektroinstallation	-1,9	0,4	7,6	0,7	10,8	11,0	0,8
43.22	Gas-, Wasser-, Heizungs- sowie Lüftungs- und Klimaanlageinstallation	-2,9	-0,7	7,3	0,4	10,4	10,5	-2,8
43.29	Sonstige Bauinstallation	1,4	3,4	9,4	6,4	10,1	10,5	3,3
43.29.1	Dämmung gegen Kälte, Wärme, Schall und Erschütterung	2,3	4,3	8,9	-0,3	31,1	31,2	7,9
43.29.9	Sonstige Bauinstallation, anderweitig nicht genannt	-	2,4	9,9	12,8	-12,5	-12,3	-1,9
43.3	Sonstiger Ausbau	-6,1	-4,4	2,7	-3,2	17,2	17,3	-7,0
43.31	Anbringen von Stuckaturen, Gipserei und Verputzerei	-1,9	-3,5	3,9	-1,1	8,8	8,9	-10,0
43.32	Bautischlerei und Bau-schlösserei	-9,9	-4,5	5,7	-7,5	11,5	11,6	-4,1
43.33	Fußboden-, Fliesen- und Plattenlegerei, Tapeziererei	-4,0	-2,5	2,7	-1,2	10,1	9,6	-1,1
43.34	Malerei und Glaserei	-6,2	-5,5	0,8	-3,0	11,0	11,2	-10,7
43.34.1	Maler- und Lackierergewerbe	-6,2
43.34.2	Glasergerbe	-
43.39	Sonstiger Ausbau, anderweitig nicht genannt	-14,3	-4,8	3,4	-0,8	122,0	127,9	-13,7
	Bauträger	-	x	.	x	.	x	x
41.1	Erschließung von Grundstücken; Bauträger	-	x	.	x	.	x	x
41.10.1	Erschließung von unbebauten Grundstücken	x	x	x	x	x	x	x
41.10.2	Bauträger für Nichtwohngebäude	x	x	x	x	x	x	x
41.10.3	Bauträger für Wohngebäude	-	x	.	x	.	x	x

[Inhalt](#)

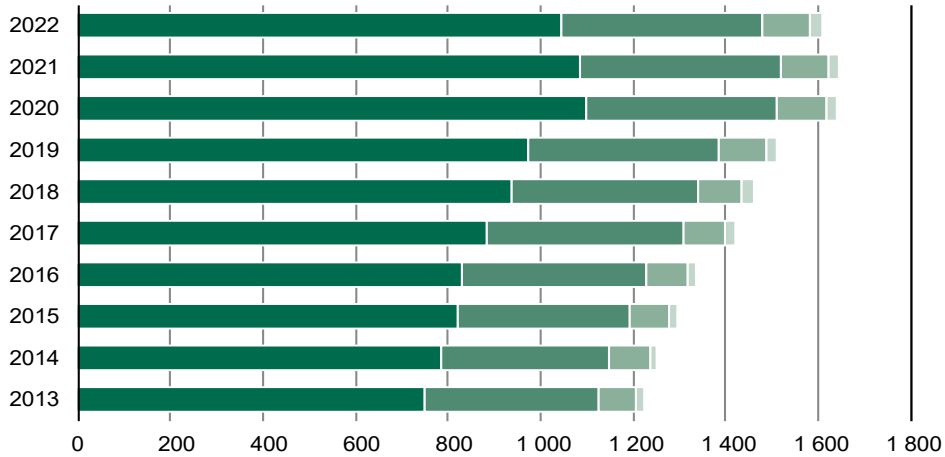
Abb. 1 Betriebe, tätige Personen im Juni sowie ausbaugewerblicher Umsatz für das 2. Quartal im Ausbaugewerbe 2013 bis 2022 nach Wirtschaftszweigen



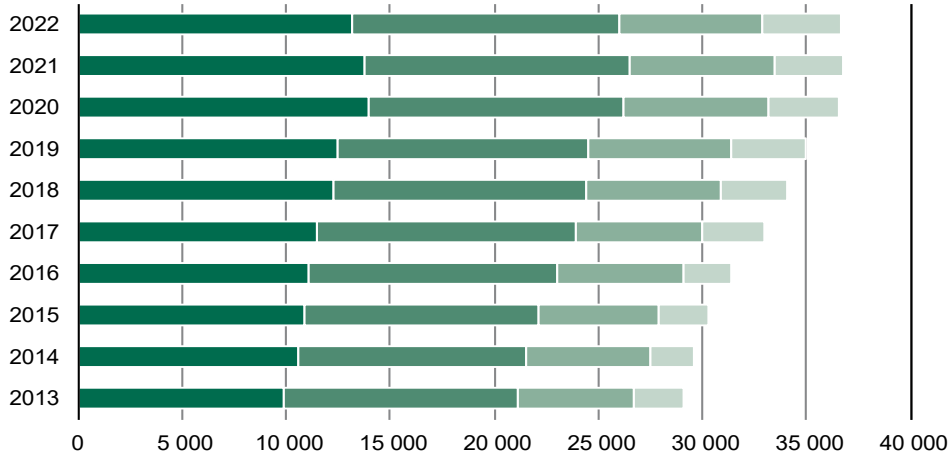
[Inhalt](#)

Abb. 2 Betriebe, tätige Personen im Juni sowie ausbaugewerblicher Umsatz für das 2. Quartal im Ausbaugewerbe 2013 bis 2022 nach Beschäftigtengrößenklassen

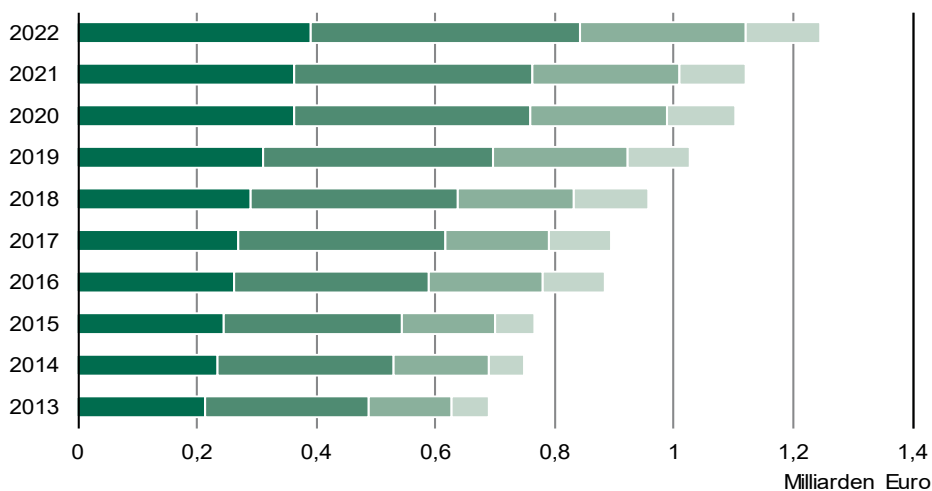
Betriebe



Tätige Personen

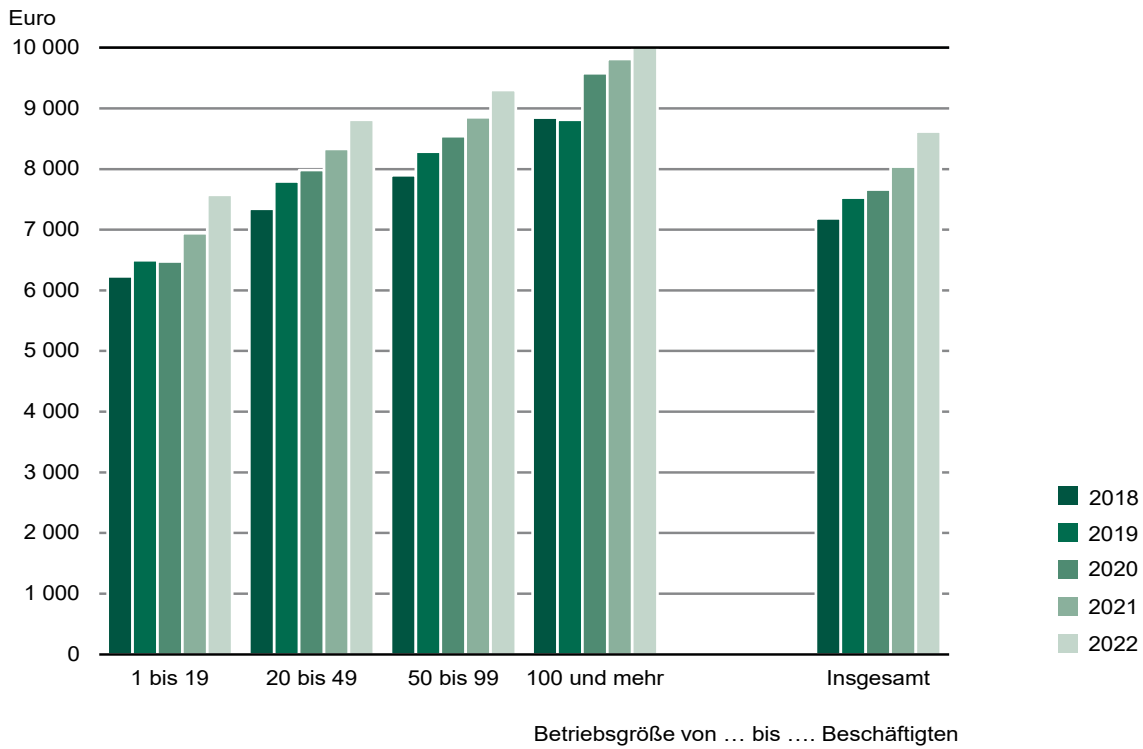


Ausbaugewerblicher Umsatz



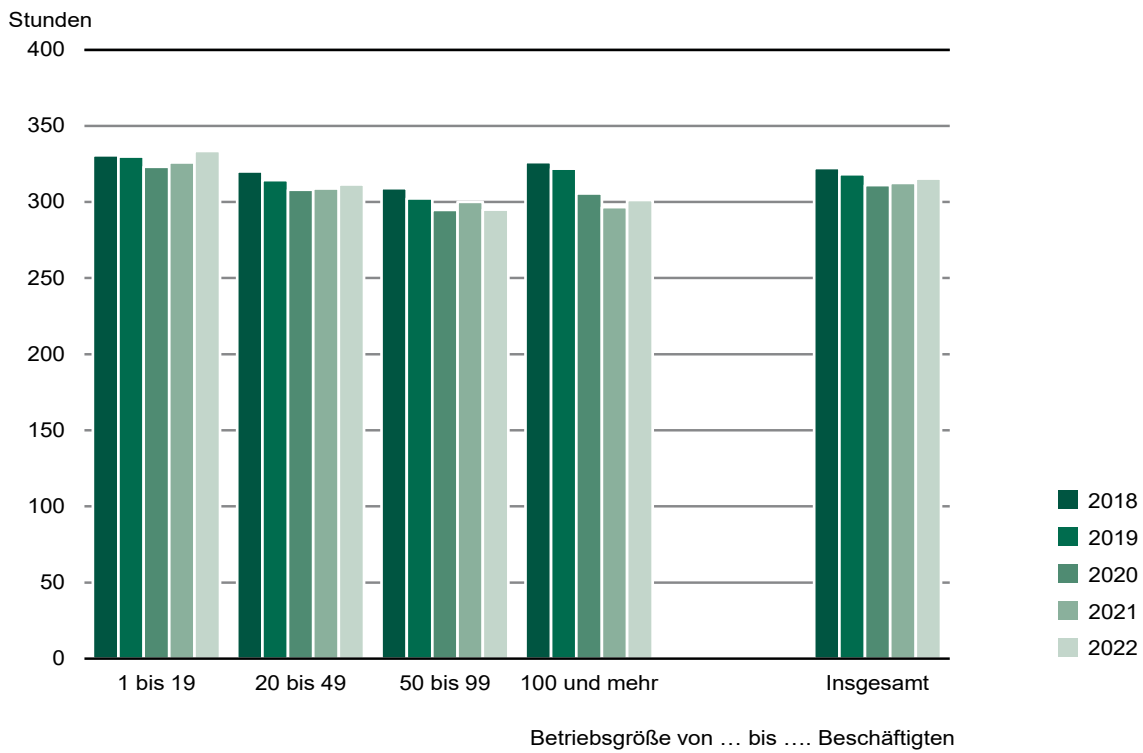
Betriebsgröße von ... bis ...
Beschäftigten

- 1 bis 19
- 20 bis 49
- 50 bis 99
- 100 und mehr

[Inhalt](#)
Abb. 3 Entgelte je tätiger Person im Ausbaugewerbe im 2. Quartal 2018 bis 2022 nach Beschäftigtengrößenklassen


[Inhalt](#)

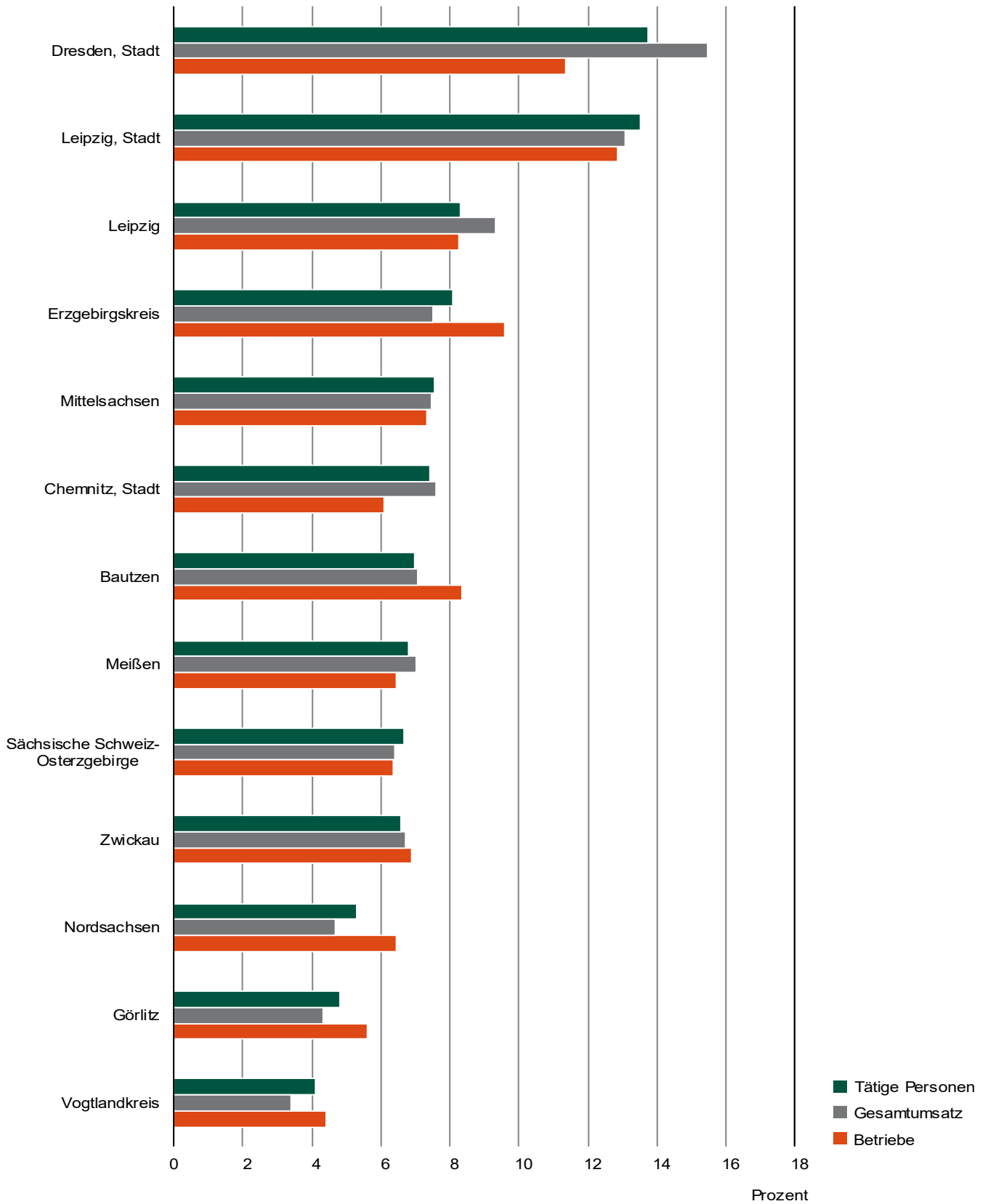
Abb. 4 Geleistete Arbeitsstunden je tätiger Person im Ausbaugewerbe im 2. Quartal 2018 bis 2022 nach Beschäftigtengrößenklassen



[Inhalt](#)

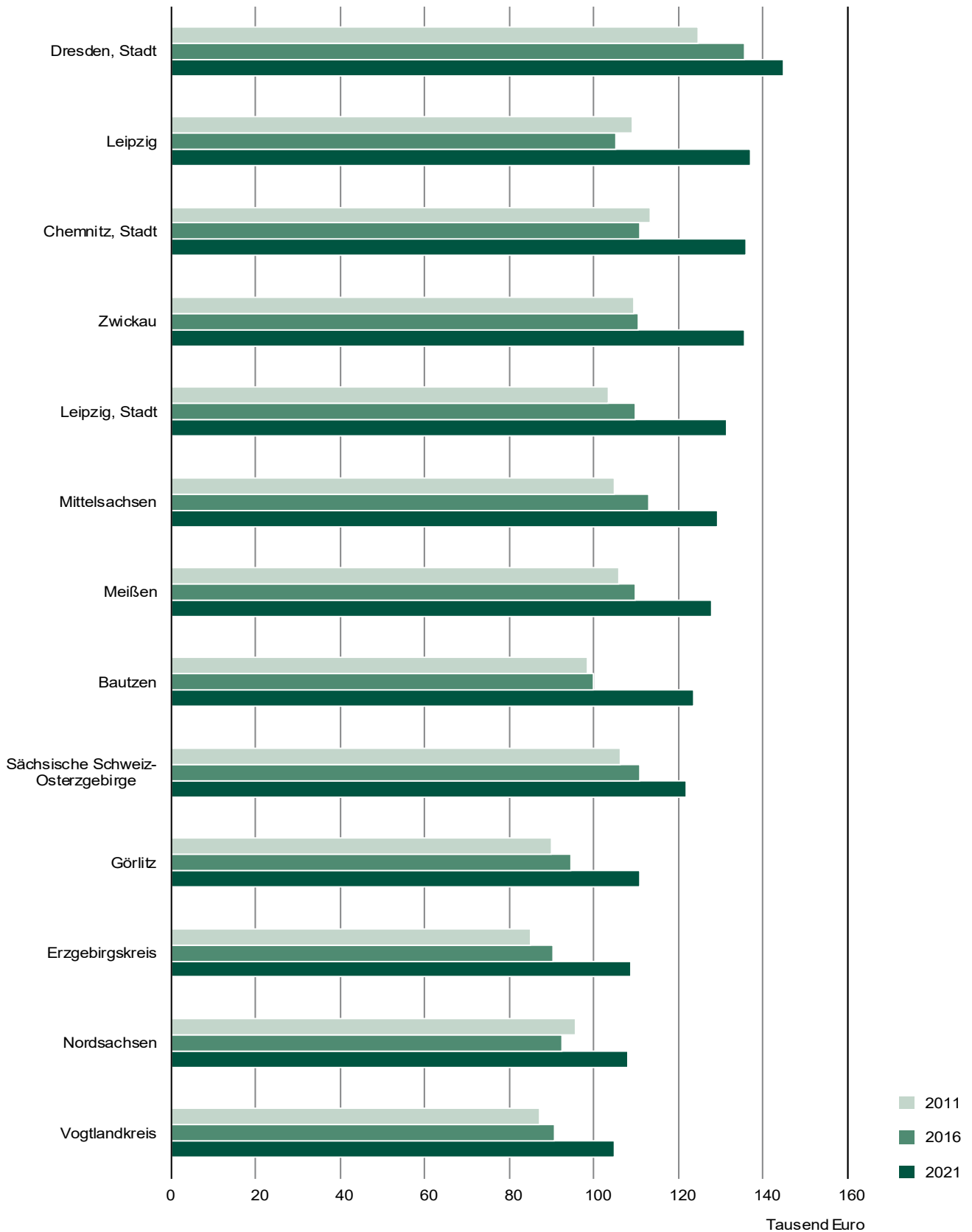
Abb. 5 Betriebe und tätige Personen im Juni 2022 sowie Gesamtumsatz im 2. Quartal 2022 im Ausbaugewerbe nach Kreisfreien Städten und Landkreisen

Sachsen insgesamt entspricht 100 Prozent des jeweiligen Merkmals



[Inhalt](#)

Abb. 6 Gesamtumsatz je tätiger Person im Ausbaugewerbe für die Jahre 2011, 2016 und 2021 nach Kreisfreien Städten und Landkreisen



[Inhalt](#)**Verzeichnis der Wirtschaftszweige im Ausbaugewerbe sowie Erschließung von Grundstücken; Bauträger**

WZ-Nr.	Wirtschaftszweig
	Ausbaugewerbe
43.2	Bauinstallation
43.21	Elektroinstallation
43.22	Gas-, Wasser-, Heizungs- sowie Lüftungs- und Klimaanlageinstallation
43.29	Sonstige Bauinstallation
43.29.1	Dämmung gegen Kälte, Wärme, Schall und Erschütterung
43.29.2	Sonstige Bauinstallation, anderweitig nicht genannt
43.3	Sonstiger Ausbau
43.31	Anbringen von Stuckaturen, Gipserei und Verputzerei
43.32	Bautischlerei und Bauschlosserei
43.33	Fußboden-, Fliesen- und Plattenlegerei, Tapeziererei
43.34	Malerei und Glaserei
43.34.1	Maler und Lackierergewerbe
43.34.2	Glasergewerbe
43.39	Sonstiger Ausbau, anderweitig nicht genannt
	Bauträger
41.1	Erschließung von Grundstücken; Bauträger
41.10.1	Erschließung von unbebauten Grundstücken
41.10.2	Bauträger für Nichtwohngebäude
41.10.3	Bauträger für Wohngebäude