

Statistischer Bericht



Lohn- und Einkommensteuer im Freistaat Sachsen

2018

L IV 2 – j/18

Zeichenerklärung

- Nichts vorhanden (genau Null)
- 0 weniger als die Hälfte von 1 in der letzten besetzten Stelle, jedoch mehr als nichts
- ... Angabe fällt später an
- / Zahlenwert nicht sicher genug
- Zahlenwert unbekannt oder geheim zu halten
- x Tabellenfach gesperrt, weil Aussage nicht sinnvoll
- () Aussagewert ist eingeschränkt
- p vorläufige Zahl
- r berichtigte Zahl
- z geschätzte Zahl

Allen Rechnungen liegen die ungerundeten Werte zugrunde. In einzelnen Fällen können bei der Summenbildung geringe Abweichungen entstehen, die in Abbildungen und Tabellen auf ab- bzw. aufgerundete Einzelangaben zurückzuführen sind.

Herausgeber, Redaktion, Gestaltung, Satz
Statistisches Landesamt des Freistaates Sachsen
Macherstraße 63, 01917 Kamenz
Telefon +49 3578 33-1913
Telefax +49 3578 33-1921
E-Mail info@statistik.sachsen.de

Druck
Diese Veröffentlichung steht ausschließlich in elektronischer Form bereit.

Redaktionschluss
Juli 2022

Bezug
Download im Internet kostenfrei unter
www.statistik.sachsen.de

Erscheinungsfolge
jährlich

Verteilerhinweis
Diese Informationsschrift wird von der Sächsischen Staatsregierung im Rahmen ihrer verfassungsmäßigen Verpflichtung zur Information der Öffentlichkeit herausgegeben. Sie darf weder von Parteien noch von deren Kandidaten oder Helfern im Zeitraum von sechs Monaten vor einer Wahl zum Zwecke der Wahlwerbung verwendet werden. Dies gilt für alle Wahlen.
Missbräuchlich ist insbesondere die Verteilung auf Wahlveranstaltungen, an Informationsständen der Parteien sowie das Einlegen, Aufdrucken oder Aufkleben parteipolitischer Informationen oder Werbemittel. Untersagt ist auch die Weitergabe an Dritte zur Verwendung bei der Wahlwerbung.
Auch ohne zeitlichen Bezug zu einer bevorstehenden Wahl darf die vorliegende Druckschrift nicht so verwendet werden, dass dies als Parteinahme des Herausgebers zu Gunsten einzelner politischer Gruppen verstanden werden könnte.
Diese Beschränkungen gelten unabhängig vom Vertriebsweg, also unabhängig davon, auf welchem Wege und in welcher Anzahl diese Informationsschrift dem Empfänger zugegangen ist. Erlaubt ist jedoch den Parteien, diese Informationsschrift zur Unterrichtung ihrer Mitglieder zu verwenden.

Copyright
Statistisches Landesamt des Freistaates Sachsen, Kamenz 2022
Vervielfältigung und Verbreitung, auch auszugsweise, mit Quellenangabe gestattet.

Statistischer Bericht L IV 2 - j/18
Lohn- und Einkommensteuer im Freistaat Sachsen
2018

[Titel](#)
[Impressum](#)

Inhalt

[Abkürzungen](#)
[Vorbemerkungen \(Verweis auf Qualitätsbericht\)](#)

Tabellen

1. [Ausgewählte Merkmale der Lohn- und Einkommensteuerstatistik nach Erhebungsjahren \(ohne Verlustfälle\)](#)
2. [Unbeschränkt Lohn- und Einkommensteuerpflichtige 2018 nach Größenklassen des Gesamtbetrags der Einkünfte](#)
3. [Unbeschränkt Lohn- und Einkommensteuerpflichtige 2018 nach Art der Einkünfte und Größenklassen des Gesamtbetrags der Einkünfte](#)
- 3.1. [Einkünfte insgesamt](#)
- 3.2. [Positive Einkünfte](#)
- 3.3. [Negative Einkünfte](#)
4. [Sonderausgaben der unbeschränkt Lohn- und Einkommensteuerpflichtigen 2018 nach Größenklassen des Gesamtbetrags der Einkünfte](#)
5. [Außergewöhnliche Belastungen der unbeschränkt Lohn- und Einkommensteuerpflichtigen 2018 nach Größenklassen des Gesamtbetrags der Einkünfte](#)
6. [Tarifliche Einkommensteuer und Steuerermäßigungen der unbeschränkt Lohn- und Einkommensteuerpflichtigen 2018 nach Größenklassen des Gesamtbetrags der Einkünfte](#)
7. [Berechnung der verbleibenden aus der festzusetzenden Einkommensteuer für die unbeschränkt Lohn- und Einkommensteuerpflichtigen 2018 nach Größenklassen des Gesamtbetrags der Einkünfte](#)
8. [Unbeschränkt Lohn- und Einkommensteuerpflichtige mit einem Gesamtbetrag der Einkünfte von 1 Million € und mehr nach Erhebungsjahren und Bundesländern](#)
9. [Unbeschränkt Lohn- und Einkommensteuerpflichtige 2018 nach Größenklassen des Gesamtbetrags der Einkünfte, Kreisfreien Städten und Landkreisen](#)
10. [Unbeschränkt Lohn- und Einkommensteuerpflichtige 2018 nach Gemeinden \(ohne Verlustfälle\)](#)
11. [Ausgewählte Merkmale der unbeschränkt steuerpflichtigen Bruttolohnfälle 2018 nach Größenklassen des Bruttolohns](#)
12. [Unbeschränkt steuerpflichtige Lohn- und Einkommensteuerfälle 2018 nach Alter und Geschlecht](#)
13. [Unbeschränkt steuerpflichtige Lohn- und Einkommensteuerfälle mit überwiegenden Einkünften aus freiberuflicher Tätigkeit 2018 nach Größenklassen der Einkünfte aus freiberuflicher Tätigkeit](#)
14. [Unbeschränkt steuerpflichtige Lohn- und Einkommensteuerfälle mit überwiegenden Einkünften aus freiberuflicher Tätigkeit 2018 in ausgewählten Freien Berufen](#)
15. [Unbeschränkt steuerpflichtige Lohn- und Einkommensteuerfälle mit einzelunternehmerischen Einkünften aus Gewerbebetrieb 2018 nach Größenklassen der einzelunternehmerischen Einkünfte aus Gewerbebetrieb](#)
16. [Unbeschränkt steuerpflichtige Lohn- und Einkommensteuerfälle mit einzelunternehmerischen Einkünften aus Gewerbebetrieb 2018 nach Wirtschaftsabschnitten](#)

Abbildungen

1. [Unbeschränkt Lohn- und Einkommensteuerpflichtige 2018 nach Grund- und Splittingtabelle](#)
2. [Gesamtbetrag der Einkünfte je unbeschränkt Lohn- und Einkommensteuerpflichtigen nach Erhebungsjahren sowie Kreisfreien Städten und Landkreisen](#)
3. [Unbeschränkt Lohn- und Einkommensteuerpflichtige und Einwohner 2018 nach Kreisfreien Städten und Landkreisen](#)
4. [Gesamtbetrag der Einkünfte der unbeschränkt Lohn- und Einkommensteuerpflichtigen 2018 nach Größenklassen des Gesamtbetrags der Einkünfte sowie Kreisfreien Städten und Landkreisen](#)
5. [Einkünfte der unbeschränkt Lohn- und Einkommensteuerpflichtigen nach ausgewählten Einkunftsarten und Erhebungsjahren](#)
6. [Unbeschränkt steuerpflichtige Lohn- und Einkommensteuerfälle mit überwiegenden Einkünften aus freiberuflicher Tätigkeit 2018 in ausgewählten Freien Berufen](#)
7. [Unbeschränkt steuerpflichtige Lohn- und Einkommensteuerfälle mit einzelunternehmerischen Einkünften aus Gewerbebetrieb 2018 nach Wirtschaftsabschnitten](#)

[Inhalt](#)**Abkürzungen**

Abs.	Absatz
AGS	Amtlicher Gemeindeschlüssel
BGBI.	Bundesgesetzblatt
BStBl	Bundessteuerblatt
Nr.	Nummer
Stpfl.	Steuerpflichtige/r

[Inhalt](#)**Vorbemerkungen**

Die in den Vorbemerkungen enthaltenen Erläuterungen zur fachstatistischen Erhebung incl. Definitionen sind in den bundeseinheitlichen Qualitätsberichten hinterlegt.

Über den folgenden Link gelangen Sie zum Qualitätsbericht:

[Lohn- und Einkommensteuerstatistik](#)

URL:

https://www.destatis.de/DE/Methoden/Qualitaet/Qualitaetsberichte/Steuern/lohn-und-einkommensteuer.pdf?__blob=publicationFile&v=4

Stand: 13. Mai 2022

Zusätzliche Erläuterungen

Hinweis: Öffnen der Datei durch Doppelklick auf das Symbol. Falls Ihr Betriebssystem das Öffnen der nachfolgend eingebetteten PDF-Datei nicht unterstützt, ist dieser Inhalt in der zur Langzeitarchivierung erstellten PDF-Datei des gesamten Statistischen Berichts enthalten. Diese ist in der gemeinsamen Publikationsdatenbank (Statistische Bibliothek) des Bundes und der Länder abgelegt.



Vorbemerkungen

Der vorliegende Statistische Bericht enthält die Ergebnisse der Lohn- und Einkommensteuerstatistik 2018. Er gibt einen Überblick über die Zahl der unbeschränkt Lohn- und Einkommensteuerpflichtigen (zusammen veranlagte Personen werden dabei als ein Steuerpflichtiger ausgewiesen) und deren steuerliche Tatbestände. So werden unter anderem Einkünfte, Einkommen, zu versteuerndes Einkommen sowie festzusetzende Lohn- und Einkommensteuer nach Größenklassen des Gesamtbetrags der Einkünfte und des Bruttolohns, nach Alter und Geschlecht sowie nach regionaler Gliederung (Gebietsstand 31. Dezember 2021) abgebildet. Zudem werden Steuerpflichtige mit Einkünften aus überwiegend freiberuflicher Tätigkeit sowie Gewerbebetrieb dargestellt.

Die Lohn- und Einkommensteuerstatistik dient der Beurteilung von Struktur und Wirkungsweise der Einkommensteuer und ihrer wirtschaftlichen und sozialen Bedeutung. Sie ist Datengrundlage für Analysen und wichtige Informationsquelle für finanz-, steuer- und wirtschaftspolitische Entscheidungen. Die Ergebnisse der Lohn- und Einkommensteuerstatistik dienen zugleich den fiskalpolitischen Aufgaben der Lohnsteuerzerlegung (Ermittlung der nicht vom Wohnsitzland der Steuerpflichtigen vereinnahmten Lohnsteuerbeträge) sowie der Berechnung des Verteilungsschlüssels für den Gemeindeanteil an der Einkommensteuer.

Für die Durchführung der Lohn- und Einkommensteuerstatistik gelten folgende Rechtsgrundlagen in Verbindung mit dem Gesetz über die Statistik für Bundeszwecke (Bundesstatistikgesetz - BStatG) in der Fassung der Bekanntmachung vom 20. Oktober 2016 (BGBl. I S. 2394), das zuletzt durch Artikel 2 des Gesetzes vom 14. Juni 2021 (BGBl. I S. 1751) geändert worden ist:

- Gesetz über Steuerstatistiken (StStatG) vom 11. Oktober 1995 (BGBl. I S. 1250, 1409), das zuletzt durch Artikel 35 des Gesetzes vom 21. Dezember 2020 (BGBl. I S. 3096) geändert worden ist,
- Einkommensteuergesetz (EStG) vom 8. Oktober 2009 (BGBl. I S. 3366, 3862) in seiner jeweils geltenden Fassung,
- Einkommensteuer-Durchführungsverordnung (EStDV) vom 10. Mai 2000 (BGBl. I S. 717) in ihrer jeweils geltenden Fassung,
- Einkommensteuer-Richtlinien 2005 (EStR 2005) vom 16. Dezember 2005 (BStBl I Sondernummer 1/2005) in ihrer jeweils geltenden Fassung,
- Lohnsteuer-Durchführungsverordnung (LStDV) vom 10. Oktober 1989 (BGBl. I S. 1848) in ihrer jeweils geltenden Fassung,
- Lohnsteuer-Richtlinien 2015 (LStR 2015) in der Fassung der Bekanntmachung vom 10. Dezember 2007 (BStBl I Sondernummer 1/2007) sowie der Fassung der Lohnsteuer-Änderungsrichtlinien 2011 (LStÄR 2011) vom 23. November 2010 (BStBl I S. 1325), der LStÄR 2013 vom 8. Juli 2013 (BStBl I S. 851), der LStÄR 2015 vom 22. Oktober 2014 (BStBl I S. 1344) und der LStÄR 2021 vom 3. Juni 2021 (BStBl I S. 776),
- Abgabenordnung (AO) vom 1. Oktober 2002 (BGBl. I S. 3866, 2003 I S. 61) in ihrer jeweils geltenden Fassung,

- Zerlegungsgesetz (ZerlG) vom 6. August 1998 (BGBl. I S. 1998) in seiner jeweils geltenden Fassung,
- Gesetz zur Neuordnung der Gemeindefinanzen (Gemeindefinanzreformgesetz - GemFinRefG) vom 10. März 2009 (BGBl. I S. 502) in seiner jeweils geltenden Fassung.

Die Lohn- und Einkommensteuerstatistik wird bundeseinheitlich durchgeführt und ist wie alle anderen Steuerstatistiken eine Sekundärstatistik. Die Angaben für den Freistaat Sachsen stammen aus den Einkommensteuerveranlagungen der sächsischen Finanzämter sowie aus Lohnsteuerbescheinigungen von Steuerpflichtigen, die keine Einkommensteuerveranlagung durchführen. Die Daten der Einkommensteuerveranlagungen werden dem Statistischen Landesamt über das Rechenzentrum der Landesfinanzverwaltung elektronisch in anonymisierter Form übermittelt. Als Erhebungsunterlagen für Lohnsteuerpflichtige, die nicht zur Einkommensteuer zu veranlagten waren, dienen die elektronischen Lohnsteuerbescheinigungen. Die Lohn- und Einkommensteuerstatistik fand bis Veranlagungsjahr 2010 in dreijährigem Turnus statt. Seit Veranlagungsjahr 2012 wird sie jährlich erhoben.

Zu der freiberuflichen Tätigkeit (Tabelle 13 und 14) gehören die selbständig ausgeübte Berufstätigkeit der Berufsgruppen gemäß § 18 Abs. 1 EStG, auch wenn es sich um eine vorübergehende Tätigkeit lt. § 18 Abs. 2 EStG handelt, sowie der Veräußerungsgewinn/-verlust im Sinne des § 18 Abs. 3 EStG.

Einkünfte aus Gewerbebetrieb als Einzel- oder Mitunternehmer nach § 15 EStG (Tabellen 15 und 16) beruhen auf einer selbständigen nachhaltigen Tätigkeit mit Gewinnerzielungsabsicht, die sich als Beteiligung am allgemeinen wirtschaftlichen Verkehr darstellt. Diese Betätigung darf weder als Ausübung von Land- und Forstwirtschaft noch als Ausübung eines freien Berufs noch als eine andere selbständige Arbeit anzusehen sein. Einkünfte aus Gewerbebetrieb sind zusätzlich nach wirtschaftlicher Gliederung auf Grundlage der Wirtschaftszweigklassifikation Ausgabe 2008 (WZ 2008) dargestellt. Die Abschnitte O (Öffentliche Verwaltung, Verteidigung; Sozialversicherung) und T (Private Haushalte mit Hauspersonal; Herstellung von Waren und Erbringung von Dienstleistungen durch private Haushalte für den Eigenbedarf ohne ausgeprägten Schwerpunkt) werden in der Lohn- und Einkommensteuerstatistik grundsätzlich nicht vergeben.

Erläuterungen

Einkommensteuerpflichtige

Nach § 1 Abs. 1, 2 EStG sind natürliche Personen, die im Inland einen Wohnsitz oder ihren gewöhnlichen Aufenthalt haben, unbeschränkt einkommensteuerpflichtig. Unbeschränkt einkommensteuerpflichtig sind auch deutsche Staatsangehörige, die

- im Inland weder einen Wohnsitz noch ihren gewöhnlichen Aufenthalt haben und
- zu einer inländischen juristischen Person des öffentlichen Rechts in einem Dienstverhältnis stehen und dafür Arbeitslohn aus einer inländischen öffentlichen Kasse beziehen sowie zu ihrem Haushalt gehörende Angehörige, die die deutsche Staatsangehörigkeit besitzen oder keine Einkünfte oder nur Einkünfte beziehen, die ausschließlich im Inland einkommensteuerpflichtig sind.

Dies gilt nur für natürliche Personen, die in dem Staat, in dem sie ihren Wohnsitz oder ihren gewöhnlichen Aufenthalt haben, lediglich in einem der beschränkten Einkommensteuerpflicht ähnlichen Umfang zu einer Steuer vom Einkommen herangezogen werden.

Nach § 1 Abs. 3 sowie § 1a Abs. 1 EStG werden auch natürliche Personen als unbeschränkt einkommensteuerpflichtig behandelt, die im Inland weder einen Wohnsitz noch ihren gewöhnlichen Aufenthalt haben, soweit sie inländische Einkünfte im Sinne des § 49 EStG unter bestimmten Bedingungen haben (Grenzgänger/-pendler). Dagegen sind Personen, die im Inland weder einen Wohnsitz noch ihren gewöhnlichen Aufenthalt haben, beschränkt einkommensteuerpflichtig, wenn sie die in § 49 EStG im Einzelnen aufgeführten inländischen Einkünfte haben.

Steuerbelastete, Nichtsteuerbelastete, Verlustfälle

Steuerbelastet sind Lohn- und Einkommensteuerpflichtige, wenn ihre Veranlagung zu einem positiven Gesamtbetrag der Einkünfte und zu einer festzusetzenden Einkommensteuer von mindestens 1 Euro führt. Nichtsteuerbelastet sind dagegen Personen mit einem Gesamtbetrag der Einkünfte größer oder gleich Null, deren festzusetzende Einkommensteuer - infolge geltend gemachter Freibeträge - kleiner als 1 Euro ist. Um Verlustfälle handelt es sich, wenn sich bei der Veranlagung ein negativer Gesamtbetrag der Einkünfte ergibt. Die festzusetzende Einkommensteuer ist bei diesen Fällen in der Regel Null.

Einkunftsarten

1. Einkünfte aus Land- und Forstwirtschaft
2. Einkünfte aus Gewerbebetrieb
3. Einkünfte aus selbständiger Arbeit
4. Einkünfte aus nichtselbständiger Arbeit
5. Einkünfte aus Kapitalvermögen
6. Einkünfte aus Vermietung und Verpachtung
7. sonstige Einkünfte

Einkünfte sind bei den ersten drei Einkunftsarten der Gewinn, bei den anderen Einkunftsarten der Überschuss der Einnahmen über die Werbungskosten (§ 2 Abs. 2 EStG). Der Gewinn wird durch den Vergleich der Betriebsvermögen zweier aufeinander folgender Wirtschaftsjahre ermittelt (§§ 4, 5 EStG) oder

als Überschuss der Betriebseinnahmen über die Betriebsausgaben (§ 4 Abs. 3 EStG) ausgewiesen. Bei Land- und Forstwirten, die nicht zur Buchführung verpflichtet sind, erfolgt die Gewinnermittlung nach Durchschnittssätzen. Bei mangelhaften Besteuerungsunterlagen kann der Gewinn gemäß § 162 AO auch geschätzt werden.

Bei Zeitvergleichen der Lohn- und Einkommensteuerstatistik 2018 zu vorangegangenen Veranlagungsjahren sind methodische Änderungen bei den Einkünften aus nichtselbständiger Arbeit der nicht veranlagten Steuerpflichtigen sowie gesetzliche Änderungen bei den Kapitaleinkünften zu beachten. Für nicht veranlagte Steuerpflichtige mit Einkünften aus nichtselbständiger Arbeit wurden in der Lohn- und Einkommensteuerstatistik 2018 bestimmte Pausch- und Entlastungsbeträge berücksichtigt. Durch die Einführung der Abgeltungssteuer auf Einkünfte aus Kapitalvermögen ab 2009 werden diese in den Steuerveranlagungen nur noch unvollständig nachgewiesen.

Gesamtbetrag der Einkünfte

Die Summe der Einkünfte, vermindert um den Altersentlastungsbetrag, den Entlastungsbetrag für Alleinerziehende sowie den Freibetrag für Land- und Forstwirte, ist der Gesamtbetrag der Einkünfte. Steuerpflichtige, deren Gesamtbetrag der Einkünfte genau Null ist, werden in der Lohn- und Einkommensteuerstatistik 2018 ausschließlich in dieser Kennziffer nachgewiesen.

Werbungskosten

Werbungskosten sind Aufwendungen zur Erwerbung, Sicherung und Erhaltung der Einnahmen. Sie sind bei der Einkunftsart abzuziehen, bei der sie erwachsen sind (§ 9 Abs. 1 EStG). Sofern nicht höhere Werbungskosten nachgewiesen werden, kommen folgende Pauschbeträge (§ 9a EStG) zum Abzug:

1. von den Einnahmen aus nichtselbständiger Arbeit: ein Arbeitnehmer-Pauschbetrag von 1 000 Euro;
2. von den Einnahmen im Sinne des § 22 Nr. 1, 1a, 5 EStG: ein Pauschbetrag von insgesamt 102 Euro.

Der Arbeitnehmer-Pauschbetrag wird nur bis zur Höhe der um den Versorgungsfreibetrag (§ 19 Abs. 2 EStG) geminderten Einnahmen, die Pauschbeträge nach der o. g. Nr. 2 werden nur bis zur Höhe der Einnahmen abgezogen.

Sonderausgaben

Sonderausgaben sind Aufwendungen, die weder zu den Betriebsausgaben noch zu den Werbungskosten gehören. Sie werden in Aufwendungen, die nicht Vorsorgeaufwendungen sind, und in Vorsorgeaufwendungen unterschieden. Zu den Sonderausgaben, die nicht Vorsorgeaufwendungen sind, gehören z. B. Unterhaltsleistungen, gezahlte Kirchensteuer, eigene Berufsausbildungskosten, Kinderbetreuungskosten, Schulgeld, steuerlich anerkannte Zuwendungen (Spenden und Mitgliedsbeiträge). Sonderausgaben, die Vorsorgeaufwendungen sind (z. B. Beiträge zu Renten- und Krankenversicherungen), werden bis zu festgesetzten Höchstbeträgen berücksichtigt.

Für Sonderausgaben gewährt § 10c EStG einen Pauschbetrag, wenn nicht höhere Sonderausgaben nachgewiesen werden.

Außergewöhnliche Belastungen

Außergewöhnliche Belastungen liegen vor, wenn einem Steuerpflichtigen zwangsläufig größere Aufwendungen als der überwiegenden Zahl der Steuerpflichtigen gleicher Einkommensverhältnisse, gleicher Vermögensverhältnisse und gleichen Familienstandes erwachsen. In diesen Fällen wird auf Antrag des Steuerpflichtigen der Teil der Aufwendungen, der die zumutbare Eigenbelastung übersteigt, vom Gesamtbetrag der Einkünfte abgezogen (§ 33 Abs. 1 EStG). Außergewöhnliche Belastungen sind gemäß §§ 33a, 33b EStG unter anderem:

- Aufwendungen für den Unterhalt und eine etwaige Berufsausbildung bedürftiger Personen (Unterhaltsfreibetrag),
- Aufwendungen für die Berufsausbildung eines auswärts untergebrachten, volljährigen Kindes (Ausbildungsfreibetrag),
- Aufwendungen von Menschen mit Behinderungen, Hinterbliebenen und Pflegepersonen.

Einkommen

Der Gesamtbetrag der Einkünfte, vermindert um die Sonderausgaben, die außergewöhnlichen Belastungen, die Altersvorsorgebeiträge nach § 10a EStG, die Steuerbegünstigung der zu Wohnzwecken genutzten Wohnungen, Gebäude und Denkmale sowie der schutzwürdigen Kulturgüter und den Verlustabzug sowie zuzurechnendes Einkommen, ergibt das Einkommen.

Zu versteuerndes Einkommen

Das Einkommen, vermindert um die Kinderfreibeträge und

den Härteausgleich, ist das zu versteuernde Einkommen. Dieses bildet die Bemessungsgrundlage für die tarifliche Einkommensteuer.

Tarifliche und festzusetzende Einkommensteuer

Auf das zu versteuernde Einkommen, welches die Bemessungsgrundlage für die Festsetzung der Einkommensteuer bildet, wird der Einkommensteuertarif angewendet. Die dadurch ermittelte tarifliche Einkommensteuer ist von der festzusetzenden Einkommensteuer zu unterscheiden. Die Besteuerung erfolgt je nach Veranlagungsart (z. B. übrige Veranlagung, Einzelveranlagung, Zusammenveranlagung, Wittwensplitting) entweder nach der Grundtabelle oder Splittingtabelle. Bei Zusammenveranlagung von Personen wird die Splittingtabelle angewendet. Dabei ist die Steuer von der Hälfte des gemeinsamen zu versteuernden Einkommens zu ermitteln und dann zu verdoppeln. Dieses Verfahren bewirkt eine Milderung des progressiven Steuertarifs. Nicht veranlagte Steuerpflichtige der Lohnsteuerklassen 3, 4 oder 5 werden in der Lohn- und Einkommensteuerstatistik 2018 der Splittingtabelle zugeordnet.

Verbleibende Einkommensteuer

Auf die festzusetzende Einkommensteuer werden Beträge wie z. B. Lohnsteuer, Kapitalertragsteuer angerechnet. Die verbleibende Einkommensteuer mit positivem Betrag ist vom Steuerpflichtigen gemäß Steuerbescheid zu entrichten; mit negativem Betrag vom Finanzamt zu erstatten.

Vereinfachtes Schema zur Ermittlung des zu versteuernden Einkommens:

1. Einkünfte aus Land- und Forstwirtschaft (§ 13 EStG)
2. Einkünfte aus Gewerbebetrieb (§ 15 EStG)
3. Einkünfte aus selbständiger Arbeit (§ 18 EStG)
4. Einkünfte aus nichtselbständiger Arbeit (§ 19 EStG)
5. Einkünfte aus Kapitalvermögen (§ 20 EStG)
6. Einkünfte aus Vermietung und Verpachtung (§ 21 EStG)
7. sonstige Einkünfte (§ 22 EStG)

= Summe der Einkünfte

- Altersentlastungsbetrag
- Entlastungsbetrag für Alleinerziehende
- Freibetrag für Land- und Forstwirte

= Gesamtbetrag der Einkünfte (§ 2 Abs. 3 EStG)

- Sonderausgaben
- außergewöhnliche Belastungen
- Altersvorsorgebeiträge
- Verlustabzug

= Einkommen (§ 2 Abs. 4 EStG)

- Freibeträge für Kinder
- Härteausgleich

= zu versteuerndes Einkommen (§ 2 Abs. 5 EStG)**Vereinfachtes Schema zur Ermittlung der Einkommensteuer:****Tarifliche Einkommensteuer (§ 32a Abs. 1, 5 EStG) nach**

- a) § 32a Abs. 1, 5 EStG oder
- b) dem bei Anwendung des Progressionsvorbehalts (§ 32b EStG) oder der Steuersatzbegrenzung sich ergebenden Steuersatz
- Steuerermäßigungen, Minderungsbeträge und ausländische Steuern
- + zuzurechnende Steuern, Beträge und Zuschläge
- + Altersvorsorgezulage
- + hinzuzurechnendes Kindergeld
- + Abgeltungssteuer

= festzusetzende Einkommensteuer (§ 2 Abs. 6 EStG)

- Steuerabzugsbeträge

= verbleibende Einkommensteuer

[Inhalt](#)**1. Ausgewählte Merkmale der Lohn- und Einkommensteuerstatistik nach Erhebungsjahren (ohne Verlustfälle)**

Merkmal	2014	2015	2016	2017	2018
Steuerpflichtige					
Unbeschränkt Steuerpflichtige	1 831 980	1 855 219	1 893 523	1 934 767	1 995 271
davon					
Grundtabelle	1 190 715	1 217 643	1 252 084	1 289 330	1 340 319
Splittingtabelle	641 265	637 576	641 439	645 437	654 952
Auf Antrag eingeschränkt unbeschränkt Steuerpflichtige (Grenzgänger/-pendler)	7 054	16 090	18 402	21 408	23 175
Beschränkt Steuerpflichtige	3 543	3 790	4 125	4 490	4 577
1 000 EUR					
Gesamtbetrag der Einkünfte der unbeschränkt Steuerpflichtigen	54 342 535	57 344 952	60 327 087	63 486 852	67 599 031
davon					
Grundtabelle	24 603 204	26 288 592	27 942 027	29 749 192	32 076 886
Splittingtabelle	29 739 331	31 056 361	32 385 060	33 737 660	35 522 145
Gesamtbetrag der Einkünfte der auf Antrag eingeschränkt unbeschränkt Steuerpflichtigen (Grenzgänger/-pendler)	111 558	279 857	324 866	395 388	448 054
Gesamtbetrag der Einkünfte der beschränkt Steuerpflichtigen	33 686	38 029	40 670	51 631	49 141
Unbeschränkt Steuerpflichtige mit Einkünften aus Land- und Forstwirtschaft	143 006	129 568	123 266	137 592	122 982
Gewerbebetrieb	4 496 318	4 747 846	4 924 376	5 051 210	5 280 934
selbständiger Arbeit	3 056 630	3 143 815	3 195 064	3 279 591	3 356 427
nichtseltständiger Arbeit	43 515 055	45 558 473	47 454 410	49 452 394	52 080 690
darunter					
Bruttolohn	46 479 623	48 524 808	50 436 478	52 441 320	55 088 276
Werbungskosten ¹⁾	2 881 106	2 875 269	2 886 235	2 887 920	2 904 865
Kapitalvermögen	159 323	165 801	148 907	174 277	138 300
Vermietung und Verpachtung	373 385	437 260	503 730	564 981	624 228
sonstigen Einkünften	2 775 523	3 384 455	4 206 762	5 067 649	6 243 193
Sonderausgaben	7 526 927	7 826 083	8 223 520	8 722 636	9 181 608
Außergewöhnliche Belastungen	375 540	394 201	418 145	443 664	489 480
Einkommen	46 032 780	48 711 206	51 271 926	53 891 974	57 527 253
Zu versteuerndes Einkommen	45 211 115	47 818 835	50 304 585	52 831 610	56 376 411
Festzusetzende Einkommensteuer	7 910 649	8 499 708	8 911 219	9 336 065	9 971 598
Verbleibende Einkommensteuer					
davon					
Steuernachforderung	1 779 329	1 927 864	2 024 062	2 127 573	2 278 647
Steuererstattung	-781 973	-800 251	-808 587	-828 410	-841 996

1) Für Steuerpflichtige ohne Einkommensteuerveranlagung höchstens Arbeitnehmer-Pauschbetrag.

[Inhalt](#)**2. Unbeschränkt Lohn- und Einkommensteuerpflichtige 2018 nach Größenklassen des Gesamtbetrags der Einkünfte**

Gesamtbetrag der Einkünfte von ... bis unter ... EUR	Summe der Einkünfte		Altersentlastungsbetrag nach § 24a EStG		Entlastungsbetrag für Alleinerziehende nach § 24b EStG	
	Stpfl.	1 000 EUR	Stpfl.	1 000 EUR	Stpfl.	1 000 EUR
Lohn- und Einkommensteuerpflichtige insgesamt						
Insgesamt	1 942 944	67 846 755	160 189	118 364	66 707	124 305
0	.	.	1 154	240	.	.
1 - 5 000	157 875	335 116	7 608	5 446	3 466	6 579
5 000 - 10 000	114 338	878 957	4 134	2 503	5 267	10 012
10 000 - 15 000	218 995	2 855 494	24 716	10 403	9 615	18 234
15 000 - 20 000	263 874	4 633 479	32 245	18 444	11 053	20 783
20 000 - 25 000	234 590	5 310 808	26 773	18 807	8 891	16 553
25 000 - 30 000	185 376	5 098 933	20 566	15 417	6 936	12 877
30 000 - 35 000	136 539	4 443 141	10 782	10 419	5 385	9 989
35 000 - 40 000	107 305	4 027 004	6 276	6 786	4 005	7 448
40 000 - 45 000	86 244	3 668 483	4 442	4 840	2 902	5 406
45 000 - 50 000	70 297	3 341 659	3 564	3 891	2 011	3 733
50 000 - 60 000	105 758	5 794 524	4 956	5 351	2 581	4 821
60 000 - 70 000	72 673	4 705 292	3 247	3 573	1 439	2 637
70 000 - 80 000	48 527	3 629 141	2 290	2 532	668	1 241
80 000 - 90 000	33 949	2 878 978	1 503	1 787	425	799
90 000 - 100 000	24 136	2 288 493	1 045	1 290	276	521
100 000 - 125 000	35 403	3 930 435	1 680	2 135	414	767
125 000 - 250 000	36 614	5 967 660	2 360	3 248	525	983
250 000 - 500 000	6 817	2 244 228	667	985	117	219
500 000 - 1 Mill.	1 330	877 177	138	195	18	35
1 Mill. und mehr	.	.	43	70	.	.
Verlustfälle	8 190	-72 277	94	69	1 583	3 056
Lohn- und Einkommensteuerpflichtige nach der Grundtabelle versteuert						
Zusammen	1 295 694	32 237 678	60 371	35 888	66 340	123 662
Verlustfälle	7 162	-48 947	19	14	1 578	3 045
Lohn- und Einkommensteuerpflichtige nach der Splittingtabelle versteuert						
Zusammen	647 250	35 609 077	99 818	82 476	367	642
Verlustfälle	1 028	-23 330	75	55	5	11

Freibetrag für Land- und Forstwirte nach § 13 Abs. 3 EStG		Gesamtbetrag der Einkünfte		Sonderausgaben		Außergewöhnliche Belastungen		Gesamtbetrag der Einkünfte von ... bis unter ... EUR	
Stpfl.	1 000 EUR	Stpfl.	1 000 EUR	Stpfl.	1 000 EUR	Stpfl.	1 000 EUR		
4 083	5 056	1 995 271	67 599 031	1 948 088	9 181 608	333 172	489 480	Insgesamt	
12	5	54 204	-	7 021	3 748	1 149	797		0
148	137	157 875	322 953	157 875	91 324	5 594	5 029	1	5 000
294	300	114 338	866 141	114 338	144 838	10 091	11 446	5 000	10 000
453	462	218 995	2 826 395	218 995	464 750	44 363	62 361	10 000	15 000
615	688	263 874	4 593 564	263 874	687 448	54 862	89 738	15 000	20 000
597	688	234 590	5 274 760	234 590	741 263	39 414	55 359	20 000	25 000
550	644	185 376	5 069 995	185 376	711 839	33 548	48 515	25 000	30 000
284	430	136 539	4 422 303	136 539	618 540	22 960	33 785	30 000	35 000
267	401	107 305	4 012 369	107 305	563 488	17 769	25 232	35 000	40 000
252	388	86 244	3 657 849	86 244	529 415	15 171	21 603	40 000	45 000
222	328	70 297	3 333 706	70 297	495 845	12 659	18 204	45 000	50 000
385	583	105 758	5 783 768	105 758	872 870	19 911	28 322	50 000	60 000
4	1	72 673	4 699 080	72 673	702 061	14 730	21 453	60 000	70 000
-	-	48 527	3 625 367	48 527	534 302	10 041	15 097	70 000	80 000
-	-	33 949	2 876 391	33 949	407 271	7 139	11 352	80 000	90 000
-	-	24 136	2 286 682	24 136	310 960	5 199	8 382	90 000	100 000
-	-	35 403	3 927 532	35 403	496 988	7 821	12 828	100 000	125 000
-	-	36 614	5 963 430	36 614	596 290	8 598	15 525	125 000	250 000
-	-	6 817	2 243 023	6 817	153 284	1 719	3 569	250 000	500 000
-	-	1 330	876 947	1 330	37 521	333	672	500 000	1 Mill.
-	-	427	936 775	427	17 563	101	209	1 Mill.	und mehr
33	32	8 745	-75 434	8 745	18 847	2 098	1 809	Verlustfälle	
1 530	1 242	1 340 319	32 076 886	1 301 396	4 006 541	158 185	227 865	Zusammen	
23	17	7 716	-52 022	7 716	13 738	1 750	1 320	Verlustfälle	
2 553	3 814	654 952	35 522 145	646 692	5 175 067	174 987	261 614	Zusammen	
10	15	1 029	-23 412	1 029	5 109	348	489	Verlustfälle	

Gesamtbetrag der Einkünfte von ... bis unter ... EUR	Altersvorsorgebeiträge nach § 10a EStG		Steuerbegünstigungen zur Förderung des Wohneigentums nach §§ 10e, 10f, 10h EStG		Verlustabzug nach § 10d EStG		Einkommen nach § 2 Abs. 4 EStG	
	Stpfl.	1 000 EUR	Stpfl.	1 000 EUR	Stpfl.	1 000 EUR	Stpfl.	1 000 EUR

Lohn- und Einkommensteuerpflichtige insgesamt

Insgesamt	178 916	270 271	3 951	35 090	8 433	99 484	1 941 919	57 527 253
0	-	-	-	-	-	-	7 021	-4 478
1 - 5 000	44	60	18	100	2 074	3 103	151 719	223 633
5 000 - 10 000	194	225	24	75	1 367	5 986	114 331	703 899
10 000 - 15 000	768	843	62	172	1 116	7 016	218 992	2 291 600
15 000 - 20 000	7 170	5 908	114	399	959	7 623	263 873	3 802 605
20 000 - 25 000	14 665	12 228	147	530	657	6 484	234 589	4 459 335
25 000 - 30 000	14 663	14 399	162	620	497	5 475	185 376	4 289 651
30 000 - 35 000	14 792	16 648	193	782	356	4 721	136 539	3 748 430
35 000 - 40 000	14 534	18 208	174	897	257	3 771	107 305	3 401 143
40 000 - 45 000	13 393	18 220	199	1 024	190	3 453	86 243	3 084 240
45 000 - 50 000	12 173	17 664	183	999	151	3 150	70 297	2 797 926
50 000 - 60 000	20 334	32 137	320	1 677	200	4 492	105 758	4 844 494
60 000 - 70 000	16 280	28 323	315	2 157	122	3 226	72 673	3 942 023
70 000 - 80 000	11 768	22 337	282	2 146	98	3 517	48 527	3 048 085
80 000 - 90 000	8 827	18 074	205	1 555	72	3 058	33 949	2 435 145
90 000 - 100 000	6 555	13 989	208	1 867	50	2 044	24 136	1 949 417
100 000 - 125 000	10 742	24 302	405	4 518	73	3 644	35 403	3 385 389
125 000 - 250 000	10 468	23 659	634	7 867	118	10 619	36 614	5 309 711
250 000 - 500 000	1 308	2 597	212	4 607	54	9 368	6 817	2 069 628
500 000 - 1 Mill.	185	358	63	1 769	15	4 807	1 330	831 831
1 Mill. und mehr	53	94	31	1 329	7	3 927	427	913 547
Verlustfälle	-	-	18	187	-	-	8 745	-22 976

Lohn- und Einkommensteuerpflichtige nach der Grundtabelle versteuert

Zusammen	95 635	114 395	1 449	10 887	6 508	51 015	1 296 557	27 668 169
Verlustfälle	-	-	.	.	-	-	7 716	-17 430

Lohn- und Einkommensteuerpflichtige nach der Splittingtabelle versteuert

Zusammen	83 281	155 876	2 502	24 202	1 925	48 470	645 362	29 859 084
Verlustfälle	-	-	.	.	-	-	1 029	-5 546

abzuziehende Freibeträge für Kinder nach § 32 Abs. 6 EStG		Härteausgleich nach § 46 Abs. 3 EStG und § 70 EStDV		Zu versteuerndes Einkommen		Tarifliche Einkommensteuer		Gesamtbetrag der Einkünfte von ... bis unter ... EUR	
Stpfl.	1 000 EUR	Stpfl.	1 000 EUR	Stpfl.	1 000 EUR	Stpfl.	1 000 EUR		
138 812	1 141 443	46 367	9 399	1 941 921	56 376 411	1 636 914	9 906 901	Insgesamt	
.	.	.	.	7 021	-4 491	8 608	255	0	
19	113	1 876	400	151 720	223 120	36 402	5 032	1	5 000
30	127	1 488	310	114 332	703 462	36 466	13 157	5 000	10 000
64	189	1 895	399	218 992	2 291 011	172 194	66 331	10 000	15 000
114	488	3 345	681	263 873	3 801 436	229 182	231 607	15 000	20 000
1 798	8 886	4 327	886	234 589	4 449 563	207 296	369 133	20 000	25 000
2 246	12 302	3 951	798	185 376	4 276 551	182 195	450 076	25 000	30 000
1 996	11 762	3 490	716	136 539	3 735 952	135 904	478 853	30 000	35 000
4 358	19 750	3 353	685	107 305	3 380 707	107 082	485 780	35 000	40 000
12 133	53 091	3 068	621	86 243	3 030 528	86 095	463 662	40 000	45 000
10 771	57 208	2 679	548	70 297	2 740 170	70 204	443 179	45 000	50 000
14 593	83 220	4 576	920	105 758	4 760 354	105 657	835 222	50 000	60 000
8 303	48 430	3 556	692	72 673	3 892 900	72 613	750 016	60 000	70 000
8 255	51 421	2 364	478	48 527	2 996 187	48 483	615 111	70 000	80 000
16 003	127 971	1 803	359	33 949	2 306 815	33 915	499 353	80 000	90 000
12 612	132 788	1 218	241	24 136	1 816 387	24 121	413 631	90 000	100 000
19 442	222 640	1 852	363	35 403	3 162 387	35 377	787 195	100 000	125 000
21 074	249 773	1 435	285	36 614	5 059 654	36 574	1 547 662	125 000	250 000
3 933	48 033	87	16	6 817	2 021 579	6 796	738 592	250 000	500 000
806	10 014	3	1	1 330	821 817	1 325	325 538	500 000	1 Mill.
.	.	.	.	427	910 322	425	387 515	1 Mill. und mehr	
11	40	150	30	8 745	-23 047	14	48	Verlustfälle	
70 133	380 743	26 093	5 368	1 296 558	27 282 058	1 092 132	4 499 953	Zusammen	
.	.	.	.	7 716	-17 493	11	1	Verlustfälle	
68 679	760 700	20 274	4 031	645 363	29 094 353	544 782	5 406 948	Zusammen	
.	.	.	.	1 029	-5 554	3	47	Verlustfälle	

Gesamtbetrag der Einkünfte von ... bis unter ... EUR	Altersvorsorgezulage nach § 10a Abs. 2 EStG		Hinzuzurechnendes Kindergeld nach § 31 Satz 4 EStG		Abgeltungsteuer nach § 32d EStG		Festzusetzende Einkommensteuer	
	Stpfl.	1 000 EUR	Stpfl.	1 000 EUR	Stpfl.	1 000 EUR	Stpfl.	1 000 EUR

Lohn- und Einkommensteuerpflichtige insgesamt

Insgesamt	178 802	39 159	142 272	363 386	43 604	141 279	1 616 980	9 971 598
0	-	-	51	200	43	233	8 645	487
1 - 5 000	43	6	123	335	92	414	35 726	5 376
5 000 - 10 000	194	24	126	267	135	496	35 886	13 406
10 000 - 15 000	768	103	111	245	471	965	164 544	62 593
15 000 - 20 000	7 169	958	209	461	1 270	1 620	226 601	225 334
20 000 - 25 000	14 663	1 903	1 941	2 629	1 965	1 861	201 900	367 779
25 000 - 30 000	14 651	1 951	2 605	4 020	2 182	1 595	179 743	446 258
30 000 - 35 000	14 785	2 106	2 602	4 672	2 180	3 783	135 454	476 332
35 000 - 40 000	14 524	2 259	4 955	7 175	2 277	2 738	106 989	484 615
40 000 - 45 000	13 385	2 234	12 597	17 423	2 245	2 583	86 057	472 692
45 000 - 50 000	12 164	2 181	11 084	18 459	2 218	2 066	70 179	452 734
50 000 - 60 000	20 320	4 121	14 965	26 681	4 175	4 420	105 643	844 099
60 000 - 70 000	16 272	3 962	8 511	15 494	3 644	4 425	72 608	750 420
70 000 - 80 000	11 757	3 374	8 278	16 001	2 918	4 078	48 481	616 906
80 000 - 90 000	8 818	2 782	16 012	40 006	2 448	3 757	33 914	525 999
90 000 - 100 000	6 553	2 204	12 621	41 610	1 990	4 400	24 120	443 992
100 000 - 125 000	10 736	4 031	19 436	69 826	3 646	10 809	35 376	833 983
125 000 - 250 000	10 456	4 319	21 060	78 587	6 627	39 188	36 568	1 571 333
250 000 - 500 000	1 306	536	3 922	15 122	2 216	30 892	6 797	719 293
500 000 - 1 Mill.	185	83	806	3 161	611	11 746	1 324	303 328
1 Mill. und mehr	53	21	257	1 013	251	9 211	425	354 640
Verlustfälle	-	-	-	-	40	876	51	923

Lohn- und Einkommensteuerpflichtige nach der Grundtabelle versteuert

Zusammen	95 635	13 069	72 781	122 592	21 375	48 103	1 081 029	4 498 586
Verlustfälle	-	-	-	-	31	373	40	374

Lohn- und Einkommensteuerpflichtige nach der Splittingtabelle versteuert

Zusammen	83 167	26 090	69 491	240 794	22 229	93 176	535 951	5 473 012
Verlustfälle	-	-	-	-	9	503	11	549

Verbleibende Einkommensteuer				Festzusetzender Solidaritätszuschlag		Gesamtbetrag der Einkünfte von ... bis unter ... EUR
positiv		negativ		Stpfl.	1 000 EUR	
Stpfl.	1 000 EUR	Stpfl.	1 000 EUR			
473 631	2 278 647	810 725	-841 996	1 110 824	473 797	Insgesamt
45	95	2 153	-114	4 639	22	0
1 425	230	19 413	-5 104	16 900	164	1 - 5 000
2 412	730	26 580	-12 467	15 733	352	5 000 - 10 000
83 471	23 073	48 268	-24 717	25 698	795	10 000 - 15 000
86 821	58 777	78 184	-41 932	97 659	4 856	15 000 - 20 000
46 007	37 917	95 860	-56 523	145 061	14 781	20 000 - 25 000
46 570	41 934	84 415	-59 527	124 591	18 900	25 000 - 30 000
31 035	42 587	70 686	-56 613	99 806	20 393	30 000 - 35 000
23 717	41 891	59 922	-52 937	90 267	21 770	35 000 - 40 000
19 457	40 722	52 027	-50 714	72 972	21 463	40 000 - 45 000
16 073	40 294	44 421	-47 701	61 639	20 705	45 000 - 50 000
25 394	79 326	69 565	-86 404	98 287	39 059	50 000 - 60 000
18 314	74 054	49 496	-73 213	71 158	35 569	60 000 - 70 000
13 672	71 483	32 843	-55 933	48 102	29 501	70 000 - 80 000
10 305	68 112	22 627	-44 668	33 813	25 473	80 000 - 90 000
7 975	65 070	15 580	-35 566	24 063	21 761	90 000 - 100 000
13 091	147 951	21 749	-60 697	35 336	41 728	100 000 - 125 000
20 677	542 128	15 587	-63 097	36 557	81 869	125 000 - 250 000
5 575	424 849	1 200	-10 626	6 794	38 689	250 000 - 500 000
1 209	213 873	113	-1 835	1 324	16 499	500 000 - 1 Mill.
386	263 553	36	-1 607	425	19 447	1 Mill. und mehr
35	90	1 965	-3 307	41	51	Verlustfälle
286 334	846 307	479 568	-350 493	743 097	216 593	Zusammen
29	9	1 576	-2 164	31	21	Verlustfälle
187 297	1 432 340	331 157	-491 503	367 727	257 204	Zusammen
6	81	389	-1 143	10	30	Verlustfälle

[Inhalt](#)

3. Unbeschränkt Lohn- und Einkommensteuerpflichtige 2018 nach Art der Einkünfte und Größenklassen des Gesamtbetrags der Einkünfte

3.1. Einkünfte insgesamt

Gesamtbetrag der Einkünfte von ... bis unter ... EUR	Summe der Einkünfte		Und zwar					
			Land- und Forstwirtschaft		Gewerbebetrieb		selbständiger Arbeit	
	Stpfl.	1 000 EUR	Stpfl.	1 000 EUR	Stpfl.	1 000 EUR	Stpfl.	1 000 EUR
Insgesamt	1 942 944	67 846 755	8 659	122 982	213 013	5 280 934	89 637	3 356 427
0	-	-
1 - 5 000	157 875	335 116	219	-51	10 191	11 682	4 379	6 928
5 000 - 10 000	114 338	878 957	408	923	13 376	55 594	4 479	20 137
10 000 - 15 000	218 995	2 855 494	623	1 907	17 117	109 345	4 838	30 765
15 000 - 20 000	263 874	4 633 479	848	3 243	18 535	148 060	5 127	35 444
20 000 - 25 000	234 590	5 310 808	778	3 476	18 629	182 158	5 295	42 008
25 000 - 30 000	185 376	5 098 933	722	4 437	16 216	178 009	4 938	44 675
30 000 - 35 000	136 539	4 443 141	550	3 587	13 784	180 756	4 455	46 967
35 000 - 40 000	107 305	4 027 004	534	3 886	11 802	172 435	3 974	49 547
40 000 - 45 000	86 244	3 668 483	479	4 636	10 316	165 731	3 564	49 568
45 000 - 50 000	70 297	3 341 659	412	4 279	9 364	161 776	3 336	50 078
50 000 - 60 000	105 758	5 794 524	703	7 802	15 592	307 357	6 073	104 157
60 000 - 70 000	72 673	4 705 292	473	6 732	11 589	257 273	5 337	105 910
70 000 - 80 000	48 527	3 629 141	361	5 140	8 771	230 630	4 516	112 806
80 000 - 90 000	33 949	2 878 978	274	6 076	6 631	201 152	3 929	113 064
90 000 - 100 000	24 136	2 288 493	213	4 759	5 219	175 183	3 342	114 202
100 000 - 125 000	35 403	3 930 435	343	9 766	8 517	351 749	6 312	268 604
125 000 - 250 000	36 614	5 967 660	490	23 716	12 447	880 752	11 656	1 026 405
250 000 - 500 000	6 817	2 244 228	155	14 114	3 645	587 220	3 305	723 104
500 000 - 1 Mill.	1 330	877 177	43	10 330	908	339 878	630	275 786
1 Mill. und mehr	152	136 271
Verlustfälle	8 190	-72 277	217	-5 108	4 247	-68 431	1 015	-4 684

aus								Gesamtbetrag der Einkünfte von ... bis unter ... EUR		
nichtselbständiger Arbeit		Kapitalvermögen		Vermietung und Verpachtung		sonstigen Einkünften				
Stpfl.	1 000 EUR	Stpfl.	1 000 EUR	Stpfl.	1 000 EUR	Stpfl.	1 000 EUR			
1 588 455	52 080 690	39 284	138 300	190 769	624 228	442 797	6 243 193	Insgesamt		
1 865	902	-	-	-	-	-	-		0	
143 301	298 122	1 215	1 599	2 372	1 071	4 781	15 765	1 -	5 000	
93 670	686 761	1 412	2 816	4 321	5 339	15 449	107 387	5 000 -	10 000	
113 917	1 332 504	6 261	7 181	12 506	17 167	107 865	1 356 625	10 000 -	15 000	
169 495	2 807 685	9 118	13 882	17 494	32 623	104 464	1 592 542	15 000 -	20 000	
190 221	3 997 158	5 442	12 990	17 362	38 765	60 617	1 034 252	20 000 -	25 000	
158 319	4 027 844	4 392	13 274	15 003	33 566	44 979	797 127	25 000 -	30 000	
124 951	3 789 860	2 544	10 273	12 235	28 957	25 379	382 742	30 000 -	35 000	
101 049	3 561 849	1 536	7 701	10 456	24 205	16 673	207 381	35 000 -	40 000	
82 028	3 280 463	1 042	5 691	9 746	22 168	12 392	140 226	40 000 -	45 000	
67 070	2 991 933	753	4 032	8 891	21 086	9 715	108 475	45 000 -	50 000	
100 951	5 183 449	950	6 013	15 337	37 346	13 290	148 399	50 000 -	60 000	
69 591	4 208 612	639	3 952	12 250	32 412	8 128	90 401	60 000 -	70 000	
46 161	3 188 317	464	2 521	9 302	27 406	5 303	62 320	70 000 -	80 000	
32 099	2 494 702	401	2 202	7 198	24 727	3 209	37 055	80 000 -	90 000	
22 689	1 944 782	341	2 151	5 817	21 770	2 196	25 647	90 000 -	100 000	
32 854	3 211 325	698	5 402	9 951	43 065	3 161	40 523	100 000 -	125 000	
31 753	3 858 621	1 380	16 326	15 035	102 656	3 913	59 185	125 000 -	250 000	
5 200	826 474	491	10 608	4 214	61 711	991	20 996	250 000 -	500 000	
947	207 224	138	4 263	959	30 691	210	9 004	500 000 -	1 Mill.	
324	182 103	67	5 424	320	17 500	82	7 140	1 Mill. und mehr		
3 753	8 994	228	598	1 225	-8 725	843	5 078	Verlustfälle		

[Inhalt](#)**3.2. Positive Einkünfte**

Gesamtbetrag der Einkünfte von ... bis unter ... EUR	Positive Einkünfte insgesamt		Und zwar					
			Land- und Forstwirtschaft		Gewerbebetrieb		selbständiger Arbeit	
	Stpfl.	1 000 EUR	Stpfl.	1 000 EUR	Stpfl.	1 000 EUR	Stpfl.	1 000 EUR
Insgesamt	1 942 944	68 172 276	6 432	134 726	181 649	5 378 532	80 859	3 376 662
0	-	-
1 - 5 000	157 875	346 015	148	476	8 774	17 967	4 048	7 916
5 000 - 10 000	114 338	890 979	294	1 574	11 579	62 039	4 090	21 182
10 000 - 15 000	218 995	2 870 660	453	2 615	14 639	116 327	4 317	31 933
15 000 - 20 000	263 874	4 650 539	615	4 102	15 783	155 182	4 453	36 824
20 000 - 25 000	234 590	5 327 152	597	4 282	15 871	188 363	4 597	43 337
25 000 - 30 000	185 376	5 115 218	552	5 022	13 647	183 709	4 290	45 930
30 000 - 35 000	136 539	4 458 418	424	4 069	11 675	185 296	3 899	48 154
35 000 - 40 000	107 305	4 042 323	390	4 524	9 977	177 381	3 480	50 542
40 000 - 45 000	86 244	3 682 863	354	5 191	8 717	170 131	3 127	50 553
45 000 - 50 000	70 297	3 354 162	313	4 545	7 923	165 608	2 930	50 774
50 000 - 60 000	105 758	5 818 297	515	8 932	13 231	314 012	5 358	105 665
60 000 - 70 000	72 673	4 724 007	339	7 444	9 848	261 865	4 753	107 031
70 000 - 80 000	48 527	3 644 744	279	5 764	7 432	234 170	4 072	113 727
80 000 - 90 000	33 949	2 891 780	203	6 370	5 646	204 402	3 570	113 807
90 000 - 100 000	24 136	2 299 185	156	5 001	4 478	177 196	3 040	114 856
100 000 - 125 000	35 403	3 951 094	262	10 132	7 294	355 651	5 847	269 842
125 000 - 250 000	36 614	6 012 525	357	25 081	10 788	890 144	11 051	1 028 656
250 000 - 500 000	6 817	2 265 127	122	14 828	3 181	592 503	3 189	723 640
500 000 - 1 Mill.	1 330	884 003	31	10 517	824	340 978	599	276 004
1 Mill. und mehr	149	136 289
Verlustfälle	2 844	26 256	33	410	320	1 362	226	1 543

aus								Gesamtbetrag der Einkünfte von ... bis unter ... EUR		
nichtselbständiger Arbeit		Kapitalvermögen		Vermietung und Verpachtung		sonstigen Einkünften				
Stpfl.	1 000 EUR	Stpfl.	1 000 EUR	Stpfl.	1 000 EUR	Stpfl.	1 000 EUR			
1 581 295	52 082 878	38 762	140 059	144 305	812 242	437 232	6 247 177	Insgesamt		
1 865	902	-	-	-	-	-	-		0	
142 596	298 597	1 212	1 628	1 847	3 567	4 659	15 865	1 -	5 000	
93 064	686 990	1 403	2 827	3 308	8 871	15 274	107 496	5 000 -	10 000	
112 127	1 332 857	6 236	7 287	10 238	22 852	107 553	1 356 790	10 000 -	15 000	
167 801	2 807 935	9 082	14 074	14 573	39 565	103 903	1 592 857	15 000 -	20 000	
189 197	3 997 316	5 423	13 009	14 254	46 179	59 938	1 034 665	20 000 -	25 000	
157 690	4 028 095	4 366	13 320	11 866	41 604	44 334	797 539	25 000 -	30 000	
124 688	3 789 920	2 532	10 291	9 328	37 596	24 891	383 094	30 000 -	35 000	
100 949	3 561 889	1 518	7 723	7 752	32 582	16 234	207 681	35 000 -	40 000	
81 970	3 280 498	1 025	5 710	7 229	30 254	11 985	140 525	40 000 -	45 000	
67 022	2 991 953	734	4 108	6 444	28 472	9 420	108 703	45 000 -	50 000	
100 908	5 183 477	915	6 057	11 034	51 394	12 807	148 761	50 000 -	60 000	
69 563	4 208 644	610	3 996	8 802	44 372	7 814	90 656	60 000 -	70 000	
46 127	3 188 422	437	2 562	6 741	37 612	5 111	62 487	70 000 -	80 000	
32 080	2 494 708	371	2 233	5 144	33 099	3 084	37 162	80 000 -	90 000	
22 674	1 944 787	313	2 227	4 092	29 377	2 116	25 741	90 000 -	100 000	
32 829	3 211 377	641	5 529	7 020	57 903	3 035	40 660	100 000 -	125 000	
31 692	3 858 670	1 283	16 829	10 671	133 828	3 810	59 317	125 000 -	250 000	
5 188	826 511	468	10 811	3 038	75 806	976	21 027	250 000 -	500 000	
.	.	129	4 331	686	35 939	.	.	500 000 -	1 Mill.	
.	.	64	5 507	238	21 371	.	.	1 Mill. und mehr		
1 388	14 148	219	825	533	2 811	746	5 157	Verlustfälle		

3.3. Negative Einkünfte

Gesamtbetrag der Einkünfte von ... bis unter ... EUR	Negative Einkünfte insgesamt		Und zwar					
			Land- und Forstwirtschaft		Gewerbebetrieb		selbständiger Arbeit	
	Stpfl.	1 000 EUR	Stpfl.	1 000 EUR	Stpfl.	1 000 EUR	Stpfl.	1 000 EUR
Insgesamt	97 527	-325 522	2 227	-11 744	31 359	-97 598	8 778	-20 235
0	.	.	-	-	.	.	-	-
1 - 5 000	3 053	-10 900	71	-526	1 417	-6 285	331	-988
5 000 - 10 000	3 965	-12 021	114	-651	1 797	-6 445	389	-1 044
10 000 - 15 000	7 350	-15 167	170	-708	2 477	-6 981	521	-1 168
15 000 - 20 000	8 575	-17 060	233	-859	2 751	-7 122	674	-1 380
20 000 - 25 000	8 187	-16 345	181	-807	2 757	-6 205	698	-1 329
25 000 - 30 000	7 543	-16 285	170	-585	2 569	-5 699	648	-1 254
30 000 - 35 000	6 209	-15 277	126	-482	2 108	-4 540	556	-1 186
35 000 - 40 000	5 498	-15 319	144	-638	1 825	-4 946	494	-996
40 000 - 45 000	4 946	-14 380	125	-555	1 599	-4 400	437	-986
45 000 - 50 000	4 577	-12 503	99	-265	1 441	-3 832	406	-696
50 000 - 60 000	7 737	-23 773	188	-1 130	2 361	-6 655	715	-1 507
60 000 - 70 000	5 982	-18 716	134	-712	1 741	-4 592	584	-1 121
70 000 - 80 000	4 442	-15 604	82	-623	1 339	-3 540	444	-921
80 000 - 90 000	3 443	-12 803	71	-294	985	-3 249	359	-743
90 000 - 100 000	2 771	-10 692	57	-242	741	-2 014	302	-654
100 000 - 125 000	4 583	-20 659	81	-366	1 223	-3 902	465	-1 238
125 000 - 250 000	6 514	-44 864	133	-1 365	1 659	-9 392	605	-2 251
250 000 - 500 000	1 670	-20 899	33	-714	464	-5 283	116	-536
500 000 - 1 Mill.	374	-6 826	12	-186	84	-1 100	31	-218
1 Mill. und mehr	.	.	3	-36	.	.	3	-19
Verlustfälle	7 563	-98 533	184	-5 519	3 927	-69 792	789	-6 227

aus								Gesamtbetrag der Einkünfte von ... bis unter ... EUR	
nichtselbständiger Arbeit		Kapitalvermögen		Vermietung und Verpachtung		sonstigen Einkünften			
Stpfl.	1 000 EUR	Stpfl.	1 000 EUR	Stpfl.	1 000 EUR	Stpfl.	1 000 EUR		
7 160	-2 188	522	-1 759	46 460	-188 014	5 565	-3 984	Insgesamt	
-	-	-	-	-	-	-	-		0
705	-475	3	-29	525	-2 497	122	-100	1 -	5 000
606	-229	9	-10	1 013	-3 532	175	-110	5 000 -	10 000
1 790	-353	25	-106	2 268	-5 685	312	-164	10 000 -	15 000
1 694	-251	36	-192	2 921	-6 941	561	-315	15 000 -	20 000
1 024	-158	19	-19	3 108	-7 414	679	-414	20 000 -	25 000
629	-250	26	-46	3 137	-8 038	645	-412	25 000 -	30 000
263	-59	12	-18	2 907	-8 640	488	-352	30 000 -	35 000
100	-40	18	-23	2 704	-8 377	439	-300	35 000 -	40 000
58	-35	17	-18	2 517	-8 087	407	-299	40 000 -	45 000
48	-20	19	-77	2 447	-7 386	295	-228	45 000 -	50 000
43	-28	35	-44	4 303	-14 047	483	-362	50 000 -	60 000
28	-32	29	-44	3 447	-11 960	314	-255	60 000 -	70 000
34	-105	27	-41	2 560	-10 206	192	-167	70 000 -	80 000
19	-6	30	-31	2 054	-8 372	125	-107	80 000 -	90 000
15	-5	28	-76	1 725	-7 607	80	-94	90 000 -	100 000
25	-51	57	-127	2 930	-14 838	126	-136	100 000 -	125 000
61	-49	97	-504	4 363	-31 172	103	-132	125 000 -	250 000
12	-37	23	-203	1 176	-14 096	15	-31	250 000 -	500 000
.	.	9	-68	273	-5 248	.	.	500 000 -	1 Mill.
.	.	3	-83	82	-3 872	.	.	1 Mill. und mehr	
2 365	-5 154	9	-227	692	-11 536	97	-79	Verlustfälle	

[Inhalt](#)
**4. Sonderausgaben der unbeschränkt Lohn- und Einkommensteuerpflichtigen 2018
nach Größenklassen des Gesamtbetrags der Einkünfte**

Gesamtbetrag der Einkünfte von ... bis unter ... EUR	Sonderausgaben insgesamt		Sonderausgaben, die nicht			
			zusammen	Unterhalts- leistungen (§ 10 Abs. 1a Nr. 1 EStG)	Kirchensteuer (§ 10 Abs. 1 Nr. 4 EStG)	Aufwendungen für die eigene Berufsausbildung (§ 10 Abs. 1 Nr. 7 EStG)
Stpfl.						
Insgesamt	1 948 088	9 181 608	587 826	12 725	159 430	14 080
0	7 021	3 748	896	.	5	387
1 - 5 000	157 875	91 324	10 579	12	145	3 141
5 000 - 10 000	114 338	144 838	9 743	15	307	1 863
10 000 - 15 000	218 995	464 750	21 367	211	952	1 864
15 000 - 20 000	263 874	687 448	31 259	359	2 393	1 127
20 000 - 25 000	234 590	741 263	32 615	265	3 404	812
25 000 - 30 000	185 376	711 839	33 102	371	4 418	766
30 000 - 35 000	136 539	618 540	30 739	433	5 080	635
35 000 - 40 000	107 305	563 488	29 048	469	5 297	569
40 000 - 45 000	86 244	529 415	27 887	536	5 384	445
45 000 - 50 000	70 297	495 845	26 395	606	5 503	363
50 000 - 60 000	105 758	872 870	47 434	1 075	10 932	616
60 000 - 70 000	72 673	702 061	39 859	1 038	10 392	361
70 000 - 80 000	48 527	534 302	32 313	803	9 384	332
80 000 - 90 000	33 949	407 271	26 524	708	8 538	225
90 000 - 100 000	24 136	310 960	21 546	589	7 465	145
100 000 - 125 000	35 403	496 988	38 667	1 223	14 999	171
125 000 - 250 000	36 614	596 290	71 256	2 557	34 083	210
250 000 - 500 000	6 817	153 284	33 419	948	17 578	39
500 000 - 1 Mill.	1 330	37 521	12 761	372	7 442	8
1 Mill. und mehr	427	17 563	10 418	.	5 728	3
Verlustfälle	8 745	18 847	1 430	.	206	294

Vorsorgeaufwendungen sind darunter			Vorsorgeaufwendungen unter Berücksichtigung der Höchstbeträge abziehbar (§ 10 Abs. 3, 4, 4a EStG)	Gesamtbetrag der Einkünfte von ... bis unter ... EUR	
Schulgeld (§ 10 Abs. 1 Nr. 9 EStG)	steuerlich anerkannte Zuwendungen (§ 10b EStG ohne Abs. 1a)	Sonderausgaben-Pauschbetrag (§ 10c EStG)			
1 000 EUR		Stpfl.	1 000 EUR		
15 623	149 767	1 363 735	59 799	8 593 782	Insgesamt
8	.	6 338	239	2 852	0
97	349	150 929	5 487	80 745	1 - 5 000
139	1 113	102 803	3 859	135 095	5 000 - 10 000
248	6 846	173 947	6 621	443 383	10 000 - 15 000
409	10 420	200 041	8 078	656 189	15 000 - 20 000
583	8 566	178 893	7 919	708 648	20 000 - 25 000
681	8 922	132 758	6 005	678 737	25 000 - 30 000
689	7 895	92 430	4 165	587 801	30 000 - 35 000
724	7 395	69 390	3 212	534 440	35 000 - 40 000
709	7 182	52 256	2 548	501 528	40 000 - 45 000
750	6 772	40 369	2 062	469 450	45 000 - 50 000
1 440	11 953	56 010	3 026	825 436	50 000 - 60 000
1 317	10 209	35 564	2 051	662 202	60 000 - 70 000
1 066	8 175	21 967	1 349	501 989	70 000 - 80 000
990	6 838	14 360	904	380 747	80 000 - 90 000
779	5 588	9 686	620	289 414	90 000 - 100 000
1 476	9 821	12 980	836	458 321	100 000 - 125 000
2 352	17 744	11 133	702	525 035	125 000 - 250 000
812	8 403	1 573	97	119 866	250 000 - 500 000
246	2 944	233	14	24 760	500 000 - 1 Mill.
108	.	75	4	7 145	1 Mill. und mehr
79	14	7 426	296	17 416	Verlustfälle

[Inhalt](#)
**5. Außergewöhnliche Belastungen der unbeschränkt Lohn- und Einkommensteuerpflichtigen 2018
nach Größenklassen des Gesamtbetrags der Einkünfte**

Gesamtbetrag der Einkünfte von ... bis unter ... EUR	Außergewöhnliche Belastungen						
	Insgesamt	darunter					andere Aufwendungen personell ermittelt nach § 33a EStG
		Abzugs- betrag nach § 33 EStG	Abzugs- beträge nach § 33a EStG	Behinderten- Pausch- betrag nach § 33b Abs. 3 EStG	Pflege- Pausch- betrag nach § 33b Abs. 6 EStG	Stpfl.	
		1 000 EUR					
Insgesamt	333 172	489 480	205 041	90 913	182 022	10 501	703
0	1 149	797	426	13	345	13	-
1 - 5 000	5 594	5 029	2 590	224	2 110	92	-
5 000 - 10 000	10 091	11 446	5 182	495	5 571	180	.
10 000 - 15 000	44 363	62 361	36 641	1 532	23 631	488	24
15 000 - 20 000	54 862	89 738	53 690	3 766	31 267	884	88
20 000 - 25 000	39 414	55 359	26 571	5 178	22 436	1 061	77
25 000 - 30 000	33 548	48 515	21 578	5 359	20 257	1 186	109
30 000 - 35 000	22 960	33 785	13 683	5 233	13 797	975	78
35 000 - 40 000	17 769	25 232	8 990	5 037	10 331	827	27
40 000 - 45 000	15 171	21 603	7 260	5 168	8 475	636	52
45 000 - 50 000	12 659	18 204	5 612	4 726	7 232	602	19
50 000 - 60 000	19 911	28 322	7 648	8 883	10 745	965	62
60 000 - 70 000	14 730	21 453	5 307	7 633	7 709	756	39
70 000 - 80 000	10 041	15 097	3 131	6 266	5 157	497	41
80 000 - 90 000	7 139	11 352	2 157	5 353	3 431	365	45
90 000 - 100 000	5 199	8 382	1 413	4 368	2 346	243	.
100 000 - 125 000	7 821	12 828	1 530	7 642	3 329	324	-
125 000 - 250 000	8 598	15 525	1 335	10 668	3 170	326	23
250 000 - 500 000	1 719	3 569	.	2 669	561	65	.
500 000 - 1 Mill.	333	672	.	531	.	17	-
1 Mill. und mehr	101	209	-	169	.	2	.
Verlustfälle	2 098	1 809	1 157	100	516	31	.

**6. Tarifliche Einkommensteuer und Steuerermäßigungen der unbeschränkt Lohn- und Einkommensteuerpflichtigen 2018
nach Größenklassen des Gesamtbetrags der Einkünfte**

Gesamtbetrag der Einkünfte von ... bis unter ... EUR	Tarifliche Einkommen- steuer	Ermäßigung nach § 35 EStG	Ermäßigung nach § 35a EStG	Ermäßigung für Zuwendungen und Mitgliedsbeiträge an		Abgeltungsteuer nach § 32d EStG
				politische Parteien nach § 34g Nr. 1 EStG	unabhängige Wähler- gemeinschaften nach § 34g Nr. 2 EStG	
1 000 EUR						
Insgesamt	9 906 901	355 704	109 310	2 309	141	141 279
0	255	-	0	.	-	233
1 - 5 000	5 032	1	74	1	0	414
5 000 - 10 000	13 157	2	266	3	0	496
10 000 - 15 000	66 331	46	4 697	47	7	965
15 000 - 20 000	231 607	256	8 431	143	13	1 620
20 000 - 25 000	369 133	555	6 440	105	10	1 861
25 000 - 30 000	450 076	1 910	8 103	139	14	1 595
30 000 - 35 000	478 853	3 879	7 259	117	12	3 783
35 000 - 40 000	485 780	5 124	6 549	99	9	2 738
40 000 - 45 000	463 662	5 938	6 019	79	6	2 583
45 000 - 50 000	443 179	6 641	5 594	82	11	2 066
50 000 - 60 000	835 222	15 280	9 941	168	12	4 420
60 000 - 70 000	750 016	14 605	8 190	180	9	4 425
70 000 - 80 000	615 111	15 016	6 394	145	7	4 078
80 000 - 90 000	499 353	14 666	5 094	125	7	3 757
90 000 - 100 000	413 631	13 498	4 218	103	6	4 400
100 000 - 125 000	787 195	30 168	7 294	245	6	10 809
125 000 - 250 000	1 547 662	87 054	10 499	412	11	39 188
250 000 - 500 000	738 592	62 426	3 101	82	1	30 892
500 000 - 1 Mill.	325 538	36 111	822	23	.	11 746
1 Mill. und mehr	387 515	42 527	325	.	.	9 211
Verlustfälle	48	-	1	.	-	876

[Inhalt](#)**7. Berechnung der verbleibenden aus der festzusetzenden Einkommensteuer für die unbeschränkt Lohn- und Einkommensteuerpflichtigen 2018 nach Größenklassen des Gesamtbetrags der Einkünfte**

Gesamtbetrag der Einkünfte von ... bis unter ... EUR	Festzusetzende Einkommensteuer		Auf die festzusetzende Einkommensteuer anzurechnende		Verbleibende Einkommensteuer	
			Lohnsteuer	Kapitalertrag- steuer		
	Stpfl.		1 000 EUR		Stpfl.	1 000 EUR
Insgesamt	1 616 980	9 971 598	8 329 768	204 828	1 284 356	1 436 651
0	8 645	487	363	146	2 198	-19
1 - 5 000	35 726	5 376	9 347	910	20 838	-4 875
5 000 - 10 000	35 886	13 406	23 922	1 223	28 992	-11 738
10 000 - 15 000	164 544	62 593	61 228	3 008	131 739	-1 644
15 000 - 20 000	226 601	225 334	202 621	5 858	165 005	16 846
20 000 - 25 000	201 900	367 779	380 693	5 678	141 867	-18 606
25 000 - 30 000	179 743	446 258	458 353	5 476	130 985	-17 592
30 000 - 35 000	135 454	476 332	483 658	6 682	101 721	-14 026
35 000 - 40 000	106 989	484 615	490 664	4 978	83 639	-11 046
40 000 - 45 000	86 057	472 692	478 388	4 276	71 484	-9 992
45 000 - 50 000	70 179	452 734	456 593	3 519	60 494	-7 408
50 000 - 60 000	105 643	844 099	844 463	6 664	94 959	-7 079
60 000 - 70 000	72 608	750 420	743 816	5 708	67 810	840
70 000 - 80 000	48 481	616 906	596 091	5 245	46 515	15 550
80 000 - 90 000	33 914	525 999	497 777	4 751	32 932	23 444
90 000 - 100 000	24 120	443 992	409 212	5 264	23 555	29 504
100 000 - 125 000	35 376	833 983	733 130	13 570	34 840	87 253
125 000 - 250 000	36 568	1 571 333	1 044 884	47 397	36 264	479 031
250 000 - 500 000	6 797	719 293	267 029	38 035	6 775	414 223
500 000 - 1 Mill.	1 324	303 328	73 912	17 367	1 322	212 038
1 Mill. und mehr	425	354 640	73 624	19 072	422	261 945
Verlustfälle	51	923	2 137	2 003	2 000	-3 217

[Inhalt](#)**8. Unbeschränkt Lohn- und Einkommensteuerpflichtige mit einem Gesamtbetrag der Einkünfte von 1 Million EUR und mehr nach Erhebungsjahren und Bundesländern**

Merkmal	Gesamtbetrag der Einkünfte						Festzusetzende Einkommensteuer	
	2017	2018	2017	2018	2017	2018	2017	2018
	Stpfl.		1 000 EUR		1 000 EUR je Steuerpflichtigen			
Sachsen	376	427	809 075	936 775	2 152	2 194	778	834
Chemnitz, NUTS 2-Region	93	114	157 121	209 682	1 689	1 839	571	669
Chemnitz, Stadt	26	26	43 730	51 755	1 682	1 991	550	691
Erzgebirgskreis	20	18	33 475	30 167	1 674	1 676	569	596
Mittelsachsen	14	19	34 168	34 805	2 441	1 832	857	655
Vogtlandkreis	12	17	15 926	24 828	1 327	1 460	450	475
Zwickau	21	34	29 822	68 128	1 420	2 004	476	797
Dresden, NUTS 2-Region	165	179	340 678	370 590	2 065	2 070	774	777
Dresden, Stadt	64	87	158 118	206 594	2 471	2 375	991	932
Bautzen	30	24	44 373	35 861	1 479	1 494	513	572
Görlitz	16	15	28 472	31 650	1 779	2 110	544	652
Meißen	38	28	71 308	50 190	1 877	1 793	666	641
Sächsische Schweiz- Osterzgebirge	17	25	38 407	46 296	2 259	1 852	856	658
Leipzig, NUTS 2-Region	118	134	311 276	356 502	2 638	2 660	949	1 053
Leipzig, Stadt	79	93	205 314	273 522	2 599	2 941	1 009	1 210
Leipzig	24	28	55 113	56 104	2 296	2 004	799	731
Nordsachsen	15	13	50 849	26 875	3 390	2 067	869	635
Deutschland	24 743	26 256	67 161 699	69 493 835	2 714	2 647	982	964
Baden-Württemberg	4 087	4 435	12 492 614	12 075 386	3 057	2 723	1 034	907
Bayern	5 702	6 089	15 275 586	16 661 718	2 679	2 736	987	1 009
Berlin	936	1 077	2 292 244	2 731 856	2 449	2 537	925	957
Brandenburg	255	316	691 970	686 344	2 714	2 172	925	879
Bremen	182	194	647 719	705 693	3 559	3 638	1 150	1 131
Hamburg	1 196	1 247	3 461 241	3 648 318	2 894	2 926	1 076	1 098
Hessen	2 105	2 153	5 183 125	5 298 375	2 462	2 461	1 046	1 034
Mecklenburg-Vorpommern	192	177	405 047	418 447	2 110	2 364	689	821
Niedersachsen	1 920	2 052	4 760 952	4 862 533	2 480	2 370	863	823
Nordrhein-Westfalen	5 673	5 847	15 708 211	15 167 721	2 769	2 594	982	937
Rheinland-Pfalz	895	928	2 146 886	2 519 466	2 399	2 715	868	1 031
Saarland	131	139	260 266	313 072	1 987	2 252	792	896
Sachsen	376	427	809 075	936 775	2 152	2 194	778	834
Sachsen-Anhalt	142	168	288 954	306 678	2 035	1 825	752	655
Schleswig-Holstein	809	843	2 461 993	2 765 789	3 043	3 281	1 053	1 211
Thüringen	142	164	275 815	395 666	1 942	2 413	715	830

[Inhalt](#)**9. Unbeschränkt Lohn- und Einkommensteuerpflichtige 2018 nach Größenklassen des Gesamtbetrags der Einkünfte, Kreisfreien Städten und Landkreisen**

AGS	Land NUTS 2-Region Kreisfreie Stadt Landkreis		Größenklassen des Gesamtbetrags						
			Null- fälle	1 bis 5 000	5 000 bis 10 000	10 000 bis 15 000	15 000 bis 20 000	20 000 bis 25 000	25 000 bis 30 000
14	Sachsen	a) Steuerpflichtige	54 204	157 875	114 338	218 995	263 874	234 590	185 376
		b) Gesamtbetrag der Einkünfte (1 000 EUR)	-	322 953	866 141	2 826 395	4 593 564	5 274 760	5 069 995
		c) zu versteuerndes Einkommen (1 000 EUR)	-4 491	223 120	703 462	2 291 011	3 801 436	4 449 563	4 276 551
		d) festzusetzende Einkommensteuer (1 000 EUR)	487	5 376	13 406	62 593	225 334	367 779	446 258
	Kreisfreie Städte	a) Steuerpflichtige	20 635	68 683	46 578	72 846	88 032	76 871	62 441
		b) Gesamtbetrag der Einkünfte (1 000 EUR)	-	143 573	350 576	934 209	1 532 541	1 728 436	1 709 148
		c) zu versteuerndes Einkommen (1 000 EUR)	-1 717	100 235	288 804	767 845	1 280 314	1 472 718	1 456 111
		d) festzusetzende Einkommensteuer (1 000 EUR)	212	2 479	5 738	22 629	78 926	125 924	158 120
	Landkreise	a) Steuerpflichtige	33 569	89 192	67 760	146 149	175 842	157 719	122 935
		b) Gesamtbetrag der Einkünfte (1 000 EUR)	-	179 380	515 565	1 892 186	3 061 023	3 546 324	3 360 848
		c) zu versteuerndes Einkommen (1 000 EUR)	-2 774	122 885	414 658	1 523 166	2 521 122	2 976 846	2 820 440
		d) festzusetzende Einkommensteuer (1 000 EUR)	275	2 897	7 668	39 964	146 408	241 855	288 139
14 5	Chemnitz, NUTS 2-Region	a) Steuerpflichtige	18 479	49 632	36 737	79 401	95 877	83 614	66 201
		b) Gesamtbetrag der Einkünfte (1 000 EUR)	-	98 566	279 327	1 029 072	1 667 840	1 879 708	1 810 252
		c) zu versteuerndes Einkommen (1 000 EUR)	-1 465	68 005	226 199	829 746	1 376 841	1 581 051	1 525 111
		d) festzusetzende Einkommensteuer (1 000 EUR)	157	1 588	4 109	21 736	79 519	127 814	156 566
14 5 11	Chemnitz, Stadt	a) Steuerpflichtige	3 372	10 269	6 882	14 064	16 846	13 843	11 132
		b) Gesamtbetrag der Einkünfte (1 000 EUR)	-	20 475	52 011	182 229	292 358	311 329	304 391
		c) zu versteuerndes Einkommen (1 000 EUR)	-229	14 473	43 027	148 037	242 629	263 502	258 672
		d) festzusetzende Einkommensteuer (1 000 EUR)	15	409	822	4 059	14 221	21 087	26 623
14 5 21	Erzgebirgskreis	a) Steuerpflichtige	4 153	10 220	8 224	18 818	23 151	19 807	15 911
		b) Gesamtbetrag der Einkünfte (1 000 EUR)	-	20 630	62 992	244 051	403 548	444 961	435 112
		c) zu versteuerndes Einkommen (1 000 EUR)	-333	13 934	50 425	195 447	331 227	371 739	364 437
		d) festzusetzende Einkommensteuer (1 000 EUR)	25	279	814	4 879	18 721	29 486	36 865
14 5 22	Mittelsachsen	a) Steuerpflichtige	4 034	10 349	7 726	16 739	20 255	18 690	14 312
		b) Gesamtbetrag der Einkünfte (1 000 EUR)	-	20 847	58 676	216 696	353 434	420 253	391 152
		c) zu versteuerndes Einkommen (1 000 EUR)	-365	14 229	47 065	174 198	292 405	353 353	328 726
		d) festzusetzende Einkommensteuer (1 000 EUR)	27	370	896	4 591	17 182	28 955	33 890
14 5 23	Vogtlandkreis	a) Steuerpflichtige	2 852	7 688	5 972	12 975	15 481	13 485	10 471
		b) Gesamtbetrag der Einkünfte (1 000 EUR)	-	15 255	45 517	168 208	268 685	302 911	286 521
		c) zu versteuerndes Einkommen (1 000 EUR)	-227	10 431	36 891	135 778	222 343	254 634	241 237
		d) festzusetzende Einkommensteuer (1 000 EUR)	15	228	637	3 554	12 862	20 904	24 905
14 5 24	Zwickau	a) Steuerpflichtige	4 068	11 106	7 933	16 805	20 144	17 789	14 375
		b) Gesamtbetrag der Einkünfte (1 000 EUR)	-	21 359	60 131	217 889	349 814	400 254	393 076
		c) zu versteuerndes Einkommen (1 000 EUR)	-312	14 938	48 792	176 286	288 238	337 824	332 040
		d) festzusetzende Einkommensteuer (1 000 EUR)	75	303	940	4 652	16 533	27 382	34 284
14 6	Dresden, NUTS 2-Region	a) Steuerpflichtige	22 169	61 742	43 632	84 755	101 119	90 659	71 455
		b) Gesamtbetrag der Einkünfte (1 000 EUR)	-	126 145	330 781	1 093 196	1 760 256	2 038 977	1 954 652
		c) zu versteuerndes Einkommen (1 000 EUR)	-1 831	87 193	267 645	885 401	1 452 916	1 716 009	1 643 160
		d) festzusetzende Einkommensteuer (1 000 EUR)	162	2 046	5 050	24 003	86 476	141 542	169 926
14 6 12	Dresden, Stadt	a) Steuerpflichtige	8 252	26 970	17 459	26 977	33 610	29 613	24 454
		b) Gesamtbetrag der Einkünfte (1 000 EUR)	-	55 974	131 633	345 767	585 153	665 682	669 762
		c) zu versteuerndes Einkommen (1 000 EUR)	-731	38 979	107 818	283 900	486 495	564 464	568 028
		d) festzusetzende Einkommensteuer (1 000 EUR)	97	869	2 132	8 384	30 209	48 158	61 153

der Einkünfte von ... bis unter ... EUR

30 000 bis 35 000	35 000 bis 40 000	40 000 bis 50 000	50 000 bis 60 000	60 000 bis 70 000	70 000 bis 125 000	125 000 und mehr	Insgesamt	AGS
136 539	107 305	156 541	105 758	72 673	142 015	45 188	1 995 271	14
4 422 303	4 012 369	6 991 555	5 783 768	4 699 080	12 715 973	10 020 174	67 599 031	
3 735 952	3 380 707	5 770 698	4 760 354	3 892 900	10 281 776	8 813 370	56 376 411	
476 332	484 615	925 426	844 099	750 420	2 420 879	2 948 594	9 971 598	
48 788	39 268	55 978	37 135	25 562	53 388	18 387	714 592	
1 580 573	1 467 632	2 499 613	2 029 650	1 653 141	4 812 488	4 199 260	24 640 838	
1 354 078	1 255 772	2 090 194	1 685 624	1 377 370	3 896 596	3 696 437	20 720 380	
183 861	192 644	362 746	323 301	286 140	962 247	1 279 436	3 984 402	
87 751	68 037	100 563	68 623	47 111	88 627	26 801	1 280 679	
2 841 730	2 544 738	4 491 942	3 754 118	3 045 940	7 903 485	5 820 914	42 958 193	
2 381 874	2 124 935	3 680 505	3 074 731	2 515 531	6 385 179	5 116 933	35 656 031	
292 471	291 971	562 680	520 798	464 280	1 458 633	1 669 158	5 987 196	
47 126	36 117	53 472	36 684	24 568	44 682	13 043	685 633	14 5
1 525 591	1 350 648	2 390 076	2 005 980	1 588 081	3 970 498	2 866 557	22 462 197	
1 284 812	1 131 664	1 965 491	1 646 473	1 312 653	3 211 355	2 529 407	18 687 341	
158 246	156 126	301 401	280 513	243 213	732 929	826 484	3 090 401	
8 128	6 256	9 187	6 117	4 273	8 149	2 517	121 035	14 5 11
263 212	233 958	410 213	334 107	276 106	728 094	564 106	3 972 589	
224 841	199 309	342 281	276 994	229 839	592 618	500 290	3 336 281	
28 935	29 370	56 654	50 712	45 496	141 397	166 254	586 055	
11 222	8 564	12 439	8 326	5 624	9 544	2 743	158 746	14 5 21
363 201	320 324	555 425	455 152	363 293	845 300	592 240	5 106 230	
303 392	265 700	453 084	371 575	299 369	682 774	520 035	4 222 804	
36 033	34 796	65 597	59 986	53 420	152 268	167 472	660 641	
9 893	7 804	11 545	7 710	5 211	9 661	2 723	146 652	14 5 22
320 380	291 870	516 161	421 769	336 866	861 086	586 127	4 795 319	
268 672	243 838	423 180	345 287	278 215	695 193	516 722	3 980 717	
32 962	33 447	63 833	57 878	51 203	157 882	167 346	650 462	
7 546	5 582	8 262	5 459	3 521	6 411	1 925	107 630	14 5 23
244 289	208 568	368 950	298 352	227 707	569 083	420 946	3 424 992	
205 374	174 153	302 341	244 413	187 851	461 328	369 665	2 846 210	
25 113	23 948	45 407	40 161	34 082	104 788	119 760	456 366	
10 337	7 911	12 039	9 072	5 939	10 917	3 135	151 570	14 5 24
334 509	295 929	539 326	496 599	384 108	966 935	703 139	5 163 068	
282 533	248 663	444 605	408 205	317 379	779 442	622 695	4 301 329	
35 202	34 564	69 910	71 776	59 012	176 593	205 652	736 877	
53 599	42 791	62 627	41 519	28 898	58 505	18 874	782 344	14 6
1 736 889	1 600 085	2 796 909	2 270 440	1 868 984	5 251 695	4 114 675	26 943 685	
1 464 452	1 347 628	2 305 609	1 866 108	1 546 091	4 229 012	3 596 787	22 406 181	
186 639	194 440	373 707	332 619	298 494	1 000 402	1 199 812	4 015 318	
19 989	16 707	23 968	15 713	10 747	23 797	8 282	286 538	14 6 12
648 160	624 301	1 071 019	858 847	695 584	2 154 900	1 844 187	10 350 968	
553 728	533 558	893 116	710 710	577 616	1 730 761	1 609 332	8 657 775	
74 827	82 213	156 501	136 866	119 703	428 019	553 764	1 702 896	

AGS	Land NUTS 2-Region Kreisfreie Stadt Landkreis		Größenklassen des Gesamtbetrags						
			Null- fälle	1 bis 5 000	5 000 bis 10 000	10 000 bis 15 000	15 000 bis 20 000	20 000 bis 25 000	25 000 bis 30 000
14 6 25	Bautzen	a	4 421	9 923	7 151	15 955	19 648	18 100	13 999
		b	-	19 642	54 287	206 590	342 132	407 218	382 987
		c	-309	13 481	43 284	166 293	279 193	340 940	319 504
		d	18	386	750	4 352	16 353	27 642	31 923
14 6 26	Görlitz	a	3 964	9 746	6 602	15 432	16 966	14 779	10 762
		b	-	18 804	50 213	199 506	295 050	332 553	293 835
		c	-273	13 089	40 419	159 987	242 645	278 556	245 432
		d	17	315	747	3 971	13 869	22 301	24 398
14 6 27	Meißen	a	2 827	7 524	6 228	13 198	14 978	13 809	10 760
		b	-	15 900	47 522	170 163	260 785	310 595	294 204
		c	-212	10 746	38 307	137 299	215 160	260 420	246 492
		d	12	259	737	3 561	12 492	21 012	25 139
14 6 28	Sächsische Schweiz- Osterzgebirge	a	2 705	7 579	6 192	13 193	15 917	14 358	11 480
		b	-	15 826	47 126	171 171	277 136	322 929	313 864
		c	-306	10 900	37 818	137 923	229 423	271 628	263 704
		d	17	217	682	3 735	13 552	22 428	27 313
14 7	Leipzig, NUTS 2-Region	a	13 556	46 501	33 969	54 839	66 878	60 317	47 720
		b	-	98 242	256 033	704 127	1 165 468	1 356 074	1 305 091
		c	-1 194	67 922	209 617	575 864	971 679	1 152 503	1 108 280
		d	168	1 742	4 247	16 854	59 339	98 423	119 766
14 7 13	Leipzig, Stadt	a	9 011	31 444	22 237	31 805	37 576	33 415	26 855
		b	-	67 125	166 933	406 214	655 029	751 425	734 994
		c	-757	46 783	137 959	335 909	551 190	644 752	629 412
		d	99	1 201	2 784	10 186	34 496	56 679	70 343
14 7 29	Leipzig	a	2 481	7 983	6 476	13 035	16 635	14 902	11 698
		b	-	16 747	49 193	168 958	289 337	334 673	319 693
		c	-228	11 201	39 386	135 506	236 902	279 537	267 289
		d	54	274	762	3 742	13 952	22 639	27 343
14 7 30	Nordsachsen	a	2 064	7 074	5 256	9 999	12 667	12 000	9 167
		b	-	14 370	39 907	128 956	221 101	269 976	250 404
		c	-209	9 937	32 273	104 450	183 587	228 214	211 579
		d	15	266	701	2 926	10 891	19 105	22 080

der Einkünfte von ... bis unter ... EUR								AGS
30 000 bis 35 000	35 000 bis 40 000	40 000 bis 50 000	50 000 bis 60 000	60 000 bis 70 000	70 000 bis 125 000	125 000 und mehr	Insgesamt	
10 031	7 749	11 353	7 729	5 477	10 251	2 926	144 713	14 6 25
324 745	289 849	507 061	422 933	354 177	910 859	620 881	4 843 362	
270 960	241 717	414 267	345 786	291 420	734 835	544 026	4 005 397	
33 072	33 235	63 352	58 168	53 491	166 618	177 263	666 623	
7 344	5 584	8 654	5 428	3 647	6 373	1 822	117 103	14 6 26
237 919	208 951	386 520	296 423	235 664	565 121	399 582	3 520 140	
198 305	173 581	317 158	243 132	195 295	458 132	351 466	2 916 924	
23 389	23 181	47 728	40 455	35 514	103 678	112 023	451 585	
8 037	6 233	9 201	6 319	4 471	9 208	3 165	115 958	14 6 27
260 639	233 208	410 901	345 762	288 985	826 773	685 124	4 150 561	
218 654	195 355	336 922	282 659	238 331	664 835	596 209	3 441 175	
27 377	27 171	52 808	48 843	45 046	155 350	197 293	617 101	
8 198	6 518	9 451	6 330	4 556	8 876	2 679	118 032	14 6 28
265 426	243 776	421 407	346 475	294 575	794 043	564 900	4 078 653	
222 804	203 418	344 145	283 821	243 429	640 449	495 754	3 384 909	
27 975	28 641	53 319	48 288	44 740	146 737	159 470	577 114	
35 814	28 397	40 442	27 555	19 207	38 828	13 271	527 294	14 7
1 159 823	1 061 636	1 804 570	1 507 348	1 242 015	3 493 780	3 038 941	18 193 148	
986 689	901 415	1 499 598	1 247 773	1 034 156	2 841 408	2 687 177	15 282 889	
131 448	134 049	250 318	230 967	208 712	687 548	922 297	2 865 879	
20 671	16 305	22 823	15 305	10 542	21 442	7 588	307 019	14 7 13
669 201	609 373	1 018 381	836 696	681 451	1 929 494	1 790 967	10 317 282	
575 508	522 905	854 796	697 919	569 915	1 573 218	1 586 815	8 726 324	
80 100	81 061	149 591	135 723	120 940	392 830	559 418	1 695 452	
8 535	6 913	10 018	7 082	5 060	10 527	3 744	125 089	14 7 29
276 489	258 559	447 543	387 463	327 247	950 254	830 313	4 656 468	
230 866	215 809	365 969	317 201	270 694	769 665	730 809	3 870 606	
28 845	30 226	57 630	55 336	51 750	179 943	244 338	716 833	
6 608	5 179	7 601	5 168	3 605	6 859	1 939	95 186	14 7 30
214 134	193 704	338 647	283 190	233 318	614 031	417 662	3 219 398	
180 314	162 701	278 833	232 653	193 547	498 526	369 553	2 685 959	
22 503	22 762	43 097	39 908	36 023	114 775	118 541	453 594	

10. Unbeschränkt Lohn- und Einkommensteuerpflichtige 2018 nach Gemeinden (ohne Verlustfälle)

AGS	Land NUTS 2-Region Kreisfreie Stadt Landkreis Gemeinde	Einwohner am 31.12.2018	Steuer- pflichtige	Gesamt- betrag der Einkünfte	Gesamtbetrag der Einkünfte je Steuer- pflichtigen
				1 000 EUR	EUR
14	Sachsen	4 077 937	1 995 271	67 599 031	33 880
	Kreisfreie Städte	1 389 743	714 592	24 640 838	34 482
	Landkreise	2 688 194	1 280 679	42 958 193	33 543
	Chemnitz, NUTS 2-Region	1 436 445	685 633	22 462 197	32 761
14 5 11 000	Chemnitz, Stadt	247 237	121 035	3 972 589	32 822
	Erzgebirgskreis	337 696	158 746	5 106 230	32 166
14 5 21 010	Amtsberg	3 696	1 742	64 669	37 123
14 5 21 020	Annaberg-Buchholz, Stadt	19 769	9 507	280 818	29 538
14 5 21 035	Aue-Bad Schlema, Stadt	20 519	9 492	289 935	30 545
14 5 21 040	Auerbach	2 476	1 135	34 889	30 739
14 5 21 060	Bärenstein	2 296	1 063	30 550	28 740
14 5 21 080	Bockau	2 224	985	34 035	34 554
14 5 21 090	Börnichen/Erzgeb.	997	505	15 022	29 746
14 5 21 110	Breitenbrunn/Erzgeb.	5 263	2 392	78 875	32 974
14 5 21 120	Burkhardtsdorf	6 147	2 918	101 244	34 696
14 5 21 130	Crottendorf	4 035	1 901	58 803	30 933
14 5 21 140	Deuschneudorf	1 009	438	13 519	30 866
14 5 21 150	Drebach	5 117	2 472	76 884	31 102
14 5 21 160	Ehrenfriedersdorf, Stadt	4 761	2 147	66 865	31 143
14 5 21 170	Eibenstock, Stadt	7 370	3 221	100 165	31 098
14 5 21 180	Elterlein, Stadt	2 871	1 356	44 327	32 690
14 5 21 200	Gelenau/Erzgeb.	4 196	1 925	64 429	33 470
14 5 21 210	Geyer, Stadt	3 456	1 598	49 727	31 118
14 5 21 220	Gornau/Erzgeb.	3 817	1 787	70 902	39 677
14 5 21 230	Gornsdorf	1 914	960	31 431	32 740
14 5 21 240	Großolbersdorf	2 816	1 343	43 329	32 263
14 5 21 250	Großrückerswalde	3 346	1 609	48 700	30 267
14 5 21 260	Grünhain-Beierfeld, Stadt	5 898	2 855	95 542	33 465
14 5 21 270	Grünhainichen	3 403	1 602	52 722	32 910
14 5 21 280	Heidersdorf	800	399	13 854	34 721
14 5 21 290	Hohndorf	3 553	1 693	57 994	34 255
14 5 21 310	Jahnsdorf/Erzgeb.	5 568	2 650	102 648	38 735
14 5 21 320	Johanngeorgenstadt, Stadt	3 973	1 673	50 964	30 463
14 5 21 330	Jöhstadt, Stadt	2 663	1 249	36 176	28 964
14 5 21 340	Königswalde	2 220	1 024	31 432	30 695
14 5 21 355	Lauter-Bernsbach, Stadt	8 678	4 086	144 786	35 435
14 5 21 370	Lößnitz, Stadt	8 267	3 962	124 051	31 310
14 5 21 380	Lugau/Erzgeb., Stadt	8 013	3 706	123 927	33 440
14 5 21 390	Marienberg, Stadt	17 097	8 068	249 978	30 984
14 5 21 400	Mildenaу	3 409	1 600	52 246	32 654
14 5 21 410	Neukirchen/Erzgeb.	6 858	3 374	127 629	37 827
14 5 21 420	Niederdorf	1 324	631	21 566	34 178
14 5 21 430	Niederwürschnitz	2 592	1 225	42 938	35 052
14 5 21 440	Oberwiesenthal, Kurort, Stadt	2 075	1 066	32 060	30 075
14 5 21 450	Oelsnitz/Erzgeb., Stadt	10 957	5 444	176 699	32 458
14 5 21 460	Olbernhau, Stadt	10 991	5 248	156 264	29 776
14 5 21 495	Pockau-Lengefeld, Stadt	7 634	3 480	105 549	30 330
14 5 21 500	Raschau-Markersbach	5 054	2 308	72 948	31 607
14 5 21 510	Scheibenberg, Stadt	2 086	992	31 716	31 972
14 5 21 520	Schlettau, Stadt	2 392	1 097	34 963	31 871
14 5 21 530	Schneeberg, Stadt	13 894	6 487	198 921	30 665
14 5 21 540	Schönheide	4 433	1 949	59 646	30 603
14 5 21 550	Schwarzenberg/Erzgeb., Stadt	16 723	7 811	235 134	30 103
14 5 21 560	Sehmatal	6 404	2 946	92 683	31 460
14 5 21 570	Seiffen/Erzgeb., Kurort	2 138	1 028	27 721	26 966
14 5 21 590	Stollberg/Erzgeb., Stadt	11 303	5 461	188 361	34 492
14 5 21 600	Stützengrün	3 192	1 460	52 970	36 281
14 5 21 610	Tannenberg	1 128	502	17 033	33 930
14 5 21 620	Thalheim/Erzgeb., Stadt	6 051	2 941	91 126	30 985

Einkommen	Zu versteuerndes Einkommen	Festzusetzende Einkommensteuer			Steuersatz	Durch- schnittliche Steuer- belastung	AGS
		Stpfl.	1 000 EUR	EUR je Stpfl.			
57 527 253	56 376 411	1 616 980	9 971 598	6 167	17,7	14,8	14
21 195 940	20 720 380	574 891	3 984 402	6 931	19,2	16,2	
36 331 313	35 656 031	1 042 089	5 987 196	5 745	16,8	13,9	
19 013 941	18 687 341	554 541	3 090 401	5 573	16,5	13,8	
3 399 582	3 336 281	97 324	586 055	6 022	17,6	14,8	14 5 11 000
4 291 337	4 222 804	127 975	660 641	5 162	15,6	12,9	
54 201	53 000	1 428	9 176	6 426	17,3	14,2	14 5 21 010
237 501	233 976	7 554	36 918	4 887	15,8	13,1	14 5 21 020
243 960	240 370	7 644	36 533	4 779	15,2	12,6	14 5 21 035
29 024	28 571	896	4 206	4 694	14,7	12,1	14 5 21 040
25 603	25 249	850	3 464	4 075	13,7	11,3	14 5 21 060
28 308	27 885	789	4 642	5 884	16,6	13,6	14 5 21 080
12 593	12 390	367	1 888	5 144	15,2	12,6	14 5 21 090
66 138	65 182	1 928	10 530	5 461	16,2	13,3	14 5 21 110
84 934	83 451	2 365	13 353	5 646	16,0	13,2	14 5 21 120
48 851	48 162	1 535	7 037	4 585	14,6	12,0	14 5 21 130
11 215	11 022	341	1 606	4 710	14,6	11,9	14 5 21 140
63 744	62 666	1 983	9 128	4 603	14,6	11,9	14 5 21 150
55 965	55 205	1 752	8 205	4 683	14,9	12,3	14 5 21 160
83 520	82 394	2 558	11 841	4 629	14,4	11,8	14 5 21 170
37 204	36 671	1 103	5 448	4 939	14,9	12,3	14 5 21 180
54 279	53 416	1 568	8 529	5 439	16,0	13,2	14 5 21 200
41 792	41 167	1 289	6 046	4 691	14,7	12,2	14 5 21 210
60 018	58 588	1 448	11 281	7 791	19,3	15,9	14 5 21 220
26 343	25 812	790	4 042	5 116	15,7	12,9	14 5 21 230
35 928	35 171	1 062	5 079	4 783	14,4	11,7	14 5 21 240
40 488	40 004	1 283	5 617	4 378	14,0	11,5	14 5 21 250
81 026	79 891	2 323	12 740	5 484	15,9	13,3	14 5 21 260
44 269	43 516	1 313	6 802	5 180	15,6	12,9	14 5 21 270
11 861	11 642	294	1 841	6 261	15,8	13,3	14 5 21 280
48 989	47 960	1 393	7 956	5 712	16,6	13,7	14 5 21 290
86 619	84 867	2 169	15 277	7 043	18,0	14,9	14 5 21 310
42 917	42 454	1 350	6 460	4 785	15,2	12,7	14 5 21 320
30 009	29 711	1 000	3 878	3 878	13,1	10,7	14 5 21 330
26 088	25 535	804	3 629	4 514	14,2	11,5	14 5 21 340
121 928	119 575	3 330	20 205	6 068	16,9	14,0	14 5 21 355
104 195	102 728	3 221	15 446	4 796	15,0	12,5	14 5 21 370
105 056	103 542	3 031	16 517	5 449	16,0	13,3	14 5 21 380
209 535	206 377	6 482	31 116	4 800	15,1	12,4	14 5 21 390
43 197	42 503	1 297	6 312	4 867	14,9	12,1	14 5 21 400
107 822	105 532	2 803	18 611	6 640	17,6	14,6	14 5 21 410
18 205	17 915	515	3 136	6 090	17,5	14,5	14 5 21 420
36 564	35 986	1 031	5 810	5 635	16,1	13,5	14 5 21 430
26 939	26 576	838	3 768	4 497	14,2	11,8	14 5 21 440
149 346	146 757	4 490	23 064	5 137	15,7	13,1	14 5 21 450
132 127	130 541	4 140	19 354	4 675	14,8	12,4	14 5 21 460
87 619	86 287	2 733	12 513	4 579	14,5	11,9	14 5 21 495
61 295	60 426	1 869	9 284	4 967	15,4	12,7	14 5 21 500
26 685	26 262	791	4 094	5 176	15,6	12,9	14 5 21 510
29 449	29 086	875	4 687	5 356	16,1	13,4	14 5 21 520
167 009	164 382	5 176	24 632	4 759	15,0	12,4	14 5 21 530
49 696	48 995	1 569	6 977	4 447	14,2	11,7	14 5 21 540
197 859	195 035	6 215	29 126	4 686	14,9	12,4	14 5 21 550
77 269	76 222	2 340	10 991	4 697	14,4	11,9	14 5 21 560
22 772	22 506	768	2 645	3 444	11,8	9,5	14 5 21 570
159 280	156 248	4 499	25 958	5 770	16,6	13,8	14 5 21 590
44 402	43 690	1 232	7 008	5 688	16,0	13,2	14 5 21 600
14 303	13 986	402	2 177	5 415	15,6	12,8	14 5 21 610
76 483	75 345	2 351	11 362	4 833	15,1	12,5	14 5 21 620

AGS	Land NUTS 2-Region Kreisfreie Stadt Landkreis Gemeinde	Einwohner am 31.12.2018	Steuer- pflichtige	Gesamt- betrag der Einkünfte	Gesamtbetrag der Einkünfte je Steuer- pflichtigen
		Anzahl		1 000 EUR	EUR
14 5 21 630	Thermalbad Wiesenbad	3 286	1 576	47 438	30 100
14 5 21 640	Thum, Stadt	5 146	2 436	81 760	33 563
14 5 21 670	Wolkenstein, Stadt	3 907	1 905	58 012	30 453
14 5 21 690	Zschopau, Stadt, Motorradstadt	9 214	4 296	135 608	31 566
14 5 21 700	Zschorlau	5 284	2 303	85 735	37 228
14 5 21 710	Zwönitz, Stadt	11 993	5 717	196 314	34 339
	Mittelsachsen	306 185	146 652	4 795 319	32 699
14 5 22 010	Altmittweida	1 908	903	34 987	38 746
14 5 22 020	Augustsburg, Stadt	4 513	2 238	82 677	36 942
14 5 22 035	Bobritzsch-Hilbersdorf	5 737	2 883	102 537	35 566
14 5 22 050	Brand-Erbisdorf, Stadt	9 452	4 648	146 089	31 430
14 5 22 060	Burgstädt, Stadt	10 672	5 038	163 796	32 512
14 5 22 070	Claußnitz	3 062	1 401	49 960	35 660
14 5 22 080	Döbeln, Stadt	23 829	11 447	362 772	31 691
14 5 22 090	Dorfchemnitz	1 551	714	22 936	32 123
14 5 22 110	Eppendorf	4 089	1 884	57 176	30 348
14 5 22 120	Erlau	3 199	1 550	53 049	34 225
14 5 22 140	Flöha, Stadt	10 762	5 068	160 396	31 649
14 5 22 150	Frankenberg/Sa., Stadt, Garnisonsstadt	14 088	7 019	228 573	32 565
14 5 22 170	Frauenstein, Stadt	2 829	1 351	43 419	32 139
14 5 22 180	Freiberg, Stadt, Universitätsstadt	40 885	19 934	622 734	31 240
14 5 22 190	Geringswalde, Stadt	4 156	1 931	57 170	29 607
14 5 22 200	Großhartmannsdorf	2 456	1 127	35 505	31 504
14 5 22 210	Großschirma, Stadt	5 665	2 679	95 260	35 558
14 5 22 220	Großweitzschen	2 782	1 293	44 274	34 241
14 5 22 230	Hainichen, Stadt	8 588	4 148	134 459	32 415
14 5 22 240	Halsbrücke	5 088	2 462	88 632	36 000
14 5 22 250	Hartha, Stadt	7 034	3 209	102 510	31 945
14 5 22 260	Hartmannsdorf	4 449	2 226	74 959	33 674
14 5 22 280	Königsfeld	1 425	665	23 151	34 814
14 5 22 290	Königshain-Wiederau	2 609	1 266	40 040	31 627
14 5 22 300	Kriebstein	2 099	990	32 869	33 201
14 5 22 310	Leisnig, Stadt	8 257	3 838	121 103	31 554
14 5 22 320	Leubsdorf	3 316	1 603	53 355	33 284
14 5 22 330	Lichtenau	7 106	3 447	144 837	42 018
14 5 22 340	Lichtenberg/Erzgeb.	2 685	1 232	41 639	33 798
14 5 22 350	Lunzenau, Stadt	4 235	1 979	61 053	30 850
14 5 22 360	Mittweida, Stadt, Hochschulstadt	14 645	6 944	205 558	29 602
14 5 22 380	Mühlau	2 130	1 170	40 667	34 758
14 5 22 390	Mulda/Sa.	2 479	1 134	34 997	30 861
14 5 22 400	Neuhausen/Erzgeb.	2 570	1 151	37 821	32 859
14 5 22 420	Niederwiesa	4 893	2 450	97 210	39 678
14 5 22 430	Oberschöna	3 289	1 561	60 789	38 942
14 5 22 440	Oederan, Stadt	8 002	3 872	129 877	33 543
14 5 22 450	Ostrau	3 580	1 690	53 185	31 470
14 5 22 460	Penig, Stadt	8 780	4 317	136 000	31 503
14 5 22 470	Rechenberg-Bienenmühle	1 860	890	27 346	30 725
14 5 22 480	Reinsberg	2 882	1 369	47 183	34 465
14 5 22 490	Rochlitz, Stadt	5 711	2 667	83 358	31 255
14 5 22 500	Rossau	3 531	1 652	59 066	35 755
14 5 22 510	Roßwein, Stadt	7 564	3 473	101 645	29 267
14 5 22 520	Sayda, Stadt	1 777	816	24 730	30 306
14 5 22 530	Seelitz	1 691	848	27 606	32 554
14 5 22 540	Striegistal	4 600	2 237	70 781	31 641
14 5 22 550	Taura	2 372	1 129	40 845	36 178
14 5 22 570	Waldheim, Stadt	8 964	4 051	127 069	31 367
14 5 22 580	Wechselburg	1 811	881	29 790	33 814
14 5 22 590	Weißborn/Erzgeb.	2 513	1 197	46 230	38 622
14 5 22 600	Zettlitz	704	345	10 848	31 444
14 5 22 620	Zschaitz-Ottewig	1 311	635	20 800	32 755
	Vogtlandkreis	227 796	107 630	3 424 992	31 822
14 5 23 010	Adorf/Vogtl., Stadt	4 919	2 301	68 472	29 757
14 5 23 020	Auerbach/Vogtl., Stadt	18 357	8 726	273 705	31 367
14 5 23 030	Bad Brambach	1 859	861	24 066	27 951

Einkommen	Zu versteuerndes Einkommen	Festzusetzende Einkommensteuer			Steuersatz	Durch- schnittliche Steuer- belastung	AGS
		Stpfl.	1 000 EUR	EUR je Stpfl.			
1 000 EUR							
39 719	39 224	1 244	5 843	4 697	14,9	12,3	14 5 21 630
68 455	67 077	1 988	10 963	5 515	16,3	13,4	14 5 21 640
48 429	47 596	1 526	6 806	4 460	14,3	11,7	14 5 21 670
115 051	113 527	3 470	18 651	5 375	16,4	13,8	14 5 21 690
71 765	70 523	1 892	13 780	7 283	19,5	16,1	14 5 21 700
165 497	162 427	4 678	26 651	5 697	16,4	13,6	14 5 21 710
4 052 261	3 980 717	119 311	650 462	5 452	16,3	13,6	
29 718	28 960	738	5 184	7 024	17,9	14,8	14 5 22 010
70 079	68 511	1 820	12 624	6 936	18,4	15,3	14 5 22 020
86 766	84 942	2 418	14 249	5 893	16,8	13,9	14 5 22 035
123 697	121 969	3 852	18 503	4 804	15,2	12,7	14 5 22 050
138 502	136 069	4 115	22 060	5 361	16,2	13,5	14 5 22 060
41 985	41 106	1 147	6 830	5 955	16,6	13,7	14 5 22 070
309 662	304 606	9 456	49 676	5 253	16,3	13,7	14 5 22 080
19 022	18 712	595	2 672	4 490	14,3	11,6	14 5 22 090
47 396	46 710	1 536	6 463	4 208	13,8	11,3	14 5 22 110
44 407	43 620	1 279	6 823	5 335	15,6	12,9	14 5 22 120
134 556	132 345	4 012	20 861	5 200	15,8	13,0	14 5 22 140
193 978	190 745	5 829	30 917	5 304	16,2	13,5	14 5 22 150
36 329	35 781	1 094	5 263	4 810	14,7	12,1	14 5 22 170
530 116	520 138	15 751	89 013	5 651	17,1	14,3	14 5 22 180
48 022	47 408	1 556	6 673	4 289	14,1	11,7	14 5 22 190
29 479	29 167	922	4 189	4 544	14,4	11,8	14 5 22 200
80 414	78 878	2 204	13 853	6 286	17,6	14,5	14 5 22 210
37 402	36 805	1 055	5 981	5 669	16,2	13,5	14 5 22 220
113 507	111 431	3 411	17 919	5 253	16,1	13,3	14 5 22 230
74 551	72 933	2 097	12 096	5 768	16,6	13,6	14 5 22 240
86 444	85 189	2 599	13 362	5 141	15,7	13,0	14 5 22 250
63 390	62 287	1 790	10 616	5 931	17,0	14,2	14 5 22 260
19 469	19 124	562	2 987	5 315	15,6	12,9	14 5 22 280
33 141	32 580	1 029	4 840	4 704	14,9	12,1	14 5 22 290
27 560	27 162	840	4 049	4 820	14,9	12,3	14 5 22 300
102 053	100 272	3 167	15 356	4 849	15,3	12,7	14 5 22 310
44 901	44 176	1 312	7 025	5 354	15,9	13,2	14 5 22 320
123 331	120 584	2 910	23 443	8 056	19,4	16,2	14 5 22 330
34 992	34 442	1 033	5 497	5 322	16,0	13,2	14 5 22 340
50 899	50 056	1 578	7 651	4 849	15,3	12,5	14 5 22 350
174 054	170 923	5 448	27 506	5 049	16,1	13,4	14 5 22 360
34 668	34 017	897	6 093	6 792	17,9	15,0	14 5 22 380
28 773	28 318	920	4 073	4 428	14,4	11,6	14 5 22 390
32 000	31 558	922	4 830	5 239	15,3	12,8	14 5 22 400
82 469	80 346	2 039	15 371	7 538	19,1	15,8	14 5 22 420
51 082	49 885	1 344	8 475	6 306	17,0	13,9	14 5 22 430
109 934	107 960	3 123	17 805	5 701	16,5	13,7	14 5 22 440
44 595	43 985	1 383	6 527	4 719	14,8	12,3	14 5 22 450
114 119	111 949	3 339	18 297	5 480	16,3	13,5	14 5 22 460
22 766	22 354	728	3 217	4 419	14,4	11,8	14 5 22 470
39 610	38 934	1 124	6 340	5 641	16,3	13,4	14 5 22 480
70 140	68 884	2 179	11 106	5 097	16,1	13,3	14 5 22 490
50 187	49 259	1 399	8 119	5 804	16,5	13,7	14 5 22 500
85 518	84 339	2 794	12 809	4 585	15,2	12,6	14 5 22 510
20 719	20 383	632	2 850	4 510	14,0	11,5	14 5 22 520
23 144	22 791	694	3 564	5 135	15,6	12,9	14 5 22 530
59 305	58 283	1 855	8 909	4 803	15,3	12,6	14 5 22 540
34 593	34 022	936	6 271	6 700	18,4	15,4	14 5 22 550
107 989	106 582	3 306	16 791	5 079	15,8	13,2	14 5 22 570
24 744	24 349	724	3 852	5 321	15,8	12,9	14 5 22 580
39 523	38 758	1 007	7 043	6 994	18,2	15,2	14 5 22 590
9 036	8 930	277	1 310	4 730	14,7	12,1	14 5 22 600
17 526	17 196	534	2 627	4 920	15,3	12,6	14 5 22 620
2 891 035	2 846 210	86 918	456 366	5 251	16,0	13,3	
57 489	56 789	1 839	8 026	4 364	14,1	11,7	14 5 23 010
230 909	227 411	6 930	36 590	5 280	16,1	13,4	14 5 23 020
19 998	19 756	654	2 729	4 173	13,8	11,3	14 5 23 030

AGS	Land NUTS 2-Region Kreisfreie Stadt Landkreis Gemeinde	Einwohner am 31.12.2018	Steuer- pflichtige	Gesamt- betrag der Einkünfte	Gesamtbetrag der Einkünfte je Steuer- pflichtigen
		Anzahl		1 000 EUR	EUR
14 5 23 040	Bad Elster, Stadt	3 654	1 750	58 776	33 586
14 5 23 050	Bergen	953	477	16 201	33 963
14 5 23 060	Bösenbrunn	1 151	485	15 846	32 672
14 5 23 080	Eichigt	1 191	610	17 556	28 781
14 5 23 090	Ellefeld	2 559	1 173	40 964	34 923
14 5 23 100	Elsterberg, Stadt	3 937	1 918	57 837	30 155
14 5 23 120	Falkenstein/Vogtl., Stadt	8 061	3 766	117 692	31 251
14 5 23 130	Grünbach	1 678	761	25 287	33 228
14 5 23 150	Heinsdorfergrund	1 991	912	41 047	45 008
14 5 23 160	Klingenthal, Stadt	8 365	3 815	116 293	30 483
14 5 23 170	Lengenfeld, Stadt	7 118	3303	109311	33 094
14 5 23 190	Limbach	1 448	667	23 042	34 545
14 5 23 200	Markneukirchen, Stadt	7 583	3 635	115 134	31 674
14 5 23 230	Mühlental	1 281	574	19 073	33 229
14 5 23 245	Muldenhammer	3 055	1 387	45 734	32 973
14 5 23 260	Netzschkau, Stadt	3 930	1 836	58 736	31 991
14 5 23 270	Neuensalz	2 108	996	36 606	36 753
14 5 23 280	Neumark	2 976	1 412	54 234	38 409
14 5 23 290	Neustadt/Vogtl.	968	450	14 928	33 173
14 5 23 300	Oelsnitz/Vogtl., Stadt	10 285	5 027	151 817	30 200
14 5 23 310	Pausa-Mühltroff, Stadt	4 945	2 285	70 930	31 041
14 5 23 320	Plauen, Stadt	64 931	30 699	951 947	31 009
14 5 23 330	Pöhl	2 528	1 235	45 484	36 829
14 5 23 340	Reichenbach im Vogtland, Stadt	20 625	9 917	291 454	29 389
14 5 23 360	Rodewisch, Stadt	6 359	3 029	99 479	32 842
14 5 23 365	Rosenbach/Vogtl.	4 177	1 936	68 566	35 416
14 5 23 370	Schöneck/Vogtl., Stadt	3 173	1 482	46 803	31 581
14 5 23 380	Steinberg	2 782	1 317	43 907	33 338
14 5 23 410	Theuma	1 012	487	19 471	39 981
14 5 23 420	Tirpersdorf	1 388	666	23 356	35 070
14 5 23 430	Treuen, Stadt	7 894	3 679	122 375	33 263
14 5 23 440	Triebel/Vogtl.	1 228	604	19 200	31 787
14 5 23 450	Weischlitz	5 839	2 754	93 334	33 890
14 5 23 460	Werda	1 488	698	26 330	37 722
	Zwickau	317 531	151 570	5 163 068	34 064
14 5 24 010	Bernsdorf	2 225	1 018	39 973	39 267
14 5 24 020	Callenberg	4 934	2 294	80 027	34 886
14 5 24 030	Crimmitschau, Stadt	18 536	8 871	271 921	30 653
14 5 24 040	Crinitzberg	1 916	875	29 601	33 829
14 5 24 050	Dennheritz	1 319	681	26 847	39 423
14 5 24 060	Fraureuth	5 154	2 401	83 128	34 622
14 5 24 070	Gersdorf	3 988	1 921	66 401	34 566
14 5 24 080	Glauchau, Stadt	22 440	10 595	343 632	32 433
14 5 24 090	Hartenstein, Stadt	4 563	2 064	77 400	37 500
14 5 24 100	Hartmannsdorf b. Kirchberg	1 370	641	22 272	34 746
14 5 24 110	Hirschfeld	1 186	583	21 816	37 420
14 5 24 120	Hohenstein-Ernstthal, Stadt	14 607	6 885	233 030	33 846
14 5 24 130	Kirchberg, Stadt	8 242	3 794	132 756	34 991
14 5 24 140	Langenbernsdorf	3 561	1 690	61 398	36 330
14 5 24 150	Langenweißbach	2 461	1 155	43 329	37 514
14 5 24 160	Lichtenstein/Sa., Stadt	11 285	5 201	175 031	33 653
14 5 24 170	Lichtentanne	6 441	3 100	120 801	38 968
14 5 24 180	Limbach-Oberfrohna, Stadt	24 029	11 385	396 240	34 804
14 5 24 190	Meerane, Stadt	14 208	6 792	210 954	31 059
14 5 24 200	Mülsen	11 113	5 280	201 420	38 148
14 5 24 210	Neukirchen/Pleiße	3 863	1 886	60 445	32 049
14 5 24 220	Niederfrohna	2 221	993	41 196	41 486
14 5 24 230	Oberlungwitz, Stadt	5 881	2 866	101 009	35 244
14 5 24 240	Oberwiera	995	521	18 343	35 208
14 5 24 250	Reinsdorf	7 442	3 609	138 780	38 454
14 5 24 260	Remse	1 638	818	28 686	35 069
14 5 24 270	Schönberg	903	419	16 215	38 698
14 5 24 280	St. Egidien	3 298	1 537	55 125	35 865
14 5 24 290	Waldenburg, Stadt	4 012	1 920	65 507	34 118
14 5 24 300	Werdau, Stadt	20 793	9 909	337 690	34 079

Einkommen	Zu versteuerndes Einkommen	Festzusetzende Einkommensteuer			Steuersatz	Durch- schnittliche Steuer- belastung	AGS
		Stpfl.	1 000 EUR	EUR je Stpfl.			
49 735	48 890	1 378	8 110	5 885	16,6	13,8	14 5 23 040
13 618	13 412	371	2 252	6 071	16,8	13,9	14 5 23 050
13 225	12 986	396	1 957	4 943	15,1	12,4	14 5 23 060
14 659	14 537	481	2 161	4 494	14,9	12,3	14 5 23 080
34 635	34 108	941	5 906	6 277	17,3	14,4	14 5 23 090
48 250	47 643	1 484	7 562	5 096	15,9	13,1	14 5 23 100
99 890	98 530	3 010	16 339	5 428	16,6	13,9	14 5 23 120
20 961	20 564	582	3 385	5 816	16,5	13,4	14 5 23 130
35 749	35 091	747	7 299	9 771	20,8	17,8	14 5 23 150
97 866	96 843	3 052	14 276	4 678	14,7	12,3	14 5 23 160
92 068	90 575	2 713	14 192	5 231	15,7	13,0	14 5 23 170
19 226	18 866	537	3 127	5 823	16,6	13,6	14 5 23 190
97 160	95 809	2 939	14 303	4 867	14,9	12,4	14 5 23 200
15 896	15 632	454	2 606	5 740	16,7	13,7	14 5 23 230
38 244	37 625	1 118	5 743	5 137	15,3	12,6	14 5 23 245
49 569	48 829	1 480	7 617	5 147	15,6	13,0	14 5 23 260
30 779	30 285	848	4 887	5 763	16,1	13,4	14 5 23 270
46 179	45 174	1 157	8 524	7 367	18,9	15,7	14 5 23 280
12 533	12 307	364	2 010	5 521	16,3	13,5	14 5 23 290
127 812	126 114	4 054	19 092	4 709	15,1	12,6	14 5 23 300
59 241	58 199	1 865	8 541	4 579	14,7	12,0	14 5 23 310
807 645	794 642	24 869	129 356	5 201	16,3	13,6	14 5 23 320
38 275	37 617	997	6 739	6 760	17,9	14,8	14 5 23 330
246 660	243 175	7 940	37 025	4 663	15,2	12,7	14 5 23 340
83 879	82 628	2 494	13 720	5 501	16,6	13,8	14 5 23 360
57 050	56 016	1 585	9 311	5 875	16,6	13,6	14 5 23 365
39 068	38 535	1 219	6 002	4 923	15,6	12,8	14 5 23 370
36 741	36 046	1 083	5 538	5 113	15,4	12,6	14 5 23 380
16 647	16 308	419	3 021	7 211	18,5	15,5	14 5 23 410
19 629	19 309	558	2 977	5 334	15,4	12,7	14 5 23 420
103 343	101 649	2 977	16 586	5 571	16,3	13,6	14 5 23 430
16 134	15 872	502	2 427	4 834	15,3	12,6	14 5 23 440
78 095	76 708	2 301	12 633	5 490	16,5	13,5	14 5 23 450
22 179	21 727	580	3 799	6 549	17,5	14,4	14 5 23 460
4 379 726	4 301 329	123 013	736 877	5 990	17,1	14,3	
33 881	33 169	853	5 724	6 711	17,3	14,3	14 5 24 010
67 228	65 860	1 884	10 744	5 703	16,3	13,4	14 5 24 020
230 244	226 378	7 016	36 262	5 168	16,0	13,3	14 5 24 030
24 661	24 256	699	3 874	5 543	16,0	13,1	14 5 24 040
22 802	22 314	574	4 088	7 122	18,3	15,2	14 5 24 050
70 107	68 845	1 998	11 492	5 752	16,7	13,8	14 5 24 060
56 161	55 238	1 557	9 077	5 830	16,4	13,7	14 5 24 070
291 089	286 124	8 588	46 588	5 425	16,3	13,6	14 5 24 080
64 809	63 282	1 705	10 931	6 411	17,3	14,1	14 5 24 090
18 389	18 045	512	2 882	5 629	16,0	12,9	14 5 24 100
18 354	18 063	482	3 127	6 487	17,3	14,3	14 5 24 110
198 204	194 558	5 571	33 775	6 063	17,4	14,5	14 5 24 120
111 985	110 145	3 092	18 709	6 051	17,0	14,1	14 5 24 130
51 336	50 454	1 402	8 195	5 845	16,2	13,3	14 5 24 140
36 440	35 655	955	6 100	6 387	17,1	14,1	14 5 24 150
147 745	144 996	4 275	23 977	5 609	16,5	13,7	14 5 24 160
102 191	100 158	2 531	18 207	7 194	18,2	15,1	14 5 24 170
337 597	330 602	9 306	57 858	6 217	17,5	14,6	14 5 24 180
179 128	176 489	5 591	27 788	4 970	15,7	13,2	14 5 24 190
169 170	165 629	4 334	28 781	6 641	17,4	14,3	14 5 24 200
50 792	49 905	1 491	7 708	5 170	15,4	12,8	14 5 24 210
34 772	34 047	817	6 291	7 700	18,5	15,3	14 5 24 220
85 637	84 222	2 355	14 228	6 042	16,9	14,1	14 5 24 230
15 220	14 934	423	2 330	5 509	15,6	12,7	14 5 24 240
117 523	114 867	2 941	20 929	7 116	18,2	15,1	14 5 24 250
24 407	23 954	677	4 123	6 090	17,2	14,4	14 5 24 260
13 591	13 265	348	2 269	6 520	17,1	14,0	14 5 24 270
46 538	45 674	1 297	7 746	5 972	17,0	14,1	14 5 24 280
54 932	53 781	1 578	8 845	5 605	16,4	13,5	14 5 24 290
288 824	284 157	7 855	51 727	6 585	18,2	15,3	14 5 24 300

AGS	Land NUTS 2-Region Kreisfreie Stadt Landkreis Gemeinde	Einwohner am 31.12.2018	Steuer- pflichtige	Gesamt- betrag der Einkünfte	Gesamtbetrag der Einkünfte je Steuer- pflichtigen
		Anzahl		1 000 EUR	EUR
14 5 24 310	Wildenfels, Stadt	3 583	1 651	60 286	36 515
14 5 24 320	Wilkau-Haßlau, Stadt	9 784	4 650	154 861	33 303
14 5 24 330	Zwickau, Stadt	89 540	43 565	1 446 947	33 214
	Dresden, NUTS 2-Region	1 598 199	782 344	26 943 685	34 440
14 6 12 000	Dresden, Stadt	554 649	286 538	10 350 968	36 124
	Bautzen	300 880	144 713	4 843 362	33 469
14 6 25 010	Arnsdorf	4 855	2 326	84 424	36 296
14 6 25 020	Bautzen, Stadt	39 087	18 817	591 243	31 421
14 6 25 030	Bernsdorf, Stadt	6 466	2 990	98 970	33 100
14 6 25 040	Bischofswerda, Stadt	10 972	5 232	152 481	29 144
14 6 25 060	Burkau	2 593	1 309	45 705	34 916
14 6 25 080	Crostwitz	1 035	466	16 926	36 321
14 6 25 090	Cunewalde	4 651	2 090	69 802	33 398
14 6 25 100	Demitz-Thumitz	2 663	1 261	39 690	31 475
14 6 25 110	Doberschau-Gaußig	4 178	2 044	74 602	36 498
14 6 25 120	Elsterheide	3 461	1 685	70 578	41 886
14 6 25 130	Elstra, Stadt	2 729	1 396	45 326	32 469
14 6 25 140	Frankenthal	931	479	15 828	33 045
14 6 25 150	Göda	3 067	1 518	54 085	35 629
14 6 25 160	Großdubrau	4 248	1 994	65 462	32 829
14 6 25 170	Großharthau	2 768	1 436	48 613	33 853
14 6 25 180	Großnaundorf	969	462	16 424	35 549
14 6 25 190	Großpostwitz/O.L.	2 700	1 317	47 901	36 372
14 6 25 200	Großröhrsdorf, Stadt	9 510	4 649	156 950	33 760
14 6 25 220	Haselbachtal	4 049	1 928	67 879	35 207
14 6 25 230	Hochkirch	2 262	1 066	36 418	34 163
14 6 25 240	Hoyerswerda, Stadt	32 658	16 124	474 105	29 404
14 6 25 250	Kamenz, Stadt	16 853	8 142	254 174	31 218
14 6 25 270	Königsbrück, Stadt	4 486	2 236	73 459	32 853
14 6 25 280	Königswartha	3 463	1 634	51 320	31 408
14 6 25 290	Kubschütz	2 554	1 194	41 554	34 802
14 6 25 300	Laußnitz	1 852	897	32 686	36 440
14 6 25 310	Lauta, Stadt	8 411	3 975	117 322	29 515
14 6 25 320	Lichtenberg	1 615	770	28 504	37 018
14 6 25 330	Lohsa	5 271	2 585	89 166	34 494
14 6 25 340	Malschwitz	4 677	2 228	73 751	33 102
14 6 25 350	Nebelschütz	1 180	551	19 172	34 796
14 6 25 360	Neschwitz	2 425	1 133	39 069	34 483
14 6 25 370	Neukirch	1 611	773	25 681	33 223
14 6 25 380	Neukirch/Lausitz	4 879	2 244	72 288	32 214
14 6 25 390	Obergurig	2 066	977	40 648	41 605
14 6 25 410	Ohorn	2 453	1 152	42 668	37 038
14 6 25 420	Oßling	2 231	1 017	35 988	35 386
14 6 25 430	Ottendorf-Okrilla	9 948	4 848	201 537	41 571
14 6 25 440	Panschwitz-Kuckau	2 096	975	31 982	32 802
14 6 25 450	Pulsnitz, Stadt	7 467	3 709	123 935	33 415
14 6 25 460	Puschwitz	821	381	11 150	29 265
14 6 25 470	Räckelwitz	1 130	500	17 801	35 601
14 6 25 480	Radeberg, Stadt	18 463	9 268	346 758	37 415
14 6 25 490	Radibor	3 135	1 438	50 681	35 244
14 6 25 500	Ralbitz-Rosenthal	1 688	777	27 858	35 853
14 6 25 510	Rammenau	1 367	674	28 192	41 828
14 6 25 525	Schirgiswalde-Kirschau, Stadt	6 227	2 865	101 036	35 266
14 6 25 530	Schmölln-Putzkau	2 993	1 415	48 302	34 135
14 6 25 550	Schwepnitz	2 496	1 173	39 764	33 899
14 6 25 560	Sohland a. d. Spree	6 775	3 135	98 467	31 409
14 6 25 570	Spreetal	1 887	986	33 378	33 852
14 6 25 580	Steina	1 617	779	30 771	39 501
14 6 25 590	Steinigtwolmsdorf	2 846	1 272	39 626	31 152
14 6 25 600	Wachau	4 276	2 151	83 790	38 954
14 6 25 610	Weißenberg, Stadt	3 133	1 465	51 978	35 480
14 6 25 630	Wilthen, Stadt	4 921	2 203	68 816	31 238
14 6 25 640	Wittichenau, Stadt	5 715	2 602	96 678	37 155

Einkommen	Zu versteuerndes Einkommen	Festzusetzende Einkommensteuer			Steuersatz	Durch- schnittliche Steuer- belastung	AGS
		Stpfl.	1 000 EUR	EUR je Stpfl.			
1 000 EUR							
50 447	49 361	1 370	8 300	6 058	16,8	13,8	14 5 24 310
130 475	128 218	3 837	20 753	5 409	16,2	13,4	14 5 24 320
1 235 045	1 214 686	35 099	213 450	6 081	17,6	14,8	14 5 24 330
22 907 685	22 406 181	634 896	4 015 318	6 324	17,9	14,9	
8 885 558	8 657 775	232 183	1 702 896	7 334	19,7	16,5	14 6 12 000
4 083 291	4 005 397	118 155	666 623	5 642	16,6	13,8	
71 105	69 591	1 989	11 901	5 983	17,1	14,1	14 6 25 010
501 082	491 487	14 991	83 513	5 571	17,0	14,1	14 6 25 020
83 638	82 152	2 454	13 310	5 424	16,2	13,4	14 6 25 030
128 245	126 254	4 087	19 629	4 803	15,5	12,9	14 6 25 040
38 199	37 437	1 108	6 101	5 506	16,3	13,3	14 6 25 060
13 859	13 514	372	2 109	5 669	15,6	12,5	14 6 25 080
58 534	57 569	1 709	9 219	5 394	16,0	13,2	14 6 25 090
33 260	32 723	1 046	5 041	4 819	15,4	12,7	14 6 25 100
63 171	61 720	1 681	10 723	6 379	17,4	14,4	14 6 25 110
59 985	58 630	1 443	10 839	7 512	18,5	15,4	14 6 25 120
37 962	37 329	1 136	5 861	5 160	15,7	12,9	14 6 25 130
13 234	12 946	396	2 070	5 226	16,0	13,1	14 6 25 140
45 487	44 569	1 256	7 667	6 105	17,2	14,2	14 6 25 150
54 991	53 878	1 615	8 553	5 296	15,9	13,1	14 6 25 160
40 508	39 779	1 211	6 477	5 349	16,3	13,3	14 6 25 170
13 837	13 647	383	2 305	6 018	16,9	14,0	14 6 25 180
40 741	39 831	1 096	7 154	6 527	18,0	14,9	14 6 25 190
131 936	129 212	3 838	21 179	5 518	16,4	13,5	14 6 25 200
56 811	55 781	1 615	9 147	5 664	16,4	13,5	14 6 25 220
30 572	29 868	877	4 864	5 546	16,3	13,4	14 6 25 230
400 026	395 128	12 835	60 204	4 691	15,2	12,7	14 6 25 240
213 795	209 989	6 516	33 061	5 074	15,7	13,0	14 6 25 250
62 098	60 945	1 881	10 057	5 347	16,5	13,7	14 6 25 270
42 636	42 005	1 370	6 101	4 453	14,5	11,9	14 6 25 280
34 903	34 153	993	5 599	5 639	16,4	13,5	14 6 25 290
27 547	26 918	735	4 498	6 120	16,7	13,8	14 6 25 300
98 571	97 492	3 279	14 231	4 340	14,6	12,1	14 6 25 310
24 121	23 615	633	4 062	6 417	17,2	14,3	14 6 25 320
74 280	73 205	2 132	11 597	5 439	15,8	13,0	14 6 25 330
61 347	60 241	1 776	9 331	5 254	15,5	12,7	14 6 25 340
15 918	15 711	461	2 362	5 124	15,0	12,3	14 6 25 350
32 783	32 054	956	5 225	5 465	16,3	13,4	14 6 25 360
21 428	21 030	630	3 272	5 193	15,6	12,7	14 6 25 370
61 068	59 938	1 772	9 783	5 521	16,3	13,5	14 6 25 380
34 429	33 678	830	6 508	7 841	19,3	16,0	14 6 25 390
35 904	35 039	971	5 790	5 963	16,5	13,6	14 6 25 410
29 999	29 422	833	4 647	5 578	15,8	12,9	14 6 25 420
171 785	166 867	4 128	32 133	7 784	19,3	15,9	14 6 25 430
26 409	25 906	737	4 146	5 625	16,0	13,0	14 6 25 440
104 917	102 830	3 049	16 928	5 552	16,5	13,7	14 6 25 450
9 277	9 087	308	1 267	4 115	13,9	11,4	14 6 25 460
14 748	14 357	397	2 346	5 909	16,3	13,2	14 6 25 470
297 339	290 080	7 716	56 093	7 270	19,3	16,2	14 6 25 480
41 927	41 064	1 178	6 485	5 505	15,8	12,8	14 6 25 490
22 986	22 597	657	3 755	5 716	16,6	13,5	14 6 25 500
24 335	23 972	557	5 179	9 298	21,6	18,4	14 6 25 510
84 683	82 879	2 358	14 001	5 938	16,9	13,9	14 6 25 525
40 621	39 946	1 140	6 632	5 817	16,6	13,7	14 6 25 530
33 123	32 603	965	5 198	5 386	15,9	13,1	14 6 25 550
82 569	81 145	2 515	12 308	4 894	15,2	12,5	14 6 25 560
28 058	27 623	817	4 416	5 405	16,0	13,2	14 6 25 570
25 820	25 136	665	4 456	6 700	17,7	14,5	14 6 25 580
33 110	32 582	1 020	4 946	4 849	15,2	12,5	14 6 25 590
71 150	69 555	1 876	12 494	6 660	18,0	14,9	14 6 25 600
43 665	42 756	1 217	7 291	5 991	17,1	14,0	14 6 25 610
58 087	57 058	1 808	8 894	4 919	15,6	12,9	14 6 25 630
80 674	78 870	2 141	13 670	6 385	17,3	14,1	14 6 25 640

AGS	Land NUTS 2-Region Kreisfreie Stadt Landkreis Gemeinde	Einwohner am 31.12.2018	Steuer- pflichtige	Gesamt- betrag der Einkünfte	Gesamtbetrag der Einkünfte je Steuer- pflichtigen
		Anzahl		1 000 EUR	EUR
	Görlitz	254 894	117 103	3 520 140	30 060
14 6 26 010	Bad Muskau, Stadt	3 716	1 633	48 075	29 440
14 6 26 020	Beiersdorf	1 126	506	18 880	37 312
14 6 26 030	Bernstadt a. d. Eigen, Stadt	3 362	1 591	47 801	30 045
14 6 26 050	Bertsdorf-Hörnitz	2 113	967	31 768	32 852
14 6 26 060	Boxberg/O.L.	4 425	2 110	65 565	31 073
14 6 26 070	Dürrhennersdorf	985	430	14 267	33 179
14 6 26 085	Ebersbach-Neugersdorf, Stadt	11 994	5 352	159 479	29 798
14 6 26 100	Gablenz	1 592	765	29 274	38 267
14 6 26 110	Görlitz, Stadt	56 324	25 229	746 748	29 599
14 6 26 120	Groß Düben	1 070	523	19 616	37 506
14 6 26 140	Großschönau	5 465	2 369	66 290	27 982
14 6 26 150	Großschweidnitz	1 287	557	18 090	32 477
14 6 26 160	Hähnichen	1 249	562	17 132	30 484
14 6 26 170	Hainewalde	1 497	681	21 428	31 465
14 6 26 180	Herrnhut, Stadt	5 922	2 717	77 397	28 486
14 6 26 190	Hohendubrau	1 887	860	27 296	31 740
14 6 26 200	Horka	1 730	849	25 183	29 662
14 6 26 210	Jonsdorf, Kurort	1 546	673	25 789	38 319
14 6 26 230	Kodersdorf	2 436	1 217	42 389	34 831
14 6 26 240	Königshain	1 180	546	19 923	36 488
14 6 26 245	Kottmar	7 295	3 361	106 957	31 823
14 6 26 250	Krauschwitz i.d. O.L.	3 453	1 635	54 414	33 281
14 6 26 260	Kreba-Neudorf	866	446	12 738	28 561
14 6 26 270	Lawalde	1 846	852	32 828	38 531
14 6 26 280	Leutersdorf	3 485	1 553	49 241	31 707
14 6 26 290	Löbau, Stadt	14 643	6 917	194 559	28 128
14 6 26 300	Markersdorf	3 907	1 848	71 483	38 682
14 6 26 310	Mittelherwigsdorf	3 629	1 633	55 894	34 228
14 6 26 320	Mücka	967	491	15 068	30 687
14 6 26 330	Neißeau	1 705	806	24 607	30 529
14 6 26 350	Neusalza-Spremberg, Stadt	3 337	1 537	47 904	31 167
14 6 26 370	Niesky, Stadt	9 402	4 534	137 787	30 390
14 6 26 390	Oderwitz	5 094	2 384	69 582	29 187
14 6 26 400	Olbersdorf	4 704	2 071	61 529	29 710
14 6 26 410	Oppach	2 358	1 103	30 770	27 896
14 6 26 420	Ostritz, Stadt	2 257	961	28 467	29 622
14 6 26 430	Oybin	1 374	624	24 465	39 207
14 6 26 440	Quitzdorf am See	1 264	590	18 830	31 916
14 6 26 450	Reichenbach/O.L., Stadt	4 957	2 326	68 364	29 391
14 6 26 460	Rietschen	2 539	1 171	34 934	29 832
14 6 26 470	Rosenbach	1 566	733	22 532	30 740
14 6 26 480	Rothenburg/O.L., Stadt	4 510	2 150	62 548	29 092
14 6 26 490	Schleife	2 436	1 330	44 090	33 150
14 6 26 500	Schönau-Berzdorf a. d. Eigen	1 484	744	22 202	29 841
14 6 26 510	Schönbach	1 101	510	17 548	34 408
14 6 26 520	Schöpstal	2 394	1 168	45 913	39 309
14 6 26 530	Seiffhennersdorf, Stadt	3 676	1 582	42 760	27 029
14 6 26 560	Trebendorf	896	418	14 545	34 797
14 6 26 570	Vierkirchen	1 676	768	25 314	32 961
14 6 26 580	Waldhufen	2 365	1 132	38 338	33 868
14 6 26 590	Weißkeißel	1 291	595	19 796	33 271
14 6 26 600	Weißwasser/O.L., Stadt	16 130	7 236	205 128	28 348
14 6 26 610	Zittau, Stadt	25 381	11 757	296 617	25 229
	Meißen	242 165	115 958	4 150 561	35 794
14 6 27 010	Coswig, Stadt	20 817	10 053	329 326	32 759
14 6 27 020	Diera-Zehren	3 253	1 593	60 011	37 672
14 6 27 030	Ebersbach	4 369	2 186	73 776	33 749
14 6 27 040	Glaubitz	2 199	855	31 009	36 268
14 6 27 050	Gröditz, Stadt	7 125	3 010	93 010	30 900
14 6 27 060	Großhain, Stadt	18 218	8 688	280 265	32 259
14 6 27 070	Hirschstein	1 967	987	34 847	35 306
14 6 27 080	Käbschütztal	2 727	1 307	42 129	32 233
14 6 27 100	Klipphausen	10 280	5 036	201 564	40 025

Einkommen	Zu versteuerndes Einkommen	Festzusetzende Einkommensteuer			Steuersatz	Durch- schnittliche Steuer- belastung	AGS
		Stpfl.	1 000 EUR	EUR je Stpfl.			
2 963 369	2 916 924	91 668	451 585	4 926	15,5	12,8	
40 108	39 524	1 264	5 865	4 640	14,8	12,2	14 6 26 010
16 054	15 777	397	3 033	7 639	19,2	16,1	14 6 26 020
39 876	39 330	1 310	5 595	4 271	14,2	11,7	14 6 26 030
26 784	26 306	769	4 021	5 228	15,3	12,7	14 6 26 050
54 286	53 553	1 726	7 756	4 494	14,5	11,8	14 6 26 060
11 969	11 749	350	1 856	5 303	15,8	13,0	14 6 26 070
133 939	132 103	4 204	19 809	4 712	15,0	12,4	14 6 26 085
24 729	24 316	648	4 222	6 516	17,4	14,4	14 6 26 100
633 773	622 896	19 278	102 700	5 327	16,5	13,8	14 6 26 110
16 495	16 204	447	2 736	6 122	16,9	14,0	14 6 26 120
55 033	54 265	1 785	7 487	4 195	13,8	11,3	14 6 26 140
15 028	14 764	465	2 264	4 869	15,3	12,5	14 6 26 150
14 158	13 959	456	2 001	4 388	14,3	11,7	14 6 26 160
18 010	17 652	541	2 671	4 937	15,1	12,5	14 6 26 170
64 538	63 475	2 011	9 411	4 680	14,8	12,2	14 6 26 180
22 692	22 346	700	3 389	4 841	15,2	12,4	14 6 26 190
20 912	20 604	664	3 039	4 576	14,7	12,1	14 6 26 200
21 962	21 602	550	3 722	6 766	17,2	14,4	14 6 26 210
35 880	35 076	1 011	5 974	5 909	17,0	14,1	14 6 26 230
16 680	16 151	451	2 799	6 206	17,3	14,0	14 6 26 240
89 915	88 477	2 657	13 810	5 197	15,6	12,9	14 6 26 245
45 417	44 685	1 319	7 171	5 437	16,0	13,2	14 6 26 250
10 532	10 376	364	1 422	3 906	13,7	11,2	14 6 26 260
27 721	27 132	726	4 792	6 601	17,7	14,6	14 6 26 270
41 488	40 931	1 264	6 300	4 984	15,4	12,8	14 6 26 280
163 653	161 584	5 387	24 140	4 481	14,9	12,4	14 6 26 290
60 733	59 197	1 531	10 790	7 048	18,2	15,1	14 6 26 300
47 382	46 697	1 319	7 415	5 622	15,9	13,3	14 6 26 310
12 255	12 084	383	1 712	4 470	14,2	11,4	14 6 26 320
20 395	19 944	644	2 855	4 433	14,3	11,6	14 6 26 330
40 744	40 233	1 205	6 450	5 353	16,0	13,5	14 6 26 350
115 661	114 030	3 549	17 828	5 023	15,6	12,9	14 6 26 370
58 130	57 246	1 913	8 290	4 333	14,5	11,9	14 6 26 390
51 847	51 010	1 604	8 269	5 156	16,2	13,4	14 6 26 400
25 737	25 327	836	3 491	4 176	13,8	11,3	14 6 26 410
23 649	23 295	736	3 424	4 652	14,7	12,0	14 6 26 420
20 981	20 645	491	3 722	7 581	18,0	15,2	14 6 26 430
15 806	15 553	459	2 461	5 362	15,8	13,1	14 6 26 440
57 160	56 163	1 824	8 381	4 595	14,9	12,3	14 6 26 450
28 918	28 468	910	4 124	4 532	14,5	11,8	14 6 26 460
18 762	18 466	608	2 606	4 286	14,1	11,6	14 6 26 470
52 581	51 894	1 654	7 638	4 618	14,7	12,2	14 6 26 480
36 762	36 226	1 095	5 504	5 027	15,2	12,5	14 6 26 490
18 698	18 334	621	2 761	4 447	15,1	12,4	14 6 26 500
14 756	14 475	411	2 335	5 682	16,1	13,3	14 6 26 510
38 740	37 868	987	6 981	7 073	18,4	15,2	14 6 26 520
35 811	35 458	1 256	4 507	3 589	12,7	10,5	14 6 26 530
12 205	12 049	347	1 895	5 462	15,7	13,0	14 6 26 560
21 199	20 872	628	3 283	5 228	15,7	13,0	14 6 26 570
32 234	31 789	908	5 228	5 757	16,4	13,6	14 6 26 580
16 523	16 283	481	2 369	4 925	14,5	12,0	14 6 26 590
173 084	171 056	5 671	24 701	4 356	14,4	12,0	14 6 26 600
250 983	247 423	8 853	34 577	3 906	14,0	11,7	14 6 26 610
3 518 710	3 441 175	95 291	617 101	6 476	17,9	14,9	
278 653	273 159	8 246	44 368	5 381	16,2	13,5	14 6 27 010
50 307	49 370	1 318	8 559	6 494	17,3	14,3	14 6 27 020
61 582	60 227	1 790	9 592	5 359	15,9	13,0	14 6 27 030
26 142	25 622	717	4 230	5 899	16,5	13,6	14 6 27 040
78 675	77 678	2 464	11 728	4 760	15,1	12,6	14 6 27 050
236 874	233 066	6 990	37 263	5 331	16,0	13,3	14 6 27 060
29 610	29 188	795	5 094	6 408	17,5	14,6	14 6 27 070
35 030	34 263	1 049	5 408	5 156	15,8	12,8	14 6 27 080
169 765	165 467	4 273	30 821	7 213	18,6	15,3	14 6 27 100

AGS	Land NUTS 2-Region Kreisfreie Stadt Landkreis Gemeinde	Einwohner am 31.12.2018	Steuer- pflichtige	Gesamt- betrag der Einkünfte	Gesamtbetrag der Einkünfte je Steuer- pflichtigen
		Anzahl		1 000 EUR	EUR
14 6 27 110	Lampertswalde	2 582	1 247	42 472	34 059
14 6 27 130	Lommatzsch, Stadt	4 879	2 241	70 406	31 417
14 6 27 140	Meißen, Stadt	28 044	13 146	397 857	30 264
14 6 27 150	Moritzburg	8 325	4 042	196 843	48 699
14 6 27 170	Niederau	4 007	1 921	67 143	34 952
14 6 27 180	Nossen, Stadt	10 598	5 110	165 525	32 392
14 6 27 190	Nünchritz	5 499	2 706	100 305	37 068
14 6 27 200	Priestewitz	3 153	1 558	55 069	35 346
14 6 27 210	Radebeul, Stadt	34 008	17 321	791 936	45 721
14 6 27 220	Radeburg, Stadt	7 325	3 634	130 706	35 968
14 6 27 230	Riesa, Stadt	30 054	13 821	415 024	30 029
14 6 27 240	Röderaue	2 650	1 185	39 212	33 091
14 6 27 250	Schönfeld	1 829	860	32 002	37 212
14 6 27 260	Stauchitz	3 112	1 458	50 245	34 461
14 6 27 270	Strehla, Stadt	3 686	1 733	59 161	34 138
14 6 27 290	Thiendorf	3 767	1 876	66 114	35 242
14 6 27 310	Weinböhla	10 380	4 981	211 039	42 369
14 6 27 340	Wülknitz	1 721	782	24 589	31 444
14 6 27 360	Zeithain	5 591	2 621	88 976	33 947
	Sächsische Schweiz-Osterzgebirge	245 611	118 032	4 078 653	34 555
14 6 28 010	Altenberg, Stadt	7 937	3 730	118 845	31 862
14 6 28 020	Bad Gotttleuba-Berggießhübel, Stadt	5 633	2 630	85 215	32 401
14 6 28 030	Bad Schandau, Stadt	3 622	1 784	51 158	28 676
14 6 28 040	Bahretal	2 169	1 068	37 171	34 804
14 6 28 050	Bannewitz	10 868	5 361	246 728	46 023
14 6 28 060	Dippoldiswalde, Stadt	14 432	6 894	234 824	34 062
14 6 28 070	Dohma	1 946	951	34 911	36 709
14 6 28 080	Dohna, Stadt	6 220	3 044	121 463	39 903
14 6 28 090	Dorfhain	1 089	482	18 224	37 810
14 6 28 100	Dürrröhrsdorf-Dittersbach	4 184	1 991	70 590	35 454
14 6 28 110	Freital, Stadt	39 562	19 022	665 694	34 996
14 6 28 130	Glashütte, Stadt	6 705	3 239	107 908	33 315
14 6 28 140	Gohrisch	1 823	877	28 899	32 953
14 6 28 150	Hartmannsdorf-Reichenau	1 018	496	15 622	31 495
14 6 28 160	Heidenau, Stadt	16 649	8 198	244 227	29 791
14 6 28 170	Hermisdorf/Erzgeb.	774	349	11 586	33 196
14 6 28 190	Hohnstein, Stadt	3 269	1 551	46 558	30 018
14 6 28 205	Klingenberg	6 826	3 259	108 243	33 214
14 6 28 210	Königstein/Sächs. Schw., Stadt	2 089	1 018	32 765	32 185
14 6 28 220	Kreischa	4 532	2 212	88 633	40 069
14 6 28 230	Liebstadt, Stadt	1 291	587	19 362	32 985
14 6 28 240	Lohmen	3 077	1 421	49 503	34 837
14 6 28 250	Müglitztal	1 916	937	36 004	38 425
14 6 28 260	Neustadt in Sachsen, Stadt	12 137	5 671	180 349	31 802
14 6 28 270	Pirna, Stadt	38 320	18 511	598 365	32 325
14 6 28 300	Rabenau, Stadt	4 427	2 093	80 445	38 435
14 6 28 310	Rathen, Kurort	348	189	6 034	31 925
14 6 28 320	Rathmannsdorf	931	417	12 670	30 383
14 6 28 330	Reinhardtsdorf-Schöna	1 338	607	21 300	35 091
14 6 28 340	Rosenthal-Bielatal	1 592	725	23 455	32 352
14 6 28 360	Sebnitz, Stadt	9 552	4 420	129 917	29 393
14 6 28 370	Stadt Wehlen, Stadt	1 579	790	28 037	35 490
14 6 28 380	Stolpen, Stadt	5 616	2 666	91 646	34 376
14 6 28 390	Struppen	2 500	1 163	44 702	38 436
14 6 28 400	Tharandt, Stadt	5 423	2 597	103 375	39 806
14 6 28 410	Wilsdruff, Stadt	14 217	7 082	284 226	40 134
	Leipzig, NUTS 2-Region	1 043 293	527 294	18 193 148	34 503
14 7 13 000	Leipzig, Stadt	587 857	307 019	10 317 282	33 605
	Leipzig	257 763	125 089	4 656 468	37 225
14 7 29 010	Bad Lausick, Stadt	8 005	3 913	137 368	35 106
14 7 29 020	Belgershain	3 334	1 728	72 273	41 825
14 7 29 030	Bennewitz	4 988	2 368	90 697	38 301

Einkommen	Zu versteuerndes Einkommen	Festzusetzende Einkommensteuer			Steuersatz	Durch- schnittliche Steuer- belastung	AGS
		Stpfl.	1 000 EUR	EUR je Stpfl.			
35 498	34 953	1 017	5 849	5 751	16,7	13,8	14 6 27 110
59 045	58 259	1 849	8 879	4 802	15,2	12,6	14 6 27 130
336 152	330 402	10 551	54 250	5 142	16,4	13,6	14 6 27 140
168 579	162 864	3 353	35 689	10 644	21,9	18,1	14 6 27 150
56 276	55 213	1 587	9 005	5 674	16,3	13,4	14 6 27 170
139 042	136 372	4 147	22 592	5 448	16,6	13,6	14 6 27 180
84 878	83 271	2 228	15 127	6 789	18,2	15,1	14 6 27 190
46 353	45 591	1 288	7 609	5 908	16,7	13,8	14 6 27 200
679 978	657 919	14 474	145 160	10 029	22,1	18,3	14 6 27 210
110 290	107 636	3 028	18 340	6 057	17,0	14,0	14 6 27 220
353 102	348 376	11 232	54 499	4 852	15,6	13,1	14 6 27 230
33 005	32 492	969	4 768	4 920	14,7	12,2	14 6 27 240
27 036	26 608	726	4 537	6 249	17,1	14,2	14 6 27 250
42 338	41 680	1 214	6 767	5 574	16,2	13,5	14 6 27 260
50 262	49 307	1 418	8 308	5 859	16,8	14,0	14 6 27 270
54 570	53 381	1 586	8 907	5 616	16,7	13,5	14 6 27 290
179 551	174 185	4 176	35 005	8 382	20,1	16,6	14 6 27 310
20 798	20 480	627	3 095	4 936	15,1	12,6	14 6 27 340
75 319	74 143	2 179	11 650	5 347	15,7	13,1	14 6 27 360
3 456 757	3 384 909	97 599	577 114	5 913	17,0	14,1	
100 036	98 518	3 039	14 773	4 861	15,0	12,4	14 6 28 010
71 562	70 400	2 164	10 925	5 049	15,5	12,8	14 6 28 020
42 733	42 204	1 390	5 914	4 254	14,0	11,6	14 6 28 030
31 207	30 720	885	4 937	5 578	16,1	13,3	14 6 28 040
211 508	205 522	4 613	43 796	9 494	21,3	17,8	14 6 28 050
198 350	194 460	5 715	32 359	5 662	16,6	13,8	14 6 28 060
29 545	28 987	809	4 942	6 108	17,0	14,2	14 6 28 070
103 461	100 772	2 582	19 578	7 583	19,4	16,1	14 6 28 080
15 457	15 121	409	2 586	6 323	17,1	14,2	14 6 28 090
59 079	57 826	1 680	9 687	5 766	16,8	13,7	14 6 28 100
568 536	555 763	15 868	96 709	6 095	17,4	14,5	14 6 28 110
90 749	88 954	2 684	14 023	5 224	15,8	13,0	14 6 28 130
24 234	23 669	690	3 805	5 515	16,1	13,2	14 6 28 140
12 832	12 678	400	1 774	4 435	14,0	11,4	14 6 28 150
207 946	204 466	6 756	31 246	4 625	15,3	12,8	14 6 28 160
9 735	9 607	283	1 402	4 952	14,6	12,1	14 6 28 170
38 745	38 112	1 247	5 504	4 414	14,4	11,8	14 6 28 190
90 207	88 641	2 747	13 240	4 820	14,9	12,2	14 6 28 205
27 692	27 186	809	4 410	5 451	16,2	13,5	14 6 28 210
74 828	73 015	1 859	13 995	7 528	19,2	15,8	14 6 28 220
15 917	15 528	477	2 353	4 933	15,2	12,2	14 6 28 230
41 421	40 432	1 162	6 754	5 812	16,7	13,6	14 6 28 240
30 784	30 306	796	5 745	7 218	19,0	16,0	14 6 28 250
153 307	151 094	4 615	24 435	5 295	16,2	13,5	14 6 28 260
508 679	498 121	15 136	83 191	5 496	16,7	13,9	14 6 28 270
68 155	66 621	1 754	11 728	6 686	17,6	14,6	14 6 28 300
5 073	4 994	141	826	5 858	16,5	13,7	14 6 28 310
10 600	10 439	329	1 533	4 658	14,7	12,1	14 6 28 320
18 129	17 887	478	3 114	6 515	17,4	14,6	14 6 28 330
19 372	18 950	577	2 877	4 986	15,2	12,3	14 6 28 340
109 537	108 029	3 511	15 678	4 465	14,5	12,1	14 6 28 360
23 493	22 874	635	3 931	6 191	17,2	14,0	14 6 28 370
77 237	75 635	2 184	12 260	5 614	16,2	13,4	14 6 28 380
37 674	36 923	953	6 514	6 835	17,6	14,6	14 6 28 390
87 732	85 483	2 155	16 091	7 467	18,8	15,6	14 6 28 400
241 207	234 973	6 067	44 478	7 331	18,9	15,6	14 6 28 410
15 605 627	15 282 889	427 543	2 865 879	6 703	18,8	15,8	
8 910 800	8 726 324	245 384	1 695 452	6 909	19,4	16,4	14 7 13 000
3 958 508	3 870 606	103 696	716 833	6 913	18,5	15,4	
115 455	113 280	3 216	18 976	5 901	16,8	13,8	14 7 29 010
61 701	60 090	1 479	12 080	8 168	20,1	16,7	14 7 29 020
76 785	75 106	1 971	13 986	7 096	18,6	15,4	14 7 29 030

AGS	Land NUTS 2-Region Kreisfreie Stadt Landkreis Gemeinde	Einwohner am 31.12.2018	Steuer- pflichtige	Gesamt- betrag der Einkünfte	Gesamtbetrag der Einkünfte je Steuer- pflichtigen
		Anzahl		1 000 EUR	EUR
14 7 29 040	Böhlen, Stadt	6 687	3 304	117 486	35 559
14 7 29 050	Borna, Stadt	19 229	9 111	279 666	30 695
14 7 29 060	Borsdorf	8 265	4 206	176 477	41 958
14 7 29 070	Brandis, Stadt	9 613	4 670	199 839	42 792
14 7 29 080	Colditz, Stadt	8 472	3 847	127 843	33 232
14 7 29 100	Elstertrebnitz	1 274	607	23 790	39 192
14 7 29 140	Frohburg, Stadt	12 470	5 921	204 205	34 488
14 7 29 150	Geithain, Stadt	6 888	3 123	101 800	32 597
14 7 29 160	Grimma, Stadt	28 180	13 572	445 302	32 810
14 7 29 170	Groitzsch, Stadt	7 550	3 482	116 197	33 371
14 7 29 190	Großpösna	5 301	2 636	124 559	47 253
14 7 29 220	Kitzscher, Stadt	4 952	2 399	72 598	30 262
14 7 29 245	Lossatal	5 984	2 799	94 955	33 925
14 7 29 250	Machern	6 664	3 328	158 995	47 775
14 7 29 260	Markkleeberg, Stadt	24 679	12 419	616 674	49 656
14 7 29 270	Markranstädt, Stadt	15 619	7 716	301 579	39 085
14 7 29 300	Naunhof, Stadt	8 735	4 375	179 540	41 038
14 7 29 320	Neukieritzsch	6 908	3 400	108 078	31 788
14 7 29 330	Otterwisch	1 380	690	24 331	35 262
14 7 29 340	Parthenstein	3 483	1 706	77 165	45 232
14 7 29 350	Pegau, Stadt	6 288	3 062	104 837	34 238
14 7 29 360	Regis-Breitingen, Stadt	3 888	1 849	55 138	29 821
14 7 29 370	Rötha, Stadt	6 141	3 057	113 517	37 133
14 7 29 380	Thallwitz	3 545	1 774	67 583	38 097
14 7 29 400	Trebsen/Mulde, Stadt	3 813	1 804	60 972	33 798
14 7 29 410	Wurzen, Stadt	16 154	7 812	227 957	29 180
14 7 29 430	Zwenkau, Stadt	9 274	4 411	175 045	39 684
	Nordsachsen	197 673	95 186	3 219 398	33 822
14 7 30 010	Arzberg	1 885	872	25 641	29 405
14 7 30 020	Bad Dübener, Stadt	7 865	3 671	125 723	34 248
14 7 30 030	Beilrode	4 118	1 926	64 425	33 450
14 7 30 045	Belgern-Schildau, Stadt	7 701	3 438	107 417	31 244
14 7 30 050	Cavertitz	2 242	1 014	34 726	34 246
14 7 30 060	Dahlen, Stadt	4 278	1 870	59 714	31 933
14 7 30 070	Delitzsch, Stadt	24 868	12 374	405 378	32 760
14 7 30 080	Doberschütz	4 051	2 064	75 560	36 609
14 7 30 090	Dommitzsch, Stadt	2 458	1 119	35 333	31 575
14 7 30 100	Dreiheide	2 099	965	43 807	45 396
14 7 30 110	Eilenburg, Stadt	15 583	7 435	224 636	30 213
14 7 30 120	Elsnig	1 372	652	22 407	34 366
14 7 30 140	Jesewitz	3 085	1 552	62 070	39 993
14 7 30 150	Krostitz	3 940	2 006	82 311	41 032
14 7 30 160	Laußig	3 676	1 772	57 681	32 551
14 7 30 170	Liebschützberg	2 945	1 391	45 755	32 894
14 7 30 180	Löbnitz	2 016	966	34 227	35 431
14 7 30 190	Mockrehna	5 044	2 442	78 789	32 264
14 7 30 200	Mügeln, Stadt	5 913	2 692	84 890	31 534
14 7 30 210	Naundorf	2 248	1 097	37 087	33 808
14 7 30 230	Oschatz, Stadt	14 349	6 792	206 319	30 377
14 7 30 250	Rackwitz	5 030	2 579	91 822	35 604
14 7 30 270	Schkeuditz, Stadt	18 066	9 104	322 839	35 461
14 7 30 280	Schönwölkau	2 537	1 301	46 700	35 895
14 7 30 300	Taucha, Stadt	15 673	7 847	326 329	41 587
14 7 30 310	Torgau, Stadt	20 065	9 170	271 816	29 642
14 7 30 320	Trossin	1 256	595	20 029	33 663
14 7 30 330	Wermisdorf	5 211	2 481	81 933	33 024
14 7 30 340	Wiedemar	5 251	2 625	94 758	36 098
14 7 30 360	Zschepplin	2 848	1 374	49 277	35 864

Einkommen	Zu versteuerndes Einkommen	Festzusetzende Einkommensteuer			Steuersatz	Durch- schnittliche Steuer- belastung	AGS
		Stpfl.	1 000 EUR	EUR je Stpfl.			
100 632	98 652	2 697	18 739	6 948	19,0	15,9	14 7 29 040
235 256	231 713	7 390	35 920	4 861	15,5	12,8	14 7 29 050
151 098	147 049	3 515	29 385	8 360	20,0	16,7	14 7 29 060
171 186	166 938	3 939	33 190	8 426	19,9	16,6	14 7 29 070
107 886	106 188	3 161	17 946	5 677	16,9	14,0	14 7 29 080
20 167	19 664	516	3 489	6 761	17,7	14,7	14 7 29 100
170 447	167 262	4 928	26 787	5 436	16,0	13,1	14 7 29 140
85 012	83 625	2 557	12 718	4 974	15,2	12,5	14 7 29 150
375 716	369 053	11 107	60 298	5 429	16,3	13,5	14 7 29 160
97 628	95 681	2 829	15 555	5 499	16,3	13,4	14 7 29 170
106 796	103 654	2 261	22 005	9 732	21,2	17,7	14 7 29 190
61 118	60 272	2 008	8 951	4 458	14,9	12,3	14 7 29 220
80 325	79 076	2 305	12 750	5 531	16,1	13,4	14 7 29 245
136 476	132 695	2 853	29 094	10 198	21,9	18,3	14 7 29 250
534 296	516 687	10 374	124 037	11 956	24,0	20,1	14 7 29 260
257 153	250 952	6 502	47 257	7 268	18,8	15,7	14 7 29 270
153 320	149 215	3 686	29 273	7 942	19,6	16,3	14 7 29 300
91 242	89 823	2 853	13 923	4 880	15,5	12,9	14 7 29 320
20 486	20 013	582	3 343	5 745	16,7	13,7	14 7 29 330
66 287	64 761	1 437	13 606	9 469	21,0	17,6	14 7 29 340
88 294	86 699	2 469	14 380	5 824	16,6	13,7	14 7 29 350
46 238	45 507	1 529	6 687	4 374	14,7	12,1	14 7 29 360
96 637	94 436	2 563	17 275	6 740	18,3	15,2	14 7 29 370
57 611	56 394	1 499	9 897	6 602	17,5	14,6	14 7 29 380
51 567	50 662	1 481	8 506	5 744	16,8	14,0	14 7 29 400
191 938	189 483	6 277	28 346	4 516	15,0	12,4	14 7 29 410
149 753	145 979	3 712	28 433	7 660	19,5	16,2	14 7 29 430
2 736 319	2 685 959	78 463	453 594	5 781	16,9	14,1	
21 513	21 269	698	2 930	4 198	13,8	11,4	14 7 30 010
106 885	105 030	3 013	17 986	5 970	17,1	14,3	14 7 30 020
54 696	53 998	1 575	8 978	5 700	16,6	13,9	14 7 30 030
89 842	88 471	2 839	13 219	4 656	14,9	12,3	14 7 30 045
29 023	28 495	848	4 504	5 312	15,8	13,0	14 7 30 050
49 753	48 946	1 551	7 384	4 761	15,1	12,4	14 7 30 060
345 453	339 403	10 085	57 185	5 670	16,8	14,1	14 7 30 070
64 108	62 971	1 730	10 940	6 324	17,4	14,5	14 7 30 080
29 886	29 403	907	4 415	4 867	15,0	12,5	14 7 30 090
38 177	37 607	794	6 935	8 734	18,4	15,8	14 7 30 100
191 315	188 146	5 971	30 524	5 112	16,2	13,6	14 7 30 110
18 884	18 517	543	2 944	5 422	15,9	13,1	14 7 30 120
52 448	51 253	1 318	9 472	7 187	18,5	15,3	14 7 30 140
70 594	68 915	1 745	12 883	7 383	18,7	15,7	14 7 30 150
48 554	47 741	1 469	7 334	4 993	15,4	12,7	14 7 30 160
38 288	37 646	1 183	5 601	4 735	14,9	12,2	14 7 30 170
28 818	28 241	806	4 753	5 897	16,8	13,9	14 7 30 180
66 300	65 139	2 022	10 044	4 968	15,4	12,7	14 7 30 190
71 423	70 335	2 208	10 560	4 783	15,0	12,4	14 7 30 200
31 382	30 868	935	4 999	5 347	16,2	13,5	14 7 30 210
174 716	171 961	5 398	27 290	5 056	15,9	13,2	14 7 30 230
78 684	77 080	2 205	13 716	6 221	17,8	14,9	14 7 30 250
276 757	271 638	7 691	48 261	6 275	17,8	14,9	14 7 30 270
39 399	38 576	1 085	6 677	6 154	17,3	14,3	14 7 30 280
280 502	272 603	6 620	54 818	8 281	20,1	16,8	14 7 30 300
231 277	228 108	7 327	35 581	4 856	15,6	13,1	14 7 30 310
16 971	16 685	500	2 627	5 254	15,7	13,1	14 7 30 320
68 931	67 759	2 028	11 108	5 477	16,4	13,6	14 7 30 330
80 350	78 681	2 236	13 047	5 835	16,6	13,8	14 7 30 340
41 390	40 474	1 133	6 876	6 069	17,0	14,0	14 7 30 360

11. Ausgewählte Merkmale der unbeschränkt steuerpflichtigen Bruttolohnfälle 2018 nach Größenklassen des Bruttolohns

Bruttolohn von ... bis unter ... EUR	Bruttolohn			Anzurechnende Lohnsteuer			Anzu- rechnende Kirchen- steuer	Bruttobetrag Kurzarbeitergeld/ Zuschuss zum Mutterschaftsgeld, Aufstockungs- beträge nach dem Altersteilzeit- gesetz u.ä.
	Fälle	1 000 EUR	EUR je Fall	Fälle	1 000 EUR	EUR je Fall		
Insgesamt	1 939 765	55 106 586	28 409	1 666 288	8 329 589	4 999	121 695	212 553
1 - 2 500	157 198	175 173	1 114	39 397	3 154	80	410	11 738
2 500 - 5 000	82 355	303 221	3 682	37 123	8 360	225	323	9 252
5 000 - 7 500	71 418	440 634	6 170	37 046	14 577	393	369	9 162
7 500 - 10 000	65 170	572 092	8 778	37 014	21 294	575	431	10 136
10 000 - 12 500	67 456	760 222	11 270	43 578	29 959	687	506	10 147
12 500 - 15 000	78 877	1 088 143	13 795	73 518	49 513	673	716	10 988
15 000 - 17 500	91 920	1 495 331	16 268	87 601	84 827	968	1 112	11 644
17 500 - 20 000	121 426	2 283 807	18 808	115 658	156 958	1 357	1 964	14 893
20 000 - 22 500	129 983	2 761 258	21 243	124 424	224 057	1 801	3 108	17 504
22 500 - 25 000	127 220	3 020 292	23 741	125 210	277 506	2 216	3 961	19 218
25 000 - 27 500	121 488	3 184 880	26 216	121 272	325 710	2 686	4 664	18 070
27 500 - 30 000	104 395	2 997 708	28 715	104 227	337 548	3 239	4 818	13 966
30 000 - 32 500	92 995	2 902 282	31 209	92 896	354 952	3 821	4 966	10 954
32 500 - 35 000	79 792	2 690 023	33 713	79 731	353 026	4 428	4 901	8 195
35 000 - 37 500	72 444	2 624 011	36 221	72 411	365 246	5 044	4 731	6 696
37 500 - 40 000	62 873	2 434 017	38 713	62 828	356 760	5 678	4 516	4 955
40 000 - 42 500	54 282	2 237 092	41 212	54 240	344 446	6 350	4 217	3 939
42 500 - 45 000	45 720	1 999 157	43 726	45 687	321 366	7 034	3 919	3 215
45 000 - 47 500	39 542	1 826 771	46 198	39 510	305 448	7 731	3 821	2 607
47 500 - 50 000	35 291	1 720 132	48 741	35 273	296 096	8 394	3 700	2 148
50 000 - 75 000	173 136	10 327 476	59 649	172 973	2 050 625	11 855	28 151	9 623
75 000 - 100 000	39 047	3 325 448	85 165	38 983	818 377	20 993	14 512	1 859
100 000 - 125 000	12 924	1 428 181	110 506	12 900	393 692	30 519	7 245	547
125 000 - 150 000	5 380	730 850	135 846	5 371	218 283	40 641	3 983	308
150 000 - 175 000	2 624	422 649	161 071	2 616	133 610	51 074	2 374	422
175 000 - 200 000	1 491	278 061	186 493	1 490	90 604	60 808	1 691	134
200 000 - 225 000	960	203 142	211 606	956	67 964	71 092	1 333	45
225 000 - 250 000	644	152 031	236 073	644	52 189	81 038	900	109
250 000 und mehr	1 714	722 504	421 531	1 711	273 443	159 815	4 349	78

Werbungskosten							Bruttolohn von ... bis unter ... EUR
davon							
tatsächliche Werbungs- kosten/ Arbeitnehmer- Pauschbetrag	erhöhte Werbungskosten						
	zusammen	darunter					
		Wege zwischen Wohnung und Arbeitsstätte	Auf- wendungen für Arbeitsmittel	Fortbildungs- kosten	Mehrauf- wendungen für Verpflegung	übrige Werbungs- kosten	
1 000 EUR							
1 210 658	1 689 541	833 093	107 323	72 138	219 552	163 566	Insgesamt
91 526	3 125	536	193	1 412	162	439	1 - 2 500
75 290	3 999	1 030	297	1 155	233	735	2 500 - 5 000
65 981	6 760	2 499	446	1 314	459	949	5 000 - 7 500
58 628	9 408	4 047	650	1 316	737	1 329	7 500 - 10 000
58 353	15 196	7 325	1 004	1 770	1 297	1 790	10 000 - 12 500
63 745	27 729	14 731	1 761	2 321	2 755	2 816	12 500 - 15 000
69 301	44 580	23 897	2 879	2 913	4 956	4 284	15 000 - 17 500
86 863	72 058	38 812	4 670	2 833	11 482	6 422	17 500 - 20 000
85 876	97 622	50 947	6 319	3 673	17 890	8 474	20 000 - 22 500
77 776	118 506	57 937	7 432	3 657	26 228	9 983	22 500 - 25 000
68 679	132 248	61 694	8 072	3 778	32 308	11 298	25 000 - 27 500
57 297	119 120	57 633	7 319	4 114	25 517	10 295	27 500 - 30 000
49 915	111 047	56 748	6 665	4 274	19 378	9 698	30 000 - 32 500
42 477	96 313	50 727	5 760	4 336	13 144	8 511	32 500 - 35 000
38 282	88 635	47 604	5 158	3 762	10 990	7 654	35 000 - 37 500
32 870	78 896	42 328	4 616	3 505	8 832	6 861	37 500 - 40 000
27 897	69 381	38 151	4 073	2 964	6 671	6 060	40 000 - 42 500
22 457	62 862	33 836	3 866	2 524	5 886	5 459	42 500 - 45 000
18 771	56 986	30 487	3 452	2 417	4 836	5 163	45 000 - 47 500
16 499	51 229	27 537	3 313	2 077	3 613	4 657	47 500 - 50 000
74 296	283 119	138 505	20 257	9 954	14 996	27 739	50 000 - 75 000
16 772	75 471	29 219	5 057	2 957	4 267	9 088	75 000 - 100 000
5 506	29 517	8 868	1 975	1 298	1 442	4 905	100 000 - 125 000
2 262	13 512	3 550	900	693	628	2 617	125 000 - 150 000
1 173	6 511	1 644	406	387	281	1 280	150 000 - 175 000
637	4 249	904	257	190	182	1 013	175 000 - 200 000
447	2 702	606	143	149	131	663	200 000 - 225 000
288	2 088	399	116	111	67	513	225 000 - 250 000
794	6 672	889	267	283	185	2 869	250 000 und mehr

12. Unbeschränkt steuerpflichtige Lohn- und Einkommensteuerfälle 2018 nach Alter und Geschlecht

Alter von ... bis unter ... Jahren	Bruttolohn		Summe der Einkünfte		
	Fälle	1 000 EUR	Fälle	1 000 EUR	EUR je Steuerfall
Fälle insgesamt					
Insgesamt	1 940 031	55 106 213	2 474 547	67 774 478	27 389
unter 20	65 732	316 576	48 549	265 448	5 468
20 - 30	283 412	5 489 163	280 013	5 266 521	18 808
30 - 40	445 885	12 899 790	471 581	13 308 886	28 222
40 - 50	390 239	13 390 220	438 242	15 491 491	35 349
50 - 60	481 625	16 595 020	548 877	19 399 618	35 344
60 - 65	177 408	5 237 077	231 110	6 733 436	29 135
65 und mehr	95 730	1 178 367	456 175	7 309 078	16 023
männliche Fälle					
Zusammen	1 018 573	32 537 594	1 272 681	40 139 231	31 539
unter 20	37 912	197 840	29 279	167 066	5 706
20 - 30	153 305	3 221 549	152 856	3 116 549	20 389
30 - 40	239 460	7 947 479	255 751	8 325 595	32 554
40 - 50	203 706	8 001 191	234 692	9 584 308	40 838
50 - 60	240 854	9 417 822	280 483	11 408 410	40 674
60 - 65	87 562	2 921 505	115 636	3 846 946	33 268
65 und mehr	55 774	830 209	203 984	3 690 357	18 091
weibliche Fälle					
Zusammen	921 458	22 568 619	1 201 866	27 635 247	22 994
unter 20	27 820	118 736	19 270	98 382	5 105
20 - 30	130 107	2 267 613	127 157	2 149 972	16 908
30 - 40	206 425	4 952 311	215 830	4 983 291	23 089
40 - 50	186 533	5 389 030	203 550	5 907 182	29 021
50 - 60	240 771	7 177 198	268 394	7 991 208	29 774
60 - 65	89 846	2 315 573	115 474	2 886 490	24 997
65 und mehr	39 956	348 158	252 191	3 618 721	14 349

Summe der positiven Einkünfte	Darunter aus			Summe der negativen Einkünfte	Anzu-rechnende Lohnsteuer	Alter von ... bis unter ... Jahren
	Gewerbe-betrieb	selbständiger Arbeit	nicht-selbständiger Arbeit			
1 000 EUR	1 000 EUR					
68 221 568	5 388 864	3 380 463	52 100 788	-447 090	8 331 904	Insgesamt
265 997	2 925	314	258 380	-550	6 350	unter 20
5 282 172	121 779	37 079	5 103 563	-15 650	643 546	20 - 30
13 372 555	751 008	315 289	12 205 741	-63 669	1 860 312	30 - 40
15 600 701	1 672 637	903 391	12 741 674	-109 210	2 177 807	40 - 50
19 550 689	1 831 122	1 348 352	15 791 020	-151 071	2 692 862	50 - 60
6 778 207	592 808	498 534	4 959 341	-44 771	786 957	60 - 65
7 371 247	416 586	277 505	1 041 070	-62 169	164 070	65 und mehr
40 436 924	4 284 459	1 980 223	30 773 389	-297 693	5 233 888	Zusammen
167 425	1 635	228	163 282	-359	4 436	unter 20
3 126 220	92 917	18 814	3 002 307	-9 671	404 180	20 - 30
8 366 881	600 559	166 497	7 536 703	-41 286	1 217 375	30 - 40
9 657 236	1 332 199	532 442	7 616 024	-72 927	1 385 217	40 - 50
11 508 754	1 448 380	787 897	8 949 424	-100 345	1 625 075	50 - 60
3 875 857	475 396	287 542	2 762 323	-28 912	471 096	60 - 65
3 734 551	333 372	186 803	743 325	-44 194	126 510	65 und mehr
27 784 644	1 104 405	1 400 241	21 327 399	-149 397	3 098 016	Zusammen
98 573	1 290	86	95 097	-191	1 914	unter 20
2 155 952	28 862	18 265	2 101 255	-5 980	239 366	20 - 30
5 005 674	150 449	148 792	4 669 038	-22 383	642 937	30 - 40
5 943 465	340 437	370 949	5 125 650	-36 283	792 590	40 - 50
8 041 935	382 742	560 455	6 841 596	-50 726	1 067 788	50 - 60
2 902 350	117 412	210 992	2 197 018	-15 859	315 861	60 - 65
3 636 696	83 213	90 702	297 745	-17 975	37 560	65 und mehr

[Inhalt](#)
13. Unbeschränkt steuerpflichtige Lohn- und Einkommensteuerfälle mit überwiegenden Einkünften aus freiberuflicher Tätigkeit 2018 nach Größenklassen der Einkünfte aus freiberuflicher Tätigkeit

Einkünfte aus freiberuflicher Tätigkeit von ... bis unter ... EUR	Einkünfte aus freiberuflicher Tätigkeit ¹⁾		Positive Einkunftsarten insgesamt	Negative Einkunftsarten insgesamt	Summe der Einkünfte
	Fälle	1 000 EUR			
Fälle insgesamt					
Positive Einkünfte	50 869	3 107 921	3 406 159	-34 925	3 371 233
1 - 2 500	6 218	6 450	49 505	-472	49 034
2 500 - 5 000	3 464	12 814	30 639	-447	30 192
5 000 - 7 500	2 658	16 450	28 055	-260	27 796
7 500 - 10 000	2 369	20 657	29 423	-357	29 066
10 000 - 12 500	2 188	24 485	32 395	-261	32 134
12 500 - 15 000	1 852	25 384	32 200	-303	31 897
15 000 - 20 000	3 072	53 323	63 966	-585	63 380
20 000 - 25 000	2 578	57 888	66 574	-657	65 916
25 000 - 30 000	2 133	58 388	66 636	-586	66 050
30 000 - 37 500	2 684	90 197	103 601	-953	102 648
37 500 - 50 000	3 592	156 313	172 672	-1 487	171 185
50 000 - 75 000	4 964	305 384	331 320	-2 783	328 537
75 000 - 100 000	3 318	287 538	306 238	-2 747	303 490
100 000 - 150 000	4 202	515 692	543 927	-5 373	538 554
150 000 - 200 000	2 401	414 530	430 085	-4 161	425 923
200 000 - 250 000	1 304	290 003	309 275	-3 739	305 536
250 000 - 500 000	1 538	501 014	526 166	-5 198	520 968
500 000 - 1 Mill.	278	178 988	188 194	-2 568	185 625
1 Mill. und mehr	56	92 424	95 288	-1 987	93 302
Negative Einkünfte	3 162	-13 696	28 634	-14 559	14 075
männliche Fälle					
Positive Einkünfte	25 488	1 798 736	2 000 073	-22 457	1 977 616
Negative Einkünfte	1 642	-7 852	18 906	-8 239	10 667
weibliche Fälle					
Positive Einkünfte	25 381	1 309 184	1 406 086	-12 468	1 393 618
Negative Einkünfte	1 520	-5 844	9 729	-6 321	3 408

1) Bei freiberuflich tätigen Personen sind in den Einkünften aus freiberuflicher Tätigkeit auch diejenigen lt. gesonderter Feststellung und aus Beteiligung enthalten.

[Inhalt](#)**14. Unbeschränkt steuerpflichtige Lohn- und Einkommensteuerfälle mit überwiegenden Einkünften aus freiberuflicher Tätigkeit 2018 in ausgewählten Freien Berufen**

Ausgewählte Freie Berufe	Einkünfte aus freiberuflicher Tätigkeit ¹⁾		
	Fälle	1 000 EUR	EUR je Steuerfall
Freie Berufe insgesamt	54 031	3 094 225	57 268
Rechtsanwälte, Notare (einschl. Patentanwälte)	2 629	243 880	92 765
Rechtsanwälte ohne Notariat	2 459	179 864	73 145
Rechtsanwälte mit Notariat	-	-	-
Notare	122	59 799	490 154
Patentanwälte	48	4 217	87 854
Freiberufliche Tätigkeit im Bereich sonstiger Rechtsberatung	262	15 470	59 044
Wirtschaftsprüfer und vereidigte Buchprüfer	26	2 326	89 464
Wirtschaftsprüfer	21	1 791	85 288
Vereidigte Buchprüfer	5	535	106 999
Steuerberater und Steuerbevollmächtigte	918	103 061	112 267
Sonstige Wirtschaftsberater (ohne Vermögensberater und -verwalter)	1 059	48 546	45 841
Markt- und Meinungsforschung	14	53	3 811
Unternehmens- und Public-Relations-Berater	1 045	48 492	46 404
Tätigkeiten im Bereich Datenverarbeitung zusammen	1 004	53 382	53 169
Programmierungstätigkeiten	645	30 824	47 789
Beratungsdienstleistungen auf dem Gebiet der Informationstechnologie	346	21 967	63 488
Sonstige Tätigkeiten im Bereich Datenverarbeitung	13	591	45 445
Forschungs- und Entwicklungstätigkeit	299	12 423	41 548
Werbung	38	488	12 837
Lehrtätigkeit	6 796	125 794	18 510
Erwachsenenbildung	1 136	26 686	23 491
Sport und Freizeitunterricht, Kulturunterricht	1 533	20 123	13 127
Sonstige Lehrtätigkeit ²⁾	3 635	59 976	16 500
Fahr- und Flugschulen	492	19 009	38 636
Ärzte (Ärzte für Allgemeinmedizin, praktische Ärzte und Fachärzte)	5 435	931 606	171 409
Zahnärzte (einschl. Dentisten), ohne Zahntechniker	2 919	408 438	139 924
Tierärzte	476	31 424	66 018
Sonstiges Veterinärwesen	41	1 243	30 325
Sonstige Heilberufe	7 441	383 817	51 581
Heilpraktiker	751	16 635	22 150
Psychologische Psychotherapeuten	1 549	98 865	63 825
Masseur, medizinische Bademeister, Krankengymnasten, Hebammen und verwandte Berufe	3 073	173 701	56 525
Sonstige selbständige Tätigkeiten im Gesundheitswesen	2 068	94 617	45 753
Soziale Dienste (mit Tagesbetreuung von Kindern)	2 464	81 282	32 988
Tagesbetreuung von Kindern	1 828	36 541	19 990
Sonstige soziale Dienste (ohne Tagesbetreuung von Kindern)	636	44 741	70 347
Architekten, Innenarchitekten, Vermessungs- und Bauingenieure (ohne Film- und Bühnenarchitekten)	4 941	295 797	59 866
Tätigkeiten im Bereich Hochbau und Innenarchitektur	931	51 351	55 156
Tätigkeiten im Bereich Orts-, Regional- und Landesplanung	250	14 538	58 153
Tätigkeiten im Bereich Garten- und Landschaftsgestaltung	186	9 892	53 185
Bautechnische Gesamtplanung	2 244	148 096	65 997
Sonstige Ingenieurbüros	1 159	55 961	48 284
Vermessungsingenieure	171	15 959	93 326

Ausgewählte Freie Berufe	Einkünfte aus freiberuflicher Tätigkeit ¹⁾		
	Fälle	1 000 EUR	EUR je Steuerfall
Ingenieure für technische Fachplanung und Ingenieurdesign	1 179	75 744	64 244
Technische, physikalische und chemische Untersuchung	49	4 997	101 971
Künstlerische Berufe	6 520	95 327	14 621
Bildende Künstler	2 117	24 650	11 644
Restauratoren	250	5 069	20 278
Komponisten und Musikbearbeiter	528	8 780	16 628
Schriftsteller	883	14 112	15 982
Bühnen-, Film-, Hörfunk- und Fernsehkünstler	2 495	38 868	15 578
Artisten	101	1 184	11 719
Filmhersteller, Kameramann (einschl. Tonstudio)	26	743	28 589
Sonstige künstlerische Berufe	120	1 920	16 003
Freiberufliche Tätigkeit im Bereich Journalismus	1 354	28 751	21 234
Korrespondenz- und Nachrichtenbüros	.	.	.
Journalisten und Pressefotografen	.	.	.
Freiberuflich tätige Fotografen	491	9 056	18 444
Übersetzer und Dolmetscher	1 258	25 366	20 163
Textil-, Schmuck- und Möbeldesigner	1 091	18 494	16 952
Freiberuflich tätige Sachverständige	2 083	52 397	25 155
Lotsen	3	392	130 580
Sonstige (hier nicht aufgeführt, aber mit freiberuflichen Einkünften) ²⁾	3 255	44 727	13 741

1) Bei freiberuflich tätigen Personen sind in den Einkünften aus freiberuflicher Tätigkeit auch diejenigen lt. gesonderter Feststellung und aus Beteiligung enthalten.

2) Durch die Neuaufnahme von Wirtschaftszweigen zu den Freien Berufen sind die Daten mit vorherigen Erhebungen nicht vergleichbar.

[Inhalt](#)**15. Unbeschränkt steuerpflichtige Lohn- und Einkommensteuerfälle mit einzelunternehmerischen Einkünften aus Gewerbebetrieb 2018 nach Größenklassen der einzelunternehmerischen Einkünfte aus Gewerbebetrieb**

Einzelunternehmerische Einkünfte aus Gewerbebetrieb von ... bis unter ... EUR	Einzelunternehmerische Einkünfte aus Gewerbebetrieb ¹⁾		Einkünfte aus Gewerbebetrieb insgesamt	Positive Einkunftsarten insgesamt	Negative Einkunftsarten insgesamt	Summe der Einkünfte
	Fälle					
Fälle insgesamt						
Positive Einkünfte	164 819	4 175 609	4 331 094	6 498 562	-47 626	6 450 937
1 - 5 000	57 115	98 408	149 891	1 469 301	-12 886	1 456 415
5 000 - 10 000	20 434	148 862	163 462	388 306	-3 331	384 974
10 000 - 15 000	16 351	201 410	208 935	342 194	-2 727	339 468
15 000 - 20 000	13 260	229 883	235 449	318 718	-2 327	316 391
20 000 - 25 000	11 611	260 656	268 001	322 731	-2 331	320 400
25 000 - 30 000	8 084	221 570	227 074	263 669	-1 852	261 817
30 000 - 35 000	6 511	210 649	215 767	252 416	-1 783	250 633
35 000 - 40 000	5 094	190 162	192 380	215 639	-1 322	214 316
40 000 - 45 000	3 854	163 224	167 304	189 208	-913	188 295
45 000 - 50 000	3 084	146 018	149 878	168 056	-945	167 111
50 000 - 60 000	4 857	266 339	273 471	304 082	-2 025	302 057
60 000 - 70 000	2 848	184 501	186 490	208 942	-1 300	207 642
70 000 - 80 000	2 100	156 897	158 678	177 186	-1 192	175 994
80 000 - 90 000	1 626	137 846	140 616	153 837	-1 072	152 765
90 000 - 100 000	1 232	116 765	121 076	131 656	-932	130 724
100 000 - 125 000	2 117	235 853	242 778	263 777	-2 022	261 755
125 000 - 250 000	3 340	565 926	573 742	619 539	-4 790	614 750
250 000 - 500 000	983	327 747	340 394	364 447	-2 531	361 916
500 000 - 1 Mill.	241	160 908	164 786	178 024	-791	177 233
1 Mill. und mehr	77	151 986	150 922	166 836	-556	166 280
Negative Einkünfte	22 953	-108 109	-42 199	740 908	-113 174	627 734
männliche Fälle						
Positive Einkünfte	115 239	3 282 922	3 416 063	5 064 340	-35 508	5 028 832
Negative Einkünfte	14 995	-79 545	-22 455	564 262	-82 268	481 993
weibliche Fälle						
Positive Einkünfte	49 580	892 687	915 031	1 434 223	-12 118	1 422 104
Negative Einkünfte	7 958	-28 564	-19 743	176 646	-30 906	145 740

1) Bei gewerblich tätigen Personen sind in den einzelunternehmerischen Einkünften aus Gewerbebetrieb auch diejenigen lt. gesonderter Feststellung enthalten.

16. Unbeschränkt steuerpflichtige Lohn- und Einkommensteuerfälle mit einzelunternehmerischen Einkünften aus Gewerbebetrieb 2018 nach Wirtschaftsabschnitten

Ab-schnitt	Wirtschaftsabschnitt		Einzelunternehmerische Einkünfte aus Gewerbebetrieb ¹⁾			Einkünfte aus Gewerbebetrieb insgesamt
	a) positiv	b) negativ	Fälle	1 000 EUR	EUR je Steuerfall	1 000 EUR
	Insgesamt	a	164 819	4 175 609	25 335	4 331 094
		b	22 953	-108 109	-4 710	-42 199
A	Land- und Forstwirtschaft, Fischerei	a	1 240	30 646	24 715	32 299
		b	238	-4 258	-17 889	-4 101
B	Bergbau und Gewinnung von Steinen und Erden	a	15	479	31 850	492
		b
C	Verarbeitendes Gewerbe	a	8 929	339 117	37 979	345 544
		b	1 345	-7 241	-5 384	-2 755
D	Energieversorgung	a	11 461	62 054	5 414	92 679
		b	3 056	-5 684	-1 860	6 033
E	Wasserversorgung; Abwasser- und Abfallentsorgung und Beseitigung von Umweltverschmutzungen	a	195	9 416	48 286	9 753
		b
F	Baugewerbe	a	23 858	799 362	33 505	806 407
		b	1 556	-9 158	-5 885	-6 537
G	Handel; Instandhaltung und Reparatur von Kraftfahrzeugen	a	27 065	923 058	34 105	951 775
		b	4 565	-25 072	-5 492	-13 476
H	Verkehr und Lagerei	a	4 069	152 245	37 416	155 467
		b	325	-3 303	-10 163	-1 822
I	Gastgewerbe	a	9 013	232 655	25 813	241 969
		b	1 201	-9 916	-8 256	-6 049
J	Information und Kommunikation	a	3 879	82 408	21 245	86 072
		b	655	-2 020	-3 084	-1 015
K	Erbringung von Finanz- und Versicherungsdienstleistungen	a	8 389	273 918	32 652	279 568
		b	658	-1 421	-2 160	-177
L	Grundstücks- und Wohnungswesen	a	3 848	179 648	46 686	200 625
		b	709	-6 618	-9 334	8 351
M	Erbringung von freiberuflichen, wissenschaftlichen und technischen Dienstleistungen	a	9 810	203 557	20 750	221 872
		b	1 857	-8 691	-4 680	-4 236
N	Erbringung von sonstigen wirtschaftlichen Dienstleistungen	a	12 136	293 210	24 160	297 001
		b	1 183	-5 409	-4 573	-3 150
P	Erziehung und Unterricht	a	1 786	22 900	12 822	23 245
		b	472	-2 253	-4 773	-1 959
Q	Gesundheits- und Sozialwesen	a	2 903	63 117	21 742	67 404
		b	863	-3 653	-4 233	-3 322
R	Kunst, Unterhaltung und Erholung	a	4 138	67 843	16 395	69 217
		b	612	-2 835	-4 633	-1 812
S	Erbringung von sonstigen Dienstleistungen	a	30 501	438 747	14 385	447 399
		b	3 068	-10 205	-3 326	-6 577
	Sonstige nicht näher benannt	a	1 584	1 229	776	2 304
		b	573	-291	-508	486

1) Bei gewerblich tätigen Personen sind in den einzelunternehmerischen Einkünften aus Gewerbebetrieb auch diejenigen lt. gesonderter Feststellung enthalten.

Abb. 1 Unbeschränkt Lohn- und Einkommensteuerpflichtige 2018 nach Grund- und Splittingtabelle

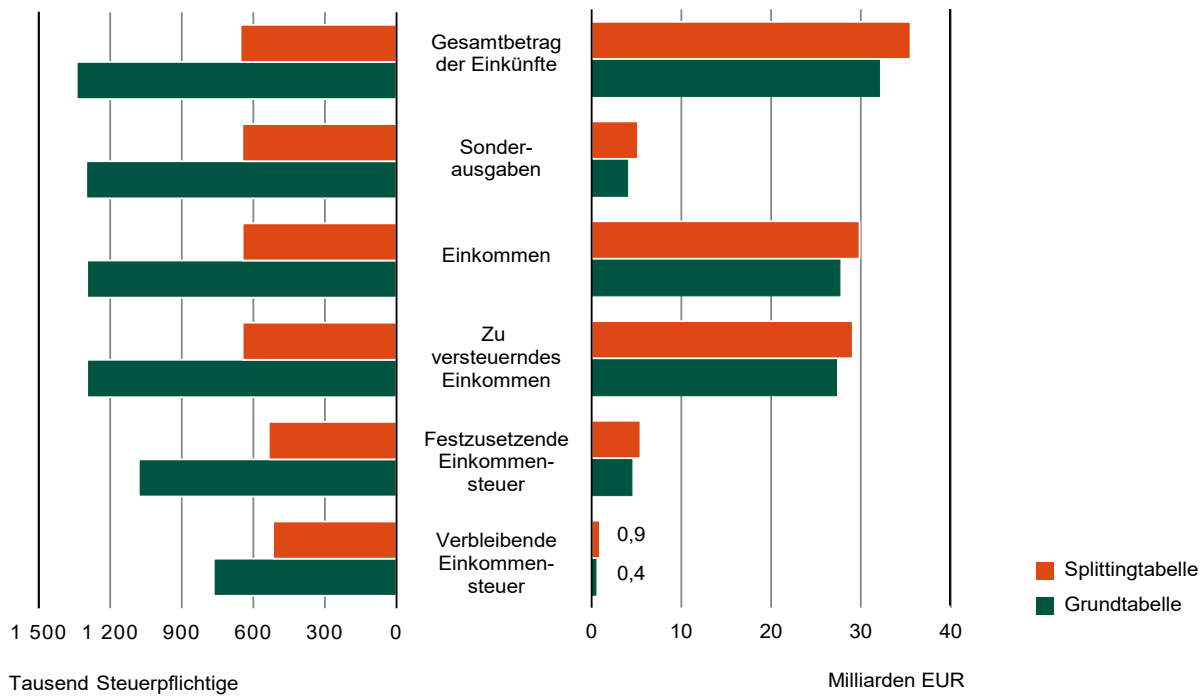


Abb. 2 Gesamtbetrag der Einkünfte je unbeschränkt Lohn- und Einkommensteuerpflichtigen nach Erhebungsjahren sowie Kreisfreien Städten und Landkreisen

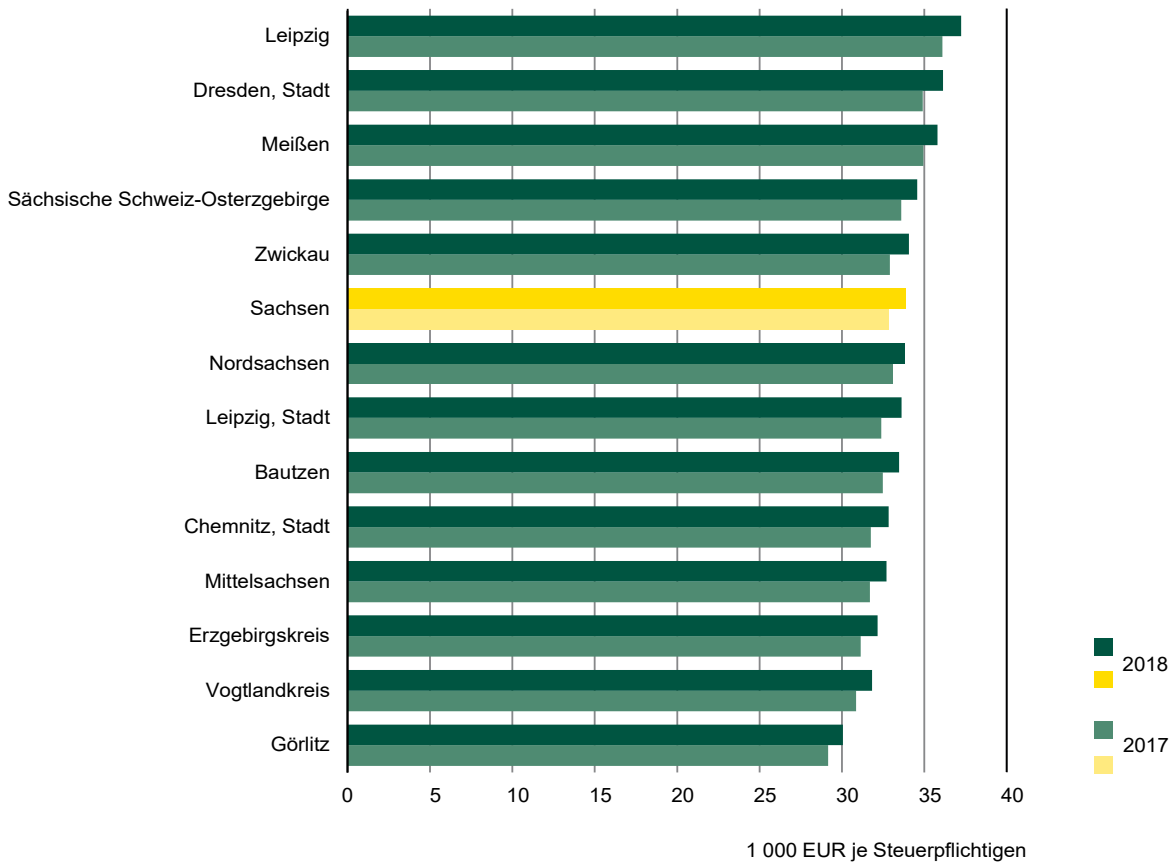


Abb. 3 Unbeschränkt Lohn- und Einkommensteuerpflichtige und Einwohner 2018 nach Kreisfreien Städten und Landkreisen

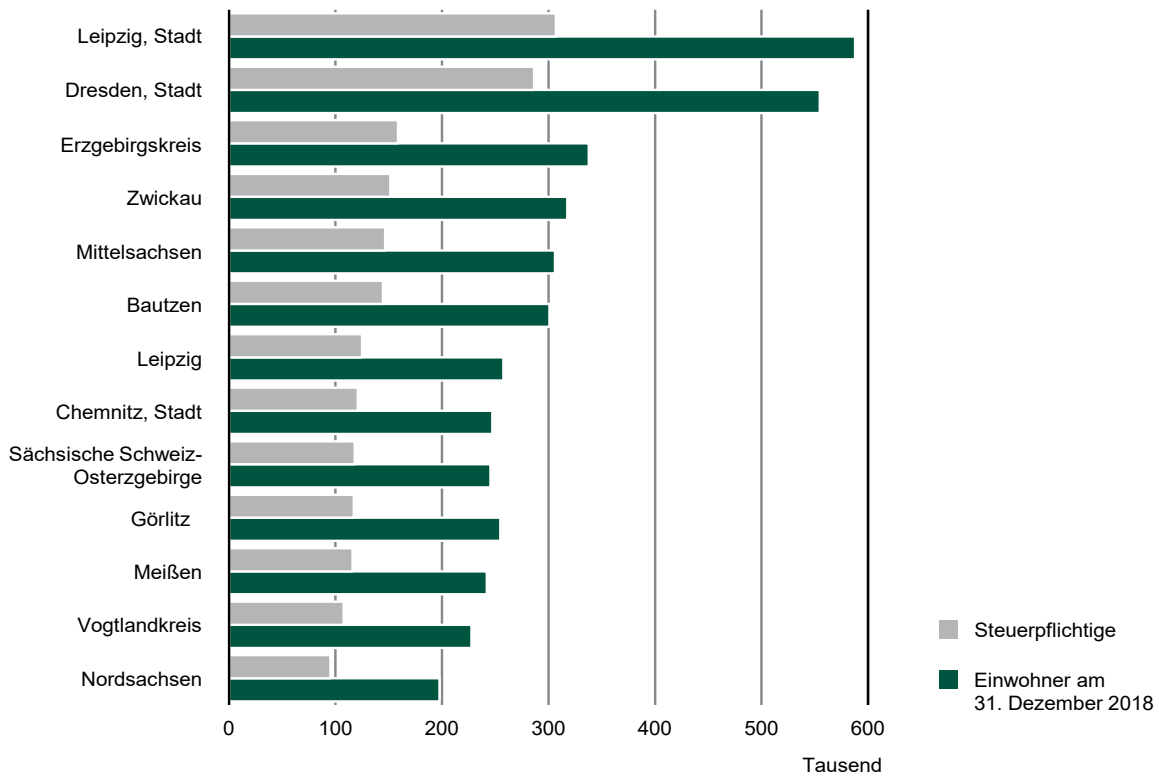
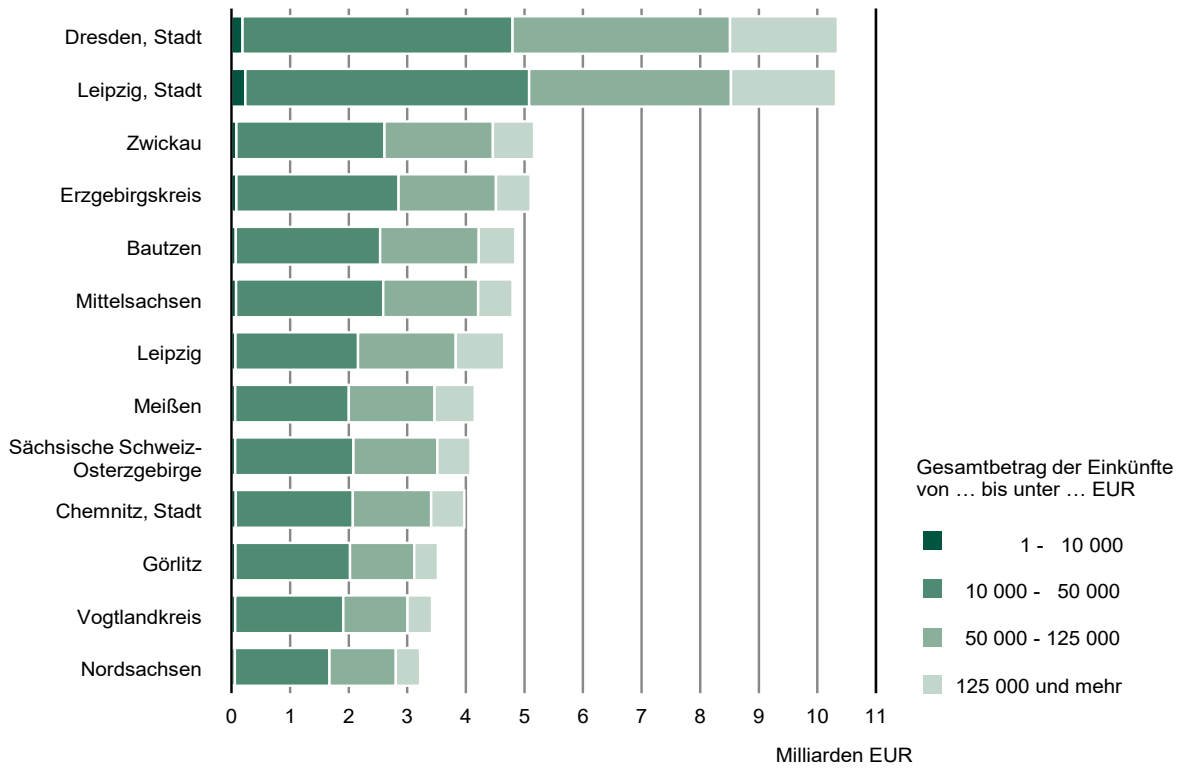


Abb. 4 Gesamtbetrag der Einkünfte der unbeschränkt Lohn- und Einkommensteuerpflichtigen 2018 nach Größenklassen des Gesamtbetrags der Einkünfte sowie Kreisfreien Städten und Landkreisen



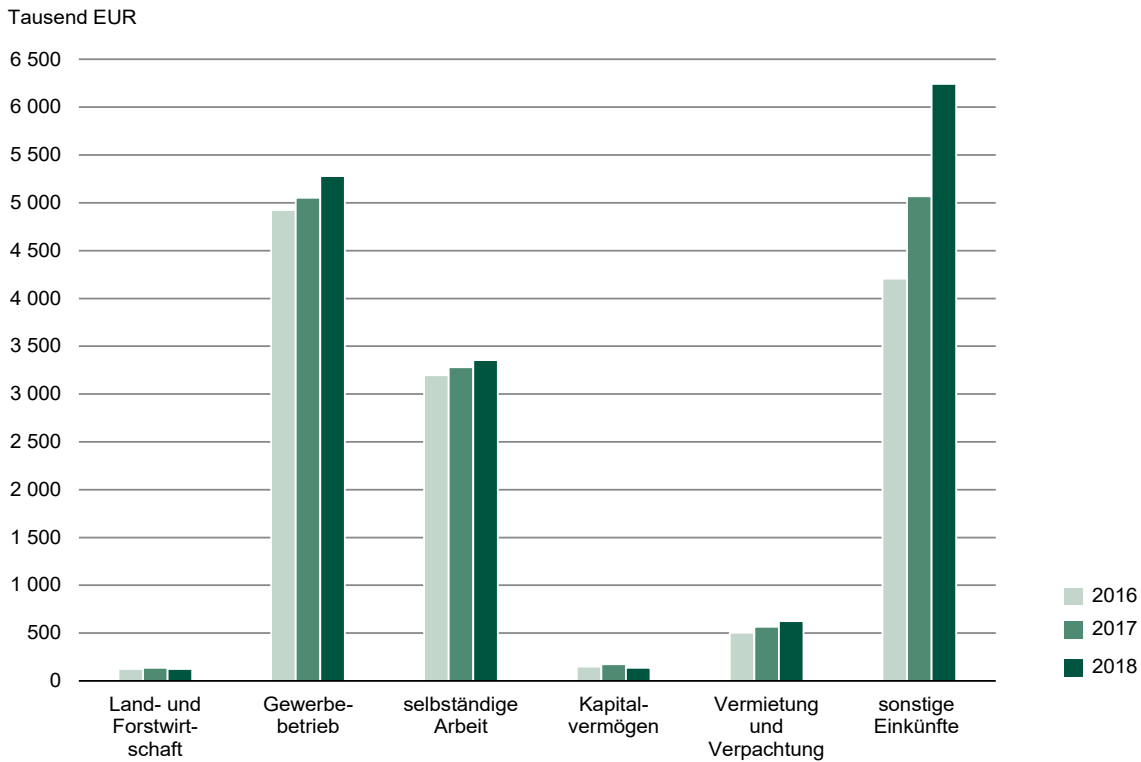
[Inhalt](#)**Abb. 5 Einkünfte der unbeschränkt Lohn- und Einkommensteuerpflichtigen nach ausgewählten Einkunftsarten und Erhebungsjahren**

Abb. 6 Unbeschränkt steuerpflichtige Lohn- und Einkommensteuerfälle mit überwiegenden Einkünften aus freiberuflicher Tätigkeit 2018 in ausgewählten Freien Berufen

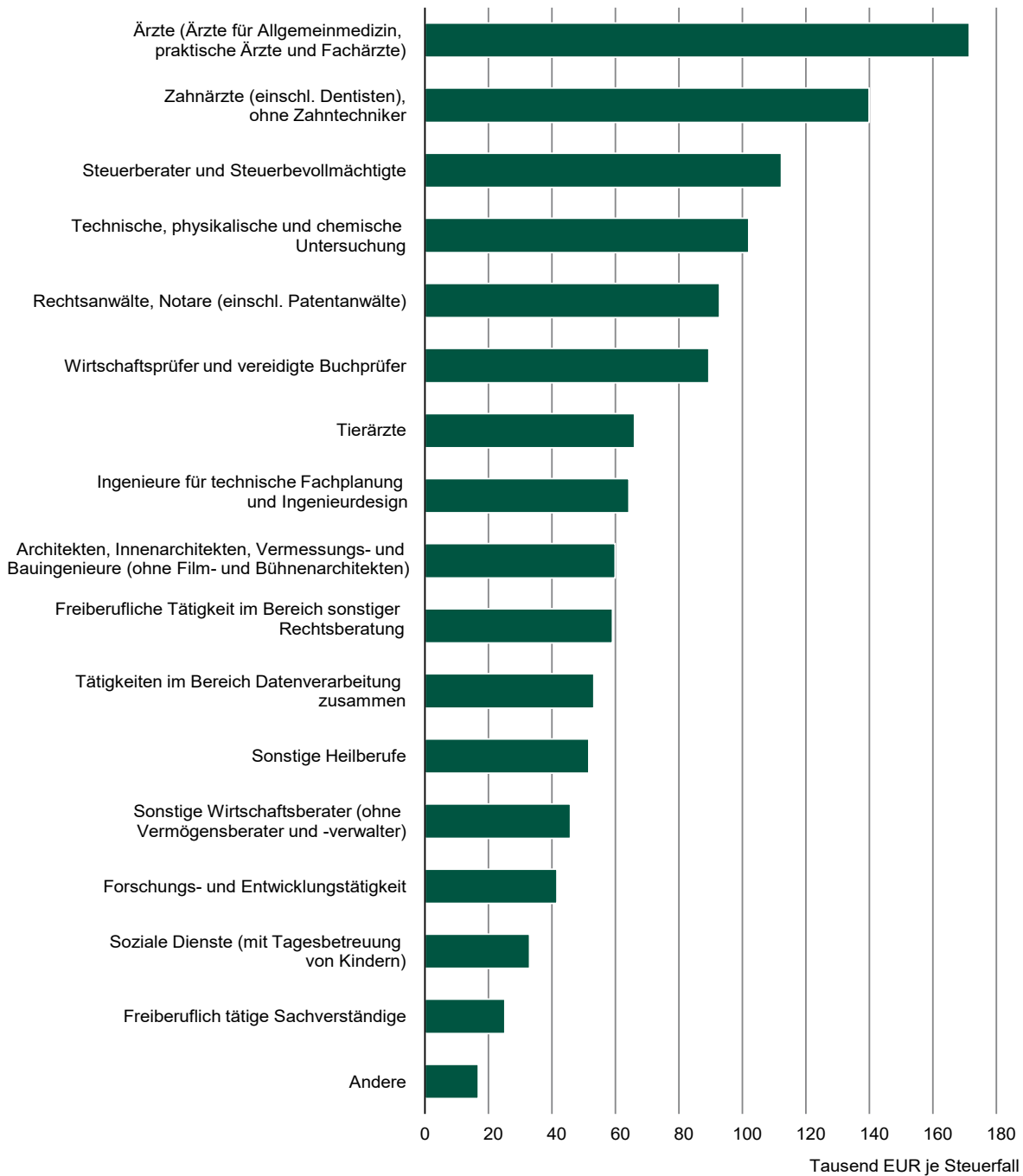
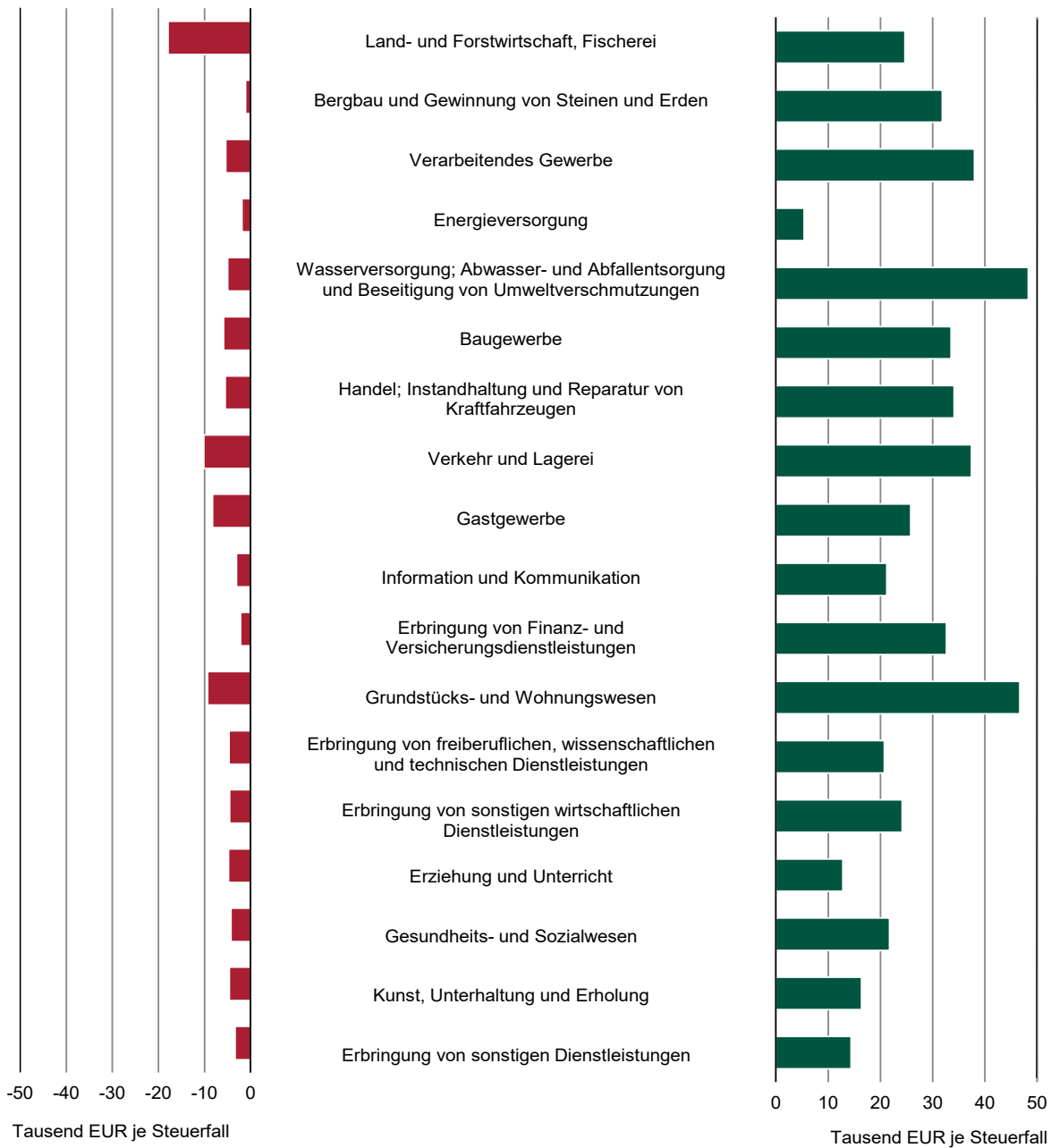


Abb. 7 Unbeschränkt steuerpflichtige Lohn- und Einkommensteuerfälle mit einzelunternehmerischen Einkünften aus Gewerbebetrieb 2018 nach Wirtschaftsabschnitten



Lohn- und Einkommensteuerstatistik



2018

Erscheinungsfolge: jährlich
Erschienen am 13/05/2022

Ihr Kontakt zu uns:
www.destatis.de/kontakt
Telefon:+49 (0) 611/75-2405

Kurzfassung

- 1 Allgemeine Angaben zur Statistik** **Seite 4**
- Grundgesamtheit: Alle bis 2 ¾ Jahre nach Ende des Veranlagungszeitraums durchgeführten Einkommensteuerveranlagungen. Bei Bruttolohnempfängern ohne Veranlagung werden die elektronischen Lohnsteuerbescheinigungen bzw. die Papier-Lohnsteuerkarten ausgewertet.
 - Räumliche Abdeckung: Bundesländer und tiefere regionale Gliederungen.
 - Berichtszeitraum: 1. Januar bis 31. Dezember des Berichtsjahres.
 - Periodizität: Jährlich ab 2012, bis Berichtsjahr 2010 dreijährlich (erstmalig 1950).
 - Rechtsgrundlagen: Gesetz über Steuerstatistiken (StStatG) vom 11. Oktober 1995 (BGBl. I S. 1250, 1409), in seiner jeweils geltenden Fassung; Gesetz über die Statistik für Bundeszwecke (BStatG) laut der Bekanntmachung vom 20. Oktober 2016 (BGBl. I S. 2394) in seiner jeweils geltenden Fassung.
 - Geheimhaltung: Alle Einzelangaben bzw. Tabellenfelder, die Rückschlüsse auf Angaben Einzelner zulassen, werden grundsätzlich geheim gehalten.
- 2 Inhalte und Nutzerbedarf** **Seite 5**
- Inhalte der Statistik: (1) Bruttolohn, Einkünfte, Einkommen, zu versteuerndes Einkommen, Sondervergünstigungen, Lohn-, Einkommen- und Kirchensteuer mit den im Besteuerungsverfahren festgestellten Angaben; (2) Wohnort, Geburtsjahr, Geschlecht, Religion, Kinderfreibeträge, Kindergeld, Wirtschaftszweig/Art des Freien Berufs, Art der Steuerpflicht, Steuerklasse, Veranlagungsart.
 - Nutzerbedarf: Ermittlung der Schlüsselzahlen für den Gemeindeanteil an der Einkommensteuer; Steuerpolitik, Wirtschafts- und Sozialpolitik, Volkswirtschaftliche Gesamtrechnungen, wirtschaftswissenschaftliche Institute, Verbände, Tarifpartner und Medien erhalten wesentliche Informationen über die Struktur und Wirkungsweise der Einkommensteuer.
- 3 Methodik** **Seite 5**
- Konzept der Datengewinnung: Sekundärerhebung auf Grundlage der Steuerfestsetzungen der Finanzämter.
 - Vorbereitung und Durchführung der Datengewinnung: Über die Rechenzentren der Landesfinanzbehörden an die Statistischen Ämter der Länder, von dort an das Statistische Bundesamt.
 - Beantwortungsaufwand: Die Finanzverwaltung übernimmt die Angaben über die Steuerpflichtigen automatisiert aus ihren Festsetzungsspeichern.
- 4 Genauigkeit und Zuverlässigkeit** **Seite 6**
- Qualitative Gesamtbewertung der Genauigkeit: Es handelt sich um eine Vollerhebung ausgewählter Angaben aus den Steuerveranlagungen, mit sehr hoher Qualität, da sie sowohl unmittelbare finanzielle Auswirkungen auf die Steuerpflichtigen als auch für die Steuereinnahmen von Bund, Ländern und Gemeinden haben. Zusätzlich werden Plausibilitätskontrollen durch die Statistischen Ämter der Länder durchgeführt.
- 5 Aktualität und Pünktlichkeit** **Seite 7**
- Aufgrund der langen Veranlagungsdauer ist die Aktualität der Lohn- und Einkommensteuerstatistik vergleichsweise gering. Ab dem Veranlagungsjahr 2012 liegt die bis dahin dreijährliche Statistik jährlich vor.
- 6 Vergleichbarkeit** **Seite 7**
- Räumliche Vergleichbarkeit: Da das Einkommensteuergesetz ein Bundesgesetz ist, sind die Ergebnisse der Lohn- und Einkommensteuerstatistik räumlich vergleichbar.
 - Zeitliche Vergleichbarkeit: Durch häufige Änderungen des Steuerrechts sind Ergebnisse einzelner Berichtsjahre nur eingeschränkt vergleichbar.
- 7 Kohärenz** **Seite 7**
- Bezug zu anderen Erhebungen:
Für die Berichtsjahre 2001 bis 2011 wurde zusätzlich eine jährliche Einkommensteuerstatistik zu den Veranlagungsfällen erstellt. Tiefste regionale Gliederung der jährlichen Einkommensteuerstatistik ist die Landesebene, nicht veranlagte Fälle werden nicht nachgewiesen, Plausibilitätskontrollen wurden nur selektiv durchgeführt.
In der Statistik des kassenmäßigen Steueraufkommens finden sich ebenfalls Angaben zur Lohn- und Einkommensteuer, jedoch bezogen auf den Zeitraum, in dem die Steuern den Gebietskörperschaften zufließen.

Abweichend von anderen Statistiken sind die in der Lohn- und Einkommensteuerstatistik verwendeten Begriffe rein steuerrechtlich abgegrenzt (vgl. EStG).

- Die Ergebnisse sind in sich kohärent.

8 Verbreitung und Kommunikation

Seite 8

- Verbreitungswege: Die Ergebnisse der Lohn- und Einkommensteuerstatistik werden auf der Homepage des Statistischen Bundesamtes veröffentlicht. Landesergebnisse und regional tiefer gegliederte Angaben werden von den Statistischen Ämtern der Länder herausgegeben.

9 Sonstige fachstatistische Hinweise

Seite 8

Keine.

1 Allgemeine Angaben zur Statistik

1.1 Grundgesamtheit

Alle Einkommensteuerveranlagungen, die bis 2 ¾ Jahre nach Ende des Veranlagungszeitraums durchgeführt wurden, sowie die elektronischen Lohnsteuerbescheinigungen bzw. die abgegebenen Papier-Lohnsteuerkarten derjenigen Brutto Lohnempfänger, die nicht veranlagt wurden (Letztere sind in den vorläufigen Ergebnissen für 2012 nicht enthalten). Personelle Veranlagungen werden aufgrund der äußerst geringen Anzahl nicht berücksichtigt. Weiterhin sind Steuererklärungen nicht berücksichtigt, die 2 ¾ Jahre nach Ende des Veranlagungsjahres noch nicht abgegeben oder bearbeitet wurden sowie das Ergebnis von Einsprüchen, die zu diesem Zeitpunkt noch nicht entschieden sind. Zusätzlich sind ab dem Veranlagungsjahr 2012 sogenannte Nur-Sparzulagenfälle und Verlustfeststellungen enthalten.

1.2 Statistische Einheiten (Darstellungs- und Erhebungseinheiten)

Unbeschränkt und beschränkt Einkommensteuerpflichtige; Zusammenveranlagte werden als ein Steuerpflichtiger gezählt. In den Fachserien werden standardmäßig nur die unbeschränkt Steuerpflichtigen nachgewiesen (ohne Nur-Sparzulagenfälle und Verlustfeststellungen).

1.3 Räumliche Abdeckung

Nach Bundesländern, tiefere Gliederungen nach Kreisen und Gemeinden können von den Statistischen Ämtern der Länder bezogen werden.

1.4 Berichtszeitraum/-zeitpunkt

1. Januar bis 31. Dezember des Berichtsjahres.

1.5 Periodizität

Jährlich, bis Berichtsjahr 2010 dreijährlich (erstmalig 1950).

1.6 Rechtsgrundlagen und andere Vereinbarungen

Gesetz über Steuerstatistiken (StStatG) vom 11. Oktober 1995 (BGBl. I S. 1250, 1409), in seiner jeweils geltenden Fassung, in Verbindung mit dem Gesetz über die Statistik für Bundeszwecke (BStatG) laut der Bekanntmachung vom 20. Oktober 2016 (BGBl. I S. 2394) in seiner jeweils geltenden Fassung.

1.7 Geheimhaltung

1.7.1 Geheimhaltungsvorschriften

Die Einzeldaten der Lohn- und Einkommensteuerstatistik unterliegen dem Steuer- (§30 AO) und Statistikgeheimnis (§16 BStatG). Die erhobenen Einzeldaten werden daher grundsätzlich geheimgehalten. Nur in ausdrücklich gesetzlich geregelten Ausnahmefällen dürfen Einzelangaben übermittelt werden. Nach § 16 Abs. 6 BStatG ist es möglich, den Hochschulen oder sonstigen Einrichtungen mit der Aufgabe unabhängiger wissenschaftlicher Forschung für die Durchführung wissenschaftlicher Vorhaben Einzelangaben dann zur Verfügung zu stellen, wenn diese so anonymisiert sind, dass sie nur mit einem unverhältnismäßig großen Aufwand an Zeit, Kosten und Arbeitskraft dem Befragten oder Betroffenen zugeordnet werden können. Die Pflicht zur Geheimhaltung besteht auch für Personen, die Empfänger von Einzelangaben sind.

Für die Verwendung gegenüber den gesetzgebenden Körperschaften und für Zwecke der Planung, jedoch nicht für die Regelung von Einzelfällen, dürfen Tabellen mit statistischen Ergebnissen, auch soweit Tabellenfelder nur einen einzigen Fall ausweisen, vom Statistischen Bundesamt und den statistischen Ämtern der Länder an das Bundesministerium der Finanzen und an die obersten Finanzbehörden der Länder übermittelt werden (§ 7 Abs. 2 StStatG). Für Zusatzaufbereitungen einschließlich der Entwicklung und des Betriebs von Mikrosimulationsmodellen zur Abschätzung finanzieller und organisatorischer Auswirkungen der Änderungen von Regelungen im Rahmen der Fortentwicklung des Steuer- und Transfersystems übermitteln auf Anforderung a) das Statistische Bundesamt dem Bundesministerium der Finanzen und den obersten Finanzbehörden der Länder, b) die statistischen Ämter der Länder den obersten Finanzbehörden des jeweiligen Landes die Einzelangaben ohne Hilfsmerkmale (§ 7 Abs. 6 StStatG).

1.7.2 Geheimhaltungsverfahren

In den Tabellen werden solche Ergebnisse geheim gehalten, bei denen das Steuer- oder Statistikgeheimnis verletzt wäre (primäre Geheimhaltung). Um sicherzustellen, dass durch Differenzrechnung die unterdrückten Ergebnisse nicht errechnet werden können, werden weitere Tabellenfelder gesperrt (sekundäre Geheimhaltung). Dabei wird darauf geachtet, dass der Informationsverlust durch die sekundär gesperrten Tabellenfelder möglichst gering ist.

1.8 Qualitätsmanagement

1.8.1 Qualitätssicherung

Im Prozess der Statistikerstellung werden vielfältige Maßnahmen durchgeführt, die zur Sicherung der Qualität der Daten beitragen. Diese werden insbesondere in Kapitel 3 (Methodik) erläutert.

Die Maßnahmen zur Qualitätssicherung, die an einzelnen Punkten der Statistikerstellung ansetzen, werden bei Bedarf angepasst und um standardisierte Methoden der Qualitätsbewertung und -sicherung ergänzt. Zu diesen standardisierten

Methoden zählt auch dieser Qualitätsbericht, in dem alle wichtigen Informationen zur Datenqualität zusammengetragen sind. Ferner zählt hierzu die fachliche und organisatorische Abstimmung mit den Fachreferenten der Statistischen Ämter der Länder sowie die Beteiligung an den entsprechenden Gremien der Finanzverwaltung.

1.8.2 Qualitätsbewertung

Insgesamt weist die Lohn- und Einkommensteuerstatistik als Vollerhebung von Daten der Steuerfestsetzungen eine hohe Qualität auf. Aufgrund der unmittelbaren finanziellen Auswirkungen, die diese Daten sowohl für den Steuerpflichtigen als auch auf die Steuereinnahmen von Bund, Ländern und Gemeinden haben, ist von einer hohen Genauigkeit der Daten auszugehen. Zusätzlich werden Plausibilitätskontrollen durch die Statistischen Ämter der Länder durchgeführt. Einschränkungen ergeben sich aufgrund der geringen Aktualität der Ergebnisse bedingt durch die z.T. lange Veranlagungsdauer und die Betrachtung aller Veranlagungen einschließlich Korrekturen bis zu 2 ¾ Jahren nach Ende des Veranlagungszeitraums.

2 Inhalte und Nutzerbedarf

2.1 Inhalte der Statistik

2.1.1 Inhaltliche Schwerpunkte der Statistik

Die Lohn- und Einkommensteuerstatistik umfasst für die Steuerpflichtigen, für die eine Veranlagung durchgeführt wurde:

- a) Bruttolohn, Einkünfte, Einkommen, zu versteuerndes Einkommen, Sondervergünstigungen, Lohn-, Einkommen- und Kirchensteuer mit den im Besteuerungsverfahren festgestellten Angaben.
- b) Wohnort, Geburtsjahr, Geschlecht, Religion, Kinderfreibeträge, Kindergeld, Wirtschaftszweig/Art des Freien Berufs, Art der Steuerpflicht, Steuerklasse, Veranlagungsart.

Bei den nicht veranlagten Steuerpflichtigen liegen lediglich die Angaben der elektronischen Lohnsteuerbescheinigungen bzw. der abgegebenen Lohnsteuerkarten vor.

2.1.2 Klassifikationssysteme

Für die Steuerpflichtigen mit Einkünften aus freiberuflicher Tätigkeit und Einkünften aus Gewerbebetrieb als Einzelunternehmer wird im Besteuerungsverfahren der Wirtschaftszweig gemäß der Klassifikation der Wirtschaftszweige 2008 erfasst.

2.1.3 Statistische Konzepte und Definitionen

Die Definitionen der nachgewiesenen Merkmale entsprechen der steuerlichen Abgrenzung der im Rahmen der Einkommensteuerveranlagung erfassten Angaben.

2.2 Nutzerbedarf

Die Lohn- und Einkommensteuerstatistik liefert wesentliche Informationen über Struktur und Wirkungsweise der Einkommensteuer. Nur aufgrund dieser statistischen Angaben sind vielfältige Analysemöglichkeiten und fundierte Berechnungen zu den Auswirkungen von geplanten Steuerrechtsänderungen für den Fiskus und auf der Ebene der Steuerpflichtigen möglich. Sie bildet die Grundlage für die Ermittlung der Schlüsselzahlen zum Gemeindeanteil an der Einkommensteuer. Neben der fiskalpolitischen Bedeutung ist die Lohn- und Einkommensteuerstatistik zur Weiterentwicklung des Steuersystems absolut unverzichtbar. Die Ergebnisse gehen auch in Berichte der Bundesregierung (z.B. Armuts- und Reichtumsbericht, Bericht zur Lage der freien Berufe) ein.

Zu den Hauptnutzern der Lohn- und Einkommensteuerstatistik zählen Steuerpolitik, Wirtschafts- und Sozialpolitik, Volkswirtschaftliche Gesamtrechnungen, wirtschaftswissenschaftliche Institute, Verbände und Tarifpartner und die Medien.

2.3 Nutzerkonsultation

Da die Lohn- und Einkommensteuerstatistik auf Verwaltungsdaten basiert, ergibt sich die Festlegung der Merkmale und Ausprägungen aus dem Einkommensteuerrecht. Die Ministerien als Hauptnutzer der statistischen Ergebnisse sind in die Festlegung der Dateninhalte einbezogen. Fachspezifische Fragen oder Anregungen können im Fachausschuss "Finanz- und Steuerstatistik" oder bei Nutzerkonferenzen eingebracht werden.

3 Methodik

3.1 Konzept der Datengewinnung

Es handelt sich um eine Sekundärerhebung: Die zu erfassenden Erhebungsmerkmale werden automatisiert aus den Festsetzungsspeichern und dem sog. Grundinformationsdienst der Finanzverwaltungen entnommen und dadurch kosten- und zeitsparend für die statistische Aufbereitung zur Verfügung gestellt. Zusätzlich werden die Angaben der elektronischen Lohnsteuerbescheinigungen bzw. der Lohnsteuerkarten der Bruttolohnempfänger, für die keine Einkommensteuerveranlagung durchgeführt wurde, in den Statistischen Ämtern der Länder aufbereitet.

3.2 Vorbereitung und Durchführung der Datengewinnung

Ausgewählte Daten der Einkommensteuerveranlagungen werden von den Rechenzentren der Landesfinanzbehörden an die Statistischen Ämter der Länder übermittelt. Die elektronischen Lohnsteuerbescheinigungen der Bruttolohnempfänger,

für die keine Einkommensteuerveranlagung durchgeführt wurde, werden von der Finanzverwaltung aus dem ElsterLohn-Datenspeicher bereitgestellt und in die Lohn- und Einkommensteuerstatistik übernommen.

Der Datensatz wird mit der Finanzverwaltung vereinbart und basiert auf den Vordrucken zur Einkommensteuer (diese sind z.B. unter www.finanzamt.de abrufbar) und den im Veranlagungsverfahren ermittelten Werten. Der Datensatz wird mit der Finanzverwaltung vereinbart und basiert auf den Vordrucken zur Einkommensteuer (diese sind z.B. unter www.finanzamt.de abrufbar).

3.3 Datenaufbereitung (einschl. Hochrechnung)

Die Daten werden in den Statistischen Ämtern der Länder aufwendigen Plausibilitätsprüfungen und einer Doppelfallprüfung unterzogen. Dabei werden Massenfehler automatisch korrigiert und doppelte Datensätze gelöscht. Zur Klärung von unplausiblen Einzelfällen wird bei der Finanzverwaltung rückgefragt. Nach der Datenaufbereitung liefern die Statistischen Ämter der Länder die aggregierten Landesergebnisse sowie die Einzelangaben an das Statistische Bundesamt. Das Statistische Bundesamt stellt aus den Landesergebnissen Bundesergebnisse zusammen. Da es sich um eine Vollerhebung handelt, ist keine Hochrechnung notwendig.

3.4 Preis- und Saisonbereinigung; andere Analyseverfahren

Keine.

3.5 Beantwortungsaufwand

Die Finanzverwaltung übernimmt die Angaben über die Steuerpflichtigen automatisiert aus ihren Festsetzungsspeichern. Eine Belastung für Auskunftspflichtige entsteht somit nicht.

4 Genauigkeit und Zuverlässigkeit

4.1 Qualitative Gesamtbewertung der Genauigkeit

Es handelt sich um eine Vollerhebung der Steuerveranlagungen, welche eine sehr hohe Qualität aufweisen und unmittelbare finanzielle Auswirkungen auf die Steuerpflichtigen haben. Bei Ordnungsmerkmalen, die nicht direkt für das Besteuerungsverfahren relevant sind (z.B. Angaben zum Wirtschaftszweig bei Einkünften aus Freiberuflicher Tätigkeit oder bei Einkünften aus Gewerbebetrieb als Einzelunternehmer, Anlage ST), kann es qualitative Einschränkungen geben. Bei den nicht veranlagten Fällen wird die Verlässlichkeit der Angaben durch die gelieferte Qualität der Daten von den Arbeitgebern bestimmt.

4.2 Stichprobenbedingte Fehler

Keine.

4.3 Nicht-Stichprobenbedingte Fehler

Nicht berücksichtigt sind Steuererklärungen, die 2 ¾ Jahre nach Ende des Veranlagungsjahres noch nicht abgegeben oder abschließend bearbeitet wurden sowie das Ergebnis von Einsprüchen, die zu diesem Zeitpunkt noch nicht entschieden sind. Informationen zu diesen Veranlagungen werden seitens der Finanzverwaltung nicht an die amtliche Statistik übermittelt. Insofern kann zwischen fehlenden Veranlagungen und nicht mehr existierenden Steuerpflichtigen nicht unterschieden werden. Entsprechend kann keine Quotierung zu Antwortausfällen vorgenommen werden.

Die Aussagefähigkeit der Daten wird insbesondere dadurch beeinflusst, dass die Merkmalsabgrenzungen immer aus steuerlicher Sicht erfolgen. Aussagen über nichtsteuerliche Sachverhalte erfordern deswegen häufig zusätzliche Schätzungen. Nicht vollständig enthalten sind steuerfreie Einkünfte und bestimmte Transferleistungen. Eine Untererfassung existiert vermutlich bei den sonstigen Einkünften. Bei den Gewinneinkünften fehlen weitgehend Angaben zur Entstehung der Gewinne. Einkünfte aus Kapitalvermögen werden seit Einführung der Abgeltungsteuer zum 1.1.2009 in der Regel mit einem einheitlichen Steuersatz von 25% an der Quelle besteuert und müssen nicht mehr von den Steuerpflichtigen in der jährlichen Einkommensteuererklärung angegeben und mit dem persönlichen Steuersatz versteuert werden.

4.4 Revisionen

4.4.1 Revisionsgrundsätze

Bei der Lohn- und Einkommensteuerstatistik werden im Allgemeinen keine vorläufigen Ergebnisse veröffentlicht. Daher gelten veröffentlichte Daten in der Regel als endgültig. Einmalig wurden für das Veranlagungsjahr 2012 vorläufige Ergebnisse veröffentlicht, da die Daten der nichtveranlagten Steuerpflichtigen 2012 aufgrund technischer Probleme bei der Finanzverwaltung erst zu einem späteren Zeitpunkt aufbereitet wurden.

4.4.2 Revisionsverfahren

Keine.

4.4.3 Revisionsanalysen

Keine.

5 Aktualität und Pünktlichkeit

5.1 Aktualität

Aufgrund der langen steuerlichen Veranlagungsdauer (2 ¾ Jahre nach Ende des Berichtsjahres) ist die Aktualität der Lohn- und Einkommensteuerstatistik gering. Planmäßig liegen Ergebnisse 3 ½ Jahre nach Ende des Veranlagungszeitraums vor.

5.2 Pünktlichkeit

Die Ergebnisse der Statistik konnten in den letzten Jahren termingerecht erstellt und veröffentlicht werden.

6 Vergleichbarkeit

6.1 Räumliche Vergleichbarkeit

Da das Einkommensteuergesetz ein Bundesgesetz ist, sind die Ergebnisse deutschlandweit vergleichbar.

6.2 Zeitliche Vergleichbarkeit

Durch die Umstellung auf die elektronischen Lohnsteuerbescheinigungen hat sich die Anzahl der in der Statistik nachgewiesenen nicht veranlagten Lohnsteuerfälle seit 2001 deutlich erhöht.

Trotz häufiger Änderungen des Steuerrechts ist ein Großteil der Merkmale über den Zeitraum von 2012 bis 2018 ohne Bruch vergleichbar. Daraus lässt sich der Qualitätsindikator "Längen der Zeitreihen mit vergleichbaren Werten" wie folgt berechnen: $2018 - 2012 + 1 = 7$.

7 Kohärenz

7.1 Statistikübergreifende Kohärenz

Für die Jahre 2001, 2004, 2007 und 2010 wurde parallel zur dreijährlichen Bundesstatistik zur Lohn- und Einkommensteuer die jährliche Einkommensteuerstatistik aufbereitet. Hauptunterschiede sind neben der Periodizität vor allem der unterschiedliche Berichtsweg (dezentral über die Statistischen Ämter der Länder statt zentral beim Statistischen Bundesamt). Weitere wesentliche Unterschiede sind die in der dreijährlichen Lohn- und Einkommensteuerstatistik enthaltenen Angaben zu Steuerpflichtigen ohne Einkommensteuerveranlagung (nur eine elektronische Lohnsteuerbescheinigung oder Lohnsteuerkarte liegt vor) und eine detaillierte Plausibilitätskontrolle. Da diese bei der jährlichen Einkommensteuerstatistik fehlt, können diese Daten nicht in einer tiefen regionalen Gliederung dargestellt werden. Darüber hinaus können für nicht steuerrelevante Ordnungsmerkmale (z.B. Angaben zum Wirtschaftszweig bei Einkünften aus Gewerbebetrieb als Einzelunternehmer, zur Art des Freien Berufs bei Einkünften aus selbständiger Arbeit) qualitativ verlässliche Ergebnisse nur aus der Bundesstatistik zur Lohn- und Einkommensteuer gewonnen werden. Nach dem Berichtsjahr 2011 wurde die jährliche Einkommensteuerstatistik eingestellt.

In der Statistik des kassenmäßigen Steueraufkommens finden sich ebenfalls Angaben zur Lohn- und Einkommensteuer. Es handelt sich dabei um die kassenmäßig erfassten Steuereinnahmen des Bundes, der Länder und der Gemeinden/Gemeindeverbände. Die zeitliche Abgrenzung erfolgt bei dieser Statistik jedoch nach dem Zeitraum, in dem die Steuern den Gebietskörperschaften zufließen, und nicht wie bei der Lohn- und Einkommensteuerstatistik nach dem Zeitraum, für den die Steuer abgeführt bzw. veranlagt wird. So wird bspw. eine Steuererklärung für 2019 frühestens im Jahr 2020 abgegeben. Die für 2019 festgesetzten Beträge werden in der Lohn- und Einkommensteuerstatistik 2019 erfasst, aber im kassenmäßigen Aufkommen teilweise erst 2020 oder später. Daher kann es zu Differenzen zwischen den Angaben in den beiden Statistiken kommen.

Der in der Lohn- und Einkommensteuerstatistik verwendete Einkommensbegriff weicht von den in den Volkswirtschaftlichen Gesamtrechnungen, im Mikrozensus oder in der Einkommens- und Verbrauchsstichprobe verwendeten Begriffen ab. Das Einkommen im steuerrechtlichen Sinn (§2 Abs. 4 EStG) bezeichnet eine Zwischensumme bei der Berechnung der festzusetzenden Einkommensteuer. Es ergibt sich aus dem Gesamtbetrag der Einkünfte abzüglich der Sonderausgaben, der außergewöhnlichen Belastungen, der Altersvorsorgebeträge, der Steuerbegünstigungen für Wohnzwecke und des Verlustabzugs.

Steuerpflichtige mit Einkünften aus selbständiger Arbeit in der Lohn- und Einkommensteuerstatistik sind nicht identisch mit Selbstständigen in anderen Statistiken. Sie werden nach § 18 EStG abgegrenzt, sodass bspw. Handwerker nicht zu den Steuerpflichtigen mit Einkünften aus selbständiger Arbeit zählen, sondern zu Steuerpflichtigen mit Einkünften aus Gewerbebetrieb.

7.2 Statistikinterne Kohärenz

Die Ergebnisse der Lohn- und Einkommensteuerstatistik sind in sich kohärent.

7.3 Input für andere Statistiken

Die Ergebnisse der Lohn- und Einkommensteuerstatistik werden zur Vervollständigung und Revision der Volkswirtschaftlichen Gesamtrechnungen verwendet.

8 Verbreitung und Kommunikation

8.1 Verbreitungswege

Pressemitteilungen

Pressemitteilungen werden unter https://www.destatis.de/DE/Themen/Staat/Steuern/Lohnsteuer-Einkommensteuer/_inhalt.html#sprg230080 veröffentlicht.

Veröffentlichungen

Fachveröffentlichungen können unter https://www.destatis.de/DE/Themen/Staat/Steuern/Lohnsteuer-Einkommensteuer/_inhalt.html#sprg236420 kostenfrei als PDF- oder Excel-Datei bezogen werden.

Eigene Veröffentlichungen der Statistischen Ämter der Länder sind gegebenenfalls über die Webseite des jeweiligen Amtes zugänglich. Die entsprechenden Internet-Links sind verfügbar unter www.statistik-portal.de.

Online-Datenbank

Über das Datenbanksystem GENESIS-Online (https://www-genesis.destatis.de/genesis/online?sequenz=tabellen&selectionname=73111*#abreadcrumb) können Ergebnisse auf Bundesebene in unterschiedlichen Dateiformaten direkt geladen werden.

Zugang zu Mikrodaten

Mikrodaten sind über die Forschungsdatenzentren der Statistischen Ämter des Bundes und der Länder (FDZ) zugänglich (www.forschungsdatenzentrum.de)

Sonstige Verbreitungswege

Sonderauswertungen sind auf Anfrage möglich (<https://www.destatis.de/DE/PresseService/Infoservice/Kontakt.html>).

8.2 Methodenpapiere/Dokumentation der Methodik

Zu jedem Berichtsjahr wird ein Dokument mit aktuellen methodischen Hinweisen bereitgestellt.

8.3 Richtlinien der Verbreitung

Veröffentlichungskalender

Keine.

Zugriff auf den Veröffentlichungskalender

Keine.

Zugangsmöglichkeiten der Nutzer/-innen

Destatis-Homepage unter www.destatis.de.

9 Sonstige fachstatistische Hinweise

Keine.