



Statistischer Bericht



Gewerbesteuer im Freistaat Sachsen 2017

L IV 13 – j/17

Zeichenerklärung

- Nichts vorhanden (genau Null)
- 0 weniger als die Hälfte von 1 in der letzten besetzten Stelle, jedoch mehr als nichts
- ... Angabe fällt später an
- / Zahlenwert nicht sicher genug
- . Zahlenwert unbekannt oder geheim zu halten
- x Tabellenfach gesperrt, weil Aussage nicht sinnvoll
- () Aussagewert ist eingeschränkt
- p vorläufige Zahl
- r berichtigte Zahl
- s geschätzte Zahl

Allen Rechnungen liegen die ungerundeten Werte zugrunde. In einzelnen Fällen können bei der Summenbildung geringe Abweichungen entstehen, die in Abbildungen und Tabellen auf ab- bzw. aufgerundete Einzelangaben zurückzuführen sind.

Herausgeber, Redaktion, Gestaltung, Satz

Statistisches Landesamt des Freistaates Sachsen
Macherstraße 63, 01917 Kamenz
Telefon +49 3578 33-1913
Telefax +49 3578 33-1921
E-Mail info@statistik.sachsen.de

Druck

Diese Veröffentlichung steht ausschließlich in elektronischer Form bereit.

Redaktionsschluss

März 2022

Bezug

Download im Internet kostenfrei unter
www.statistik.sachsen.de

Erscheinungsfolge

jährlich

Verteilerhinweis

Diese Informationsschrift wird von der Sächsischen Staatsregierung im Rahmen ihrer verfassungsmäßigen Verpflichtung zur Information der Öffentlichkeit herausgegeben. Sie darf weder von Parteien noch von deren Kandidaten oder Helfern im Zeitraum von sechs Monaten vor einer Wahl zum Zwecke der Wahlwerbung verwendet werden. Dies gilt für alle Wahlen.

Missbräuchlich ist insbesondere die Verteilung auf Wahlveranstaltungen, an Informationsständen der Parteien sowie das Einlegen, Aufdrucken oder Aufkleben parteipolitischer Informationen oder Werbemittel. Untersagt ist auch die Weitergabe an Dritte zur Verwendung bei der Wahlwerbung.

Auch ohne zeitlichen Bezug zu einer bevorstehenden Wahl darf die vorliegende Druckschrift nicht so verwendet werden, dass dies als Parteinahme des Herausgebers zu Gunsten einzelner politischer Gruppen verstanden werden könnte.

Diese Beschränkungen gelten unabhängig vom Vertriebsweg, also unabhängig davon, auf welchem Wege und in welcher Anzahl diese Informationsschrift dem Empfänger zugegangen ist. Erlaubt ist jedoch den Parteien, diese Informationsschrift zur Unterrichtung ihrer Mitglieder zu verwenden.

Copyright

Statistisches Landesamt des Freistaates Sachsen, Kamenz 2022
Vervielfältigung und Verbreitung, auch auszugsweise, mit Quellenangabe gestattet.

Statistischer Bericht - L IV 13 - j/17
Gewerbesteuer im Freistaat Sachsen
2017

[Titel](#)
[Impressum](#)

Inhalt

[Abkürzungsverzeichnis](#)
[Vorbemerkungen \(Verweis auf Qualitätsbericht\)](#)

Tabellen

1. [Gewerbsteuerpflichtige nach Größenklassen des Gewerbeertrages, Wirtschaftsabschnitten, Rechtsformen und NUTS 2-Regionen 2012 bis 2017](#)
2. [Steuermessbeträge nach Größenklassen des Gewerbeertrages Wirtschaftsabschnitten, Rechtsformen und NUTS 2-Regionen 2012 bis 2017](#)
3. [Gewerbsteuerpflichtige, deren Gewerbeertrag und Steuermessbetrag 2017 nach Größenklassen des Gewerbeertrages und Wirtschaftsabschnitten](#)
4. [Gewerbsteuerpflichtige, deren Gewerbeertrag und Steuermessbetrag 2017 nach Größenklassen des Gewerbeertrages und Rechtsformen](#)
5. [Gewerbsteuerpflichtige und Steuermessbetrag 2017 nach Wirtschaftsabschnitten und Rechtsformen](#)
6. [Gewerbsteuerpflichtige, Gewerbeertrag und Steuermessbetrag 2017 nach Wirtschaftszweigen](#)
7. [Gewerbsteuerpflichtige, Besteuerungsgrundlagen und Steuermessbetrag 2017](#)
8. [Gewerbsteuerpflichtige und Steuermessbetrag nach Kreisfreien Städten und Landkreisen](#)
9. [Gewerbsteuerpflichtige und Steuermessbetrag von Festsetzungen ohne Zerlegungsanteile und Zerlegungsanteile 2017 nach regionaler Gliederung](#)

Abbildungen

1. [Gewerbsteuerpflichtige und deren Steuermessbetrag 2017 nach Größenklassen des Gewerbeertrages](#)
2. [Gewerbsteuerpflichtige und deren Steuermessbetrag 2017 nach ausgewählten Wirtschaftsabschnitten](#)
3. [Gewerbsteuerpflichtige und deren Steuermessbetrag 2017 nach Rechtsformen](#)
4. [Gewerbsteuerpflichtige und deren Steuermessbetrag 2015, 2016 und 2017 nach Wirtschaftsabschnitten, Rechtsformen und NUTS 2-Regionen](#)
5. [Steuermessbetrag je Betriebsstätte in den Kreisfreien Städten und Landkreisen 2017](#)
6. [Steuermessbetrag je Einwohner in den Kreisfreien Städten und Landkreisen 2017](#)

[Inhalt](#)**Abkürzungen**

Abs.	Absatz
Abschn.	Abschnitt
Anz.	Anzahl
AO	Abgabenordnung
Art.	Artikel
BGBI.	Bundesgesetzblatt
BStBl.	Bundessteuerblatt
EStG	Einkommensteuergesetz
EStR	Einkommensteuer-Richtlinien
GewStDV	Gewerbsteuer-Durchführungsverordnung
GewStG	Gewerbsteuergesetz
GewStR	Gewerbsteuer-Richtlinien
i. S.	im Sinne
i. V. m.	in Verbindung mit
KStG	Körperschaftsteuergesetz
NE-Metalle	Nichteisen-Metalle
o. a. S.	ohne ausgeprägte Schwerpunkte
STMB	Steuermessbetrag
StStatG	Gesetz über Steuerstatistiken
v. H.	vom Hundert
WZ-Nr.	Nummer des Wirtschaftszweiges

[Inhalt](#)

Vorbemerkungen

Die in den Vorbemerkungen enthaltenen Erläuterungen zur fachstatistischen Erhebung incl. Definitionen sind in den bundeseinheitlichen Qualitätsberichten hinterlegt.

Über den folgenden Link gelangen Sie zum Qualitätsbericht:

[Gewerbsteuer](#)

URL:

https://www.destatis.de/DE/Methoden/Qualitaet/Qualitaetsberichte/Steuern/gewerbsteuerstatistik.pdf?__blob=publicationFile

Stand: Dezember 2021

Zusätzliche Erläuterungen

Hinweis: Öffnen der Datei durch Doppelklick auf das Symbol. Falls Ihr Betriebssystem das Öffnen der nachfolgend eingebetteten PDF-Datei nicht unterstützt, ist dieser Inhalt in der zur Langzeitarchivierung erstellten PDF-Datei des gesamten Statistischen Berichts enthalten. Diese ist in der gemeinsamen Publikationsdatenbank (Statistische Bibliothek) des Bundes und der Länder abgelegt.



Vorbemerkungen

Der vorliegende Statistische Bericht enthält die Ergebnisse der Gewerbesteuerstatistik 2017. Er gibt einen Überblick über die Zahl der gewerbesteuerpflichtigen Unternehmen im Freistaat Sachsen, deren Gewerbeertrag und Steuermessbetrag, auch unter Berücksichtigung der Zerlegung auf mehrere Betriebsstätten. Die Gewerbesteuerstatistik erhebt somit nicht die Gewerbesteuer an sich, sondern die Besteuerungsgrundlagen. Die Ergebnisse werden sowohl in wirtschaftlicher und regionaler Gliederung als auch nach Rechtsformen und Größenklassen des Gewerbeertrags ausgewiesen. Für die wirtschaftliche Gliederung ist die Wirtschaftszweigklassifikation Ausgabe 2008 (WZ 2008) maßgebend. Der regionalen Gliederung liegt der Gebietsstand 31. Dezember 2020 zugrunde.

Die Gewerbesteuerstatistik dient der Analyse von Struktur und Wirkung der Gewerbesteuer und ihrer wirtschaftlichen Bedeutung. Darüber hinaus wird sie zur Quantifizierung des zukünftigen Aufkommens und bei geplanten Steuerrechtsänderungen sowie als eine Grundlage bei umfangreichen Steuersimulationsmodellen verwendet.

Für die Durchführung der Gewerbesteuerstatistik gelten folgende Rechtsgrundlagen in Verbindung mit dem BStatG in der Fassung der Bekanntmachung vom 20. Oktober 2016 (BGBl. I S. 2394), das zuletzt durch Art. 2 des Gesetzes vom 14. Juni 2021 (BGBl. I S. 1751) geändert worden ist:

- StStatG vom 11. Oktober 1995 (BGBl. I S. 1250, 1409), das zuletzt durch Art. 35 des Gesetzes vom 21. Dezember 2020 (BGBl. I S. 3096) geändert worden ist,
- GewStG in der Fassung der Bekanntmachung vom 15. Oktober 2002 (BGBl. I S. 4167), das zuletzt durch Art. 2 des Gesetzes vom 25. Juni 2021 (BGBl. I S. 2050) geändert worden ist,
- GewStDV in der Fassung der Bekanntmachung vom 15. Oktober 2002 (BGBl. I S. 4180), die zuletzt durch Art. 7 Abs. 8 des Gesetzes vom 12. Mai 2021 (BGBl. I S. 990) geändert worden ist,
- GewStR 2009 in der Fassung der Bekanntmachung vom 28. April 2010 (BStBl. I Sondernummer 1/2010),
- EStG in der Fassung der Bekanntmachung vom 8. Oktober 2009 (BGBl. I S. 3366, 3862), das zuletzt durch Art. 27 des Gesetzes vom 20. August 2021 (BGBl. I S. 3932) geändert worden ist,
- AO 1977 in der Fassung der Bekanntmachung vom 1. Oktober 2002 (BGBl. I S. 3866, 2003 I S. 61), die zuletzt durch Art. 33 des Gesetzes vom 5. Oktober 2021 (BGBl. I S. 4607) geändert worden ist.

Die Gewerbesteuerstatistik wird seit Veranlagungsjahr 2011 bundeseinheitlich jährlich durchgeführt. Zuvor fand sie in dreijährigem Turnus (zuletzt 2010) statt. Die Gewerbesteuerstatistik ist wie alle anderen Steuerstatistiken eine Sekundärstatistik. Die Angaben für den Freistaat stammen aus den Gewerbesteuermessbescheiden der sächsischen Finanzverwaltung. Die statistikrelevanten Daten werden dem Statistischen Landesamt in anonymisierter Form elektronisch zur Verfügung gestellt.

In die Gewerbesteuerstatistik werden alle Unternehmen einbezogen, die ihren Hauptsitz in Sachsen haben. Nach Austausch zwischen den Bundesländern werden auch Daten von sächsischen Betriebsstätten ausgewiesen, deren Unternehmenshauptsitz außerhalb Sachsens liegt. Eine Betriebsstätte ist jede feste Geschäftseinrichtung oder Anlage, die der Tätigkeit eines Unternehmens dient, z. B. Zweigniederlassungen, Fabrikations- oder Werkstätten und Warenlager. Alle Unternehmensteile eines Unternehmens, die innerhalb einer Gemeinde liegen, werden in der Gewerbesteuerstatistik als eine Betriebsstätte bezeichnet und gezählt.

Die statistische Geheimhaltung wurde zentral maschinell vorgenommen.

Erläuterungen

Steuerberechtigte

Die Gemeinden erheben eine Gewerbesteuer als Gemeindesteuer (§ 1 GewStG). Die Gewerbesteuer ist an die Gemeinde abzuführen, in der eine Betriebsstätte zur Ausübung eines stehenden Gewerbes unterhalten wird. Unterhält ein Gewerbebetrieb in mehreren Gemeinden Betriebsstätten oder erstreckt sich eine Betriebsstätte über mehrere Gemeinden, wird die Gewerbesteuer in jeder betroffenen Gemeinde nach dem jeweiligen Anteil des Steuermessbetrages erhoben (§ 4 GewStG). Beim Reisegewerbe ist die Gemeinde heheberechtigt, in der sich der Mittelpunkt der gewerblichen Tätigkeit befindet (§ 35a Abs. 3 GewStG).

Steuergegenstand

Der Gewerbesteuer unterliegen alle stehenden Gewerbebetriebe (§ 2 Abs. 1 GewStG), soweit sie im Inland betrieben werden. Darunter sind gewerbliche Unternehmen im Sinne des Einkommensteuergesetzes (§ 15 Abs. 2 EStG) und Reisegeerbebetriebe (§ 35a GewStG) zu verstehen. Ein Gewerbebetrieb ist eine auf Gewinnerzielung ausgelegte, selbständige und nachhaltige Betätigung mit der Beteiligung am allgemeinen wirtschaftlichen Verkehr, wenn die Betätigung weder als Ausübung von Land- und Forstwirtschaft noch als Ausübung eines freien Berufs noch als eine andere selbständige Arbeit anzusehen ist. Als Gewerbebetrieb gilt stets und in vollem Umfang die Tätigkeit der Kapitalgesellschaften, der Genossenschaften einschließlich Europäischer Genossenschaften, der Versicherungs- und Pensionsfondsvereine auf Gegenseitigkeit sowie der sonstigen juristischen Personen des privaten Rechts und der nichtrechtsfähigen Vereine, soweit sie einen wirtschaftlichen Geschäftsbetrieb unterhalten (§ 2 Abs. 2 und 3 GewStG).

Erhebungseinheit der Gewerbesteuerstatistik ist der gewerbesteuerpflichtige Betrieb, dessen Veranlagung für das Berichtsjahr zur Festsetzung eines Gewerbesteuermessbetrags geführt hat, auch wenn dieser mit „Null“ ausgewiesen wurde. Damit eine Festsetzung vorgenommen werden kann, müssen steuerpflichtige Gewerbebetriebe eine Erklärung abgeben (§ 14a GewStG). Verpflichtet hierzu ist der Steuerschuldner. Für Hausgewerbetreibende und gleichgestellte Personen sowie für einzelne Gewerbegruppen gelten andere Regelungen entsprechend § 11 Abs. 3 GewStG. Der Besteuerungszeitraum ist grundsätzlich das Kalenderjahr (§ 14 GewStG).

Gewerbsteuerpflichtige

Steuerschuldner ist der Unternehmer, für dessen Rechnung das Gewerbe betrieben wird (§ 5 GewStG). Ist die Tätigkeit einer Personengesellschaft Gewerbebetrieb, so ist die Gesellschaft Steuerschuldner. Gewinne aus Land- und Forstwirtschaft (Abschnitt 135 EStR 2003) oder aus selbständiger Arbeit im Sinne des § 18 EStG (u. a. freiberufliche Tätigkeiten) unterliegen nicht der Gewerbsteuer.

Steuerbefreiungen

Das Steuerrecht sieht zahlreiche Befreiungen von der Gewerbsteuer vor (§ 3 GewStG). Dies betrifft unter anderem das Bundeseisenbahnvermögen, die Monopolverwaltungen des Bundes, die staatlichen Lotterieu Unternehmen, die Sächsische Aufbaubank, Erwerbs- und Wirtschaftsgenossenschaften sowie Vereine, öffentlich-rechtliche Versicherungs- und Vorsorgeeinrichtungen, Schulen, Krankenhäuser, Alten- und Pflegeheime.

Festsetzung und Bemessung der Gewerbsteuer

Die Gewerbsteuer wird in einem zweistufigen Verfahren festgesetzt. Zunächst ermitteln die Finanzämter anhand des Gewerbeertrages den Gewerbsteuermessbetrag und setzen diesen im Gewerbsteuermessbescheid fest. Auf dieser Grundlage ergeht durch die Gemeinde in Anwendung ihres Hebesatzes der Gewerbsteuerbescheid.

Besteuerungsgrundlage für die Gewerbsteuer ist der Gewerbeertrag (§ 6 GewStG). Der Gewerbeertrag ist der nach den Vorschriften des EStG oder des KStG zu ermittelnde Gewinn aus dem Gewerbebetrieb (§ 7 GewStG), vermehrt und vermindert um bestimmte festgelegte Beträge (§ 8 GewStG Hinzurechnungen und § 9 GewStG Kürzungen). Der maßgebende Gewerbeertrag wird um die noch nicht ausgeglichenen Gewerbeverluste der vorangegangenen Erhebungszeiträume gekürzt (§ 10a GewStG). Dieser Verlustvortrag kann bis zu einem Betrag von 1 Mill. Euro unbeschränkt geltend gemacht werden. Der darüber liegende Betrag wird nur bis zu 60 Prozent des verbleibenden (positiven) Gewerbeertrags verrechnet. Anschließend wird der so ermittelte vorläufige Gewerbeertrag auf volle 100 Euro abgerundet. Danach wird ggf. ein Freibetrag abgezogen, allerdings höchstens in Höhe des abgerundeten Gewerbeertrags (§ 11 Abs. 1 GewStG). Im Veranlagungsjahr 2017 betrug der Freibetrag für natürliche Personen und Personengesellschaften 24 500 Euro. Für Unternehmen im Sinne des § 2 Abs. 3 und § 3 GewStG sowie sonstige juristische Personen des öffentlichen Rechts lag der Freibetrag bei 5 000 Euro. Kapitalgesellschaften wird kein Freibetrag gewährt.

Nach Anwendung der Steuermesszahl auf den bereinigten Gewerbeertrag ergibt sich der Steuermessbetrag. Die Steuermesszahl für den Gewerbeertrag beträgt seit 2008 einheitlich 3,5 Prozent.

Die Höhe der Gewerbsteuer ergibt sich aus dem Steuermessbetrag multipliziert mit einem Prozentsatz (Hebesatz), der von der hebeberechtigten Gemeinde bestimmt wird (§ 16 GewStG). Den Hebesatz legt jede Gemeinde für ein Kalenderjahr oder mehrere Kalenderjahre fest. Der durchschnittliche Gewerbsteuerhebesatz lag im Jahr 2017 im Freistaat Sachsen bei 422 Prozent (Quelle: Statistischer Bericht Realsteuervergleich für den Freistaat Sachsen 2017 – L IV 3 - j/17).

Somit ergibt sich folgendes **Berechnungsschema der Gewerbsteuer**:

- Gewinn aus Gewerbebetrieb (§ 7 GewStG)
- + Hinzurechnungen (§ 8 GewStG)
- Kürzungen (§ 9 GewStG)
- + Gewerbeertrag der Organgesellschaften (§ 2 Abs. 2 GewStG)
- Verlustabzug (§ 10a GewStG)
- = Gewerbeertrag (abgerundet auf volle 100 Euro; § 11 Abs. 1 GewStG)
- Freibetrag für Personenunternehmen (§ 11 Abs. 1 GewStG max. 24 500 Euro) (durch den Freibetrag kann kein Verlust entstehen)
- = bereinigter („gekürzter“) Gewerbeertrag
- x Anwendung der Steuermesszahl (3,5 Prozent; § 11 Abs. 2 GewStG)
- = Einheitlicher Steuermessbetrag (§ 14 GewStG) bzw. Zerlegungsanteil
- x Hebesatz der jeweiligen Gemeinde (§ 16 GewStG)
- = **Gewerbsteuerschuld**

Zerlegung

Werden zur Ausübung des Gewerbes in mehreren Gemeinden Betriebsstätten unterhalten, so ist der Steuermessbetrag in die auf die einzelnen Gemeinden entfallenden Anteile (Zerlegungsanteile) aufzuteilen bzw. zu zerlegen (§ 28 GewStG). Zerlegungsmaßstab (§ 29 GewStG) ist in der Regel das Verhältnis der Arbeitslöhne, die an die in den Betriebsstätten in den einzelnen Gemeinden beschäftigten Arbeitnehmer gezahlt worden sind:

$$\frac{\text{Steuermessbetrag} \times \text{Arbeitslohnanteil der Gemeinde}}{\text{Gesamter Arbeitslohn}}$$

Spezielle Regelungen gelten für Betriebe, die ausschließlich Anlagen zur Energieerzeugung betreiben.

Das Betriebsfinanzamt ist für die Zerlegung des Steuermessbescheides zuständig. Auf Grundlage der entsprechenden Zerlegungsbescheide erlassen die Gemeinden die Gewerbesteuerbescheide. Eine Zerlegung findet auch statt, wenn eine Betriebsstätte sich über mehrere Gemeinden erstreckt oder eine Betriebsstätte innerhalb des Erhebungszeitraumes von einer Gemeinde in eine andere verlegt wird.

Die in Sachsen festgesetzten Steuermessbeträge umfassen auch Beträge, die im Rahmen der Zerlegung auf Betriebsstätten außerhalb Sachsens entfallen. Daher wurden beim Nachweis der Steuermessbeträge nach regionaler Gliederung diese Zerlegungsanteile nicht aufgeführt. Es wurden Festsetzungen ohne Zerlegung (d. h. der für das Unternehmen festgesetzte Steuermessbetrag entfällt auf nur eine Gemeinde in Sachsen) und Zerlegungsanteile (d. h. Anteile am Steuermessbetrag von Unternehmen, die ihren Hauptsitz in Sachsen oder einem anderen Bundesland haben) getrennt ausgewiesen.

Gewerbsteuerliche Organschaft

Eine gewerbliche Tätigkeit im Sinne des Gewerbesteuergesetzes liegt bei einer juristischen Person nicht vor, wenn diese nach dem Gesamtbild der tatsächlichen Verhältnisse finanziell, wirtschaftlich und organisatorisch in ein anderes Unternehmen (Organträger) eingegliedert ist. Das Eingliederungsverhältnis heißt Organschaft, die eingegliederte juristische Person ist ein Organ (Organgesellschaft, Tochtergesellschaft). Die im Inland gelegenen Unternehmensteile (Organträger; Organgesellschaften und deren Betriebsstätten) sind wie ein Unternehmen zu behandeln. Steuerschuldner ist grundsätzlich nur der Organträger, wenn er in Deutschland seinen Hauptsitz hat. Die Organgesellschaft gilt als Betriebsstätte des Organträgers. Dabei wird der Gewerbeertrag jeder Organgesellschaft getrennt ermittelt und dem Organträger zur Berechnung des Steuermessbetrags nach dem Gewerbeertrag zugerechnet. Seit 2010 werden die Ergebnisse der Organgesellschaften in der Gewerbsteuerstatistik erfasst, jedoch in diesem Statistischen Bericht nicht ausgewiesen.

Rechtsformen der Steuerpflichtigen

Bei der Klassifikation der Steuerpflichtigen nach Rechtsformen erfolgt in der Gewerbsteuerstatistik die Einteilung in Einzelunternehmen, Personengesellschaften, Kapitalgesellschaften und übrige Rechtsformen. Die bedeutendsten Formen der Kapitalgesellschaften sind die Gesellschaft mit beschränkter Haftung (GmbH), die Aktiengesellschaft (AG) und die Kommanditgesellschaft auf Aktien (KGaA). Die Personengesellschaften setzen sich neben den Personenhandelsgesellschaften Offene Handelsgesellschaft (OHG) und Kommanditgesellschaft (KG) u. a. aus den Gesellschaften bürgerlichen Rechts (GbR), den Partnerschaftsgesellschaften sowie Mischformen (GmbH & Co. KG oder AG & Co. KG) zusammen. In den übrigen Rechtsformen werden u. a. rechtsfähige und nichtrechtsfähige Vereine, Anstalten, Stiftungen, Gebietskörperschaften, öffentlich-rechtliche Religionsgemeinschaften und ausländische Rechtsformen zusammengefasst.

Grobgliederung der Klassifikation der Wirtschaftszweige (Ausgabe 2008)

Abschnitt*	Abteilung**	Bezeichnung
A	01 bis 03	Land- und Forstwirtschaft, Fischerei
B	05 bis 09	Bergbau und Gewinnung von Steinen und Erden
C	10 bis 33	Verarbeitendes Gewerbe
D	35	Energieversorgung
E	36 bis 39	Wasserversorgung; Abwasser- und Abfallentsorgung und Beseitigung von Umweltverschmutzungen
F	41 bis 43	Baugewerbe
G	45 bis 47	Handel; Instandhaltung und Reparatur von Kraftfahrzeugen
H	49 bis 53	Verkehr und Lagerei
I	55 bis 56	Gastgewerbe
J	58 bis 63	Information und Kommunikation
K	64 bis 66	Erbringung von Finanz- und Versicherungsdienstleistungen
L	68	Grundstücks- und Wohnungswesen
M	69 bis 75	Erbringung von freiberuflichen, wissenschaftlichen und technischen Dienstleistungen
N	77 bis 82	Erbringung von sonstigen wirtschaftlichen Dienstleistungen
P	85	Erziehung und Unterricht
Q	86 bis 88	Gesundheits- und Sozialwesen
R	90 bis 93	Kunst, Unterhaltung und Erholung
S	94 bis 96	Erbringung von sonstigen Dienstleistungen

* Die Abschnitte O (Öffentliche Verwaltung, Verteidigung; Sozialversicherung) und T (Private Haushalte mit Hauspersonal; Herstellung von Waren und Erbringung von Dienstleistungen durch private Haushalte für den Eigenbedarf ohne ausgeprägten Schwerpunkt) werden in den Steuerstatistiken grundsätzlich nicht vergeben.

** Die Abteilungen untergliedern sich in Gruppen (3-Steller), diese wiederum in Klassen (4-Steller) und diese in Unterklassen (5-Steller).

[Inhalt](#)
**1. Gewerbesteuerpflichtige nach Größenklassen des Gewerbeertrages,
Wirtschaftsabschnitten, Rechtsformen und NUTS 2-Regionen 2012 bis 2017**

Merkmal	2012		2013		2014	
	insgesamt	darunter mit pos. Steuermessbetrag	insgesamt	darunter mit pos. Steuermessbetrag	insgesamt	darunter mit pos. Steuermessbetrag
	Anzahl					
Insgesamt	176 247	55 252	180 496	57 866	184 406	60 853
Ohne positiven einheitlichen Steuermessbetrag davon	120 995		122 630		123 553	
mit negativem Gewerbeertrag	51 469		51 424		49 927	
ohne Gewerbeertrag	33 962		33 595		33 932	
mit positivem Gewerbeertrag	35 564		37 611		39 694	
Mit positivem einheitlichen Steuermessbetrag davon	55 252		57 866		60 853	
mit abgerundeten Gewerbeertrag von ... bis unter ... EUR						
unter 5 000	2 538		2 488		2 552	
5 000 - 10 000	1 515		1 616		1 639	
10 000 - 15 000	1 128		1 135		1 130	
15 000 - 24 500	1 427		1 434		1 497	
24 500 - 50 000	27 288		28 541		29 416	
50 000 - 100 000	11 986		12 533		13 615	
100 000 - 500 000	7 760		8 465		9 255	
500 000 - 1 Mill.	892		927		996	
1 Mill. - 5 Mill.	610		625		643	
5 Mill. und mehr	108		102		110	

nach Wirtschaftsabschnitten

A Land- und Forstwirtschaft, Fischerei	1 356	438	1 382	454	1 385	500
B <input type="checkbox"/> Bergbau und Gewinnung von Steinen u. Erden	120	42	115	47	119	48
C Verarbeitendes Gewerbe	15 105	6 273	15 316	6 403	15 422	6 683
D Energieversorgung	10 201	366	11 103	383	11 756	411
E Wasserver-; Abwasser- und Abfallentsorgung und Beseitigung von Umweltverschmutzungen	690	306	680	305	667	305
F Baugewerbe	25 480	10 961	26 311	11 751	26 978	12 302
G <input type="checkbox"/> Handel; Instandhaltung und Reparatur von Kfz	36 248	10 975	36 234	11 374	36 445	11 833
H Verkehr und Lagerei	4 996	1 821	4 994	1 971	5 028	2 180
I Gastgewerbe	9 094	2 413	9 334	2 584	9 650	2 948
J Information und Kommunikation	5 498	1 704	5 674	1 793	5 719	1 829
K Erbringung von Finanz- und Versicherungsdienstleistungen	8 779	4 129	8 762	3 963	8 645	3 934
L Grundstücks- und Wohnungswesen	9 099	2 511	9 337	2 577	9 590	2 729
M Erbringung von freiberuflichen, wissenschaftlichen und technischen Dienstleistungen	11 846	3 561	12 177	3 722	12 568	3 831
N Erbringung von sonst. wirtsch. Dienstleistungen	10 393	3 356	10 986	3 608	11 209	3 816
P Erziehung und Unterricht	1 030	204	1 048	204	1 069	214
Q Gesundheits- und Sozialwesen	1 791	374	1 858	394	1 901	444
R Kunst, Unterhaltung und Erholung	3 769	721	3 845	792	3 895	817
S <input type="checkbox"/> Erbringung von sonstigen Dienstleistungen	20 752	5 097	21 340	5 541	22 360	6 029

nach Rechtsformen

Einzelunternehmen	116 929	35 001	120 553	37 019	123 962	39 164
Personengesellschaften	15 146	5 968	15 113	6 073	15 111	6 246
Kapitalgesellschaften	41 649	13 859	42 267	14 321	42 795	15 017
übrige Rechtsformen	2 523	424	2 563	453	2 538	426

2015		2016		2017		Merkmal
insgesamt	darunter mit pos. Steuermessbetrag	insgesamt	darunter mit pos. Steuermessbetrag	insgesamt	darunter mit pos. Steuermessbetrag	
186 721	63 202	187 622	64 768	189 883	66 885	Insgesamt
123 519		122 854		122 998		Ohne positiven einheitlichen Steuermessbetrag davon
48 510		47 925		48 638		mit negativem Gewerbeertrag
34 564		33 674		32 990		ohne Gewerbeertrag
40 445		41 255		41 370		mit positivem Gewerbeertrag
63 202		64 768		66 885		Mit positivem einheitlichen Steuermessbetrag davon
						mit abgerundeten Gewerbeertrag von ... bis unter ... EUR
2 591		2 545		2 524		unter 5 000
1 597		1 737		1 652		5 000 - 10 000
1 148		1 149		1 234		10 000 - 15 000
1 610		1 650		1 720		15 000 - 24 500
30 130		30 085		30 565		24 500 - 50 000
14 154		14 998		15 790		50 000 - 100 000
10 089		10 556		11 212		100 000 - 500 000
1 043		1 117		1 206		500 000 - 1 Mill.
719		804		833		1 Mill. - 5 Mill.
121		127		149		5 Mill. und mehr
nach Wirtschaftsabschnitten						
1 411	448	1 419	417	1 462	482	A Land- und Forstwirtschaft, Fischerei
114	49	115	46	116	49	B Bergbau und Gewinnung von Steinen u. Erden
15 586	6 776	15 647	6 834	15 599	6 812	C Verarbeitendes Gewerbe
11 938	498	12 015	523	12 526	561	D Energieversorgung
678	307	665	308	668	323	E Wasserver-; Abwasser- und Abfallentsorgung und Beseitigung von Umweltverschmutzungen
27 434	12 841	27 470	13 184	27 786	13 904	F Baugewerbe
36 411	12 053	36 101	12 232	35 805	12 329	G <input type="checkbox"/> Handel; Instandhaltung und Reparatur von Kfz
5 120	2 443	5 052	2 510	5 004	2 517	H Verkehr und Lagerei
9 835	3 033	10 036	3 257	10 167	3 410	I Gastgewerbe
5 840	1 928	5 762	1 914	5 835	1 954	J Information und Kommunikation
8 554	4 051	8 261	4 064	8 304	4 106	K Erbringung von Finanz- und Versicherungs- dienstleistungen
9 836	2 918	10 018	3 050	10 295	3 128	L Grundstücks- und Wohnungswesen
13 099	4 063	13 673	4 190	14 052	4 406	M Erbringung von freiberuflichen, wissenschaft- lichen und technischen Dienstleistungen
11 678	4 190	11 463	4 202	11 802	4 414	N Erbringung von sonst. wirtsch. Dienstleistungen
1 119	223	1 157	252	1 262	296	P Erziehung und Unterricht
1 960	497	2 037	521	2 175	561	Q Gesundheits- und Sozialwesen
4 016	875	4 057	916	4 221	998	R Kunst, Unterhaltung und Erholung
22 092	6 009	22 674	6 348	22 804	6 635	S <input type="checkbox"/> Erbringung von sonstigen Dienstleistungen
nach Rechtsformen						
124 980	40 839	125 167	41 773	126 732	43 396	Einzelunternehmen
15 212	6 348	15 189	6 418	15 163	6 502	Personengesellschaften
43 970	15 552	44 708	16 105	45 351	16 482	Kapitalgesellschaften
2 559	463	2 558	472	2 637	505	übrige Rechtsformen

Merkmal	2012		2013		2014	
	insgesamt	darunter mit pos. Steuer-messbetrag	insgesamt	darunter mit pos. Steuer-messbetrag	insgesamt	darunter mit pos. Steuer-messbetrag
	Anzahl					
nach NUTS 2-Regionen						
Insgesamt NUTS 2-Regionen¹⁾	204 707	72 422	209 712	75 331	213 555	79 044
Chemnitz	75 407	27 396	76 971	28 285	77 841	29 598
Dresden	77 882	27 476	79 762	28 546	81 395	29 959
Leipzig	51 418	17 550	52 979	18 500	54 319	19 487
Organträger						
Organträger	376	225	389	215	397	243

1) Nach dem Austausch gebietsfremder Steuerfälle.

2015		2016		2017		Merkmal
insgesamt	darunter mit pos. Steuer-messbetrag	insgesamt	darunter mit pos. Steuer-messbetrag	insgesamt	darunter mit pos. Steuer-messbetrag	

nach NUTS 2-Regionen

215 925	81 489	217 172	83 435	219 830	85 878	Insgesamt NUTS 2-Regionen¹⁾
78 375	30 419	78 235	30 927	78 728	31 571	Chemnitz
82 066	30 785	82 402	31 600	83 238	32 704	Dresden
55 484	20 285	56 535	20 908	57 864	21 603	Leipzig

Organträger

386	234	397	237	406	248	Organträger
-----	-----	-----	-----	-----	-----	-------------

[Inhalt](#)
**2. Steuermessbeträge nach Größenklassen des Gewerbebeitrages,
Wirtschaftsabschnitten, Rechtsformen und NUTS 2-Regionen 2012 bis 2017**

Merkmal	2012	2013	2014	2015	2016
	1 000 EUR				
Insgesamt¹⁾	208 507	216 488	225 135	244 842	263 896
davon					
mit abgerundeten Gewerbebeitrag					
von ... bis unter ... EUR					
unter 5 000	184	181	185	183	189
5 000 - 10 000	358	379	387	366	403
10 000 - 15 000	468	470	467	475	476
15 000 - 24 500	949	956	1 001	1 067	1 102
24 500 - 50 000	11 330	11 964	12 354	12 707	12 813
50 000 - 100 000	20 177	20 982	22 797	23 745	25 199
100 000 - 500 000	48 853	53 142	58 334	63 045	66 139
500 000 - 1 Mill.	21 201	22 060	23 775	24 745	26 741
1 Mill. - 5 Mill.	41 012	41 830	44 735	48 690	53 203
5 Mill. und mehr	63 976	64 523	61 102	69 819	77 632
nach Wirtschaftsabschnitten					
A Land- und Forstwirtschaft, Fischerei	4 116	4 682	4 339	2 947	2 460
B <input type="checkbox"/> Bergbau und Gewinnung von Steinen u. Erden	230	314	341	464	463
C Verarbeitendes Gewerbe	50 832	51 847	55 469	57 450	63 352
D Energieversorgung	24 648	29 057	23 232	26 364	24 595
E Wasserver-; Abwasser- und Abfallentsorgung und Beseitigung von Umweltverschmutzungen	3 891	3 043	3 337	3 579	3 878
F Baugewerbe	17 784	19 055	21 482	23 575	25 916
G <input type="checkbox"/> Handel; Instandhaltung und Reparatur von Kfz	30 898	33 699	34 587	37 204	38 831
H Verkehr und Lagerei	4 376	4 836	5 778	7 100	7 678
I Gastgewerbe	3 230	3 478	4 125	4 612	5 256
J Information und Kommunikation	7 793	7 928	8 292	9 626	10 548
K Erbringung von Finanz- und Versicherungs- dienstleistungen	25 032	22 757	23 213	25 980	29 081
L Grundstücks- und Wohnungswesen	7 195	7 504	8 704	9 693	11 388
M Erbringung von freiberuflichen, wissenschaft- lichen und technischen Dienstleistungen	12 750	11 976	13 379	16 289	18 603
N Erbringung von sonst. wirtsch. Dienstleistungen	6 413	7 061	8 412	9 049	10 061
P Erziehung und Unterricht	354	430	484	526	578
Q Gesundheits- und Sozialwesen	2 179	2 148	2 525	2 827	3 161
R Kunst, Unterhaltung und Erholung	1 038	1 147	1 299	1 610	1 914
S <input type="checkbox"/> Erbringung von sonstigen Dienstleistungen	5 749	5 523	6 138	5 949	6 132
nach Rechtsformen					
Einzelunternehmen	44 109	47 184	51 178	54 869	58 258
Personengesellschaften	37 606	40 189	42 248	45 515	48 382
Kapitalgesellschaften	112 128	115 479	118 320	128 798	140 158
sonstige Rechtsformen	14 665	13 635	13 389	15 660	17 099
nach NUTS 2-Regionen					
Insgesamt NUTS 2-Regionen²⁾	292 499	297 395	320 548	329 829	356 097
Chemnitz	103 368	103 314	115 755	108 617	112 692
Dresden	114 928	116 855	119 299	133 705	146 386
Leipzig	74 202	77 226	85 494	87 507	97 020
Organträger					
Organträger	41 414	41 488	37 512	43 898	48 806

1) Mit positivem einheitlichen Steuermessbetrag.

2) Nach dem Austausch gebietsfremder Steuerfälle.

2017	Anteil 2017	Verände- rung 2017 zu 2016	Merkmal
	%		
282 358	100	7,0	Insgesamt¹⁾
			davon
			mit abgerundeten Gewerbeertrag
			von ... bis unter ... EUR
189	0,1	-0,1	unter 5 000
386	0,1	-4,4	5 000 - 10 000
510	0,2	7,3	10 000 - 15 000
1 147	0,4	4,1	15 000 - 24 500
13 063	4,6	1,9	24 500 - 50 000
26 357	9,3	4,6	50 000 - 100 000
70 385	24,9	6,4	100 000 - 500 000
29 210	10,3	9,2	500 000 - 1 Mill.
55 930	19,8	5,1	1 Mill. - 5 Mill.
85 181	30,2	9,7	5 Mill. und mehr
nach Wirtschaftsabschnitten			
3 902	1,4	58,6	A Land- und Forstwirtschaft, Fischerei
620	0,2	34,0	B Bergbau und Gewinnung von Steinen u. Erden
64 975	23,0	2,6	C Verarbeitendes Gewerbe
28 625	10,1	16,4	D Energieversorgung
6 120	2,2	57,8	E Wasserver-; Abwasser- und Abfallentsorgung und Beseitigung von Umweltverschmutzungen
29 532	10,5	14,0	F Baugewerbe
41 474	14,7	6,8	G□ Handel; Instandhaltung und Reparatur von Kfz
8 002	2,8	4,2	H Verkehr und Lagerei
5 287	1,9	0,6	I Gastgewerbe
10 448	3,7	-0,9	J Information und Kommunikation
26 860	9,5	-7,6	K Erbringung von Finanz- und Versicherungs- dienstleistungen
14 098	5,0	23,8	L Grundstücks- und Wohnungswesen
19 224	6,8	3,3	M Erbringung von freiberuflichen, wissenschaft- lichen und technischen Dienstleistungen
10 910	3,9	8,4	N Erbringung von sonst. wirtsch. Dienstleistungen
578	0,2	0,0	P Erziehung und Unterricht
2 914	1,0	-7,8	Q Gesundheits- und Sozialwesen
2 171	0,8	13,4	R Kunst, Unterhaltung und Erholung
6 618	2,3	7,9	S□ Erbringung von sonstigen Dienstleistungen
nach Rechtsformen			
61 900	21,9	6,3	Einzelunternehmen
50 976	18,1	5,4	Personengesellschaften
154 046	54,6	9,9	Kapitalgesellschaften
15 435	5,5	-9,7	sonstige Rechtsformen
nach NUTS 2-Regionen			
383 543	100	7,7	Insgesamt NUTS 2-Regionen²⁾
122 831	32,0	9,0	Chemnitz
153 577	40,0	4,9	Dresden
107 135	27,9	10,4	Leipzig
Organträger			
51 716	18,3	6,0	Organträger

[Inhalt](#)
**3. Gewerbesteuerpflichtige, deren Gewerbeertrag und Steuermessbetrag 2017
nach Größenklassen des Gewerbeertrages und Wirtschaftsabschnitten**

Merkmal	Insgesamt	Davon		
		Land- und Forstwirtschaft, Fischerei	Bergbau und Gewinnung von Steinen und Erden	Verarbeitendes Gewerbe
Steuerpflichtige				
Insgesamt	189 883	1 462	116	15 599
Ohne positiven einheitlichen Steuermessbetrag davon	122 998	980	.	8 787
mit negativem Gewerbeertrag	48 638	475	.	3 834
ohne Gewerbeertrag	32 990	335	19	2 625
mit positivem Gewerbeertrag	41 370	170	6	2 328
Mit positivem einheitlichen Steuermessbetrag davon	66 885	482	.	6 812
mit einem abgerundeten Gewerbeertrag von ... bis unter ... EUR				
unter 5 000	2 524	15	4	201
5 000 - 10 000	1 652	11	.	139
10 000 - 15 000	1 234	11	.	132
15 000 - 24 500	1 720	18	.	149
24 500 - 50 000	30 565	129	3	2 252
50 000 - 100 000	15 790	69	8	1 587
100 000 - 500 000	11 212	170	16	1 715
500 000 - 1 Mill.	1 206	35	.	302
1 Mill. - 5 Mill.	833	24	4	280
5 Mill. und mehr	149	-	-	55
Abgerundeter Gewerbeertrag in 1 000 EUR				
Insgesamt	8 090 619	95 663	10 692	1 553 692
Ohne positiven einheitlichen Steuermessbetrag davon	-1 202 837	-20 560	.	-409 589
mit negativem Gewerbeertrag	-1 660 507	-22 297	.	-438 084
ohne Gewerbeertrag	-	-	-	-
mit positivem Gewerbeertrag	457 670	1 737	87	28 496
Mit positivem einheitlichen Steuermessbetrag davon	9 293 456	116 223	.	1 963 280
mit einem abgerundeten Gewerbeertrag von ... bis unter ... EUR				
unter 5 000	5 412	37	12	470
5 000 - 10 000	11 949	77	.	1 003
10 000 - 15 000	15 097	135	.	1 631
15 000 - 24 500	33 335	379	.	2 909
24 500 - 50 000	1 061 472	4 430	111	80 133
50 000 - 100 000	1 083 967	4 943	591	112 065
100 000 - 500 000	2 198 730	42 161	3 870	361 685
500 000 - 1 Mill.	845 696	24 176	.	219 986
1 Mill. - 5 Mill.	1 603 107	39 886	7 408	572 337
5 Mill. und mehr	2 434 692	-	-	611 062

Merkmal	Insgesamt	Davon		
		Land- und Forstwirtschaft, Fischerei	Bergbau und Gewinnung von Steinen und Erden	Verarbeitendes Gewerbe
Einheitlicher Steuermessbetrag in 1 000 EUR				
Ohne positiven einheitlichen Steuermessbetrag davon	-	-	-	-
mit negativem Gewerbeertrag ohne Gewerbeertrag	-	-	-	-
mit positivem Gewerbeertrag	-	-	-	-
Mit positivem einheitlichen Steuermessbetrag davon	282 358	3 902	620	64 975
mit einem abgerundeten Gewerbeertrag von ... bis unter ... EUR				
unter 5 000	189	1	0	16
5 000 - 10 000	386	3	.	35
10 000 - 15 000	510	4	.	57
15 000 - 24 500	1 147	13	.	102
24 500 - 50 000	13 063	76	4	1 142
50 000 - 100 000	26 357	133	15	2 858
100 000 - 500 000	70 385	1 440	133	11 790
500 000 - 1 Mill.	29 210	838	210	7 627
1 Mill. - 5 Mill.	55 930	1 394	256	19 973
5 Mill. und mehr	85 181	-	-	21 375

in den Wirtschaftsabschnitten					Merkmal
Energieversorgung	Wasserversorgung; Abwasser- und Abfallentsorgung und Beseitigung von Umweltverschmutzungen	Baugewerbe	Handel; Instandhaltung und Reparatur von Kraftfahrzeugen	Verkehr und Lagerei	

Steuerpflichtige

12 526	668	27 786	35 805	5 004	Insgesamt
11 965	.	13 882	23 476	2 487	Ohne positiven einheitlichen Steuermessbetrag davon
4 821	.	3 991	9 240	776	mit negativem Gewerbeertrag
3 769	150	3 022	6 453	563	ohne Gewerbeertrag
3 375	60	6 869	7 783	1 148	mit positivem Gewerbeertrag
561	.	13 904	12 329	2 517	Mit positivem einheitlichen Steuermessbetrag davon
					mit einem abgerundeten Gewerbeertrag von ... bis unter ... EUR
33	15	376	409	48	unter 5 000
17	10	273	.	26	5 000 - 10 000
8	6	218	200	29	10 000 - 15 000
9	18	306	273	49	15 000 - 24 500
149	64	7 438	5 097	1 229	24 500 - 50 000
102	54	3 190	3 073	615	50 000 - 100 000
162	99	1 890	2 662	461	100 000 - 500 000
30	.	134	246	39	500 000 - 1 Mill.
35	24	70	134	16	1 Mill. - 5 Mill.
16	7	9	.	5	5 Mill. und mehr

Abgerundeter Gewerbeertrag in 1 000 EUR

782 753	37 475	1 103 926	1 359 706	250 206	Insgesamt
-44 434	.	-10 504	-63 106	-29 438	Ohne positiven einheitlichen Steuermessbetrag davon
-53 506	.	-109 274	-150 446	-45 978	mit negativem Gewerbeertrag
-	-	-	-	-	ohne Gewerbeertrag
9 072	718	98 771	87 340	16 540	mit positivem Gewerbeertrag
827 188	.	1 114 430	1 422 812	279 644	Mit positivem einheitlichen Steuermessbetrag davon
					mit einem abgerundeten Gewerbeertrag von ... bis unter ... EUR
75	35	871	827	109	unter 5 000
138	76	1 992	.	186	5 000 - 10 000
95	72	2 689	2 450	364	10 000 - 15 000
170	347	5 987	5 233	951	15 000 - 24 500
4 900	2 367	256 680	177 390	42 768	24 500 - 50 000
7 515	3 730	217 670	211 937	41 700	50 000 - 100 000
35 089	20 796	354 279	533 344	87 972	100 000 - 500 000
21 163	.	91 222	170 763	25 242	500 000 - 1 Mill.
72 650	46 578	118 703	246 888	36 833	1 Mill. - 5 Mill.
685 393	85 204	64 336	.	43 520	5 Mill. und mehr

in den Wirtschaftsabschnitten					Merkmal
Energiever- sorgung	Wasserversor- gung; Abwasser- und Abfallentsor- gung und Besei- tigung von Umweltver- schmutzungen	Baugewerbe	Handel; Instandhaltung und Reparatur von Kraftfahrzeugen	Verkehr und Lagerei	
Einheitlicher Steuermessbetrag in 1 000 EUR					
-	-	-	-	-	Ohne positiven einheitlichen Steuermessbetrag davon
-	-	-	-	-	mit negativem Gewerbeertrag
-	-	-	-	-	ohne Gewerbeertrag
-	-	-	-	-	mit positivem Gewerbeertrag
28 625	6 120	29 532	41 474	8 002	Mit positivem einheitlichen Steuermessbetrag davon
					mit einem abgerundeten Gewerbeertrag von ... bis unter ... EUR
3	1	30	29	4	unter 5 000
4	2	70	58	6	5 000 - 10 000
3	3	.	86	13	10 000 - 15 000
6	11	.	183	33	15 000 - 24 500
58	45	3 002	2 169	508	24 500 - 50 000
189	103	5 273	5 115	985	50 000 - 100 000
1 120	694	11 301	16 847	2 779	100 000 - 500 000
725	654	3 164	5 861	865	500 000 - 1 Mill.
2 532	1 626	4 139	8 597	1 286	1 Mill. - 5 Mill.
23 984	2 980	.	2 529	1 523	5 Mill. und mehr

Merkmal	Noch: davon				
	Gastgewerbe	Information und Kommunikation	Erbringung von Finanz- und Versicherungsleistungen	Grundstücks- und Wohnungswesen	Erbringung von freiberuflichen, wissenschaftlichen und technischen Dienstleistungen

Steuerpflichtige

Insgesamt	10 167	5 835	8 304	10 295	14 052
Ohne positiven einheitlichen Steuermessbetrag davon	6 757	3 881	4 198	7 167	9 646
mit negativem Gewerbeertrag	2 593	1 871	1 770	3 330	5 035
ohne Gewerbeertrag	1 451	1 202	943	2 550	2 650
mit positivem Gewerbeertrag	2 713	808	1 485	1 287	1 961
Mit positivem einheitlichen Steuermessbetrag davon	3 410	1 954	4 106	3 128	4 406
mit einem abgerundeten Gewerbeertrag von ... bis unter ... EUR					
unter 5 000	60	156	117	196	433
5 000 - 10 000	51	96	46	127	190
10 000 - 15 000	29	66	29	62	160
15 000 - 24 500	53	101	43	120	222
24 500 - 50 000	1 948	659	2 000	1 063	1 553
50 000 - 100 000	868	415	1 290	785	884
100 000 - 500 000	365	345	527	640	789
500 000 - 1 Mill.	31	63	12	79	96
1 Mill. - 5 Mill.	5	45	21	47	73
5 Mill. und mehr	-	8	21	9	6

Abgerundeter Gewerbeertrag in 1 000 EUR

Insgesamt	205 568	269 341	835 392	307 670	463 338
Ohne positiven einheitlichen Steuermessbetrag davon	-19 710	-53 552	-22 229	-145 531	-140 264
mit negativem Gewerbeertrag	-51 919	-61 333	-40 481	-159 858	-160 090
ohne Gewerbeertrag	-	-	-	-	-
mit positivem Gewerbeertrag	32 209	7 780	18 252	14 327	19 826
Mit positivem einheitlichen Steuermessbetrag davon	225 278	322 893	857 621	453 201	603 602
mit einem abgerundeten Gewerbeertrag von ... bis unter ... EUR					
unter 5 000	135	345	250	400	863
5 000 - 10 000	346	702	335	906	1 386
10 000 - 15 000	360	820	357	765	1 959
15 000 - 24 500	1 017	1 916	815	2 319	4 347
24 500 - 50 000	67 406	23 551	71 227	37 871	53 902
50 000 - 100 000	58 083	28 933	88 650	54 322	61 016
100 000 - 500 000	65 719	71 767	86 043	128 122	158 507
500 000 - 1 Mill.	21 329	45 120	9 099	54 425	65 107
1 Mill. - 5 Mill.	10 883	77 065	52 835	92 935	132 345
5 Mill. und mehr	-	72 676	548 010	81 136	124 171

Merkmal	Noch: davon				
	Gastgewerbe	Information und Kom- munikation	Erbringung von Finanz- und Ver- sicherungsdienst- leistungen	Grundstücks- und Woh- nungswesen	Erbringung von freiberuflichen, wissenschaft- lichen und technischen Dienstleistungen
Einheitlicher Steuermessbetrag in 1 000 EUR					
Ohne positiven einheitlichen Steuermessbetrag davon	-	-	-	-	-
mit negativem Gewerbeertrag	-	-	-	-	-
ohne Gewerbeertrag	-	-	-	-	-
mit positivem Gewerbeertrag	-	-	-	-	-
Mit positivem einheitlichen Steuermessbetrag davon	5 287	10 448	26 860	14 098	19 224
mit einem abgerundeten Gewerbeertrag von ... bis unter ... EUR					
unter 5 000	5	12	9	14	30
5 000 - 10 000	11	25	12	31	48
10 000 - 15 000	12	28	12	27	68
15 000 - 24 500	35	66	29	80	152
24 500 - 50 000	741	384	820	559	820
50 000 - 100 000	1 335	754	2 027	1 342	1 617
100 000 - 500 000	2 038	2 376	2 613	4 093	5 254
500 000 - 1 Mill.	730	1 569	314	1 871	2 265
1 Mill. - 5 Mill.	380	2 694	1 846	3 241	4 626
5 Mill. und mehr	-	2 540	19 178	2 839	4 345

in den Wirtschaftsabschnitten					Merkmal
Erbringung von sonstigen wirtschaftlichen Dienstleistungen	Erziehung und Unterricht	Gesundheits- und Sozialwesen	Kunst, Unterhaltung und Erholung	Erbringung von sonstigen Dienstleistungen	

Steuerpflichtige

11 802	1 262	2 175	4 221	22 804	Insgesamt
7 388	966	1 614	3 223	16 169	Ohne positiven einheitlichen Steuermessbetrag davon
2 847	415	728	1 313	5 422	mit negativem Gewerbeertrag
1 796	307	496	1 020	3 639	ohne Gewerbeertrag
2 745	244	390	890	7 108	mit positivem Gewerbeertrag
4 414	296	561	998	6 635	Mit positivem einheitlichen Steuermessbetrag davon
					mit einem abgerundeten Gewerbeertrag von ... bis unter ... EUR
227	38	24	43	129	unter 5 000
144	26	.	65	150	5 000 - 10 000
100	17	.	49	81	10 000 - 15 000
137	.	40	54	109	15 000 - 24 500
1 963	113	181	445	4 279	24 500 - 50 000
1 097	46	97	194	1 416	50 000 - 100 000
654	34	99	130	454	100 000 - 500 000
60	.	19	13	10	500 000 - 1 Mill.
28	3	12	5	7	1 Mill. - 5 Mill.
4	-	.	-	-	5 Mill. und mehr

Abgerundeter Gewerbeertrag in 1 000 EUR

348 903	16 375	64 406	19 996	365 516	Insgesamt
-40 129	-3 649	-25 132	-58 434	31 440	Ohne positiven einheitlichen Steuermessbetrag davon
-72 371	-5 800	-28 209	-66 213	-45 825	mit negativem Gewerbeertrag
-	-	-	-	-	ohne Gewerbeertrag
32 242	2 152	3 078	7 779	77 265	mit positivem Gewerbeertrag
389 032	20 024	89 538	78 430	334 076	Mit positivem einheitlichen Steuermessbetrag davon
					mit einem abgerundeten Gewerbeertrag von ... bis unter ... EUR
504	73	56	94	256	unter 5 000
1 033	185	.	478	1 069	5 000 - 10 000
1 208	204	.	585	943	10 000 - 15 000
2 666	.	760	1 047	2 109	15 000 - 24 500
67 610	3 873	6 199	15 405	145 649	24 500 - 50 000
76 670	3 291	6 776	13 116	92 960	50 000 - 100 000
123 691	6 913	20 977	26 573	71 223	100 000 - 500 000
40 664	.	14 322	9 460	7 613	500 000 - 1 Mill.
40 400	4 080	27 356	11 672	12 255	1 Mill. - 5 Mill.
34 586	-	.	-	-	5 Mill. und mehr

in den Wirtschaftsabschnitten					Merkmal
Erbringung von sonstigen wirtschaftlichen Dienstleistungen	Erziehung und Unterricht	Gesundheits- und Sozialwesen	Kunst, Unterhaltung und Erholung	Erbringung von sonstigen Dienstleistungen	
Einheitlicher Steuermessbetrag in 1 000 EUR					
-	-	-	-	-	Ohne positiven einheitlichen Steuermessbetrag
					davon
-	-	-	-	-	mit negativem Gewerbeertrag
-	-	-	-	-	ohne Gewerbeertrag
-	-	-	-	-	mit positivem Gewerbeertrag
10 910	578	2 914	2 171	6 618	Mit positivem einheitlichen Steuermessbetrag
					davon
					mit einem abgerundeten Gewerbeertrag
					von ... bis unter ... EUR
18	3	2	3	9	unter 5 000
35	.	9	9	23	5 000 - 10 000
42	6	13	15	26	10 000 - 15 000
92	.	24	31	68	15 000 - 24 500
846	56	105	204	1 524	24 500 - 50 000
1 902	86	191	321	2 110	50 000 - 100 000
3 960	230	696	854	2 168	100 000 - 500 000
1 399	.	.	325	263	500 000 - 1 Mill.
1 406	143	953	408	428	1 Mill. - 5 Mill.
1 210	-	.	-	-	5 Mill. und mehr

**4. Gewerbesteuerpflichtige, deren Gewerbeertrag und Steuermessbetrag 2017
nach Größenklassen des Gewerbeertrages und Rechtsformen**

Merkmale	Insgesamt	Einzelgewerbetreibende	Personengesellschaften	Kapitalgesellschaften, Erwerbs- und Wirtschaftsgenossenschaften	Übrige juristische Personen
Steuerpflichtige					
Insgesamt	189 883	126 732	15 163	45 351	2 637
Ohne positiven einheitlichen Steuermessbetrag davon	122 998	83 336	8 661	28 869	2 132
mit negativem Gewerbeertrag	48 638	27 908	3 744	16 079	907
ohne Gewerbeertrag	32 990	17 286	2 178	12 743	783
mit positivem Gewerbeertrag	41 370	38 142	2 739	47	442
Mit positivem einheitlichen Steuermessbetrag davon	66 885	43 396	6 502	16 482	505
mit einem abgerundeten Gewerbeertrag von ... bis unter ... EUR					
unter 5 000	2 524	-	-	2 520	4
5 000 - 10 000	1 652	-	-	1 486	166
10 000 - 15 000	1 234	-	-	1 144	90
15 000 - 24 500	1 720	-	-	1 632	.
24 500 - 50 000	30 565	26 150	1 918	2 433	64
50 000 - 100 000	15 790	11 551	1 940	2 262	37
100 000 - 500 000	11 212	5 486	2 157	3 537	32
500 000 - 1 Mill.	1 206	.	280	748	.
1 Mill. - 5 Mill.	833	35	172	619	7
5 Mill. und mehr	149	.	.	101	.
Abgerundeter Gewerbeertrag in 1 000 EUR					
Insgesamt	8 090 619	3 097 319	1 437 395	3 152 535	403 370
Ohne positiven einheitlichen Steuermessbetrag davon	-1 202 837	265 068	-178 367	-1 249 427	-40 111
mit negativem Gewerbeertrag	-1 660 507	-164 127	-205 771	-1 249 519	-41 090
ohne Gewerbeertrag	-	-	-	-	-
mit positivem Gewerbeertrag	457 670	429 194	27 405	93	979
Mit positivem einheitlichen Steuermessbetrag davon	9 293 456	2 832 251	1 615 762	4 401 962	443 481
mit einem abgerundeten Gewerbeertrag von ... bis unter ... EUR					
unter 5 000	5 412	-	-	5 407	5
5 000 - 10 000	11 949	-	-	10 754	1 195
10 000 - 15 000	15 097	-	-	14 035	1 062
15 000 - 24 500	33 335	-	-	31 650	.
24 500 - 50 000	1 061 472	903 924	68 749	86 699	2 100
50 000 - 100 000	1 083 967	783 143	137 156	161 048	2 619
100 000 - 500 000	2 198 730	948 183	448 628	795 590	6 329
500 000 - 1 Mill.	845 696	.	190 723	528 571	.
1 Mill. - 5 Mill.	1 603 107	53 912	332 166	1 197 934	19 094
5 Mill. und mehr	2 434 692	.	.	1 570 275	.

Merkmal	Insgesamt	Einzelgewerbetreibende	Personengesellschaften	Kapitalgesellschaften, Erwerbs- und Wirtschaftsgenossenschaften	Übrige juristische Personen
---------	-----------	------------------------	------------------------	---	-----------------------------

Einheitlicher Steuermessbetrag in 1 000 EUR

Ohne positiven einheitlichen Steuermessbetrag	-	-	-	-	-
davon					
mit negativem Gewerbeertrag	-	-	-	-	-
ohne Gewerbeertrag	-	-	-	-	-
mit positivem Gewerbeertrag	-	-	-	-	-
Mit positivem einheitlichen Steuermessbetrag	282 358	61 900	50 976	154 046	15 435
davon					
mit einem abgerundeten Gewerbeertrag					
von ... bis unter ... EUR					
unter 5 000	189	-	-	189	0
5 000 - 10 000	386	-	-	373	13
10 000 - 15 000	510	-	-	489	22
15 000 - 24 500	1 147	-	-	1 104	.
24 500 - 50 000	13 063	9 208	763	3 030	62
50 000 - 100 000	26 357	17 500	3 138	5 634	85
100 000 - 500 000	70 385	28 476	13 850	27 842	216
500 000 - 1 Mill.	29 210	.	6 435	18 500	.
1 Mill. - 5 Mill.	55 930	1 857	11 478	41 928	667
5 Mill. und mehr	85 181	.	.	54 960	.

5. Gewerbesteuerpflichtige und Steuermessbetrag 2017 nach Wirtschaftsabschnitten und Rechtsformen

WZ 2008	Wirtschaftliche Gliederung	Insgesamt	Einzelgewerbetreibende		Personengesellschaften	
			Anzahl	darunter mit pos. Steuermessbetrag	Anzahl	darunter mit pos. Steuermessbetrag
Steuerpflichtige						
A - S	Insgesamt	189 883	126 732	43 396	15 163	6 502
A	Land- und Forstwirtschaft, Fischerei	1 462	598	130	161	63
B	Bergbau und Gewinnung von Steinen u. Erden	116	13	5	25	12
C	Verarbeitendes Gewerbe	15 599	8 452	3 528	1 355	831
D	Energieversorgung	12 526	9 840	120	2 207	259
E	Wasserver-; Abwasser- und Abfallentsorgung und Beseitigung von Umweltverschmutzungen	668	191	88	65	38
F	Baugewerbe	27 786	19 784	9 945	.	.
G <input type="checkbox"/>	Handel; Instandhaltung und Reparatur von Kfz	35 805	26 524	8 487	2 462	1 213
H	Verkehr und Lagerei	5 004	3 624	1 890	317	190
I	Gastgewerbe	10 167	7 912	2 628	867	395
J	Information und Kommunikation	5 835	2 783	777	524	214
K	Erbringung von Finanz- und Versicherungsdienstleistungen	8 304	6 153	3 537	294	141
L	Grundstücks- und Wohnungswesen	10 295	3 602	1 287	2 149	768
M	Erbringung von freiberuflichen, wissenschaftlichen und technischen Dienstleistungen	14 052	6 179	1 808	832	401
N	Erbringung von sonst. wirtsch. Dienstleistungen	11 802	7 781	2 762	884	390
P	Erziehung und Unterricht	1 262	737	113	.	.
Q	Gesundheits- und Sozialwesen	2 175	1 120	165	181	70
R	Kunst, Unterhaltung und Erholung	4 221	2 613	547	362	97
S <input type="checkbox"/>	Erbringung von sonstigen Dienstleistungen	22 804	18 826	5 579	779	295

Einheitlicher Steuermessbetrag in 1 000 EUR

A - S	Insgesamt	282 358	61 900	50 976
A	Land- und Forstwirtschaft, Fischerei	3 902	219	524
B	Bergbau und Gewinnung von Steinen u. Erden	620	12	350
C	Verarbeitendes Gewerbe	64 975	6 592	13 508
D	Energieversorgung	28 625	356	7 227
E	Wasserver-; Abwasser- und Abfallentsorgung und Beseitigung von Umweltverschmutzungen	6 120	207	2 145
F	Baugewerbe	29 532	10 921	.
G <input type="checkbox"/>	Handel; Instandhaltung und Reparatur von Kfz	41 474	18 138	7 376
H	Verkehr und Lagerei	8 002	2 872	989
I	Gastgewerbe	5 287	2 784	1 221
J	Information und Kommunikation	10 448	1 207	2 479
K	Erbringung von Finanz- und Versicherungsdienstleistungen	26 860	4 472	677
L	Grundstücks- und Wohnungswesen	14 098	2 445	3 911
M	Erbringung von freiberuflichen, wissenschaftlichen und technischen Dienstleistungen	19 224	2 286	2 223
N	Erbringung von sonst. wirtsch. Dienstleistungen	10 910	3 696	1 838
P	Erziehung und Unterricht	578	124	.
Q	Gesundheits- und Sozialwesen	2 914	284	1 102
R	Kunst, Unterhaltung und Erholung	2 171	773	303
S <input type="checkbox"/>	Erbringung von sonstigen Dienstleistungen	6 618	4 513	550

Kapitalgesellschaften, Erwerbs- und Wirtschaftsgenossenschaften		Übrige juristische Personen		WZ 2008	Wirtschaftliche Gliederung
Anzahl	darunter mit pos. Steuermessbetrag	Anzahl	darunter mit pos. Steuermessbetrag		

Steuerpflichtige

45 351	16 482	2 637	505	A - S	Insgesamt
681	286	22	3	A	Land- und Forstwirtschaft, Fischerei
78	32	-	-	B	Bergbau und Gewinnung von Steinen u. Erden
5 786	2 453	6	-	C	Verarbeitendes Gewerbe
429	171	50	11	D	Energieversorgung
373	178	39	19	E	Wasserver-; Abwasser- und Abfallentsorgung und Beseitigung von Umweltverschmutzungen
6 375	2 859	.	.	F	Baugewerbe
6 792	2 626	27	3	G	Handel; Instandhaltung und Reparatur von Kfz
1 037	431	26	6	H	Verkehr und Lagerei
1 264	369	124	18	I	Gastgewerbe
2 502	954	26	9	J	Information und Kommunikation
1 832	415	25	13	K	Erbringung von Finanz- und Versicherungsdienstleistungen
4 458	1 063	86	10	L	Grundstücks- und Wohnungswesen
6 983	2 182	58	15	M	Erbringung von freiberuflichen, wissenschaftlichen und technischen Dienstleistungen
3 050	1 247	87	15	N	Erbringung von sonst. wirtsch. Dienstleistungen
417	151	.	.	P	Erziehung und Unterricht
736	279	138	47	Q	Gesundheits- und Sozialwesen
747	237	499	117	R	Kunst, Unterhaltung und Erholung
1 811	549	1 388	212	S	Erbringung von sonstigen Dienstleistungen

Einheitlicher Steuermessbetrag in 1 000 EUR

154 046	15 435	A - S	Insgesamt
3 157	1	A	Land- und Forstwirtschaft, Fischerei
257	-	B	Bergbau und Gewinnung von Steinen u. Erden
44 875	-	C	Verarbeitendes Gewerbe
21 013	30	D	Energieversorgung
3 364	404	E	Wasserver-; Abwasser- und Abfallentsorgung und Beseitigung von Umweltverschmutzungen
14 111	.	F	Baugewerbe
15 958	1	G	Handel; Instandhaltung und Reparatur von Kfz
4 130	11	H	Verkehr und Lagerei
1 269	13	I	Gastgewerbe
6 457	305	J	Information und Kommunikation
7 634	14 077	K	Erbringung von Finanz- und Versicherungsdienstleistungen
7 729	13	L	Grundstücks- und Wohnungswesen
14 645	70	M	Erbringung von freiberuflichen, wissenschaftlichen und technischen Dienstleistungen
5 367	9	N	Erbringung von sonst. wirtsch. Dienstleistungen
386	.	P	Erziehung und Unterricht
1 453	75	Q	Gesundheits- und Sozialwesen
893	202	R	Kunst, Unterhaltung und Erholung
1 347	208	S	Erbringung von sonstigen Dienstleistungen

**6. Gewerbesteuerpflichtige, Gewerbeertrag und Steuermessbetrag 2017
nach Wirtschaftszweigen**

WZ 2008	Wirtschaftliche Gliederung	Steuer- pflichtige	Abgerundeter Gewerbeertrag	Einheitlicher Steuermessbetrag
		Anzahl	1 000 EUR	
A - S	Wirtschaftszweige insgesamt	189 883	8 090 619	282 358
A	Land- und Forstwirtschaft, Fischerei	1 462	95 663	3 902
01	Landwirtschaft, Jagd und damit verbundene Tätigkeiten	1 170	90 018	3 715
011	Anbau einjähriger Pflanzen	71	9 755	374
012	Anbau mehrjähriger Pflanzen	38	844	.
013	Betrieb von Baumschulen sowie Anbau von Pflanzen zu Vermehrungszwecken	30	795	.
014	Tierhaltung	304	26 011	1 002
015	Gemischte Landwirtschaft	375	42 996	1 931
016	Erbringung von landwirtschaftlichen Dienstleistungen	347	9 578	344
017	Jagd, Fallenstellerei und damit verbundene Tätigkeiten	5	37	-
02	Forstwirtschaft und Holzeinschlag	256	6 479	178
021	Forstwirtschaft	33	348	11
022	Holzeinschlag	36	155	8
023	Sammeln von wild wachsenden Produkten (ohne Holz)	-	-	-
024	Erbringung von Dienstleistungen für Forstwirtschaft und Holzeinschlag	187	5 976	159
03	Fischerei und Aquakultur	36	-834	8
031	Fischerei	4	2	-
032	Aquakultur	32	-836	8
B	Bergbau und Gewinnung von Steinen und Erden	116	10 692	620
05	Kohlenbergbau	-	-	-
051	Steinkohlenbergbau	-	-	-
052	Braunkohlenbergbau	-	-	-
06	Gewinnung von Erdöl und Erdgas	-	-	-
061	Gewinnung von Erdöl	-	-	-
062	Gewinnung von Erdgas	-	-	-
07	Erzbergbau	4	-20	.
071	Eisenerzbergbau	.	.	.
072	NE-Metallerzbergbau	.	.	.
08	Gewinnung von Steinen und Erden, sonstiger Bergbau	106	9 413	558
081	Gewinnung von Natursteinen, Kies, Sand, Ton und Kaolin	93	14 327	.
089	Sonstiger Bergbau; Gewinnung von Steinen und Erden a. n. g.	13	-4 914	.
09	Erbringung von Dienstleistungen für den Bergbau und die Gewinnung von Steinen und Erden	6	1 300	.
091	Erbringung von Dienstleistungen für die Gewinnung von Erdöl und Erdgas	-	-	-
099	Erbringung von Dienstleistungen für den sonstigen Bergbau und die Gewinnung von Steinen und Erden	6	1 300	.
C	Verarbeitendes Gewerbe	15 599	1 553 692	64 975
10	Herstellung von Nahrungs- und Futtermitteln	2 066	130 051	4 276
101	Schlachten und Fleischverarbeitung	552	34 329	1 060
102	Fischverarbeitung	20	420	21
103	Obst- und Gemüseverarbeitung	86	4 080	239
104	Herstellung von pflanzlichen und tierischen Ölen und Fetten	15	1 964	79
105	Milchverarbeitung	72	4 362	397
106	Mahl- und Schälmaschinen, Herstellung von Stärke und Stärkeerzeugnissen	36	984	27
107	Herstellung von Back- und Teigwaren	1 086	66 518	1 761
108	Herstellung von sonstigen Nahrungsmitteln	141	15 278	582
109	Herstellung von Futtermitteln	58	2 116	110
11	Getränkeherstellung	.	.	889
110	Getränkeherstellung	.	.	889
12	Tabakverarbeitung	.	.	.
120	Tabakverarbeitung	.	.	.
13	Herstellung von Textilien	543	32 561	1 439
131	Spinnstoffaufbereitung und Spinnerei	19	238	.

WZ 2008	Wirtschaftliche Gliederung	Steuer- pflichtige	Abgerundeter	Einheitlicher
		Anzahl	Gewerbeertrag	Steuermessbetrag
		1 000 EUR		
132	Weberei	24	-36	.
133	Veredlung von Textilien und Bekleidung	104	-559	119
139	Herstellung von sonstigen Textilwaren	396	32 918	1 216
14	Herstellung von Bekleidung	368	7 964	304
141	Herstellung von Bekleidung (ohne Pelzbekleidung)	319	6 970	259
142	Herstellung von Pelzwaren	15	285	.
143	Herstellung von Bekleidung aus gewirktem und gestricktem Stoff	34	710	.
15	Herstellung von Leder, Lederwaren und Schuhen	120	4 396	115
151	Herstellung von Leder und Lederwaren (ohne Herstellung von Lederbekleidung)	72	1 602	39
152	Herstellung von Schuhen	48	2 794	76
16	Herstellung von Holz-, Flecht-, Korb- und Korbwaren (ohne Möbel)	1 113	38 983	1 190
161	Säge-, Hobel- und Holzimprägnierwerke	125	11 787	401
162	Herstellung von sonstigen Holz-, Korb-, Flecht- und Korbwaren (ohne Möbel)	988	27 197	789
17	Herstellung von Papier, Pappe und Waren daraus	150	14 916	736
171	Herstellung von Holz- und Zellstoff, Papier, Karton und Pappe	37	8 464	391
172	Herstellung von Waren aus Papier, Karton und Pappe	113	6 452	345
18	Herstellung von Druckerzeugnissen; Vervielfältigung von bespielten Ton-, Bild- und Datenträgern	574	33 933	1 299
181	Herstellung von Druckerzeugnissen	540	33 612	1 290
182	Vervielfältigung von bespielten Ton-, Bild- und Datenträgern	34	322	8
19	Kokerei und Mineralölverarbeitung	6	2 186	.
191	Kokerei	-	-	-
192	Mineralölverarbeitung	6	2 186	.
20	Herstellung von chemischen Erzeugnissen	262	52 238	2 030
201	Herstellung von chemischen Grundstoffen, Düngemitteln und Stickstoffverbindungen, Kunststoffen in Primärformen und synthetischem Kautschuk in Primärformen	59	16 247	678
202	Herstellung von Schädlingsbekämpfung-, Pflanzenschutz- und Desinfektionsmitteln	.	.	.
203	Herstellung von Anstrichmitteln, Druckfarben und Kitteln	18	2 323	105
204	Herstellung von Seifen, Wasch-, Reinigungs- und Körperpflegemitteln sowie von Duftstoffen	91	11 772	406
205	Herstellung von sonstigen chemischen Erzeugnissen	88	19 853	766
206	Herstellung von Chemiefasern	.	.	.
21	Herstellung von pharmazeutischen Erzeugnissen	44	16 216	.
211	Herstellung von pharmazeutischen Grundstoffen	12	5 537	.
212	Herstellung von pharmazeutischen Spezialitäten und sonstigen pharmazeutischen Erzeugnissen	32	10 679	398
22	Herstellung von Gummi- und Kunststoffwaren	395	78 764	3 007
221	Herstellung von Gummiwaren	67	6 336	208
222	Herstellung von Kunststoffwaren	328	72 429	2 799
23	Herstellung von Glas und Glaswaren, Keramik, Verarbeitung von Steinen und Erden	900	38 242	2 203
231	Herstellung von Glas und Glaswaren	131	14 584	745
232	Herstellung von feuerfesten keramischen Werkstoffen und Waren	10	3 812	.
233	Herstellung von keramischen Baumaterialien	19	2 868	178
234	Herstellung von sonstigen Porzellan- und keramischen Erzeugnissen	168	-1 309	68
235	Herstellung von Zement, Kalk und gebranntem Gips	-	-	-
236	Herstellung von Erzeugnissen aus Beton, Zement und Gips	178	12 397	632
237	Be- und Verarbeitung von Naturwerksteinen und Natursteinen a. n. g.	368	9 679	232
239	Herstellung von Schleifkörpern und Schleifmitteln auf Unterlage sowie sonstigen Erzeugnissen aus nichtmetallischen Mineralien a. n. g.	26	-3 789	.
24	Metallerzeugung und -bearbeitung	226	83 654	4 592
241	Erzeugung von Roheisen, Stahl und Ferrolegierungen	56	97 081	.
242	Herstellung von Stahlrohren, Rohrform-, Rohrverschluss- und Rohrverbindungsstücken aus Stahl	22	1 601	.
243	Sonstige erste Bearbeitung von Eisen und Stahl	10	1 822	65
244	Erzeugung und erste Bearbeitung von NE-Metallen	74	8 446	456

WZ 2008	Wirtschaftliche Gliederung	Steuer- pflichtige	Abgerundeter	Einheitlicher
		Anzahl	Gewerbeertrag	Steuermessbetrag
		1 000 EUR		
245	Gießereien	64	-25 296	621
25	Herstellung von Metallerzeugnissen	3 028	336 320	12 251
251	Stahl- und Leichtmetallbau	903	91 286	3 352
252	Herstellung von Metalltanks und -behältern; Herstellung von Heizkörpern und -kesseln für Zentralheizungen	42	6 395	303
253	Herstellung von Dampfkesseln (ohne Zentralheizungskessel)	7	3 637	126
254	Herstellung von Waffen und Munition	6	278	9
255	Herstellung von Schmiede-, Press-, Zieh- und Stanzteilen, gewalzten Ringen und pulvermetallurgischen Erzeugnissen	202	54 873	1 899
256 □	Oberflächenveredlung und Wärmebehandlung; Mechanik a. n. g.	1 053	80 103	2 882
257	Herstellung von Schneidwaren, Werkzeugen, Schlössern und Beschlägen aus unedlen Metallen	250	34 623	1 358
259	Herstellung von sonstigen Metallwaren	565	65 125	2 322
26	Herstellung von Datenverarbeitungsgeräten, elektronischen und optischen Erzeugnissen	693	91 246	6 629
261	Herstellung von elektronischen Bauelementen und Leiterplatten	203	758	2 894
262	Herstellung von Datenverarbeitungsgeräten und peripheren Geräten	96	3 557	113
263	Herstellung von Geräten und Einrichtungen der Telekommunikationstechnik	89	6 017	329
264	Herstellung von Geräten der Unterhaltungselektronik	36	4 813	.
265	Herstellung von Mess-, Kontroll-, Navigations- u. ä. Instrumenten und Vorrichtungen; Herstellung von Uhren	203	59 913	2 470
266	Herstellung von Bestrahlungs- und Elektrotherapiegeräten und elektromedizinischen Geräten	22	2 572	87
267	Herstellung von optischen und fotografischen Instrumenten und Geräten	24	12 448	525
268	Herstellung von magnetischen und optischen Datenträgern	20	1 168	.
27	Herstellung von elektrischen Ausrüstungen	473	31 700	2 041
271	Herstellung von Elektromotoren, Generatoren, Transformatoren, Elektrizitätsverteilungs- und -schalteinrichtungen	129	11 459	656
272	Herstellung von Batterien und Akkumulatoren	18	-650	.
273	Herstellung von Kabeln und elektrischem Installationsmaterial	65	10 336	357
274	Herstellung von elektrischen Lampen und Leuchten	76	-1 125	90
275	Herstellung von Haushaltsgeräten	8	-966	.
279	Herstellung von sonstigen elektrischen Ausrüstungen und Geräten a. n. g.	177	12 645	529
28	Maschinenbau	1 156	290 792	12 066
281	Herstellung von nicht wirtschaftszweigspezifischen Maschinen	131	60 104	2 371
282	Herstellung von sonstigen nicht wirtschaftszweigspezifischen Maschinen	474	106 914	4 522
283	Herstellung von land- und forstwirtschaftlichen Maschinen	30	5 946	236
284	Herstellung von Werkzeugmaschinen	132	21 442	961
289	Herstellung von Maschinen für sonstige bestimmte Wirtschaftszweige	389	96 386	3 976
29	Herstellung von Kraftwagen und Kraftwagenteilen	253	60 648	2 759
291	Herstellung von Kraftwagen und Kraftwagenmotoren	18	696	36
292	Herstellung von Karosserien, Aufbauten und Anhängern	96	7 618	282
293	Herstellung von Teilen und Zubehör für Kraftwagen	139	52 333	2 441
30	Sonstiger Fahrzeugbau	90	31 548	1 194
301	Schiff- und Bootsbau	12	6	.
302	Schienenfahrzeugbau	18	1 445	.
303	Luft- und Raumfahrzeugbau	11	28 871	.
304	Herstellung von militärischen Kampffahrzeugen	-	-	-
309	Herstellung von Fahrzeugen a. n. g.	49	1 226	58
31	Herstellung von Möbeln	550	18 643	685
310	Herstellung von Möbeln	550	18 643	685
32	Herstellung von sonstigen Waren	1 619	75 643	2 664
321	Herstellung von Münzen, Schmuck u. ä. Erzeugnissen	205	2 132	34
322	Herstellung von Musikinstrumenten	177	9 611	268
323	Herstellung von Sportgeräten	37	1 338	58
324	Herstellung von Spielwaren	117	1 111	29
325	Herstellung von medizinischen und zahnmedizinischen Apparaten und Materialien	655	49 964	1 708
329	Herstellung von Erzeugnissen a. n. g.	428	11 487	567

WZ 2008	Wirtschaftliche Gliederung	Steuer- pflichtige	Abgerundeter Gewerbeertrag	Einheitlicher Steuermessbetrag
		Anzahl	1 000 EUR	
33	Reparatur und Installation von Maschinen und Ausrüstungen	833	58 276	1 900
331	Reparatur von Metallzeugnissen, Maschinen und Ausrüstungen	461	27 651	841
332	Installation von Maschinen und Ausrüstungen a. n. g.	372	30 625	1 059
D	Energieversorgung	12 526	782 753	28 625
35	Energieversorgung	12 526	782 753	28 625
351	Elektrizitätsversorgung	12 274	579 727	21 429
352	Gasversorgung	63	80 754	2 905
353	Wärme- und Kälteversorgung	189	122 273	4 291
E	Wasserversorgung; Abwasser- und Abfallentsorgung und Beseitigung von Umweltverschmutzungen	668	37 475	6 120
36	Wasserversorgung	75	21 570	756
360	Wasserversorgung	75	21 570	756
37	Abwasserentsorgung	47	30 102	1 047
370	Abwasserentsorgung	47	30 102	1 047
38	Sammlung, Behandlung und Beseitigung von Abfällen; Rückgewinnung	491	106 201	3 728
381	Sammlung von Abfällen	119	19 076	655
382	Abfallbehandlung und -beseitigung	125	59 911	2 124
383	Rückgewinnung	247	27 214	949
39	Beseitigung von Umweltverschmutzungen und sonstige Entsorgung	55	-120 397	589
390	Beseitigung von Umweltverschmutzungen und sonstige Entsorgung	55	-120 397	589
F	Baugewerbe	27 786	1 103 926	29 532
41	Hochbau	2 137	121 729	5 577
411	Erschließung von Grundstücken; Bauträger	665	64 936	2 843
412	Bau von Gebäuden	1 472	56 793	2 734
42	Tiefbau	649	72 962	2 665
421	Bau von Straßen und Bahnverkehrsstrecken	286	43 087	1 589
422	Leitungstiefbau und Kläranlagenbau	164	13 146	458
429	Sonstiger Tiefbau	199	16 729	617
43	Vorbereitende Baustellenarbeiten, Bauinstallation und sonstiges Ausbaugewerbe	25 000	909 236	21 290
431	Abbrucharbeiten und vorbereitende Baustellenarbeiten	716	27 308	749
432	Bauinstallation	8 882	378 496	9 748
433	Sonstiger Ausbau	9 781	297 853	5 805
439	Sonstige spezialisierte Bautätigkeiten	5 621	205 578	4 989
G	Handel; Instandhaltung und Reparatur von Kraftfahrzeugen	35 805	1 359 706	41 474
45	Handel mit Kraftfahrzeugen; Instandhaltung und Reparatur von Kraftfahrzeugen	6 547	275 873	8 297
451	Handel mit Kraftwagen	2 566	150 065	5 212
452	Instandhaltung und Reparatur von Kraftwagen	2 217	80 167	1 908
453	Handel mit Kraftwagenteilen und -zubehör	1 356	36 716	962
454	Handel mit Krafträdern, Kraftradteilen und -zubehör; Instandhaltung und Reparatur von Krafträdern	408	8 926	216
46	Großhandel (ohne Handel mit Kraftfahrzeugen)	7 176	376 216	12 905
461	Handelsvermittlung	3 370	91 489	2 312
462	Großhandel mit landwirtschaftlichen Grundstoffen und lebenden Tieren	200	16 726	547
463	Großhandel mit Nahrungs- und Genussmitteln, Getränken und Tabakwaren	457	37 966	1 350
464	Großhandel mit Gebrauchs- und Verbrauchsgütern	822	49 324	1 832
465	Großhandel mit Geräten der Informations- und Kommunikationstechnik	177	34 465	1 287
466	Großhandel mit sonstigen Maschinen, Ausrüstungen und Zubehör	775	63 105	2 287
467	Sonstiger Großhandel	1 033	73 031	2 953
469	Großhandel ohne ausgeprägten Schwerpunkt	342	10 109	336
47	Einzelhandel (ohne Handel mit Kraftfahrzeugen)	22 082	707 617	20 271
471	Einzelhandel mit Waren verschiedener Art (in Verkaufsräumen)	2 559	76 031	2 241

WZ 2008	Wirtschaftliche Gliederung	Steuer- pflichtige	Abgerundeter Gewerbeertrag	Einheitlicher Steuermessbetrag
		Anzahl	1 000 EUR	
472	Einzelhandel mit Nahrungs- und Genussmitteln, Getränken und Tabakwaren (in Verkaufsräumen)	1 811	36 685	810
473	Einzelhandel mit Motorenkraftstoffen (Tankstellen)	492	21 869	471
474	Einzelhandel mit Geräten der Informations- und Kommunikationstechnik (in Verkaufsräumen)	1 203	57 463	1 824
475	Einzelhandel mit sonstigen Haushaltsgeräten, Textilien, Heimwerker- und Einrichtungsbedarf (in Verkaufsräumen)	2 834	74 244	2 107
476	Einzelhandel mit Verlagsprodukten, Sportausrüstungen und Spielwaren (in Verkaufsräumen)	1 363	27 820	698
477	Einzelhandel mit sonstigen Gütern (in Verkaufsräumen)	7 040	314 735	9 373
478	Einzelhandel an Verkaufsständen und auf Märkten	515	6 117	104
479	Einzelhandel, nicht in Verkaufsräumen, an Verkaufsständen oder auf Märkten	4 265	92 653	2 643
H	Verkehr und Lagerei	5 004	250 206	8 002
49	Landverkehr und Transport in Rohrfernleitungen	3 159	126 997	3 853
491	Personenbeförderung im Eisenbahnfernverkehr	5	86	.
492	Güterbeförderung im Eisenbahnverkehr	10	12 375	.
493	Sonstige Personenbeförderung im Landverkehr	1 335	24 569	1 032
494	Güterbeförderung im Straßenverkehr, Umzugstransporte	1 809	89 967	2 386
495	Transport in Rohrfernleitungen	-	-	-
50	Schifffahrt	20	1 018	.
501	Personenbeförderung in der See- und Küstenschifffahrt	-	-	-
502	Güterbeförderung in der See- und Küstenschifffahrt	-	-	-
503	Personenbeförderung in der Binnenschifffahrt	.	.	26
504	Güterbeförderung in der Binnenschifffahrt	.	.	.
51	Luftfahrt	41	14 960	.
511	Personenbeförderung in der Luftfahrt	35	162	4
512	Güterbeförderung in der Luftfahrt und Raumtransport	6	14 798	.
52	Lagerei sowie Erbringung von sonstigen Dienstleistungen für den Verkehr	1 286	94 254	3 253
521	Lagerei	34	752	34
522	Erbringung von sonstigen Dienstleistungen für den Verkehr	1 252	93 502	3 220
53	Post-, Kurier- und Expressdienste	498	12 977	343
531	Postdienste von Universaldienstleistungsanbietern	-	-	-
532	Sonstige Post-, Kurier- und Expressdienste	498	12 977	343
I	Gastgewerbe	10 167	205 568	5 287
55	Beherbergung	2 673	41 222	1 498
551	Hotels, Gasthöfe und Pensionen	2 122	35 016	1 211
552	Ferienunterkünfte und ähnliche Beherbergungsstätten	306	2 124	104
553	Campingplätze	61	1 622	45
559	Sonstige Beherbergungsstätten	184	2 460	138
56	Gastronomie	7 494	164 346	3 789
561 □	Restaurants, Gaststätten, Imbissstuben, Cafés, Eissalons u. Ä. □	4 953	115 512	2 492
562 □	Caterer und Erbringung sonstiger Verpflegungsdienstleistungen □	1 162	27 838	863
563	Ausschank von Getränken	1 379	20 996	434
J	Information und Kommunikation	5 835	269 341	10 448
58	Verlagswesen	459	48 592	1 864
581	Verlegen von Büchern und Zeitschriften; sonstiges Verlagswesen (ohne Software)	427	43 764	.
582	Verlegen von Software	32	4 828	.
59	Herstellung, Verleih und Vertrieb von Filmen und Fernseh- programmen; Kinos; Tonstudios und Verlegen von Musik	542	9 226	415
591	Herstellung von Filmen und Fernsehprogrammen, deren Verleih und Vertrieb; Kinos	371	5 938	312
592	Tonstudios; Herstellung von Hörfunkbeiträgen; Verlegen von bespielten Tonträgern und Musikalien	171	3 287	103
60	Rundfunkveranstalter	45	10 026	384
601	Hörfunkveranstalter	33	9 627	371
602	Fernsehveranstalter	12	399	13
61	Telekommunikation	171	11 812	431
611	Leitungsgebundene Telekommunikation	.	.	.
612	Drahtlose Telekommunikation	24	1 809	74
613	Satellitenkommunikation	.	.	.

WZ 2008	Wirtschaftliche Gliederung	Steuer-	Abgerundeter	Einheitlicher
		pflichtige	Gewerbeertrag	Steuermessbetrag
		Anzahl	1 000 EUR	
619	Sonstige Telekommunikation	116	2 490	95
62	Erbringung von Dienstleistungen der Informationstechnologie	3 964	172 421	6 617
620	Erbringung von Dienstleistungen der Informationstechnologie	3 964	172 421	6 617
63	Informationsdienstleistungen	654	17 264	737
631	Datenverarbeitung, Hosting und damit verbundene Tätigkeiten; Webportale	171	2 297	111
639	Erbringung von sonstigen Informationsdienstleistungen	483	14 967	625
K	Erbringung von Finanz- und Versicherungs- dienstleistungen	8 304	835 392	26 860
64	Erbringung von Finanzdienstleistungen	.	.	.
641	Zentralbanken und Kreditinstitute	.	.	18 163
642	Beteiligungsgesellschaften	958	1 486	598
643	Treuhand- und sonstige Fonds und ähnliche Finanzinstitutionen	7	2 332	.
649	Sonstige Finanzierungsinstitutionen	119	3 557	155
65	Versicherungen, Rückversicherungen und Pensionskassen (ohne Sozialversicherung)	.	.	.
651	Versicherungen	.	.	.
652	Rückversicherungen	-	-	-
653	Pensionskassen und Pensionsfonds	-	-	-
66	Mit Finanz- und Versicherungsdienstleistungen verbundene Tätigkeiten	7 188	301 322	7 457
661	Mit Finanzdienstleistungen verbundene Tätigkeiten	918	71 156	2 609
662	Mit Versicherungsdienstleistungen und Pensionskassen verbundene Tätigkeiten	6 256	231 476	4 836
663	Fondsmanagement	14	-1 310	12
L	Grundstücks- und Wohnungswesen	10 295	307 670	14 098
68	Grundstücks- und Wohnungswesen	10 295	307 670	14 098
681	Kauf und Verkauf von eigenen Grundstücken, Gebäuden und Wohnungen	1 869	79 916	4 245
682	Vermietung, Verpachtung von eigenen oder geleasteten Grundstücken, Gebäuden und Wohnungen	4 395	136 488	5 562
683	Vermittlung und Verwaltung von Grundstücken, Gebäuden und Wohnungen für Dritte	4 031	91 265	4 291
M	Erbringung von freiberuflichen, wissenschaftlichen und technischen Dienstleistungen	14 052	463 338	19 224
69	Rechts- und Steuerberatung, Wirtschaftsprüfung	1 566	52 179	1 504
691	Rechtsberatung	91	2 838	101
692	Wirtschaftsprüfung und Steuerberatung; Buchführung	1 475	49 342	1 403
70	Verwaltung und Führung von Unternehmen und Betrieben; Unternehmensberatung	5 436	68 872	4 719
701	Verwaltung und Führung von Unternehmen und Betrieben	2 837	7 851	2 802
702	Public-Relations- und Unternehmensberatung	2 599	61 022	1 917
71	Architektur- und Ingenieurbüros; technische, physikalische und chemische Untersuchung	2 558	192 964	7 339
711	Architektur- und Ingenieurbüros	2 302	154 937	5 998
712	Technische, physikalische und chemische Untersuchung	256	38 026	1 341
72	Forschung und Entwicklung	402	69 859	3 585
721	Forschung und Entwicklung im Bereich Natur-, Ingenieur-, Agrarwissenschaften und Medizin	379	69 159	3 556
722	Forschung und Entwicklung im Bereich Rechts-, Wirtschafts- und Sozialwissenschaften sowie im Bereich Sprach-, Kultur- und Kunstwissenschaften	23	701	28
73	Werbung und Marktforschung	1 997	45 338	1 085
731	Werbung	1 908	43 023	1 009
732	Markt- und Meinungsforschung	89	2 315	76
74	Sonstige freiberufliche, wissenschaftliche und technische Tätigkeiten	1 995	31 227	923
741	Ateliers für Textil-, Schmuck-, Grafik- u. ä. Design	558	10 192	242
742	Fotografie und Fotolabors	657	7 100	139
743	Übersetzen und Dolmetschen	55	2 443	71
749	Sonstige freiberufliche, wissenschaftliche und technische Tätigkeiten a. n. g.	725	11 491	471
75	Veterinärwesen	98	2 899	70

WZ 2008	Wirtschaftliche Gliederung	Steuer- pflichtige	Abgerundeter Gewerbeertrag	Einheitlicher Steuermessbetrag
		Anzahl	1 000 EUR	
750	Veterinärwesen	98	2 899	70
N	Erbringung von sonstigen wirtschaftlichen Dienstleistungen	11 802	348 903	10 910
77	Vermietung von beweglichen Sachen	1 549	56 034	1 863
771	Vermietung von Kraftwagen	333	8 015	242
772	Vermietung von Gebrauchsgütern	297	5 489	.
773	Vermietung von Maschinen, Geräten und sonstigen beweglichen Sachen	911	42 520	1 394
774	Leasing von nichtfinanziellen immateriellen Vermögensgegenständen (ohne Copyrights)	8	10	.
78	Vermittlung und Überlassung von Arbeitskräften	644	31 681	1 097
781	Vermittlung von Arbeitskräften	433	14 463	469
782	Befristete Überlassung von Arbeitskräften	139	10 677	399
783	Sonstige Überlassung von Arbeitskräften	72	6 542	230
79	Reisebüros, Reiseveranstalter und Erbringung sonstiger Reservierungsdienstleistungen	1 024	31 615	1 101
791	Reisebüros und Reiseveranstalter	945	30 692	1 078
799	Erbringung sonstiger Reservierungsdienstleistungen	79	922	23
80	Wach- und Sicherheitsdienste sowie Detekteien	386	13 685	507
801	Private Wach- und Sicherheitsdienste	277	9 761	411
802	Sicherheitsdienste mithilfe von Überwachungs- und Alarmsystemen	22	1 541	54
803	Detekteien	87	2 383	42
81	Gebäudebetreuung; Garten- und Landschaftsbau	5 024	151 933	3 439
811	Hausmeisterdienste	2 838	55 729	920
812	Reinigung von Gebäuden, Straßen und Verkehrsmitteln	1 103	61 445	1 613
813	Garten- und Landschaftsbau sowie Erbringung von sonstigen gärtnerischen Dienstleistungen	1 083	34 758	906
82	Erbringung von wirtschaftlichen Dienstleistungen für Unternehmen und Privatpersonen a. n. g.	3 175	63 955	2 902
821	Sekretariats- und Schreibdienste, Copy-Shops	825	10 719	179
822	Call Center	56	261	90
823	Messe-, Ausstellungs- und Kongressveranstalter	386	10 984	249
829	Erbringung sonstiger wirtschaftlicher Dienstleistungen für Unternehmen und Privatpersonen	1 908	41 992	2 384
P	Erziehung und Unterricht	1 262	16 375	578
85	Erziehung und Unterricht	1 262	16 375	578
851	Kindergärten und Vorschulen	14	-1 184	.
852	Grundschulen	4	5	.
853	Weiterführende Schulen	86	2 303	84
854	Tertiärer und post-sekundärer, nicht tertiärer Unterricht	40	545	18
855	Sonstiger Unterricht	1 093	14 105	456
856	Erbringung von Dienstleistungen für den Unterricht	25	601	19
Q	Gesundheits- und Sozialwesen	2 175	64 406	2 914
86	Gesundheitswesen	1 504	58 268	2 621
861	Krankenhäuser	102	8 336	347
862	Arzt- und Zahnarztpraxen	100	13 783	684
869	Gesundheitswesen a. n. g.	1 302	36 148	1 590
87	Heime (ohne Erholungs- und Ferienheime)	107	2 200	78
871	Pflegeheime	57	560	20
872	Stationäre Einrichtungen zur psychosozialen Betreuung, Suchtbekämpfung u. Ä.	3	302	.
873	Altenheime; Alten- und Behindertenwohnheime	35	120	8
879	Sonstige Heime (ohne Erholungs- und Ferienheime)	12	1 218	.
88	Sozialwesen (ohne Heime)	564	3 939	215
881	Soziale Betreuung älterer Menschen und Behinderter	278	3 793	137
889	Sonstiges Sozialwesen (ohne Heime)	286	146	78
R	Kunst, Unterhaltung und Erholung	4 221	19 996	2 171
90	Kreative, künstlerische und unterhaltende Tätigkeiten	892	-9 105	247
900	Kreative, künstlerische und unterhaltende Tätigkeiten	892	-9 105	247
91	Bibliotheken, Archive, Museen, botanische und zoologische Gärten	60	-2 968	8

WZ 2008	Wirtschaftliche Gliederung	Steuer- pflichtige	Abgerundeter Gewerbeertrag	Einheitlicher Steuermessbetrag
		Anzahl	1 000 EUR	
910	Bibliotheken, Archive, Museen, botanische und zoologische Gärten	60	-2 968	8
92	Spiel-, Wett- und Lotteriewesen	286	16 354	526
920	Spiel-, Wett- und Lotteriewesen	286	16 354	526
93	Erbringung von Dienstleistungen des Sports, der Unterhaltung und der Erholung	2 983	15 716	1 391
931	Erbringung von Dienstleistungen des Sports	1 157	1 471	822
932	Erbringung von sonstigen Dienstleistungen der Unterhaltung und der Erholung	1 826	14 245	568
S	Erbringung von sonstigen Dienstleistungen	22 804	365 516	6 618
94	Interessenvertretungen sowie kirchliche und sonstige religiöse Vereinigungen (ohne Sozialwesen und Sport)	1 078	270	98
941	Wirtschafts- und Arbeitgeberverbände, Berufsorganisationen	74	330	11
942	Arbeitnehmervereinigungen	-	-	-
949	Kirchliche Vereinigungen; politische Parteien sowie sonstige Interessenvertretungen und Vereinigungen a. n. g.	1 004	-60	87
95	Reparatur von Datenverarbeitungsgeräten und Gebrauchsgütern	683	13 362	264
951	Reparatur von Datenverarbeitungs- und Telekommunikationsgeräten	110	3 178	87
952	Reparatur von Gebrauchsgütern	573	10 184	177
96	Erbringung von sonstigen überwiegend persönlichen Dienstleistungen	21 043	351 884	6 256
960	Erbringung von sonst. überwiegend persönlichen Dienstleistungen	21 043	351 884	6 256

7. Gewerbesteuerpflichtige, Besteuerungsgrundlagen und Steuermessbetrag 2017

Besteuerungsgrundlagen	Insgesamt		Darunter Organschaften	
	Steuerpflichtige	Steuermessbetrag	Steuerpflichtige	Steuermessbetrag
	Anzahl	1 000 EUR	Anzahl	1 000 EUR
Gewinn aus Gewerbebetrieb	143 161	10 375 534	250	979 582
Verlust aus Gewerbebetrieb	46 722	-1 778 858	156	-184 671
Hinzurechnungen zum Gewinn nach § 8 GewStG				
Nr. 1a: Entgelte für Schulden	78 876	1 045 400	331	160 023
Nr. 1b: Renten und dauernde Lasten	104	674	.	.
Nr. 1c: Gewinnanteile des stillen Gesellschafters	500	12 536	.	.
Nr. 1d: 1/5 der Miet-/Pachtzinsen für bewegliche Wirtschaftsgüter	54 952	258 073	276	17 200
Nr. 1e: 1/2 der Miet-/Pachtzinsen für unbewegliche Wirtschaftsgüter	70 246	894 713	252	48 381
Nr. 1f: 1/4 der Aufwendungen für Konzessionen/Lizenzen	8 477	78 473	93	33 161
Finanzierungsanteile zusammen	107 052	2 289 817	365	259 109
Freibetrag § 8 Nr.1 GewStG	107 038	1 228 219	365	26 242
Anzurechnende Finanzierungsanteile nach § 8 Nr.1 GewStG, davon 25 %	3 602	266 018	205	58 217
Nr. 4: Gewinnanteile der persönlich haftenden Gesellschafter einer KGaA	4	-4	-	-
Nr. 5: Gewinnanteile (Dividenden) und die diesen gleichgestellten Bezüge und erhaltenen Leistungen	963	18 385	21	4 362
Nr. 8: Anteile am Verlust von Personengesellschaften	432	55 069	20	2 214
Nr. 9: Ausgaben i.S.d. § 9 Abs. 1 Nr. 2 Körperschaftsteuergesetz	10 388	32 603	206	6 523
Nr. 10: Gewinnminderung bei Beteiligungsbesitz	25	-474	3	58
Nr. 12: Ausländische Steuern	3	4	-	-
Hinzurechnungen zum Gewinn nach § 9 GewStG				
Nr. 3: Negativer Teil des Gewerbeertrags ausländischer Betriebsstätten	9	449	-	-
Hinzurechnungen zusammen	13 057	371 593	279	71 374
Summe des Gewinns und der Hinzurechnungen	179 377	8 950 530	387	866 284
Kürzungen des Gewinns und der Hinzurechnungen nach § 9 GewStG				
Nr. 1 S. 1: Einheitswert des Grundbesitzes, davon 1,2 %	12 576	60 368	192	11 654
Nr. 1 S. 2, 3: Erweiterte Kürzung bei Grundstücksunternehmen	675	177 725	9	12 761
Nr. 2: Anteile am Gewinn von Personengesellschaften	4 056	440 826	41	36 179
Nr. 2b: Dem Gewerbeertrag einer KGaA hinzugerechnete Gewinnanteile	6	118	-	-
Nr. 3: Positiver Teil des Gewerbeertrages ausländischer Betriebsstätten	11	414	-	-
Nr. 5: Abziehbare Spenden und Beiträge	22 827	43 498	217	6 917
Kürzungen zusammen	34 353	790 216	274	69 457
Gewerbeertrag der Organgesellschaften	366	558 492	366	558 492
Verlustvortrag nach § 10a GewStG	30 792	794 938	111	125 036
Abgerundeter Gewerbeertrag	189 883	8 090 619	406	1 374 039
Freibetrag für den Gewerbeertrag	91 870	1 682 787	29	593
Einheitlicher Steuermessbetrag	189 883	282 358	406	51 716

8. Gewerbesteuerpflichtige und Steuermessbetrag 2015 bis 2017 nach Kreisfreien Städten und Landkreisen

Amtlicher Gemeinde- schlüssel	Kreisfreie Stadt Landkreis NUTS 2-Region ¹⁾ Land	Gewerbebetriebe, Betriebsstätten ¹⁾					Einheitlicher Steuermessbetrag					
		2015	2016	2017	An- teil 2017	Ver- ände- rung 2017 zu 2016	2015	2016	2017	An- teil 2017	Ver- ände- rung 2017 zu 2016	je Ge- werbe- betrieb/ Betriebs- stätte 2017
		Anzahl			%		1 000 EUR			%		EUR
14	Sachsen	215 925	217 172	219 830	100	1,2	329 829	356 097	383 543	100	7,7	1 745
14 5	Chemnitz, NUTS 2-Region	78 375	78 235	78 728	35,8	0,6	108 617	112 692	122 831	32,0	9,0	1 560
14 511	Chemnitz, Stadt	12 503	12 468	12 580	5,7	0,9	21 163	21 660	24 219	6,3	11,8	1 925
14 521	Erzgebirgskreis	18 790	18 909	19 126	8,7	1,1	21 361	23 297	25 525	6,7	9,6	1 335
14 522	Mittelsachsen	17 537	17 550	17 680	8,0	0,7	26 105	26 819	28 311	7,4	5,6	1 601
14 523	Vogtlandkreis	12 826	12 755	12 740	5,8	-0,1	16 747	17 045	18 485	4,8	8,4	1 451
14 524	Zwickau	16 719	16 553	16 602	7,6	0,3	23 241	23 871	26 292	6,9	10,1	1 584
14 6	Dresden, NUTS 2-Region	82 066	82 402	83 238	37,9	1,0	133 705	146 386	153 577	40,0	4,9	1 845
14 612	Dresden, Stadt	26 481	26 882	27 134	12,3	0,9	56 103	64 836	64 648	16,9	-0,3	2 383
14 625	Bautzen	16 318	16 352	16 651	7,6	1,8	23 983	25 173	28 170	7,3	11,9	1 692
14 626	Görlitz	12 486	12 433	12 592	5,7	1,3	15 875	16 729	17 999	4,7	7,6	1 429
14 627	Meißen	14 136	14 077	14 147	6,4	0,5	21 625	21 695	24 427	6,4	12,6	1 727
14 628	Sächsische Schweiz- Osterzgebirge	12 645	12 658	12 714	5,8	0,4	16 119	17 953	18 332	4,8	2,1	1 442
14 7	Leipzig, NUTS 2-Region	55 484	56 535	57 864	26,3	2,4	87 507	97 020	107 135	27,9	10,4	1 852
14 713	Leipzig, Stadt	28 980	29 850	30 764	14,0	3,1	54 520	62 320	68 996	18,0	10,7	2 243
14 729	Leipzig	15 344	15 533	15 819	7,2	1,8	18 776	19 825	21 978	5,7	10,9	1 389
14 730	Nordsachsen	11 160	11 152	11 281	5,1	1,2	14 210	14 875	16 161	4,2	8,6	1 433

1) Einschließlich Fälle ohne positiven einheitlichen Steuermessbetrag nach dem Austausch gebietsfremder Steuerfälle.

9. Gewerbesteuerpflichtige und Steuermessbetrag von Festsetzungen ohne Zerlegungsanteile und Zerlegungsanteile 2017 nach regionaler Gliederung

Amtlicher Gemeinde- schlüssel	Gemeinde Landkreis NUTS 2-Region Land	Festsetzungen und Zerlegungen			Festsetzungen ohne Zerlegungsanteile		Zerlegungsanteile	
		Gewerbe- betriebe, Betriebs- stätten ¹⁾	darunter mit positivem Steuer- messbetrag		steuer- pflichtige Gewerbe- betriebe ¹⁾	positiver einheitlicher Steuermess- betrag	Betriebs- stätten ¹⁾	positiver einheitlicher Steuermess- betrag
			Anzahl	1 000 EUR				
14	Sachsen	219 830	85 878	383 543	180 616	175 017	39 214	208 526
	Kreisfreie Städte	70 478	27 062	157 863	59 749	66 448	10 729	91 416
	Landkreise	149 352	58 816	225 680	120 867	108 570	28 485	117 110
14 5	Chemnitz, NUTS 2-Region	78 728	31 571	122 831	63 965	56 297	14 763	66 534
14 5 11 000	Chemnitz, Stadt	12 580	5 181	24 219	10 525	10 059	2 055	14 159
14 5 21	Erzgebirgskreis	19 126	7 667	25 525	15 567	13 763	3 559	11 762
14 5 21 010	Amtsberg	216	84	85	184	54	32	30
14 5 21 020	Annaberg-Buchholz, Stadt	1 143	498	1 750	881	725	262	1 025
14 5 21 030	Aue, Stadt	1 166	510	2 236	852	1 205	314	1 031
14 5 21 040	Auerbach	111	47	59	91	38	20	21
14 5 21 060	Bärenstein	132	43	70	106	44	26	26
14 5 21 080	Bockau	95	36	59	79	28	16	31
14 5 21 090	Börnichen/Erzgeb.	51	21	19	41	15	10	4
14 5 21 110	Breitenbrunn/Erzgeb.	299	96	204	264	115	35	89
14 5 21 120	Burkhardtsdorf	354	144	289	307	200	47	89
14 5 21 130	Crottendorf	229	91	262	190	100	39	162
14 5 21 140	Deutschnudorf	74	28	74	63	65	11	8
14 5 21 150	Drebach	299	110	336	256	122	43	214
14 5 21 160	Ehrenfriedersdorf, Stadt	268	121	468	209	234	59	234
14 5 21 170	Eibenstock, Stadt	378	156	588	318	272	60	317
14 5 21 180	Elterlein, Stadt	199	76	150	157	68	42	82
14 5 21 200	Gelenau/Erzgeb.	236	93	186	199	139	37	47
14 5 21 210	Geyer, Stadt	233	90	186	191	98	42	89
14 5 21 220	Gornau/Erzgeb.	275	107	218	232	137	43	80
14 5 21 230	Gornsdorf	123	48	522	93	494	30	28
14 5 21 240	Großolbersdorf	138	56	58	113	40	25	19
14 5 21 250	Großrückerswalde	165	68	142	135	104	30	38
14 5 21 260	Grünhain-Beierfeld, Stadt	346	137	707	290	579	56	128
14 5 21 270	Grünhainichen	191	78	189	162	114	29	75
14 5 21 280	Heidersdorf	51	19	45	41	29	10	15
14 5 21 290	Hohndorf	150	62	60	122	31	28	29
14 5 21 310	Jahnsdorf/Erzgeb.	371	151	365	307	145	64	221
14 5 21 320	Johanngeorgenstadt, Stadt	211	76	159	171	119	40	41
14 5 21 330	Jöhstadt, Stadt	130	47	253	106	128	24	125
14 5 21 340	Königswalde	110	46	123	94	60	16	63
14 5 21 355	Lauter-Bernsbach, Stadt	452	173	403	394	258	58	146
14 5 21 370	Lößnitz, Stadt	443	179	393	383	314	60	78
14 5 21 380	Lugau/Erzgeb., Stadt	387	137	500	313	209	74	291
14 5 21 390	Marienberg, Stadt	850	337	1 250	677	574	173	675
14 5 21 400	Mildenaue	152	54	301	129	210	23	91
14 5 21 410	Neukirchen/Erzgeb.	502	210	488	410	234	92	254
14 5 21 420	Niederdorf	122	66	739	89	493	33	246
14 5 21 430	Niederwürschnitz	157	63	131	114	63	43	69
14 5 21 440	Oberwiesenthal, Kurort, Stadt	231	82	166	182	125	49	41
14 5 21 450	Oelsnitz/Erzgeb., Stadt	522	221	702	436	265	86	437
14 5 21 460	Olbernhau, Stadt	728	279	1 793	611	941	117	852
14 5 21 495	Pockau-Lengefeld, Stadt	468	175	921	409	412	59	509
14 5 21 500	Raschau-Markersbach	252	91	385	200	113	52	272
14 5 21 510	Scheibenberg, Stadt	129	48	187	102	95	27	92
14 5 21 520	Schlettau, Stadt	141	61	117	116	69	25	47
14 5 21 530	Schneeberg, Stadt	597	253	669	475	474	122	195
14 5 21 540	Schönheide	252	95	374	215	299	37	75
14 5 21 550	Schwarzenberg/Erzgeb., Stadt	978	389	1 101	790	691	188	410

Amtlicher Gemeinde- schlüssel	Gemeinde Landkreis NUTS 2-Region Land	Festsetzungen und Zerlegungen			Festsetzungen ohne Zerlegungsanteile		Zerlegungsanteile	
		Gewerbe- betriebe, Betriebs- stätten ¹⁾	darunter mit positivem Steuer- messbetrag		steuer- pflichtige Gewerbe- betriebe ¹⁾	positiver einheitlicher Steuermess- betrag	Betriebs- stätten ¹⁾	positiver einheitlicher Steuermess- betrag
			Anzahl	1 000 EUR				
14 5 21 560	Sehmatal	312	121	367	271	224	41	143
14 5 21 570	Seiffen/Erzgeb., Kurort	245	82	116	207	77	38	40
14 5 21 590	Stollberg/Erzgeb., Stadt	657	283	1 756	499	626	158	1 131
14 5 21 600	Stützensgrün	204	76	250	172	92	32	158
14 5 21 610	Tannenberg	65	23	19	54	13	11	6
14 5 21 620	Thalheim/Erzgeb., Stadt	352	142	286	292	144	60	143
14 5 21 630	Thermalbad Wiesenbad	173	54	148	151	110	22	38
14 5 21 640	Thum, Stadt	315	134	188	256	133	59	55
14 5 21 670	Wolkenstein, Stadt	260	102	229	212	138	48	91
14 5 21 690	Zschopau, Stadt	533	229	489	411	210	122	280
14 5 21 700	Zschorlau	247	95	187	195	145	52	42
14 5 21 710	Zwönitz, Stadt	656	274	1 006	548	512	108	494
14 5 22	Mittelsachsen	17 680	6 934	28 311	14 028	12 102	3 652	16 209
14 5 22 010	Altmittweida	139	60	119
14 5 22 020	Augustusburg, Stadt	262	111	215	228	134	34	81
14 5 22 035	Bobritzsch-Hilbersdorf	272	101	494	220	397	52	98
14 5 22 050	Brand-Erbisdorf, Stadt	480	208	998	379	398	101	600
14 5 22 060	Burgstädt, Stadt	644	253	652	530	324	114	328
14 5 22 070	Claußnitz	192	65	116	160	51	32	65
14 5 22 080	Döbeln, Stadt	1 626	579	2 044	1 310	920	316	1 124
14 5 22 090	Dorfchemnitz	106	42	102	89	64	17	38
14 5 22 110	Eppendorf	232	93	171	188	112	44	59
14 5 22 120	Erlau	191	81	166	159	80	32	86
14 5 22 140	Flöha, Stadt	535	223	582	444	285	91	297
14 5 22 150	Frankenberg/Sa., Stadt	752	315	917	621	481	131	436
14 5 22 170	Frauenstein, Stadt	172	68	188	131	95	41	93
14 5 22 180	Freiberg, Stadt, Universitätsstadt	1 846	798	5 169	1 351	2 316	495	2 853
14 5 22 190	Geringswalde, Stadt	258	102	271	210	143	48	128
14 5 22 200	Großhartmannsdorf	134	52	73	105	27	29	46
14 5 22 210	Großschirma, Stadt	375	133	430	299	202	76	228
14 5 22 220	Großweitzschen	201	70	221	165	103	36	118
14 5 22 230	Hainichen, Stadt	519	197	760	414	481	105	279
14 5 22 240	Halsbrücke	247	95	972	206	519	41	452
14 5 22 250	Hartha, Stadt	457	164	429	381	209	76	220
14 5 22 260	Hartmannsdorf	436	181	1 404	285	526	151	878
14 5 22 280	Königsfeld	51	24	58	40	17	11	41
14 5 22 290	Königshain-Wiederau	184	45	63	166	30	18	33
14 5 22 300	Kriebstein	114	44	170	84	26	30	143
14 5 22 310	Leisnig, Stadt	568	181	610	460	359	108	250
14 5 22 320	Leubsdorf	181	80	180	148	101	33	79
14 5 22 330	Lichtenau	517	204	1 100	432	308	85	792
14 5 22 340	Lichtenberg/Erzgeb.	133	58	275	98	102	35	173
14 5 22 350	Lunzenau, Stadt	211	70	98	161	49	50	49
14 5 22 360	Mittweida, Stadt, Hochschulstadt	761	336	2 030	571	478	190	1 552
14 5 22 380	Mühlau	158	59	303	128	236	30	67
14 5 22 390	Mulda/Sa.	150	68	275	111	63	39	212
14 5 22 400	Neuhausen/Erzgeb.	176	72	127	154	100	22	27
14 5 22 420	Niederwiesa	299	128	344	258	236	41	108
14 5 22 430	Oberschöna	150	55	93	125	45	25	48
14 5 22 440	Oederan, Stadt	463	183	673	375	493	88	180
14 5 22 450	Ostrau	245	96	278	179	149	66	128
14 5 22 460	Penig, Stadt	504	199	783	394	245	110	538
14 5 22 470	Rechenberg-Bienenmühle	139	66	104	114	52	25	51
14 5 22 480	Reinsberg	159	58	126	127	47	32	79
14 5 22 490	Rochlitz, Stadt	325	146	434	238	259	87	175
14 5 22 500	Rossau	214	74	212	154	29	60	183
14 5 22 510	Roßwein, Stadt	473	164	623	397	206	76	418
14 5 22 520	Sayda, Stadt	111	51	151	86	72	25	79
14 5 22 530	Seelitz	113	31	30	98	14	15	16
14 5 22 540	Striegistal	231	78	302	190	39	41	263
14 5 22 550	Taura	137	46	46	109	35	28	12

Amtlicher Gemeinde- schlüssel	Gemeinde Landkreis NUTS 2-Region Land	Festsetzungen und Zerlegungen			Festsetzungen ohne Zerlegungsanteile		Zerlegungsanteile	
		Gewerbe- betriebe, Betriebs- stätten ¹⁾	darunter mit positivem Steuer- messbetrag		steuer- pflichtige Gewerbe- betriebe ¹⁾	positiver einheitlicher Steuermess- betrag	Betriebs- stätten ¹⁾	positiver einheitlicher Steuermess- betrag
			Anzahl	1 000 EUR				
14 5 22 570	Waldheim, Stadt	508	198	1 127	397	266	111	861
14 5 22 580	Wechselburg	90	30	259	72	44	18	214
14 5 22 590	Weißborn/Erzgeb.	121	59	772	85	47	36	725
14 5 22 600	Zettlitz	48	18	144
14 5 22 620	Zschoitz-Ottewig	70	22	30	57	19	13	11
14 5 23	Vogtlandkreis	12 740	5 023	18 485	10 394	9 301	2 346	9 184
14 5 23 010	Adorf/Vogtl., Stadt	237	102	424
14 5 23 020	Auerbach/Vogtl., Stadt	994	435	1 162	813	624	181	538
14 5 23 030	Bad Brambach	118	31	66	93	53	25	14
14 5 23 040	Bad Elster, Stadt	242	81	185	181	94	61	91
14 5 23 050	Bergen	43	16	14	33	6	10	8
14 5 23 060	Bösenbrunn	50	15	31	38	18	12	13
14 5 23 080	Eichigt	65	16	83	51	4	14	79
14 5 23 090	Ellefeld	125	48	230	102	103	23	126
14 5 23 100	Elsterberg, Stadt	220	78	136	181	103	39	33
14 5 23 120	Falkenstein/Vogtl., Stadt	449	185	1 815	360	267	89	1 548
14 5 23 130	Grünbach	113	28	30	97	17	16	13
14 5 23 150	Heinsdorfergrund	163	57	581	132	384	31	197
14 5 23 160	Klingenthal, Stadt	501	195	713	434	365	67	348
14 5 23 170	Lengsfeld, Stadt	425	168	713	369	585	56	128
14 5 23 190	Limbach	76	23	38	67	29	9	9
14 5 23 200	Markneukirchen, Stadt	467	201	532	389	356	78	175
14 5 23 230	Mühlental	60	21	27
14 5 23 245	Muldenhammer	200	65	171	173	104	27	67
14 5 23 260	Netzschkau, Stadt	240	96	260	205	127	35	133
14 5 23 270	Neuensalz	148	64	181	116	85	32	96
14 5 23 280	Neumark	162	68	366	126	60	36	305
14 5 23 290	Neustadt/Vogtl.	51	19	30	45	24	6	6
14 5 23 300	Oelsnitz/Vogtl., Stadt	644	251	1 338	519	821	125	517
14 5 23 310	Pausa-Mühltroff, Stadt	313	113	856	256	759	57	97
14 5 23 320	Plauen, Stadt	3 207	1 293	3 986	2 568	2 128	639	1 859
14 5 23 330	Pöhl	187	64	97	160	61	27	36
14 5 23 340	Reichenbach im Vogtland, Stadt	1 084	456	1 109	882	643	202	466
14 5 23 360	Rodewisch, Stadt	386	168	361	295	182	91	179
14 5 23 365	Rosenbach/Vogtl.	243	75	86	206	63	37	24
14 5 23 370	Schöneck/Vogtl., Stadt	203	73	189	165	72	38	117
14 5 23 380	Steinberg	176	65	297	143	125	33	172
14 5 23 410	Theuma	70	24	49	58	27	12	21
14 5 23 420	Tirpersdorf	71	28	81	58	45	13	36
14 5 23 430	Treuen, Stadt	491	204	1 747	412	447	79	1 300
14 5 23 440	Triebel/Vogtl.	54	16	17	48	12	6	4
14 5 23 450	Weischlitz	373	148	418	306	177	67	241
14 5 23 460	Werda	89	33	67	83	58	6	9
14 5 24	Zwickau	16 602	6 766	26 292	13 451	11 072	3 151	15 220
14 5 24 010	Bernsdorf	138	55	197	106	147	32	50
14 5 24 020	Callenberg	272	77	186	233	97	39	90
14 5 24 030	Crimmitschau, Stadt	1 025	399	1 690	868	737	157	953
14 5 24 040	Crinitzberg	106	34	60	95	43	11	16
14 5 24 050	Dennheritz	78	29	180	67	63	11	117
14 5 24 060	Fraureuth	265	109	409	225	270	40	139
14 5 24 070	Gersdorf	216	86	147	167	98	49	49
14 5 24 080	Glauchau, Stadt	1 150	503	1 896	889	854	261	1 041
14 5 24 090	Hartenstein, Stadt	217	85	481	178	68	39	413
14 5 24 100	Hartmannsdorf b. Kirchberg	83	31	28	61	20	22	8
14 5 24 110	Hirschfeld	84	27	114	68	61	16	53
14 5 24 120	Hohenstein-Ernstthal, Stadt	793	328	961	614	415	179	546
14 5 24 130	Kirchberg, Stadt	465	182	378	386	233	79	145
14 5 24 140	Langenbernsdorf	218	89	122	196	96	22	26
14 5 24 150	Langenweißbach	118	39	47	99	29	19	18
14 5 24 160	Lichtenstein/Sa., Stadt	542	245	514	423	231	119	282

Amtlicher Gemeinde- schlüssel	Gemeinde Landkreis NUTS 2-Region Land	Festsetzungen und Zerlegungen			Festsetzungen ohne Zerlegungsanteile		Zerlegungsanteile	
		Gewerbe- betriebe, Betriebs- stätten ¹⁾	darunter mit positivem Steuer- messbetrag		steuer- pflichtige Gewerbe- betriebe ¹⁾	positiver einheitlicher Steuermess- betrag	Betriebs- stätten ¹⁾	positiver einheitlicher Steuermess- betrag
			Anzahl	1 000 EUR				
14 5 24 170	Lichtentanne	352	136	336	304	256	48	80
14 5 24 180	Limbach-Oberfrohna, Stadt	1 361	596	2 292	1 139	1 186	222	1 105
14 5 24 190	Meerane, Stadt	711	323	1 997	549	668	162	1 330
14 5 24 200	Mülsen	595	213	469	534	373	61	96
14 5 24 210	Neukirchen/Pleiße	234	97	184	186	76	48	108
14 5 24 220	Niederfrohna	128	43	36	108	22	20	13
14 5 24 230	Oberlungwitz, Stadt	369	163	522	289	240	80	282
14 5 24 240	Oberwiera	85	31	49	72	37	13	12
14 5 24 250	Reinsdorf	397	165	730	324	361	73	369
14 5 24 260	Remse	108	37	278	84	226	24	53
14 5 24 270	Schönberg	39	15	53	30	32	9	21
14 5 24 280	St. Egidien	254	112	795	197	222	57	573
14 5 24 290	Waldenburg, Stadt	215	66	103	174	42	41	61
14 5 24 300	Werdau, Stadt	1 138	456	1 090	956	687	182	403
14 5 24 310	Wildenfels, Stadt	188	71	121	157	84	31	38
14 5 24 320	Wilkau-Haßlau, Stadt	445	175	683	364	299	81	384
14 5 24 330	Zwickau, Stadt	4 213	1 749	9 145	3 309	2 797	904	6 348
14 6	Dresden, NUTS 2-Region	83 238	32 704	153 577	68 392	73 567	14 846	80 010
14 6 12 000	Dresden, Stadt	27 134	10 587	64 648	22 962	30 092	4 172	34 556
14 6 25	Bautzen	16 651	6 320	28 170	13 388	14 364	3 263	13 806
14 6 25 010	Arnsdorf	256	80	197
14 6 25 020	Bautzen, Stadt	2 167	983	4 188	1 534	1 749	633	2 439
14 6 25 030	Bernsdorf, Stadt	335	113	1 365	271	1 020	64	345
14 6 25 040	Bischofswerda, Stadt	604	255	668	442	272	162	396
14 6 25 060	Burkau	173	67	299	146	221	27	78
14 6 25 080	Crostitz	63	21	17	51	11	12	6
14 6 25 090	Cunewalde	233	104	327	179	113	54	213
14 6 25 100	Demitz-Thumitz	124	45	95	98	38	26	58
14 6 25 110	Doberschau-Gaußig	218	72	190	189	94	29	96
14 6 25 120	Elsterheide	282	89	353	227	168	55	185
14 6 25 130	Elstra, Stadt	193	74	180	158	118	35	62
14 6 25 140	Frankenthal	47	20	24	36	21	11	3
14 6 25 150	Göda	175	72	268	142	216	33	52
14 6 25 160	Großdubrau	217	93	288	184	201	33	87
14 6 25 170	Großharthau	195	69	91	168	81	27	10
14 6 25 180	Großnaundorf	49	16	9	43	8	6	1
14 6 25 190	Großpostwitz/O.L.	152	67	327	119	132	33	195
14 6 25 200	Großröhrsdorf, Stadt	624	258	1 229	516	470	108	759
14 6 25 220	Haselbachtal	204	76	122	186	84	18	38
14 6 25 230	Hochkirch	115	43	61	97	35	18	26
14 6 25 240	Hoyerswerda, Stadt	1 301	522	1 654	991	957	310	697
14 6 25 250	Kamenz, Stadt	1 131	408	1 777	903	522	228	1 255
14 6 25 270	Königsbrück, Stadt	321	118	246	264	174	57	71
14 6 25 280	Königswartha	190	62	179	159	122	31	58
14 6 25 290	Kubschütz	154	46	151	129	101	25	49
14 6 25 300	Laußnitz	136	40	277	119	185	17	92
14 6 25 310	Lauta, Stadt	325	132	1 943	267	1 662	58	281
14 6 25 320	Lichtenberg	80	27	39	67	21	13	17
14 6 25 330	Lohsa	274	82	235	224	179	50	56
14 6 25 340	Malschwitz	223	75	357	186	54	37	303
14 6 25 350	Nebelschütz	73	20	81	57	23	16	58
14 6 25 360	Neschwitz	158	50	101	131	29	27	71
14 6 25 370	Neukirch	90	29	51	79	40	11	11
14 6 25 380	Neukirch/Lausitz	273	110	652	222	608	51	43
14 6 25 390	Obergurig	154	54	183	131	57	23	127
14 6 25 410	Ohorn	142	55	111	125	86	17	25
14 6 25 420	Oßling	101	29	57	85	19	16	39
14 6 25 430	Ottendorf-Okrilla	659	254	1 146	534	492	125	655
14 6 25 440	Panschwitz-Kuckau	118	44	62	100	23	18	38

Amtlicher Gemeinde- schlüssel	Gemeinde Landkreis NUTS 2-Region Land	Festsetzungen und Zerlegungen			Festsetzungen ohne Zerlegungsanteile		Zerlegungsanteile	
		Gewerbe- betriebe, Betriebs- stätten ¹⁾	darunter mit positivem Steuer- messbetrag		steuer- pflichtige Gewerbe- betriebe ¹⁾	positiver einheitlicher Steuermess- betrag	Betriebs- stätten ¹⁾	positiver einheitlicher Steuermess- betrag
			Anzahl	1 000 EUR				
14 6 25 450	Pulsnitz, Stadt	461	179	451	375	224	86	227
14 6 25 460	Puschwitz	42	12	66	33	37	9	30
14 6 25 470	Räckelwitz	61	19	55	51	33	10	22
14 6 25 480	Radeberg, Stadt	983	391	2 796	806	1 733	177	1 064
14 6 25 490	Radibor	176	63	243	150	135	26	107
14 6 25 500	Ralbitz-Rosenthal	95	32	85	83	73	12	11
14 6 25 510	Rammenau	96	25	36	83	26	13	11
14 6 25 525	Schirgiswalde-Kirschau, Stadt	350	128	279	298	153	52	126
14 6 25 530	Schmölln-Putzkau	158	55	157	137	75	21	83
14 6 25 550	Schwepnitz	147	33	258	127	57	20	202
14 6 25 560	Sohland a. d. Spree	421	150	411	362	220	59	191
14 6 25 570	Spreetal	117	42	728
14 6 25 580	Steina	67	15	10
14 6 25 590	Steinigtwolmsdorf	156	44	48	138	36	18	12
14 6 25 600	Wachau	250	93	2 232	201	104	49	2 128
14 6 25 610	Weißenberg, Stadt	196	74	145	166	113	30	32
14 6 25 630	Wilthen, Stadt	203	74	134	156	76	47	58
14 6 25 640	Wittichenau, Stadt	343	117	437	303	168	40	269
14 6 26	Görlitz	12 592	5 049	17 999	10 081	8 287	2 511	9 712
14 6 26 010	Bad Muskau, Stadt	204	61	71	170	35	34	36
14 6 26 020	Beiersdorf	51	25	153	38	38	13	115
14 6 26 030	Bernstadt a. d. Eigen, Stadt	177	58	523	140	72	37	451
14 6 26 050	Bertsdorf-Hörnitz	82	30	37	70	33	12	4
14 6 26 060	Boxberg/O.L.	273	97	333	180	216	93	117
14 6 26 070	Dürrhennersdorf	59	27	58	38	27	21	31
14 6 26 085	Ebersbach-Neugersdorf, Stadt	619	276	1 414	512	801	107	613
14 6 26 100	Gablenz	55	17	19
14 6 26 110	Görlitz, Stadt	2 692	1 161	4 172	2 209	1 341	483	2 831
14 6 26 120	Groß Düben	70	18	33	65	30	5	4
14 6 26 140	Großschönau	292	110	540	244	90	48	450
14 6 26 150	Großschweidnitz	58	23	22	41	16	17	6
14 6 26 160	Hähnichen	40	15	20	34	18	6	2
14 6 26 170	Hainewalde	79	29	28	65	20	14	9
14 6 26 180	Herrnhut, Stadt	277	105	494	221	366	56	128
14 6 26 190	Hohendubrau	83	29	87	71	78	12	9
14 6 26 200	Horka	84	33	31
14 6 26 210	Jonsdorf, Kurort	72	26	32	60	26	12	7
14 6 26 230	Kodersdorf	141	63	550	101	74	40	476
14 6 26 240	Königshain	56	24	23
14 6 26 245	Kottmar	380	137	348	323	227	57	121
14 6 26 250	Krauschwitz	158	41	103	137	80	21	24
14 6 26 260	Kreba-Neudorf	43	12	7	27	4	16	3
14 6 26 270	Lawalde	91	34	66	81	45	10	22
14 6 26 280	Leutersdorf	167	57	139	142	64	25	74
14 6 26 290	Löbau, Stadt	792	359	1 195	565	515	227	680
14 6 26 300	Markersdorf	242	91	236	194	175	48	61
14 6 26 310	Mittelherwigsdorf	195	86	378	152	306	43	72
14 6 26 320	Mücka	47	18	31	40	17	7	15
14 6 26 330	Neißeau	82	25	37	69	32	13	5
14 6 26 350	Neusalza-Spremberg, Stadt	162	67	429	132	336	30	92
14 6 26 370	Niesky, Stadt	442	210	773	332	406	110	367
14 6 26 390	Oderwitz	248	103	179	199	83	49	96
14 6 26 400	Olbersdorf	181	60	141	148	91	33	51
14 6 26 410	Oppach	136	59	251	109	87	27	164
14 6 26 420	Ostritz, Stadt	107	40	129	85	98	22	31
14 6 26 430	Oybin	95	33	32	75	29	20	3
14 6 26 440	Quitzdorf am See	69	15	38	50	19	19	19
14 6 26 450	Reichenbach/O.L., Stadt	224	81	198	175	72	49	126
14 6 26 460	Rietschen	160	60	89	139	59	21	29
14 6 26 470	Rosenbach	55	20	116
14 6 26 480	Rothenburg/O.L., Stadt	218	100	421	180	182	38	239

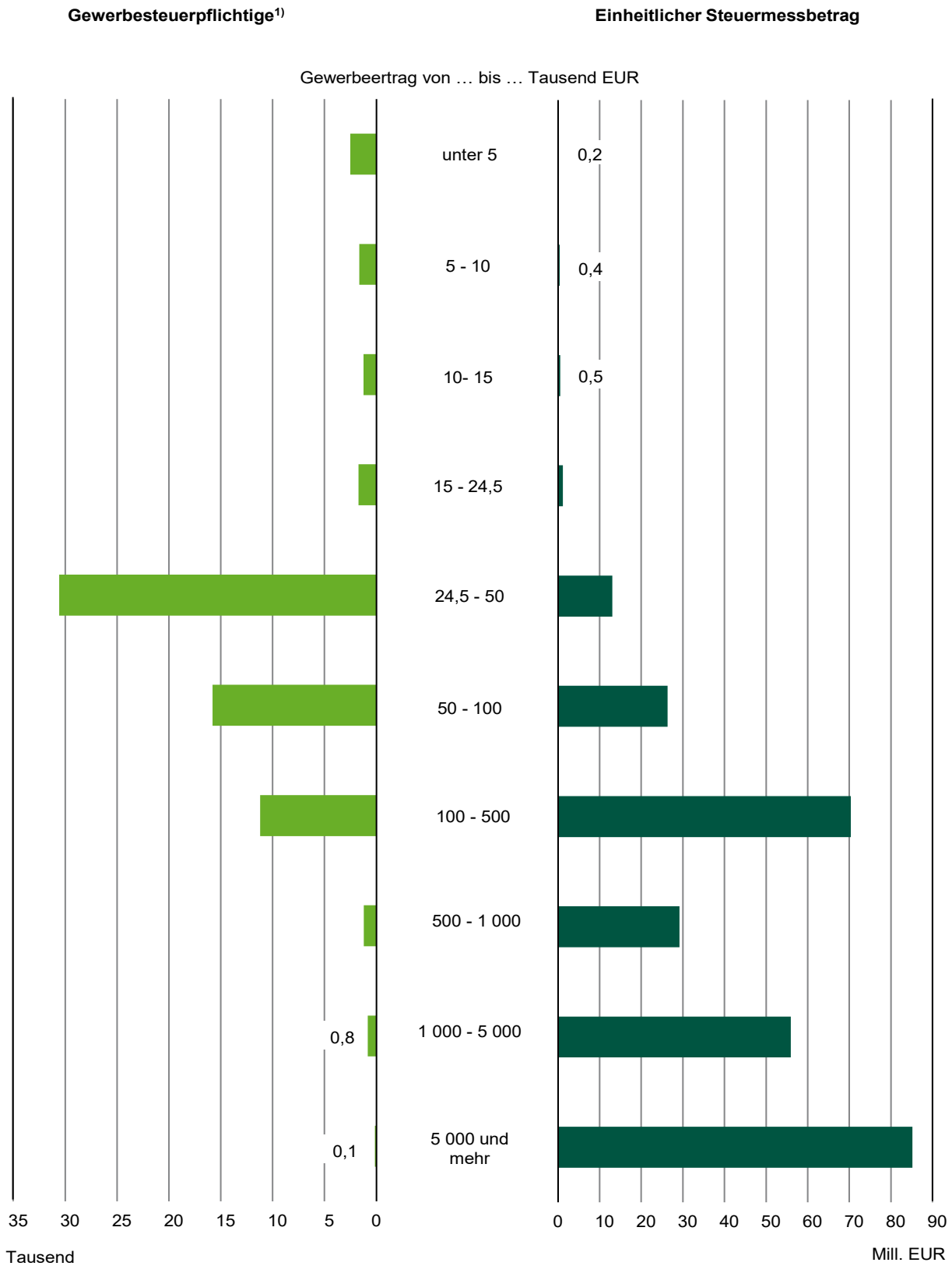
Amtlicher Gemeinde- schlüssel	Gemeinde Landkreis NUTS 2-Region Land	Festsetzungen und Zerlegungen			Festsetzungen ohne Zerlegungsanteile		Zerlegungsanteile	
		Gewerbe- betriebe, Betriebs- stätten ¹⁾	darunter mit positivem Steuer- messbetrag		steuer- pflichtige Gewerbe- betriebe ¹⁾	positiver einheitlicher Steuermess- betrag	Betriebs- stätten ¹⁾	positiver einheitlicher Steuermess- betrag
			Anzahl	1 000 EUR				
14 6 26 490	Schleife	167	49	224	135	60	32	164
14 6 26 500	Schönau-Berzdorf a. d. Eigen	67	18	35	55	14	12	21
14 6 26 510	Schönbach	77	34	128	64	46	13	82
14 6 26 520	Schöpstal	121	37	89	100	73	21	16
14 6 26 530	Seifhennersdorf, Stadt	179	69	196	141	43	38	153
14 6 26 560	Trebendorf	52	17	41	40	14	12	27
14 6 26 570	Vierkirchen	106	36	124	88	23	18	101
14 6 26 580	Waldhufen	110	46	100	98	65	12	34
14 6 26 590	Weißkeißel	54	16	27	45	4	9	24
14 6 26 600	Weißwasser/O.L., Stadt	635	259	912	490	544	145	368
14 6 26 610	Zittau, Stadt	1 266	533	2 143	988	1 014	278	1 129
14 6 27	Meißen	14 147	5 435	24 427	11 494	11 392	2 653	13 035
14 6 27 010	Coswig, Stadt	972	403	1 225	801	767	171	458
14 6 27 020	Diera-Zehren	264	91	107	230	77	34	30
14 6 27 030	Ebersbach	290	97	311	253	173	37	138
14 6 27 040	Glaubitz	128	43	237	99	115	29	123
14 6 27 050	Gröditz, Stadt	334	132	690	247	232	87	458
14 6 27 060	Großenhain, Stadt	1 137	432	1 384	943	814	194	570
14 6 27 070	Hirschstein	117	40	72	95	22	22	49
14 6 27 080	Käbschütztal	176	54	106	153	68	23	38
14 6 27 100	Klipphausen	747	284	1 579	618	708	129	871
14 6 27 110	Lampertswalde	162	59	846	128	163	34	684
14 6 27 130	Lommatzsch, Stadt	299	111	449	239	148	60	302
14 6 27 140	Meißen, Stadt	1 578	634	2 270	1 201	1 142	377	1 128
14 6 27 150	Moritzburg	617	231	434	537	312	80	122
14 6 27 170	Niederau	265	92	230	225	169	40	62
14 6 27 180	Nossen, Stadt	659	274	1 257	520	565	139	692
14 6 27 190	Nünchritz	280	117	2 076	207	116	73	1 960
14 6 27 200	Priestewitz	171	56	229	143	199	28	31
14 6 27 210	Radebeul, Stadt	2 205	839	2 984	1 882	1 277	323	1 707
14 6 27 220	Radeburg, Stadt	509	203	1 051	417	340	92	711
14 6 27 230	Riesa, Stadt	1 441	612	4 549	1 084	3 198	357	1 351
14 6 27 240	Röderaue	118	43	71	100	48	18	23
14 6 27 250	Schönfeld	122	40	94	106	80	16	13
14 6 27 260	Stauchitz	145	53	99	117	21	28	78
14 6 27 270	Strehla, Stadt	220	71	134	186	96	34	38
14 6 27 290	Thiendorf	220	70	754	179	97	41	657
14 6 27 310	Weinböhla	534	197	313	462	220	72	93
14 6 27 340	Wülknitz	105	43	400	76	49	29	351
14 6 27 360	Zeithain	332	114	474	246	176	86	298
14 6 28	Sächsische Schweiz-Osterzgebirge	12 714	5 313	18 332	10 467	9 431	2 247	8 901
14 6 28 010	Altenberg, Stadt	422	165	370
14 6 28 020	Bad Gottleuba-Berggießhübel, Stadt	287	85	279	241	102	46	176
14 6 28 030	Bad Schandau, Stadt	276	114	148	225	92	51	56
14 6 28 040	Bahretal	141	46	58	122	39	19	19
14 6 28 050	Bannewitz	583	245	758	494	652	89	106
14 6 28 060	Dippoldiswalde, Stadt	801	346	895	666	554	135	341
14 6 28 070	Dohma	94	40	116	79	55	15	61
14 6 28 080	Dohna, Stadt	373	163	842	320	719	53	124
14 6 28 090	Dorfhain	52	22	31	43	29	9	2
14 6 28 100	Dürrröhrsdorf-Dittersbach	258	94	213	218	105	40	108
14 6 28 110	Freital, Stadt	1 655	715	2 600	1 357	1 227	298	1 373
14 6 28 130	Glashütte, Stadt	361	147	1 365	295	225	66	1 140
14 6 28 140	Gohrisch	103	34	28	87	22	16	6
14 6 28 150	Hartmannsdorf-Reichenau	56	18	20	47	17	9	3
14 6 28 160	Heidenau, Stadt	721	330	1 574	557	735	164	839
14 6 28 170	Hermisdorf/Erzgeb.	52	23	18	42	10	10	8
14 6 28 190	Hohnstein, Stadt	146	54	61	132	44	14	17
14 6 28 205	Klingenberg	332	151	366	281	265	51	101
14 6 28 210	Königstein/Sächs. Schw., Stadt	176	71	161	140	76	36	84

Amtlicher Gemeinde- schlüssel	Gemeinde Landkreis NUTS 2-Region Land	Festsetzungen und Zerlegungen			Festsetzungen ohne Zerlegungsanteile		Zerlegungsanteile	
		Gewerbe- betriebe, Betriebs- stätten ¹⁾	darunter mit positivem Steuer- messbetrag		steuer- pflichtige Gewerbe- betriebe ¹⁾	positiver einheitlicher Steuermess- betrag	Betriebs- stätten ¹⁾	positiver einheitlicher Steuermess- betrag
			Anzahl	1 000 EUR				
14 6 28 220	Kreischau	309	129	384	262	301	47	83
14 6 28 230	Liebstadt, Stadt	63	16	77
14 6 28 240	Lohmen	147	69	96	114	74	33	22
14 6 28 250	Müglitztal	105	39	57
14 6 28 260	Neustadt in Sachsen, Stadt	589	259	1 085	465	662	124	423
14 6 28 270	Pirna, Stadt	1 815	760	3 321	1 456	1 336	359	1 985
14 6 28 300	Rabenau, Stadt	246	107	187	220	163	26	24
14 6 28 310	Rathen, Kurort	40	19	16	30	13	10	3
14 6 28 320	Rathmannsdorf	44	17	10	35	8	9	2
14 6 28 330	Reinhardtsdorf-Schöna	73	22	37	59	20	14	17
14 6 28 340	Rosenthal-Bielatal	100	37	45	85	32	15	13
14 6 28 360	Sebnitz, Stadt	485	201	1 019	409	265	76	754
14 6 28 370	Stadt Wehlen, Stadt	122	44	31	107	24	15	7
14 6 28 380	Stolpen, Stadt	293	114	212	246	166	47	46
14 6 28 390	Struppen	122	46	39	109	30	13	9
14 6 28 400	Tharandt, Stadt	279	116	174	244	125	35	49
14 6 28 410	Wilsdruff, Stadt	993	455	1 640	766	848	227	792
14 7	Leipzig, NUTS 2-Region	57 864	21 603	107 135	48 259	45 154	9 605	61 982
14 7 13 000	Leipzig, Stadt	30 764	11 294	68 996	26 262	26 296	4 502	42 701
14 7 29	Leipzig	15 819	5 849	21 978	12 971	10 789	2 848	11 188
14 7 29 010	Bad Lausick, Stadt	510	179	394	443	279	67	115
14 7 29 020	Belgershain	229	87	158	200	118	29	40
14 7 29 030	Bennewitz	287	93	240	253	156	34	84
14 7 29 040	Böhlen, Stadt	362	147	583	275	322	87	260
14 7 29 050	Borna, Stadt	955	384	1 243	713	460	242	783
14 7 29 060	Borsdorf	450	173	408	384	299	66	109
14 7 29 070	Brandis, Stadt	684	245	1 364	585	1 051	99	313
14 7 29 080	Colditz, Stadt	497	161	681	403	427	94	254
14 7 29 100	Elstertrebnitz	57	16	57	48	16	9	40
14 7 29 140	Frohburg, Stadt	764	263	611	659	414	105	197
14 7 29 150	Geithain, Stadt	416	162	518	333	352	83	167
14 7 29 160	Grimma, Stadt	1 874	681	2 101	1 531	845	343	1 256
14 7 29 170	Groitzsch, Stadt	388	133	415	317	164	71	251
14 7 29 190	Großpösna	487	191	609	394	224	93	385
14 7 29 220	Kitzscher, Stadt	193	66	141	149	66	44	75
14 7 29 245	Lossatal	395	107	432	350	356	45	76
14 7 29 250	Machern	490	186	1 096	412	415	78	680
14 7 29 260	Markkleeberg, Stadt	1 628	640	2 435	1 319	899	309	1 536
14 7 29 270	Markranstädt, Stadt	1 012	393	1 932	851	1 015	161	916
14 7 29 300	Naunhof, Stadt	608	219	447	508	266	100	181
14 7 29 320	Neukieritzsch	309	113	768	221	189	88	579
14 7 29 330	Otterwisch	97	29	76	87	58	10	18
14 7 29 340	Parthenstein	245	84	441	214	228	31	213
14 7 29 350	Pegau, Stadt	362	120	253	290	89	72	164
14 7 29 360	Regis-Breitingen, Stadt	156	57	159	124	70	32	89
14 7 29 370	Rötha, Stadt	396	161	1 100	321	189	75	911
14 7 29 380	Thallwitz	251	89	285	213	135	38	149
14 7 29 400	Trebsen/Mulde, Stadt	213	77	602	169	325	44	277
14 7 29 410	Wurzen, Stadt	859	343	1 336	691	789	168	546
14 7 29 430	Zwenkau, Stadt	645	250	1 094	514	573	131	521
14 7 30	Nordsachsen	11 281	4 460	16 161	9 026	8 069	2 255	8 093
14 7 30 010	Arzberg	74	22	98
14 7 30 020	Bad Dübener, Stadt	427	176	604	334	193	93	411
14 7 30 030	Beilrode	248	93	256	216	179	32	77
14 7 30 045	Belgern-Schildau, Stadt	401	139	297	336	205	65	92
14 7 30 050	Cavertitz	145	49	84	123	44	22	40
14 7 30 060	Dahlen, Stadt	214	78	161	178	115	36	46
14 7 30 070	Delitzsch, Stadt	1 178	471	1 593	950	720	228	872

Amtlicher Gemeinde- schlüssel	Gemeinde Landkreis NUTS 2-Region Land	Festsetzungen und Zerlegungen			Festsetzungen ohne Zerlegungsanteile		Zerlegungsanteile	
		Gewerbe- betriebe, Betriebs- stätten ¹⁾	darunter mit positivem Steuer- messbetrag		steuer- pflichtige Gewerbe- betriebe ¹⁾	positiver einheitlicher Steuermess- betrag	Betriebs- stätten ¹⁾	positiver einheitlicher Steuermess- betrag
			Anzahl	1 000 EUR				
14 7 30 080	Doberschütz	278	99	168	242	97	36	71
14 7 30 090	Dommitzsch, Stadt	123	34	38	97	17	26	21
14 7 30 100	Dreiheide	129	59	147	114	113	15	34
14 7 30 110	Eilenburg, Stadt	806	341	1 512	635	1 003	171	509
14 7 30 120	Elsnig	77	19	34	61	8	16	26
14 7 30 140	Jesewitz	206	73	164	183	96	23	69
14 7 30 150	Krostitz	343	138	501	278	211	65	290
14 7 30 160	Laußig	212	63	144	182	118	30	26
14 7 30 170	Liebschützberg	149	55	149	131	92	18	57
14 7 30 180	Löbnitz	139	54	195	120	130	19	65
14 7 30 190	Mockrehna	308	103	416	269	338	39	78
14 7 30 200	Mügeln, Stadt	284	119	363	218	177	66	186
14 7 30 210	Naundorf	141	53	215	117	111	24	103
14 7 30 230	Oschatz, Stadt	745	327	905	544	378	201	527
14 7 30 250	Rackwitz	283	101	382	227	160	56	221
14 7 30 270	Schkeuditz, Stadt	1 205	523	3 096	859	1 518	346	1 579
14 7 30 280	Schönwölkau	145	42	70	124	29	21	41
14 7 30 300	Taucha, Stadt	1 085	426	1 629	906	799	179	830
14 7 30 310	Torgau, Stadt	1 049	480	1 526	807	755	242	771
14 7 30 320	Trossin	72	25	63
14 7 30 330	Wermsdorf	278	99	236	235	153	43	83
14 7 30 340	Wiedemar	354	147	1 009	252	160	102	849
14 7 30 360	Zschoepplin	183	52	106	160	74	23	32

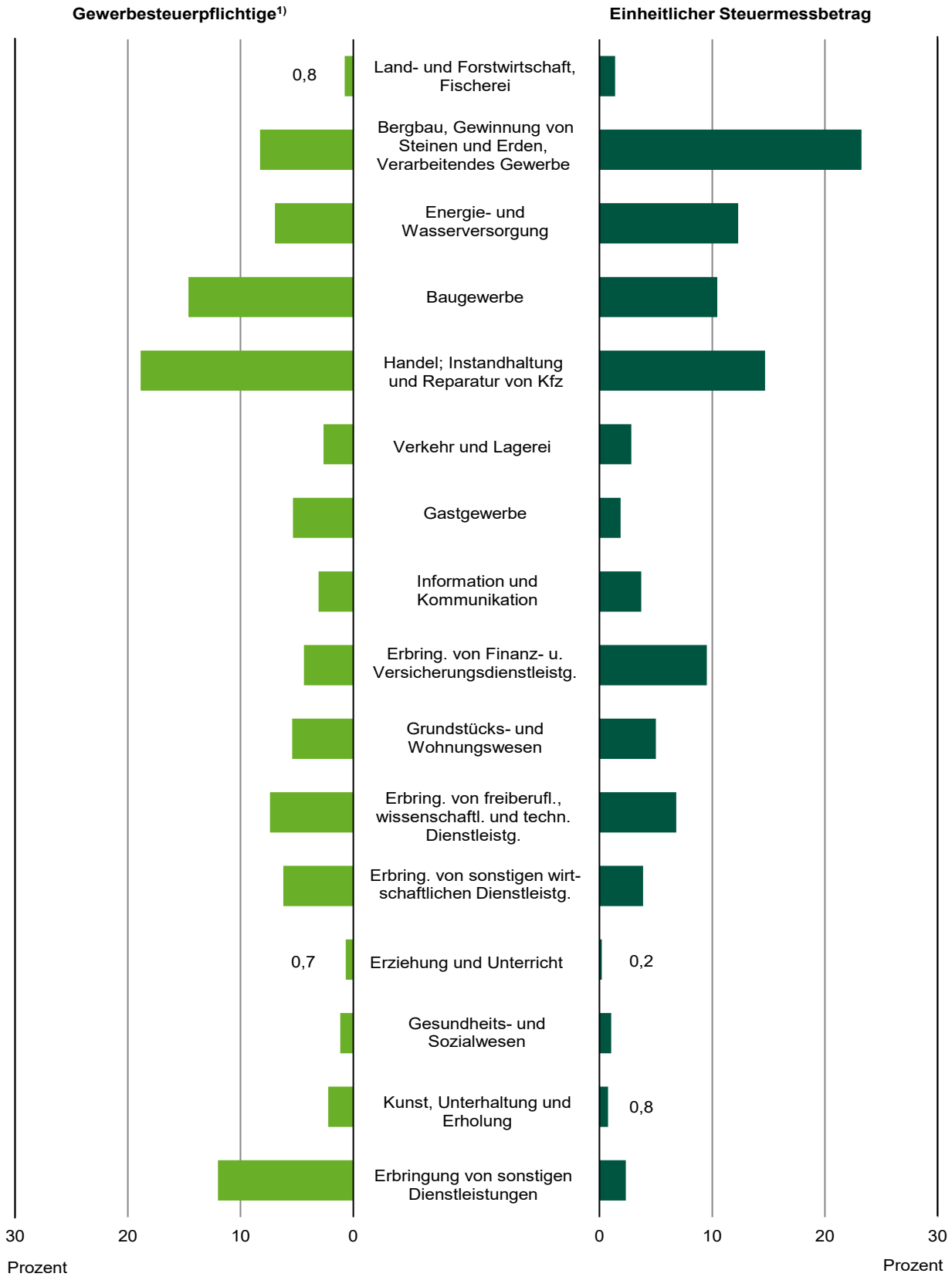
1) Einschließlich Fälle ohne positiven einheitlichen Steuermessbetrag nach dem Austausch gebietsfremder Steuerfälle.

Abb. 1 Gewerbesteuerpflichtige und deren Steuermessbetrag 2017 nach Größenklassen des Gewerbeertrages



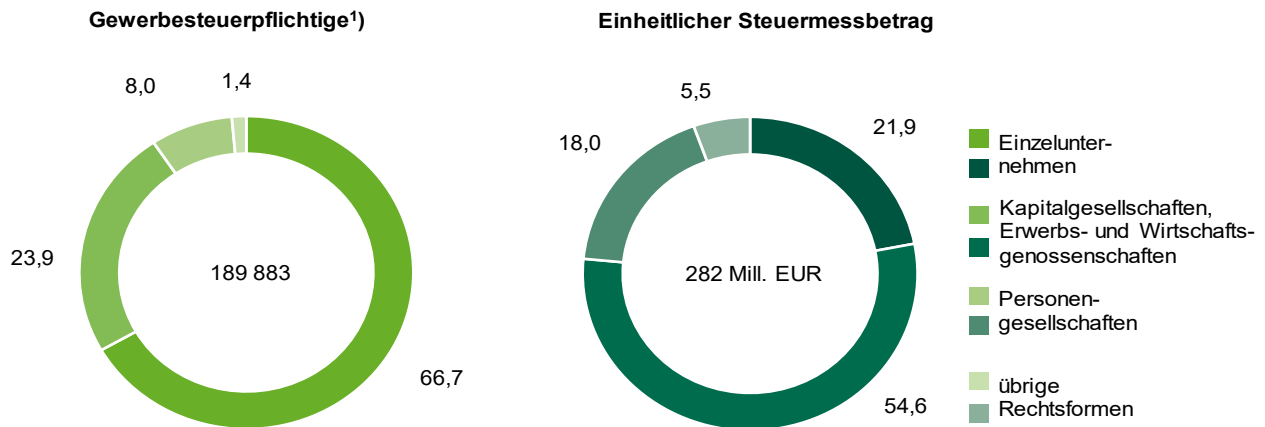
1) Gewerbesteuerpflichtige mit positivem einheitlichen Steuermessbetrag.

Abb. 2 Gewerbesteuerpflichtige und deren Steuermessbetrag 2017 nach ausgewählten Wirtschaftsabschnitten



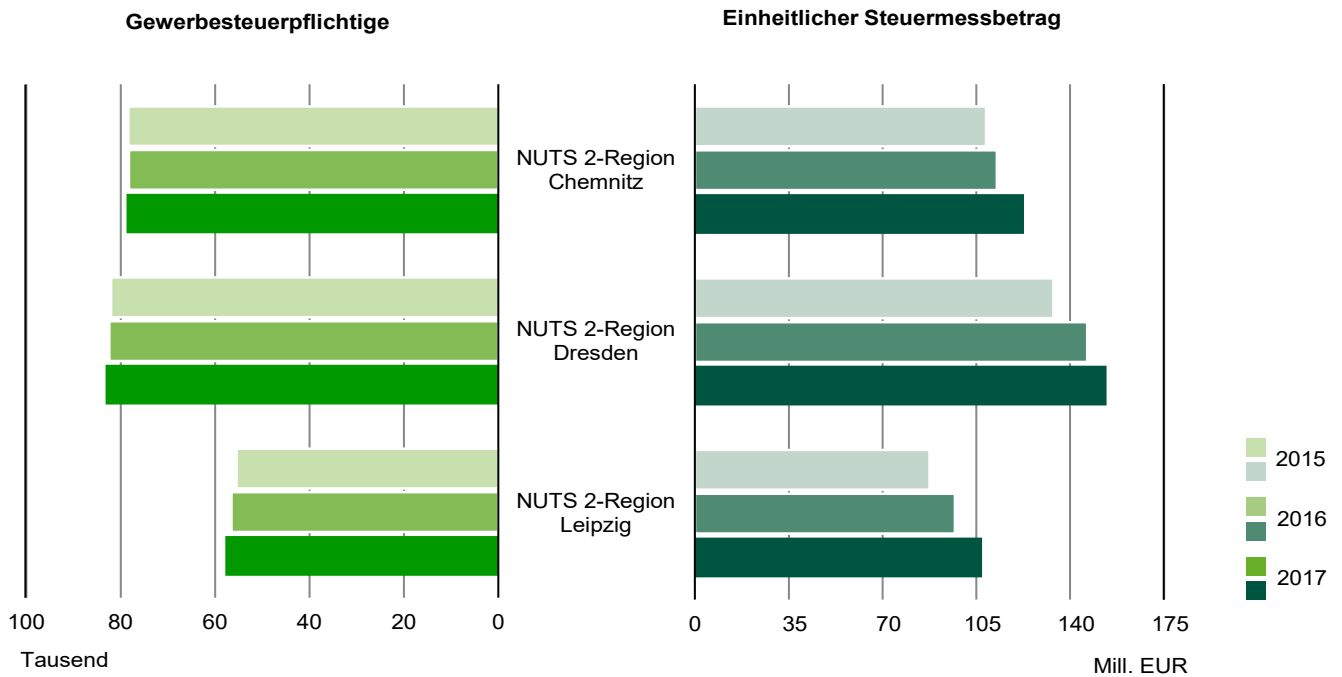
1) Einschließlich Unternehmen ohne positiven einheitlichen Steuermessbetrag.

Abb. 3 Gewerbesteuerpflichtige und deren Steuermessbetrag 2017 nach Rechtsformen
in Prozent



1) Einschließlich Unternehmen ohne positiven einheitlichen Steuermessbetrag.

Abb. 4 Gewerbesteuerpflichtige¹⁾ und deren Steuermessbetrag 2015, 2016 und 2017 nach NUTS 2-Regionen²⁾

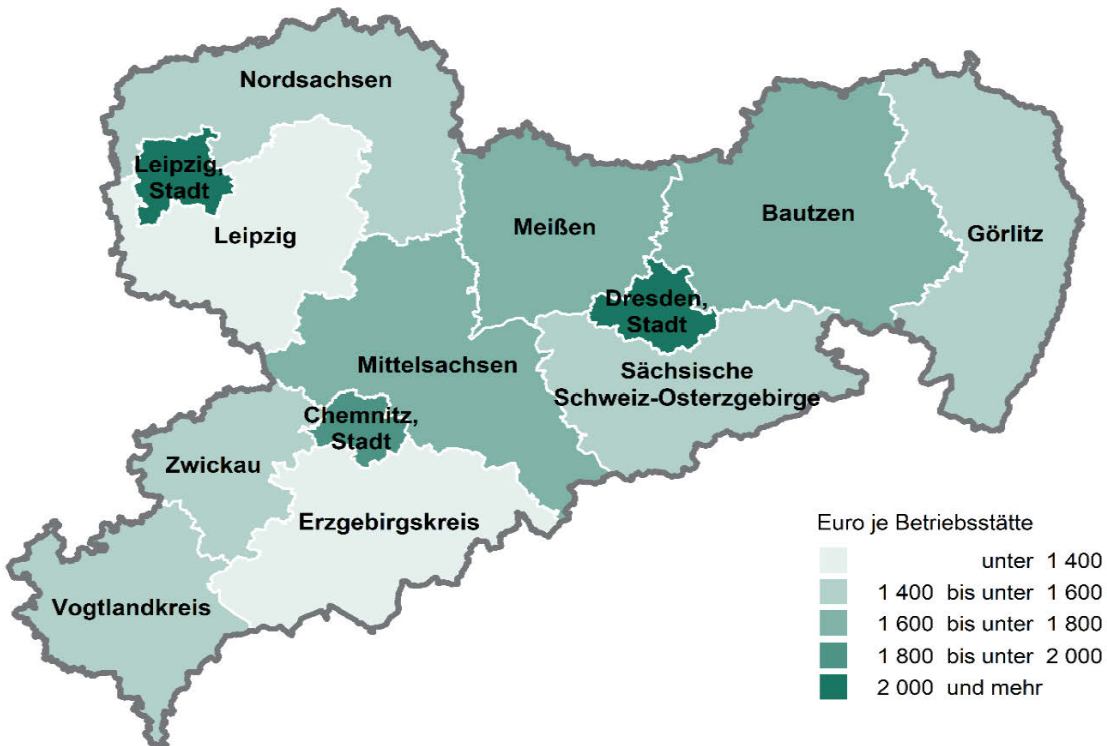


1) Einschließlich Fälle ohne positiven einheitlichen Steuermessbetrag nach dem Austausch gebietsfremder Steuerfälle.

2) In der aktuellen Fassung der NUTS-Klassifikation (EU-Systematik der Gebietseinheiten für die Statistik) entsprechen die NUTS 2-Regionen in Sachsen den ehemaligen Direktionsbezirken.

[Inhalt](#)

Abb. 5 Steuermessbetrag je Betriebsstätte in den Kreisfreien Städten und Landkreisen des Freistaates Sachsen 2017
Gebietsstand 31. Dezember 2020

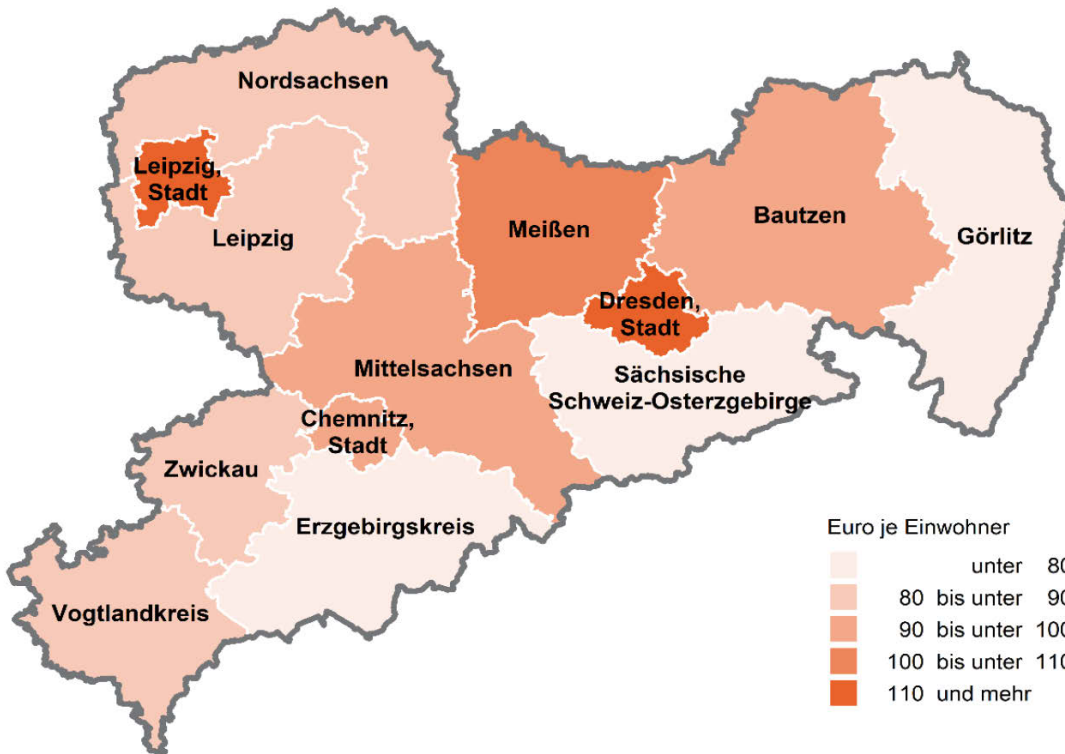


Kartengrundlage: Verwaltungsgrenzen, © GeoSN 2021

[Inhalt](#)

Abb. 6 Steuermessbetrag je Einwohner in den Kreisfreien Städten und Landkreisen des Freistaates Sachsen 2017

Gebietsstand 31. Dezember 2020; Bevölkerungsstand 31. Dezember 2020



Kartengrundlage: Verwaltungsgrenzen, © GeoSN 2021

Gewerbsteuerstatistik



Erscheinungsfolge: unregelmäßig
Erschienen im Dezember 2021

Ihr Kontakt zu uns:
www.destatis.de/kontakt
Telefon: +49 (0) 611 / 75 24 05

Kurzfassung

- 1 Allgemeine Angaben zur Statistik** **Seite 3**
- *Grundgesamtheit*: Erfasst werden alle stehenden Gewerbebetriebe und Reisegewerbebetriebe, soweit sie im Inland betrieben werden und soweit für sie im Berichtsjahr ein Gewerbesteuermessbetrag festgesetzt wurde.
 - *Statistische Einheiten*: Gewerbesteuerpflichtige Betriebe mit einem festgesetzten Gewerbesteuermessbetrag.
 - *Räumliche Abdeckung*: Bundesgebiet, Bundesländer.
 - *Berichtszeitraum*: 1. Januar bis 31. Dezember des Berichtsjahres.
 - *Periodizität*: 3-jährlich (erstmalig 1995), ab 2011 jährlich.
 - *Rechtsgrundlagen*: Gesetz über Steuerstatistiken (StStatG) vom 11. Oktober 1995 (BGBl. I S. 1250, 1409), in seiner jeweils geltenden Fassung.
 - *Geheimhaltung*: Alle Einzelangaben bzw. Tabellenfelder, die Rückschlüsse auf Angaben Einzelner zulassen, werden grundsätzlich geheim gehalten.
- 2 Inhalte und Nutzerbedarf** **Seite 4**
- *Inhalte der Statistik*: Vom Gewinn/Verlust bis zum Steuermessbetrag nach Sitz, Rechtsform, Art der Ertragsteuerpflicht, Wirtschaftszweig des Gewerbebetriebes.
 - *Nutzerbedarf*: Analyse von Struktur und Wirkung der Gewerbesteuer, Quantifizierung des zukünftigen Aufkommens bei geplanten Steuerrechtsänderungen sowie Grundlage bei umfangreichen Steuersimulationsmodellen. Die Hauptnutzer der Statistik sind das Bundesministerium der Finanzen, Länderfinanzministerien, weitere Nutzer aus Politik und Wissenschaft.
- 3 Methodik** **Seite 5**
- *Konzept der Datengewinnung*: Sekundärerhebung im Rahmen der Steuerfestsetzung bei den Finanzämtern.
 - *Vorbereitung und Durchführung der Datengewinnung*: Die Rechenzentren der Länder übermitteln die Daten der Gewerbesteuer den Statistischen Ämtern der Länder. Diese prüfen die Daten, korrigieren unplausible Angaben, löschen Doppelfälle und erstellen die Länderergebnisse. Das Statistische Bundesamt stellt aus den Länderergebnissen die Bundesergebnisse zusammen.
- 4 Genauigkeit und Zuverlässigkeit** **Seite 5**
- *Qualitative Gesamtbewertung der Genauigkeit*: Es handelt sich um eine Vollerhebung der Steuerveranlagungen, die aufgrund ihrer unmittelbaren Auswirkung auf den Steuerpflichtigen eine sehr hohe Qualität hat.
- 5 Aktualität und Pünktlichkeit** **Seite 6**
- *Aktualität*: Gering aufgrund der langen Veranlagungsdauer.
 - *Pünktlichkeit*: Vorliegen der Ergebnisse 4 Jahre nach Ende des Veranlagungszeitraums.
- 6 Vergleichbarkeit** **Seite 6**
- *Räumliche Vergleichbarkeit*: Einschränkungen ergeben sich für Mehrbetriebsunternehmen/Organschaften deren Filialen/Zweigbetriebe/Tochterunternehmen bei Organschaften zentral bei dem für den Sitz der Geschäftsleitung zuständigen Finanzamt erfasst werden.
 - *Zeitliche Vergleichbarkeit*: Einschränkung aufgrund von Veränderungen der wirtschaftlichen Zuordnung einzelner Unternehmen bzw. von Unternehmenszusammenschlüssen/-aufspaltungen sowie durch häufige Steuerrechtsänderungen.
- 7 Kohärenz** **Seite 6**
- *Statistikübergreifende Kohärenz*: Beim Realsteuervergleich der amtlichen Statistik wird ein fiktiver Steuermessbetrag bzw. Grundbetrag ermittelt, in dem beträchtliche periodenfremde Zahlungen enthalten sind.
- 8 Verbreitung und Kommunikation** **Seite 6**
- *Verbreitungswege*: Fachveröffentlichungen können unter www.destatis.de > Zahlen & Fakten > Gesellschaft & Staat > Öffentliche Finanzen & Steuern > Steuern > Gewerbesteuer kostenfrei als PDF- oder Excel-Datei abgerufen werden: [Gewerbesteuerstatistik](#). Darüber hinaus können Informationen über den Auskunftsdienst (Kontaktformular) angefordert werden: www.destatis.de/kontakt.
- 9 Sonstige fachstatistische Hinweise** **Seite 7**
- *Organgesellschaften*: Ab 2010 werden die Ergebnisse der Organgesellschaften in der Gewerbesteuerstatistik erfasst und mit ihren Berechnungsgrundlagen in separaten Tabellen ausgewiesen.

1 Allgemeine Angaben zur Statistik

1.1 Grundgesamtheit

Erfasst werden alle stehenden Gewerbebetriebe – darunter sind gewerbliche Unternehmen im Sinne des Einkommensteuergesetzes (§ 15 EStG) zu verstehen – (§ 2 Abs. 1 S. 1 und 2 GewStG) und Reisegewerbebetriebe (§ 35a GewStG), soweit sie im Inland betrieben werden und soweit für sie im Berichtsjahr ein Gewerbesteuermessbetrag festgesetzt wurde.

1.2 Statistische Einheiten (Darstellungs- und Erhebungseinheiten)

Erhebungseinheit ist der gewerbesteuerpflichtige Betrieb, dessen Veranlagung für das Berichtsjahr zur Festsetzung eines Gewerbesteuermessbetrags geführt hat, auch wenn dieser mit „Null“ ausgewiesen wurde.

1.3 Räumliche Abdeckung

Bundesgebiet, Ergebnisse für die Bundesländer bis zum Teil auf Gemeindeebene können von den statistischen Ämtern der Länder bezogen werden.

1.4 Berichtszeitraum/-zeitpunkt

1. Januar bis 31. Dezember des Berichtsjahres.

1.5 Periodizität

3-jährliche Bundesstatistik (erstmalig 1995), ab 2011 jährlich.

1.6 Rechtsgrundlagen und andere Vereinbarungen

Gesetz über Steuerstatistiken (StStatG) vom 11. Oktober 1995 (BGBl. I S. 1250, 1409), in seiner jeweils geltenden Fassung, in Verbindung mit dem Gesetz über die Statistik für Bundeszwecke (BStatG) vom 22. Januar 1987 (BGBl. I S. 462, 565), in seiner jeweils geltenden Fassung.

Gewerbesteuergesetz (GewStG) in der Fassung der Bekanntmachung vom 15. Oktober 2002 (BGBl. I S. 4167), in seiner jeweils geltenden Fassung.

Einkommensteuergesetz (EStG) in der Fassung der Bekanntmachung vom 8. Oktober 2009 (BGBl. I S. 3366, ber. S. 3862), in seiner jeweils geltenden Fassung.

Körperschaftsteuergesetz (KStG) in der Fassung der Bekanntmachung vom 15. Oktober 2002 (BGBl. I S. 4144), in seiner jeweils geltenden Fassung.

1.7 Geheimhaltung

1.7.1 Geheimhaltungsvorschriften

Die Einzeldaten der Gewerbesteuerstatistik unterliegen dem Steuer- (§ 30 AO) und Statistikgeheimnis (§ 16 BStatG). Die erhobenen Einzelangaben werden nach § 16 BStatG grundsätzlich geheim gehalten. Nur in ausdrücklich gesetzlich geregelten Ausnahmefällen dürfen Einzelangaben übermittelt werden.

Nach § 16 Abs. 6 BStatG ist es möglich, den Hochschulen oder sonstigen Einrichtungen mit der Aufgabe unabhängiger wissenschaftlicher Forschung für die Durchführung wissenschaftlicher Vorhaben Einzelangaben dann zur Verfügung zu stellen, wenn diese so anonymisiert sind, dass sie nur mit einem unverhältnismäßig großen Aufwand an Zeit, Kosten und Arbeitskraft dem Befragten oder Betroffenen zugeordnet werden können. Die Pflicht zur Geheimhaltung besteht auch für Personen, die Empfänger von Einzelangaben sind.

Für die Verwendung gegenüber den gesetzgebenden Körperschaften und für Zwecke der Planung, jedoch nicht für die Regelung von Einzelfällen, dürfen Tabellen mit statistischen Ergebnissen, auch soweit Tabellenfelder nur einen einzigen Fall ausweisen, vom Statistischen Bundesamt und den statistischen Ämtern der Länder an das Bundesministerium der Finanzen und an die obersten Finanzbehörden der Länder übermittelt werden (§ 7 Abs. 2 StStatG).

Für Zusatzaufbereitungen zur Abschätzung finanzieller und organisatorischer Auswirkungen der Änderungen von Regelungen im Rahmen der Fortentwicklung des Steuer- und Transfersystems übermitteln auf Anforderung a) das Statistische Bundesamt dem Bundesministerium der Finanzen und den obersten Finanzbehörden der Länder, b) die statistischen Ämter der Länder den obersten Finanzbehörden des jeweiligen Landes die Einzelangaben ohne Hilfsmerkmale (§ 7 Abs. 6 StStatG).

1.7.2 Geheimhaltungsverfahren

In den Tabellen werden solche Ergebnisse geheim gehalten, bei denen das Steuer- oder Statistikgeheimnis verletzt wäre (primäre Geheimhaltung). Die primäre Geheimhaltung erfolgt grundsätzlich auf Basis der p%-Regel. Um sicherzustellen, dass durch Differenzrechnung die unterdrückten Ergebnisse nicht errechnet werden können, werden weitere Tabellenfelder gesperrt (sekundäre Geheimhaltung). Dabei wird darauf geachtet, dass der Informationsverlust durch die sekundär gesperrten Tabellenfelder möglichst gering ist.

1.8 Qualitätsmanagement

1.8.1 Qualitätssicherung

Im Prozess der Statistikerstellung werden vielfältige Maßnahmen durchgeführt, die zur Sicherung der Datenqualität beitragen. Diese werden insbesondere in Kapitel 3 (Methodik) erläutert. Die Maßnahmen zur Qualitätssicherung, die an einzelnen Punkten der Statistikerstellung ansetzen, werden bei Bedarf angepasst und um standardisierte Methoden der Qualitätsbewertung und -sicherung ergänzt. Zu diesen standardisierten Methoden zählt auch dieser Qualitätsbericht, der wichtige Informationen zur Datenqualität enthält.

Für die Aufbereitung der dezentralen Steuerstatistiken wird ein modernes webbasiertes IT-System genutzt, in dem moderne Aufbereitungsmethoden und -werkzeuge zum Einsatz kommen. Die Qualitätssicherung im Rahmen des Aufbereitungsprozesses erfolgt mittels Plausibilitätsprüfungen. Dabei festgestellte Unplausibilitäten werden durch maschinelle Korrekturen, durch eigene Recherchen der Statistischen Ämter der Länder sowie durch Rückfragen bei der Finanzverwaltung bereinigt.

Jährlich finden Arbeitsgruppensitzungen zur Gewerbesteuerstatistik statt, in denen die Statistischen Ämter des Bundes und der Länder gemeinsam über methodische Verbesserungen beraten und inhaltliche Fragen zur Gewerbesteuerstatistik abstimmen, auf deren Basis der statistische Aufbereitungsprozess optimiert wird. Fachliche Fragen werden zudem direkt mit Vertretern der Finanzverwaltungen geklärt. Mindestens einmal jährlich findet eine Referentenbesprechung statt, auf der die Statistischen Ämter des Bundes und der Länder das gemeinsame Vorgehen verbindlich festlegen. Hinzu kommen regelmäßig stattfindende Fachausschusssitzungen bzw. Nutzer-konferenzen, um die Qualitätsanforderungen der Nutzer zu berücksichtigen.

1.8.2 Qualitätsbewertung

Insgesamt weist die Gewerbesteuerstatistik als Vollerhebung von Daten der Steuerfestsetzung eine hohe Qualität auf. Aufgrund der unmittelbaren finanziellen Auswirkungen auf den Steuerpflichtigen ist von einer hohen Genauigkeit der Daten auszugehen. Einschränkungen ergeben sich aufgrund der geringen Aktualität der Ergebnisse bedingt durch die lange Veranlagungsdauer von 3 ½ Jahren.

2 Inhalte und Nutzerbedarf

2.1 Inhalte der Statistik

2.1.1 Inhaltliche Schwerpunkte der Statistik

Für die Gewerbesteuerstatistik werden bis 2010 alle drei Jahre, ab 2011 jährlich, von den Steuerpflichtigen folgende Erhebungsmerkmale erfasst:

- a) Gewinn/Verlust des Gewerbebetriebes, Hinzurechnungsbeträge, Kürzungsbeträge, Gewerbeertrag, Freibeträge, Steuermessbetrag nach dem Gewerbeertrag mit den im Besteuerungsverfahren festgestellten Angaben, nachrichtlich: vortragsfähiger Verlust zum 31.12. des Jahres;
- b) Sitz (Gemeinde), Rechtsform, Art der Ertragsteuerpflicht, Wirtschaftszweig;
- c) in Fällen der Zerlegung die beteiligten Gemeinden mit den Zerlegungsanteilen.

2.1.2 Klassifikationssysteme

Für jeden Steuerpflichtigen wird im Besteuerungsverfahren der Wirtschaftszweig gemäß der Klassifikation der Wirtschaftszweige Ausgabe 2008 erfasst.

2.1.3 Statistische Konzepte und Definitionen

Die Definitionen der nachgewiesenen Merkmale entsprechen der steuerlichen Abgrenzung der im Rahmen der Gewerbesteuer erfassten Angaben. Der Datenkatalog der Gewerbesteuerstatistik einschl. der Metadaten ist im Internet auf den Seiten des Forschungsdatenzentrums einzusehen: www.forschungsdatenzentrum.de

2.2 Nutzerbedarf

Die Gewerbesteuerstatistik dient zur Analyse von Struktur und Wirkung der Gewerbesteuer und ihrer wirtschaftlichen Bedeutung. Darüber hinaus wird sie zur Quantifizierung des zukünftigen Aufkommens und bei geplanten Steuerrechtsänderungen sowie als eine der Grundlagen bei umfangreichen Steuersimulationsmodellen verwendet.

Das Bundesministerium der Finanzen, die Länderfinanzministerien sowie weitere Nutzer aus Politik und Wissenschaft sind entsprechend der genannten Zwecke der Statistik Hauptnutzer der Statistik.

2.3 Nutzerkonsultation

Die Gewerbesteuerstatistik basiert auf Daten der Finanzverwaltung, dabei werden alle im Besteuerungsverfahren festgestellten Angaben erhoben. Im Rahmen des vom Statistischen Beirat eingesetzten Fachausschusses "Finanz- und Steuerstatistik" haben die Nutzer die Möglichkeit, Fragen und Anregungen einzubringen. Darüber hinaus stehen die Mitarbeiter der Gewerbesteuerstatistik in direktem Kontakt mit den Hauptnutzern aus Politik und Wissenschaft.

3 Methodik

3.1 Konzept der Datengewinnung

Die Daten für die Gewerbesteuerstatistik werden als Sekundärerhebung im Rahmen der Steuerfestsetzung bei den Finanzämtern erhoben, d. h. die zu erfassenden Erhebungsmerkmale werden i. d. R. aus Veranlagungsbescheiden von der Finanzverwaltung entnommen und dadurch kosten- und zeitsparend für die statistische Aufbereitung zur Verfügung gestellt. Für die bis zur Schlussmeldung noch nicht erfassten Steuerpflichtigen sind Datenblätter entweder aufgrund von vorläufiger Veranlagung oder von Schätzungen ggf. durch Übernahme der Daten der vorjährigen Festsetzung/Zerlegung bereitzustellen. Damit ist die vollständige Erfassung aller Gewerbesteuerpflichtigen in der Statistik gewährleistet.

3.2 Vorbereitung und Durchführung der Datengewinnung

Die Gewerbesteuerdaten werden von den zuständigen Finanzämtern über die Rechenzentren der Landesfinanzbehörden auf elektronischem Wege an die statistischen Ämter der Länder übermittelt. Nach Abschluss der Einzelprüfungen findet ein Datenaustausch für gebietsfremde Festsetzungen/ Zerlegungsanteile statt; damit ist eine umfassende landeseigene Darstellung nach dem Sitz der Betriebe/Betriebsstätten möglich. Die dezentral erhobenen Ergebnisse werden zum Bundesergebnis zusammengeführt.

Der Datensatz wird mit der Finanzverwaltung vereinbart und basiert auf den Vordrucken zur Festsetzung der Gewerbesteuer. Diese Formulare können u. a. über das Formular-Management-System der Bundesfinanzverwaltung eingesehen werden: [Formulare Bundesfinanzverwaltung](#)

3.3 Datenaufbereitung (einschl. Hochrechnung)

Die Daten werden in den statistischen Ämtern der Länder aufwändigen Plausibilitätsprüfungen und einer Doppelfallprüfung unterzogen. Dabei werden Massenfehler maschinell bereinigt und doppelte Datensätze gelöscht. Zur Klärung von unplausiblen Einzelfällen wird bei der Finanzverwaltung rückgefragt.

3.4 Preis- und Saisonbereinigung; andere Analyseverfahren

Trifft nicht zu.

3.5 Beantwortungsaufwand

Die Festsetzung des Gewerbesteuermessbetrags wird von den zuständigen Finanzämtern durchgeführt, diese sind damit für die Gewerbesteuerstatistik auskunftspflichtig. Zuständig ist das Finanzamt, in dessen Bezirk sich die Geschäftsleitung, bei reinen Reisegewerbebetrieben der Mittelpunkt der gewerblichen Tätigkeit, bei gewerblichen Betrieben ohne Geschäftsleitung im Inland eine Betriebsstätte – bei mehreren Betriebsstätten die wirtschaftlich bedeutendste – befindet.

Für die Gewerbesteuerstatistik werden keine zusätzlichen Angaben erfragt, vielmehr werden die Daten der Finanzverwaltung aus der Steuerfestsetzung für die Statistik übernommen.

4 Genauigkeit und Zuverlässigkeit

4.1 Qualitative Gesamtbewertung der Genauigkeit

Es handelt sich um eine Vollerhebung der Steuerveranlagungen, die aufgrund ihrer unmittelbaren Auswirkungen auf den Steuerpflichtigen eine sehr hohe Qualität haben. Soweit Angaben nicht direkt für das Besteuerungsverfahren relevant sind (z. B. Angaben zum Wirtschaftszweig), kann es qualitative Einschränkungen geben.

4.2 Stichprobenbedingte Fehler

Da es sich um eine Vollerhebung handelt, entfallen stichprobenbedingte Fehler.

4.3 Nicht-Stichprobenbedingte Fehler

Die Veröffentlichungen zur Gewerbesteuerstatistik umfassen die maschinellen und manuellen Fälle, die bis 3 ½ Jahre nach Ende des Veranlagungsjahres veranlagt wurden. Nicht berücksichtigt sind daher die Angaben von Steuererklärungen, die erst in der zweiten Hälfte des vierten Bearbeitungsjahres nach dem Veranlagungsjahr abgegeben oder bearbeitet wurden sowie das Ergebnis von Einsprüchen und Betriebsprüfungen, die erst nach 3 ½ Bearbeitungsjahren entschieden werden. Informationen zu diesen Veranlagungen werden seitens der Finanzverwaltung nicht an die Amtliche Statistik übermittelt. Insofern kann zwischen fehlenden Veranlagungen und nicht mehr existierenden Steuerpflichtigen nicht unterschieden werden. Entsprechend kann keine Quotierung zu Antwortausfällen vorgenommen werden.

Die Aussagefähigkeit der Daten wird insbesondere dadurch beeinflusst, dass die Merkmalsabgrenzungen immer aus steuerlicher Sicht erfolgen. Aussagen über nichtsteuerliche Sachverhalte erfordern deswegen häufig zusätzliche Schätzungen. Nicht enthalten sind steuerfreie Einkünfte und bestimmte Transferleistungen. Angaben zur Entstehung der Gewinne bei den Gewinneinkünften fehlen weitgehend.

4.4 Revisionen

4.4.1 Revisionsgrundsätze

Bei der Gewerbesteuerstatistik werden keine vorläufigen Ergebnisse veröffentlicht. Daher gelten veröffentlichte Daten als endgültig.

4.4.2 Revisionsverfahren

Trifft nicht zu.

4.4.3 Revisionsanalysen

Trifft nicht zu.

5 Aktualität und Pünktlichkeit

5.1 Aktualität

Unter Aktualität einer Statistik versteht man die Zeitspanne zwischen dem Berichtszeitraum und der Veröffentlichung der Daten. Aufgrund der langen Veranlagungsdauer (3 ½ Jahre nach Ende des Veranlagungszeitraums), der schwierigen Aufbereitung und der großen Datenmenge ist die Aktualität der Gewerbesteuerstatistik gering.

5.2 Pünktlichkeit

Planmäßig sollen Ergebnisse 4 Jahre nach Ende des Veranlagungszeitraums vorliegen.

6 Vergleichbarkeit

6.1 Räumliche Vergleichbarkeit

Die Gewerbesteuerstatistik wird für alle Bundesländer und Deutschland nach dem gleichen Verfahren durchgeführt. Die Ergebnisse der einzelnen Bundesländer sind daher räumlich vergleichbar. Einschränkungen können sich hier für Mehrbetriebsunternehmen/Organschaften ergeben. Diese haben zwar einen relativ geringen Anteil an der Anzahl aller Unternehmen, jedoch einen hohen Anteil am Gesamtertrag. Gewerbeerträge der Filialen, Zweigbetriebe oder Tochterunternehmen bei Organschaften werden nicht am jeweiligen Firmensitz, sondern von dem für den Sitz der Geschäftsleitung zuständigen Finanzamt zentral erfasst und im Rahmen der statistischen Aufbereitung über die Zerlegung den örtlichen Einheiten zugeteilt.

6.2 Zeitliche Vergleichbarkeit

Bei Vergleichen über Berichtsjahre können sich Änderungen des Steuerrechts niederschlagen. Eine Einschränkung der zeitlichen Vergleichbarkeit kann sich auch aufgrund von Veränderungen der wirtschaftlichen Zuordnung einzelner Unternehmen bzw. von Unternehmenszusammenschlüssen/-aufspaltungen ergeben, die keinen realwirtschaftlichen Hintergrund haben. Revisionen der Klassifikation der Wirtschaftszweige wurden zuletzt in den Jahren 1995 (Einführung der WZ 93) und 2001 (Einführung der WZ 2003) und 2010 (Einführung der WZ 2008) für die Gewerbesteuerstatistik übernommen. Nicht alle Positionen sind uneingeschränkt über einen Klassifikationswechsel hinweg vergleichbar. Ein Vergleich von Ergebnissen verschiedener Berichtsjahre auf der Gemeindeebene ist nur eingeschränkt möglich, da sich die Gebietsstände durch Auflösungen, Umgliederungen und Neubildungen von Gemeinden verändert haben.

7 Kohärenz

7.1 Statistikübergreifende Kohärenz

Die Gewerbesteuerstatistik erhebt nicht das Gewerbesteueraufkommen an sich, sondern die Besteuerungsgrundlagen bis zur Festsetzung des Steuermessbetrags. Auf diesen Steuermessbetrag wendet die jeweilige Belegengemeinde zur Berechnung der tatsächlich geschuldeten Gewerbesteuer ihren örtlichen Hebesatz an. Im Jahr 2004 wurde ein Mindesthebesatz von 200 % eingeführt (§ 1, § 16 Abs. 4 Satz 2 GewStG).

Der Steuermessbetrag wird ermittelt, in dem der Gewinn aus dem Gewerbebetrieb gemäß dem Einkommen- oder Körperschaftsteuergesetz um eine Reihe von Hinzurechnungen und Kürzungen modifiziert wird. Der so gebildete Gewerbeertrag ist auf volle 100 Euro abzurunden und um die noch nicht ausgeglichenen Gewerbeverluste der vorangegangenen Erhebungszeiträume zu kürzen. Vom Gewerbeertrag wird ggf. ein Freibetrag abgezogen (bei natürlichen Personen/ Personengesellschaften in Höhe von 24.500 Euro), höchstens jedoch in Höhe des abgerundeten Gewerbeertrags. Nach Anwendung einer bundeseinheitlichen Steuermesszahl von 3,5 Prozent (bei Hausgewerbetreibenden und ihnen gleichgestellten Personen 1,96 Prozent) auf den (Netto-) Gewerbeertrag ergibt sich der Steuermessbetrag.

Beim Realsteuervergleich wird durch Neutralisierung der Hebesätze vom kassenmäßigen Gewerbesteueraufkommen auf den Steuermessbetrag oder ersatzweise den Grundbetrag zurückgegangen, d.h. es wird ein fiktiver Steuermessbetrag bzw. Grundbetrag auf der Grundlage von Gewerbesteuereinnahmen ermittelt, in denen beträchtliche periodenfremde Zahlungen enthalten sind (Vorauszahlungsanpassungen, Abschluss- und Nachzahlungen für zurückliegende Jahre). In der Gewerbesteuerstatistik werden hingegen die tatsächlichen Steuermessbeträge des jeweiligen Berichtsjahres ausgewiesen. Aufgrund dieser Unterschiede ist ein Vergleich der Ergebnisse nur sehr eingeschränkt möglich.

7.2 Statistikinterne Kohärenz

Die Ergebnisse der Gewerbesteuerstatistik sind in sich kohärent.

7.3 Input für andere Statistiken

Trifft nicht zu.

8 Verbreitung und Kommunikation

8.1 Verbreitungswege

Die Ergebnisse der Gewerbesteuerstatistik werden in elektronischer Form angeboten:

- Fachveröffentlichungen können unter www.destatis.de > Zahlen & Fakten > Gesellschaft & Staat > Öffentliche Finanzen & Steuern > Steuern > Gewerbesteuer kostenfrei als PDF- oder Excel-Datei bezogen werden: [Gewerbesteuerstatistik](#).
 - Über das Datenbanksystem GENESIS-Online (www.destatis.de > Genesis-Online > 73 > 735 > 73511 > Tabelle-0001) können Ergebnisse in unterschiedlichen Dateiformaten (.xls, .html und .csv) direkt geladen werden: www.genesis.destatis.de/genesis/online.
 - Mikrodaten sind über das Forschungsdatenzentrum (FDZ) zugänglich.
 - Im [Statistischen Jahrbuch](#) werden ausgewählte Ergebnisse der Fachveröffentlichungen abgebildet.
 - Eigene Veröffentlichungen der statistischen Ämter der Länder sind gegebenenfalls über die Webseite des jeweiligen Landesamtes zugänglich. Die entsprechenden Internet-Links sind verfügbar unter www.statistik-portal.de.
- Darüber hinaus können Informationen über den Informationsservice des Statistischen Bundesamtes (Kontaktformular) angefordert werden: www.destatis.de/kontakt.

8.2 Methodenpapiere/Dokumentation der Methodik

Natalie Zifonun: Gewerbesteuerstatistik 2001. In: [Wirtschaft und Statistik 3/2006](#), S.303-309.

Natalie Zifonun-Kopp: Weiterentwicklung der Gewerbesteuerstatistik. In: [Wirtschaft und Statistik 8/2012](#), S.664-670.

8.3 Richtlinien der Verbreitung

Trifft nicht zu.

9 Sonstige fachstatistische Hinweise

Ab 2010 werden die Ergebnisse der Organgesellschaften in der Gewerbesteuerstatistik erfasst und mit ihren Berechnungsgrundlagen in separaten Tabellen ausgewiesen.