

Statistischer Bericht



Gewerbeanmeldungen und -abmeldungen im Freistaat Sachsen

2021

D I 1 – j/21

Zeichenerklärung

- Nichts vorhanden (genau Null)
- 0 weniger als die Hälfte von 1 in der letzten besetzten Stelle, jedoch mehr als nichts
- ... Angabe fällt später an
- / Zahlenwert nicht sicher genug
- . Zahlenwert unbekannt oder geheim zu halten
- x Tabellenfach gesperrt, weil Aussage nicht sinnvoll
- () Ausgabewert ist eingeschränkt
- p vorläufige Zahl
- r berichtigte Zahl
- z geschätzte Zahl

Allen Rechnungen liegen die ungerundeten Werte zugrunde. In einzelnen Fällen können bei der Summenbildung geringe Abweichungen entstehen, die in Abbildungen und Tabellen auf ab- bzw. aufgerundete Einzelangaben zurückzuführen sind.

Herausgeber, Redaktion, Gestaltung, Satz
Statistisches Landesamt des Freistaates Sachsen
Macherstraße 63, 01917 Kamenz
Telefon +49 3578 33-1913
Telefax +49 3578 33-1921
E-Mail info@statistik.sachsen.de

Druck
Diese Veröffentlichung steht ausschließlich in elektronischer Form bereit.

Redaktionschluss
Februar 2022

Bezug
Download im Internet kostenfrei unter
www.statistik.sachsen.de

Erscheinungsfolge
jährlich

Verteilerhinweis
Diese Informationsschrift wird von der Sächsischen Staatsregierung im Rahmen ihrer verfassungsmäßigen Verpflichtung zur Information der Öffentlichkeit herausgegeben. Sie darf weder von Parteien noch von deren Kandidaten oder Helfern im Zeitraum von sechs Monaten vor einer Wahl zum Zwecke der Wahlwerbung verwendet werden. Dies gilt für alle Wahlen.
Missbräuchlich ist insbesondere die Verteilung auf Wahlveranstaltungen, an Informationsständen der Parteien sowie das Einlegen, Aufdrucken oder Aufkleben parteipolitischer Informationen oder Werbemittel. Untersagt ist auch die Weitergabe an Dritte zur Verwendung bei der Wahlwerbung.
Auch ohne zeitlichen Bezug zu einer bevorstehenden Wahl darf die vorliegende Druckschrift nicht so verwendet werden, dass dies als Parteinahme des Herausgebers zu Gunsten einzelner politischer Gruppen verstanden werden könnte.
Diese Beschränkungen gelten unabhängig vom Vertriebsweg, also unabhängig davon, auf welchem Wege und in welcher Anzahl diese Informationsschrift dem Empfänger zugegangen ist. Erlaubt ist jedoch den Parteien, diese Informationsschrift zur Unterrichtung ihrer Mitglieder zu verwenden.

Copyright
Statistisches Landesamt des Freistaates Sachsen, Kamenz 2022
Vervielfältigung und Verbreitung, auch auszugsweise, mit Quellenangabe gestattet.

Statistischer Bericht D I 1 - j/21
Gewerbeanmeldungen und -abmeldungen im Freistaat Sachsen
Jahr 2021

[Titel](#)
[Impressum](#)

Inhalt

[Vorbemerkungen \(Verweis auf Qualitätsbericht\)](#)

Tabellen

1. [Gewerbeanzeigen seit 1996 nach Grund der Meldung](#)
2. [Gewerbeanzeigen nach Art der Niederlassung, Rechtsform, Einzelunternehmen nach Geschlecht und Staatsangehörigkeit des Inhabers sowie Grund der Meldung](#)
3. [Gewerbeanzeigen nach Wirtschaftsbereichen und Grund der Meldung](#)
4. [Neugründungen und vollständige Aufgaben nach Wirtschaftsbereichen und Art der Niederlassung](#)
5. [Gewerbeanmeldungen nach Kreisfreien Städten und Landkreisen sowie Grund der Meldung](#)
6. [Gewerbeabmeldungen nach Kreisfreien Städten und Landkreisen sowie Grund der Meldung](#)
7. [Neugründungen nach Kreisfreien Städten und Landkreisen sowie Art der Niederlassung](#)
8. [Vollständige Aufgaben nach Kreisfreien Städten und Landkreisen sowie Art der Niederlassung](#)
9. [Gewerbeanzeigen nach Kreisfreien Städten und Landkreisen sowie Wirtschaftsbereichen](#)
10. [Gewerbeanmeldungen von Gewerbetreibenden nach Kreisfreien Städten und Landkreisen sowie Neugründungen nach Geschlecht](#)
11. [Gewerbeabmeldungen von Gewerbetreibenden nach Kreisfreien Städten und Landkreisen sowie vollständige Aufgaben nach Geschlecht](#)

Abbildungen

1. [Gewerbeanzeigen 2006 bis 2021](#)
2. [Gewerbeanzeigen 2021 nach Rechtsformen](#)
3. [Gewerbeanzeigen 2021 nach Kreisfreien Städten und Landkreisen sowie Grund der Meldung](#)
4. [Gewerbeanzeigen 2021 nach Wirtschaftsbereichen](#)
5. [und Landkreisen](#)
6. [Neugründungen von Gewerbebetrieben je 10 000 Einwohner in Sachsen 2021 nach Kreisfreien Städten und Landkreisen](#)

[Inhalt](#)**Vorbemerkungen**

Die in den Vorbemerkungen enthaltenen Erläuterungen zur fachstatistischen Erhebung incl. Definitionen sind in den bundeseinheitlichen Qualitätsberichten hinterlegt.

Über folgenden Link gelangen Sie zum Qualitätsbericht:

[Qualitätsbericht Gewerbeanzeigenstatistik](#)

URL:

https://www.destatis.de/DE/Methoden/Qualitaet/Qualitaetsberichte/Unternehmen/gewerbeanzeigen.pdf?_blob=publicationFile
20.03.2020

Zusätzliche Erläuterungen

Hinweis: Öffnen der Datei durch Doppelklick auf das Symbol. Falls Ihr Betriebssystem das Öffnen der nachfolgend eingebetteten PDF-Datei nicht unterstützt, ist dieser Inhalt in der zur Langzeitarchivierung erstellten PDF-Datei des gesamten Statistischen Berichts enthalten. Diese ist in der gemeinsamen Publikationsdatenbank (Statistische Bibliothek) des Bundes und der Länder abgelegt.



Vorbemerkungen

Rechtsgrundlagen

Die Rechtsgrundlagen der Gewerbeanzeigenstatistik bilden die Gewerbeordnung in der Fassung der Bekanntmachung vom 22. Februar 1999 (BGBl. I S. 202), in der jeweils geltenden Fassung in Verbindung mit dem Gesetz über die Statistik für Bundeszwecke (Bundesstatistikgesetz – BStatG) in der Fassung der Bekanntmachung vom 20. Oktober 2016 (BGBl. I S. 2394), in der jeweils geltenden Fassung und das Dritte Gesetz zum Abbau bürokratischer Hemmnisse insbesondere in der mittelständischen Wirtschaft vom 17. März 2009 (BGBl. I S. 550) Artikel 9 – Änderung der Gewerbeordnung.

Erläuterungen

Auskunftspflichtig für die Gewerbeanzeigenstatistik sind die Gewerbeanzeigenden, die nach § 14 der Gewerbeordnung (GewO) jedes stehende Gewerbe oder den Betrieb einer Zweigniederlassung oder einer unselbstständigen Zweigstelle bzw. nach § 55c GewO ein Reisegewerbe als selbstständige Tätigkeit anzeigen müssen. Sie erfüllen ihre statistische Auskunftspflicht durch die Erstattung der Anzeige bei den zuständigen Behörden. Diese übermitteln die Angaben der Gewerbeanzeigen monatlich an das zuständige Statistische Landesamt. Als Gewerbe gilt jede erlaubte selbstständige Tätigkeit, die auf Dauer angelegt ist und mit Absicht der Gewinnerzielung betrieben wird. Die Tätigkeiten, die der Gewerbeordnung unterliegen, regelt § 6 GewO. Ausgenommen von der Anzeigepflicht sind insbesondere die Urproduktion (Land- und Forstwirtschaft, Garten- und Weinbau, Fischerei, Bergbau), die freien Berufe im Sinne des Gewerberechts (z. B. Ärzte, Rechtsanwälte, Notare, Wirtschaftsprüfer, wissenschaftliche, künstlerische oder schriftstellerische Tätigkeiten), Versicherungsunternehmen und die Verwaltung eigenen Vermögens. Wird aber eine dieser nicht-gewerblichen Tätigkeiten in Verbindung mit einer Gewerbetätigkeit ausgeübt, kommen die allgemeinen Bestimmungen der GewO zur Anwendung.

Anzeigepflichtig sind die Gewerbetreibenden (natürliche oder juristische Personen). Bei Personengesellschaften sind die geschäftsführungsberechtigten Gesellschafter die Gewerbetreibenden, nicht dagegen die Personengesellschaften als solche, da diese keine eigene Rechtspersönlichkeit besitzen. Damit ist jeder dieser Gesellschafter auch anzeigepflichtig.

Eine Gewerbemeldung kann aus unterschiedlichen Gründen erfolgen und wird mit einem der dafür gesetzlich vorgegebenen Meldeformulare, unterschieden nach Anmeldung, Ummeldung oder Abmeldung, vollzogen. Gewerbeummeldungen werden entsprechend dem Ersten Gesetz zum Abbau bürokratischer Hemmnisse insbesondere in der mittelständischen Wirtschaft vom 22. August 2006 (BGBl. I S. 1970) ab August 2006 nicht mehr verarbeitet.

Eine *Anmeldung* ist abzugeben bei

- Neuerrichtung eines Gewerbebetriebes in Differenzierung nach
 - Neugründungen,
 - Gründungen nach Umwandlungsgesetz (z. B. Verschmelzung, Spaltung)
- Zuzug eines bestehenden Betriebes aus einem anderen Gewerbeamtsbereich, d. h. Wiedereröffnung nach Verlegung,
- Übernahme eines bereits bestehenden Betriebes auf Grund von
 - Rechtsformwechsel,
 - Gesellschaftereintritt,
 - Erbfolge, Kauf oder Pacht.

Eine *Abmeldung* ist abzugeben bei

- Aufgabe eines Gewerbebetriebes in Differenzierung nach
 - vollständigen Aufgaben,
 - Schließung nach Umwandlungsgesetz (z. B. Verschmelzung, Spaltung)
- Fortzug eines bestehenden Gewerbebetriebes in einen anderen Gewerbeamtsbereich, d. h. Schließung wegen Verlegung,
- Übergabe eines weiterhin bestehenden Betriebes auf Grund von
 - Rechtsformwechsel,
 - Gesellschafteraustritt,
 - Erbfolge, Verkauf oder Verpachtung.

Die Gewerbemeldungen beinhalten u. a. neben den Hilfsmerkmalen, Name/Firmierung und Anschrift des Gewerbebetriebes, verbale Angaben zur aufgenommenen bzw. beendeten Tätigkeit, die Anzahl der voraussichtlich bzw. zuletzt beschäftigten Arbeitnehmer, unterschieden nach Vollzeit- und Teilzeitbeschäftigten, den Grund der Gewerbemeldung, die Art der Niederlassung, Eintragung im Handels-, Genossenschafts- oder Vereinsregister. Neben diesen betriebsbezogenen Merkmalen werden die personenbezogenen Merkmale Staatsangehörigkeit und Geschlecht der Gewerbetreibenden erfasst. Jedes Gewerbe wird gemäß den verbalen Angaben auf der Gewerbeanzeige zur angemeldeten bzw. beendeten Tätigkeit einer Wirtschaftsabteilung der „Klassifikation der Wirtschaftszweige“ (WZ 2008) zugeordnet.

Die *Neugründung* setzt sich zusammen aus der Betriebsgründung und der sonstigen Neugründung.

Unter *Betriebsgründung* bzw. *der Gründung von Betrieben mit größerer wirtschaftlicher Bedeutung* wird aus statistischer Sicht die Gründung einer Hauptniederlassung, Zweigniederlassung oder einer unselbstständigen Zweigstelle durch eine juristische Person, eine Gesellschaft ohne Rechtspersönlichkeit (Personengesellschaft) oder eine natürliche Person zusammengefasst. Bei einer natürlichen Person, die eine Hauptniederlassung anmeldet, gilt als Voraussetzung für eine Betriebsgründung, dass sie entweder in das Handelsregister eingetragen ist oder aber eine Handwerkskarte besitzt oder mindestens einen Arbeitnehmer lt. Gewerbeanmeldung beschäftigt wird.

Eine *sonstige Neugründung* ist die Gründung einer Hauptniederlassung durch einen Kleingewerbetreibenden, die nach Art und Umfang keinen in kaufmännischer Weise eingerichteten Geschäftsbetrieb erfordert (Nicht-Kaufmann/-frau). Der Kleingewerbetreibende ist nicht im Handelsregister eingetragen, besitzt keine Handwerkskarte und beschäftigt keine Arbeitneh-

mer. Die Gründung eines Gewerbes, das in der Gewerbeanzeige bereits als Gewerbe im Nebenerwerb ausgewiesen wird, gilt ebenfalls als sonstige Neugründung.

Mit der Unterscheidung in „Betriebsgründung“ und „Sonstige Neugründung“ lässt sich das Gründungsgeschehen nur näherungsweise bestimmen, da sich die zugrunde liegenden Angaben auf den Zeitpunkt der Gewerbeanmeldung beziehen und teilweise unvollständig sind. Insbesondere kann daher nicht ausgeschlossen werden, dass ein zu den „Sonstigen Neugründungen“ zugeordneter Betrieb später größere wirtschaftliche Aktivitäten entfaltet und dann als Betriebsgründung anzusehen wäre.

Die *Übernahme* umfasst Rechtsformwechsel, Gesellschaftereintritte, Kauf oder Pacht eines Unternehmens sowie den Eintritt der Erbfolge.

Die *Umwandlung* nach dem Umwandlungsgesetz umfasst die Verschmelzung mehrerer Unternehmen zu einem Unternehmen, die Aufspaltung eines Unternehmens in mehrere Unternehmen sowie die Aufspaltung oder Ausgliederung von Unternehmensteilen mit dem Ziel der Neugründung.

Die *vollständige Aufgabe* setzt sich zusammen aus der Betriebsaufgabe und der sonstigen Stilllegung.

Eine *Betriebsaufgabe bzw. die Aufgabe von Betrieben mit größerer wirtschaftlicher Bedeutung* umfasst aus statistischer Sicht die vollständige Aufgabe einer Hauptniederlassung, einer Zweigniederlassung oder einer unselbstständigen Zweigstelle, welche durch eine juristische Person, eine Gesellschaft ohne Rechtspersönlichkeit (Personengesellschaft) oder eine natürliche Person geführt wurde. Bei einer natürlichen Person gilt als Voraussetzung, dass sie entweder in das Handelsregister eingetragen war oder zuletzt mindestens einen Arbeitnehmer beschäftigt hat.

Eine *sonstige Stilllegung* ist die vollständige Aufgabe einer Hauptniederlassung eines Kleingewerbetreibenden (Nicht-Kaufmann/-frau). Das Kleinunternehmen war nicht im Handelsregister eingetragen und beschäftigte keine Arbeitnehmer. Die Aufgabe eines Gewerbes, das im Nebenerwerb betrieben wurde, gilt ebenfalls als sonstige Stilllegung.

Die Unterscheidung der Gewerbeabmeldungen in „Betriebsaufgabe“ und „Sonstige Stilllegungen“ ist aus den für die Gewerbeabmeldungen genannten Gründen ebenfalls nur näherungsweise zu treffen.

Die *Übergabe* umfasst Rechtsformwechsel, Gesellschafteraustritte, Verkauf oder Verpachtung eines Unternehmens sowie den Antritt der Erbfolge.

Nach der Art der Niederlassung des angezeigten Gewerbebetriebes werden unterschieden:

Hauptniederlassung

Mittelpunkt des Geschäftsverkehrs eines Betriebes, der sich bei Personenhandelsgesellschaften und juristischen Personen am Sitz des Unternehmens befindet. Er kann aber auch in der Wohnung des Gewerbetreibenden liegen.

Zweigniederlassung

Betrieb mit selbstständiger Organisation, selbstständigen Betriebsmitteln und gesonderter Buchführung, dessen Leiter Geschäfte selbstständig abzuschließen und durchzuführen befugt ist.

Unselbstständige Zweigstelle

Feste örtliche Anlagen oder Einrichtungen, die der Ausübung eines stehenden Gewerbes dienen, jedoch nicht die Bedingungen einer Zweigniederlassung erfüllen.

Methodische Hinweise

Die Ergebnisse der Gewerbeanzeigenstatistik werden ab 2006 ohne Automatenaufsteller und Reisegewerbe dargestellt, ab 2017 ohne Reisegewerbe.

Alle Ergebnisse nach Kreisfreien Städten und Landkreisen beziehen sich auf den Gebietsstand 1. Januar 2021.

Bei der Addition von Zahlen kann es durch Rundungen zu Abweichungen in den Summen kommen.

[Inhalt](#)**1. Gewerbeanzeigen seit 1996 nach Grund der Meldung**

Zeitraum	Anmeldungen									
	insgesamt	Veränderung zum Vorjahr in %	Neuerrichtung			Zuzug	Übernahme			
			zusammen	Neugründung	Umwandlung		zusammen	Rechtsformwechsel	Gesellschaftereintritt	Erbfolge/Kauf/Pacht
1996	45 337	x	35 675	x	x	2 826	6 836	x	x	x
1997	45 484	0,3	36 220	x	x	2 780	6 484	x	x	x
1998	45 582	0,2	36 973	x	x	2 367	6 242	x	x	x
1999	43 714	-4,1	35 933	x	x	2 004	5 777	x	x	x
2000	39 433	-9,8	32 355	x	x	1 742	5 336	x	x	x
2001	37 926	-3,8	31 720	x	x	1 520	4 686	x	x	x
2002	35 681	-5,9	30 272	x	x	1 069	4 340	x	x	x
2003	41 952	17,6	37 543	37 313	230	1 876	2 533	437	94	2 002
2004	49 171	17,2	43 903	43 564	339	2 424	2 844	673	141	2 030
2005	45 386	-7,7	39 990	39 738	252	2 592	2 804	680	169	1 955
2006	43 736	-3,6	38 164	37 853	311	2 851	2 721	622	223	1 876
2007	39 038	-10,7	33 397	32 981	416	2 988	2 653	630	173	1 850
2008	39 526	1,3	33 628	33 398	230	3 300	2 598	644	177	1 777
2009	38 630	-2,3	32 663	32 339	324	3 255	2 712	886	221	1 605
2010	38 200	-1,1	32 272	31 904	368	3 410	2 518	702	151	1 665
2011	36 331	-4,9	30 823	30 548	275	3 409	2 099	508	163	1 428
2012	32 364	-10,9	27 072	26 822	250	3 272	2 020	467	153	1 400
2013	30 995	-4,2	25 733	25 489	244	3 231	2 031	462	149	1 420
2014	30 073	-3,0	24 598	24 354	244	3 303	2 172	564	159	1 449
2015	29 652	-1,4	24 272	24 044	228	3 306	2 074	450	156	1 468
2016	28 177	-5,0	22 894	22 704	190	3 273	2 010	469	190	1 351
2017	27 095	-3,8	22 363	22 168	195	2 979	1 753	333	190	1 230
2018	26 741	-1,3	22 093	21 752	341	2 970	1 678	334	213	1 131
2019	26 736	0,0	22 153	21 986	167	2 795	1 788	368	160	1 260
2020	25 728	-3,8	21 166	20 966	200	2 809	1 753	406	147	1 200
1. Quartal	7 166	-4,7	5 873	5 834	39	732	561	142	59	360
2. Quartal	5 766	-9,6	4 814	4 778	36	631	321	78	27	216
1. Halbjahr	12 932	-7,0	10 687	10 612	75	1 363	882	220	86	576
3. Quartal	6 370	-6,5	5 300	5 238	62	706	364	78	38	248
4. Quartal	6 426	6,7	5 179	5 116	63	740	507	108	23	376
2. Halbjahr	12 796	-0,3	10 479	10 354	125	1 446	871	186	61	624
2021	26 396	2,6	21 730	21 474	256	2 681	1 985	538	213	1 234
Januar	2 491	-14,5	2 007	1 990	17	293	191	53	25	113
Februar	2 473	8,5	2 054	2 025	29	243	176	60	25	91
März	2 475	25,4	2 141	2 118	23	210	124	34	14	76
1. Quartal	7 439	3,8	6 202	6 133	69	746	491	147	64	280
April	2 165	23,9	1 815	1 803	12	231	119	22	12	85
Mai	1 968	11,7	1 648	1 632	16	208	112	24	18	70
Juni	2 344	3,9	1 887	1 872	15	225	232	105	22	105
2. Quartal	6 477	12,3	5 350	5 307	43	664	463	151	52	260
1. Halbjahr	13 916	7,6	11 552	11 440	112	1 410	954	298	116	540
Juli	1 987	-14,5	1 645	1 633	12	186	156	55	12	89
August	1 993	1,4	1 659	1 640	19	180	154	50	14	90
September	2 380	14,3	1 946	1 928	18	241	193	26	28	139
3. Quartal	6 360	-0,2	5 250	5 201	49	607	503	131	54	318
Oktober	1 913	7,8	1 589	1 574	15	213	111	22	5	84
November	2 128	-15,0	1 736	1 686	50	233	159	34	13	112
Dezember	2 079	-3,1	1 603	1 573	30	218	258	53	25	180
4. Quartal	6 120	-4,8	4 928	4 833	95	664	528	109	43	376
2. Halbjahr	12 480	-2,5	10 178	10 034	144	1 271	1 031	240	97	694

Abmeldungen										Zeitraum
insgesamt	Veränderung zum Vorjahr in %	Aufgabe			Fortzug	Übergabe				
		zusammen	vollständige Aufgabe	Umwandlung		zusammen	Rechtsformwechsel	Gesellschafteraustritt	Erbfolge/Verkauf/Verpachtung	
36 167	x	26 941	x	x	3 141	6 085	x	x	x	1996
36 995	2,3	27 992	x	x	3 240	5 763	x	x	x	1997
38 819	4,9	30 722	x	x	2 850	5 247	x	x	x	1998
37 968	-2,2	30 775	x	x	2 344	4 849	x	x	x	1999
36 981	-2,6	30 319	x	x	2 225	4 437	x	x	x	2000
36 090	-2,4	30 186	x	x	2 145	3 759	x	x	x	2001
34 931	-3,2	29 577	x	x	1 767	3 587	x	x	x	2002
32 600	-6,7	27 999	27 783	216	2 209	2 392	607	392	1 393	2003
32 630	0,1	27 286	26 933	353	2 830	2 514	726	367	1 421	2004
35 776	9,6	30 381	30 084	297	3 013	2 382	828	323	1 231	2005
35 256	-1,5	29 801	29 433	368	3 105	2 350	768	347	1 235	2006
34 965	-0,8	29 248	28 810	438	3 341	2 376	751	324	1 301	2007
36 696	5,0	30 723	30 448	275	3 646	2 327	746	378	1 203	2008
35 094	-4,4	28 925	28 585	340	3 603	2 566	1 060	359	1 147	2009
34 661	-1,2	28 508	28 111	397	3 759	2 394	804	379	1 211	2010
33 220	-4,2	27 526	27 195	331	3 706	1 988	598	306	1 084	2011
32 611	-1,8	27 062	26 773	289	3 526	2 023	594	332	1 097	2012
31 059	-4,8	25 577	25 258	319	3 435	2 047	528	438	1 081	2013
30 677	-1,2	25 112	24 810	302	3 363	2 202	630	403	1 169	2014
30 604	-0,2	25 292	25 003	289	3 244	2 068	549	352	1 167	2015
29 771	-2,7	24 515	24 275	240	3 164	2 092	558	438	1 096	2016
28 845	-3,1	23 969	23 711	258	3 010	1 866	422	366	1 078	2017
28 663	-0,6	23 834	23 410	424	2 991	1 838	410	408	1 020	2018
27 733	-3,2	22 870	22 610	260	2 907	1 956	477	336	1 143	2019
24 787	-10,6	19 971	19 680	291	3 028	1 788	492	262	1 034	2020
7 183	-8,0	5 770	5 711	59	829	584	180	91	313	1. Quartal
4 942	-15,8	3 900	3 857	43	697	345	107	42	196	2. Quartal
12 125	-11,3	9 670	9 568	102	1 526	929	287	133	509	1. Halbjahr
5 265	-19,0	4 248	4 163	85	680	337	87	65	185	3. Quartal
7 397	-2,1	6 053	5 949	104	822	522	118	64	340	4. Quartal
12 662	-9,9	10 301	10 112	189	1 502	859	205	129	525	2. Halbjahr
23 390	-5,6	18 484	18 159	325	2 929	1 977	619	270	1 088	2021
2 570	-20,4	2 064	2 037	27	292	214	80	20	114	Januar
1 879	-8,7	1 419	1 373	46	281	179	70	31	78	Februar
1 922	1,4	1 536	1 507	29	255	131	34	20	77	März
6 371	-11,3	5 019	4 917	102	828	524	184	71	269	1. Quartal
1 629	13,8	1 298	1 285	13	223	108	23	21	64	April
1 438	0,6	1 119	1 096	23	202	117	31	14	72	Mai
1 888	-9,2	1 410	1 388	22	267	211	108	23	80	Juni
4 955	0,3	3 827	3 769	58	692	436	162	58	216	2. Quartal
11 326	-6,6	8 846	8 686	160	1 520	960	346	129	485	1. Halbjahr
1 586	-15,6	1 233	1 213	20	203	150	57	20	73	Juli
1 800	16,8	1 417	1 390	27	238	145	47	16	82	August
2 015	9,2	1 568	1 549	19	263	184	42	36	106	September
5 401	2,6	4 218	4 152	66	704	479	146	72	261	3. Quartal
1 684	5,4	1 358	1 338	20	216	110	17	13	80	Oktober
2 113	-20,6	1 711	1 667	44	232	170	48	28	94	November
2 866	-8,6	2 351	2 316	35	257	258	62	28	168	Dezember
6 663	-9,9	5 420	5 321	99	705	538	127	69	342	4. Quartal
12 064	-4,7	9 638	9 473	165	1 409	1 017	273	141	603	2. Halbjahr

[Inhalt](#)**2. Gewerbeanzeigen nach Art der Niederlassung, Rechtsform, Einzelunternehmen nach Geschlecht und Staatsangehörigkeit des Inhabers sowie Grund der Meldung**

Jahr 2021

Art der Niederlassung Rechtsform Geschlecht Staatsangehörigkeit	Anmeldungen									
	ins- gesamt	Verän- derung zum Vorjahr in %	Neuerrichtung			Zuzug	Übernahme			
			zu- sammen	Neu- gründung	Um- wand- lung		zu- sammen	Rechts- form- wech- sel	Gesell- schaf- terein- tritt	Erbfolge/ Kauf/ Pacht
Insgesamt	26 396	2,6	21 730	21 474	256	2 681	1 985	538	213	1 234
										Art der Nieer
Hauptniederlassung	23 465	1,7	19 591	19 529	62	2 612	1 262	254	153	855
Zweigniederlassung	461	-3,6	340	313	27	16	105	19	3	83
Unselbstständige Zweigstelle	2 470	12,9	1 799	1 632	167	53	618	265	57	296
										Recht:
Einzelunternehmen	19 751	0,6	16 794	16 778	16	2 023	934	70	x	864
Offene Handelsgesellschaft	63	-31,5	32	31	1	2	29	8	12	9
Kommanditgesellschaft	26	4,0	16	15	1	4	6	1	4	1
GmbH & Co. KG	543	-	354	314	40	66	123	69	28	26
Gesellschaft des bürgerlichen Rechts (GbR)	1 295	-1,5	1 024	1 023	1	68	203	24	132	47
Aktiengesellschaft	44	-51,6	32	27	5	8	4	2	x	2
Gesellschaft mbH	4 271	10,2	3 288	3 154	134	502	481	204	x	277
GmbH ohne Unternehme- rergesellschaft (haftungs- beschränkt)	3 532	12,6	2 654	2 520	134	433	445	192	x	253
Unternehmergesellschaft (haftungsbeschränkt)	739	0,1	634	634	-	69	36	12	x	24
Private Company Limited by Shares (Ltd)	12	50,0	10	9	1	2	-	-	x	-
Genossenschaft	21	10,5	19	19	-	1	1	-	x	1
Eingetragener Verein	28	12,0	26	26	-	1	1	1	x	-
Sonstige Rechtsformen	342	252,6	135	78	57	4	203	159	37	7
										Einzelunternehme
weiblich	6 654	3,0	5 649	5 642	7	653	352	16	x	336
männlich	13 097	-0,6	11 145	11 136	9	1 370	582	54	x	528
										Einzelunternehmer nach ausg
deutsch	15 854	2,7	13 279	13 267	12	1 816	759	65	x	694
polnisch	1 132	-17,7	1 074	1 074	-	55	3	1	x	2
rumänisch	612	-7,4	560	560	-	51	1	-	x	1
syrisch	403	14,2	383	383	-	6	14	-	x	14
türkisch	173	22,7	130	130	-	1	42	1	x	41
vietnamesisch	162	15,7	127	127	-	3	32	-	x	32
lettisch	106	-38,7	103	103	-	3	-	-	x	-
tschechisch	77	2,7	70	70	-	3	4	-	x	4
russisch	76	-16,5	70	70	-	4	2	1	x	1

Abmeldungen										Art der Niederlassung Rechtsform Geschlecht Staatsangehörigkeit
insgesamt	Veränderung zum Vorjahr in %	Aufgabe			Fortzug	Übergabe				
		zusammen	vollständige Aufgabe	Umwandlung		zusammen	Rechtsformwechsel	Gesellschafts-teraus-tritt	Erbfolge/Verkauf/Verpachtung	
23 390	-5,6	18 484	18 159	325	2 929	1 977	619	270	1 088	Insgesamt
derlassung										
20 654	-6,4	16 522	16 391	131	2 799	1 333	300	223	810	Hauptniederlassung
497	-15,3	348	324	24	28	121	41	4	76	Zweigniederlassung
2 239	5,5	1 614	1 444	170	102	523	278	43	202	Unselbstständige Zweigstelle
sform										
18 715	-6,4	15 419	15 379	40	2 218	1 078	250	x	828	Einzelunternehmen
84	-44,7	36	35	1	7	41	10	15	16	Offene Handelsgesellschaft
45	-50,0	30	29	1	2	13	5	4	4	Kommanditgesellschaft
431	21,8	273	212	61	34	124	46	26	52	GmbH & Co. KG
										Gesellschaft des bürgerlichen Rechts (GbR)
1 093	-15,2	694	688	6	71	328	85	200	43	Aktiengesellschaft
92	2,2	68	58	10	7	17	11	x	6	Gesellschaft mbH
2 623	1,4	1 810	1 624	186	576	237	108	x	129	GmbH ohne Unternehmergesellschaft (haftungsbeschränkt)
2 266	3,1	1 549	1 369	180	500	217	97	x	120	Unternehmergesellschaft (haftungsbeschränkt)
357	-8,2	261	255	6	76	20	11	x	9	Private Company Limited by Shares (Ltd)
57	-1,7	39	37	2	5	13	11	x	2	Genossenschaft
27	-12,9	19	19	-	3	5	2	x	3	Eingetragener Verein
16	-36,0	16	16	-	-	-	-	x	-	Sonstige Rechtsformen
207	93,5	80	62	18	6	121	91	25	5	
r nach Geschlecht										
5 963	-12,5	4 925	4 920	5	732	306	52	x	254	weiblich
12 752	-3,3	10 494	10 459	35	1 486	772	198	x	574	männlich
ewählter Staatsangehörigkeit										
15 215	-9,5	12 281	12 245	36	2 011	923	238	x	685	deutsch
1 483	15,8	1 410	1 410	-	69	4	-	x	4	polnisch
472	12,1	425	425	-	45	2	1	x	1	rumänisch
216	11,3	197	196	1	6	13	1	x	12	syrisch
156	20,0	107	106	1	1	48	2	x	46	türkisch
136	8,8	111	111	-	4	21	-	x	21	vietnamesisch
61	24,5	59	59	-	2	-	-	x	-	lettisch
58	-23,7	51	51	-	6	1	1	x	-	tschechisch
58	16,0	54	54	-	4	-	-	x	-	russisch

[Inhalt](#)**3. Gewerbeanzeigen nach Wirtschaftsbereichen und Grund der Meldung**

Jahr 2021

WZ 2008	Wirtschaftsabschnitt Wirtschaftsabteilung	Anmeldungen						
		ins- gesamt	Verän- derung zum Vorjahr in %	Neuerrichtung			Zuzug	zu- sammen
				zu- sammen	Neu- gründung	Um- wand- lung		
A	Land- und Forstwirtschaft, Fischerei	241	-5,1	208	207	1	20	13
B	Bergbau u. Gewinnung v. Steinen u. Erden	1	-66,7	-	-	-	-	1
C	Verarbeitendes Gewerbe	1 422	21,2	1 143	1 118	25	142	137
	darunter							
10	Herstellung von Nahrungs- und Futtermitteln	110	19,6	79	78	1	8	23
25	Herstellung von Metallerzeugnissen	181	13,1	132	131	1	17	32
D	Energieversorgung	443	11,6	385	381	4	28	30
E	Wasserversorgung; Abwasser- und Abfall- entsorgung und Beseitigung von Umwelt- verschmutzungen	52	85,7	30	27	3	7	15
F	Baugewerbe	3 335	-11,6	2 800	2 788	12	367	168
	darunter							
43	Vorbereitende Baustellenarbeiten, Bauin- stallation und sonstiges Ausbaugewerbe	3 208	-12,3	2 711	2 700	11	345	152
G	Handel; Instandhaltung und Reparatur von Kfz	5 836	3,1	4 705	4 611	94	471	660
45	Handel mit Kraftfahrzeugen; Instandhaltung und Reparatur von Kfz	602	-20,3	476	471	5	66	60
46	Großhandel (ohne Handel mit Kfz)	517	-7,7	423	410	13	66	28
47	Einzelhandel (ohne Handel mit Kfz)	4 717	8,5	3 806	3 730	76	339	572
H	Verkehr und Lagerei	888	11,7	760	749	11	71	57
I	Gastgewerbe	1 764	5,6	1 223	1 199	24	40	501
55	Beherbergung	285	8,8	219	214	5	8	58
56	Gastronomie	1 479	5,0	1 004	985	19	32	443
J	Information und Kommunikation	1 385	14,1	1 202	1 192	10	152	31
	darunter							
62	Erbringung von Dienstleistungen der Infor- mationstechnologie	819	7,9	696	690	6	103	20
63	Informationsdienstleistungen	196	-2,0	179	178	1	16	1
K	Erbringung von Finanz- und Versicherungs- dienstleistungen	986	4,0	764	755	9	206	16
L	Grundstücks- und Wohnungswesen	717	-1,1	600	589	11	92	25
M	Erbringung von freiberuflichen, wissenschaft- lichen und technischen Dienstleistungen	2 424	6,0	2 007	1 986	21	361	56
	darunter							
73	Werbung und Marktforschung	649	17,6	564	564	-	80	5
N	Erbringung von sonstigen wirtschaftlichen Dienstleistungen	3 176	1,0	2 728	2 712	16	362	86
	darunter							
78	Vermittlung und Überlassung von Arbeitskräften	95	-21,5	80	78	2	11	4
81	Gebäudebetreuung; Garten- und Landschafts- bau	1 474	5,2	1 280	1 278	2	157	37
P	Erziehung und Unterricht	607	4,3	520	517	3	63	24
Q	Gesundheits- und Sozialwesen	729	50,9	661	657	4	36	32
R	Kunst, Unterhaltung und Erholung	659	-1,6	535	529	6	87	37
S	Erbringung von sonstigen Dienstleistungen	1 731	-9,8	1 459	1 457	2	176	96
A-N, P-S	Insgesamt	26 396	2,6	21 730	21 474	256	2 681	1 985

Übernahme			Abmeldungen										WZ 2008
Rechts- form- wechsel	Gesell- schaf- terein- tritt	Erbfolge/ Kauf/ Pacht	ins- gesamt	Verän- derung zum Vorjahr in %	Aufgabe			Fort- zug	Übergabe				
					zu- sammen	vollstän- dige Aufgabe	Um- wand- lung		zu- sammen	Rechts- form- wechsel	Gesell- schaf- teraus- tritt	Erbfolge/ Verkauf/ Verpach- tung	
-	5	8	139	-9,2	111	108	3	20	8	1	4	3	A
-	-	1	6	100,0	3	2	1	2	1	-	-	1	B
28	12	97	1 126	-2,8	820	794	26	153	153	31	20	102	C
3	-	20	123	10,8	87	87	-	8	28	3	3	22	10
8	2	22	172	-14,9	127	127	-	16	29	6	-	23	25
2	2	26	171	-6,6	122	112	10	17	32	2	3	27	D
-	-	15	59	47,5	32	30	2	8	19	-	-	19	E
38	58	72	3 953	0,9	3 371	3 352	19	385	197	42	77	78	F
35	57	60	3 834	1,2	3 284	3 272	12	365	185	40	76	69	43
214	79	367	5 116	-8,1	3 955	3 855	100	544	617	243	72	302	G
7	6	47	556	-19,7	427	420	7	80	49	10	5	34	45
9	1	18	625	-17,2	518	507	11	76	31	11	3	17	46
198	72	302	3 935	-4,5	3 010	2 928	82	388	537	222	64	251	47
12	5	40	769	12,8	630	621	9	69	70	15	6	49	H
96	13	392	1 745	-1,1	1 277	1 251	26	45	423	117	21	285	I
4	2	52	266	-11,0	207	202	5	11	48	7	1	40	55
92	11	340	1 479	1,0	1 070	1 049	21	34	375	110	20	245	56
17	4	10	795	9,5	571	556	15	186	38	27	5	6	J
14	2	4	547	3,4	391	383	8	132	24	17	4	3	62
-	1	-	100	19,0	72	67	5	27	1	1	-	-	63
5	2	9	993	-6,1	764	752	12	207	22	12	2	8	K
16	3	6	607	0,5	450	432	18	117	40	17	7	16	L
33	2	21	1 819	-10,6	1 396	1 358	38	356	67	34	9	24	M
3	-	2	525	-17,1	428	426	2	79	18	7	3	8	73
39	12	35	2 790	-10,7	2 299	2 267	32	379	112	49	18	45	N
1	1	2	96	-22,6	86	78	8	5	5	5	-	-	78
17	3	17	1 189	-4,0	985	980	5	162	42	14	2	26	81
11	4	9	441	-1,6	340	334	6	70	31	7	7	17	P
7	4	21	351	-6,4	292	290	2	43	16	1	2	13	Q
10	3	24	497	-23,7	380	375	5	81	36	8	3	25	R
10	5	81	2 013	-12,5	1 671	1 670	1	247	95	13	14	68	S
538	213	1 234	23 390	-5,6	18 484	18 159	325	2 929	1 977	619	270	1 088	A-N, P-S

[Inhalt](#)**4. Neugründungen und vollständige Aufgaben nach Wirtschaftsbereichen und Art der Niederlassung**

Jahr 2021

WZ 2008	Wirtschaftsabschnitt Wirtschaftsabteilung	Neugründungen				
		insgesamt	Ver- änderung zum Vorjahr in %	Betriebsgründungen		
				zusammen	Haupt- nieder- lassung	Zweignieder- lassung/ unselbst. Zweigstelle
A	Land- und Forstwirtschaft, Fischerei	207	-5,9	20	16	4
B	Bergbau u. Gewinnung v. Steinen u. Erden	-	-100,0	-	-	-
C	Verarbeitendes Gewerbe	1 118	25,2	283	181	102
	darunter					
10	Herstellung von Nahrungs- und Futtermitteln	78	32,2	23	19	4
25	Herstellung von Metallerzeugnissen	131	18,0	48	36	12
D	Energieversorgung	381	12,7	92	68	24
E	Wasserversorgung; Abwasser- und Abfall- entsorgung und Beseitigung von Umwelt- verschmutzungen	27	68,8	16	7	9
F	Baugewerbe	2 788	-14,0	447	373	74
	darunter					
43	Vorbereitende Baustellenarbeiten, Bauin- stallation und sonstiges Ausbaugewerbe	2 700	-14,5	384	321	63
G	Handel; Instandhaltung und Reparatur von Kfz	4 611	2,3	1 116	537	579
45	Handel mit Kraftfahrzeugen; Instandhaltung und Reparatur von Kfz	471	-19,3	127	63	64
46	Großhandel (ohne Handel mit Kfz)	410	-4,4	134	89	45
47	Einzelhandel (ohne Handel mit Kfz)	3 730	6,7	855	385	470
H	Verkehr und Lagerei	749	11,3	196	107	89
I	Gastgewerbe	1 199	-3,5	610	323	287
55	Beherbergung	214	10,3	84	47	37
56	Gastronomie	985	-6,0	526	276	250
J	Information und Kommunikation	1 192	20,9	267	186	81
	darunter					
62	Erbringung von Dienstleistungen der Infor- mationstechnologie	690	15,0	195	128	67
63	Informationsdienstleistungen	178	-2,7	28	21	7
K	Erbringung von Finanz- und Versicherungs- dienstleistungen	755	5,2	228	159	69
L	Grundstücks- und Wohnungswesen	589	5,6	349	311	38
M	Erbringung von freiberuflichen, wissenschaft- lichen und technischen Dienstleistungen	1 986	3,6	446	332	114
	darunter					
73	Werbung und Marktforschung	564	19,0	40	30	10
N	Erbringung von sonstigen wirtschaftlichen Dienstleistungen	2 712	3,2	399	257	142
	darunter					
78	Arbeitskräften	78	-17,9	56	16	40
81	Gebäudebetreuung; Garten- und Landschafts- bau	1 278	6,1	144	121	23
P	Erziehung und Unterricht	517	8,2	112	49	63
Q	Gesundheits- und Sozialwesen	657	57,6	227	79	148
R	Kunst, Unterhaltung und Erholung	529	0,2	103	55	48
S	Erbringung von sonstigen Dienstleistungen	1 457	-9,2	208	134	74
A-N, P-S	Insgesamt	21 474	2,4	5 119	3 174	1 945

sonstige Neugründungen		Vollständige Aufgaben							WZ 2008
insgesamt	darunter im Neben- erwerb	insgesamt	Ver- änderung zum Vorjahr in %	Betriebsaufgaben			sonstige Stilllegungen		
				zusammen	Haupt- nieder- lassung	Zweignieder- lassung/ unselbst. Zweigstelle	insgesamt	darunter im Neben- erwerb	
187	159	108	-5,3	11	8	3	97	63	A
-	-	2	-	1	1	-	1	1	B
835	717	794	-7,9	234	185	49	560	329	C
55	42	87	7,4	38	34	4	49	24	10
83	63	127	-17,5	45	34	11	82	34	25
289	265	112	25,8	29	26	3	83	73	D
11	10	30	20,0	19	11	8	11	2	E
2 341	471	3 352	1,7	433	383	50	2 919	445	F
2 316	458	3 272	2,1	385	343	42	2 887	433	43
3 495	2 823	3 855	-11,0	1 208	508	700	2 647	1 622	G
344	235	420	-17,3	112	71	41	308	160	45
276	175	507	-17,2	141	73	68	366	169	46
2 875	2 413	2 928	-8,8	955	364	591	1 973	1 293	47
553	367	621	14,6	186	125	61	435	219	H
589	299	1 251	-12,5	555	322	233	696	272	I
130	98	202	-12,6	68	49	19	134	76	55
459	201	1 049	-12,5	487	273	214	562	196	56
925	814	556	5,7	99	60	39	457	334	J
495	424	383	-1,0	55	29	26	328	232	62
150	138	67	6,3	18	12	6	49	42	63
527	319	752	-5,2	156	72	84	596	243	K
240	173	432	1,2	193	118	75	239	101	L
1 540	1 238	1 358	-12,9	270	175	95	1 088	721	M
524	464	426	-18,5	27	20	7	399	291	73
2 313	1 781	2 267	-12,7	353	208	145	1 914	1 184	N
22	18	78	-20,4	45	10	35	33	15	78
1 134	793	980	-6,7	125	104	21	855	439	81
405	314	334	6,4	71	34	37	263	188	P
430	303	290	-7,9	47	28	19	243	107	Q
426	363	375	-23,6	72	30	42	303	213	R
1 249	911	1 670	-15,1	246	121	125	1 424	932	S
16 355	11 327	18 159	-7,7	4 183	2 415	1 768	13 976	7 049	A-N, P-S

5. Gewerbebeanmeldungen nach Kreisfreien Städten und Landkreisen sowie Grund der Meldung

Jahr 2021

Kreisfreie Stadt Landkreis Land	Anmeldungen									
	ins- gesamt	Verän- derung zum Vorjahr in %	Neuerrichtung			Zuzug	Übernahme			
			zu- sammen	Neu- gründung	Um- wand- lung		zu- sammen	Rechts- form- wechsel	Gesell- schaf- terein- tritt	Erbfolge/ Kauf/ Pacht
Chemnitz, Stadt	1 659	8,4	1 358	1 340	18	134	167	52	12	103
Erzgebirgskreis	1 638	-2,2	1 295	1 280	15	167	176	55	5	116
Mittelsachsen	1 577	-3,0	1 237	1 210	27	191	149	51	10	88
Vogtlandkreis	1 276	11,3	1 002	989	13	130	144	24	20	100
Zwickau	1 589	5,1	1 261	1 239	22	182	146	30	9	107
Dresden, Stadt	3 923	3,4	3 417	3 360	57	219	287	110	39	138
Bautzen	1 532	4,6	1 169	1 151	18	182	181	52	23	106
Görlitz	2 214	-8,0	1 885	1 876	9	191	138	20	23	95
Meißen	1 486	4,1	1 174	1 158	16	192	120	31	11	78
Sächsische Schweiz- Osterzgebirge	1 456	3,6	1 106	1 098	8	248	102	19	8	75
Leipzig, Stadt	5 394	5,1	4 785	4 752	33	422	187	50	34	103
Leipzig	1 515	0,9	1 171	1 162	9	233	111	25	15	71
Nordsachsen	1 137	2,7	870	859	11	190	77	19	4	54
Sachsen	26 396	2,6	21 730	21 474	256	2 681	1 985	538	213	1 234

[Inhalt](#)**6. Gewerbeabmeldungen nach Kreisfreien Städten und Landkreisen sowie Grund der Meldung**

Jahr 2021

Kreisfreie Stadt Landkreis Land	Abmeldungen									
	ins- gesamt	Verän- derung zum Vorjahr in %	Aufgabe			Fortzug	Übergabe			
			zu- sammen	voll- ständige Aufgabe	Um- wand- lung		zu- sammen	Rechts- form- wechsel	Gesell- schaf- teraus- tritt	Erbfolge/ Verkauf/ Verpach- tung
Chemnitz, Stadt	1 446	-4,9	1 134	1 114	20	148	164	57	16	91
Erzgebirgskreis	1 611	-12,3	1 252	1 232	20	186	173	47	12	114
Mittelsachsen	1 421	-9,7	1 106	1 076	30	171	144	54	14	76
Vogtlandkreis	1 284	1,6	1 024	1 010	14	130	130	23	21	86
Zwickau	1 550	2,4	1 204	1 180	24	210	136	33	15	88
Dresden, Stadt	3 232	-8,6	2 500	2 441	59	425	307	133	62	112
Bautzen	1 393	-5,4	1 054	1 037	17	182	157	56	14	87
Görlitz	2 509	9,4	2 182	2 170	12	204	123	24	19	80
Meißen	1 315	-6,4	991	975	16	204	120	40	14	66
Sächsische Schweiz- Osterzgebirge	1 192	-13,2	916	900	16	188	88	29	5	54
Leipzig, Stadt	3 942	-8,3	3 182	3 110	72	511	249	76	53	120
Leipzig	1 423	-14,3	1 102	1 091	11	217	104	29	16	59
Nordsachsen	1 072	3,1	837	823	14	153	82	18	9	55
Sachsen	23 390	-5,6	18 484	18 159	325	2 929	1 977	619	270	1 088

7. Neugründungen nach Kreisfreien Städten und Landkreisen sowie Art der Niederlassung

Jahr 2021

Kreisfreie Stadt Landkreis Land	Neugründungen						
	insgesamt	Ver- änderung zum Vorjahr in %	Betriebsgründungen			sonstige Neugründungen	
			zusammen	Haupt- nieder- lassung	Zweignieder- lassung unselbst. Zweigstelle	insgesamt	darunter im Neben- erwerb
Chemnitz, Stadt	1 340	9,2	351	191	160	989	699
Erzgebirgskreis	1 280	-0,1	289	174	115	991	776
Mittelsachsen	1 210	-3,4	263	162	101	947	726
Vogtlandkreis	989	8,2	223	138	85	766	537
Zwickau	1 239	2,8	325	176	149	914	692
Dresden, Stadt	3 360	4,3	868	553	315	2 492	1 828
Bautzen	1 151	1,3	246	137	109	905	686
Görlitz	1 876	-9,9	292	167	125	1 584	497
Meißen	1 158	2,4	283	186	97	875	611
Sächsische Schweiz- Osterzgebirge	1 098	4,1	231	155	76	867	657
Leipzig, Stadt	4 752	6,2	1 254	839	415	3 498	2 556
Leipzig	1 162	2,8	275	169	106	887	620
Nordsachsen	859	0,1	219	127	92	640	442
Sachsen	21 474	2,4	5 119	3 174	1 945	16 355	11 327

[Inhalt](#)**8. Vollständige Aufgaben nach Kreisfreien Städten und Landkreisen sowie Art der Niederlassung**

Jahr 2021

Kreisfreie Stadt Landkreis Land	Vollständige Aufgaben						
	insgesamt	Ver- änderung zum Vorjahr in %	Betriebsaufgaben			sonstige Stilllegungen	
			zusammen	Haupt- nieder- lassung	Zweignieder- lassung unselbst. Zweigstelle	insgesamt	darunter im Neben- erwerb
Chemnitz, Stadt	1 114	-6,4	293	154	139	821	420
Erzgebirgskreis	1 232	-12,5	283	191	92	949	545
Mittelsachsen	1 076	-12,0	251	152	99	825	444
Vogtlandkreis	1 010	1,0	243	134	109	767	383
Zwickau	1 180	-3,4	311	173	138	869	460
Dresden, Stadt	2 441	-12,3	597	320	277	1 844	1 168
Bautzen	1 037	-9,0	268	150	118	769	418
Görlitz	2 170	9,5	283	157	126	1 887	368
Meißen	975	-9,2	211	131	80	764	368
Sächsische Schweiz- Osterzgebirge	900	-12,5	177	116	61	723	385
Leipzig, Stadt	3 110	-10,3	771	436	335	2 339	1 388
Leipzig	1 091	-17,7	281	178	103	810	398
Nordsachsen	823	-1,8	214	123	91	609	304
Sachsen	18 159	-7,7	4 183	2 415	1 768	13 976	7 049

[Inhalt](#)**9. Gewerbeanzeigen nach Kreisfreien Städten und Landkreisen sowie Wirtschaftsbereichen**

Jahr 2021

Kreisfreie Stadt Landkreis Land	Ins- gesamt	Verarbei- tendes Gewerbe	Bau- gewerbe	Handel; Instand- haltung und Reparatur von Kfz	Verkehr und Lagerei	Gast- gewerbe	Infor- mation und Kommuni- kation	Erbringung von Finanz- und Versi- cherungs- dienst- leistungen
		C	F	G	H	I	J	K
Anmeldungen								
Chemnitz, Stadt	1 659	84	221	378	28	126	90	70
Erzgebirgskreis	1 638	158	117	445	18	93	68	62
Mittelsachsen	1 577	118	173	370	38	85	69	74
Vogtlandkreis	1 276	120	157	302	33	93	59	47
Zwickau	1 589	120	129	380	41	120	70	75
Dresden, Stadt	3 923	134	369	871	161	293	296	131
Bautzen	1 532	117	142	353	45	104	64	40
Görlitz	2 214	77	960	366	35	94	42	54
Meißen	1 486	93	152	288	79	113	52	58
Sächsische Schweiz- Osterzgebirge	1 456	108	160	290	50	123	60	60
Leipzig, Stadt	5 394	173	465	1 195	241	378	406	197
Leipzig	1 515	82	176	326	54	86	65	53
Nordsachsen	1 137	38	114	272	65	56	44	65
Sachsen	26 396	1 422	3 335	5 836	888	1 764	1 385	986
Abmeldungen								
Chemnitz, Stadt	1 446	67	195	337	24	115	56	71
Erzgebirgskreis	1 611	164	184	422	22	110	37	67
Mittelsachsen	1 421	109	215	334	39	97	25	78
Vogtlandkreis	1 284	106	190	315	38	92	41	54
Zwickau	1 550	108	182	384	48	124	40	96
Dresden, Stadt	3 232	81	355	653	122	282	155	112
Bautzen	1 393	103	152	329	61	111	50	62
Görlitz	2 509	56	1 300	384	40	104	35	59
Meißen	1 315	70	201	292	43	112	36	61
Sächsische Schweiz- Osterzgebirge	1 192	65	186	255	51	118	35	59
Leipzig, Stadt	3 942	93	434	830	169	318	231	140
Leipzig	1 423	64	217	317	46	97	32	65
Nordsachsen	1 072	40	142	264	66	65	22	69
Sachsen	23 390	1 126	3 953	5 116	769	1 745	795	993

Grundstücks- und Wohnungswesen	Erbringung von freiberuflichen, wissenschaftlichen u. technischen Dienstleistungen	Erbringung von sonstigen wirtschaftlichen Dienstleistungen	Gesundheits- und Sozialwesen	Kunst, Unterhaltung und Erholung	Erbringung von sonstigen Dienstleistungen	Übrige Wirtschaftsbereiche	Kreisfreie Stadt Landkreis Land
L	M	N	Q	R	S	A, B, D, E, P	
Anmeldungen							
31	166	219	47	38	108	53	Chemnitz, Stadt
27	142	190	51	39	120	108	Erzgebirgskreis
31	144	182	36	46	111	100	Mittelsachsen
31	91	137	26	23	90	67	Vogtlandkreis
32	135	233	43	28	103	80	Zwickau
133	433	447	115	115	253	172	Dresden, Stadt
41	127	187	39	34	137	102	Bautzen
18	94	186	87	37	88	76	Görlitz
39	128	162	40	30	124	128	Meißen
42	121	184	37	30	111	80	Sächsische Schweiz- Osterzgebirge
205	645	652	147	181	294	215	Leipzig, Stadt
58	127	216	34	26	111	101	Leipzig
29	71	181	27	32	81	62	Nordsachsen
717	2 424	3 176	729	659	1 731	1 344	Sachsen
Abmeldungen							
60	119	198	18	25	127	34	Chemnitz, Stadt
33	121	174	27	39	145	66	Erzgebirgskreis
34	100	162	16	21	116	75	Mittelsachsen
33	67	143	15	40	108	42	Vogtlandkreis
53	120	167	18	30	130	50	Zwickau
91	344	436	40	75	383	103	Dresden, Stadt
27	113	131	14	37	139	64	Bautzen
19	87	146	97	29	107	46	Görlitz
31	104	163	19	30	104	49	Meißen
14	69	158	17	25	99	41	Sächsische Schweiz- Osterzgebirge
142	404	576	41	88	329	147	Leipzig, Stadt
38	117	175	17	36	134	68	Leipzig
32	54	161	12	22	92	31	Nordsachsen
607	1 819	2 790	351	497	2 013	816	Sachsen

10. Gewerbebeanmeldungen von Gewerbetreibenden nach Kreisfreien Städten und Landkreisen sowie Neugründungen nach Geschlecht

Jahr 2021

Kreisfreie Stadt Landkreis Land	Anmeldungen von Gewerbetreibenden ¹⁾						
	insgesamt	Veränderung zum Vorjahr in %	männlich	weiblich	Neugründungen		
					insgesamt	männlich	weiblich
Chemnitz, Stadt	1 915	13,1	1 432	483	1 496	1 111	385
Erzgebirgskreis	1 823	-1,0	1 226	597	1 406	936	470
Mittelsachsen	1 813	2,5	1 310	503	1 332	928	404
Vogtlandkreis	1 398	14,8	1 031	367	1 052	758	294
Zwickau	1 804	8,2	1 267	537	1 383	945	438
Dresden, Stadt	4 549	3,7	3 293	1 256	3 814	2 719	1 095
Bautzen	1 729	5,4	1 201	528	1 244	829	415
Görlitz	2 362	-7,6	1 843	519	1 984	1 569	415
Meißen	1 642	5,9	1 197	445	1 239	891	348
Sächsische Schweiz- Osterzgebirge	1 582	5,5	1 114	468	1 179	820	359
Leipzig, Stadt	5 926	5,3	4 281	1 645	5 184	3 731	1 453
Leipzig	1 673	2,8	1 177	496	1 271	871	400
Nordsachsen	1 267	4,9	867	400	946	639	307
Sachsen	29 483	4,2	21 239	8 244	23 530	16 747	6 783

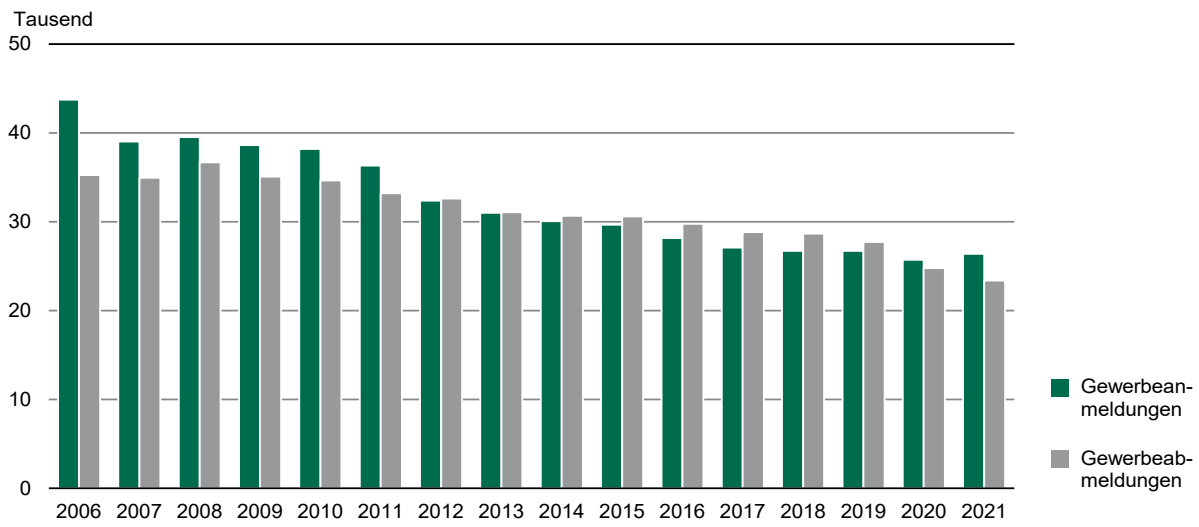
1) Anzeigepflichtige Personen, die eine Gewerbebeanmeldung oder Neugründung vorgenommen haben.

11. Gewerbeabmeldungen von Gewerbetreibenden nach Kreisfreien Städten und Landkreisen sowie vollständige Aufgaben nach Geschlecht

Jahr 2021

Kreisfreie Stadt Landkreis Land	Abmeldungen von Gewerbetreibenden ¹⁾						
	insgesamt	Veränderung zum Vorjahr in %	männlich	weiblich	vollständige Aufgaben		
					insgesamt	männlich	weiblich
Chemnitz, Stadt	1 555	-3,5	1 120	435	1 198	868	330
Erzgebirgskreis	1 696	-12,2	1 152	544	1 280	859	421
Mittelsachsen	1 544	-6,9	1 079	465	1 153	779	374
Vogtlandkreis	1 376	3,9	999	377	1 079	780	299
Zwickau	1 756	7,7	1 226	530	1 291	876	415
Dresden, Stadt	3 639	-8,1	2 589	1 050	2 700	1 866	834
Bautzen	1 480	-4,6	1 051	429	1 112	787	325
Görlitz	2 583	8,6	2 092	491	2 215	1 799	416
Meißen	1 372	-9,9	993	379	1 010	717	293
Sächsische Schweiz- Osterzgebirge	1 247	-12,7	891	356	932	652	280
Leipzig, Stadt	4 259	-6,7	3 064	1 195	3 295	2 319	976
Leipzig	1 521	-14,1	1 060	461	1 158	788	370
Nordsachsen	1 122	2,7	785	337	858	598	260
Sachsen	25 150	-4,8	18 101	7 049	19 281	13 688	5 593

1) Anzeigepflichtige Personen, die eine Gewerbeabmeldung oder vollständige Aufgabe vorgenommen haben.

Abb. 1 Gewerbeanzeigen 2006 bis 2021

[Inhalt](#)

Abb. 2 Gewerbeanzeigen 2021 nach Rechtsformen
in Prozent

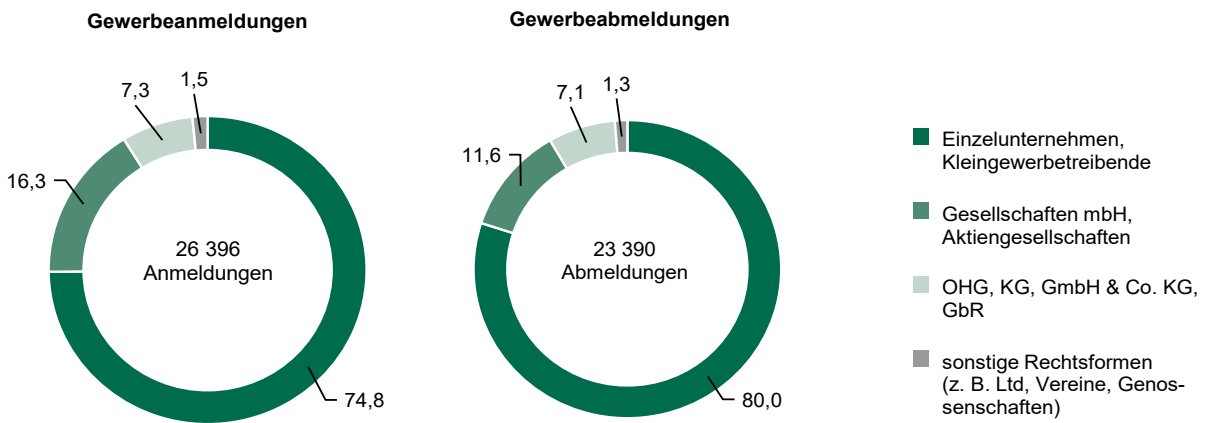


Abb. 3 Gewerbeanzeigen 2021 nach Kreisfreien Städten und Landkreisen

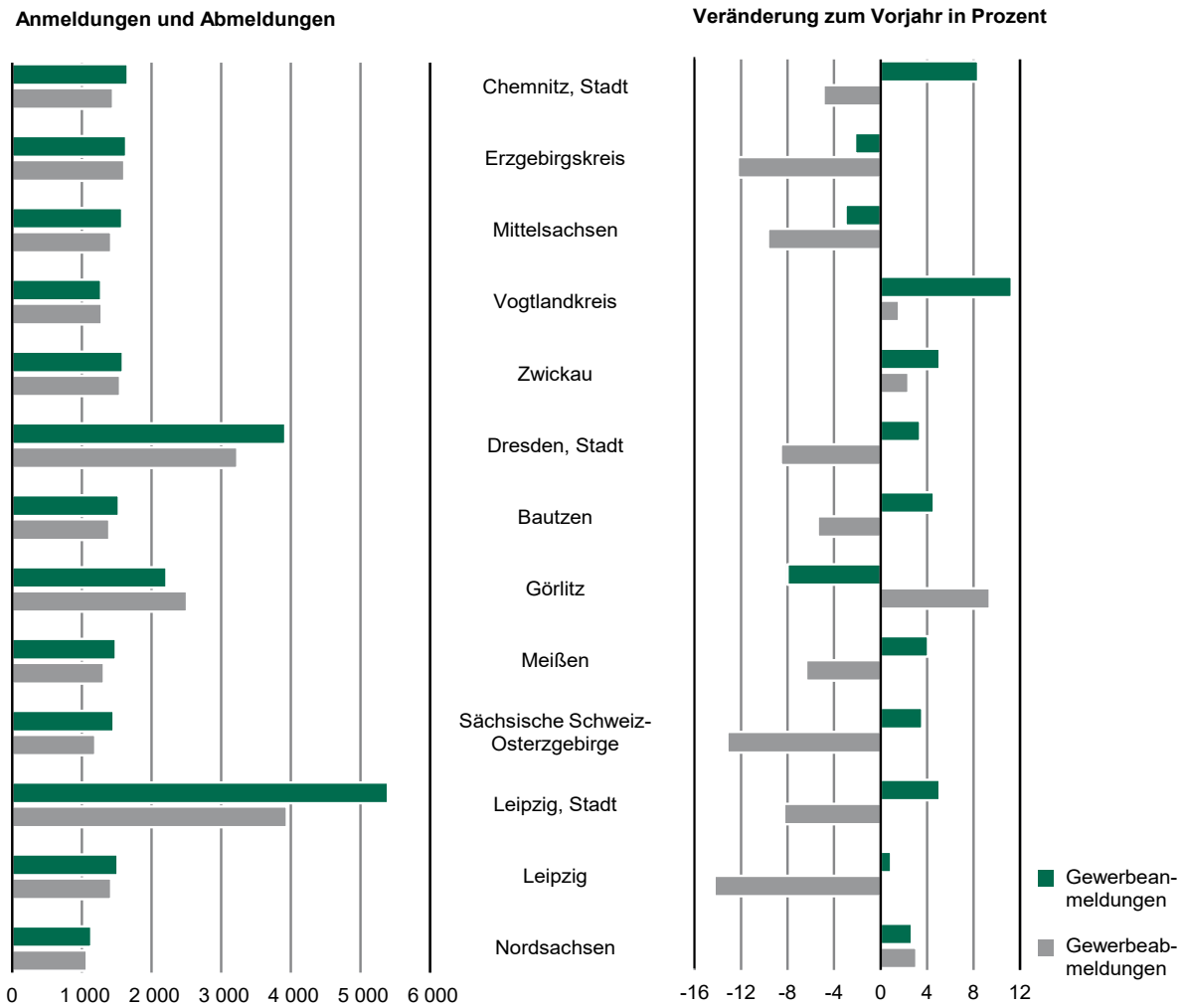
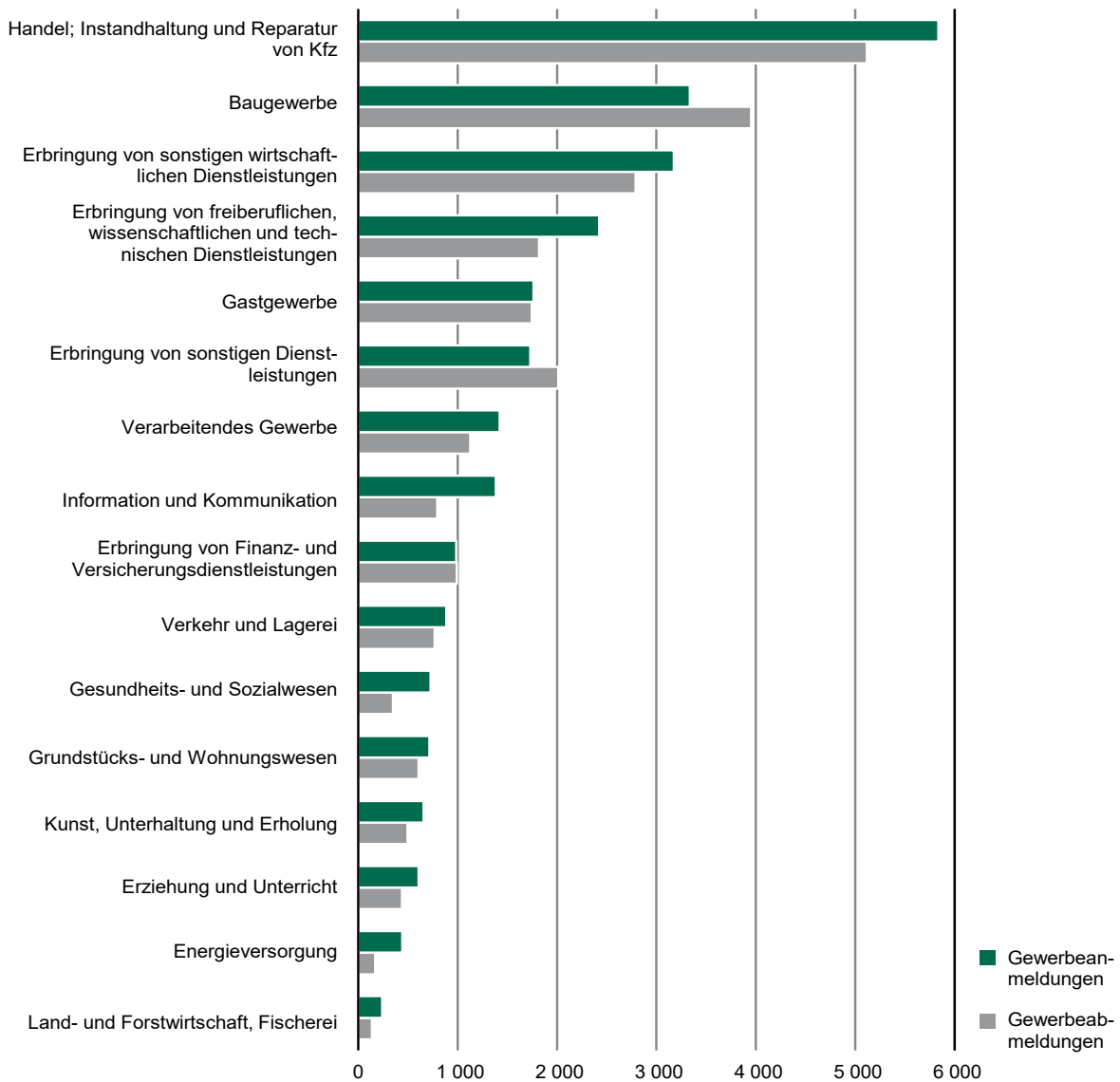
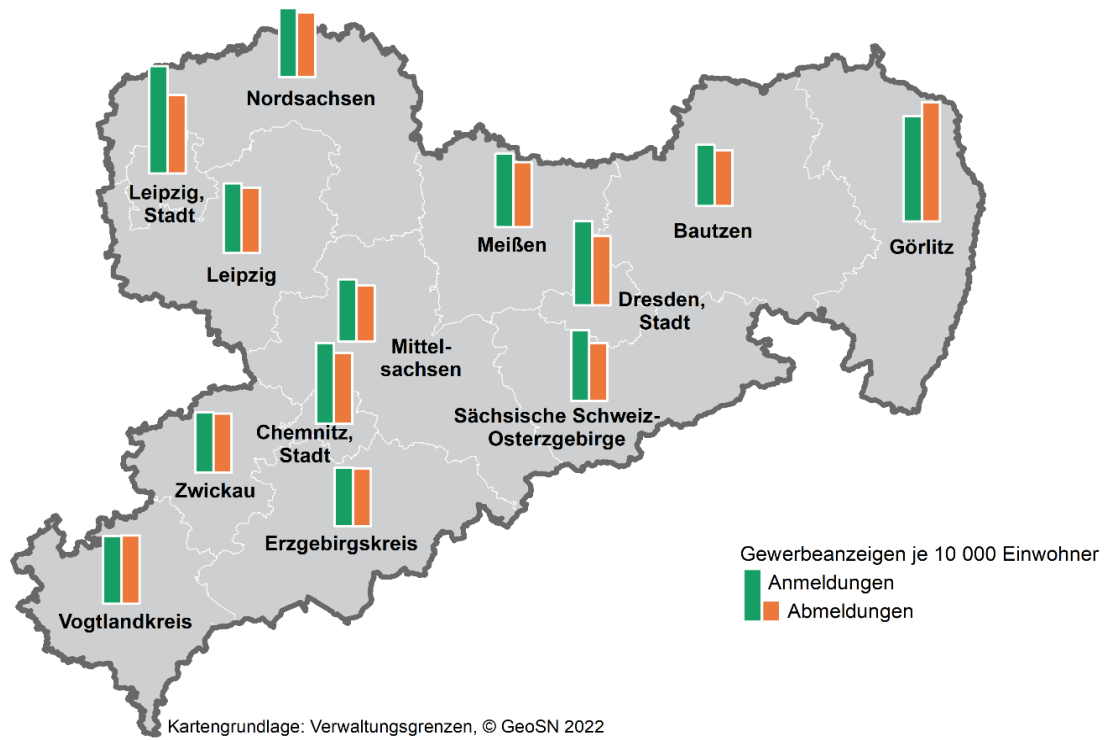


Abb. 4 Gewerbeanzeigen 2021 nach ausgewählten Wirtschaftsbereichen

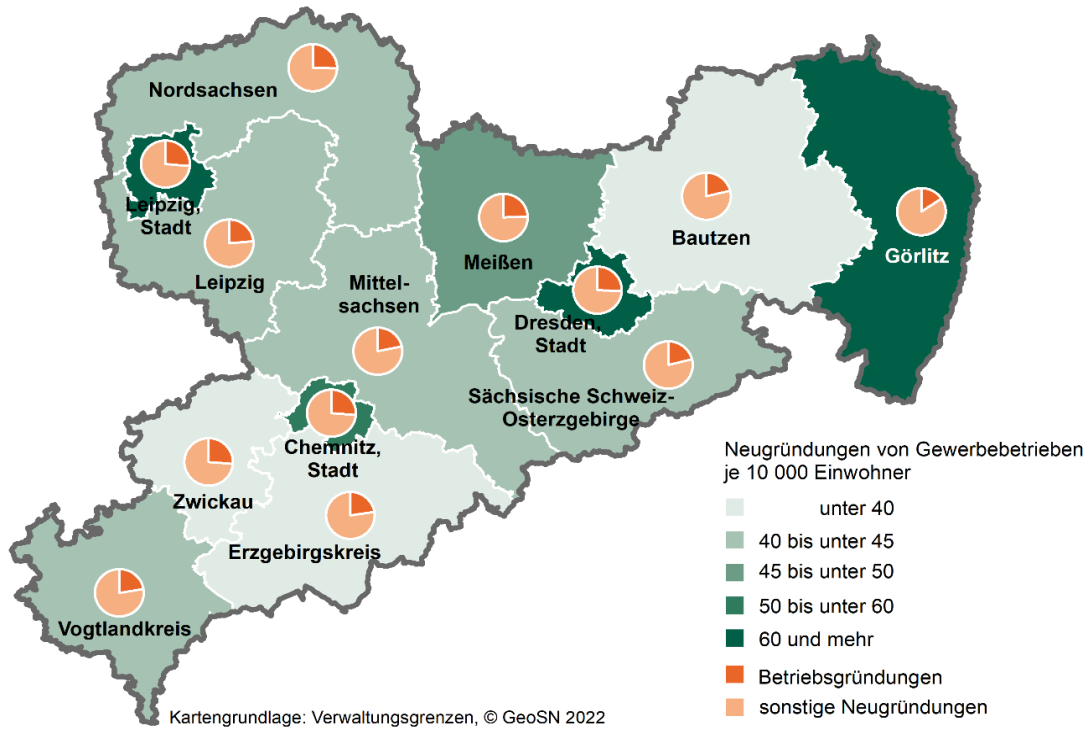
[Inhalt](#)

Abb. 5 Gewerbeanzeigen je 10 000 Einwohner in Sachsen 2021 nach Kreisfreien Städten und Landkreisen
Gebietsstand 1. Januar 2021; Bevölkerungsstand 31. Dezember 2020




[Inhalt](#)**Abb. 6 Neugründungen von Gewerbebetrieben je 10 000 Einwohner in Sachsen 2021 nach Kreisfreien Städten und Landkreisen**

Gebietsstand 1. Januar 2021; Bevölkerungsstand 31. Dezember 2020



Gewerbeanzeigenstatistik



2020

Erscheinungsfolge: jährlich
Erschienen am 20/03/2020

Ihr Kontakt zu uns:
www.destatis.de/kontakt
Telefon:+49(0)611/75 2405

Kurzfassung

1 Allgemeine Angaben zur Statistik	Seite 3
<ul style="list-style-type: none">• Bezeichnung der Statistik: Gewerbeanzeigenstatistik• Rechtsgrundlage: Gewerbeordnung• Erhebungseinheiten: Gewerbetreibende• Berichtszeitraum: Monat• Periodizität: monatlich seit 1996	
2 Inhalte und Nutzerbedarf	Seite 4
<ul style="list-style-type: none">• Inhaltliche Schwerpunkte der Statistik: Die Gewerbeanzeigenstatistik liefert Informationen über die Zahl der Gewerbean- und -abmeldungen nach Wirtschaftsbereichen, Rechtsformen, Zahl der tätigen Personen und Bundesländern. Außerdem werden Geschlecht und Staatsangehörigkeit der Gewerbetreibenden ermittelt. Die An- und Abmeldungen werden danach unterschieden, welche Gründe maßgeblich waren.• Hauptnutzer: Ministerien, Wirtschaftsverbände, Hochschulen, Forschungsinstitute, Institutionen zur Gründungsförderung und Medien.	
3 Methodik	Seite 5
<ul style="list-style-type: none">• Konzept der Datengewinnung: Vollerhebung mit Auskunftspflicht• Berichtsweg: Vom Gewerbeamt an das zuständige Statistische Landesamt• Erhebungsinstrumente: Übermittlung per OSCI	
4 Genauigkeit und Zuverlässigkeit	Seite 5
<ul style="list-style-type: none">• Stichprobenbedingter Fehler: nicht relevant• Nicht-stichprobenbedingter Fehler: Die Beschreibung der wirtschaftlichen Tätigkeit erlaubt keine tiefergehende Zuordnung nach der Klassifikation der Wirtschaftszweige. Deshalb ist nur eine Verschlüsselung nach dem WZ-2-steller möglich.	
5 Aktualität und Pünktlichkeit	Seite 6
<ul style="list-style-type: none">• Aktualität: Die Monatsergebnisse werden in der Regel zwei Monate nach Ende des jeweiligen Berichtsmonats veröffentlicht. Die Jahresergebnisse liegen normalerweise zwei Monate nach Abschluss des jeweiligen Berichtsjahres vor. Die Angaben sind endgültig, eine nachträgliche Korrektur erfolgt nicht.	
6 Vergleichbarkeit	Seite 6
<ul style="list-style-type: none">• Die Ergebnisse können mit dem entsprechenden Vorjahreszeitraum verglichen werden. Einschränkungen gibt es vor allem bei Änderung der Systematik, wie z.B. der Klassifikation der Wirtschaftszweige.	
7 Kohärenz	Seite 6
<ul style="list-style-type: none">• Statistikübergreifende Kohärenz: Keine.• Statistikinterne Kohärenz: Die Ergebnisse der Gewerbeanzeigenstatistik zu unterschiedlichen Merkmalen sind kohärent.	
8 Verbreitung und Kommunikation	Seite 6
<ul style="list-style-type: none">• Veröffentlichungen zur Gewerbeanzeigenstatistik finden Sie unter: https://www.destatis.de/DE/Themen/Branchen-Unternehmen/Unternehmen/Gewerbemeldungen-Insolvenzen/_inhalt.html• Detaillierte Ergebnisse auf Ebene der Bundesländer und regional tiefer gegliederte Ergebnisse publizieren die Statistischen Ämter der Länder.	
9 Sonstige fachstatistische Hinweise	Seite 7
-	

1 Allgemeine Angaben zur Statistik

1.1 Grundgesamtheit

Alle juristischen und alle natürlichen Personen, die nach § 14 Gewerbeordnung verpflichtet sind, Aufnahme oder Aufgabe einer gewerblichen Tätigkeit der zuständigen Behörde anzuzeigen.

1.2 Statistische Einheiten (Darstellungs- und Erhebungseinheiten)

Erhebungseinheiten sind die Gewerbetreibenden. Darstellungseinheiten sind alle Gewerbean- und -abmeldungen.

1.3 Räumliche Abdeckung

Die Ergebnisse der Gewerbeanzeigenstatistik werden vom Statistischen Bundesamt für Deutschland ausgewiesen. Bei einzelnen Angaben erfolgt zudem eine Differenzierung nach Bundesländern. Detaillierte Länderergebnisse und regional tiefer gegliederte Daten stellen die Statistischen Ämter der Länder zur Verfügung. Sie veröffentlichen die Ergebnisse differenziert nach Kreisen und kreisfreien Städten sowie zum Teil auch nach Regierungsbezirken, Gemeinden und Stadtbezirken.

1.4 Berichtszeitraum/-zeitpunkt

Bei der Gewerbeanzeigenstatistik handelt es sich um eine Erhebung, für die Monatsergebnisse generiert werden. Aus den Monatsergebnissen werden Jahresergebnisse berechnet.

1.5 Periodizität

Seit dem Jahr 1996 werden monatliche Ergebnisse erstellt.

1.6 Rechtsgrundlagen und andere Vereinbarungen

§ 14 Abs. 13 der Gewerbeordnung in der Fassung der Bekanntmachung vom 22. Februar 1999 (BGBl. I S. 202), zuletzt geändert durch Artikel 1 des Gesetzes vom 20. Juli 2017 (BGBl. I S. 2789.), § 14 Abs. 1 bis 5 und 14; Verordnung zur Ausgestaltung des Gewerbeanzeigenverfahrens (Gewerbeanzeigenverordnung - GewAnzV) vom 22. Juli 2014 (BGBl. I S. 1208), zuletzt geändert durch Artikel 1 der Verordnung vom 3. Juli 2019 (BGBl. I S. 916). Bundesstatistikgesetz (BStatG) in der Fassung der Bekanntmachung vom 20. Oktober 2016 (BGBl. I S. 2394), das zuletzt durch Artikel 10 Absatz 5 des Gesetzes vom 30. Oktober 2017 (BGBl. I S. 3618) geändert worden ist.

1.7 Geheimhaltung

1.7.1 Geheimhaltungsvorschriften

Die erhobenen Einzelangaben werden nach § 16 BStatG geheim gehalten. Nur in ausdrücklich gesetzlich geregelten Ausnahmefällen dürfen Einzelangaben übermittelt werden. Die Namen und Adressen der Befragten werden in keinem Fall an Dritte weitergegeben. Nach § 16 Absatz 6 BStatG ist es zulässig, den Hochschulen oder sonstigen Einrichtungen mit der Aufgabe unabhängiger wissenschaftlicher Forschung für die Durchführung wissenschaftlicher Vorhaben Einzelangaben zu übermitteln, wenn diese so anonymisiert sind, dass sie nur mit einem unverhältnismäßig großen Aufwand an Zeit, Kosten und Arbeitskraft dem Befragten oder Betroffenen zugeordnet werden können. Die Pflicht zur Geheimhaltung besteht auch für Personen, die Einzelangaben erhalten.

1.7.2 Geheimhaltungsverfahren

Die Summe der Gewerbeanmeldungen/Neugründungen bzw. der Gewerbeabmeldungen/vollständigen Aufgaben sowie deren Differenzierungen werden nicht ausgewiesen, wenn weniger als drei Fälle vorliegen (primäre Geheimhaltung).

1.8 Qualitätsmanagement

1.8.1 Qualitätssicherung

Im Prozess der Statistikerstellung werden vielfältige Maßnahmen durchgeführt, die zur Sicherung der Datenqualität beitragen (siehe hierzu insbesondere Kapitel 3). Die Maßnahmen zur Qualitätssicherung, die an einzelnen Punkten der Statistikerstellung ansetzen, werden bei Bedarf angepasst und um standardisierte Methoden der Qualitätsbewertung und -sicherung ergänzt. Zu diesen standardisierten Methoden zählt auch dieser Qualitätsbericht, in dem alle wichtigen Informationen zur Datenqualität zusammengetragen sind. Als weitere Maßnahme der Qualitätssicherung werden methodische und konzeptionelle Verbesserungsvorschläge erarbeitet, die auf der jährlichen Sitzung der Fachreferenten aller statistischen Ämter (Referentenbesprechung "Gewerbeanzeigenstatistik") diskutiert und gegebenenfalls verabschiedet werden.

Alle Datenlieferungen der Gewerbeämter zur Gewerbeanzeigenstatistik werden in den Statistischen Ämtern der Länder einer intensiven Plausibilitätsprüfung unterzogen.

1.8.2 Qualitätsbewertung

Die in Kapitel 1.8.1 genannten Maßnahmen sichern die Qualität der Ergebnisse der Gewerbeanzeigenstatistik.

2 Inhalte und Nutzerbedarf

2.1 Inhalte der Statistik

2.1.1 Inhaltliche Schwerpunkte der Statistik

Die Gewerbeanzeigenstatistik liefert Informationen über die Zahl der Gewerbean- und -abmeldungen nach Wirtschaftsbereichen, Rechtsformen, Zahl der tätigen Personen und Bundesländern. Außerdem werden Geschlecht und Staatsangehörigkeit der Gewerbetreibenden ermittelt. Die An- und Abmeldungen werden danach unterschieden, welche Gründe maßgeblich waren.

2.1.2 Klassifikationssysteme

In der Gewerbeanzeigenstatistik werden die folgenden Klassifikationen verwendet:

- Klassifikation der Wirtschaftszweige, Ausgabe 2008 (WZ 2008)
- Amtlicher Gemeindegchlüssel (AGS)
- Rechtsformschlüssel, abgeleitet aus dem Schlüsselverzeichnis für das maschinelle Besteuerungsverfahren
- Staatsangehörigkeit/ Gebietsschlüssel

2.1.3 Statistische Konzepte und Definitionen

Die Gewerbeanzeigenstatistik verwendet folgende Definitionen:

- **Betriebsaufgabe/ Aufgabe von Betrieben mit größerer wirtschaftlicher Bedeutung:** Die vollständige Aufgabe eines Betriebes (Hauptniederlassung, Zweigniederlassung, unselbstständige Zweigstelle), der von einer natürlichen Person oder einer juristischen Person oder einer Gesellschaft ohne Rechtspersönlichkeit (Personengesellschaft) geführt wurde. Bei einer natürlichen Person ist Voraussetzung, dass sie ins Handelsregister eingetragen war oder zuletzt mindestens einen Arbeitnehmer beschäftigt hat.
- **Betriebsgründung/ Gründung von Betrieben mit größerer wirtschaftlicher Bedeutung:** Darunter versteht man die Gründung eines Betriebes (Hauptniederlassung, Zweigniederlassung, unselbstständige Zweigstelle) durch eine juristische Person, eine Gesellschaft ohne Rechtspersönlichkeit (Personengesellschaft) oder eine natürliche Person. Bei einer natürlichen Person, die eine Hauptniederlassung anmeldet, ist Voraussetzung, dass sie entweder in das Handelsregister eingetragen ist oder aber eine Handwerkskarte besitzt oder mindestens einen Arbeitnehmer beschäftigt.
- **Hauptniederlassung:** Sie ist der Mittelpunkt des Geschäftsverkehrs eines Betriebes, der sich bei Personenhandels-gesellschaften (KG, OHG) und juristischen Personen am Sitz des Unternehmens befindet. Er kann auch in der Wohnung eines Gewerbetreibenden liegen.
- **Sonstige Neugründung:** Zu den sonstigen Neugründungen gehören Kleinunternehmen und Nebenerwerbsbetriebe. Beim Kleinunternehmen gründet ein Nicht-Kaufmann/-frau eine Hauptniederlassung. Das Kleinunternehmen ist nicht im Handelsregister eingetragen, besitzt keine Handwerkskarte und beschäftigt keine Arbeitnehmer.
- **Sonstige Stilllegung:** Zu den sonstigen Stilllegungen gehören Kleinunternehmen und Nebenerwerbsbetriebe. Beim Kleinunternehmen gibt ein Nicht-Kaufmann/ -frau eine Hauptniederlassung vollständig auf. Das Kleinunternehmen war nicht im Handelsregister eingetragen und beschäftigte keine Arbeitnehmer.
- **Übergabe:** Die Übergabe umfasst Verkauf oder Verpachtung eines Unternehmens, den Antritt der Erbfolge, Rechtsformänderungen (bisheriger Rechtsträger bleibt bestehen) sowie Gesellschafteraustritte.
- **Übernahme:** Die Übernahme umfasst Kauf oder Pacht eines Unternehmens, den Eintritt der Erbfolge, Rechtsformänderungen (bisheriger Rechtsträger bleibt bestehen) sowie Gesellschaftereintritte.
- **Umwandlung:** Die Umwandlung nach dem Umwandlungsgesetz umfasst die Verschmelzung mehrerer Unternehmen zu einem Unternehmen (der übertragende Rechtsträger erlischt), die Aufspaltung eines Unternehmens in mehrere Unternehmen (Umkehrung der Verschmelzung) sowie die Aufspaltung oder Ausgliederung von Unternehmensteilen mit dem Ziel der Neugründung (der abspaltende Rechtsträger bleibt bestehen). Nicht zu den Umwandlungen zählen Rechtsformwechsel, bei denen der neue und alte Rechtsträger identisch ist.
- **Unselbstständige Zweigstelle**

Es handelt sich um feste örtliche Anlagen oder Einrichtungen, die der Ausübung eines stehenden Gewerbes dienen (z.B. ein Auslieferungslager), jedoch nicht die Bedingungen einer Zweigniederlassung erfüllen.

- **Zweigniederlassung:** Dabei handelt es sich um einen Betrieb mit selbstständiger Organisation, selbstständigen Betriebsmitteln und gesonderter Buchführung, dessen Leiter Geschäfte selbstständig abzuschließen und durchzuführen befugt ist.

2.2 Nutzerbedarf

Zu den Hauptnutzern der Gewerbeanzeigenstatistik zählen die Wirtschaftsministerien des Bundes und der Länder. Weitere wichtige Nutzergruppen sind Verbände, Forschungsinstitute und Hochschulen sowie Medien.

2.3 Nutzerkonsultation

Wichtige Nutzer wurden bei der Planung 1996 und der Neugestaltung der Gewerbeanzeigenstatistik 2003 in bilateralen Gesprächen einbezogen. In den vom BMWi eingerichteten Expertengremium (technisch und fachlich) werden mit unterschiedlichen Teilnehmern (u. a. auch Nutzer) Änderungsanträge besprochen.

3 Methodik

3.1 Konzept der Datengewinnung

Für die Gewerbeanzeigenstatistik werden die Gewerbeanzeigen vorwiegend per OSCI (Online Services Computer Interface) von den Gewerbeämtern der Gemeinden an die Statistischen Ämter der Länder übermittelt.

3.2 Vorbereitung und Durchführung der Datengewinnung

Die Gewerbeanzeigenstatistik wird wie eine Sekundärstatistik auf der Basis der in der Verwaltung erstellten Gewerbean- und -abmeldungen durchgeführt. Die Gewerbeanzeige stellt den Fragebogen dar. Diese Mustervordrucke sind Bestandteil der Gewerbeanzeigenverordnung. Um Aufschluss über die Zahl und Art der in einem Bezirk ansässigen Gewerbebetriebe zu erhalten, sind die Gewerbetreibenden gesetzlich verpflichtet, meldepflichtige Vorgänge dem zuständigen Gewerbeamt anzuzeigen. Die Kopien dieser An- und Abmeldungen werden statistisch ausgewertet. Auskunftspflichtig sind die Gewerbetreibenden, die dieser Pflicht durch Ausfüllen einer Gewerbeanzeige nachkommen. Die Anzeigenden sind verpflichtet, den Inhalt dieser Vordrucke zu verwenden. Bei der elektronischen Verarbeitung der Anzeigen bei den Gemeinden kann vom vorgegebenen Format der Muster, jedoch nicht vom Inhalt, abgewichen werden.

3.3 Datenaufbereitung (einschl. Hochrechnung)

Die Daten werden bei den Statistischen Ämtern der Länder auf Plausibilität geprüft und gegebenenfalls korrigiert. Da es sich bei der Gewerbeanzeigenstatistik um eine Vollerhebung handelt, ist keine Hochrechnung notwendig.

3.4 Preis- und Saisonbereinigung; andere Analyseverfahren

Es werden keine Preis- und Saisonbereinigungsverfahren eingesetzt.

3.5 Beantwortungsaufwand

Die Erstattung der Gewerbeanzeige dient primär den Gemeinden zur Gewerbeüberwachung. Durch die Verwendung von Kopien dieser Anzeigen entsteht für die Auskunftspflichtigen durch die Statistik keinerlei zusätzliche Belastung.

4 Genauigkeit und Zuverlässigkeit

4.1 Qualitative Gesamtbewertung der Genauigkeit

Die Gewerbeanzeigenstatistik ist eine Totalerhebung, die Informationen über die Aufnahme, Beendigung und Änderung gewerblicher Tätigkeiten und deren Anlässe liefert. Nicht der Gewerbeordnung unterliegen die Freien Berufe, die Urproduktion wie Land- und Forstwirtschaft, Bergbau sowie die Versicherungen. Werden hierzu Gewerbemeldungen abgegeben so werden diese auch statistisch erfasst und ausgewertet. Fehler werden durch entsprechend konzipierte und ständig überarbeitete Plausibilitätsprüfungen in den Statistischen Ämtern behoben, so dass die Ergebnisse der Gewerbeanzeigenstatistik von hoher Datenqualität sind. Einschränkungen gibt es bei dem Ausweis der "GmbH & Co. KG", da in den Gewerbeämtern bei dieser Rechtsform sowohl eine "GmbH & Co. KG" als auch nur eine "GmbH" angemeldet werden kann. Das Gewerberecht lässt beide Möglichkeiten bei der GmbH & Co. KG zu. Die Handhabung, wie mit einer Gesellschaft bürgerlichen Rechts (GbR) umgegangen wird, ist nicht einheitlich. Von einigen Gewerbeämtern werden die Gesellschafter zu einer GbR zusammengeführt, andere Gewerbeämter liefern jeden Gesellschafter einzeln.

4.2 Stichprobenbedingte Fehler

Die Gewerbeanzeigenstatistik ist eine Vollerhebung. Daher kommt es nicht zu stichprobenbedingten Fehlern.

4.3 Nicht-Stichprobenbedingte Fehler

Die Beschreibung der wirtschaftlichen Tätigkeit erlaubt keine tiefergehende Zuordnung nach der Klassifikation der Wirtschaftszweige. Deshalb ist nur eine Verschlüsselung nach dem WZ-2-steller möglich.

4.4 Revisionen

4.4.1 Revisionsgrundsätze

Bei der Gewerbeanzeigenstatistik werden keine vorläufigen Ergebnisse veröffentlicht. Daher gelten die publizierten Daten als endgültig.

4.4.2 Revisionsverfahren

Nicht relevant.

4.4.3 Revisionsanalysen

Nicht relevant.

5 Aktualität und Pünktlichkeit

5.1 Aktualität

Die Veröffentlichung der Ergebnisse für das Bundesgebiet erfolgt zwei Monate nach Ende des Berichtsmonats in Form einer Fachserie.

5.2 Pünktlichkeit

Für Konjunkturindikatoren stehen die Veröffentlichungstermine für ein ganzes Kalenderjahr im Voraus fest. In der Vergangenheit wurden diese Termine immer eingehalten.

6 Vergleichbarkeit

6.1 Räumliche Vergleichbarkeit

Die Gewerbeanzeigenstatistik wird für Deutschland und für alle Bundesländer nach dem gleichen Verfahren durchgeführt. Die Ergebnisse der einzelnen Bundesländer sind daher räumlich vergleichbar.

6.2 Zeitliche Vergleichbarkeit

Die Ergebnisse der Gewerbeanzeigenstatistik können mit dem entsprechenden Vorjahreszeitraum verglichen werden. Gewisse Einschränkungen gibt es vor allem bei Änderung der Klassifikation wie z. B. der Klassifikation der Wirtschaftszweige.

7 Kohärenz

7.1 Statistikübergreifende Kohärenz

Die Gewerbeanzeigenstatistik hat keinen Bezug zu anderen amtlichen Statistiken.

Die Unternehmensdemographie weist ebenfalls Gründungen und Schließungen aus, denen aber nicht das Gewerberecht zugrunde liegt, sondern die Methodik des Statistischen Unternehmensregisters.

7.2 Statistikinterne Kohärenz

Die Ergebnisse der Gewerbeanzeigenstatistik zu unterschiedlichen Merkmalen sind in sich kohärent.

7.3 Input für andere Statistiken

Fachserie 8, Reihe 1.1 Verkehr aktuell - monatliche Zahlen. Die Gewerbeanzeigen stellen in manchen Statistischen Ämtern der Länder eine wichtige Quelle zur laufenden Aktualisierung bzw. Fortschreibung des statistischen Unternehmensregisters dar.

8 Verbreitung und Kommunikation

8.1 Verbreitungswege

Pressemitteilungen

Die Ergebnisse für Deutschland werden vierteljährlich per Pressemitteilung unter www.destatis.de veröffentlicht. Der jeweils späteste Veröffentlichungstermin kann dem Veröffentlichungskalender des Statistischen Bundesamtes entnommen werden (siehe Kapitel 8.3).

Veröffentlichungen

Die Ergebnisse der Gewerbeanzeigenstatistik werden in einer Fachserie (Fachserie 2 Reihe 5) veröffentlicht. Die Fachserie kann über die Homepage des Statistischen Bundesamtes (https://www.destatis.de/DE/Themen/Branchen-Unternehmen/Unternehmen/Gewerbemeldungen-Insolvenzen/_inhalt.html > Publikationen) kostenlos erworben werden. In der jährlich erscheinenden Arbeitsunterlage "Gewerbeanzeigen in den Ländern" werden dort ebenfalls Ergebnisse auf Länderebene veröffentlicht. Detaillierte Ergebnisse nach Bundesländern oder regional tiefer gegliederte Ergebnisse werden von den Statistischen Ämtern der Länder veröffentlicht.

Online-Datenbank

Über die Online-Datenbank GENESIS (<https://www-genesis.destatis.de/genesis/online>, Suchbegriff: Gewerbeanzeigenstatistik) können monatlich aktualisierte Angaben zur Gewerbeanzeigenstatistik kostenfrei heruntergeladen werden. Regional gegliederte Ergebnisse werden zudem von den Statistischen Ämtern der Länder in deren Online-Datenbanken veröffentlicht.

Zugang zu Mikrodaten

Mikrodaten zur Gewerbeanzeigenstatistik sind derzeit nicht verfügbar.

Sonstige Verbreitungswege

Weitere Informationen zur Statistik über Gewerbeanmeldungen können unter https://www.destatis.de/DE/Themen/Branchen-Unternehmen/Unternehmen/Gewerbeanmeldungen-Insolvenzen/_inhalt.html abgerufen werden.

8.2 Methodenpapiere/Dokumentation der Methodik

Angele, J.: "Zur Änderung der Gewerbeanzeigenstatistik ab 2003", WiSta 3/2003, S. 189 f.

8.3 Richtlinien der Verbreitung

Veröffentlichungskalender

Die Veröffentlichungstermine der Gewerbeanzeigenstatistik werden im Veröffentlichungskalender festgehalten. Der Kalender kündigt den Nutzern bereits Ende Oktober für das darauffolgende Jahr die spätesten Veröffentlichungstermine an. Eine Konkretisierung der Veröffentlichungstermine erfolgt spätestens im Rahmen der wöchentlichen Terminvorschau.

Zugriff auf den Veröffentlichungskalender

Der Veröffentlichungskalender und die Terminvorschau sind über die Homepage des Statistischen Bundesamtes für die Nutzer jederzeit einsehbar (https://www.destatis.de/DE/Presse/_inhalt.html).

Zugangsmöglichkeiten der Nutzer/-innen

Die Ergebnisse der Gewerbeanzeigenstatistik werden allen Nutzern zum gleichen Zeitpunkt bekannt gemacht.

9 Sonstige fachstatistische Hinweise

Keine