

# Statistischer Bericht



## Lohn- und Einkommensteuer im Freistaat Sachsen 2017

L IV 2 – j/17

## Zeichenerklärung

- Nichts vorhanden (genau Null)
- 0 weniger als die Hälfte von 1 in der letzten besetzten Stelle, jedoch mehr als nichts
- ... Angabe fällt später an
- / Zahlenwert nicht sicher genug
- . Zahlenwert unbekannt oder geheim zu halten
- x Tabellenfach gesperrt, weil Aussage nicht sinnvoll
- () Aussagewert ist eingeschränkt
- p vorläufige Zahl
- r berichtigte Zahl
- s geschätzte Zahl

Allen Rechnungen liegen die ungerundeten Werte zugrunde. In einzelnen Fällen können bei der Summenbildung geringe Abweichungen entstehen, die in Abbildungen und Tabellen auf ab- bzw. aufgerundete Einzelangaben zurückzuführen sind.

Herausgeber, Redaktion, Gestaltung, Satz  
Statistisches Landesamt des Freistaates Sachsen  
Macherstraße 63, 01917 Kamenz  
Telefon +49 3578 33-1913  
Telefax +49 3578 33-1921  
E-Mail [info@statistik.sachsen.de](mailto:info@statistik.sachsen.de)

Druck  
Diese Veröffentlichung steht ausschließlich in elektronischer Form bereit.

Redaktionschluss  
Juli 2021

Bezug  
Download im Internet kostenfrei unter  
[www.statistik.sachsen.de](http://www.statistik.sachsen.de)

Erscheinungsfolge  
jährlich

Verteilerhinweis  
Diese Informationsschrift wird von der Sächsischen Staatsregierung im Rahmen ihrer verfassungsmäßigen Verpflichtung zur Information der Öffentlichkeit herausgegeben. Sie darf weder von Parteien noch von deren Kandidaten oder Helfern im Zeitraum von sechs Monaten vor einer Wahl zum Zwecke der Wahlwerbung verwendet werden. Dies gilt für alle Wahlen.  
Missbräuchlich ist insbesondere die Verteilung auf Wahlveranstaltungen, an Informationsständen der Parteien sowie das Einlegen, Aufdrucken oder Aufkleben parteipolitischer Informationen oder Werbemittel. Untersagt ist auch die Weitergabe an Dritte zur Verwendung bei der Wahlwerbung.  
Auch ohne zeitlichen Bezug zu einer bevorstehenden Wahl darf die vorliegende Druckschrift nicht so verwendet werden, dass dies als Parteinahme des Herausgebers zu Gunsten einzelner politischer Gruppen verstanden werden könnte.  
Diese Beschränkungen gelten unabhängig vom Vertriebsweg, also unabhängig davon, auf welchem Wege und in welcher Anzahl diese Informationsschrift dem Empfänger zugegangen ist. Erlaubt ist jedoch den Parteien, diese Informationsschrift zur Unterrichtung ihrer Mitglieder zu verwenden.

Copyright  
Statistisches Landesamt des Freistaates Sachsen, Kamenz 2021  
Vervielfältigung und Verbreitung, auch auszugsweise, mit Quellenangabe gestattet.

**Statistischer Bericht L IV 2 - j/17**  
**Lohn- und Einkommensteuer im Freistaat Sachsen**  
**2017**

[Titel](#)  
[Impressum](#)

**Inhalt**

[Abkürzungen](#)  
[Vorbemerkungen \(Verweis auf Qualitätsbericht\)](#)

**Tabellen**

- [1. Ausgewählte Merkmale der Lohn- und Einkommensteuerstatistik nach Erhebungsjahren \(ohne Verlustfälle\)](#)
- [2. Unbeschränkt Lohn- und Einkommensteuerpflichtige 2017 nach Größenklassen des Gesamtbetrags der Einkünfte](#)
- [3. Unbeschränkt Lohn- und Einkommensteuerpflichtige 2017 nach Art der Einkünfte und Größenklassen des Gesamtbetrags der Einkünfte](#)
  - [3.1. Einkünfte insgesamt](#)
  - [3.2. Positive Einkünfte](#)
  - [3.3. Negative Einkünfte](#)
- [4. Sonderausgaben der unbeschränkt Lohn- und Einkommensteuerpflichtigen 2017 nach Größenklassen des Gesamtbetrags der Einkünfte](#)
- [5. Außergewöhnliche Belastungen der unbeschränkt Lohn- und Einkommensteuerpflichtigen 2017 nach Größenklassen des Gesamtbetrags der Einkünfte](#)
- [6. Tarifliche Einkommensteuer und Steuerermäßigungen der unbeschränkt Lohn- und Einkommensteuerpflichtigen 2017 nach Größenklassen des Gesamtbetrags der Einkünfte](#)
- [7. Berechnung der verbleibenden aus der festzusetzenden Einkommensteuer für die unbeschränkt Lohn- und Einkommensteuerpflichtigen 2017 nach Größenklassen des Gesamtbetrags der Einkünfte](#)
- [8. Unbeschränkt Lohn- und Einkommensteuerpflichtige mit einem Gesamtbetrag der Einkünfte von 1 Million € und mehr nach Erhebungsjahren und Bundesländern](#)
- [9. Unbeschränkt Lohn- und Einkommensteuerpflichtige 2017 nach Größenklassen des Gesamtbetrags der Einkünfte, Kreisfreien Städten und Landkreisen](#)
- [10. Unbeschränkt Lohn- und Einkommensteuerpflichtige 2017 nach Gemeinden \(ohne Verlustfälle\)](#)
- [11. Ausgewählte Merkmale der unbeschränkt steuerpflichtigen Bruttolohnfälle 2017 nach Größenklassen des Bruttolohns](#)
- [12. Unbeschränkt steuerpflichtige Lohn- und Einkommensteuerfälle 2017 nach Alter und Geschlecht](#)
- [13. Unbeschränkt steuerpflichtige Lohn- und Einkommensteuerfälle mit überwiegenden Einkünften aus freiberuflicher Tätigkeit 2017 nach Größenklassen der Einkünfte aus freiberuflicher Tätigkeit](#)
- [14. Unbeschränkt steuerpflichtige Lohn- und Einkommensteuerfälle mit überwiegenden Einkünften aus freiberuflicher Tätigkeit 2017 in ausgewählten Freien Berufen](#)
- [15. Unbeschränkt steuerpflichtige Lohn- und Einkommensteuerfälle mit einzelunternehmerischen Einkünften aus Gewerbebetrieb 2017 nach Größenklassen der einzelunternehmerischen Einkünfte aus Gewerbebetrieb](#)
- [16. Unbeschränkt steuerpflichtige Lohn- und Einkommensteuerfälle mit einzelunternehmerischen Einkünften aus Gewerbebetrieb 2017 nach Wirtschaftsabschnitten](#)

**Abbildungen**

- [1. Unbeschränkt Lohn- und Einkommensteuerpflichtige 2017 nach Grund- und Splittingtabelle](#)
- [2. Gesamtbetrag der Einkünfte je unbeschränkt Lohn- und Einkommensteuerpflichtigen nach Erhebungsjahren sowie Kreisfreien Städten und Landkreisen](#)
- [3. Unbeschränkt Lohn- und Einkommensteuerpflichtige und Einwohner 2017 nach Kreisfreien Städten und Landkreisen](#)
- [4. Gesamtbetrag der Einkünfte der unbeschränkt Lohn- und Einkommensteuerpflichtigen 2017 nach Größenklassen des Gesamtbetrags der Einkünfte sowie Kreisfreien Städten und Landkreisen](#)
- [5. Einkünfte der unbeschränkt Lohn- und Einkommensteuerpflichtigen nach ausgewählten Einkunftsarten und Erhebungsjahren](#)
- [6. Unbeschränkt steuerpflichtige Lohn- und Einkommensteuerfälle mit überwiegenden Einkünften aus freiberuflicher Tätigkeit 2017 in ausgewählten Freien Berufen](#)
- [7. Unbeschränkt steuerpflichtige Lohn- und Einkommensteuerfälle mit einzelunternehmerischen Einkünften aus Gewerbebetrieb 2017 nach Wirtschaftsabschnitten](#)

[Inhalt](#)**Abkürzungen**

Abs.	Absatz
AGS	Amtlicher Gemeindeschlüssel
BGBI.	Bundesgesetzblatt
BStBl	Bundessteuerblatt
Nr.	Nummer
Stpfl.	Steuerpflichtige/r

[Inhalt](#)

### Vorbemerkungen

Die in den Vorbemerkungen enthaltenen Erläuterungen zur fachstatistischen Erhebung incl. Definitionen sind in den bundeseinheitlichen Qualitätsberichten hinterlegt.

Über den folgenden Link gelangen Sie zum Qualitätsbericht:

[Lohn- und Einkommensteuerstatistik](#)

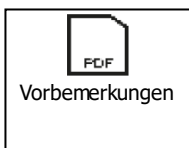
URL:

[https://www.destatis.de/DE/Methoden/Qualitaet/Qualitaetsberichte/Steuern/lohn-und-einkommensteuer.pdf?\\_\\_blob=publicationFile&v=4](https://www.destatis.de/DE/Methoden/Qualitaet/Qualitaetsberichte/Steuern/lohn-und-einkommensteuer.pdf?__blob=publicationFile&v=4)

Stand: 18. Mai 2021

### Zusätzliche Erläuterungen

Hinweis: Öffnen der Datei durch Doppelklick auf das Symbol. Falls Ihr Betriebssystem das Öffnen der nachfolgend eingebetteten PDF-Datei nicht unterstützt, ist dieser Inhalt in der zur Langzeitarchivierung erstellten PDF-Datei des gesamten Statistischen Berichts enthalten. Diese ist in der gemeinsamen Publikationsdatenbank (Statistische Bibliothek) des Bundes und der Länder abgelegt.



## Vorbemerkungen

Der vorliegende Statistische Bericht enthält die Ergebnisse der Lohn- und Einkommensteuerstatistik 2017. Er gibt einen Überblick über die Zahl der unbeschränkt Lohn- und Einkommensteuerpflichtigen (zusammen veranlagte Personen werden dabei als ein Steuerpflichtiger ausgewiesen) und deren steuerliche Tatbestände. So werden unter anderem Einkünfte, Einkommen, zu versteuerndes Einkommen sowie festzusetzende Lohn- und Einkommensteuer nach Größenklassen des Gesamtbetrags der Einkünfte und des Bruttolohns, nach Alter und Geschlecht sowie nach regionaler Gliederung (Gebietsstand 31. Dezember 2020) abgebildet. Zudem werden Steuerpflichtige mit Einkünften aus überwiegend freiberuflicher Tätigkeit sowie Gewerbebetrieb dargestellt.

Die Lohn- und Einkommensteuerstatistik dient der Beurteilung von Struktur und Wirkungsweise der Einkommensteuer und ihrer wirtschaftlichen und sozialen Bedeutung. Sie ist Datengrundlage für Analysen und wichtige Informationsquelle für finanz-, steuer- und wirtschaftspolitische Entscheidungen. Die Ergebnisse der Lohn- und Einkommensteuerstatistik dienen zugleich den fiskalpolitischen Aufgaben der Lohnsteuerzerlegung (Ermittlung der nicht vom Wohnsitzland der Steuerpflichtigen vereinnahmten Lohnsteuerbeträge) sowie der Berechnung des Verteilungsschlüssels für den Gemeindeanteil an der Einkommensteuer.

Für die Durchführung der Lohn- und Einkommensteuerstatistik gelten folgende Rechtsgrundlagen in Verbindung mit dem Gesetz über die Statistik für Bundeszwecke (Bundesstatistikgesetz - BStatG) in der Fassung der Bekanntmachung vom 20. Oktober 2016 (BGBl. I S. 2394), das zuletzt durch Artikel 2 des Gesetzes vom 14. Juni 2021 (BGBl. I S. 1751) geändert worden ist:

- Gesetz über Steuerstatistiken (StStatG) vom 11. Oktober 1995 (BGBl. I S. 1250, 1409), das zuletzt durch Artikel 35 des Gesetzes vom 21. Dezember 2020 (BGBl. I S. 3096) geändert worden ist,
- Einkommensteuergesetz (EStG) in der Fassung der Bekanntmachung vom 8. Oktober 2009 (BGBl. I S. 3366, 3862), das zuletzt durch Artikel 2 des Gesetzes vom 25. Juni 2021 (BGBl. I S. 2056) geändert worden ist,
- Einkommensteuer-Durchführungsverordnung (EStDV) in der Fassung der Bekanntmachung vom 10. Mai 2000 (BGBl. I S. 717), die zuletzt durch Artikel 10 des Gesetzes vom 2. Juni 2021 (BGBl. I S. 1259) geändert worden ist,
- Einkommensteuer-Richtlinien 2005 (EStR 2005) vom 16. Dezember 2005 (BStBl I Sondernummer 1/2005), die zuletzt durch die Einkommensteuer-Änderungsrichtlinien 2008 (EStÄR) vom 18. Dezember 2008 (BStBl I S. 1017) und die EStÄR 2012 vom 25. März 2013 (BStBl I S. 276) geändert worden sind,
- Lohnsteuer-Durchführungsverordnung (LStDV) in der Fassung der Bekanntmachung vom 10. Oktober 1989 (BGBl. I S. 1848), die zuletzt durch Artikel 2 der Verordnung vom 25. Juni 2020 (BGBl. I S. 1495) geändert worden ist,
- Lohnsteuer-Richtlinien 2015 (LStR 2015) in der Fassung der Bekanntmachung vom 10. Dezember 2007 (BStBl I Sondernummer 1/2007) sowie der Fassung der Lohnsteuer-Änderungsrichtlinien 2011 (LStÄR 2011) vom 23. November 2010

(BStBl I S. 1325), der LStÄR 2013 vom 8. Juli 2013 (BStBl I S. 851) und der LStÄR 2015 vom 22. Oktober 2014 (BStBl I S. 1344),

- Abgabenordnung (AO) in der Fassung der Bekanntmachung vom 1. Oktober 2002 (BGBl. I S. 3866, 2003 I S. 61), die zuletzt durch Artikel 4 des Gesetzes vom 25. Juni 2021 (BGBl. I S. 2083) geändert worden ist,
- Zerlegungsgesetz (ZerlG) vom 6. August 1998 (BGBl. I S. 1998), das zuletzt durch Artikel 11 des Gesetzes vom 11. Dezember 2018 (BGBl. I S. 2338) geändert worden ist,
- Gesetz zur Neuordnung der Gemeindefinanzen (Gemeindefinanzreformgesetz - GemFinRefG) in der Fassung der Bekanntmachung vom 10. März 2009 (BGBl. I S. 502), das zuletzt durch Artikel 5 des Gesetzes vom 9. Dezember 2019 (BGBl. I S. 2051) geändert worden ist.

Die Lohn- und Einkommensteuerstatistik wird bundeseinheitlich durchgeführt und ist wie alle anderen Steuerstatistiken eine Sekundärstatistik. Die Angaben für den Freistaat Sachsen stammen aus den Einkommensteuerveranlagungen der sächsischen Finanzämter sowie aus Lohnsteuerbescheinigungen von Steuerpflichtigen, die keine Einkommensteuerveranlagung durchführen. Die Daten der Einkommensteuerveranlagungen werden dem Statistischen Landesamt über das Rechenzentrum der Landesfinanzverwaltung elektronisch in anonymisierter Form übermittelt. Als Erhebungsunterlagen für Lohnsteuerpflichtige, die nicht zur Einkommensteuer zu veranlagen waren, dienen die elektronischen Lohnsteuerbescheinigungen. Die Lohn- und Einkommensteuerstatistik fand bis Veranlagungsjahr 2010 in dreijährigem Turnus statt. Seit Veranlagungsjahr 2012 wird sie jährlich erhoben.

Zu der freiberuflichen Tätigkeit (Tabelle 13 und 14) gehören die selbständig ausgeübte Berufstätigkeit der Berufsgruppen gemäß § 18 Abs. 1 EStG, auch wenn es sich um eine vorübergehende Tätigkeit lt. § 18 Abs. 2 EStG handelt, sowie der Veräußerungsgewinn/-verlust im Sinne des § 18 Abs. 3 EStG.

Einkünfte aus Gewerbebetrieb als Einzel- oder Mitunternehmer nach § 15 EStG (Tabellen 15 und 16) beruhen auf einer selbständigen nachhaltigen Tätigkeit mit Gewinnerzielungsabsicht, die sich als Beteiligung am allgemeinen wirtschaftlichen Verkehr darstellt. Diese Betätigung darf weder als Ausübung von Land- und Forstwirtschaft noch als Ausübung eines freien Berufs noch als eine andere selbständige Arbeit anzusehen sein. Einkünfte aus Gewerbebetrieb sind zusätzlich nach wirtschaftlicher Gliederung auf Grundlage der Wirtschaftszweigklassifikation Ausgabe 2008 (WZ 2008) dargestellt. Die Abschnitte O (Öffentliche Verwaltung, Verteidigung; Sozialversicherung) und T (Private Haushalte mit Hauspersonal; Herstellung von Waren und Erbringung von Dienstleistungen durch private Haushalte für den Eigenbedarf ohne ausgeprägten Schwerpunkt) werden in der Lohn- und Einkommensteuerstatistik grundsätzlich nicht vergeben.

## Erläuterungen

### Einkommensteuerpflichtige

Nach § 1 Abs. 1, 2 EStG sind natürliche Personen, die im Inland einen Wohnsitz oder ihren gewöhnlichen Aufenthalt haben, unbeschränkt einkommensteuerpflichtig. Unbeschränkt einkommensteuerpflichtig sind auch deutsche Staatsangehörige, die

- im Inland weder einen Wohnsitz noch ihren gewöhnlichen Aufenthalt haben und
- zu einer inländischen juristischen Person des öffentlichen Rechts in einem Dienstverhältnis stehen und dafür Arbeitslohn aus einer inländischen öffentlichen Kasse beziehen sowie zu ihrem Haushalt gehörende Angehörige, die die deutsche Staatsangehörigkeit besitzen oder keine Einkünfte oder nur Einkünfte beziehen, die ausschließlich im Inland einkommensteuerpflichtig sind.

Dies gilt nur für natürliche Personen, die in dem Staat, in dem sie ihren Wohnsitz oder ihren gewöhnlichen Aufenthalt haben, lediglich in einem der beschränkten Einkommensteuerpflicht ähnlichen Umfang zu einer Steuer vom Einkommen herangezogen werden.

Nach § 1 Abs. 3 sowie § 1a Abs. 1 EStG werden auch natürliche Personen als unbeschränkt einkommensteuerpflichtig behandelt, die im Inland weder einen Wohnsitz noch ihren gewöhnlichen Aufenthalt haben, soweit sie inländische Einkünfte im Sinne des § 49 EStG unter bestimmten Bedingungen haben (Grenzgänger/-pendler). Dagegen sind Personen, die im Inland weder einen Wohnsitz noch ihren gewöhnlichen Aufenthalt haben, beschränkt einkommensteuerpflichtig, wenn sie die in § 49 EStG im Einzelnen aufgeführten inländischen Einkünfte haben.

### Steuerbelastete, Nichtsteuerbelastete, Verlustfälle

Steuerbelastet sind Lohn- und Einkommensteuerpflichtige, wenn ihre Veranlagung zu einem positiven Gesamtbetrag der Einkünfte und zu einer festzusetzenden Einkommensteuer von mindestens 1 € führt. Nichtsteuerbelastet sind dagegen Personen mit einem Gesamtbetrag der Einkünfte größer oder gleich Null, deren festzusetzende Einkommensteuer - infolge geltend gemachter Freibeträge - kleiner als 1 € ist. Um Verlustfälle handelt es sich, wenn sich bei der Veranlagung ein negativer Gesamtbetrag der Einkünfte ergibt. Die festzusetzende Einkommensteuer ist bei diesen Fällen in der Regel Null.

### Einkunftsarten

1. Einkünfte aus Land- und Forstwirtschaft
2. Einkünfte aus Gewerbebetrieb
3. Einkünfte aus selbständiger Arbeit
4. Einkünfte aus nichtselbständiger Arbeit
5. Einkünfte aus Kapitalvermögen
6. Einkünfte aus Vermietung und Verpachtung
7. sonstige Einkünfte

Einkünfte sind bei den ersten drei Einkunftsarten der Gewinn, bei den anderen Einkunftsarten der Überschuss der Einnahmen über die Werbungskosten (§ 2 Abs. 2 EStG). Der Gewinn wird durch den Vergleich der Betriebsvermögen zweier aufeinander folgender Wirtschaftsjahre ermittelt (§§ 4, 5 EStG) oder

als Überschuss der Betriebseinnahmen über die Betriebsausgaben (§ 4 Abs. 3 EStG) ausgewiesen. Bei Land- und Forstwirten, die nicht zur Buchführung verpflichtet sind, erfolgt die Gewinnermittlung nach Durchschnittssätzen. Bei mangelhaften Besteuerungsunterlagen kann der Gewinn gemäß § 162 AO auch geschätzt werden.

Bei Zeitvergleichen der Lohn- und Einkommensteuerstatistik 2017 zu vorangegangenen Veranlagungsjahren sind methodische Änderungen bei den Einkünften aus nichtselbständiger Arbeit der nicht veranlagten Steuerpflichtigen sowie gesetzliche Änderungen bei den Kapitaleinkünften zu beachten. Für nicht veranlagte Steuerpflichtige mit Einkünften aus nichtselbständiger Arbeit wurden in der Lohn- und Einkommensteuerstatistik 2017 bestimmte Pausch- und Entlastungsbeträge berücksichtigt. Durch die Einführung der Abgeltungssteuer auf Einkünfte aus Kapitalvermögen ab 2009 werden diese in den Steuerveranlagungen nur noch unvollständig nachgewiesen.

### Gesamtbetrag der Einkünfte

Die Summe der Einkünfte, vermindert um den Altersentlastungsbetrag, den Entlastungsbetrag für Alleinerziehende sowie den Freibetrag für Land- und Forstwirte, ist der Gesamtbetrag der Einkünfte. Steuerpflichtige, deren Gesamtbetrag der Einkünfte genau Null ist, werden in der Lohn- und Einkommensteuerstatistik 2017 ausschließlich in dieser Kennziffer nachgewiesen.

### Werbungskosten

Werbungskosten sind Aufwendungen zur Erwerbung, Sicherung und Erhaltung der Einnahmen. Sie sind bei der Einkunftsart abzuziehen, bei der sie erwachsen sind (§ 9 Abs. 1 EStG). Sofern nicht höhere Werbungskosten nachgewiesen werden, kommen folgende Pauschbeträge (§ 9a EStG) zum Abzug:

1. von den Einnahmen aus nichtselbständiger Arbeit: ein Arbeitnehmer-Pauschbetrag von 1 000 €;
2. von den Einnahmen im Sinne des § 22 Nr. 1, 1a, 5 EStG: ein Pauschbetrag von insgesamt 102 €.

Der Arbeitnehmer-Pauschbetrag wird nur bis zur Höhe der um den Versorgungsfreibetrag (§ 19 Abs. 2 EStG) geminderten Einnahmen, die Pauschbeträge nach der o. g. Nummer 2 werden nur bis zur Höhe der Einnahmen abgezogen.

### Sonderausgaben

Sonderausgaben sind Aufwendungen, die weder zu den Betriebsausgaben noch zu den Werbungskosten gehören. Sie werden in Aufwendungen, die nicht Vorsorgeaufwendungen sind, und in Vorsorgeaufwendungen unterschieden. Zu den Sonderausgaben, die nicht Vorsorgeaufwendungen sind, gehören z. B. Unterhaltsleistungen, gezahlte Kirchensteuer, eigene Berufsausbildungskosten, Kinderbetreuungskosten, Schulgeld, steuerlich anerkannte Zuwendungen (Spenden und Mitgliedsbeiträge). Sonderausgaben, die Vorsorgeaufwendungen sind (z. B. Beiträge zu Renten- und Krankenversicherungen), werden bis zu festgesetzten Höchstbeträgen berücksichtigt.

Für Sonderausgaben gewährt § 10c EStG einen Pauschbetrag, wenn nicht höhere Sonderausgaben nachgewiesen werden.

### **Außergewöhnliche Belastungen**

Außergewöhnliche Belastungen liegen vor, wenn einem Steuerpflichtigen zwangsläufig größere Aufwendungen als der überwiegenden Zahl der Steuerpflichtigen gleicher Einkommensverhältnisse, gleicher Vermögensverhältnisse und gleichen Familienstandes erwachsen. In diesen Fällen wird auf Antrag des Steuerpflichtigen der Teil der Aufwendungen, der die zumutbare Eigenbelastung übersteigt, vom Gesamtbetrag der Einkünfte abgezogen (§ 33 Abs. 1 EStG). Außergewöhnliche Belastungen sind gemäß §§ 33a, 33b EStG unter anderem:

- Aufwendungen für den Unterhalt und eine etwaige Berufsausbildung bedürftiger Personen (Unterhaltsfreibetrag),
- Aufwendungen für die Berufsausbildung eines auswärts untergebrachten, volljährigen Kindes (Ausbildungsfreibetrag),
- Aufwendungen von Körperbehinderten, Hinterbliebenen und Pflegepersonen.

### **Einkommen**

Der Gesamtbetrag der Einkünfte, vermindert um die Sonderausgaben, die außergewöhnlichen Belastungen, die Altersvorsorgebeiträge nach § 10a EStG, die Steuerbegünstigung der zu Wohnzwecken genutzten Wohnungen, Gebäude und Denkmale sowie der schutzwürdigen Kulturgüter und den Verlustabzug sowie zuzurechnendes Einkommen, ergibt das Einkommen.

### **Zu versteuerndes Einkommen**

Das Einkommen, vermindert um die Kinderfreibeträge und

den Härteausgleich, ist das zu versteuernde Einkommen. Dieses bildet die Bemessungsgrundlage für die tarifliche Einkommensteuer.

### **Tarifliche und festzusetzende Einkommensteuer**

Auf das zu versteuernde Einkommen, welches die Bemessungsgrundlage für die Festsetzung der Einkommensteuer bildet, wird der Einkommensteuertarif angewendet. Die dadurch ermittelte tarifliche Einkommensteuer ist von der festzusetzenden Einkommensteuer zu unterscheiden. Die Besteuerung erfolgt je nach Veranlagungsart (z. B. übrige Veranlagung, Einzelveranlagung, Zusammenveranlagung, Wittwensplitting) entweder nach der Grundtabelle oder Splittingtabelle. Bei Zusammenveranlagung von Personen wird die Splittingtabelle angewendet. Dabei ist die Steuer von der Hälfte des gemeinsamen zu versteuernden Einkommens zu ermitteln und dann zu verdoppeln. Dieses Verfahren bewirkt eine Milderung des progressiven Steuertarifs. Nicht veranlagte Steuerpflichtige der Lohnsteuerklassen 3, 4 oder 5 werden in der Lohn- und Einkommensteuerstatistik 2017 der Splittingtabelle zugeordnet.

### **Verbleibende Einkommensteuer**

Auf die festzusetzende Einkommensteuer werden Beträge wie z. B. Lohnsteuer, Kapitalertragsteuer angerechnet. Die verbleibende Einkommensteuer mit positivem Betrag ist vom Steuerpflichtigen gemäß Steuerbescheid zu entrichten; mit negativem Betrag vom Finanzamt zu erstatten.



**Vereinfachtes Schema zur Ermittlung des zu versteuernden Einkommens:**

1. Einkünfte aus Land- und Forstwirtschaft (§ 13 EStG)
2. Einkünfte aus Gewerbebetrieb (§ 15 EStG)
3. Einkünfte aus selbständiger Arbeit (§ 18 EStG)
4. Einkünfte aus nichtselbständiger Arbeit (§ 19 EStG)
5. Einkünfte aus Kapitalvermögen (§ 20 EStG)
6. Einkünfte aus Vermietung und Verpachtung (§ 21 EStG)
7. sonstige Einkünfte (§ 22 EStG)

**= Summe der Einkünfte**

- Altersentlastungsbetrag
- Entlastungsbetrag für Alleinerziehende
- Freibetrag für Land- und Forstwirte

**= Gesamtbetrag der Einkünfte (§ 2 Abs. 3 EStG)**

- Sonderausgaben
- außergewöhnliche Belastungen
- Altersvorsorgebeiträge
- Verlustabzug

**= Einkommen (§ 2 Abs. 4 EStG)**

- Freibeträge für Kinder
- Härteausgleich

**= zu versteuerndes Einkommen (§ 2 Abs. 5 EStG)****Vereinfachtes Schema zur Ermittlung der Einkommensteuer:****Tarifliche Einkommensteuer (§ 32a Abs. 1, 5 EStG) nach**

- a) § 32a Abs. 1, 5; § 50 Abs. 3 EStG oder
  - b) dem bei Anwendung des Progressionsvorbehalts (§ 32b EStG) oder der Steuersatzbegrenzung sich ergebenden Steuersatz
- Steuerermäßigungen, Minderungsbeträge und ausländische Steuern
  - + zuzurechnende Steuern, Beträge und Zuschläge
  - + Altersvorsorgezulage
  - + hinzuzurechnendes Kindergeld
  - + Abgeltungssteuer

**= festzusetzende Einkommensteuer (§ 2 Abs. 6 EStG)**

- Steuerabzugsbeträge

**= verbleibende Einkommensteuer**

[Inhalt](#)**1. Ausgewählte Merkmale der Lohn- und Einkommensteuerstatistik nach Erhebungsjahren (ohne Verlustfälle)**

Merkmal	2013	2014	2015	2016	2017
<b>Steuerpflichtige</b>					
Unbeschränkt Steuerpflichtige	1 809 789	1 831 980	1 855 219	1 893 523	1 934 767
davon					
Grundtabelle	1 169 676	1 190 715	1 217 643	1 252 084	1 289 330
Splittingtabelle	640 113	641 265	637 576	641 439	645 437
Auf Antrag eingeschränkt unbeschränkt Steuerpflichtige (Grenzgänger/-pendler)	5 164	7 054	16 090	18 402	21 408
Beschränkt Steuerpflichtige	3 208	3 543	3 790	4 125	4 490
<b>1 000 €</b>					
Gesamtbetrag der Einkünfte der unbeschränkt Steuerpflichtigen	51 560 043	54 342 535	57 344 952	60 327 087	63 486 852
davon					
Grundtabelle	23 101 055	24 603 204	26 288 592	27 942 027	29 749 192
Splittingtabelle	28 458 988	29 739 331	31 056 361	32 385 060	33 737 660
Gesamtbetrag der Einkünfte der auf Antrag eingeschränkt unbeschränkt Steuerpflichtigen (Grenzgänger/-pendler)	82 590	111 558	279 857	324 866	395 388
Gesamtbetrag der Einkünfte der beschränkt Steuerpflichtigen	34 792	33 686	38 029	40 670	51 631
Unbeschränkt Steuerpflichtige mit Einkünften aus Land- und Forstwirtschaft	155 216	143 006	129 568	123 266	137 592
Gewerbebetrieb	4 294 389	4 496 318	4 747 846	4 924 376	5 051 210
selbständiger Arbeit	2 844 577	3 056 630	3 143 815	3 195 064	3 279 591
nichtselbständiger Arbeit	41 531 486	43 515 055	45 558 473	47 454 410	49 452 394
darunter					
Bruttolohn	44 422 152	46 479 623	48 524 808	50 436 478	52 441 320
Werbungskosten <sup>1)</sup>	2 811 861	2 881 106	2 875 269	2 886 235	2 887 920
Kapitalvermögen	181 135	159 323	165 801	148 907	174 277
Vermietung und Verpachtung	306 090	373 385	437 260	503 730	564 981
sonstigen Einkünften	2 420 052	2 775 523	3 384 455	4 206 762	5 067 649
Sonderausgaben	7 298 124	7 526 927	7 826 083	8 223 520	8 722 636
Außergewöhnliche Belastungen	379 412	375 540	394 201	418 145	443 664
Einkommen	43 482 169	46 032 780	48 711 206	51 271 926	53 891 974
Zu versteuerndes Einkommen	42 723 970	45 211 115	47 818 835	50 304 585	52 831 610
Festzusetzende Einkommensteuer	7 404 193	7 910 649	8 499 708	8 911 219	9 336 065
Verbleibende Einkommensteuer					
davon					
Steuernachforderung	1 632 580	1 779 329	1 927 864	2 024 062	2 127 573
Steuererstattung	-757 066	-781 973	-800 251	-808 587	-828 410

1) Für Steuerpflichtige ohne Einkommensteuerveranlagung höchstens Arbeitnehmer-Pauschbetrag.

[Inhalt](#)**2. Unbeschränkt Lohn- und Einkommensteuerpflichtige 2017 nach Größenklassen des Gesamtbetrags der Einkünfte**

Gesamtbetrag der Einkünfte von ... bis unter ... €	Summe der Einkünfte		Altersentlastungsbetrag nach § 24a EStG		Entlastungsbetrag für Alleinerziehende nach § 24b EStG	
	Stpfl.	1 000 €	Stpfl.	1 000 €	Stpfl.	1 000 €
<b>Lohn- und Einkommensteuerpflichtige insgesamt</b>						
<b>Insgesamt</b>	<b>1 879 023</b>	<b>63 727 695</b>	<b>145 989</b>	<b>117 293</b>	<b>63 612</b>	<b>118 498</b>
0	2 482	1 065	1 704	329	766	728
1 - 5 000	164 802	352 379	8 243	6 357	3 783	7 210
5 000 - 10 000	118 647	909 297	4 483	2 865	5 482	10 371
10 000 - 15 000	218 064	2 820 722	26 148	12 081	10 020	19 050
15 000 - 20 000	258 583	4 561 507	29 570	19 713	10 937	20 488
20 000 - 25 000	228 464	5 161 894	24 069	19 121	8 049	14 989
25 000 - 30 000	169 146	4 654 137	16 583	14 855	6 265	11 666
30 000 - 35 000	128 087	4 168 371	8 608	9 728	4 769	8 851
35 000 - 40 000	102 921	3 862 198	5 130	6 145	3 597	6 677
40 000 - 45 000	82 473	3 508 058	3 577	4 132	2 585	4 795
45 000 - 50 000	67 404	3 202 345	2 974	3 363	1 812	3 370
50 000 - 60 000	99 111	5 425 963	4 082	4 622	2 185	4 022
60 000 - 70 000	68 358	4 422 898	2 743	3 162	1 286	2 389
70 000 - 80 000	44 802	3 348 801	1 883	2 219	584	1 089
80 000 - 90 000	31 249	2 649 239	1 215	1 543	353	664
90 000 - 100 000	21 736	2 060 346	815	1 055	233	439
100 000 - 125 000	31 885	3 540 014	1 397	1 932	354	655
125 000 - 250 000	32 934	5 381 145	2 025	2 933	436	826
250 000 - 500 000	6 265	2 069 675	585	894	94	174
500 000 - 1 Mill.	1 234	818 493	120	189	12	24
1 Mill. und mehr	376	809 148	35	54	10	19
<b>Verlustfälle</b>	<b>8 702</b>	<b>-72 624</b>	<b>86</b>	<b>74</b>	<b>1 444</b>	<b>2 779</b>
<b>Lohn- und Einkommensteuerpflichtige nach der Grundtabelle versteuert</b>						
Zusammen	1 242 644	29 904 130	55 224	35 758	63 269	117 925
Verlustfälle	7 572	-50 892	14	7	1 441	2 773
<b>Lohn- und Einkommensteuerpflichtige nach der Splittingtabelle versteuert</b>						
Zusammen	636 379	33 823 565	90 765	81 535	343	573
Verlustfälle	1 130	-21 732	72	67	3	6

Freibetrag für Land- und Forstwirte nach § 13 Abs. 3 EStG		Gesamtbetrag der Einkünfte		Sonderausgaben		Außergewöhnliche Belastungen		Gesamtbetrag der Einkünfte von ... bis unter ... €	
Stpfl.	1 000 €	Stpfl.	1 000 €	Stpfl.	1 000 €	Stpfl.	1 000 €		
<b>4 102</b>	<b>5 052</b>	<b>1 934 767</b>	<b>63 486 852</b>	<b>1 883 900</b>	<b>8 722 636</b>	<b>309 095</b>	<b>443 664</b>	<b>Insgesamt</b>	
13	7	58 226	-	7 359	4 026	1 097	760	0	
183	175	164 802	338 637	164 802	104 170	5 908	4 901	1	- 5 000
278	274	118 647	895 786	118 647	169 671	10 285	11 110	5 000	- 10 000
500	500	218 064	2 789 092	218 064	485 469	41 557	58 365	10 000	- 15 000
646	728	258 583	4 520 578	258 583	687 510	46 935	67 155	15 000	- 20 000
580	661	228 464	5 127 124	228 464	743 885	36 646	50 184	20 000	- 25 000
544	674	169 146	4 626 942	169 146	669 039	29 997	42 622	25 000	- 30 000
282	428	128 087	4 149 363	128 087	593 062	21 640	30 831	30 000	- 35 000
226	345	102 921	3 849 030	102 921	549 995	17 407	24 468	35 000	- 40 000
253	379	82 473	3 498 752	82 473	510 241	14 776	20 951	40 000	- 45 000
231	347	67 404	3 195 265	67 404	474 561	12 334	17 909	45 000	- 50 000
362	532	99 111	5 416 787	99 111	809 056	19 112	28 543	50 000	- 60 000
4	2	68 358	4 417 345	68 358	651 321	14 056	21 183	60 000	- 70 000
-	-	44 802	3 345 494	44 802	482 413	9 457	14 951	70 000	- 80 000
-	-	31 249	2 647 032	31 249	367 113	6 617	10 668	80 000	- 90 000
-	-	21 736	2 058 852	21 736	273 963	4 622	7 927	90 000	- 100 000
-	-	31 885	3 537 428	31 885	436 303	7 154	12 359	100 000	- 125 000
-	-	32 934	5 377 386	32 934	522 512	7 571	14 669	125 000	- 250 000
-	-	6 265	2 068 606	6 265	139 522	1 554	3 312	250 000	- 500 000
-	-	1 234	818 280	1 234	34 370	284	597	500 000	- 1 Mill.
-	-	376	809 075	376	14 434	86	197	1 Mill.	und mehr
<b>34</b>	<b>33</b>	<b>9 191</b>	<b>-75 509</b>	<b>9 191</b>	<b>19 304</b>	<b>2 083</b>	<b>1 840</b>	<b>Verlustfälle</b>	
1 543	1 256	1 289 330	29 749 192	1 248 481	3 808 385	140 824	194 173	Zusammen	
25	19	8 060	-53 690	8 060	14 164	1 678	1 314	Verlustfälle	
2 559	3 797	645 437	33 737 660	635 419	4 914 251	168 271	249 490	Zusammen	
9	14	1 131	-21 819	1 131	5 140	405	526	Verlustfälle	

Gesamtbetrag der Einkünfte von ... bis unter ... €	Altersvorsorgebeiträge nach § 10a EStG		Steuerbegünstigungen zur Förderung des Wohneigentums nach §§ 10e, 10f, 10h EStG		Verlustabzug nach § 10d EStG		Einkommen nach § 2 Abs. 4 EStG	
	Stpfl.	1 000 €	Stpfl.	1 000 €	Stpfl.	1 000 €	Stpfl.	1 000 €

**Lohn- und Einkommensteuerpflichtige insgesamt**

<b>Insgesamt</b>	<b>191 329</b>	<b>277 776</b>	<b>4 044</b>	<b>35 529</b>	<b>9 379</b>	<b>119 336</b>	<b>1 877 155</b>	<b>53 891 974</b>
0	-	-	.	.	-	-	7 357	-4 693
1 - 5 000	61	64	.	.	2 393	3 733	158 075	225 988
5 000 - 10 000	249	272	40	194	1 556	6 877	118 640	707 953
10 000 - 15 000	1 242	1 193	65	166	1 337	8 414	218 063	2 235 861
15 000 - 20 000	11 029	8 216	109	286	1 015	8 352	258 580	3 749 287
20 000 - 25 000	16 355	13 614	157	532	743	7 446	228 462	4 311 941
25 000 - 30 000	15 400	15 171	143	580	514	6 106	169 145	3 893 932
30 000 - 35 000	15 949	17 679	225	1 012	340	4 597	128 086	3 502 640
35 000 - 40 000	15 482	19 240	196	863	241	3 995	102 921	3 250 812
40 000 - 45 000	13 926	18 809	191	875	208	3 753	82 473	2 944 188
45 000 - 50 000	12 683	18 093	192	1 147	143	2 886	67 403	2 680 769
50 000 - 60 000	21 531	33 433	359	2 050	221	4 445	99 111	4 539 389
60 000 - 70 000	17 455	29 495	352	2 620	122	3 820	68 358	3 709 141
70 000 - 80 000	12 150	22 583	277	2 035	115	3 743	44 802	2 819 804
80 000 - 90 000	9 259	18 436	234	2 129	74	2 772	31 249	2 245 975
90 000 - 100 000	6 748	13 990	199	1 645	68	2 779	21 736	1 758 477
100 000 - 125 000	10 649	23 392	360	3 457	78	4 183	31 885	3 057 748
125 000 - 250 000	9 715	21 293	638	8 449	143	12 375	32 934	4 798 356
250 000 - 500 000	1 212	2 351	208	4 630	44	8 102	6 265	1 910 690
500 000 - 1 Mill.	184	357	60	1 958	13	3 883	1 234	776 980
1 Mill. und mehr	50	95	22	805	11	17 074	376	776 733
<b>Verlustfälle</b>	-	-	<b>18</b>	<b>165</b>	-	-	<b>9 191</b>	<b>-37 868</b>

**Lohn- und Einkommensteuerpflichtige nach der Grundtabelle versteuert**

Zusammen	100 816	116 042	1 472	10 801	7 217	56 989	1 243 239	25 564 491
Verlustfälle	-	-	12	103	-	-	8 060	-29 001

**Lohn- und Einkommensteuerpflichtige nach der Splittingtabelle versteuert**

Zusammen	90 513	161 735	2 572	24 728	2 162	62 347	633 916	28 327 482
Verlustfälle	-	-	6	63	-	-	1 131	-8 867

abzuziehende Freibeträge für Kinder nach § 32 Abs. 6 EStG		Härteausgleich nach § 46 Abs. 3 EStG und § 70 EStDV		Zu versteuerndes Einkommen		Tarifliche Einkommensteuer		Gesamtbetrag der Einkünfte von ... bis unter ... €	
Stpfl.	1 000 €	Stpfl.	1 000 €	Stpfl.	1 000 €	Stpfl.	1 000 €		
<b>129 513</b>	<b>1 050 781</b>	<b>47 155</b>	<b>9 583</b>	<b>1 877 159</b>	<b>52 831 610</b>	<b>1 568 109</b>	<b>9 263 677</b>	<b>Insgesamt</b>	
.	.	.	.	7 357	-4 702	9 069	245		0
22	106	2 027	427	158 079	225 456	37 127	5 208	1 -	5 000
29	96	1 556	319	118 640	707 538	38 371	13 730	5 000 -	10 000
51	185	2 177	440	218 063	2 235 236	172 004	67 127	10 000 -	15 000
110	473	4 011	817	258 580	3 747 997	223 517	240 155	15 000 -	20 000
1 880	9 268	4 585	930	228 462	4 301 743	203 857	371 099	20 000 -	25 000
2 095	11 509	3 966	820	169 145	3 881 603	166 644	422 418	25 000 -	30 000
1 937	10 661	3 595	734	128 086	3 491 245	127 573	452 879	30 000 -	35 000
5 550	24 369	3 391	683	102 921	3 225 761	102 709	465 289	35 000 -	40 000
11 854	53 558	3 027	602	82 473	2 890 028	82 335	444 152	40 000 -	45 000
9 750	52 317	2 693	551	67 403	2 627 901	67 316	429 072	45 000 -	50 000
12 870	72 252	4 509	925	99 111	4 466 212	99 017	789 237	50 000 -	60 000
7 397	42 545	3 532	710	68 358	3 665 886	68 293	710 149	60 000 -	70 000
9 241	59 355	2 230	450	44 802	2 759 999	44 747	570 387	70 000 -	80 000
15 030	126 824	1 669	341	31 249	2 118 810	31 221	460 514	80 000 -	90 000
11 270	118 781	1 079	215	21 736	1 639 481	21 715	376 575	90 000 -	100 000
17 293	196 076	1 723	337	31 885	2 861 336	31 855	719 578	100 000 -	125 000
18 602	217 898	1 295	265	32 934	4 580 193	32 887	1 413 142	125 000 -	250 000
3 567	42 531	85	18	6 265	1 868 140	6 248	685 768	250 000 -	500 000
754	9 448	4	1	1 234	767 531	1 230	304 682	500 000 -	1 Mill.
.	.	.	.	376	774 215	374	322 270	1 Mill. und mehr	
<b>12</b>	<b>82</b>	<b>171</b>	<b>32</b>	<b>9 191</b>	<b>-37 982</b>	<b>14</b>	<b>15</b>	<b>Verlustfälle</b>	
65 180	349 082	26 426	5 453	1 243 243	25 209 956	1 038 013	4 166 259	Zusammen	
.	.	.	.	8 060	-29 103	10	6	Verlustfälle	
64 333	701 699	20 729	4 130	633 916	27 621 653	530 096	5 097 418	Zusammen	
.	.	.	.	1 131	-8 879	4	9	Verlustfälle	

Gesamtbetrag der Einkünfte von ... bis unter ... €	Altersvorsorgezulage nach § 10a Abs. 2 EStG		Hinzuzurechnendes Kindergeld nach § 31 Satz 4 EStG		Abgeltungsteuer nach § 32d EStG		Festzusetzende Einkommensteuer	
	Stpfl.	1 000 €	Stpfl.	1 000 €	Stpfl.	1 000 €	Stpfl.	1 000 €

#### Lohn- und Einkommensteuerpflichtige insgesamt

Insgesamt	191 175	37 282	133 383	335 955	55 327	150 367	1 549 129	9 336 065
0	-	-	68	243	57	336	9 123	582
1 - 5 000	61	6	122	322	119	259	36 519	5 397
5 000 - 10 000	249	26	113	250	204	895	37 796	14 377
10 000 - 15 000	1 242	144	131	286	632	2 028	164 317	64 741
15 000 - 20 000	11 027	1 261	223	463	1 624	2 019	221 510	235 731
20 000 - 25 000	16 347	1 884	2 084	2 752	2 731	1 928	198 493	370 099
25 000 - 30 000	15 389	1 846	2 549	4 045	2 754	2 429	164 397	419 443
30 000 - 35 000	15 935	2 071	2 645	4 698	2 963	2 653	127 220	449 118
35 000 - 40 000	15 472	2 208	6 230	8 891	3 070	3 080	102 610	466 188
40 000 - 45 000	13 919	2 158	12 370	17 777	3 089	2 996	82 307	453 659
45 000 - 50 000	12 675	2 068	10 072	16 980	3 071	2 974	67 287	437 958
50 000 - 60 000	21 511	4 063	13 216	23 199	5 590	6 071	99 008	797 555
60 000 - 70 000	17 435	3 867	7 587	13 561	4 746	5 783	68 279	710 070
70 000 - 80 000	12 140	3 205	9 266	18 522	3 700	4 466	44 743	575 985
80 000 - 90 000	9 247	2 663	15 041	39 658	3 126	4 316	31 217	488 146
90 000 - 100 000	6 741	2 086	11 269	37 163	2 441	4 809	21 714	403 698
100 000 - 125 000	10 637	3 567	17 287	61 463	4 447	10 317	31 852	759 479
125 000 - 250 000	9 703	3 607	18 590	68 527	7 617	42 239	32 886	1 436 646
250 000 - 500 000	1 211	457	3 558	13 374	2 478	31 761	6 248	671 419
500 000 - 1 Mill.	184	74	754	2 987	631	12 385	1 230	285 506
1 Mill. und mehr	50	22	208	795	237	6 622	373	290 268
<b>Verlustfälle</b>	-	-	-	-	<b>67</b>	<b>553</b>	<b>80</b>	<b>567</b>

#### Lohn- und Einkommensteuerpflichtige nach der Grundtabelle versteuert

Zusammen	100 815	12 073	68 137	113 577	27 153	49 754	1 027 662	4 168 829
Verlustfälle	-	-	-	-	55	345	64	351

#### Lohn- und Einkommensteuerpflichtige nach der Splittingtabelle versteuert

Zusammen	90 360	25 210	65 246	222 378	28 174	100 613	521 467	5 167 236
Verlustfälle	-	-	-	-	12	208	16	217

Verbleibende Einkommensteuer				Festzusetzender Solidaritätszuschlag		Gesamtbetrag der Einkünfte von ... bis unter ... €
positiv		negativ		Stpfl.	1 000 €	
Stpfl.	1 000 €	Stpfl.	1 000 €			
<b>423 050</b>	<b>2 127 573</b>	<b>808 772</b>	<b>-828 410</b>	<b>1 063 105</b>	<b>442 992</b>	<b>Insgesamt</b>
63	123	2 359	-137	4 553	27	0
1 421	194	20 807	-5 407	17 022	160	1 - 5 000
2 600	783	28 127	-12 914	16 042	382	5 000 - 10 000
76 360	19 715	53 756	-27 247	25 998	878	10 000 - 15 000
66 918	45 336	89 041	-47 637	105 683	5 582	15 000 - 20 000
41 997	34 102	99 274	-60 101	142 758	14 975	20 000 - 25 000
39 700	37 978	81 939	-59 684	114 226	17 817	25 000 - 30 000
28 333	39 599	69 084	-57 382	93 001	19 102	30 000 - 35 000
22 615	39 370	59 392	-53 446	85 423	20 852	35 000 - 40 000
18 489	39 014	50 795	-50 896	69 433	20 432	40 000 - 45 000
15 444	39 442	43 076	-47 528	59 143	20 014	45 000 - 50 000
24 032	75 221	65 633	-85 015	92 979	37 052	50 000 - 60 000
17 493	72 550	46 581	-70 671	67 083	33 716	60 000 - 70 000
12 812	67 953	30 243	-52 887	44 421	27 632	70 000 - 80 000
9 580	65 412	20 776	-42 022	31 118	23 703	80 000 - 90 000
7 249	61 393	14 001	-32 836	21 675	19 881	90 000 - 100 000
12 029	140 347	19 348	-54 644	31 826	38 141	100 000 - 125 000
19 212	517 304	13 415	-55 327	32 870	75 043	125 000 - 250 000
5 242	407 052	991	-9 216	6 248	36 155	250 000 - 500 000
1 114	203 140	111	-2 052	1 230	15 530	500 000 - 1 Mill.
347	221 544	23	-1 360	373	15 918	1 Mill. und mehr
<b>52</b>	<b>38</b>	<b>2 162</b>	<b>-2 147</b>	<b>69</b>	<b>31</b>	<b>Verlustfälle</b>
250 691	780 384	473 449	-342 691	706 216	200 539	Zusammen
43	28	1 739	-1 266	56	19	Verlustfälle
172 359	1 347 189	335 323	-485 719	356 889	242 453	Zusammen
9	9	423	-881	13	12	Verlustfälle



[Inhalt](#)

### 3. Unbeschränkt Lohn- und Einkommensteuerpflichtige 2017 nach Art der Einkünfte und Größenklassen des Gesamtbetrags der Einkünfte

#### 3.1. Einkünfte insgesamt

Gesamtbetrag der Einkünfte von ... bis unter ... €	Summe der Einkünfte		Und zwar					
			Land- und Forstwirtschaft		Gewerbebetrieb		selbständiger Arbeit	
	Stpfl.	1 000 €	Stpfl.	1 000 €	Stpfl.	1 000 €	Stpfl.	1 000 €
<b>Insgesamt</b>	<b>1 879 023</b>	<b>63 727 695</b>	<b>8 423</b>	<b>137 592</b>	<b>216 352</b>	<b>5 051 210</b>	<b>89 346</b>	<b>3 279 591</b>
0	2 482	1 065	13	7	-	-	-	-
1 - 5 000	164 802	352 379	258	262	11 561	13 743	4 463	7 124
5 000 - 10 000	118 647	909 297	399	733	14 758	62 707	4 631	21 261
10 000 - 15 000	218 064	2 820 722	662	2 359	18 785	122 435	5 189	32 440
15 000 - 20 000	258 583	4 561 507	854	3 480	19 923	159 295	5 591	41 599
20 000 - 25 000	228 464	5 161 894	768	3 643	19 469	194 326	5 453	42 778
25 000 - 30 000	169 146	4 654 137	720	4 588	16 376	187 634	4 897	43 471
30 000 - 35 000	128 087	4 168 371	536	4 045	13 897	183 310	4 496	47 599
35 000 - 40 000	102 921	3 862 198	488	3 941	11 735	173 956	3 997	49 840
40 000 - 45 000	82 473	3 508 058	476	4 494	10 565	167 622	3 632	49 920
45 000 - 50 000	67 404	3 202 345	396	4 087	9 267	160 805	3 395	53 734
50 000 - 60 000	99 111	5 425 963	634	7 804	15 079	295 591	5 869	100 990
60 000 - 70 000	68 358	4 422 898	431	6 363	11 470	256 377	5 381	111 054
70 000 - 80 000	44 802	3 348 801	375	7 510	8 297	220 625	4 455	107 203
80 000 - 90 000	31 249	2 649 239	247	6 070	6 308	192 246	3 859	110 521
90 000 - 100 000	21 736	2 060 346	190	5 132	4 800	164 962	3 182	108 074
100 000 - 125 000	31 885	3 540 014	308	9 966	7 891	329 986	5 971	255 460
125 000 - 250 000	32 934	5 381 145	459	23 708	11 587	814 507	10 977	995 952
250 000 - 500 000	6 265	2 069 675	142	18 599	3 406	534 032	3 186	703 482
500 000 - 1 Mill.	1 234	818 493	44	12 787	864	326 137	585	253 300
1 Mill. und mehr	376	809 148	23	8 012	314	490 913	137	143 789
<b>Verlustfälle</b>	<b>8 702</b>	<b>-72 624</b>	<b>190</b>	<b>-2 612</b>	<b>4 592</b>	<b>-71 290</b>	<b>1 104</b>	<b>-5 740</b>

aus								Gesamtbetrag der Einkünfte von ... bis unter ... €		
nichtselbständiger Arbeit		Kapitalvermögen		Vermietung und Verpachtung		sonstigen Einkünften				
Stpfl.	1 000 €	Stpfl.	1 000 €	Stpfl.	1 000 €	Stpfl.	1 000 €			
<b>1 567 838</b>	<b>49 452 394</b>	<b>48 763</b>	<b>174 277</b>	<b>188 954</b>	<b>564 981</b>	<b>387 939</b>	<b>5 067 649</b>	<b>Insgesamt</b>		
2 469	1 058	-	-	-	-	-	-		0	
148 718	311 717	1 544	2 142	2 412	1 182	5 043	16 210	1 -	5 000	
96 691	705 084	1 786	3 495	4 690	5 158	16 225	110 859	5 000 -	10 000	
119 844	1 411 913	9 276	11 634	13 480	18 818	99 931	1 221 124	10 000 -	15 000	
186 559	3 117 541	11 128	20 136	17 645	32 847	81 498	1 186 609	15 000 -	20 000	
190 931	4 013 540	6 918	19 503	17 618	37 039	53 865	851 065	20 000 -	25 000	
148 098	3 775 814	5 272	18 413	14 324	31 690	37 758	592 528	25 000 -	30 000	
118 567	3 602 198	3 167	14 394	12 108	28 047	22 263	288 777	30 000 -	35 000	
97 265	3 434 875	1 876	10 184	10 828	22 858	15 144	166 544	35 000 -	40 000	
78 443	3 140 638	1 303	7 752	9 898	21 394	11 257	116 236	40 000 -	45 000	
64 221	2 866 853	907	6 164	8 869	19 347	8 811	91 354	45 000 -	50 000	
94 633	4 859 136	1 014	6 895	15 045	34 430	11 777	121 117	50 000 -	60 000	
65 245	3 937 573	693	4 698	12 146	28 110	7 483	78 723	60 000 -	70 000	
42 573	2 936 198	508	3 043	9 021	23 996	4 721	50 225	70 000 -	80 000	
29 496	2 285 231	390	2 422	7 118	21 880	2 739	30 869	80 000 -	90 000	
20 417	1 741 968	332	1 711	5 387	18 396	1 842	20 104	90 000 -	100 000	
29 493	2 868 638	665	5 255	9 230	36 013	2 753	34 697	100 000 -	125 000	
28 308	3 387 046	1 347	17 448	14 016	88 921	3 600	53 563	125 000 -	250 000	
4 725	726 750	458	9 616	3 953	55 666	973	21 529	250 000 -	500 000	
862	184 771	116	4 081	879	24 381	197	13 037	500 000 -	1 Mill.	
280	143 853	63	5 293	287	14 810	59	2 479	1 Mill. und mehr		
<b>3 940</b>	<b>6 923</b>	<b>323</b>	<b>1 459</b>	<b>1 313</b>	<b>-6 727</b>	<b>928</b>	<b>5 364</b>	<b>Verlustfälle</b>		

**3.2. Positive Einkünfte**

Gesamtbetrag der Einkünfte von ... bis unter ... €	Positive Einkünfte insgesamt		Und zwar					
			Land- und Forstwirtschaft		Gewerbebetrieb		selbständiger Arbeit	
	Stpfl.	1 000 €	Stpfl.	1 000 €	Stpfl.	1 000 €	Stpfl.	1 000 €
<b>Insgesamt</b>	<b>1 879 023</b>	<b>64 058 362</b>	<b>6 283</b>	<b>147 504</b>	<b>183 970</b>	<b>5 151 642</b>	<b>80 795</b>	<b>3 299 206</b>
0	2 482	1 065	13	7	-	-	-	-
1 - 5 000	164 802	363 522	183	647	9 989	20 604	4 114	8 052
5 000 - 10 000	118 647	922 284	278	1 426	12 782	69 549	4 237	22 276
10 000 - 15 000	218 064	2 836 616	500	2 952	16 110	129 693	4 632	33 955
15 000 - 20 000	258 583	4 578 917	646	4 206	16 851	166 677	4 966	43 054
20 000 - 25 000	228 464	5 179 683	580	4 357	16 593	201 109	4 766	44 091
25 000 - 30 000	169 146	4 670 899	549	5 265	13 885	193 387	4 278	44 634
30 000 - 35 000	128 087	4 184 354	397	4 515	11 707	188 785	3 933	48 675
35 000 - 40 000	102 921	3 877 155	351	4 417	9 932	178 555	3 514	50 744
40 000 - 45 000	82 473	3 522 125	361	4 942	8 807	171 935	3 162	50 859
45 000 - 50 000	67 404	3 215 848	299	4 507	7 793	164 537	3 009	54 616
50 000 - 60 000	99 111	5 448 510	471	8 495	12 746	301 820	5 240	102 329
60 000 - 70 000	68 358	4 441 980	318	6 853	9 665	260 759	4 796	112 215
70 000 - 80 000	44 802	3 365 097	276	8 202	7 071	224 193	4 015	108 095
80 000 - 90 000	31 249	2 663 160	179	6 538	5 312	195 207	3 504	111 247
90 000 - 100 000	21 736	2 071 865	146	5 343	4 075	167 427	2 913	108 809
100 000 - 125 000	31 885	3 561 236	229	10 272	6 681	334 756	5 502	256 570
125 000 - 250 000	32 934	5 424 956	340	24 701	9 971	823 852	10 434	997 622
250 000 - 500 000	6 265	2 089 606	116	18 901	2 930	538 997	.	.
500 000 - 1 Mill.	1 234	824 944	37	12 824	773	327 864	568	253 452
1 Mill. und mehr	376	814 540	14	8 136	297	491 935	.	.
<b>Verlustfälle</b>	<b>3 017</b>	<b>25 382</b>	<b>34</b>	<b>422</b>	<b>357</b>	<b>1 285</b>	<b>248</b>	<b>938</b>

aus								Gesamtbetrag der Einkünfte von ... bis unter ... €		
nichtselbständiger Arbeit		Kapitalvermögen		Vermietung und Verpachtung		sonstigen Einkünften				
Stpfl.	1 000 €	Stpfl.	1 000 €	Stpfl.	1 000 €	Stpfl.	1 000 €			
<b>1 562 299</b>	<b>49 454 198</b>	<b>48 345</b>	<b>175 252</b>	<b>140 018</b>	<b>759 362</b>	<b>381 977</b>	<b>5 071 198</b>	<b>Insgesamt</b>		
2 469	1 058	-	-	-	-	-	-			0
.	.	.	.	1 866	3 650	4 899	16 277		1	5 000
96 125	705 318	.	.	3 534	9 259	.	.		5 000	10 000
118 459	1 412 162	9 264	11 640	10 959	24 930	99 572	1 221 284		10 000	15 000
185 402	3 117 754	11 104	20 189	14 497	40 078	80 762	1 186 960		15 000	20 000
190 178	4 013 707	6 906	19 526	14 245	45 436	53 098	851 457		20 000	25 000
147 694	3 775 901	5 258	18 418	11 077	40 385	37 092	592 908		25 000	30 000
118 389	3 602 244	3 158	14 423	9 080	36 615	21 707	289 098		30 000	35 000
97 182	3 434 909	1 860	10 204	7 828	31 506	14 704	166 821		35 000	40 000
78 393	3 140 682	1 288	7 780	7 029	29 455	10 872	116 473		40 000	45 000
64 172	2 866 929	890	6 191	6 336	27 501	8 503	91 567		45 000	50 000
94 594	4 859 174	991	6 942	10 580	48 316	11 274	121 434		50 000	60 000
65 219	3 937 598	669	4 729	8 472	40 908	7 209	78 917		60 000	70 000
42 548	2 936 221	483	3 078	6 208	34 962	4 543	50 346		70 000	80 000
29 479	2 285 234	374	2 447	4 984	31 514	2 637	30 973		80 000	90 000
20 395	1 741 972	305	1 774	3 709	26 369	1 759	20 170		90 000	100 000
29 466	2 868 664	614	5 350	6 298	50 828	2 652	34 797		100 000	125 000
28 248	3 387 135	1 257	17 735	9 699	120 227	3 492	53 684		125 000	250 000
4 710	726 760	.	.	2 797	69 617	955	21 547		250 000	500 000
855	184 776	.	.	608	28 902	.	.		500 000	1 Mill.
.	.	59	5 372	212	18 904	.	.		1 Mill.	und mehr
<b>1 376</b>	<b>12 441</b>	<b>320</b>	<b>1 489</b>	<b>586</b>	<b>3 294</b>	<b>803</b>	<b>5 512</b>	<b>Verlustfälle</b>		

**3.3. Negative Einkünfte**

Gesamtbetrag der Einkünfte von ... bis unter ... €	Negative Einkünfte insgesamt		Und zwar					
			Land- und Forstwirtschaft		Gewerbebetrieb		selbständiger Arbeit	
	Stpfl.	1 000 €	Stpfl.	1 000 €	Stpfl.	1 000 €	Stpfl.	1 000 €
<b>Insgesamt</b>	<b>99 120</b>	<b>-330 667</b>	<b>2 140</b>	<b>-9 912</b>	<b>32 380</b>	<b>-100 432</b>	<b>8 551</b>	<b>-19 615</b>
0	-	-	-	-	-	-	-	-
1 - 5 000	3 234	-11 143	75	-385	1 572	-6 860	349	-928
5 000 - 10 000	4 278	-12 988	121	-693	1 976	-6 842	394	-1 015
10 000 - 15 000	7 439	-15 894	162	-593	2 675	-7 258	557	-1 515
15 000 - 20 000	8 676	-17 410	208	-725	3 071	-7 382	625	-1 455
20 000 - 25 000	8 382	-17 789	188	-714	2 876	-6 783	687	-1 313
25 000 - 30 000	7 315	-16 763	171	-678	2 491	-5 753	619	-1 163
30 000 - 35 000	6 375	-15 983	139	-469	2 190	-5 475	563	-1 075
35 000 - 40 000	5 723	-14 957	137	-476	1 803	-4 599	483	-904
40 000 - 45 000	5 404	-14 067	115	-447	1 758	-4 313	470	-939
45 000 - 50 000	4 645	-13 503	97	-419	1 474	-3 733	386	-882
50 000 - 60 000	7 759	-22 547	163	-691	2 333	-6 229	629	-1 339
60 000 - 70 000	6 156	-19 082	113	-489	1 805	-4 382	585	-1 161
70 000 - 80 000	4 568	-16 296	99	-692	1 226	-3 569	440	-891
80 000 - 90 000	3 479	-13 920	68	-468	996	-2 960	355	-726
90 000 - 100 000	2 669	-11 519	44	-211	725	-2 465	269	-735
100 000 - 125 000	4 555	-21 222	79	-306	1 209	-4 770	469	-1 110
125 000 - 250 000	6 348	-43 811	119	-993	1 616	-9 345	543	-1 670
250 000 - 500 000	1 654	-19 931	26	-302	476	-4 965	.	.
500 000 - 1 Mill.	357	-6 450	7	-37	91	-1 727	17	-152
1 Mill. und mehr	104	-5 392	9	-124	17	-1 022	.	.
<b>Verlustfälle</b>	<b>8 148</b>	<b>-98 006</b>	<b>156</b>	<b>-3 034</b>	<b>4 235</b>	<b>-72 576</b>	<b>856</b>	<b>-6 678</b>

aus								Gesamtbetrag der Einkünfte von ... bis unter ... €	
nichtselbständiger Arbeit		Kapitalvermögen		Vermietung und Verpachtung		sonstigen Einkünften			
Stpfl.	1 000 €	Stpfl.	1 000 €	Stpfl.	1 000 €	Stpfl.	1 000 €		
<b>5 539</b>	<b>-1 804</b>	<b>418</b>	<b>-974</b>	<b>48 931</b>	<b>-194 381</b>	<b>5 962</b>	<b>-3 549</b>	<b>Insgesamt</b>	
-	-	-	-	-	-	-	-		0
.	.	.	.	546	-2 468	144	-67	1	5 000
566	-234	.	.	1 156	-4 100	.	.	5 000	10 000
1 385	-249	12	-7	2 520	-6 112	359	-160	10 000	15 000
1 157	-212	24	-53	3 148	-7 231	736	-351	15 000	20 000
753	-167	12	-23	3 372	-8 397	767	-392	20 000	25 000
404	-88	14	-5	3 247	-8 696	666	-380	25 000	30 000
178	-46	9	-29	3 028	-8 568	556	-320	30 000	35 000
83	-34	16	-20	3 000	-8 648	440	-276	35 000	40 000
50	-44	15	-28	2 869	-8 061	385	-236	40 000	45 000
49	-75	17	-27	2 533	-8 154	308	-213	45 000	50 000
39	-38	23	-47	4 464	-13 886	503	-317	50 000	60 000
26	-25	24	-31	3 674	-12 799	274	-195	60 000	70 000
25	-23	25	-34	2 813	-10 965	178	-121	70 000	80 000
17	-4	16	-25	2 134	-9 634	102	-104	80 000	90 000
22	-5	27	-64	1 677	-7 973	83	-66	90 000	100 000
27	-26	51	-95	2 931	-14 816	101	-99	100 000	125 000
60	-88	90	-288	4 317	-31 306	108	-122	125 000	250 000
15	-9	.	.	1 156	-13 951	18	-17	250 000	500 000
7	-5	.	.	271	-4 521	.	.	500 000	1 Mill.
.	.	4	-79	75	-4 094	.	.	1 Mill.	und mehr
<b>2 564</b>	<b>-5 518</b>	<b>3</b>	<b>-30</b>	<b>727</b>	<b>-10 021</b>	<b>125</b>	<b>-149</b>	<b>Verlustfälle</b>	

[Inhalt](#)
**4. Sonderausgaben der unbeschränkt Lohn- und Einkommensteuerpflichtigen 2017  
nach Größenklassen des Gesamtbetrags der Einkünfte**

Gesamtbetrag der Einkünfte von ... bis unter ... €	Sonderausgaben insgesamt		Sonderausgaben, die nicht			
			zusammen	Unterhalts- leistungen (§ 10 Abs. 1a Nr. 1 EStG)	Kirchensteuer (§ 10 Abs. 1 Nr. 4 EStG)	Aufwendungen für die eigene Berufsausbildung (§ 10 Abs. 1 Nr. 7 EStG)
Stpfl.						
<b>Insgesamt</b>	<b>1 883 900</b>	<b>8 722 636</b>	<b>556 622</b>	<b>12 989</b>	<b>150 112</b>	<b>13 794</b>
0	7 359	4 026	986	-	7	461
1 - 5 000	164 802	104 170	10 873	12	122	3 197
5 000 - 10 000	118 647	169 671	9 859	22	308	1 751
10 000 - 15 000	218 064	485 469	21 682	283	980	1 842
15 000 - 20 000	258 583	687 510	30 307	361	2 300	1 034
20 000 - 25 000	228 464	743 885	31 935	278	3 490	813
25 000 - 30 000	169 146	669 039	31 024	363	4 253	825
30 000 - 35 000	128 087	593 062	29 600	341	4 982	571
35 000 - 40 000	102 921	549 995	28 455	513	5 247	509
40 000 - 45 000	82 473	510 241	27 526	555	5 325	505
45 000 - 50 000	67 404	474 561	25 609	664	5 505	424
50 000 - 60 000	99 111	809 056	43 740	994	10 319	527
60 000 - 70 000	68 358	651 321	37 282	986	10 016	351
70 000 - 80 000	44 802	482 413	30 558	966	9 116	269
80 000 - 90 000	31 249	367 113	24 600	729	7 984	209
90 000 - 100 000	21 736	273 963	19 391	665	6 721	126
100 000 - 125 000	31 885	436 303	35 335	1 290	14 079	162
125 000 - 250 000	32 934	522 512	65 437	2 567	31 236	179
250 000 - 500 000	6 265	139 522	32 107	957	17 160	28
500 000 - 1 Mill.	1 234	34 370	12 145	326	6 901	.
1 Mill. und mehr	376	14 434	8 170	118	4 061	.
<b>Verlustfälle</b>	<b>9 191</b>	<b>19 304</b>	<b>1 755</b>	<b>19</b>	<b>226</b>	<b>349</b>

Vorsorgeaufwendungen sind darunter			Vorsorgeaufwendungen unter Berücksichtigung der Höchstbeträge abziehbar (§ 10 Abs. 3, 4, 4a EStG)		Gesamtbetrag der Einkünfte von ... bis unter ... €
Schulgeld (§ 10 Abs. 1 Nr. 9 EStG)	steuerlich anerkannte Zuwendungen (§ 10b EStG ohne Abs. 1a)	Sonderausgaben-Pauschbetrag (§ 10c EStG)	Stpfl.	1 000 €	
1 000 €				1 000 €	
<b>14 590</b>	<b>141 081</b>	<b>1 328 590</b>	<b>58 417</b>	<b>8 166 014</b>	<b>Insgesamt</b>
5	2	6 606	250	3 040	0
99	311	157 609	5 733	93 297	1 - 5 000
131	1 161	106 869	4 029	159 812	5 000 - 10 000
265	6 596	173 450	6 677	463 787	10 000 - 15 000
466	9 149	198 667	8 102	657 204	15 000 - 20 000
540	8 162	173 622	7 673	711 950	20 000 - 25 000
615	8 054	120 526	5 457	638 015	25 000 - 30 000
656	7 549	85 940	3 934	563 461	30 000 - 35 000
688	7 237	65 778	3 113	521 540	35 000 - 40 000
758	7 198	49 347	2 449	482 715	40 000 - 45 000
716	6 596	38 245	1 980	448 953	45 000 - 50 000
1 241	11 054	52 686	2 895	765 316	50 000 - 60 000
1 182	9 630	33 650	1 977	614 039	60 000 - 70 000
997	7 905	20 181	1 254	451 855	70 000 - 80 000
819	6 298	13 230	841	342 513	80 000 - 90 000
731	4 985	8 844	569	254 572	90 000 - 100 000
1 336	8 998	11 657	753	400 969	100 000 - 125 000
2 159	16 709	10 011	630	457 075	125 000 - 250 000
846	7 852	1 363	84	107 415	250 000 - 500 000
248	2 967	236	14	22 225	500 000 - 1 Mill.
95	2 668	73	4	6 264	1 Mill. und mehr
<b>95</b>	<b>11</b>	<b>7 926</b>	<b>318</b>	<b>17 549</b>	<b>Verlustfälle</b>



[Inhalt](#)**5. Außergewöhnliche Belastungen der unbeschränkt Lohn- und Einkommensteuerpflichtigen 2017  
nach Größenklassen des Gesamtbetrags der Einkünfte**

Gesamtbetrag der Einkünfte von ... bis unter ... €	Außergewöhnliche Belastungen						
	Insgesamt	darunter					andere Aufwendungen personell ermittelt nach § 33a EStG
		Abzugs- betrag nach § 33 EStG	Abzugs- beträge nach § 33a EStG	Behinderten- Pausch- betrag nach § 33b Abs. 3 EStG	Pflege- Pausch- betrag nach § 33b Abs. 6 EStG	Stpfl.	
		1 000 €					
<b>Insgesamt</b>	<b>309 095</b>	<b>443 664</b>	<b>171 963</b>	<b>97 068</b>	<b>163 890</b>	<b>9 605</b>	<b>834</b>
0	1 097	760	385	19	341	16	-
1 - 5 000	5 908	4 901	2 459	214	2 117	95	3
5 000 - 10 000	10 285	11 110	4 904	413	5 618	143	.
10 000 - 15 000	41 557	58 365	35 185	1 866	20 759	477	32
15 000 - 20 000	46 935	67 155	35 741	4 542	25 867	860	104
20 000 - 25 000	36 646	50 184	22 821	5 729	20 506	967	127
25 000 - 30 000	29 997	42 622	18 061	5 797	17 631	1 007	95
30 000 - 35 000	21 640	30 831	11 711	5 677	12 522	876	29
35 000 - 40 000	17 407	24 468	8 106	5 730	9 845	757	10
40 000 - 45 000	14 776	20 951	6 511	5 465	8 259	664	32
45 000 - 50 000	12 334	17 909	5 264	5 282	6 753	573	30
50 000 - 60 000	19 112	28 543	7 552	9 624	10 337	931	80
60 000 - 70 000	14 056	21 183	4 717	8 522	7 269	619	49
70 000 - 80 000	9 457	14 951	2 935	6 831	4 679	461	42
80 000 - 90 000	6 617	10 668	1 746	5 604	2 937	310	67
90 000 - 100 000	4 622	7 927	1 062	4 593	2 029	203	35
100 000 - 125 000	7 154	12 359	1 404	7 609	3 017	307	.
125 000 - 250 000	7 571	14 669	1 226	10 343	2 755	277	66
250 000 - 500 000	1 554	3 312	174	2 561	523	52	-
500 000 - 1 Mill.	284	597	-	472	.	.	.
1 Mill. und mehr	86	197	-	173	.	.	-
<b>Verlustfälle</b>	<b>2 083</b>	<b>1 840</b>	<b>1 134</b>	<b>85</b>	<b>587</b>	.	.

**6. Tarifliche Einkommensteuer und Steuerermäßigungen der unbeschränkt Lohn- und Einkommensteuerpflichtigen 2017 nach Größenklassen des Gesamtbetrags der Einkünfte**

Gesamtbetrag der Einkünfte von ... bis unter ... €	Tarifliche Einkommensteuer	Ermäßigung nach § 35 EStG	Ermäßigung nach § 35a EStG	Ermäßigung für Zuwendungen und Mitgliedsbeiträge an		Abgeltungsteuer nach § 32d EStG
				politische Parteien nach § 34g Nr. 1 EStG	unabhängige Wählergemeinschaften nach § 34g Nr. 2 EStG	
1 000 €						
<b>Insgesamt</b>	<b>9 263 677</b>	<b>333 470</b>	<b>101 356</b>	<b>2 276</b>	<b>134</b>	<b>150 367</b>
0	245	-	0	-	-	336
1 - 5 000	5 208	1	70	1	.	259
5 000 - 10 000	13 730	3	262	4	0	895
10 000 - 15 000	67 127	50	4 294	49	7	2 028
15 000 - 20 000	240 155	248	7 038	139	14	2 019
20 000 - 25 000	371 099	610	5 978	93	10	1 928
25 000 - 30 000	422 418	2 186	7 346	130	13	2 429
30 000 - 35 000	452 879	3 972	6 827	107	13	2 653
35 000 - 40 000	465 289	5 012	6 269	92	9	3 080
40 000 - 45 000	444 152	6 014	5 837	92	7	2 996
45 000 - 50 000	429 072	6 657	5 405	96	8	2 974
50 000 - 60 000	789 237	14 553	9 339	163	9	6 071
60 000 - 70 000	710 149	14 797	7 814	177	13	5 783
70 000 - 80 000	570 387	14 328	6 017	136	5	4 466
80 000 - 90 000	460 514	14 026	4 821	126	6	4 316
90 000 - 100 000	376 575	12 913	3 871	114	4	4 809
100 000 - 125 000	719 578	28 371	6 670	242	5	10 317
125 000 - 250 000	1 413 142	80 468	9 603	388	8	42 239
250 000 - 500 000	685 768	56 808	2 828	96	1	31 761
500 000 - 1 Mill.	304 682	33 540	757	23	.	12 385
1 Mill. und mehr	322 270	38 911	310	7	.	6 622
<b>Verlustfälle</b>	<b>15</b>	<b>-</b>	<b>0</b>	<b>-</b>	<b>-</b>	<b>553</b>

[Inhalt](#)**7. Berechnung der verbleibenden aus der festzusetzenden Einkommensteuer für die unbeschränkt Lohn- und Einkommensteuerpflichtigen 2017 nach Größenklassen des Gesamtbetrags der Einkünfte**

Gesamtbetrag der Einkünfte von ... bis unter ... €	Festzusetzende Einkommensteuer		Auf die festzusetzende Einkommensteuer anzurechnende		Verbleibende Einkommensteuer	
			Lohnsteuer	Kapitalertrag- steuer		
	Stpfl.		1 000 €		Stpfl.	1 000 €
<b>Insgesamt</b>	<b>1 549 129</b>	<b>9 336 065</b>	<b>7 822 600</b>	<b>213 918</b>	<b>1 231 822</b>	<b>1 299 164</b>
0	9 123	582	374	225	2 422	-14
1 - 5 000	36 519	5 397	9 800	816	22 228	-5 213
5 000 - 10 000	37 796	14 377	24 885	1 622	30 727	-12 131
10 000 - 15 000	164 317	64 741	67 375	4 890	130 116	-7 532
15 000 - 20 000	221 510	235 731	231 091	6 932	155 959	-2 301
20 000 - 25 000	198 493	370 099	389 341	6 743	141 271	-26 000
25 000 - 30 000	164 397	419 443	434 265	6 864	121 639	-21 706
30 000 - 35 000	127 220	449 118	460 692	6 188	97 417	-17 782
35 000 - 40 000	102 610	466 188	474 731	5 513	82 007	-14 076
40 000 - 45 000	82 307	453 659	460 701	4 805	69 284	-11 882
45 000 - 50 000	67 287	437 958	441 496	4 526	58 520	-8 086
50 000 - 60 000	99 008	797 555	798 275	9 011	89 665	-9 794
60 000 - 70 000	68 279	710 070	700 811	7 333	64 074	1 879
70 000 - 80 000	44 743	575 985	555 295	5 591	43 055	15 066
80 000 - 90 000	31 217	488 146	459 299	5 441	30 356	23 390
90 000 - 100 000	21 714	403 698	369 629	5 502	21 250	28 557
100 000 - 125 000	31 852	759 479	661 325	12 420	31 377	85 703
125 000 - 250 000	32 886	1 436 646	924 933	49 719	32 627	461 976
250 000 - 500 000	6 248	671 419	235 561	38 006	6 233	397 836
500 000 - 1 Mill.	1 230	285 506	66 264	18 145	1 225	201 088
1 Mill. und mehr	373	290 268	56 458	13 626	370	220 184
<b>Verlustfälle</b>	<b>80</b>	<b>567</b>	<b>1 684</b>	<b>992</b>	<b>2 214</b>	<b>-2 109</b>

[Inhalt](#)**8. Unbeschränkt Lohn- und Einkommensteuerpflichtige mit einem Gesamtbetrag der Einkünfte von 1 Million € und mehr nach Erhebungsjahren und Bundesländern**

Merkmal	Gesamtbetrag der Einkünfte						Festzusetzende Einkommensteuer	
	2016	2017	2016	2017	2016	2017	2016	2017
	Stpfl.		1 000 €		1 000 € je Steuerpflichtigen			
<b>Sachsen</b>	<b>329</b>	<b>376</b>	<b>679 813</b>	<b>809 075</b>	<b>2 066</b>	<b>2 152</b>	<b>774</b>	<b>778</b>
<b>Chemnitz, NUTS 2-Region</b>	<b>86</b>	<b>93</b>			<b>1 566</b>	<b>1 689</b>	<b>538</b>	<b>571</b>
Chemnitz, Stadt	22	26	38 835	43 730	1 765	1 682	588	550
Erzgebirgskreis	15	20	21 752	33 475	1 450	1 674	501	569
Mittelsachsen	17	14	27 880	34 168	1 640	2 441	566	857
Vogtlandkreis	9	12	12 893	15 926	1 433	1 327	465	450
Zwickau	23	21	33 291	29 822	1 447	1 420	520	476
<b>Dresden, NUTS 2-Region</b>	<b>139</b>	<b>165</b>		<b>340 678</b>	<b>2 147</b>	<b>2 065</b>	<b>781</b>	<b>774</b>
Dresden, Stadt	61	64	105 930	158 118	1 737	2 471	670	991
Bautzen	19	30	51 921	44 373	2 733	1 479	1 104	513
Görlitz	14	16	25 574	28 472	1 827	1 779	560	544
Meißen	28	38	86 351	71 308	3 084	1 877	1 054	666
Sächsische Schweiz- Osterzgebirge	17	17	28 645	38 407	1 685	2 259	551	856
<b>Leipzig, NUTS 2-Region</b>	<b>104</b>	<b>118</b>		<b>311 276</b>	<b>2 373</b>	<b>2 638</b>	<b>964</b>	<b>949</b>
Leipzig, Stadt	60	79	114 767	205 314	1 913	2 599	704	1 009
Leipzig	31	24	109 345	55 113	3 527	2 296	1 601	799
Nordsachsen	13	15	22 629	50 849	1 741	3 390	551	869
<b>Deutschland</b>	<b>22 865</b>	<b>24 743</b>	<b>61 626 045</b>	<b>67 161 699</b>	<b>2 695</b>	<b>2 714</b>	<b>946</b>	<b>982</b>
Baden-Württemberg	3 813	4 087	11 463 908	12 492 614	3 007	3 057	991	1 034
Bayern	5 275	5 702	14 531 411	15 275 586	2 755	2 679	989	987
Berlin	853	936	2 007 846	2 292 244	2 354	2 449	871	925
Brandenburg	218	255	462 125	691 970	2 120	2 714	864	925
Bremen	184	182	629 266	647 719	3 420	3 559	1 041	1 150
Hamburg	1 141	1 196	3 468 052	3 461 241	3 039	2 894	1 108	1 076
Hessen	1 946	2 105	4 999 322	5 183 125	2 569	2 462	968	1 046
Mecklenburg-Vorpommern	144	192	261 347	405 047	1 815	2 110	645	689
Niedersachsen	1 775	1 920	4 330 584	4 760 952	2 440	2 480	836	863
Nordrhein-Westfalen	5 279	5 673	13 965 502	15 708 211	2 645	2 769	908	982
Rheinland-Pfalz	818	895	2 194 844	2 146 886	2 683	2 399	986	868
Saarland	110	131	219 411	260 266	1 995	1 987	773	792
Sachsen	329	376	679 813	809 075	2 066	2 152	774	778
Sachsen-Anhalt	117	142	211 976	288 954	1 812	2 035	656	752
Schleswig-Holstein	728	809	1 842 081	2 461 993	2 530	3 043	871	1 053
Thüringen	135	142	358 558	275 815	2 656	1 942	1 028	715

[Inhalt](#)**9. Unbeschränkt Lohn- und Einkommensteuerpflichtige 2017 nach Größenklassen des Gesamtbetrags der Einkünfte, Kreisfreien Städten und Landkreisen**

AGS	Land NUTS 2-Region Kreisfreie Stadt Landkreis		Größenklassen des Gesamtbetrags						
			Null- fälle	1 bis 5 000	5 000 bis 10 000	10 000 bis 15 000	15 000 bis 20 000	20 000 bis 25 000	25 000 bis 30 000
<b>14</b>	<b>Sachsen</b>	a) Steuerpflichtige	<b>58 226</b>	<b>164 802</b>	<b>118 647</b>	<b>218 064</b>	<b>258 583</b>	<b>228 464</b>	<b>169 146</b>
		b) Gesamtbetrag der Einkünfte (1 000 €)	-	<b>338 637</b>	<b>895 786</b>	<b>2 789 092</b>	<b>4 520 578</b>	<b>5 127 124</b>	<b>4 626 942</b>
		c) zu versteuerndes Einkommen (1 000 €)	<b>-4 702</b>	<b>225 456</b>	<b>707 538</b>	<b>2 235 236</b>	<b>3 747 997</b>	<b>4 301 743</b>	<b>3 881 603</b>
		d) festzusetzende Einkommensteuer (1 000 €)	<b>582</b>	<b>5 397</b>	<b>14 377</b>	<b>64 741</b>	<b>235 731</b>	<b>370 099</b>	<b>419 443</b>
	<b>Kreisfreie Städte</b>	a) Steuerpflichtige	<b>22 313</b>	<b>70 767</b>	<b>47 555</b>	<b>72 811</b>	<b>85 291</b>	<b>74 208</b>	<b>56 741</b>
		b) Gesamtbetrag der Einkünfte (1 000 €)	-	<b>147 808</b>	<b>356 993</b>	<b>927 281</b>	<b>1 489 090</b>	<b>1 666 020</b>	<b>1 553 446</b>
		c) zu versteuerndes Einkommen (1 000 €)	<b>-1 827</b>	<b>99 457</b>	<b>286 582</b>	<b>754 833</b>	<b>1 246 799</b>	<b>1 411 737</b>	<b>1 318 837</b>
		d) festzusetzende Einkommensteuer (1 000 €)	<b>259</b>	<b>2 503</b>	<b>6 295</b>	<b>23 636</b>	<b>81 451</b>	<b>125 744</b>	<b>149 997</b>
	<b>Landkreise</b>	a) Steuerpflichtige	<b>35 913</b>	<b>94 035</b>	<b>71 092</b>	<b>145 253</b>	<b>173 292</b>	<b>154 256</b>	<b>112 405</b>
		b) Gesamtbetrag der Einkünfte (1 000 €)	-	<b>190 828</b>	<b>538 793</b>	<b>1 861 811</b>	<b>3 031 488</b>	<b>3 461 104</b>	<b>3 073 495</b>
		c) zu versteuerndes Einkommen (1 000 €)	<b>-2 876</b>	<b>125 998</b>	<b>420 956</b>	<b>1 480 403</b>	<b>2 501 199</b>	<b>2 890 006</b>	<b>2 562 767</b>
		d) festzusetzende Einkommensteuer (1 000 €)	<b>323</b>	<b>2 894</b>	<b>8 082</b>	<b>41 106</b>	<b>154 280</b>	<b>244 355</b>	<b>269 447</b>
<b>14 5</b>	<b>Chemnitz, NUTS 2-Region</b>	a) Steuerpflichtige	<b>19 747</b>	<b>51 900</b>	<b>38 825</b>	<b>78 876</b>	<b>93 774</b>	<b>82 323</b>	<b>60 827</b>
		b) Gesamtbetrag der Einkünfte (1 000 €)	-	<b>104 337</b>	<b>294 221</b>	<b>1 012 161</b>	<b>1 639 591</b>	<b>1 847 378</b>	<b>1 663 614</b>
		c) zu versteuerndes Einkommen (1 000 €)	<b>-1 544</b>	<b>69 516</b>	<b>231 435</b>	<b>809 690</b>	<b>1 356 380</b>	<b>1 546 375</b>	<b>1 393 218</b>
		d) festzusetzende Einkommensteuer (1 000 €)	<b>229</b>	<b>1 563</b>	<b>4 316</b>	<b>22 034</b>	<b>83 388</b>	<b>130 524</b>	<b>147 396</b>
14 5 11	Chemnitz, Stadt	a) Steuerpflichtige	3 685	10 617	7 281	14 157	15 969	13 652	10 072
		b) Gesamtbetrag der Einkünfte (1 000 €)	-	21 405	54 993	181 658	277 921	306 415	275 645
		c) zu versteuerndes Einkommen (1 000 €)	-270	14 793	44 244	146 725	231 390	257 942	233 212
		d) festzusetzende Einkommensteuer (1 000 €)	15	349	874	4 161	14 348	21 541	25 232
14 5 21	Erzgebirgskreis	a) Steuerpflichtige	4 383	10 736	8 846	18 651	22 720	19 658	14 734
		b) Gesamtbetrag der Einkünfte (1 000 €)	-	21 906	67 342	239 580	397 805	440 746	403 317
		c) zu versteuerndes Einkommen (1 000 €)	-381	14 210	52 188	190 586	327 141	366 938	335 921
		d) festzusetzende Einkommensteuer (1 000 €)	25	319	801	4 943	19 628	30 524	34 698
14 5 22	Mittelsachsen	a) Steuerpflichtige	4 377	10 662	7 943	16 679	20 531	18 356	12 993
		b) Gesamtbetrag der Einkünfte (1 000 €)	-	21 760	60 017	214 109	360 141	411 488	355 002
		c) zu versteuerndes Einkommen (1 000 €)	-346	14 274	46 884	170 614	298 286	344 460	295 773
		d) festzusetzende Einkommensteuer (1 000 €)	113	304	888	4 704	18 717	29 543	31 258
14 5 23	Vogtlandkreis	a) Steuerpflichtige	3 008	8 098	6 366	12 753	15 081	13 239	9 686
		b) Gesamtbetrag der Einkünfte (1 000 €)	-	16 327	48 259	163 213	263 375	297 139	264 881
		c) zu versteuerndes Einkommen (1 000 €)	-229	10 668	37 886	130 631	217 949	248 473	221 919
		d) festzusetzende Einkommensteuer (1 000 €)	58	247	666	3 540	13 443	21 197	23 635
14 5 24	Zwickau	a) Steuerpflichtige	4 294	11 787	8 389	16 636	19 473	17 418	13 342
		b) Gesamtbetrag der Einkünfte (1 000 €)	-	22 938	63 609	213 601	340 350	391 590	364 769
		c) zu versteuerndes Einkommen (1 000 €)	-317	15 572	50 233	171 134	281 614	328 562	306 393
		d) festzusetzende Einkommensteuer (1 000 €)	18	344	1 087	4 687	17 252	27 719	32 573
<b>14 6</b>	<b>Dresden, NUTS 2-Region</b>	a) Steuerpflichtige	<b>23 881</b>	<b>64 540</b>	<b>45 177</b>	<b>84 924</b>	<b>99 719</b>	<b>87 996</b>	<b>64 825</b>
		b) Gesamtbetrag der Einkünfte (1 000 €)	-	<b>131 717</b>	<b>341 209</b>	<b>1 085 846</b>	<b>1 742 901</b>	<b>1 974 778</b>	<b>1 773 014</b>
		c) zu versteuerndes Einkommen (1 000 €)	<b>-1 842</b>	<b>87 275</b>	<b>268 777</b>	<b>863 493</b>	<b>1 442 098</b>	<b>1 653 149</b>	<b>1 482 438</b>
		d) festzusetzende Einkommensteuer (1 000 €)	<b>205</b>	<b>1 999</b>	<b>5 441</b>	<b>25 313</b>	<b>90 943</b>	<b>141 631</b>	<b>159 145</b>
14 6 12	Dresden, Stadt	a) Steuerpflichtige	9 084	27 616	17 701	27 303	33 085	28 535	22 216
		b) Gesamtbetrag der Einkünfte (1 000 €)	-	56 801	132 807	347 995	577 895	640 659	608 309
		c) zu versteuerndes Einkommen (1 000 €)	-724	37 723	106 150	281 567	482 113	541 009	514 048
		d) festzusetzende Einkommensteuer (1 000 €)	123	878	2 441	8 758	31 596	48 009	58 086

der Einkünfte von ... bis unter ... €

30 000 bis 35 000	35 000 bis 40 000	40 000 bis 50 000	50 000 bis 60 000	60 000 bis 70 000	70 000 bis 125 000	125 000 und mehr	Insgesamt	AGS
128 087	102 921	149 877	99 111	68 358	129 672	40 809	1 934 767	14
4 149 363	3 849 030	6 694 017	5 416 787	4 417 345	11 588 805	9 073 347	63 486 852	
3 491 245	3 225 761	5 517 929	4 466 212	3 665 886	9 379 626	7 990 079	52 831 610	
449 118	466 188	891 617	797 555	710 070	2 227 308	2 683 839	9 336 065	
45 901	36 861	53 085	34 482	24 056	49 101	16 448	689 620	
1 487 047	1 378 238	2 371 381	1 884 812	1 554 891	4 415 588	3 718 016	22 950 611	
1 270 454	1 172 326	1 977 908	1 566 136	1 297 441	3 579 071	3 275 454	19 255 209	
175 328	182 496	346 281	303 536	269 869	890 288	1 135 524	3 693 206	
82 186	66 060	96 792	64 629	44 302	80 571	24 361	1 245 147	
2 662 316	2 470 792	4 322 636	3 531 974	2 862 455	7 173 217	5 355 331	40 536 240	
2 220 791	2 053 435	3 540 021	2 900 076	2 368 445	5 800 555	4 714 625	33 576 400	
273 791	283 692	545 336	494 019	440 201	1 337 019	1 548 315	5 642 859	
43 995	35 141	51 973	34 387	23 052	40 434	11 822	667 076	14 5
1 424 892	1 314 642	2 322 527	1 879 152	1 488 924	3 589 260	2 572 814	21 153 513	
1 192 559	1 096 671	1 906 944	1 545 720	1 233 084	2 905 652	2 275 635	17 561 335	
147 494	151 806	294 955	265 515	229 749	668 682	743 584	2 891 234	
7 561	6 080	8 825	5 803	4 030	7 391	2 281	117 404	14 5 11
244 924	227 722	394 746	317 267	260 192	659 536	504 778	3 727 202	
208 537	193 133	328 433	263 404	217 058	536 663	448 224	3 123 486	
27 497	29 113	54 892	49 158	42 861	129 027	148 316	547 385	
10 683	8 313	12 084	7 853	5 201	8 606	2 471	154 939	14 5 21
345 925	310 821	539 757	429 259	335 832	763 256	529 317	4 824 862	
287 432	256 593	440 176	351 074	277 837	617 605	466 865	3 984 184	
33 867	33 673	64 214	57 078	50 015	139 283	150 418	619 486	
9 382	7 697	11 050	7 192	4 912	8 657	2 476	142 907	14 5 22
304 021	288 040	493 474	393 521	317 303	770 094	539 780	4 528 748	
253 019	239 611	404 128	322 869	261 950	622 246	477 443	3 751 211	
31 184	32 741	61 923	54 371	48 345	142 174	155 608	611 874	
6 879	5 492	7 963	4 943	3 327	5 809	1 785	104 429	14 5 23
222 709	205 443	355 172	270 257	215 306	514 097	386 761	3 222 940	
185 622	171 040	290 370	221 961	178 387	416 674	341 188	2 672 538	
22 679	23 381	43 336	37 112	33 031	95 176	110 271	427 771	
9 490	7 559	12 051	8 596	5 582	9 971	2 809	147 397	14 5 24
307 314	282 617	539 378	468 849	360 291	882 277	612 179	4 849 761	
257 949	236 295	443 837	386 412	297 853	712 464	541 915	4 029 916	
32 267	32 898	70 591	67 795	55 496	163 022	178 971	684 717	
50 577	40 871	59 508	38 986	27 420	53 787	17 038	759 249	14 6
1 638 917	1 528 150	2 657 792	2 130 446	1 772 620	4 819 423	3 758 386	25 355 198	
1 376 326	1 279 526	2 189 814	1 753 583	1 469 346	3 884 659	3 293 022	21 041 666	
178 070	186 554	357 361	314 011	286 168	928 227	1 111 008	3 786 076	
19 053	15 569	22 685	14 456	10 247	22 138	7 385	277 073	14 6 12
617 570	581 767	1 013 450	789 524	662 834	1 998 331	1 640 572	9 668 515	
525 648	493 908	843 004	653 489	551 175	1 607 376	1 435 208	8 071 695	
73 054	77 199	148 953	126 491	114 886	400 412	499 545	1 590 432	

AGS	Land NUTS 2-Region Kreisfreie Stadt Landkreis		Größenklassen des Gesamtbetrags						
			Null- fälle	1 bis 5 000	5 000 bis 10 000	10 000 bis 15 000	15 000 bis 20 000	20 000 bis 25 000	25 000 bis 30 000
14 6 25	Bautzen	a	4 560	10 495	7 600	16 021	19 605	17 628	12 788
		b	-	20 853	57 633	205 190	342 892	395 475	349 711
		c	-306	13 679	44 744	156 818	281 657	329 424	289 819
		d	30	321	815	5 068	17 423	27 670	29 875
14 6 26	Görlitz	a	4 230	10 132	7 019	15 457	16 594	14 158	9 601
		b	-	19 686	53 090	197 902	289 706	317 510	262 248
		c	-286	13 527	41 461	157 387	238 552	264 526	217 389
		d	22	269	832	4 106	14 424	21 717	21 989
14 6 27	Meißen	a	3 152	8 273	6 425	12 870	14 674	13 584	9 658
		b	-	17 501	48 776	164 684	256 582	304 945	263 931
		c	-273	11 382	38 213	131 737	211 553	253 881	219 758
		d	15	259	675	3 622	13 168	21 463	23 255
14 6 28	Sächsische Schweiz- Osterzgebirge	a	2 855	8 024	6 432	13 273	15 761	14 091	10 562
		b	-	16 877	48 903	170 076	275 826	316 189	288 816
		c	-254	10 964	38 209	135 985	228 222	264 310	241 424
		d	15	271	677	3 759	14 332	22 773	25 940
<b>14 7</b>	<b>Leipzig, NUTS 2-Region</b>	<b>a</b>	<b>14 598</b>	<b>48 362</b>	<b>34 645</b>	<b>54 264</b>	<b>65 090</b>	<b>58 145</b>	<b>43 494</b>
		<b>b</b>	<b>-</b>	<b>102 583</b>	<b>260 357</b>	<b>691 085</b>	<b>1 138 085</b>	<b>1 304 968</b>	<b>1 190 314</b>
		<b>c</b>	<b>-1 316</b>	<b>68 664</b>	<b>207 326</b>	<b>562 052</b>	<b>949 520</b>	<b>1 102 219</b>	<b>1 005 947</b>
		<b>d</b>	<b>147</b>	<b>1 835</b>	<b>4 619</b>	<b>17 395</b>	<b>61 400</b>	<b>97 944</b>	<b>112 902</b>
14 7 13	Leipzig, Stadt	a	9 544	32 534	22 573	31 351	36 237	32 021	24 453
		b	-	69 602	169 192	397 628	633 274	718 945	669 493
		c	-833	46 941	136 188	326 542	533 295	612 787	571 577
		d	121	1 275	2 980	10 717	35 506	56 194	66 678
14 7 29	Leipzig	a	2 849	8 423	6 708	12 934	16 399	14 410	10 750
		b	-	17 791	50 738	165 723	286 492	323 202	294 126
		c	-280	11 525	39 570	132 735	234 953	268 996	244 369
		d	14	272	846	3 664	14 485	22 741	25 749
14 7 30	Nordsachsen	a	2 205	7 405	5 364	9 979	12 454	11 714	8 291
		b	-	15 190	40 427	127 734	218 319	262 821	226 695
		c	-203	10 198	31 568	102 775	181 271	220 436	190 001
		d	13	287	794	3 013	11 409	19 009	20 475

der Einkünfte von ... bis unter ... €

30 000 bis 35 000	35 000 bis 40 000	40 000 bis 50 000	50 000 bis 60 000	60 000 bis 70 000	70 000 bis 125 000	125 000 und mehr	Insgesamt	AGS
9 250	7 450	10 879	7 396	5 169	9 311	2 685	140 837	14 6 25
299 897	278 623	485 756	404 096	334 040	826 030	574 261	4 574 457	
249 123	230 737	397 432	330 694	276 458	666 838	502 328	3 769 445	
30 589	31 787	61 123	55 784	51 295	153 260	164 628	629 668	
6 919	5 533	8 221	5 199	3 416	5 743	1 657	113 879	14 6 26
223 978	207 049	367 283	284 096	220 541	509 556	367 298	3 319 943	
185 780	171 421	301 497	233 703	182 894	413 207	322 013	2 743 071	
22 214	23 046	45 956	39 197	33 728	94 399	103 266	425 166	
7 701	5 990	8 859	5 919	4 328	8 425	2 893	112 751	14 6 27
249 493	224 053	395 673	323 685	279 769	756 026	653 641	3 938 760	
208 686	186 774	324 663	265 675	231 093	608 509	573 722	3 265 375	
26 179	26 483	51 214	46 122	43 702	143 835	193 651	593 642	
7 654	6 329	8 864	6 016	4 260	8 170	2 418	114 709	14 6 28
247 978	236 657	395 628	329 045	275 436	729 479	522 614	3 853 524	
207 089	196 686	323 218	270 023	227 725	588 729	459 751	3 192 081	
26 034	28 039	50 115	46 417	42 556	136 320	149 918	547 167	
<b>33 515</b>	<b>26 909</b>	<b>38 396</b>	<b>25 738</b>	<b>17 886</b>	<b>35 451</b>	<b>11 949</b>	<b>508 442</b>	<b>14 7</b>
<b>1 085 554</b>	<b>1 006 238</b>	<b>1 713 698</b>	<b>1 407 189</b>	<b>1 155 802</b>	<b>3 180 122</b>	<b>2 742 147</b>	<b>16 978 141</b>	
<b>922 360</b>	<b>849 563</b>	<b>1 421 172</b>	<b>1 166 909</b>	<b>963 456</b>	<b>2 589 315</b>	<b>2 421 421</b>	<b>14 228 608</b>	
<b>123 554</b>	<b>127 828</b>	<b>239 300</b>	<b>218 029</b>	<b>194 154</b>	<b>630 399</b>	<b>829 247</b>	<b>2 658 755</b>	
19 287	15 212	21 575	14 223	9 779	19 572	6 782	295 143	14 7 13
624 554	568 749	963 184	778 022	631 865	1 757 720	1 572 666	9 554 895	
536 269	485 285	806 471	649 244	529 208	1 435 033	1 392 022	8 060 028	
74 776	76 184	142 437	127 887	112 121	360 849	487 664	1 555 389	
7 948	6 672	9 508	6 734	4 765	9 713	3 402	121 215	14 7 29
257 575	249 603	424 798	367 799	307 982	872 250	757 546	4 375 626	
215 172	207 594	346 973	301 789	255 144	706 900	668 589	3 634 030	
27 208	29 725	55 112	53 056	48 465	166 131	225 648	673 115	
6 280	5 025	7 313	4 781	3 342	6 166	1 765	92 084	14 7 30
203 426	187 885	325 716	261 368	215 955	550 152	411 934	3 047 620	
170 919	156 685	267 727	215 877	179 104	447 382	360 810	2 534 550	
21 571	21 920	41 752	37 086	33 568	103 419	115 935	430 251	



**10. Unbeschränkt Lohn- und Einkommensteuerpflichtige 2017 nach Gemeinden (ohne Verlustfälle)**

AGS	Land NUTS 2-Region Kreisfreie Stadt Landkreis Gemeinde	Einwohner am 31.12.2017	Steuer- pflichtige	Gesamt- betrag der Einkünfte	Gesamtbetrag der Einkünfte je Steuer- pflichtigen
		Anzahl		1 000 €	€
<b>14</b>	<b>Sachsen</b>	<b>4 081 308</b>	<b>1 934 767</b>	<b>63 486 852</b>	<b>32 814</b>
	<b>Kreisfreie Städte</b>	<b>1 379 907</b>	<b>689 620</b>	<b>22 950 611</b>	<b>33 280</b>
	<b>Landkreise</b>	<b>2 701 401</b>	<b>1 245 147</b>	<b>40 536 240</b>	<b>32 555</b>
	<b>Chemnitz, NUTS 2-Region</b>	<b>1 444 953</b>	<b>667 076</b>	<b>21 153 513</b>	<b>31 711</b>
14 5 11 000	Chemnitz, Stadt	246 855	117 404	3 727 202	31 747
	<b>Erzgebirgskreis</b>	<b>340 373</b>	<b>154 939</b>	<b>4 824 862</b>	<b>31 140</b>
14 5 21 010	Amtsberg	3 737	1 724	62 002	35 964
14 5 21 020	Annaberg-Buchholz, Stadt	20 000	9 254	264 190	28 549
14 5 21 035	Aue-Bad Schlema, Stadt	20 789	9 246	272 326	29 453
14 5 21 040	Auerbach	2 501	1 090	32 461	29 781
14 5 21 060	Bärenstein	2 346	1 033	28 630	27 716
14 5 21 080	Bockau	2 277	980	33 171	33 848
14 5 21 090	Börnichen/Erzgeb.	992	501	14 054	28 051
14 5 21 110	Breitenbrunn/Erzgeb.	5 339	2 323	73 977	31 845
14 5 21 120	Burkhardtsdorf	6 216	2 858	96 419	33 737
14 5 21 130	Crottendorf	4 109	1 865	56 305	30 190
14 5 21 140	Deutschneudorf	1 026	432	12 399	28 702
14 5 21 150	Drebach	5 111	2 397	71 023	29 630
14 5 21 160	Ehrenfriedersdorf, Stadt	4 757	2 069	62 901	30 402
14 5 21 170	Eibenstock, Stadt	7 434	3 182	94 447	29 682
14 5 21 180	Elterlein, Stadt	2 854	1 326	42 021	31 690
14 5 21 200	Gelenau/Erzgeb.	4 181	1 883	61 802	32 821
14 5 21 210	Geyer, Stadt	3 518	1 561	47 510	30 436
14 5 21 220	Gornau/Erzgeb.	3 834	1 777	67 393	37 925
14 5 21 230	Gornsdorf	1 940	938	29 944	31 923
14 5 21 240	Großolbersdorf	2 842	1 298	39 741	30 617
14 5 21 250	Großrückerswalde	3 437	1 607	46 591	28 993
14 5 21 260	Grünhain-Beierfeld, Stadt	5 950	2 760	90 586	32 821
14 5 21 270	Grünhainichen	3 433	1 552	49 452	31 863
14 5 21 280	Heidersdorf	812	384	11 960	31 146
14 5 21 290	Hohndorf	3 573	1 658	55 013	33 180
14 5 21 310	Jahnsdorf/Erzgeb.	5 570	2 571	96 688	37 607
14 5 21 320	Johanngeorgenstadt, Stadt	3 991	1 647	48 652	29 540
14 5 21 330	Jöhstadt, Stadt	2 701	1 246	34 333	27 554
14 5 21 340	Königswalde	2 237	1 007	29 783	29 576
14 5 21 355	Lauter-Bernsbach, Stadt	8 762	3 960	136 922	34 576
14 5 21 370	Lößnitz, Stadt	8 389	3 893	119 649	30 734
14 5 21 380	Lugau/Erzgeb., Stadt	8 072	3 621	117 007	32 314
14 5 21 390	Marienberg, Stadt	17 140	7 883	236 511	30 003
14 5 21 400	Mildenaу	3 393	1 567	49 161	31 373
14 5 21 410	Neukirchen/Erzgeb.	6 808	3 262	118 009	36 177
14 5 21 420	Niederdorf	1 314	600	20 386	33 976
14 5 21 430	Niederwürschnitz	2 619	1 204	40 729	33 828
14 5 21 440	Oberwiesenthal, Kurort, Stadt	2 108	1 057	30 779	29 119
14 5 21 450	Oelsnitz/Erzgeb., Stadt	11 014	5 263	164 094	31 179
14 5 21 460	Olbernhau, Stadt	11 156	5 102	152 867	29 962
14 5 21 495	Pockau-Lengefeld, Stadt	7 713	3 446	99 671	28 924
14 5 21 500	Raschau-Markersbach	5 135	2 271	69 602	30 648
14 5 21 510	Scheibenberg, Stadt	2 091	972	30 111	30 979
14 5 21 520	Schlettau, Stadt	2 388	1 079	32 858	30 452
14 5 21 530	Schneeberg, Stadt	13 848	6 302	186 206	29 547
14 5 21 540	Schönheide	4 469	1 914	57 787	30 192
14 5 21 550	Schwarzenberg/Erzgeb., Stadt	16 912	7 690	222 671	28 956
14 5 21 560	Sehmatal	6 455	2 858	87 923	30 764
14 5 21 570	Seiffen/Erzgeb., Kurort	2 192	1 004	26 304	26 199
14 5 21 590	Stollberg/Erzgeb., Stadt	11 283	5 252	175 836	33 480
14 5 21 600	Stützengrün	3 237	1 435	51 203	35 682
14 5 21 610	Tannenberg	1 131	498	15 662	31 451
14 5 21 620	Thalheim/Erzgeb., Stadt	6 127	2 902	87 545	30 167

Einkommen	Zu versteuerndes Einkommen	Festzusetzende Einkommensteuer			Steuersatz	Durch- schnittliche Steuer- belastung	AGS
		Stpfl.	1 000 €	€ je Stpfl.			
<b>53 891 974</b>	<b>52 831 610</b>	<b>1 549 129</b>	<b>9 336 065</b>	<b>6 027</b>	<b>17,7</b>	<b>14,7</b>	<b>14</b>
<b>19 690 935</b>	<b>19 255 209</b>	<b>548 118</b>	<b>3 693 206</b>	<b>6 738</b>	<b>19,2</b>	<b>16,1</b>	
<b>34 201 038</b>	<b>33 576 400</b>	<b>1 001 011</b>	<b>5 642 859</b>	<b>5 637</b>	<b>16,8</b>	<b>13,9</b>	
<b>17 861 715</b>	<b>17 561 335</b>	<b>533 187</b>	<b>2 891 234</b>	<b>5 423</b>	<b>16,5</b>	<b>13,7</b>	
3 181 773	3 123 486	93 117	547 385	5 878	17,5	14,7	14 5 11 000
<b>4 046 898</b>	<b>3 984 184</b>	<b>123 630</b>	<b>619 486</b>	<b>5 011</b>	<b>15,5</b>	<b>12,8</b>	
51 951	50 856	1 404	8 861	6 312	17,4	14,3	14 5 21 010
222 917	219 813	7 232	34 842	4 818	15,9	13,2	14 5 21 020
228 255	224 775	7 339	34 028	4 637	15,1	12,5	14 5 21 035
26 934	26 525	867	3 825	4 412	14,4	11,8	14 5 21 040
23 819	23 466	815	3 234	3 969	13,8	11,3	14 5 21 060
27 692	27 318	777	4 646	5 980	17,0	14,0	14 5 21 080
11 767	11 525	360	1 726	4 794	15,0	12,3	14 5 21 090
61 662	60 844	1 870	9 636	5 153	15,8	13,0	14 5 21 110
80 611	79 118	2 299	12 707	5 527	16,1	13,2	14 5 21 120
46 741	46 106	1 491	6 733	4 516	14,6	12,0	14 5 21 130
10 238	10 093	326	1 334	4 091	13,2	10,8	14 5 21 140
58 583	57 675	1 885	8 117	4 306	14,1	11,4	14 5 21 150
52 401	51 729	1 662	7 594	4 569	14,7	12,1	14 5 21 160
78 419	77 352	2 489	10 995	4 417	14,2	11,6	14 5 21 170
35 293	34 800	1 055	5 076	4 811	14,6	12,1	14 5 21 180
52 185	51 433	1 526	8 414	5 514	16,4	13,6	14 5 21 200
39 899	39 290	1 259	5 625	4 467	14,3	11,8	14 5 21 210
56 974	55 723	1 415	10 319	7 292	18,5	15,3	14 5 21 220
25 125	24 655	783	3 862	4 933	15,7	12,9	14 5 21 230
32 888	32 293	1 017	4 582	4 505	14,2	11,5	14 5 21 240
38 843	38 413	1 270	5 385	4 240	14,0	11,6	14 5 21 250
77 059	76 011	2 258	12 163	5 386	16,0	13,4	14 5 21 260
41 251	40 587	1 250	6 325	5 060	15,6	12,8	14 5 21 270
10 141	9 981	282	1 522	5 398	15,3	12,7	14 5 21 280
46 372	45 446	1 381	7 420	5 373	16,3	13,5	14 5 21 290
81 440	79 777	2 107	14 578	6 919	18,3	15,1	14 5 21 310
40 840	40 423	1 300	6 212	4 778	15,4	12,8	14 5 21 320
28 381	28 100	958	3 674	3 836	13,1	10,7	14 5 21 330
24 739	24 327	794	3 300	4 157	13,6	11,1	14 5 21 340
114 907	112 678	3 224	19 223	5 962	17,1	14,0	14 5 21 355
100 689	99 312	3 121	14 829	4 751	14,9	12,4	14 5 21 370
99 181	97 706	2 944	15 449	5 248	15,8	13,2	14 5 21 380
197 799	194 806	6 247	29 192	4 673	15,0	12,3	14 5 21 390
40 609	39 975	1 237	5 845	4 725	14,6	11,9	14 5 21 400
99 348	97 398	2 684	17 092	6 368	17,5	14,5	14 5 21 410
17 176	16 862	504	3 081	6 112	18,3	15,1	14 5 21 420
34 621	34 128	1 014	5 411	5 336	15,9	13,3	14 5 21 430
25 775	25 450	823	3 677	4 468	14,4	11,9	14 5 21 440
138 107	135 910	4 306	21 069	4 893	15,5	12,8	14 5 21 450
129 579	128 130	3 959	19 913	5 030	15,5	13,0	14 5 21 460
82 692	81 508	2 695	11 701	4 342	14,4	11,7	14 5 21 495
58 390	57 567	1 826	8 650	4 737	15,0	12,4	14 5 21 500
25 264	24 915	777	3 901	5 021	15,7	13,0	14 5 21 510
27 464	27 124	850	4 305	5 065	15,9	13,1	14 5 21 520
155 665	153 260	4 969	22 903	4 609	14,9	12,3	14 5 21 530
48 327	47 676	1 539	6 831	4 439	14,3	11,8	14 5 21 540
187 047	184 525	6 059	27 382	4 519	14,8	12,3	14 5 21 550
73 282	72 353	2 273	10 384	4 568	14,4	11,8	14 5 21 560
21 635	21 373	747	2 528	3 385	11,8	9,6	14 5 21 570
148 757	146 055	4 307	24 066	5 588	16,5	13,7	14 5 21 590
43 088	42 402	1 182	6 880	5 821	16,2	13,4	14 5 21 600
13 104	12 794	382	1 976	5 173	15,4	12,6	14 5 21 610
73 328	72 226	2 297	11 002	4 790	15,2	12,6	14 5 21 620

AGS	Land NUTS 2-Region Kreisfreie Stadt Landkreis Gemeinde	Einwohner am 31.12.2017	Steuer- pflichtige	Gesamt- betrag der Einkünfte	Gesamtbetrag der Einkünfte je Steuer- pflichtigen
		Anzahl		1 000 €	€
14 5 21 630	Thermalbad Wiesenbad	3 303	1 505	45 146	29 997
14 5 21 640	Thum, Stadt	5 233	2 380	80 682	33 900
14 5 21 670	Wolkenstein, Stadt	3 898	1 839	53 430	29 054
14 5 21 690	Zschopau, Stadt	9 266	4 152	122 991	29 622
14 5 21 700	Zschorlau	5 342	2 284	82 150	35 968
14 5 21 710	Zwönitz, Stadt	12 068	5 575	185 195	33 219
	<b>Mittelsachsen</b>	<b>308 153</b>	<b>142 907</b>	<b>4 528 748</b>	<b>31 690</b>
14 5 22 010	Altmittweida	1 908	900	32 359	35 954
14 5 22 020	Augustsburg, Stadt	4 538	2 153	77 939	36 200
14 5 22 035	Bobritzsch-Hilbersdorf	5 732	2 796	95 457	34 141
14 5 22 050	Brand-Erbisdorf, Stadt	9 544	4 566	137 745	30 167
14 5 22 060	Burgstädt, Stadt	10 684	4 863	155 004	31 874
14 5 22 070	Claußnitz	3 101	1 393	46 739	33 553
14 5 22 080	Döbeln, Stadt	23 728	11 046	353 755	32 026
14 5 22 090	Dorfchemnitz	1 556	708	22 522	31 811
14 5 22 110	Eppendorf	4 140	1 869	54 576	29 201
14 5 22 120	Erlau	3 200	1 510	51 391	34 034
14 5 22 140	Flöha, Stadt	10 767	4 940	152 068	30 783
14 5 22 150	Frankenberg/Sa., Stadt	14 177	6 819	211 790	31 059
14 5 22 170	Frauenstein, Stadt	2 860	1 295	40 614	31 362
14 5 22 180	Freiberg, Stadt, Universitätsstadt	41 496	19 180	589 756	30 748
14 5 22 190	Geringswalde, Stadt	4 229	1 886	54 483	28 888
14 5 22 200	Großhartmannsdorf	2 489	1 111	33 337	30 006
14 5 22 210	Großschirma, Stadt	5 613	2 614	89 937	34 406
14 5 22 220	Großweitzschen	2 766	1 264	41 934	33 175
14 5 22 230	Hainichen, Stadt	8 549	3 973	124 815	31 416
14 5 22 240	Halsbrücke	5 112	2 382	83 175	34 918
14 5 22 250	Hartha, Stadt	7 121	3 115	97 896	31 427
14 5 22 260	Hartmannsdorf	4 416	2 166	70 683	32 633
14 5 22 280	Königsfeld	1 444	669	21 381	31 960
14 5 22 290	Königshain-Wiederau	2 637	1 216	38 208	31 421
14 5 22 300	Kriebstein	2 127	993	31 606	31 828
14 5 22 310	Leisnig, Stadt	8 277	3 762	113 947	30 289
14 5 22 320	Leubsdorf	3 348	1 558	49 630	31 855
14 5 22 330	Lichtenau	7 114	3 416	138 016	40 403
14 5 22 340	Lichtenberg/Erzgeb.	2 688	1 201	39 756	33 102
14 5 22 350	Lunzenau, Stadt	4 305	1 952	57 902	29 663
14 5 22 360	Mittweida, Stadt, Hochschulstadt	14 852	6 790	193 074	28 435
14 5 22 380	Mühlau	2 142	1 099	39 327	35 784
14 5 22 390	Mulda/Sa.	2 539	1 139	32 747	28 751
14 5 22 400	Neuhausen/Erzgeb.	2 567	1 102	34 512	31 318
14 5 22 420	Niederwiesa	4 871	2 378	90 615	38 106
14 5 22 430	Oberschöna	3 314	1 549	57 197	36 925
14 5 22 440	Oederan, Stadt	8 027	3 818	122 322	32 038
14 5 22 450	Ostrau	3 626	1 665	51 754	31 084
14 5 22 460	Penig, Stadt	8 804	4 224	127 504	30 185
14 5 22 470	Rechenberg-Bienenmühle	1 933	889	26 220	29 493
14 5 22 480	Reinsberg	2 902	1 352	44 017	32 557
14 5 22 490	Rochlitz, Stadt	5 786	2 634	77 598	29 460
14 5 22 500	Rossau	3 572	1 639	56 920	34 728
14 5 22 510	Roßwein, Stadt	7 567	3 393	94 959	27 987
14 5 22 520	Sayda, Stadt	1 813	805	23 151	28 759
14 5 22 530	Seelitz	1 753	820	25 506	31 105
14 5 22 540	Striegistal	4 650	2 242	67 024	29 895
14 5 22 550	Taura	2 404	1 099	36 595	33 298
14 5 22 570	Waldheim, Stadt	8 992	3 972	119 567	30 103
14 5 22 580	Wechselburg	1 842	859	27 239	31 710
14 5 22 590	Weißborn/Erzgeb.	2 497	1 146	42 127	36 760
14 5 22 600	Zettlitz	718	345	10 731	31 104
14 5 22 620	Zschaitz-Ottewig	1 316	632	19 623	31 050
	<b>Vogtlandkreis</b>	<b>229 584</b>	<b>104 429</b>	<b>3 222 940</b>	<b>30 863</b>
14 5 23 010	Adorf/Vogtl., Stadt	4 995	2 231	65 053	29 159
14 5 23 020	Auerbach/Vogtl., Stadt	18 562	8 571	260 091	30 345
14 5 23 030	Bad Brambach	1 846	867	23 375	26 961

Einkommen	Zu versteuerndes Einkommen	Festzusetzende Einkommensteuer			Steuersatz	Durch- schnittliche Steuer- belastung	AGS
		Stpfl.	1 000 €	€ je Stpfl.			
37 626	37 103	1 197	5 378	4 493	14,5	11,9	14 5 21 630
67 994	66 715	1 912	11 552	6 042	17,3	14,3	14 5 21 640
44 460	43 709	1 459	6 138	4 207	14,0	11,5	14 5 21 670
103 318	101 856	3 295	15 447	4 688	15,2	12,6	14 5 21 690
68 429	67 270	1 836	11 966	6 517	17,8	14,6	14 5 21 700
155 819	152 946	4 494	24 981	5 559	16,3	13,5	14 5 21 710
<b>3 816 341</b>	<b>3 751 211</b>	<b>114 885</b>	<b>611 874</b>	<b>5 326</b>	<b>16,3</b>	<b>13,5</b>	
27 355	26 717	727	4 556	6 267	17,1	14,1	14 5 22 010
65 974	64 510	1 730	11 830	6 838	18,3	15,2	14 5 22 020
80 506	78 761	2 311	13 047	5 646	16,6	13,7	14 5 22 035
115 850	114 215	3 745	17 212	4 596	15,1	12,5	14 5 22 050
130 695	128 431	3 916	20 667	5 278	16,1	13,3	14 5 22 060
39 019	38 187	1 132	6 066	5 358	15,9	13,0	14 5 22 070
302 915	298 243	8 995	51 586	5 735	17,3	14,6	14 5 22 080
18 626	18 312	565	2 718	4 810	14,8	12,1	14 5 22 090
45 011	44 470	1 526	5 973	3 914	13,4	10,9	14 5 22 110
43 115	42 416	1 238	6 730	5 436	15,9	13,1	14 5 22 120
127 074	125 017	3 815	19 855	5 204	15,9	13,1	14 5 22 140
179 057	176 294	5 592	27 953	4 999	15,9	13,2	14 5 22 150
33 776	33 266	1 040	4 860	4 673	14,6	12,0	14 5 22 170
500 980	491 821	15 031	85 435	5 684	17,4	14,5	14 5 22 180
45 592	45 026	1 496	6 362	4 253	14,1	11,7	14 5 22 190
27 495	27 123	899	3 827	4 257	14,1	11,5	14 5 22 200
75 874	74 471	2 129	12 816	6 020	17,2	14,3	14 5 22 210
35 180	34 662	1 017	5 635	5 541	16,3	13,4	14 5 22 220
105 030	103 146	3 279	16 225	4 948	15,7	13,0	14 5 22 230
69 653	68 198	1 997	11 216	5 616	16,4	13,5	14 5 22 240
82 466	81 288	2 515	13 050	5 189	16,1	13,3	14 5 22 250
59 664	58 726	1 727	9 936	5 753	16,9	14,1	14 5 22 260
17 836	17 571	556	2 670	4 803	15,2	12,5	14 5 22 280
31 551	31 000	957	4 567	4 772	14,7	12,0	14 5 22 290
26 523	26 175	832	3 945	4 741	15,1	12,5	14 5 22 300
95 709	94 180	3 081	14 346	4 656	15,2	12,6	14 5 22 310
41 598	40 916	1 272	6 407	5 037	15,7	12,9	14 5 22 320
117 514	114 804	2 843	22 261	7 830	19,4	16,1	14 5 22 330
33 383	32 935	991	5 328	5 377	16,2	13,4	14 5 22 340
48 206	47 478	1 533	7 270	4 742	15,3	12,6	14 5 22 350
162 829	160 063	5 197	25 388	4 885	15,9	13,1	14 5 22 360
33 534	32 923	840	6 192	7 371	18,8	15,7	14 5 22 380
26 718	26 319	894	3 644	4 076	13,8	11,1	14 5 22 390
28 939	28 555	865	4 136	4 781	14,5	12,0	14 5 22 400
76 881	74 863	1 960	14 251	7 271	19,0	15,7	14 5 22 420
47 933	46 819	1 319	7 894	5 985	16,9	13,8	14 5 22 430
103 201	101 363	3 085	16 548	5 364	16,3	13,5	14 5 22 440
43 151	42 615	1 342	6 386	4 758	15,0	12,3	14 5 22 450
106 662	104 816	3 224	16 685	5 175	15,9	13,1	14 5 22 460
21 755	21 371	711	3 024	4 253	14,2	11,5	14 5 22 470
36 659	36 010	1 122	5 578	4 972	15,5	12,7	14 5 22 480
64 884	63 789	2 095	9 973	4 760	15,6	12,9	14 5 22 490
48 069	47 230	1 367	7 789	5 698	16,5	13,7	14 5 22 500
79 703	78 637	2 699	12 382	4 588	15,7	13,0	14 5 22 510
19 297	19 010	616	2 595	4 213	13,7	11,2	14 5 22 520
21 239	20 912	662	3 215	4 856	15,4	12,6	14 5 22 530
55 871	55 017	1 833	8 237	4 494	15,0	12,3	14 5 22 540
30 590	30 124	904	4 866	5 383	16,2	13,3	14 5 22 550
101 455	100 093	3 207	15 448	4 817	15,4	12,9	14 5 22 570
22 567	22 215	692	3 456	4 994	15,6	12,7	14 5 22 580
35 732	35 039	977	6 131	6 276	17,5	14,6	14 5 22 590
9 020	8 921	271	1 334	4 921	14,9	12,4	14 5 22 600
16 425	16 146	516	2 375	4 604	14,7	12,1	14 5 22 620
<b>2 714 150</b>	<b>2 672 538</b>	<b>83 314</b>	<b>427 771</b>	<b>5 134</b>	<b>16,0</b>	<b>13,3</b>	
54 553	53 784	1 747	7 748	4 435	14,4	11,9	14 5 23 010
218 895	215 707	6 675	34 639	5 189	16,1	13,3	14 5 23 020
19 331	19 156	653	2 574	3 942	13,4	11,0	14 5 23 030

AGS	Land NUTS 2-Region Kreisfreie Stadt Landkreis Gemeinde	Einwohner am 31.12.2017	Steuer- pflichtige	Gesamt- betrag der Einkünfte	Gesamtbetrag der Einkünfte je Steuer- pflichtigen
		Anzahl		1 000 €	€
14 5 23 040	Bad Elster, Stadt	3 668	1 679	55 742	33 199
14 5 23 050	Bergen	960	449	14 460	32 204
14 5 23 060	Bösenbrunn	1 174	463	15 426	33 316
14 5 23 080	Eichigt	1 201	574	15 697	27 347
14 5 23 090	Ellefeld	2 595	1 143	36 548	31 975
14 5 23 100	Elsterberg, Stadt	4 004	1 874	53 728	28 670
14 5 23 120	Falkenstein/Vogtl., Stadt	8 136	3 709	112 603	30 359
14 5 23 130	Grünbach	1 696	737	23 994	32 556
14 5 23 150	Heinsdorfergrund	1 986	884	37 186	42 066
14 5 23 160	Klingenthal, Stadt	8 524	3 692	109 456	29 647
14 5 23 170	Lengenfeld, Stadt	7 158	3 234	102 209	31 605
14 5 23 190	Limbach	1 454	636	22 533	35 430
14 5 23 200	Markneukirchen, Stadt	7 648	3 550	108 269	30 498
14 5 23 230	Mühlental	1 283	578	18 182	31 456
14 5 23 245	Muldenhammer	3 088	1 346	43 253	32 135
14 5 23 260	Netzschkau, Stadt	3 949	1 738	54 324	31 257
14 5 23 270	Neuensalz	2 113	980	34 506	35 210
14 5 23 280	Neumark	2 990	1 387	51 770	37 325
14 5 23 290	Neustadt/Vogtl.	977	446	14 149	31 724
14 5 23 300	Oelsnitz/Vogtl., Stadt	10 380	4 858	143 558	29 551
14 5 23 310	Pausa-Mühltroff, Stadt	4 992	2 221	65 444	29 466
14 5 23 320	Plauen, Stadt	65 148	29 566	891 802	30 163
14 5 23 330	Pöhl	2 545	1 196	42 028	35 141
14 5 23 340	Reichenbach im Vogtland, Stadt	20 882	9 563	273 904	28 642
14 5 23 360	Rodewisch, Stadt	6 445	2 950	94 755	32 120
14 5 23 365	Rosenbach/Vogtl.	4 247	1 933	65 234	33 747
14 5 23 370	Schöneck/Vogtl., Stadt	3 184	1 444	44 383	30 736
14 5 23 380	Steinberg	2 814	1 254	41 459	33 061
14 5 23 410	Theuma	1 033	476	18 244	38 327
14 5 23 420	Tirpersdorf	1 396	655	22 402	34 201
14 5 23 430	Treuen, Stadt	7 916	3 546	113 515	32 012
14 5 23 440	Triebel/Vogtl.	1 235	584	18 380	31 472
14 5 23 450	Weischlitz	5 876	2 733	89 976	32 922
14 5 23 460	Werde	1 484	682	25 305	37 104
	<b>Zwickau</b>	<b>319 988</b>	<b>147 397</b>	<b>4 849 761</b>	<b>32 903</b>
14 5 24 010	Bernsdorf	2 202	1 001	37 958	37 920
14 5 24 020	Callenberg	4 950	2 247	76 154	33 891
14 5 24 030	Crimmitschau, Stadt	18 746	8 525	256 415	30 078
14 5 24 040	Crinitzberg	1 943	855	28 321	33 125
14 5 24 050	Dennheritz	1 313	655	25 328	38 668
14 5 24 060	Fraureuth	5 204	2 371	77 891	32 852
14 5 24 070	Gersdorf	4 024	1 872	64 313	34 355
14 5 24 080	Glauchau, Stadt	22 718	10 321	324 280	31 419
14 5 24 090	Hartenstein, Stadt	4 606	2 030	75 457	37 171
14 5 24 100	Hartmannsdorf b. Kirchberg	1 364	592	19 412	32 791
14 5 24 110	Hirschfeld	1 196	580	21 415	36 922
14 5 24 120	Hohenstein-Ernstthal, Stadt	14 686	6 672	219 166	32 849
14 5 24 130	Kirchberg, Stadt	8 317	3 714	125 092	33 681
14 5 24 140	Langenbernsdorf	3 555	1 651	57 475	34 812
14 5 24 150	Langenweißbach	2 479	1 143	40 088	35 072
14 5 24 160	Lichtenstein/Sa., Stadt	11 481	5 009	164 384	32 818
14 5 24 170	Lichtentanne	6 512	2 996	113 534	37 895
14 5 24 180	Limbach-Oberfrohna, Stadt	24 066	11 073	372 088	33 603
14 5 24 190	Meerane, Stadt	14 481	6 526	198 553	30 425
14 5 24 200	Mülsen	11 233	5 172	190 519	36 837
14 5 24 210	Neukirchen/Pleiße	3 920	1 848	57 243	30 975
14 5 24 220	Niederfrohna	2 236	982	37 803	38 496
14 5 24 230	Oberlungwitz, Stadt	5 924	2 782	98 442	35 385
14 5 24 240	Oberwiera	1 021	507	17 161	33 848
14 5 24 250	Reinsdorf	7 479	3 522	130 705	37 111
14 5 24 260	Remse	1 652	836	26 736	31 980
14 5 24 270	Schönberg	916	415	15 531	37 425
14 5 24 280	St. Egidien	3 207	1 481	51 107	34 508
14 5 24 290	Waldenburg, Stadt	4 027	1 865	61 658	33 061
14 5 24 300	Werdau, Stadt	20 795	9 542	301 570	31 605

Einkommen	Zu versteuerndes Einkommen	Festzusetzende Einkommensteuer			Steuersatz	Durch- schnittliche Steuer- belastung	AGS
		Stpfl.	1 000 €	€ je Stpfl.			
46 864	46 104	1 321	7 820	5 920	17,0	14,0	14 5 23 040
11 983	11 760	355	1 914	5 390	16,3	13,2	14 5 23 050
12 922	12 732	381	1 972	5 176	15,5	12,8	14 5 23 060
13 051	12 965	457	1 738	3 803	13,4	11,1	14 5 23 080
30 522	30 036	902	4 922	5 456	16,4	13,5	14 5 23 090
44 677	44 044	1 410	6 837	4 849	15,5	12,7	14 5 23 100
95 177	93 920	2 956	15 400	5 210	16,4	13,7	14 5 23 120
19 911	19 537	567	3 194	5 633	16,3	13,3	14 5 23 130
32 202	31 656	720	6 351	8 820	20,1	17,1	14 5 23 150
91 982	91 001	2 916	13 069	4 482	14,4	11,9	14 5 23 160
85 819	84 414	2 616	13 323	5 093	15,8	13,0	14 5 23 170
18 891	18 556	511	3 155	6 175	17,0	14,0	14 5 23 190
91 383	90 128	2 822	13 329	4 723	14,8	12,3	14 5 23 200
15 146	14 936	464	2 315	4 989	15,5	12,7	14 5 23 230
36 075	35 590	1 075	5 445	5 065	15,3	12,6	14 5 23 245
45 652	45 018	1 389	6 868	4 945	15,3	12,6	14 5 23 260
29 081	28 615	820	4 685	5 713	16,4	13,6	14 5 23 270
44 053	43 033	1 127	8 108	7 194	18,8	15,7	14 5 23 280
11 800	11 560	350	1 882	5 376	16,3	13,3	14 5 23 290
120 674	119 107	3 922	18 025	4 596	15,1	12,6	14 5 23 300
54 380	53 639	1 773	7 750	4 371	14,4	11,8	14 5 23 310
755 325	743 141	23 699	121 636	5 133	16,4	13,6	14 5 23 320
35 080	34 482	935	6 159	6 587	17,9	14,7	14 5 23 330
231 148	227 972	7 553	35 054	4 641	15,4	12,8	14 5 23 340
79 724	78 527	2 418	13 203	5 460	16,8	13,9	14 5 23 360
54 675	53 682	1 560	8 976	5 754	16,7	13,8	14 5 23 365
36 922	36 384	1 159	5 716	4 932	15,7	12,9	14 5 23 370
34 708	34 067	1 011	5 369	5 311	15,8	13,0	14 5 23 380
15 481	15 161	403	2 720	6 748	17,9	14,9	14 5 23 410
18 772	18 504	563	2 860	5 080	15,5	12,8	14 5 23 420
95 451	93 875	2 841	15 025	5 289	16,0	13,2	14 5 23 430
15 412	15 146	476	2 420	5 083	16,0	13,2	14 5 23 440
75 033	73 604	2 220	11 884	5 353	16,1	13,2	14 5 23 450
21 393	20 991	547	3 690	6 745	17,6	14,6	14 5 23 460
<b>4 102 551</b>	<b>4 029 916</b>	<b>118 241</b>	<b>684 717</b>	<b>5 791</b>	<b>17,0</b>	<b>14,1</b>	
32 088	31 448	841	5 314	6 319	16,9	14,0	14 5 24 010
63 675	62 316	1 827	9 969	5 457	16,0	13,1	14 5 24 020
216 611	212 821	6 668	34 336	5 149	16,1	13,4	14 5 24 030
23 529	23 088	675	3 742	5 544	16,2	13,2	14 5 24 040
21 387	20 902	547	3 771	6 893	18,0	14,9	14 5 24 050
65 491	64 403	1 943	10 936	5 628	17,0	14,0	14 5 24 060
54 683	53 773	1 513	9 342	6 175	17,4	14,5	14 5 24 070
274 254	269 642	8 284	43 890	5 298	16,3	13,5	14 5 24 080
63 349	61 965	1 645	11 063	6 725	17,9	14,7	14 5 24 090
15 947	15 655	464	2 389	5 148	15,3	12,3	14 5 24 100
17 994	17 706	486	3 104	6 387	17,5	14,5	14 5 24 110
186 135	182 759	5 347	32 042	5 992	17,5	14,6	14 5 24 120
105 138	103 286	2 968	17 443	5 877	16,9	13,9	14 5 24 130
48 110	47 364	1 359	7 573	5 572	16,0	13,2	14 5 24 140
33 610	32 865	937	5 461	5 828	16,6	13,6	14 5 24 150
138 583	135 988	4 076	22 596	5 544	16,6	13,7	14 5 24 160
96 132	94 271	2 434	17 135	7 040	18,2	15,1	14 5 24 170
316 943	310 320	9 001	54 091	6 009	17,4	14,5	14 5 24 180
168 168	165 806	5 329	26 055	4 889	15,7	13,1	14 5 24 190
159 935	156 903	4 201	27 151	6 463	17,3	14,3	14 5 24 200
47 988	47 172	1 469	7 281	4 956	15,4	12,7	14 5 24 210
31 718	31 054	796	5 493	6 901	17,7	14,5	14 5 24 220
83 497	82 075	2 310	14 179	6 138	17,3	14,4	14 5 24 230
14 149	13 928	406	2 116	5 212	15,2	12,3	14 5 24 240
110 474	108 196	2 834	19 796	6 985	18,3	15,1	14 5 24 250
22 607	22 216	662	3 677	5 554	16,5	13,8	14 5 24 260
13 057	12 761	351	2 142	6 103	16,8	13,8	14 5 24 270
42 954	42 160	1 237	6 972	5 636	16,5	13,6	14 5 24 280
51 649	50 625	1 506	8 371	5 559	16,5	13,6	14 5 24 290
255 304	251 070	7 388	43 395	5 874	17,3	14,4	14 5 24 300

AGS	Land NUTS 2-Region Kreisfreie Stadt Landkreis Gemeinde	Einwohner am 31.12.2017	Steuer- pflichtige	Gesamt- betrag der Einkünfte	Gesamtbetrag der Einkünfte je Steuer- pflichtigen
		Anzahl		1 000 €	€
14 5 24 310	Wildenfels, Stadt	3 647	1 619	58 466	36 112
14 5 24 320	Wilkau-Haßlau, Stadt	9 896	4 545	146 345	32 199
14 5 24 330	Zwickau, Stadt	90 192	42 448	1 359 153	32 019
	<b>Dresden, NUTS 2-Region</b>	<b>1 598 573</b>	<b>759 249</b>	<b>25 355 198</b>	<b>33 395</b>
14 6 12 000	Dresden, Stadt	551 072	277 073	9 668 515	34 895
	<b>Bautzen</b>	<b>302 634</b>	<b>140 837</b>	<b>4 574 457</b>	<b>32 481</b>
14 6 25 010	Arnsdorf	4 910	2 280	80 065	35 116
14 6 25 020	Bautzen, Stadt	39 429	18 471	565 766	30 630
14 6 25 030	Bernsdorf, Stadt	6 522	2 888	92 717	32 104
14 6 25 040	Bischofswerda, Stadt	11 083	5 075	144 139	28 402
14 6 25 060	Burkau	2 623	1 267	44 388	35 034
14 6 25 080	Crostwitz	1 025	460	16 148	35 103
14 6 25 090	Cunewalde	4 663	2 048	65 334	31 901
14 6 25 100	Demitz-Thumitz	2 679	1 232	38 160	30 974
14 6 25 110	Doberschau-Gaußig	4 192	1 975	68 904	34 888
14 6 25 120	Elsterheide	3 485	1 665	67 685	40 652
14 6 25 130	Elstra, Stadt	2 744	1 364	43 348	31 780
14 6 25 140	Frankenthal	934	451	14 608	32 390
14 6 25 150	Göda	3 074	1 490	50 646	33 991
14 6 25 160	Großdubrau	4 264	1 958	62 366	31 852
14 6 25 170	Großharthau	2 710	1 356	45 474	33 536
14 6 25 180	Großnaundorf	971	441	15 694	35 587
14 6 25 190	Großpostwitz/O.L.	2 710	1 310	45 962	35 085
14 6 25 200	Großröhrsdorf, Stadt	9 509	4 520	145 984	32 297
14 6 25 220	Haselbachtal	4 060	1 871	63 694	34 043
14 6 25 230	Hochkirch	2 280	1 052	34 312	32 616
14 6 25 240	Hoyerswerda, Stadt	33 116	15 482	445 371	28 767
14 6 25 250	Kamenz, Stadt	16 845	7 837	237 242	30 272
14 6 25 270	Königsbrück, Stadt	4 417	2 164	69 845	32 276
14 6 25 280	Königswartha	3 473	1 575	48 524	30 809
14 6 25 290	Kubschütz	2 571	1 191	39 721	33 351
14 6 25 300	Laußnitz	1 867	901	32 086	35 611
14 6 25 310	Lauta, Stadt	8 473	3 803	110 070	28 943
14 6 25 320	Lichtenberg	1 628	756	25 855	34 200
14 6 25 330	Lohsa	5 292	2 551	83 578	32 763
14 6 25 340	Malschwitz	4 697	2 159	69 350	32 121
14 6 25 350	Nebelschütz	1 184	529	18 372	34 730
14 6 25 360	Neschwitz	2 450	1 141	37 416	32 792
14 6 25 370	Neukirch	1 626	752	24 683	32 823
14 6 25 380	Neukirch/Lausitz	5 004	2 211	69 540	31 452
14 6 25 390	Obergurig	2 095	962	39 111	40 656
14 6 25 410	Ohorn	2 440	1 132	39 278	34 698
14 6 25 420	Oßling	2 266	1 024	34 165	33 365
14 6 25 430	Ottendorf-Okrilla	9 966	4 744	191 300	40 325
14 6 25 440	Panschwitz-Kuckau	2 096	964	30 373	31 507
14 6 25 450	Pulsnitz, Stadt	7 480	3 577	118 928	33 248
14 6 25 460	Puschwitz	813	360	10 113	28 093
14 6 25 470	Räckelwitz	1 137	492	16 080	32 682
14 6 25 480	Radeberg, Stadt	18 451	8 984	326 633	36 357
14 6 25 490	Radibor	3 110	1 407	46 591	33 114
14 6 25 500	Ralbitz-Rosenthal	1 688	761	26 210	34 441
14 6 25 510	Rammenau	1 371	642	22 337	34 794
14 6 25 525	Schirgiswalde-Kirschau, Stadt	6 299	2 829	94 768	33 499
14 6 25 530	Schmölln-Putzkau	3 042	1 392	46 273	33 242
14 6 25 550	Schwepnitz	2 532	1 166	37 366	32 046
14 6 25 560	Sohland a. d. Spree	6 769	3 026	94 559	31 249
14 6 25 570	Spreetal	1 872	958	31 879	33 276
14 6 25 580	Steina	1 629	751	29 075	38 715
14 6 25 590	Steinigtwolmsdorf	2 905	1 246	37 378	29 998
14 6 25 600	Wachau	4 288	2 092	81 356	38 889
14 6 25 610	Weißenberg, Stadt	3 157	1 418	49 232	34 719
14 6 25 630	Wilthen, Stadt	4 977	2 118	64 255	30 338
14 6 25 640	Wittichenau, Stadt	5 741	2 566	90 152	35 133

Einkommen	Zu versteuerndes Einkommen	Festzusetzende Einkommensteuer			Steuersatz	Durch- schnittliche Steuer- belastung	AGS
		Stpfl.	1 000 €	€ je Stpfl.			
48 766	47 728	1 326	8 054	6 074	16,9	13,8	14 5 24 310
123 068	121 048	3 688	19 541	5 299	16,1	13,4	14 5 24 320
1 155 556	1 136 602	33 723	196 297	5 821	17,3	14,4	14 5 24 330
<b>21 506 039</b>	<b>21 041 666</b>	<b>608 299</b>	<b>3 786 076</b>	<b>6 224</b>	<b>18,0</b>	<b>14,9</b>	
8 280 807	8 071 695	221 767	1 590 432	7 172	19,7	16,4	14 6 12 000
<b>3 841 846</b>	<b>3 769 445</b>	<b>113 483</b>	<b>629 668</b>	<b>5 549</b>	<b>16,7</b>	<b>13,8</b>	
67 254	65 851	1 933	11 086	5 735	16,8	13,8	14 6 25 010
476 423	467 475	14 459	79 323	5 486	17,0	14,0	14 6 25 020
78 183	76 708	2 339	12 821	5 481	16,7	13,8	14 6 25 030
120 873	118 979	3 923	18 482	4 711	15,5	12,8	14 6 25 040
37 156	36 474	1 066	6 081	5 705	16,7	13,7	14 6 25 060
13 228	12 965	365	2 040	5 589	15,7	12,6	14 6 25 080
54 679	53 735	1 640	8 514	5 191	15,8	13,0	14 6 25 090
31 825	31 315	1 004	4 834	4 815	15,4	12,7	14 6 25 100
58 071	56 806	1 621	9 708	5 989	17,1	14,1	14 6 25 110
57 420	56 183	1 429	11 078	7 753	19,7	16,4	14 6 25 120
36 450	35 758	1 097	5 616	5 120	15,7	13,0	14 6 25 130
12 235	11 968	375	1 916	5 108	16,0	13,1	14 6 25 140
42 292	41 479	1 224	7 081	5 785	17,1	14,0	14 6 25 150
52 286	51 263	1 568	7 896	5 036	15,4	12,7	14 6 25 160
37 905	37 153	1 142	6 234	5 459	16,8	13,7	14 6 25 170
13 179	12 952	366	2 142	5 853	16,5	13,7	14 6 25 180
39 145	38 421	1 092	6 966	6 379	18,1	15,2	14 6 25 190
122 549	120 081	3 674	19 574	5 328	16,3	13,4	14 6 25 200
53 231	52 337	1 555	8 434	5 424	16,1	13,2	14 6 25 220
28 782	28 238	852	4 474	5 251	15,8	13,0	14 6 25 230
367 883	363 251	12 089	57 348	4 744	15,8	12,9	14 6 25 240
199 326	195 827	6 240	30 900	4 952	15,8	13,0	14 6 25 250
59 038	57 894	1 783	9 642	5 408	16,7	13,8	14 6 25 270
40 407	39 833	1 278	5 802	4 540	14,6	12,0	14 6 25 280
33 461	32 781	949	5 450	5 743	16,6	13,7	14 6 25 290
27 024	26 398	742	4 604	6 205	17,4	14,3	14 6 25 300
92 399	91 366	3 109	13 325	4 286	14,6	12,1	14 6 25 310
21 838	21 386	612	3 466	5 663	16,2	13,4	14 6 25 320
69 556	68 476	2 076	10 855	5 229	15,9	13,0	14 6 25 330
57 756	56 740	1 725	8 870	5 142	15,6	12,8	14 6 25 340
15 272	15 051	441	2 241	5 081	14,9	12,2	14 6 25 350
31 214	30 550	951	4 862	5 113	15,9	13,0	14 6 25 360
20 555	20 172	607	3 164	5 212	15,7	12,8	14 6 25 370
58 678	57 685	1 749	9 486	5 424	16,4	13,6	14 6 25 380
33 104	32 430	800	6 454	8 067	19,9	16,5	14 6 25 390
32 963	32 134	947	5 218	5 511	16,2	13,3	14 6 25 410
28 394	27 849	824	4 347	5 276	15,6	12,7	14 6 25 420
163 249	158 663	3 995	30 631	7 667	19,3	16,0	14 6 25 430
25 099	24 606	712	3 927	5 516	16,0	12,9	14 6 25 440
100 917	98 931	2 916	16 703	5 728	16,9	14,0	14 6 25 450
8 367	8 213	294	1 081	3 675	13,2	10,7	14 6 25 460
13 341	13 014	382	2 237	5 856	17,2	13,9	14 6 25 470
279 348	272 547	7 325	53 012	7 237	19,5	16,2	14 6 25 480
38 503	37 772	1 130	5 808	5 140	15,4	12,5	14 6 25 490
21 687	21 254	640	3 354	5 241	15,8	12,8	14 6 25 500
18 635	18 265	535	2 922	5 462	16,0	13,1	14 6 25 510
79 121	77 550	2 307	12 755	5 529	16,4	13,5	14 6 25 525
38 782	38 236	1 112	6 364	5 723	16,6	13,8	14 6 25 530
31 086	30 553	931	4 828	5 186	15,8	12,9	14 6 25 550
79 500	78 230	2 434	12 167	4 999	15,6	12,9	14 6 25 560
26 921	26 504	780	4 255	5 455	16,1	13,3	14 6 25 570
24 414	23 807	620	4 227	6 817	17,8	14,5	14 6 25 580
31 144	30 640	996	4 606	4 625	15,0	12,3	14 6 25 590
69 295	67 829	1 808	12 580	6 958	18,5	15,5	14 6 25 600
41 243	40 430	1 162	6 999	6 024	17,3	14,2	14 6 25 610
54 055	53 116	1 718	8 327	4 847	15,7	13,0	14 6 25 630
75 104	73 318	2 040	12 551	6 152	17,1	13,9	14 6 25 640



AGS	Land NUTS 2-Region Kreisfreie Stadt Landkreis Gemeinde	Einwohner am 31.12.2017	Steuer- pflichtige	Gesamt- betrag der Einkünfte	Gesamtbetrag der Einkünfte je Steuer- pflichtigen
		Anzahl		1 000 €	€
	<b>Görlitz</b>	<b>256 587</b>	<b>113 879</b>	<b>3 319 943</b>	<b>29 153</b>
14 6 26 010	Bad Muskau, Stadt	3 658	1 553	46 163	29 725
14 6 26 020	Beiersdorf	1 147	487	17 510	35 955
14 6 26 030	Bernstadt a. d. Eigen, Stadt	3 365	1 592	44 421	27 903
14 6 26 050	Bertsdorf-Hörnitz	2 096	931	29 445	31 627
14 6 26 060	Boxberg/O.L.	4 482	2 050	62 057	30 272
14 6 26 070	Dürrhennersdorf	985	428	13 285	31 040
14 6 26 085	Ebersbach-Neugersdorf, Stadt	12 072	5 197	149 243	28 717
14 6 26 100	Gablenz	1 601	745	27 364	36 731
14 6 26 110	Görlitz, Stadt	56 391	24 233	693 294	28 610
14 6 26 120	Groß Düben	1 078	528	18 923	35 839
14 6 26 140	Großschönau	5 465	2 301	63 389	27 549
14 6 26 150	Großschweidnitz	1 293	526	16 736	31 818
14 6 26 160	Hähnichen	1 256	540	15 847	29 347
14 6 26 170	Hainewalde	1 520	676	21 031	31 112
14 6 26 180	Herrnhut, Stadt	5 981	2 684	72 872	27 151
14 6 26 190	Hohendubrau	1 898	818	25 394	31 044
14 6 26 200	Horka	1 751	832	23 801	28 607
14 6 26 210	Jonsdorf, Kurort	1 555	657	24 228	36 877
14 6 26 230	Kodersdorf	2 465	1 193	39 266	32 914
14 6 26 240	Königshain	1 179	547	18 821	34 408
14 6 26 245	Kottmar	7 369	3 306	99 413	30 071
14 6 26 250	Krauschwitz i.d. O.L.	3 461	1 574	51 396	32 653
14 6 26 260	Kreba-Neudorf	878	443	12 426	28 050
14 6 26 270	Lawalde	1 869	837	30 679	36 653
14 6 26 280	Leutersdorf	3 538	1 512	46 132	30 511
14 6 26 290	Löbau, Stadt	14 767	6 767	183 361	27 096
14 6 26 300	Markersdorf	3 926	1 814	68 000	37 486
14 6 26 310	Mittelherwigsdorf	3 637	1 589	53 427	33 623
14 6 26 320	Mücka	968	464	15 699	33 834
14 6 26 330	Neißeau	1 699	779	23 247	29 843
14 6 26 350	Neusalza-Spremberg, Stadt	3 410	1 504	46 862	31 158
14 6 26 370	Niesky, Stadt	9 444	4 455	134 022	30 084
14 6 26 390	Oderwitz	5 174	2 328	68 086	29 246
14 6 26 400	Olbersdorf	4 808	2 067	60 282	29 164
14 6 26 410	Oppach	2 357	1 055	29 253	27 728
14 6 26 420	Ostritz, Stadt	2 307	948	26 610	28 070
14 6 26 430	Oybin	1 374	607	21 859	36 011
14 6 26 440	Quitzdorf am See	1 283	578	19 230	33 271
14 6 26 450	Reichenbach/O.L., Stadt	4 968	2 288	64 792	28 318
14 6 26 460	Rietschen	2 544	1 130	32 753	28 985
14 6 26 470	Rosenbach	1 580	727	21 648	29 777
14 6 26 480	Rothenburg/O.L., Stadt	4 556	2 126	58 935	27 721
14 6 26 490	Schleife	2 466	1 234	40 705	32 986
14 6 26 500	Schönau-Berzdorf a. d. Eigen	1 488	738	21 046	28 518
14 6 26 510	Schönbach	1 130	484	16 516	34 124
14 6 26 520	Schöpstal	2 424	1 135	43 382	38 222
14 6 26 530	Seiffhennersdorf, Stadt	3 707	1 572	40 308	25 641
14 6 26 560	Trebendorf	904	433	14 360	33 165
14 6 26 570	Vierkirchen	1 687	740	23 554	31 830
14 6 26 580	Waldhufen	2 372	1 108	36 208	32 679
14 6 26 590	Weißkeißel	1 331	572	18 829	32 918
14 6 26 600	Weißwasser/O.L., Stadt	16 348	7 090	195 543	27 580
14 6 26 610	Zittau, Stadt	25 575	11 357	278 287	24 504
	<b>Meißen</b>	<b>242 862</b>	<b>112 751</b>	<b>3 938 760</b>	<b>34 933</b>
14 6 27 010	Coswig, Stadt	20 899	9 745	315 143	32 339
14 6 27 020	Diera-Zehren	3 278	1 576	56 006	35 537
14 6 27 030	Ebersbach	4 406	2 134	73 018	34 216
14 6 27 040	Glaubitz	2 109	827	29 355	35 496
14 6 27 050	Gröditz, Stadt	7 150	2 950	89 835	30 453
14 6 27 060	Großhain, Stadt	18 230	8 442	261 024	30 920
14 6 27 070	Hirschstein	1 968	946	31 945	33 769
14 6 27 080	Käbschütztal	2 703	1 277	39 131	30 643
14 6 27 100	Klipphausen	10 307	4 963	187 786	37 837

Einkommen	Zu versteuerndes Einkommen	Festzusetzende Einkommensteuer			Steuersatz	Durch- schnittliche Steuer- belastung	AGS
		Stpfl.	1 000 €	€ je Stpfl.			
<b>2 786 589</b>	<b>2 743 071</b>	<b>87 904</b>	<b>425 166</b>	<b>4 837</b>	<b>15,5</b>	<b>12,8</b>	
38 565	38 033	1 215	5 726	4 713	15,1	12,4	14 6 26 010
14 981	14 704	373	2 822	7 565	19,2	16,1	14 6 26 020
36 771	36 267	1 277	5 164	4 044	14,2	11,6	14 6 26 030
24 648	24 228	718	3 662	5 100	15,1	12,4	14 6 26 050
51 422	50 666	1 647	7 429	4 510	14,7	12,0	14 6 26 060
11 099	10 936	334	1 694	5 073	15,5	12,8	14 6 26 070
125 053	123 333	4 011	18 321	4 568	14,9	12,3	14 6 26 085
22 974	22 594	626	3 908	6 243	17,3	14,3	14 6 26 100
587 235	576 882	18 229	95 075	5 216	16,5	13,7	14 6 26 110
15 876	15 593	448	2 578	5 754	16,5	13,6	14 6 26 120
52 598	51 852	1 723	7 378	4 282	14,2	11,6	14 6 26 140
13 880	13 655	438	2 087	4 764	15,3	12,5	14 6 26 150
13 076	12 906	435	1 757	4 038	13,6	11,1	14 6 26 160
17 707	17 433	530	2 697	5 089	15,5	12,8	14 6 26 170
60 459	59 425	1 934	8 655	4 475	14,6	11,9	14 6 26 180
21 095	20 781	652	3 141	4 817	15,1	12,4	14 6 26 190
19 697	19 418	641	2 822	4 403	14,5	11,9	14 6 26 200
20 329	19 942	520	3 429	6 594	17,2	14,2	14 6 26 210
33 049	32 378	967	5 359	5 542	16,6	13,6	14 6 26 230
15 545	15 115	441	2 494	5 656	16,5	13,3	14 6 26 240
83 206	81 819	2 588	12 237	4 728	15,0	12,3	14 6 26 245
42 732	42 104	1 272	6 728	5 289	16,0	13,1	14 6 26 250
10 239	10 085	364	1 357	3 728	13,5	10,9	14 6 26 260
25 818	25 271	704	4 392	6 238	17,4	14,3	14 6 26 270
38 715	38 172	1 220	5 887	4 825	15,4	12,8	14 6 26 280
153 528	151 523	5 187	22 065	4 254	14,6	12,0	14 6 26 290
57 619	56 168	1 491	10 338	6 934	18,4	15,2	14 6 26 300
45 116	44 463	1 286	7 062	5 492	15,9	13,2	14 6 26 310
11 430	11 245	366	1 611	4 402	14,3	10,3	14 6 26 320
19 230	18 861	621	2 705	4 356	14,3	11,6	14 6 26 330
39 917	39 419	1 188	6 529	5 496	16,6	13,9	14 6 26 350
112 639	111 100	3 375	17 950	5 319	16,2	13,4	14 6 26 370
57 078	56 259	1 841	8 348	4 534	14,8	12,3	14 6 26 390
50 885	50 000	1 574	8 279	5 260	16,6	13,7	14 6 26 400
24 507	24 117	807	3 353	4 155	13,9	11,5	14 6 26 410
22 056	21 714	723	3 075	4 253	14,2	11,6	14 6 26 420
18 581	18 231	474	3 215	6 782	17,6	14,7	14 6 26 430
16 404	16 150	452	2 698	5 970	16,7	14,0	14 6 26 440
54 126	53 189	1 800	7 927	4 404	14,9	12,2	14 6 26 450
27 143	26 745	865	3 933	4 547	14,7	12,0	14 6 26 460
17 601	17 356	589	2 425	4 117	14,0	11,2	14 6 26 470
49 258	48 640	1 586	7 065	4 455	14,5	12,0	14 6 26 480
33 954	33 469	1 024	5 318	5 193	15,9	13,1	14 6 26 490
17 619	17 305	603	2 554	4 235	14,8	12,1	14 6 26 500
13 834	13 551	387	2 200	5 685	16,2	13,3	14 6 26 510
36 462	35 691	931	6 529	7 013	18,3	15,0	14 6 26 520
33 607	33 208	1 217	4 183	3 437	12,6	10,4	14 6 26 530
12 019	11 879	352	1 847	5 248	15,6	12,9	14 6 26 560
19 593	19 248	602	3 026	5 027	15,7	12,8	14 6 26 570
30 344	29 909	881	4 831	5 483	16,2	13,3	14 6 26 580
15 693	15 471	458	2 236	4 882	14,5	11,9	14 6 26 590
164 685	162 775	5 479	24 106	4 400	14,8	12,3	14 6 26 600
234 893	231 794	8 438	32 962	3 906	14,2	11,8	14 6 26 610
<b>3 337 613</b>	<b>3 265 375</b>	<b>91 416</b>	<b>593 642</b>	<b>6 494</b>	<b>18,2</b>	<b>15,1</b>	
266 948	261 647	7 876	43 681	5 546	16,7	13,9	14 6 27 010
46 972	46 149	1 293	7 863	6 081	17,0	14,0	14 6 27 020
61 218	59 878	1 729	9 823	5 682	16,4	13,5	14 6 27 030
24 659	24 215	679	4 013	5 910	16,6	13,7	14 6 27 040
76 080	75 196	2 379	11 664	4 903	15,5	13,0	14 6 27 050
219 665	216 184	6 709	34 441	5 134	15,9	13,2	14 6 27 060
27 010	26 638	789	4 582	5 807	17,2	14,3	14 6 27 070
32 459	31 789	1 032	4 876	4 725	15,3	12,5	14 6 27 080
158 435	154 694	4 114	28 779	6 995	18,6	15,3	14 6 27 100

AGS	Land NUTS 2-Region Kreisfreie Stadt Landkreis Gemeinde	Einwohner am 31.12.2017	Steuer- pflichtige	Gesamt- betrag der Einkünfte	Gesamtbetrag der Einkünfte je Steuer- pflichtigen
		Anzahl		1 000 €	€
14 6 27 110	Lampertswalde	2 576	1 237	40 326	32 600
14 6 27 130	Lommatzsch, Stadt	4 961	2 230	67 092	30 086
14 6 27 140	Meißen, Stadt	28 061	12 774	375 155	29 369
14 6 27 150	Moritzburg	8 344	3 957	187 189	47 306
14 6 27 170	Niederau	3 953	1 890	63 048	33 359
14 6 27 180	Nossen, Stadt	10 694	4 980	157 935	31 714
14 6 27 190	Nünchritz	5 541	2 590	96 060	37 089
14 6 27 200	Priestewitz	3 161	1 536	51 834	33 746
14 6 27 210	Radebeul, Stadt	33 954	16 771	752 502	44 869
14 6 27 220	Radeburg, Stadt	7 309	3 564	126 125	35 389
14 6 27 230	Riesa, Stadt	30 392	13 199	388 809	29 457
14 6 27 240	Röderaue	2 698	1 160	37 392	32 235
14 6 27 250	Schönfeld	1 847	841	30 647	36 442
14 6 27 260	Stauchitz	3 115	1 426	47 161	33 072
14 6 27 270	Strehla, Stadt	3 728	1 691	54 983	32 515
14 6 27 290	Thiendorf	3 767	1 832	60 923	33 255
14 6 27 310	Weinböhla	10 347	4 854	209 880	43 238
14 6 27 340	Wülknitz	1 712	797	23 893	29 978
14 6 27 360	Zeithain	5 652	2 562	84 564	33 007
	<b>Sächsische Schweiz-Osterzgebirge</b>	<b>245 418</b>	<b>114 709</b>	<b>3 853 524</b>	<b>33 594</b>
14 6 28 010	Altenberg, Stadt	7 939	3 641	115 446	31 707
14 6 28 020	Bad Gotttleuba-Berggießhübel, Stadt	5 643	2 524	79 751	31 597
14 6 28 030	Bad Schandau, Stadt	3 625	1 714	47 834	27 908
14 6 28 040	Bahretal	2 204	1 103	35 954	32 597
14 6 28 050	Bannewitz	10 789	5 192	224 964	43 329
14 6 28 060	Dippoldiswalde, Stadt	14 447	6 766	224 426	33 170
14 6 28 070	Dohma	1 965	937	34 156	36 453
14 6 28 080	Dohna, Stadt	6 264	2 943	116 911	39 725
14 6 28 090	Dorfhain	1 084	483	17 638	36 518
14 6 28 100	Dürrröhrsdorf-Dittersbach	4 180	1 956	70 193	35 886
14 6 28 110	Freital, Stadt	39 300	18 380	627 397	34 135
14 6 28 130	Glashütte, Stadt	6 701	3 155	104 311	33 062
14 6 28 140	Gohrisch	1 860	873	27 519	31 523
14 6 28 150	Hartmannsdorf-Reichenau	1 039	504	15 248	30 253
14 6 28 160	Heidenau, Stadt	16 598	7 865	228 837	29 096
14 6 28 170	Hermisdorf/Erzgeb.	790	345	11 333	32 850
14 6 28 190	Hohnstein, Stadt	3 297	1 515	43 750	28 878
14 6 28 205	Klingenberg	6 830	3 168	102 782	32 444
14 6 28 210	Königstein/Sächs. Schw., Stadt	2 092	1 025	32 267	31 480
14 6 28 220	Kreischa	4 515	2 131	85 909	40 314
14 6 28 230	Liebstadt, Stadt	1 294	587	18 743	31 931
14 6 28 240	Lohmen	3 061	1 398	46 001	32 905
14 6 28 250	Müglitztal	1 927	926	33 443	36 115
14 6 28 260	Neustadt in Sachsen, Stadt	12 200	5 547	165 642	29 861
14 6 28 270	Pirna, Stadt	38 276	17 816	560 088	31 437
14 6 28 300	Rabenau, Stadt	4 358	2 046	74 686	36 503
14 6 28 310	Rathen, Kurort	355	182	5 491	30 169
14 6 28 320	Rathmannsdorf	917	401	11 749	29 300
14 6 28 330	Reinhardtsdorf-Schöna	1 350	608	19 299	31 741
14 6 28 340	Rosenthal-Bielatal	1 608	701	22 600	32 240
14 6 28 360	Sebnitz, Stadt	9 623	4 302	120 877	28 098
14 6 28 370	Stadt Wehlen, Stadt	1 566	764	26 328	34 461
14 6 28 380	Stolpen, Stadt	5 641	2 594	86 109	33 195
14 6 28 390	Struppen	2 507	1 119	41 100	36 729
14 6 28 400	Tharandt, Stadt	5 433	2 501	100 264	40 090
14 6 28 410	Wilsdruff, Stadt	14 140	6 997	274 477	39 228
	<b>Leipzig, NUTS 2-Region</b>	<b>1 037 782</b>	<b>508 442</b>	<b>16 978 141</b>	<b>33 392</b>
14 7 13 000	Leipzig, Stadt	581 980	295 143	9 554 895	32 374
	<b>Leipzig</b>	<b>258 008</b>	<b>121 215</b>	<b>4 375 626</b>	<b>36 098</b>
14 7 29 010	Bad Lausick, Stadt	8 032	3 777	134 356	35 572
14 7 29 020	Belgershain	3 374	1 706	68 631	40 229
14 7 29 030	Bennewitz	4 948	2 313	86 163	37 252

Einkommen	Zu versteuerndes Einkommen	Festzusetzende Einkommensteuer			Steuersatz	Durch- schnittliche Steuer- belastung	AGS
		Stpfl.	1 000 €	€ je Stpfl.			
33 696	33 212	1 015	5 429	5 348	16,3	13,5	14 6 27 110
56 247	55 519	1 772	8 538	4 818	15,4	12,7	14 6 27 130
315 522	310 361	9 995	51 721	5 175	16,7	13,8	14 6 27 140
160 984	155 536	3 264	34 383	10 534	22,1	18,4	14 6 27 150
52 652	51 657	1 549	8 301	5 359	16,1	13,2	14 6 27 170
132 776	130 332	3 976	22 203	5 584	17,0	14,1	14 6 27 180
81 214	79 719	2 126	14 833	6 977	18,6	15,4	14 6 27 190
43 530	42 824	1 267	6 881	5 431	16,1	13,3	14 6 27 200
645 522	624 713	13 833	140 829	10 181	22,5	18,7	14 6 27 210
105 870	103 422	2 971	17 776	5 983	17,2	14,1	14 6 27 220
329 681	325 195	10 511	50 882	4 841	15,6	13,1	14 6 27 230
31 380	30 902	934	4 628	4 955	15,0	12,4	14 6 27 240
25 863	25 475	728	4 585	6 299	18,0	15,0	14 6 27 250
39 614	38 940	1 171	6 316	5 394	16,2	13,4	14 6 27 260
46 858	45 955	1 374	7 715	5 615	16,8	14,0	14 6 27 270
50 866	49 830	1 548	8 251	5 330	16,6	13,5	14 6 27 290
180 306	175 232	4 023	36 533	9 081	20,8	17,4	14 6 27 310
20 210	19 893	638	3 091	4 844	15,5	12,9	14 6 27 340
71 376	70 267	2 121	11 025	5 198	15,7	13,0	14 6 27 360
<b>3 259 183</b>	<b>3 192 081</b>	<b>93 729</b>	<b>547 167</b>	<b>5 838</b>	<b>17,1</b>	<b>14,2</b>	
97 004	95 525	2 966	14 765	4 978	15,5	12,8	14 6 28 010
66 453	65 177	2 063	10 049	4 871	15,4	12,6	14 6 28 020
39 696	39 266	1 332	5 562	4 176	14,2	11,6	14 6 28 030
30 265	29 765	898	4 683	5 215	15,7	13,0	14 6 28 040
191 819	186 225	4 387	37 238	8 488	20,0	16,6	14 6 28 050
189 438	185 640	5 517	31 421	5 695	16,9	14,0	14 6 28 060
29 152	28 549	794	5 074	6 391	17,8	14,9	14 6 28 070
100 103	97 587	2 447	19 205	7 849	19,7	16,4	14 6 28 080
15 006	14 721	404	2 715	6 720	18,4	15,4	14 6 28 090
59 341	58 096	1 639	10 752	6 560	18,5	15,3	14 6 28 100
534 673	522 921	15 115	92 216	6 101	17,6	14,7	14 6 28 110
87 564	86 019	2 603	13 617	5 231	15,8	13,1	14 6 28 130
22 998	22 448	681	3 646	5 354	16,2	13,2	14 6 28 140
12 556	12 389	414	1 787	4 316	14,4	11,7	14 6 28 150
194 368	191 241	6 409	29 588	4 617	15,5	12,9	14 6 28 160
9 531	9 397	277	1 479	5 338	15,7	13,0	14 6 28 170
36 362	35 742	1 210	5 504	4 549	15,4	12,6	14 6 28 190
85 281	83 688	2 651	12 659	4 775	15,1	12,3	14 6 28 205
27 299	26 847	803	4 406	5 487	16,4	13,7	14 6 28 210
72 572	70 856	1 777	14 340	8 070	20,2	16,7	14 6 28 220
15 502	15 082	485	2 236	4 610	14,8	11,9	14 6 28 230
38 334	37 477	1 144	6 079	5 313	16,2	13,2	14 6 28 240
28 506	28 065	781	5 133	6 572	18,3	15,3	14 6 28 250
139 532	137 469	4 446	20 839	4 687	15,2	12,6	14 6 28 260
474 709	464 954	14 335	78 568	5 481	16,9	14,0	14 6 28 270
63 032	61 684	1 701	10 982	6 456	17,8	14,7	14 6 28 300
4 587	4 505	125	712	5 695	15,8	13,0	14 6 28 310
9 727	9 589	307	1 374	4 476	14,3	11,7	14 6 28 320
15 898	15 681	487	2 438	5 006	15,5	12,6	14 6 28 330
18 638	18 260	552	2 904	5 260	15,9	12,8	14 6 28 340
101 456	100 114	3 357	14 473	4 311	14,5	12,0	14 6 28 360
22 108	21 550	588	3 777	6 423	17,5	14,3	14 6 28 370
72 302	70 851	2 118	11 220	5 298	15,8	13,0	14 6 28 380
34 541	33 832	922	5 852	6 347	17,3	14,2	14 6 28 390
85 456	83 318	2 043	16 700	8 174	20,0	16,7	14 6 28 400
233 375	227 551	5 951	43 175	7 255	19,0	15,7	14 6 28 410
<b>14 524 220</b>	<b>14 228 608</b>	<b>407 643</b>	<b>2 658 755</b>	<b>6 522</b>	<b>18,7</b>	<b>15,7</b>	
8 228 355	8 060 028	233 234	1 555 389	6 669	19,3	16,3	14 7 13 000
<b>3 715 384</b>	<b>3 634 030</b>	<b>99 404</b>	<b>673 115</b>	<b>6 772</b>	<b>18,5</b>	<b>15,4</b>	
113 752	111 764	3 066	19 281	6 289	17,3	14,4	14 7 29 010
58 448	56 964	1 425	11 765	8 256	20,7	17,1	14 7 29 020
73 058	71 544	1 899	13 245	6 975	18,5	15,4	14 7 29 030

AGS	Land NUTS 2-Region Kreisfreie Stadt Landkreis Gemeinde	Einwohner am 31.12.2017	Steuer- pflichtige	Gesamt- betrag der Einkünfte	Gesamtbetrag der Einkünfte je Steuer- pflichtigen
		Anzahl		1 000 €	€
14 7 29 040	Böhlen, Stadt	6 701	3 200	105 303	32 907
14 7 29 050	Borna, Stadt	19 263	8 835	262 980	29 766
14 7 29 060	Borsdorf	8 355	4 156	165 809	39 896
14 7 29 070	Brandis, Stadt	9 626	4 514	188 854	41 837
14 7 29 080	Colditz, Stadt	8 625	3 776	122 181	32 357
14 7 29 100	Elstertrebnitz	1 251	588	22 358	38 023
14 7 29 140	Frohburg, Stadt	12 566	5 816	192 294	33 063
14 7 29 150	Geithain, Stadt	7 007	3 051	96 698	31 694
14 7 29 160	Grimma, Stadt	28 153	13 133	415 869	31 666
14 7 29 170	Groitzsch, Stadt	7 515	3 335	107 525	32 241
14 7 29 190	Großpösna	5 285	2 563	115 515	45 070
14 7 29 220	Kitzscher, Stadt	4 895	2 332	67 390	28 898
14 7 29 245	Lossatal	5 968	2 691	87 440	32 493
14 7 29 250	Machern	6 727	3 260	152 309	46 721
14 7 29 260	Markkleeberg, Stadt	24 644	12 007	588 467	49 010
14 7 29 270	Markranstädt, Stadt	15 551	7 433	284 265	38 244
14 7 29 300	Naunhof, Stadt	8 728	4 217	166 645	39 518
14 7 29 320	Neukieritzsch	6 857	3 292	99 389	30 191
14 7 29 330	Otterwisch	1 391	689	23 157	33 609
14 7 29 340	Parthenstein	3 483	1 677	73 345	43 736
14 7 29 350	Pegau, Stadt	6 279	2 950	96 836	32 826
14 7 29 360	Regis-Breitingen, Stadt	3 879	1 765	50 341	28 522
14 7 29 370	Rötha, Stadt	6 042	2 935	106 675	36 346
14 7 29 380	Thallwitz	3 564	1 746	64 100	36 713
14 7 29 400	Trebsen/Mulde, Stadt	3 857	1 721	58 140	33 783
14 7 29 410	Wurzen, Stadt	16 220	7 472	211 195	28 265
14 7 29 430	Zwenkau, Stadt	9 222	4 265	161 395	37 842
	<b>Nordsachsen</b>	<b>197 794</b>	<b>92 084</b>	<b>3 047 620</b>	<b>33 096</b>
14 7 30 010	Arzberg	1 897	842	24 350	28 920
14 7 30 020	Bad Dübener, Stadt	7 930	3 566	118 266	33 165
14 7 30 030	Beilrode	4 197	1 894	68 196	36 006
14 7 30 045	Belgern-Schildau, Stadt	7 771	3 400	100 082	29 436
14 7 30 050	Cavertitz	2 243	1 093	34 153	31 247
14 7 30 060	Dahlen, Stadt	4 297	1 839	55 052	29 936
14 7 30 070	Delitzsch, Stadt	24 794	11 853	382 276	32 251
14 7 30 080	Doberschütz	4 059	1 976	69 644	35 245
14 7 30 090	Dommitzsch, Stadt	2 484	1 084	33 185	30 613
14 7 30 100	Dreiheide	2 103	950	46 308	48 745
14 7 30 110	Eilenburg, Stadt	15 607	7 149	210 421	29 434
14 7 30 120	Elsnig	1 398	663	21 293	32 116
14 7 30 140	Jesewitz	3 068	1 476	57 806	39 164
14 7 30 150	Krostitz	3 891	1 945	76 433	39 297
14 7 30 160	Laußig	3 673	1 686	53 249	31 583
14 7 30 170	Liebschützberg	2 930	1 369	42 907	31 342
14 7 30 180	Löbnitz	2 046	947	32 072	33 867
14 7 30 190	Mockrehna	5 041	2 405	75 170	31 256
14 7 30 200	Mügeln, Stadt	6 001	2 611	80 026	30 649
14 7 30 210	Naundorf	2 285	1 096	35 786	32 652
14 7 30 230	Oschatz, Stadt	14 450	6 576	195 507	29 730
14 7 30 250	Rackwitz	4 985	2 442	85 574	35 043
14 7 30 270	Schkeuditz, Stadt	17 905	8 680	300 311	34 598
14 7 30 280	Schönwölkau	2 464	1 222	43 229	35 376
14 7 30 300	Taucha, Stadt	15 543	7 597	306 697	40 371
14 7 30 310	Torgau, Stadt	20 088	8 867	267 211	30 135
14 7 30 320	Trossin	1 258	589	19 146	32 506
14 7 30 330	Wermisdorf	5 280	2 393	78 204	32 680
14 7 30 340	Wiedemar	5 234	2 532	89 331	35 281
14 7 30 360	Zschepplin	2 872	1 342	45 737	34 081

Einkommen	Zu versteuerndes Einkommen	Festzusetzende Einkommensteuer			Steuersatz	Durch- schnittliche Steuer- belastung	AGS
		Stpfl.	1 000 €	€ je Stpfl.			
89 426	87 711	2 643	14 928	5 648	17,0	14,2	14 7 29 040
220 887	217 735	7 109	33 714	4 742	15,5	12,8	14 7 29 050
141 419	137 643	3 407	27 046	7 938	19,6	16,3	14 7 29 060
161 686	157 708	3 783	31 688	8 377	20,1	16,8	14 7 29 070
102 963	101 419	3 067	16 803	5 479	16,6	13,8	14 7 29 080
18 947	18 457	474	3 392	7 155	18,4	15,2	14 7 29 100
160 387	157 357	4 759	25 126	5 280	16,0	13,1	14 7 29 140
80 714	79 471	2 471	12 355	5 000	15,5	12,8	14 7 29 150
350 319	343 760	10 682	55 835	5 227	16,2	13,4	14 7 29 160
90 102	88 369	2 686	14 232	5 298	16,1	13,2	14 7 29 170
98 373	95 499	2 166	20 188	9 320	21,1	17,5	14 7 29 190
56 550	55 746	1 925	8 121	4 219	14,6	12,1	14 7 29 220
73 583	72 484	2 183	11 522	5 278	15,9	13,2	14 7 29 245
130 738	127 263	2 738	27 823	10 162	21,9	18,3	14 7 29 250
510 521	493 722	9 977	121 214	12 149	24,6	20,6	14 7 29 260
242 283	236 750	6 179	44 428	7 190	18,8	15,6	14 7 29 270
141 793	138 010	3 454	27 937	8 088	20,2	16,8	14 7 29 300
83 508	82 144	2 722	12 378	4 547	15,1	12,5	14 7 29 320
19 434	19 000	572	3 115	5 445	16,4	13,4	14 7 29 330
62 942	61 557	1 411	12 897	9 140	21,0	17,6	14 7 29 340
81 355	79 871	2 379	13 099	5 506	16,4	13,5	14 7 29 350
41 923	41 340	1 413	5 754	4 072	13,9	11,4	14 7 29 360
90 720	88 744	2 426	16 046	6 614	18,1	15,0	14 7 29 370
54 429	53 332	1 474	9 257	6 280	17,4	14,4	14 7 29 380
49 199	48 358	1 415	8 209	5 801	17,0	14,1	14 7 29 400
178 411	176 237	5 949	26 040	4 377	14,8	12,3	14 7 29 410
137 517	134 070	3 550	25 679	7 234	19,2	15,9	14 7 29 430
<b>2 580 482</b>	<b>2 534 550</b>	<b>75 005</b>	<b>430 251</b>	<b>5 736</b>	<b>17,0</b>	<b>14,1</b>	
20 336	20 078	669	2 800	4 185	13,9	11,5	14 7 30 010
99 443	97 718	2 891	16 349	5 655	16,7	13,8	14 7 30 020
58 869	58 220	1 535	10 856	7 072	18,6	15,9	14 7 30 030
83 296	82 162	2 737	12 115	4 426	14,7	12,1	14 7 30 045
28 487	28 007	914	4 510	4 934	16,1	13,2	14 7 30 050
45 521	44 794	1 485	6 544	4 407	14,6	11,9	14 7 30 060
325 451	319 951	9 558	54 336	5 685	17,0	14,2	14 7 30 070
58 929	57 971	1 660	9 989	6 017	17,2	14,3	14 7 30 080
28 013	27 624	876	4 114	4 696	14,9	12,4	14 7 30 090
40 925	40 393	789	7 321	9 278	18,1	15,8	14 7 30 100
178 642	175 871	5 701	28 885	5 067	16,4	13,7	14 7 30 110
17 949	17 642	540	2 723	5 043	15,4	12,8	14 7 30 120
48 830	47 737	1 241	8 821	7 108	18,5	15,3	14 7 30 140
65 467	63 954	1 706	11 843	6 942	18,5	15,5	14 7 30 150
44 546	43 792	1 380	6 928	5 020	15,8	13,0	14 7 30 160
35 878	35 272	1 147	5 193	4 527	14,7	12,1	14 7 30 170
27 041	26 522	787	4 400	5 591	16,6	13,7	14 7 30 180
63 148	62 070	1 956	9 623	4 920	15,5	12,8	14 7 30 190
67 112	66 081	2 109	9 947	4 716	15,1	12,4	14 7 30 200
30 277	29 768	918	4 830	5 261	16,2	13,5	14 7 30 210
165 464	162 877	5 182	26 002	5 018	16,0	13,3	14 7 30 230
73 072	71 686	2 040	12 678	6 215	17,7	14,8	14 7 30 250
257 098	252 351	7 224	44 200	6 118	17,5	14,7	14 7 30 270
36 583	35 968	1 030	6 355	6 170	17,7	14,7	14 7 30 280
263 726	256 372	6 343	51 844	8 173	20,2	16,9	14 7 30 300
220 756	217 786	6 926	35 320	5 100	16,2	13,2	14 7 30 310
16 116	15 806	494	2 533	5 127	16,0	13,2	14 7 30 320
65 745	64 739	1 932	10 852	5 617	16,8	13,9	14 7 30 330
75 385	73 826	2 149	12 123	5 641	16,4	13,6	14 7 30 340
38 377	37 509	1 086	6 220	5 728	16,6	13,6	14 7 30 360

**11. Ausgewählte Merkmale der unbeschränkt steuerpflichtigen Bruttolohnfälle 2017 nach Größenklassen des Bruttolohns**

Bruttolohn von ... bis unter ... €	Bruttolohn			Anzurechnende Lohnsteuer			Anzu- rechnende Kirchen- steuer	Bruttobetrag Kurzarbeitergeld/ Zuschuss zum Mutterschaftsgeld, Aufstockungs- beträge nach dem Altersteilzeit- gesetz u.ä.
	Fälle	1 000 €	€ je Fall	Fälle	1 000 €	€ je Fall		
<b>Insgesamt</b>	<b>1 920 469</b>	<b>52 457 965</b>	<b>27 315</b>	<b>1 639 213</b>	<b>7 821 908</b>	<b>4 772</b>	<b>115 477</b>	<b>209 330</b>
1 - 2 500	161 088	179 821	1 116	40 593	3 194	79	405	11 628
2 500 - 5 000	84 028	309 291	3 681	37 889	8 630	228	332	9 232
5 000 - 7 500	74 384	459 072	6 172	37 757	15 001	397	399	9 679
7 500 - 10 000	67 432	591 975	8 779	38 158	21 817	572	409	10 321
10 000 - 12 500	70 471	794 936	11 280	47 901	31 781	663	553	10 754
12 500 - 15 000	84 393	1 165 615	13 812	78 409	54 254	692	745	11 006
15 000 - 17 500	97 304	1 583 509	16 274	92 371	92 320	999	1 181	13 075
17 500 - 20 000	136 621	2 569 613	18 808	129 714	179 745	1 386	2 362	16 682
20 000 - 22 500	137 554	2 920 165	21 229	131 220	240 604	1 834	3 438	19 437
22 500 - 25 000	131 106	3 112 369	23 739	129 912	291 275	2 242	4 330	19 387
25 000 - 27 500	114 230	2 993 248	26 204	114 103	312 640	2 740	4 497	16 427
27 500 - 30 000	96 526	2 772 036	28 718	96 441	319 013	3 308	4 624	12 207
30 000 - 32 500	85 731	2 675 657	31 210	85 656	333 787	3 897	4 596	9 637
32 500 - 35 000	74 704	2 518 997	33 720	74 667	335 787	4 497	4 591	8 037
35 000 - 37 500	67 130	2 431 324	36 218	67 089	343 674	5 123	4 448	5 904
37 500 - 40 000	59 404	2 299 768	38 714	59 365	342 755	5 774	4 219	4 623
40 000 - 42 500	49 240	2 029 416	41 215	49 208	317 577	6 454	3 898	3 792
42 500 - 45 000	43 424	1 898 472	43 719	43 404	309 223	7 124	3 870	2 762
45 000 - 47 500	37 208	1 720 161	46 231	37 177	290 305	7 809	3 594	2 249
47 500 - 50 000	32 833	1 598 265	48 679	32 807	277 770	8 467	3 530	1 579
50 000 - 75 000	158 005	9 388 126	59 417	157 833	1 879 791	11 910	26 018	7 560
75 000 - 100 000	34 740	2 951 011	84 946	34 674	728 162	21 000	13 662	1 583
100 000 - 125 000	11 387	1 257 955	110 473	11 364	348 410	30 659	6 388	687
125 000 - 150 000	4 790	649 917	135 682	4 778	194 628	40 734	3 500	453
150 000 - 175 000	2 447	394 088	161 049	2 443	124 499	50 962	2 296	288
175 000 - 200 000	1 374	255 967	186 293	1 372	83 712	61 014	1 562	33
200 000 - 225 000	866	183 193	211 540	865	61 947	71 615	1 112	142
225 000 - 250 000	582	137 633	236 483	580	47 171	81 329	892	19
250 000 und mehr	1 467	616 367	420 154	1 463	232 437	158 877	4 025	145

Werbungskosten							Bruttolohn von ... bis unter ... €
davon							
tatsächliche Werbungs- kosten/ Arbeitnehmer- Pauschbetrag	erhöhte Werbungskosten						
	zusammen	darunter					
		Wege zwischen Wohnung und Arbeitsstätte	Auf- wendungen für Arbeitsmittel	Fortbildungs- kosten	Mehrauf- wendungen für Verpflegung	übrige Werbungs- kosten	
1 000 €							
<b>1 192 191</b>	<b>1 691 423</b>	<b>833 923</b>	<b>102 724</b>	<b>70 807</b>	<b>225 046</b>	<b>158 603</b>	<b>Insgesamt</b>
95 626	3 236	592	213	1 313	184	469	1 - 2 500
77 006	4 611	1 183	279	1 378	279	721	2 500 - 5 000
68 608	7 310	2 723	431	1 430	504	988	5 000 - 7 500
60 455	9 999	4 508	637	1 278	828	1 248	7 500 - 10 000
60 108	17 333	8 374	1 049	1 862	1 699	2 034	10 000 - 12 500
66 576	33 258	17 774	2 011	2 400	3 448	3 192	12 500 - 15 000
71 826	50 588	27 361	3 158	2 795	6 405	4 565	15 000 - 17 500
94 862	89 978	47 554	5 560	3 216	15 988	7 428	17 500 - 20 000
86 896	116 589	58 179	7 179	3 543	25 004	9 641	20 000 - 22 500
75 677	138 365	63 333	8 191	3 950	35 112	11 154	22 500 - 25 000
62 825	129 974	61 859	7 584	4 046	29 406	10 679	25 000 - 27 500
51 654	114 425	57 177	6 717	4 200	21 737	9 733	27 500 - 30 000
45 676	102 986	54 118	5 877	4 195	15 564	8 692	30 000 - 32 500
39 252	91 399	48 744	5 210	4 084	12 079	7 751	32 500 - 35 000
35 188	83 495	45 000	4 668	3 613	9 962	7 256	35 000 - 37 500
30 603	75 804	41 569	4 195	3 239	7 585	6 369	37 500 - 40 000
24 525	65 762	36 123	3 782	2 744	5 827	5 789	40 000 - 42 500
20 733	61 977	33 487	3 635	2 353	5 616	5 449	42 500 - 45 000
17 390	54 563	29 674	3 238	2 025	4 146	4 818	45 000 - 47 500
15 243	48 450	25 976	3 011	1 889	3 261	4 164	47 500 - 50 000
66 620	264 718	128 249	18 125	9 356	13 861	25 607	50 000 - 75 000
14 870	68 877	25 809	4 573	2 850	3 830	8 546	75 000 - 100 000
4 856	26 021	7 549	1 618	1 385	1 396	4 425	100 000 - 125 000
2 062	12 165	3 049	738	656	531	2 397	125 000 - 150 000
1 079	6 256	1 489	381	325	286	1 321	150 000 - 175 000
623	3 526	823	207	298	170	770	175 000 - 200 000
381	2 474	563	155	113	86	643	200 000 - 225 000
295	1 642	307	83	65	69	446	225 000 - 250 000
676	5 647	776	221	206	184	2 308	250 000 und mehr



**12. Unbeschränkt steuerpflichtige Lohn- und Einkommensteuerfälle 2017 nach Alter und Geschlecht**

Alter von ... bis unter ... Jahren	Bruttolohn		Summe der Einkünfte		
	Fälle	1 000 €	Fälle	1 000 €	€ je Steuerfall
<b>Fälle insgesamt</b>					
<b>Insgesamt</b>	<b>1 920 735</b>	<b>52 457 628</b>	<b>2 396 218</b>	<b>63 655 071</b>	<b>26 565</b>
unter 20	62 987	290 606	45 934	243 645	5 304
20 - 30	292 526	5 502 461	289 608	5 271 546	18 202
30 - 40	433 132	12 006 086	460 904	12 464 109	27 043
40 - 50	388 982	12 887 311	438 916	14 926 831	34 008
50 - 60	479 142	15 844 650	546 782	18 500 698	33 836
60 - 65	173 144	4 911 243	229 401	6 310 288	27 508
65 und mehr	90 822	1 015 272	384 673	5 937 955	15 436
<b>Zusammen</b>	<b>1 006 530</b>	<b>30 867 288</b>	<b>1 242 828</b>	<b>37 783 807</b>	<b>30 401</b>
unter 20	36 033	183 022	27 480	155 335	5 653
20 - 30	157 441	3 205 106	157 274	3 093 658	19 671
30 - 40	232 923	7 413 985	250 831	7 829 368	31 214
40 - 50	202 180	7 666 106	234 638	9 202 470	39 220
50 - 60	238 844	8 934 493	278 768	10 790 801	38 709
60 - 65	85 743	2 740 522	115 446	3 604 357	31 221
65 und mehr	53 366	724 053	178 391	3 107 817	17 421
<b>Zusammen</b>	<b>914 205</b>	<b>21 590 341</b>	<b>1 153 390</b>	<b>25 871 265</b>	<b>22 431</b>
unter 20	26 954	107 584	18 454	88 310	4 785
20 - 30	135 085	2 297 355	132 334	2 177 888	16 458
30 - 40	200 209	4 592 101	210 073	4 634 741	22 063
40 - 50	186 802	5 221 205	204 278	5 724 361	28 022
50 - 60	240 298	6 910 157	268 014	7 709 897	28 767
60 - 65	87 401	2 170 720	113 955	2 705 931	23 746
65 und mehr	37 456	291 218	206 282	2 830 138	13 720

Summe der positiven Einkünfte	Darunter aus			Summe der negativen Einkünfte	Anzu-rechnende Lohnsteuer	Alter von ... bis unter ... Jahren
	Gewerbe-betrieb	selbständiger Arbeit	nicht-selbständiger Arbeit			
1 000 €	1 000 €					
<b>64 105 005</b>	<b>5 160 727</b>	<b>3 302 089</b>	<b>49 470 606</b>	<b>-449 934</b>	<b>7 824 265</b>	<b>Insgesamt</b>
244 228	3 376	497	235 510	-583	8 143	unter 20
5 290 013	128 496	38 615	5 099 351	-18 466	635 179	20 - 30
12 526 883	776 687	319 944	11 325 534	-62 775	1 711 737	30 - 40
15 043 981	1 644 520	877 676	12 237 859	-117 150	2 076 415	40 - 50
18 645 276	1 709 430	1 339 352	15 042 313	-144 579	2 531 294	50 - 60
6 360 398	544 870	463 786	4 642 915	-50 110	725 965	60 - 65
5 994 227	353 348	262 219	887 124	-56 272	135 531	65 und mehr
<b>38 083 047</b>	<b>4 060 335</b>	<b>1 949 888</b>	<b>29 111 171</b>	<b>-299 241</b>	<b>4 890 566</b>	<b>Zusammen</b>
155 647	2 229	296	150 585	-312	6 579	unter 20
3 104 761	94 780	18 837	2 976 047	-11 102	393 953	20 - 30
7 870 048	621 022	173 452	7 008 860	-40 680	1 121 205	30 - 40
9 281 359	1 298 391	523 348	7 279 851	-78 889	1 313 210	40 - 50
10 886 469	1 325 864	784 329	8 466 655	-95 667	1 513 203	50 - 60
3 637 204	432 362	270 794	2 586 250	-32 847	435 346	60 - 65
3 147 559	285 688	178 831	642 924	-39 742	107 070	65 und mehr
<b>26 021 958</b>	<b>1 100 392</b>	<b>1 352 201</b>	<b>20 359 435</b>	<b>-150 693</b>	<b>2 933 699</b>	<b>Zusammen</b>
88 580	1 147	201	84 925	-271	1 565	unter 20
2 185 252	33 716	19 777	2 123 305	-7 364	241 226	20 - 30
4 656 835	155 665	146 493	4 316 674	-22 094	590 531	30 - 40
5 762 622	346 129	354 327	4 958 008	-38 261	763 205	40 - 50
7 758 808	383 565	555 023	6 575 658	-48 911	1 018 092	50 - 60
2 723 193	112 508	192 992	2 056 665	-17 263	290 618	60 - 65
2 846 668	67 660	83 388	244 200	-16 530	28 462	65 und mehr

[Inhalt](#)
**13. Unbeschränkt steuerpflichtige Lohn- und Einkommensteuerfälle mit überwiegenden Einkünften aus freiberuflicher Tätigkeit 2017 nach Größenklassen der Einkünfte aus freiberuflicher Tätigkeit**

Einkünfte aus freiberuflicher Tätigkeit von ... bis unter ... €	Einkünfte aus freiberuflicher Tätigkeit <sup>1)</sup>		Positive Einkunftsarten insgesamt	Negative Einkunftsarten insgesamt	Summe der Einkünfte
	Fälle				
1 000 €					
<b>Fälle insgesamt</b>					
<b>Positive Einkünfte</b>	<b>51 885</b>	<b>3 040 790</b>	<b>3 342 652</b>	<b>-38 587</b>	<b>3 304 065</b>
1 - 2 500	6 558	6 753	48 288	-434	47 854
2 500 - 5 000	3 622	13 396	31 176	-360	30 816
5 000 - 7 500	2 769	17 129	27 891	-455	27 435
7 500 - 10 000	2 510	21 839	30 511	-355	30 156
10 000 - 12 500	2 368	26 522	33 657	-290	33 367
12 500 - 15 000	2 013	27 581	33 735	-422	33 312
15 000 - 20 000	3 438	59 800	71 320	-617	70 703
20 000 - 25 000	2 627	58 650	67 713	-607	67 106
25 000 - 30 000	2 054	56 316	63 827	-599	63 228
30 000 - 37 500	2 792	93 839	106 221	-877	105 343
37 500 - 50 000	3 539	153 609	168 058	-1 593	166 465
50 000 - 75 000	4 988	306 610	332 572	-3 604	328 968
75 000 - 100 000	3 109	269 488	289 549	-3 103	286 447
100 000 - 150 000	4 061	497 519	526 169	-5 571	520 599
150 000 - 200 000	2 376	409 664	425 197	-5 119	420 078
200 000 - 250 000	1 281	285 787	299 144	-3 263	295 881
250 000 - 500 000	1 475	483 699	515 021	-6 089	508 932
500 000 - 1 Mill.	244	157 091	174 527	-2 123	172 404
1 Mill. und mehr	61	95 500	98 078	-3 106	94 971
<b>Negative Einkünfte</b>	<b>3 217</b>	<b>-14 568</b>	<b>30 094</b>	<b>-15 374</b>	<b>14 720</b>
<b>männliche Fälle</b>					
Positive Einkünfte	26 127	1 768 906	1 976 419	-25 874	1 950 545
Negative Einkünfte	1 693	-8 736	20 248	-9 239	11 008
<b>weibliche Fälle</b>					
Positive Einkünfte	25 758	1 271 884	1 366 233	-12 713	1 353 520
Negative Einkünfte	1 524	-5 832	9 846	-6 135	3 711

1) Bei freiberuflich tätigen Personen sind in den Einkünften aus freiberuflicher Tätigkeit auch diejenigen lt. gesonderter Feststellung und aus Beteiligung enthalten.

**14. Unbeschränkt steuerpflichtige Lohn- und Einkommensteuerfälle mit überwiegenden Einkünften aus freiberuflicher Tätigkeit 2017 in ausgewählten Freien Berufen**

Ausgewählte Freie Berufe	Einkünfte aus freiberuflicher Tätigkeit <sup>1)</sup>		
	Fälle	1 000 €	€ je Steuerfall
<b>Freie Berufe insgesamt</b>	<b>55 102</b>	<b>3 026 222</b>	<b>54 920</b>
Rechtsanwälte, Notare (einschl. Patentanwälte)	2 704	235 671	87 156
Rechtsanwälte ohne Notariat	2 533	177 292	69 993
Rechtsanwälte mit Notariat	-	-	-
Notare	124	54 861	442 424
Patentanwälte	47	3 517	74 839
Freiberufliche Tätigkeit im Bereich sonstiger Rechtsberatung	282	15 283	54 196
Wirtschaftsprüfer und vereidigte Buchprüfer	30	2 315	77 171
Wirtschaftsprüfer	23	1 845	80 237
Vereidigte Buchprüfer	7	470	67 097
Steuerberater und Steuerbevollmächtigte	938	101 231	107 922
Sonstige Wirtschaftsberater (ohne Vermögensberater und -verwalter)	1 073	48 887	45 561
Markt- und Meinungsforschung	14	66	4 698
Unternehmens- und Public-Relations-Berater	1 059	48 821	46 101
Tätigkeiten im Bereich Datenverarbeitung zusammen	1 024	49 568	48 406
Programmierungstätigkeiten	649	28 119	43 327
Beratungsdienstleistungen auf dem Gebiet der Informationstechnologie	357	20 753	58 131
Sonstige Tätigkeiten im Bereich Datenverarbeitung	18	696	38 639
Forschungs- und Entwicklungstätigkeit	301	13 304	44 200
Werbung	30	375	12 511
Lehrtätigkeit	6 745	119 644	17 738
Erwachsenenbildung	1 246	27 921	22 408
Sport und Freizeitunterricht, Kulturunterricht	1 469	18 473	12 575
Sonstige Lehrtätigkeit <sup>2)</sup>	3 542	56 705	16 009
Fahr- und Flugschulen	488	16 546	33 906
Ärzte (Ärzte für Allgemeinmedizin, praktische Ärzte und Fachärzte)	5 465	939 859	171 978
Zahnärzte (einschl. Dentisten), ohne Zahntechniker	2 986	399 844	133 906
Tierärzte	487	30 427	62 478
Sonstiges Veterinärwesen	42	863	20 546
Sonstige Heilberufe	7 436	347 905	46 787
Heilpraktiker	738	15 387	20 850
Psychologische Psychotherapeuten	1 538	92 401	60 078
Masseure, medizinische Bademeister, Krankengymnasten, Hebammen und verwandte Berufe	3 088	146 674	47 498
Sonstige selbständige Tätigkeiten im Gesundheitswesen	2 072	93 443	45 098
Soziale Dienste (mit Tagesbetreuung von Kindern)	2 371	76 998	32 475
Tagesbetreuung von Kindern	1 736	26 629	15 340
Sonstige soziale Dienste (ohne Tagesbetreuung von Kindern)	635	50 368	79 320
Architekten, Innenarchitekten, Vermessungs- und Bauingenieure (ohne Film- und Bühnenarchitekten)	5 191	294 937	56 817
Tätigkeiten im Bereich Hochbau und Innenarchitektur	969	52 187	53 856
Tätigkeiten im Bereich Orts-, Regional- und Landesplanung	255	15 301	60 005
Tätigkeiten im Bereich Garten- und Landschaftsgestaltung	194	9 482	48 874
Bautechnische Gesamtplanung	2 382	144 894	60 829
Sonstige Ingenieurbüros	1 206	57 276	47 493
Vermessungsingenieure	185	15 797	85 389
Ingenieure für technische Fachplanung und Ingenieurdesign	1 242	76 077	61 254
Technische, physikalische und chemische Untersuchung	50	5 169	103 387

Ausgewählte Freie Berufe	Einkünfte aus freiberuflicher Tätigkeit <sup>1)</sup>		
	Fälle	1 000 €	€ je Steuerfall
Künstlerische Berufe	6 506	94 521	14 528
Bildende Künstler	2 132	27 136	12 728
Restauratoren	260	4 536	17 448
Komponisten und Musikbearbeiter	481	7 695	15 997
Schriftsteller	865	13 949	16 127
Bühnen-, Film-, Hörfunk- und Fernsehkünstler	2 488	37 006	14 874
Artisten	111	1 131	10 191
Filmhersteller, Kameramann (einschl. Tonstudio)	30	777	25 915
Sonstige künstlerische Berufe	139	2 289	16 469
Freiberufliche Tätigkeit im Bereich Journalismus	1 425	28 126	19 737
Korrespondenz- und Nachrichtenbüros	.	.	.
Journalisten und Pressefotografen	.	.	.
Freiberuflich tätige Fotografen	506	8 008	15 826
Übersetzer und Dolmetscher	1 271	25 582	20 128
Textil-, Schmuck- und Möbeldesigner	1 143	17 511	15 320
Freiberuflich tätige Sachverständige	2 078	49 133	23 644
Lotsen	3	408	135 980
Sonstige (hier nicht aufgeführt, aber mit freiberuflichen Einkünften) <sup>2)</sup>	3 773	44 576	11 814

1) Bei freiberuflich tätigen Personen sind in den Einkünften aus freiberuflicher Tätigkeit auch diejenigen lt. gesonderter Feststellung und aus Beteiligung enthalten.

2) Durch die Neuaufnahme von Wirtschaftszweigen zu den Freien Berufen sind die Daten mit vorherigen Erhebungen nicht vergleichbar.

[Inhalt](#)**15. Unbeschränkt steuerpflichtige Lohn- und Einkommensteuerfälle mit einzelunternehmerischen Einkünften aus Gewerbebetrieb 2017 nach Größenklassen der einzelunternehmerischen Einkünfte aus Gewerbebetrieb**

Einzelunternehmerische Einkünfte aus Gewerbebetrieb von ... bis unter ... €	Einzelunternehmerische Einkünfte aus Gewerbebetrieb <sup>1)</sup>		Einkünfte aus Gewerbebetrieb insgesamt	Positive Einkunftsarten insgesamt	Negative Einkunftsarten insgesamt	Summe der Einkünfte
	Fälle					
<b>Fälle insgesamt</b>						
<b>Positive Einkünfte</b>	<b>167 370</b>	<b>4 098 811</b>	<b>4 247 731</b>	<b>6 280 900</b>	<b>-46 939</b>	<b>6 233 960</b>
1 - 5 000	57 392	98 934	152 368	1 398 814	-14 249	1 384 565
5 000 - 10 000	21 682	158 291	174 749	388 739	-3 053	385 686
10 000 - 15 000	17 579	216 634	222 402	330 453	-2 278	328 175
15 000 - 20 000	14 145	245 339	250 794	332 764	-2 600	330 165
20 000 - 25 000	11 958	268 647	275 695	329 192	-2 178	327 014
25 000 - 30 000	8 281	226 813	233 294	276 184	-1 689	274 495
30 000 - 35 000	6 333	205 044	207 956	242 268	-1 420	240 848
35 000 - 40 000	4 853	181 345	183 249	207 000	-1 644	205 356
40 000 - 45 000	3 701	156 821	158 748	178 420	-1 014	177 406
45 000 - 50 000	3 071	145 520	148 399	164 311	-1 195	163 116
50 000 - 60 000	4 663	255 370	261 888	291 512	-1 645	289 867
60 000 - 70 000	2 705	175 042	176 035	194 566	-1 064	193 502
70 000 - 80 000	1 948	145 513	147 544	163 998	-1 241	162 757
80 000 - 90 000	1 553	131 453	132 883	147 124	-965	146 159
90 000 - 100 000	1 196	113 353	115 604	125 002	-624	124 378
100 000 - 125 000	1 943	216 369	219 032	238 878	-1 863	237 016
125 000 - 250 000	3 163	532 126	539 482	581 996	-4 529	577 467
250 000 - 500 000	909	303 084	308 763	329 730	-2 060	327 670
500 000 - 1 Mill.	214	146 836	150 737	161 242	-942	160 300
1 Mill. und mehr	81	176 276	188 111	198 707	-686	198 021
<b>Negative Einkünfte</b>	<b>24 182</b>	<b>-116 323</b>	<b>-50 517</b>	<b>754 072</b>	<b>-119 109</b>	<b>634 962</b>
<b>männliche Fälle</b>						
Positive Einkünfte	116 871	3 208 694	3 331 028	4 872 925	-35 077	4 837 849
Negative Einkünfte	15 950	-86 426	-31 128	576 355	-87 547	488 809
<b>weibliche Fälle</b>						
Positive Einkünfte	50 499	890 118	916 703	1 407 974	-11 862	1 396 112
Negative Einkünfte	8 232	-29 897	-19 389	177 717	-31 563	146 154

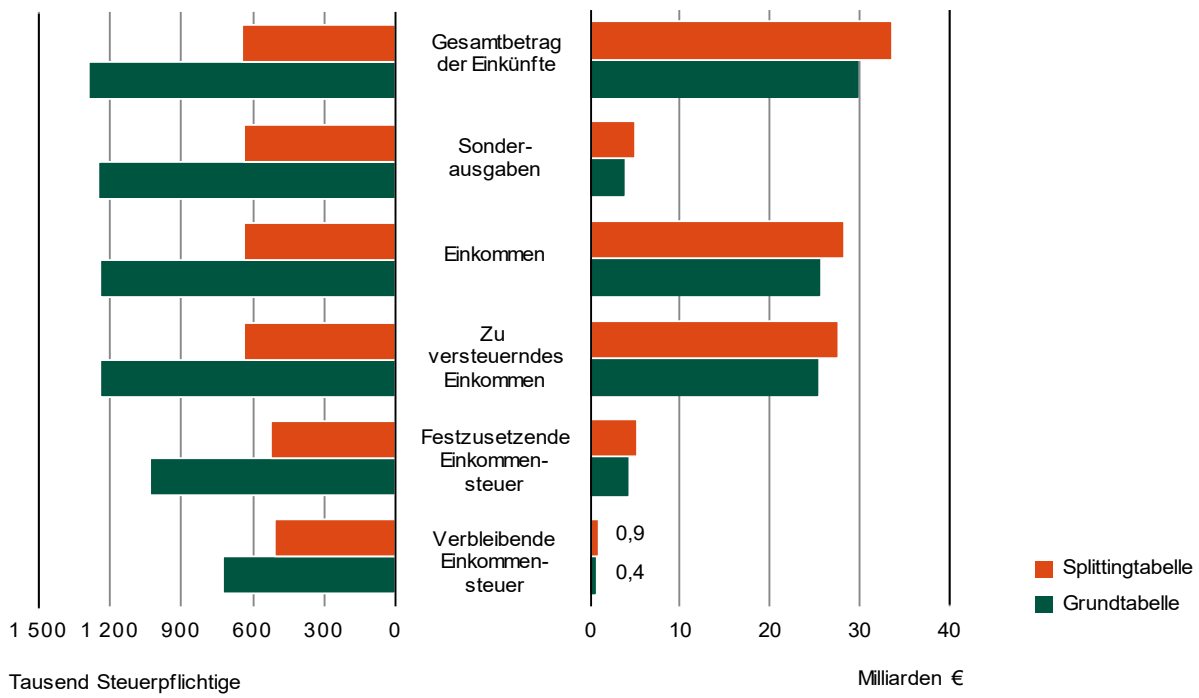
1) Bei gewerblich tätigen Personen sind in den einzelunternehmerischen Einkünften aus Gewerbebetrieb auch diejenigen lt. gesonderter Feststellung enthalten.

[Inhalt](#)**16. Unbeschränkt steuerpflichtige Lohn- und Einkommensteuerfälle mit einzelunternehmerischen Einkünften aus Gewerbebetrieb 2017 nach Wirtschaftsabschnitten**

Ab- schnitt	Wirtschaftsabschnitt		Einzelunternehmerische Einkünfte aus Gewerbebetrieb <sup>1)</sup>			Einkünfte aus Gewerbebetrieb insgesamt
	Einkünfte aus Gewerbebetrieb a) positiv b) negativ		Fälle	1 000 €	€ je Steuerfall	1 000 €
	<b>Insgesamt</b>	<b>a</b>	<b>167 370</b>	<b>4 098 811</b>	<b>24 490</b>	<b>4 247 731</b>
		<b>b</b>	<b>24 182</b>	<b>-116 323</b>	<b>-4 810</b>	<b>-50 517</b>
A	Land- und Forstwirtschaft, Fischerei	a	1 173	25 909	22 087	26 607
		b	293	-6 572	-22 432	-2 222
B	Bergbau und Gewinnung von Steinen und Erden	a	15	430	28 687	430
		b	.	.	.	.
C	Verarbeitendes Gewerbe	a	9 091	338 690	37 256	347 988
		b	1 373	-7 580	-5 521	-4 829
D	Energieversorgung	a	10 275	52 208	5 081	88 581
		b	3 272	-5 289	-1 616	7 587
E	Wasserversorgung; Abwasser- und Abfallentsorgung und Beseitigung von Umweltverschmutzungen	a	200	9 308	46 542	9 876
		b	.	.	-12 575	.
F	Baugewerbe	a	24 428	754 809	30 899	761 367
		b	1 744	-10 945	-6 276	-8 903
G	Handel; Instandhaltung und Reparatur von Kraftfahrzeugen	a	27 997	929 664	33 206	959 084
		b	4 760	-25 528	-5 363	-18 966
H	Verkehr und Lagerei	a	4 279	159 483	37 271	161 260
		b	324	-2 614	-8 069	-1 860
I	Gastgewerbe	a	9 211	216 638	23 520	221 915
		b	1 215	-9 873	-8 126	-7 125
J	Information und Kommunikation	a	3 907	78 073	19 983	81 055
		b	694	-1 722	-2 481	-550
K	Erbringung von Finanz- und Versicherungs- dienstleistungen	a	8 619	268 874	31 196	274 483
		b	658	-3 337	-5 071	-1 724
L	Grundstücks- und Wohnungswesen	a	3 845	177 959	46 283	191 084
		b	748	-7 928	-10 599	1 346
M	Erbringung von freiberuflichen, wissenschaftlichen und technischen Dienstleistungen	a	9 855	202 817	20 580	217 449
		b	1 879	-8 021	-4 269	-3 063
N	Erbringung von sonstigen wirtschaftlichen Dienstleistungen	a	11 999	282 952	23 581	288 375
		b	1 212	-6 303	-5 200	789
P	Erziehung und Unterricht	a	1 692	21 126	12 486	21 616
		b	407	-1 714	-4 211	-1 202
Q	Gesundheits- und Sozialwesen	a	2 753	66 110	24 014	69 895
		b	891	-4 862	-5 456	-3 504
R	Kunst, Unterhaltung und Erholung	a	4 132	66 138	16 006	68 101
		b	651	-2 624	-4 031	-1 449
S	Erbringung von sonstigen Dienstleistungen	a	31 690	445 911	14 071	454 849
		b	3 186	-10 760	-3 377	-6 982
	Sonstige nicht näher benannt	a	2 209	1 712	775	3 717
		b	859	-461	-537	2 329

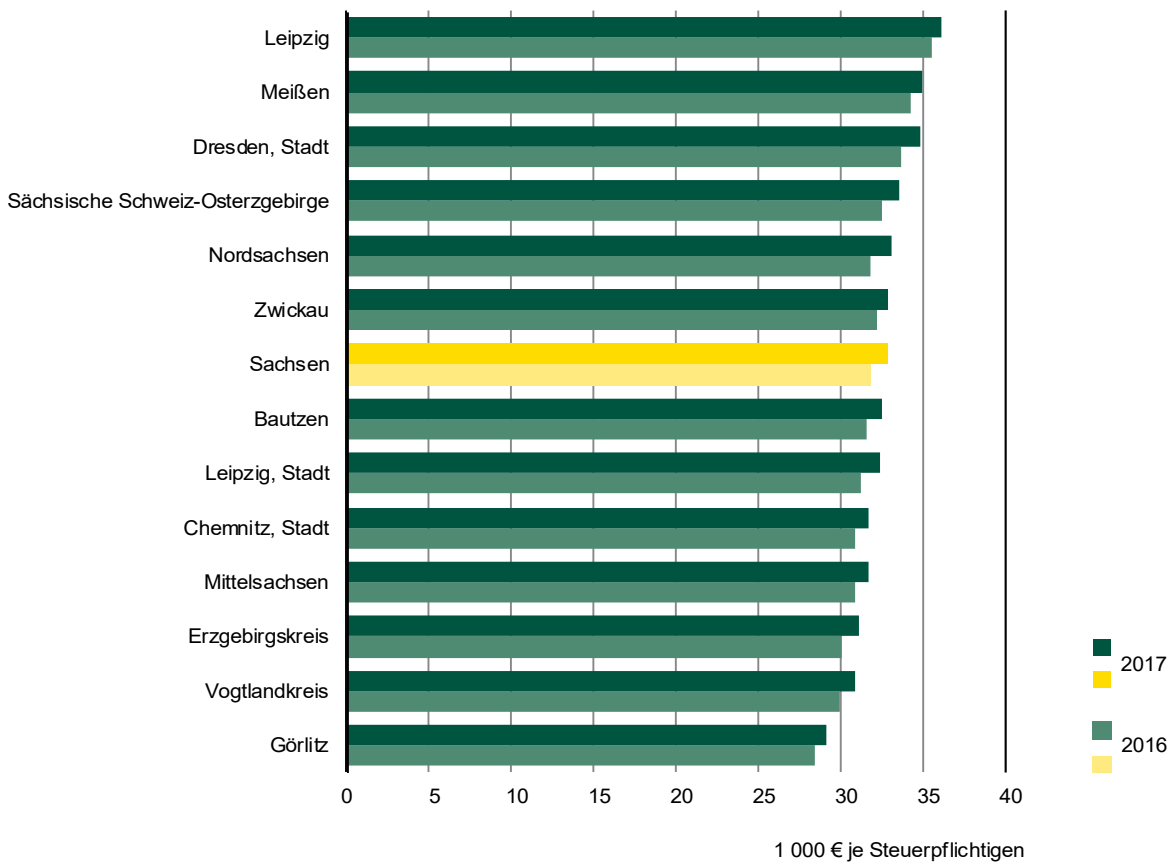
1) Bei gewerblich tätigen Personen sind in den einzelunternehmerischen Einkünften aus Gewerbebetrieb auch diejenigen lt. gesonderter Feststellung enthalten.

Abb. 1 Unbeschränkt Lohn- und Einkommensteuerpflichtige 2017 nach Grund- und Splittingtabelle

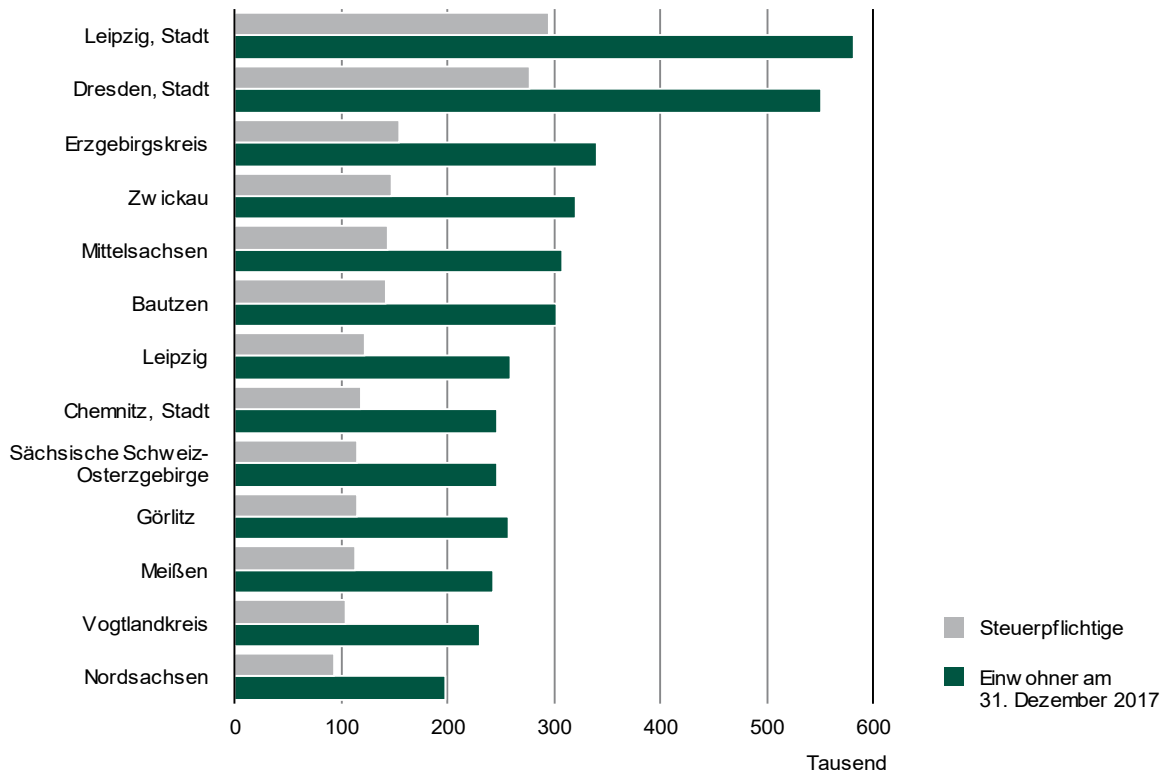




**Abb. 2 Gesamtbetrag der Einkünfte je unbeschränkt Lohn- und Einkommensteuerpflichtigen nach Erhebungsjahren sowie Kreisfreien Städten und Landkreisen**

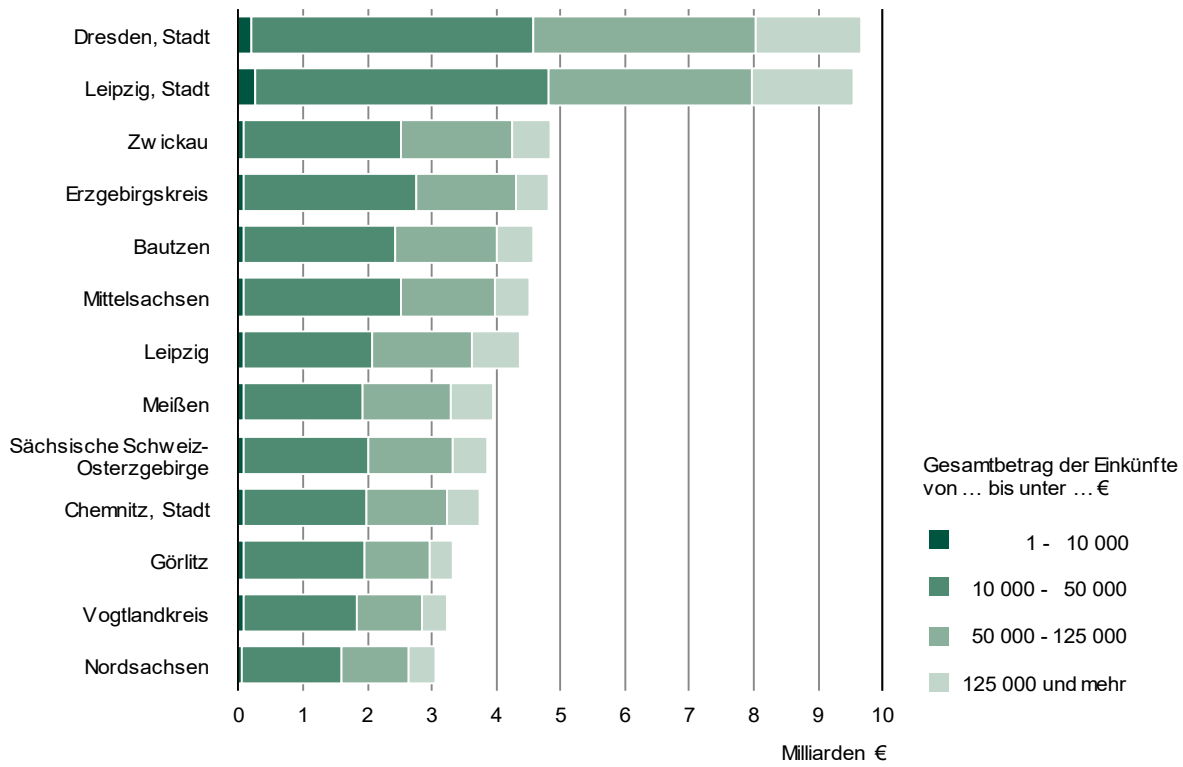


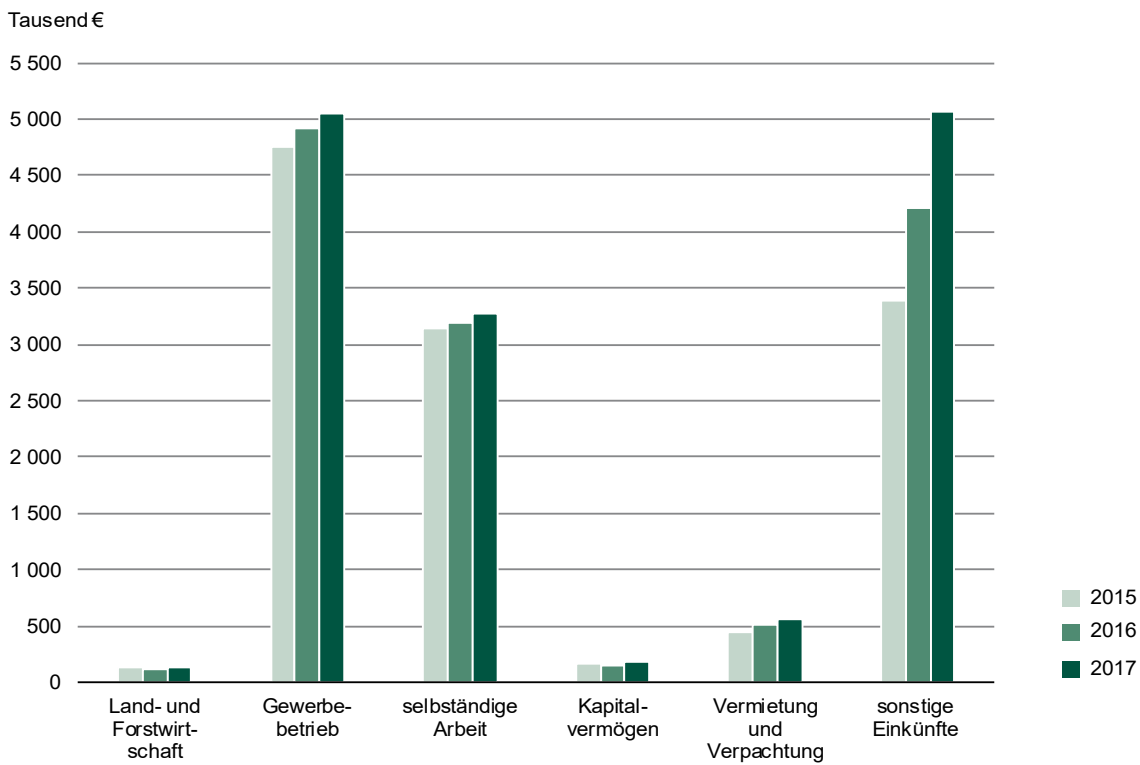
**Abb. 3 Unbeschränkt Lohn- und Einkommensteuerpflichtige und Einwohner 2017 nach Kreisfreien Städten und Landkreisen**



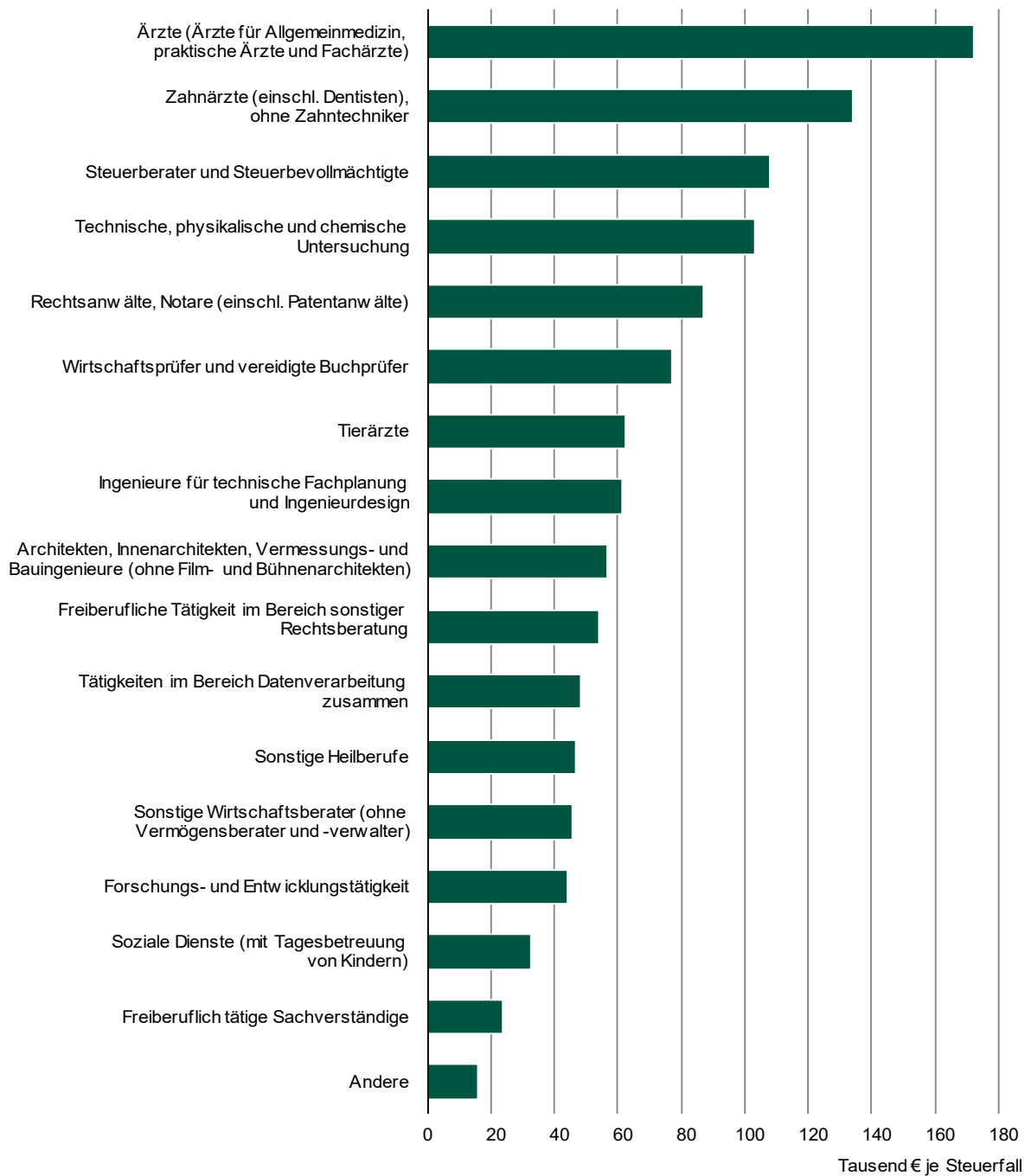
[Inhalt](#)

**Abb. 4 Gesamtbetrag der Einkünfte der unbeschränkt Lohn- und Einkommensteuerpflichtigen 2017 nach Größenklassen des Gesamtbetrags der Einkünfte sowie Kreisfreien Städten und Landkreisen**

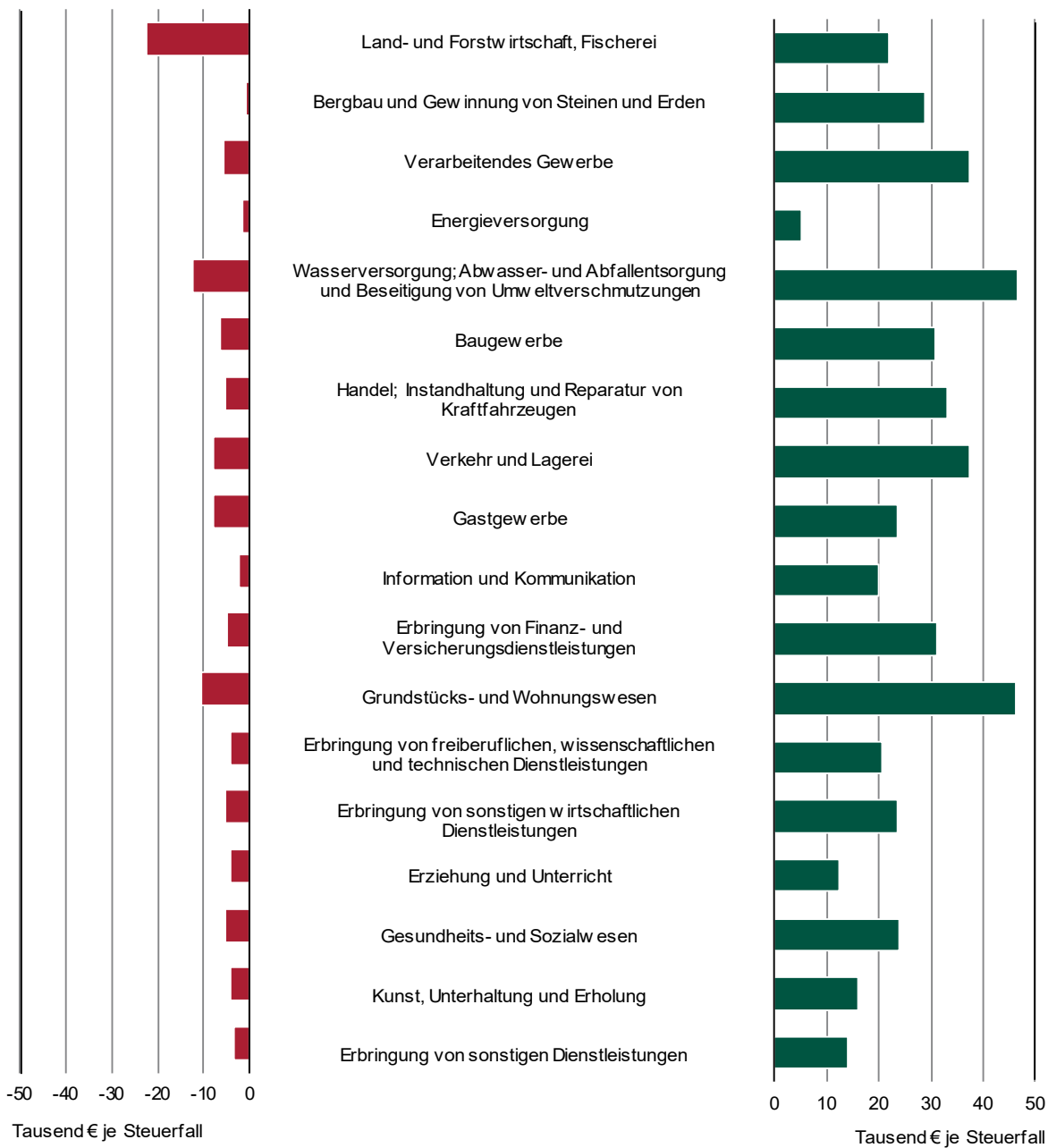


[Inhalt](#)**Abb. 5 Einkünfte der unbeschränkt Lohn- und Einkommensteuerpflichtigen nach ausgewählten Einkunftsarten und Erhebungsjahren**

**Abb. 6 Unbeschränkt steuerpflichtige Lohn- und Einkommensteuerfälle mit überwiegenden Einkünften aus freiberuflicher Tätigkeit 2017 in ausgewählten Freien Berufen**



**Abb. 7 Unbeschränkt steuerpflichtige Lohn- und Einkommensteuerfälle mit einzelunternehmerischen Einkünften aus Gewerbebetrieb 2017 nach Wirtschaftsabschnitten**



# Lohn- und Einkommensteuerstatistik



2017

Erscheinungsfolge: jährlich  
Erschienen am 18/05/2021

Ihr Kontakt zu uns:  
[www.destatis.de/kontakt](http://www.destatis.de/kontakt)  
Telefon:+49 (0) 611/75-2405

# Kurzfassung

## 1 Allgemeine Angaben zur Statistik

Seite 4

- Grundgesamtheit: Alle bis 2 ¾ Jahre nach Ende des Veranlagungszeitraums durchgeführten Einkommensteuerveranlagungen. Bei Bruttolohnempfängern ohne Veranlagung werden die elektronischen Lohnsteuerbescheinigungen bzw. die Papier-Lohnsteuerkarten ausgewertet.
- Räumliche Abdeckung: Bundesländer und tiefere regionale Gliederungen.
- Berichtszeitraum: 1. Januar bis 31. Dezember des Berichtsjahres.
- Periodizität: Jährlich ab 2012, bis Berichtsjahr 2010 dreijährlich (erstmalig 1950).
- Rechtsgrundlagen: Gesetz über Steuerstatistiken (StStatG) vom 11. Oktober 1995 (BGBl. I S. 1250, 1409), in seiner jeweils geltenden Fassung; Gesetz über die Statistik für Bundeszwecke (BStatG) laut der Bekanntmachung vom 20. Oktober 2016 (BGBl. I S. 2394) in seiner jeweils geltenden Fassung.
- Geheimhaltung: Alle Einzelangaben bzw. Tabellenfelder, die Rückschlüsse auf Angaben Einzelner zulassen, werden grundsätzlich geheim gehalten.

## 2 Inhalte und Nutzerbedarf

Seite 5

- Inhalte der Statistik: (1) Bruttolohn, Einkünfte, Einkommen, zu versteuerndes Einkommen, Sondervergünstigungen, Lohn-, Einkommen- und Kirchensteuer mit den im Besteuerungsverfahren festgestellten Angaben; (2) Wohnort, Geburtsjahr, Geschlecht, Religion, Kinderfreibeträge, Kindergeld, Wirtschaftszweig/Art des Freien Berufs, Art der Steuerpflicht, Steuerklasse, Veranlagungsart.
- Nutzerbedarf: Ermittlung der Schlüsselzahlen für den Gemeindeanteil an der Einkommensteuer; Steuerpolitik, Wirtschafts- und Sozialpolitik, Volkswirtschaftliche Gesamtrechnungen, wirtschaftswissenschaftliche Institute, Verbände, Tarifpartner und Medien erhalten wesentliche Informationen über die Struktur und Wirkungsweise der Einkommensteuer.

## 3 Methodik

Seite 5

- Konzept der Datengewinnung: Sekundärerhebung auf Grundlage der Steuerfestsetzungen der Finanzämter.
- Vorbereitung und Durchführung der Datengewinnung: Über die Rechenzentren der Landesfinanzbehörden an die Statistischen Ämter der Länder, von dort an das Statistische Bundesamt.
- Beantwortungsaufwand: Die Finanzverwaltung übernimmt die Angaben über die Steuerpflichtigen automatisiert aus ihren Festsetzungsspeichern.

## 4 Genauigkeit und Zuverlässigkeit

Seite 6

- Qualitative Gesamtbewertung der Genauigkeit: Es handelt sich um eine Vollerhebung ausgewählter Angaben aus den Steuerveranlagungen, mit sehr hoher Qualität, da sie sowohl unmittelbare finanzielle Auswirkungen auf die Steuerpflichtigen als auch für die Steuereinnahmen von Bund, Ländern und Gemeinden haben. Zusätzlich werden Plausibilitätskontrollen durch die Statistischen Ämter der Länder durchgeführt.

## 5 Aktualität und Pünktlichkeit

Seite 7

- Aufgrund der langen Veranlagungsdauer ist die Aktualität der Lohn- und Einkommensteuerstatistik vergleichsweise gering. Ab dem Veranlagungsjahr 2012 liegt die bis dahin dreijährliche Statistik jährlich vor.

## 6 Vergleichbarkeit

Seite 7

- Räumliche Vergleichbarkeit: Da das Einkommensteuergesetz ein Bundesgesetz ist, sind die Ergebnisse der Lohn- und Einkommensteuerstatistik räumlich vergleichbar.
- Zeitliche Vergleichbarkeit: Durch häufige Änderungen des Steuerrechts sind Ergebnisse einzelner Berichtsjahre nur eingeschränkt vergleichbar.

## 7 Kohärenz

Seite 7

- Bezug zu anderen Erhebungen:  
Für die Berichtsjahre 2001 bis 2011 wurde zusätzlich eine jährliche Einkommensteuerstatistik zu den Veranlagungsfällen erstellt. Tiefste regionale Gliederung der jährlichen Einkommensteuerstatistik ist die Landesebene, nicht veranlagte Fälle werden nicht nachgewiesen, Plausibilitätskontrollen wurden nur selektiv durchgeführt.  
In der Statistik des kassenmäßigen Steueraufkommens finden sich ebenfalls Angaben zur Lohn- und Einkommensteuer, jedoch bezogen auf den Zeitraum, in dem die Steuern den Gebietskörperschaften zufließen.



Abweichend von anderen Statistiken sind die in der Lohn- und Einkommensteuerstatistik verwendeten Begriffe rein steuerrechtlich abgegrenzt (vgl. EStG).

- Die Ergebnisse sind in sich kohärent.

## **8 Verbreitung und Kommunikation**

**Seite 8**

- Verbreitungswege: Die Ergebnisse der Lohn- und Einkommensteuerstatistik werden auf der Homepage des Statistischen Bundesamtes veröffentlicht. Landesergebnisse und regional tiefer gegliederte Angaben werden von den Statistischen Ämtern der Länder herausgegeben.

## **9 Sonstige fachstatistische Hinweise**

**Seite 8**

Keine.

# 1 Allgemeine Angaben zur Statistik

## 1.1 Grundgesamtheit

Alle Einkommensteuerveranlagungen, die bis 2 ¾ Jahre nach Ende des Veranlagungszeitraums durchgeführt wurden, sowie die elektronischen Lohnsteuerbescheinigungen bzw. die abgegebenen Papier-Lohnsteuerkarten derjenigen Brutto Lohnempfänger, die nicht veranlagt wurden (Letztere sind in den vorläufigen Ergebnissen für 2012 nicht enthalten). Personelle Veranlagungen werden aufgrund der äußerst geringen Anzahl nicht berücksichtigt. Weiterhin sind Steuererklärungen nicht berücksichtigt, die 2 ¾ Jahre nach Ende des Veranlagungsjahres noch nicht abgegeben oder bearbeitet wurden sowie das Ergebnis von Einsprüchen, die zu diesem Zeitpunkt noch nicht entschieden sind. Zusätzlich sind ab dem Veranlagungsjahr 2012 sogenannte Nur-Sparzulagenfälle und Verlustfeststellungen enthalten.

## 1.2 Statistische Einheiten (Darstellungs- und Erhebungseinheiten)

Unbeschränkt und beschränkt Einkommensteuerpflichtige; Zusammenveranlagte werden als ein Steuerpflichtiger gezählt. In den Fachserien werden standardmäßig nur die unbeschränkt Steuerpflichtigen nachgewiesen (ohne Nur-Sparzulagenfälle und Verlustfeststellungen).

## 1.3 Räumliche Abdeckung

Nach Bundesländern, tiefere Gliederungen nach Kreisen und Gemeinden können von den Statistischen Ämtern der Länder bezogen werden.

## 1.4 Berichtszeitraum/-zeitpunkt

1. Januar bis 31. Dezember des Berichtsjahres.

## 1.5 Periodizität

Jährlich, bis Berichtsjahr 2010 dreijährlich (erstmal 1950).

## 1.6 Rechtsgrundlagen und andere Vereinbarungen

Gesetz über Steuerstatistiken (StStatG) vom 11. Oktober 1995 (BGBl. I S. 1250, 1409), in seiner jeweils geltenden Fassung, in Verbindung mit dem Gesetz über die Statistik für Bundeszwecke (BStatG) laut der Bekanntmachung vom 20. Oktober 2016 (BGBl. I S. 2394) in seiner jeweils geltenden Fassung.

## 1.7 Geheimhaltung

### 1.7.1 Geheimhaltungsvorschriften

Die Einzeldaten der Lohn- und Einkommensteuerstatistik unterliegen dem Steuer- (§30 AO) und Statistikgeheimnis (§16 BStatG). Die erhobenen Einzeldaten werden daher grundsätzlich geheimgehalten. Nur in ausdrücklich gesetzlich geregelten Ausnahmefällen dürfen Einzelangaben übermittelt werden. Nach § 16 Abs. 6 BStatG ist es möglich, den Hochschulen oder sonstigen Einrichtungen mit der Aufgabe unabhängiger wissenschaftlicher Forschung für die Durchführung wissenschaftlicher Vorhaben Einzelangaben dann zur Verfügung zu stellen, wenn diese so anonymisiert sind, dass sie nur mit einem unverhältnismäßig großen Aufwand an Zeit, Kosten und Arbeitskraft dem Befragten oder Betroffenen zugeordnet werden können. Die Pflicht zur Geheimhaltung besteht auch für Personen, die Empfänger von Einzelangaben sind.

Für die Verwendung gegenüber den gesetzgebenden Körperschaften und für Zwecke der Planung, jedoch nicht für die Regelung von Einzelfällen, dürfen Tabellen mit statistischen Ergebnissen, auch soweit Tabellenfelder nur einen einzigen Fall ausweisen, vom Statistischen Bundesamt und den statistischen Ämtern der Länder an das Bundesministerium der Finanzen und an die obersten Finanzbehörden der Länder übermittelt werden (§ 7 Abs. 2 StStatG). Für Zusatzaufbereitungen einschließlich der Entwicklung und des Betriebs von Mikrosimulationsmodellen zur Abschätzung finanzieller und organisatorischer Auswirkungen der Änderungen von Regelungen im Rahmen der Fortentwicklung des Steuer- und Transfersystems übermitteln auf Anforderung a) das Statistische Bundesamt dem Bundesministerium der Finanzen und den obersten Finanzbehörden der Länder, b) die statistischen Ämter der Länder den obersten Finanzbehörden des jeweiligen Landes die Einzelangaben ohne Hilfsmerkmale (§ 7 Abs. 6 StStatG).

### 1.7.2 Geheimhaltungsverfahren

In den Tabellen werden solche Ergebnisse geheim gehalten, bei denen das Steuer- oder Statistikgeheimnis verletzt wäre (primäre Geheimhaltung). Um sicherzustellen, dass durch Differenzrechnung die unterdrückten Ergebnisse nicht errechnet werden können, werden weitere Tabellenfelder gesperrt (sekundäre Geheimhaltung). Dabei wird darauf geachtet, dass der Informationsverlust durch die sekundär gesperrten Tabellenfelder möglichst gering ist.

## 1.8 Qualitätsmanagement

### 1.8.1 Qualitätssicherung

Im Prozess der Statistikerstellung werden vielfältige Maßnahmen durchgeführt, die zur Sicherung der Qualität der Daten beitragen. Diese werden insbesondere in Kapitel 3 (Methodik) erläutert.

Die Maßnahmen zur Qualitätssicherung, die an einzelnen Punkten der Statistikerstellung ansetzen, werden bei Bedarf angepasst und um standardisierte Methoden der Qualitätsbewertung und -sicherung ergänzt. Zu diesen standardisierten

Methoden zählt auch dieser Qualitätsbericht, in dem alle wichtigen Informationen zur Datenqualität zusammengetragen sind. Ferner zählt hierzu die fachliche und organisatorische Abstimmung mit den Fachreferenten der Statistischen Ämter der Länder sowie die Beteiligung an den entsprechenden Gremien der Finanzverwaltung.

### **1.8.2 Qualitätsbewertung**

Insgesamt weist die Lohn- und Einkommensteuerstatistik als Vollerhebung von Daten der Steuerfestsetzungen eine hohe Qualität auf. Aufgrund der unmittelbaren finanziellen Auswirkungen, die diese Daten sowohl für den Steuerpflichtigen als auch auf die Steuereinnahmen von Bund, Ländern und Gemeinden haben, ist von einer hohen Genauigkeit der Daten auszugehen. Zusätzlich werden Plausibilitätskontrollen durch die Statistischen Ämter der Länder durchgeführt. Einschränkungen ergeben sich aufgrund der geringen Aktualität der Ergebnisse bedingt durch die z.T. lange Veranlagungsdauer und die Betrachtung aller Veranlagungen einschließlich Korrekturen bis zu 2 ¾ Jahren nach Ende des Veranlagungszeitraums.

## **2 Inhalte und Nutzerbedarf**

### **2.1 Inhalte der Statistik**

#### **2.1.1 Inhaltliche Schwerpunkte der Statistik**

Die Lohn- und Einkommensteuerstatistik umfasst für die Steuerpflichtigen, für die eine Veranlagung durchgeführt wurde:

- a) Bruttolohn, Einkünfte, Einkommen, zu versteuerndes Einkommen, Sondervergünstigungen, Lohn-, Einkommen- und Kirchensteuer mit den im Besteuerungsverfahren festgestellten Angaben.
- b) Wohnort, Geburtsjahr, Geschlecht, Religion, Kinderfreibeträge, Kindergeld, Wirtschaftszweig/Art des Freien Berufs, Art der Steuerpflicht, Steuerklasse, Veranlagungsart.

Bei den nicht veranlagten Steuerpflichtigen liegen lediglich die Angaben der elektronischen Lohnsteuerbescheinigungen bzw. der abgegebenen Lohnsteuerkarten vor.

#### **2.1.2 Klassifikationssysteme**

Für die Steuerpflichtigen mit Einkünften aus freiberuflicher Tätigkeit und Einkünften aus Gewerbebetrieb als Einzelunternehmer wird im Besteuerungsverfahren der Wirtschaftszweig gemäß der Klassifikation der Wirtschaftszweige 2008 erfasst.

#### **2.1.3 Statistische Konzepte und Definitionen**

Die Definitionen der nachgewiesenen Merkmale entsprechen der steuerlichen Abgrenzung der im Rahmen der Einkommensteueranmeldung erfassten Angaben.

### **2.2 Nutzerbedarf**

Die Lohn- und Einkommensteuerstatistik liefert wesentliche Informationen über Struktur und Wirkungsweise der Einkommensteuer. Nur aufgrund dieser statistischen Angaben sind vielfältige Analysemöglichkeiten und fundierte Berechnungen zu den Auswirkungen von geplanten Steuerrechtsänderungen für den Fiskus und auf der Ebene der Steuerpflichtigen möglich. Sie bildet die Grundlage für die Ermittlung der Schlüsselzahlen zum Gemeindeanteil an der Einkommensteuer. Neben der fiskalpolitischen Bedeutung ist die Lohn- und Einkommensteuerstatistik zur Weiterentwicklung des Steuersystems absolut unverzichtbar. Die Ergebnisse gehen auch in Berichte der Bundesregierung (z.B. Armuts- und Reichtumsbericht, Bericht zur Lage der freien Berufe) ein.

Zu den Hauptnutzern der Lohn- und Einkommensteuerstatistik zählen Steuerpolitik, Wirtschafts- und Sozialpolitik, Volkswirtschaftliche Gesamtrechnungen, wirtschaftswissenschaftliche Institute, Verbände und Tarifpartner und die Medien.

### **2.3 Nutzerkonsultation**

Da die Lohn- und Einkommensteuerstatistik auf Verwaltungsdaten basiert, ergibt sich die Festlegung der Merkmale und Ausprägungen aus dem Einkommensteuerrecht. Die Ministerien als Hauptnutzer der statistischen Ergebnisse sind in die Festlegung der Dateninhalte einbezogen. Fachspezifische Fragen oder Anregungen können im Fachausschuss "Finanz- und Steuerstatistik" oder bei Nutzerkonferenzen eingebracht werden.

## **3 Methodik**

### **3.1 Konzept der Datengewinnung**

Es handelt sich um eine Sekundärerhebung: Die zu erfassenden Erhebungsmerkmale werden automatisiert aus den Festsetzungsspeichern und dem sog. Grundinformationsdienst der Finanzverwaltungen entnommen und dadurch kosten- und zeitsparend für die statistische Aufbereitung zur Verfügung gestellt. Zusätzlich werden die Angaben der elektronischen Lohnsteuerbescheinigungen bzw. der Lohnsteuerkarten der Bruttolohnempfänger, für die keine Einkommensteueranmeldung durchgeführt wurde, in den Statistischen Ämtern der Länder aufbereitet.

### **3.2 Vorbereitung und Durchführung der Datengewinnung**

Ausgewählte Daten der Einkommensteueranmeldungen werden von den Rechenzentren der Landesfinanzbehörden an die Statistischen Ämter der Länder übermittelt. Die elektronischen Lohnsteuerbescheinigungen der Bruttolohnempfänger,

für die keine Einkommensteuerveranlagung durchgeführt wurde, werden von der Finanzverwaltung aus dem ElsterLohn-Datenspeicher bereitgestellt und in die Lohn- und Einkommensteuerstatistik übernommen.

Der Datensatz wird mit der Finanzverwaltung vereinbart und basiert auf den Vordrucken zur Einkommensteuer (diese sind z.B. unter [www.finanzamt.de](http://www.finanzamt.de) abrufbar) und den im Veranlagungsverfahren ermittelten Werten. Der Datensatz wird mit der Finanzverwaltung vereinbart und basiert auf den Vordrucken zur Einkommensteuer (diese sind z.B. unter [www.finanzamt.de](http://www.finanzamt.de) abrufbar).

### **3.3 Datenaufbereitung (einschl. Hochrechnung)**

Die Daten werden in den Statistischen Ämtern der Länder aufwendigen Plausibilitätsprüfungen und einer Doppelfallprüfung unterzogen. Dabei werden Massenfehler automatisch korrigiert und doppelte Datensätze gelöscht. Zur Klärung von unplausiblen Einzelfällen wird bei der Finanzverwaltung rückgefragt. Nach der Datenaufbereitung liefern die Statistischen Ämter der Länder die aggregierten Landesergebnisse sowie die Einzelangaben an das Statistische Bundesamt. Das Statistische Bundesamt stellt aus den Landesergebnissen Bundesergebnisse zusammen. Da es sich um eine Vollerhebung handelt, ist keine Hochrechnung notwendig.

### **3.4 Preis- und Saisonbereinigung; andere Analyseverfahren**

Keine.

### **3.5 Beantwortungsaufwand**

Die Finanzverwaltung übernimmt die Angaben über die Steuerpflichtigen automatisiert aus ihren Festsetzungsspeichern. Eine Belastung für Auskunftspflichtige entsteht somit nicht.

## **4 Genauigkeit und Zuverlässigkeit**

### **4.1 Qualitative Gesamtbewertung der Genauigkeit**

Es handelt sich um eine Vollerhebung der Steuerveranlagungen, welche eine sehr hohe Qualität aufweisen und unmittelbare finanzielle Auswirkungen auf die Steuerpflichtigen haben. Bei Ordnungsmerkmalen, die nicht direkt für das Besteuerungsverfahren relevant sind (z.B. Angaben zum Wirtschaftszweig bei Einkünften aus Freiberuflicher Tätigkeit oder bei Einkünften aus Gewerbebetrieb als Einzelunternehmer, Anlage ST), kann es qualitative Einschränkungen geben. Bei den nicht veranlagten Fällen wird die Verlässlichkeit der Angaben durch die gelieferte Qualität der Daten von den Arbeitgebern bestimmt.

### **4.2 Stichprobenbedingte Fehler**

Keine.

### **4.3 Nicht-Stichprobenbedingte Fehler**

Nicht berücksichtigt sind Steuererklärungen, die 2 <sup>3</sup>/<sub>4</sub> Jahre nach Ende des Veranlagungsjahres noch nicht abgegeben oder abschließend bearbeitet wurden sowie das Ergebnis von Einsprüchen, die zu diesem Zeitpunkt noch nicht entschieden sind. Informationen zu diesen Veranlagungen werden seitens der Finanzverwaltung nicht an die amtliche Statistik übermittelt. Insofern kann zwischen fehlenden Veranlagungen und nicht mehr existierenden Steuerpflichtigen nicht unterschieden werden. Entsprechend kann keine Quotierung zu Antwortausfällen vorgenommen werden.

Die Aussagefähigkeit der Daten wird insbesondere dadurch beeinflusst, dass die Merkmalsabgrenzungen immer aus steuerlicher Sicht erfolgen. Aussagen über nichtsteuerliche Sachverhalte erfordern deswegen häufig zusätzliche Schätzungen. Nicht vollständig enthalten sind steuerfreie Einkünfte und bestimmte Transferleistungen. Eine Untererfassung existiert vermutlich bei den sonstigen Einkünften. Bei den Gewinneinkünften fehlen weitgehend Angaben zur Entstehung der Gewinne. Einkünfte aus Kapitalvermögen werden seit Einführung der Abgeltungsteuer zum 1.1.2009 in der Regel mit einem einheitlichen Steuersatz von 25% an der Quelle besteuert und müssen nicht mehr von den Steuerpflichtigen in der jährlichen Einkommensteuererklärung angegeben und mit dem persönlichen Steuersatz versteuert werden.

### **4.4 Revisionen**

#### **4.4.1 Revisionsgrundsätze**

Bei der Lohn- und Einkommensteuerstatistik werden im Allgemeinen keine vorläufigen Ergebnisse veröffentlicht. Daher gelten veröffentlichte Daten in der Regel als endgültig. Einmalig wurden für das Veranlagungsjahr 2012 vorläufige Ergebnisse veröffentlicht, da die Daten der nichtveranlagten Steuerpflichtigen 2012 aufgrund technischer Probleme bei der Finanzverwaltung erst zu einem späteren Zeitpunkt aufbereitet wurden.

#### **4.4.2 Revisionsverfahren**

Keine.

#### **4.4.3 Revisionsanalysen**

Keine.

## **5 Aktualität und Pünktlichkeit**

### **5.1 Aktualität**

Aufgrund der langen steuerlichen Veranlagungsdauer (2 ¾ Jahre nach Ende des Berichtsjahres) ist die Aktualität der Lohn- und Einkommensteuerstatistik gering. Planmäßig liegen Ergebnisse 3 ½ Jahre nach Ende des Veranlagungszeitraums vor.

### **5.2 Pünktlichkeit**

Die Ergebnisse der Statistik konnten in den letzten Jahren termingerecht erstellt und veröffentlicht werden.

## **6 Vergleichbarkeit**

### **6.1 Räumliche Vergleichbarkeit**

Da das Einkommensteuergesetz ein Bundesgesetz ist, sind die Ergebnisse deutschlandweit vergleichbar.

### **6.2 Zeitliche Vergleichbarkeit**

Durch die Umstellung auf die elektronischen Lohnsteuerbescheinigungen hat sich die Anzahl der in der Statistik nachgewiesenen nicht veranlagten Lohnsteuerfälle seit 2001 deutlich erhöht.

Trotz häufiger Änderungen des Steuerrechts ist ein Großteil der Merkmale über den Zeitraum von 2012 bis 2017 ohne Bruch vergleichbar. Daraus lässt sich der Qualitätsindikator "Längen der Zeitreihen mit vergleichbaren Werten" wie folgt berechnen:  $2017 - 2012 + 1 = 6$ .

## **7 Kohärenz**

### **7.1 Statistikübergreifende Kohärenz**

Für die Jahre 2001, 2004, 2007 und 2010 wurde parallel zur dreijährlichen Bundesstatistik zur Lohn- und Einkommensteuer die jährliche Einkommensteuerstatistik aufbereitet. Hauptunterschiede sind neben der Periodizität vor allem der unterschiedliche Berichtsweg (dezentral über die Statistischen Ämter der Länder statt zentral beim Statistischen Bundesamt). Weitere wesentliche Unterschiede sind die in der dreijährlichen Lohn- und Einkommensteuerstatistik enthaltenen Angaben zu Steuerpflichtigen ohne Einkommensteuerveranlagung (nur eine elektronische Lohnsteuerbescheinigung oder Lohnsteuerkarte liegt vor) und eine detaillierte Plausibilitätskontrolle. Da diese bei der jährlichen Einkommensteuerstatistik fehlt, können diese Daten nicht in einer tiefen regionalen Gliederung dargestellt werden. Darüber hinaus können für nicht steuerrelevante Ordnungsmerkmale (z.B. Angaben zum Wirtschaftszweig bei Einkünften aus Gewerbebetrieb als Einzelunternehmer, zur Art des Freien Berufs bei Einkünften aus selbständiger Arbeit) qualitativ verlässliche Ergebnisse nur aus der Bundesstatistik zur Lohn- und Einkommensteuer gewonnen werden. Nach dem Berichtsjahr 2011 wurde die jährliche Einkommensteuerstatistik eingestellt.

In der Statistik des kassenmäßigen Steueraufkommens finden sich ebenfalls Angaben zur Lohn- und Einkommensteuer. Es handelt sich dabei um die kassenmäßig erfassten Steuereinnahmen des Bundes, der Länder und der Gemeinden/Gemeindeverbände. Die zeitliche Abgrenzung erfolgt bei dieser Statistik jedoch nach dem Zeitraum, in dem die Steuern den Gebietskörperschaften zufließen, und nicht wie bei der Lohn- und Einkommensteuerstatistik nach dem Zeitraum, für den die Steuer abgeführt bzw. veranlagt wird. So wird bspw. eine Steuererklärung für 2019 frühestens im Jahr 2020 abgegeben. Die für 2019 festgesetzten Beträge werden in der Lohn- und Einkommensteuerstatistik 2019 erfasst, aber im kassenmäßigen Aufkommen teilweise erst 2020 oder später. Daher kann es zu Differenzen zwischen den Angaben in den beiden Statistiken kommen.

Der in der Lohn- und Einkommensteuerstatistik verwendete Einkommensbegriff weicht von den in den Volkswirtschaftlichen Gesamtrechnungen, im Mikrozensus oder in der Einkommens- und Verbrauchsstichprobe verwendeten Begriffen ab. Das Einkommen im steuerrechtlichen Sinn (§2 Abs. 4 EStG) bezeichnet eine Zwischensumme bei der Berechnung der festzusetzenden Einkommensteuer. Es ergibt sich aus dem Gesamtbetrag der Einkünfte abzüglich der Sonderausgaben, der außergewöhnlichen Belastungen, der Altersvorsorgebeträge, der Steuerbegünstigungen für Wohnzwecke und des Verlustabzugs.

Steuerpflichtige mit Einkünften aus selbständiger Arbeit in der Lohn- und Einkommensteuerstatistik sind nicht identisch mit Selbstständigen in anderen Statistiken. Sie werden nach § 18 EStG abgegrenzt, sodass bspw. Handwerker nicht zu den Steuerpflichtigen mit Einkünften aus selbständiger Arbeit zählen, sondern zu Steuerpflichtigen mit Einkünften aus Gewerbebetrieb.

### **7.2 Statistikinterne Kohärenz**

Die Ergebnisse der Lohn- und Einkommensteuerstatistik sind in sich kohärent.

### **7.3 Input für andere Statistiken**

Die Ergebnisse der Lohn- und Einkommensteuerstatistik werden zur Vervollständigung und Revision der Volkswirtschaftlichen Gesamtrechnungen verwendet.

## **8 Verbreitung und Kommunikation**

### **8.1 Verbreitungswege**

#### **Pressemitteilungen**

Pressemitteilungen werden unter [https://www.destatis.de/DE/Themen/Staat/Steuern/Lohnsteuer-Einkommensteuer/\\_inhalt.html#sprg230080](https://www.destatis.de/DE/Themen/Staat/Steuern/Lohnsteuer-Einkommensteuer/_inhalt.html#sprg230080) veröffentlicht.

#### **Veröffentlichungen**

Fachveröffentlichungen können unter [https://www.destatis.de/DE/Themen/Staat/Steuern/Lohnsteuer-Einkommensteuer/\\_inhalt.html#sprg236420](https://www.destatis.de/DE/Themen/Staat/Steuern/Lohnsteuer-Einkommensteuer/_inhalt.html#sprg236420) kostenfrei als PDF- oder Excel-Datei bezogen werden.

Eigene Veröffentlichungen der Statistischen Ämter der Länder sind gegebenenfalls über die Webseite des jeweiligen Amtes zugänglich. Die entsprechenden Internet-Links sind verfügbar unter [www.statistik-portal.de](http://www.statistik-portal.de).

#### **Online-Datenbank**

Über das Datenbanksystem GENESIS-Online ([https://www-genesis.destatis.de/genesis/online?sequenz=tabellen&selectionname=73111\\*#abreadcrumb](https://www-genesis.destatis.de/genesis/online?sequenz=tabellen&selectionname=73111*#abreadcrumb)) können Ergebnisse auf Bundesebene in unterschiedlichen Dateiformaten direkt geladen werden.

#### **Zugang zu Mikrodaten**

Mikrodaten sind über die Forschungsdatenzentren der Statistischen Ämter des Bundes und der Länder (FDZ) zugänglich ([www.forschungsdatenzentrum.de](http://www.forschungsdatenzentrum.de))

#### **Sonstige Verbreitungswege**

Sonderauswertungen sind auf Anfrage möglich (<https://www.destatis.de/DE/PresseService/Infoservice/Kontakt.html>).

### **8.2 Methodenpapiere/Dokumentation der Methodik**

Zu jedem Berichtsjahr wird ein Dokument mit aktuellen methodischen Hinweisen bereitgestellt.

### **8.3 Richtlinien der Verbreitung**

#### **Veröffentlichungskalender**

Keine.

#### **Zugriff auf den Veröffentlichungskalender**

Keine.

#### **Zugangsmöglichkeiten der Nutzer/-innen**

Destatis-Homepage unter [www.destatis.de](http://www.destatis.de).

## **9 Sonstige fachstatistische Hinweise**

Keine.