



# Statistischer Bericht



## Baugewerbe im Freistaat Sachsen

Ausbaugewerbe sowie Erschließung von  
Grundstücken; Bauträger  
2020

E III 4 – j/20

## Zeichenerklärung

- Nichts vorhanden (genau Null)
- 0 weniger als die Hälfte von 1 in der letzten besetzten Stelle, jedoch mehr als nichts
- ... Angabe fällt später an
- / Zahlenwert nicht sicher genug
- . Zahlenwert unbekannt oder geheim zu halten
- x Tabellenfach gesperrt, weil Aussage nicht sinnvoll
- () Aussagewert ist eingeschränkt
- p vorläufige Zahl
- r berichtigte Zahl
- s geschätzte Zahl

Allen Rechnungen liegen die ungerundeten Werte zugrunde. In einzelnen Fällen können bei der Summenbildung geringe Abweichungen entstehen, die in Abbildungen und Tabellen auf ab- bzw. aufgerundete Einzelangaben zurückzuführen sind.

**Herausgeber, Redaktion, Gestaltung, Satz**  
Statistisches Landesamt des Freistaates Sachsen  
Macherstraße 63, 01917 Kamenz  
Telefon +49 3578 33-1913  
Telefax +49 3578 33-1921  
E-Mail [info@statistik.sachsen.de](mailto:info@statistik.sachsen.de)

**Druck**

Diese Veröffentlichung steht ausschließlich in elektronischer Form bereit.

**Redaktionsschluss**

April 2021

**Bezug**

Download im Internet kostenfrei unter  
[www.statistik.sachsen.de](http://www.statistik.sachsen.de)

**Erscheinungsfolge**

jährlich

**Verteilerhinweis**

Diese Informationsschrift wird von der Sächsischen Staatsregierung im Rahmen ihrer verfassungsmäßigen Verpflichtung zur Information der Öffentlichkeit herausgegeben. Sie darf weder von Parteien noch von deren Kandidaten oder Helfern im Zeitraum von sechs Monaten vor einer Wahl zum Zwecke der Wahlwerbung verwendet werden. Dies gilt für alle Wahlen.

Missbräuchlich ist insbesondere die Verteilung auf Wahlveranstaltungen, an Informationsständen der Parteien sowie das Einlegen, Aufdrucken oder Aufkleben parteipolitischer Informationen oder Werbemittel. Untersagt ist auch die Weitergabe an Dritte zur Verwendung bei der Wahlwerbung.

Auch ohne zeitlichen Bezug zu einer bevorstehenden Wahl darf die vorliegende Druckschrift nicht so verwendet werden, dass dies als Parteinahme des Herausgebers zu Gunsten einzelner politischer Gruppen verstanden werden könnte.

Diese Beschränkungen gelten unabhängig vom Vertriebsweg, also unabhängig davon, auf welchem Wege und in welcher Anzahl diese Informationsschrift dem Empfänger zugegangen ist. Erlaubt ist jedoch den Parteien, diese Informationsschrift zur Unterrichtung ihrer Mitglieder zu verwenden.

**Copyright**

Statistisches Landesamt des Freistaates Sachsen, Kamenz 2021

Vervielfältigung und Verbreitung, auch auszugsweise, mit Quellenangabe gestattet.

**Statistischer Bericht E III 4 - j/20**  
**Ausbaugewerbe sowie Erschließung von Grundstücken; Bauträger**  
**2020**

[Titel](#)  
[Impressum](#)

**Inhalt**

[Vorbemerkungen \(Verweis auf Qualitätsbericht\)](#)  
[Ergebnisdarstellung](#)

**Tabellen**

1. [Betriebe, tätige Personen, geleistete Arbeitsstunden, Entgelte und Umsatz im Ausbaugewerbe \(WZ 43.2 und 43.3\) nach Quartalen](#)
2. [Betriebe, tätige Personen im Betrieb, Entgelte und Umsatz in Erschließung von Grundstücken; Bauträger \(WZ 41.1\) nach Quartalen](#)
3. [Betriebe, tätige Personen als Jahresmittel und Entgelte als Jahressumme im Ausbaugewerbe nach Kreisfreien Städten und Landkreisen](#)
4. [Geleistete Arbeitsstunden und Umsatz als Jahressumme im Ausbaugewerbe nach Kreisfreien Städten und Landkreisen](#)
5. [Betriebe, tätige Personen, Entgelte, geleistete Arbeitsstunden und Umsatz im Ausbaugewerbe nach Kreisfreien Städten und Landkreisen - Veränderung zum Vorjahr](#)
6. [Betriebe, tätige Personen als Jahresmittel und Entgelte als Jahressumme im Ausbaugewerbe sowie Erschließung von Grundstücken; Bauträger nach Wirtschaftszweigen](#)
7. [Geleistete Arbeitsstunden und Umsatz als Jahressumme im Ausbaugewerbe sowie Erschließung von Grundstücken; Bauträger nach Wirtschaftszweigen](#)
8. [Betriebe, tätige Personen, Entgelte, geleistete Arbeitsstunden und Umsatz im Ausbaugewerbe sowie Erschließung von Grundstücken; Bauträger nach Wirtschaftszweigen - Veränderung zum Vorjahr](#)
9. [Betriebe, tätige Personen, geleistete Arbeitsstunden, Entgelte und Umsatz im Ausbaugewerbe nach Wirtschaftszweigen und Beschäftigtengrößenklassen](#)
10. [Betriebe, tätige Personen, geleistete Arbeitsstunden, Entgelte und Umsatz im Ausbaugewerbe nach Wirtschaftszweigen und Beschäftigtengrößenklassen - Veränderung zum Vorjahr](#)
11. [Betriebe, tätige Personen, geleistete Arbeitsstunden, Entgelte und Umsatz in Handwerksbetrieben im Ausbaugewerbe nach Kreisfreien Städten und Landkreisen](#)
12. [Betriebe, tätige Personen, geleistete Arbeitsstunden, Entgelte und Umsatz in Handwerksbetrieben im Ausbaugewerbe nach Kreisfreien Städten und Landkreisen - Veränderung zum Vorjahr](#)
13. [Betriebe, tätige Personen, geleistete Arbeitsstunden, Entgelte und Umsatz in Handwerksbetrieben im Ausbaugewerbe sowie Erschließung von Grundstücken; Bauträger nach Wirtschaftszweigen](#)
14. [Betriebe, tätige Personen, geleistete Arbeitsstunden, Entgelte und Umsatz in Handwerksbetrieben im Ausbaugewerbe sowie Erschließung von Grundstücken; Bauträger nach Wirtschaftszweigen - Veränderung zum Vorjahr](#)
15. [Jahresergebnisse für das Baugewerbe in Sachsen im Jahr 2020 nach Wirtschaftszweigen - Betriebe mit allgemein 20 und mehr tätigen Personen im Bauhauptgewerbe und 23 und mehr tätigen Personen im Ausbaugewerbe](#)
16. [Jahresergebnisse für das Baugewerbe in Sachsen im Jahr 2020 nach Wirtschaftszweigen - Veränderung zum Vorjahr - Betriebe mit allgemein 20 und mehr tätigen Personen im Bauhauptgewerbe und 23 und mehr tätigen Personen im Ausbaugewerbe](#)

**Abbildungen**

1. [Stellung Sachsens im Ausbaugewerbe in der Bundesrepublik Deutschland 2018 bis 2020](#)
2. [Betriebe und tätige Personen im Ausbaugewerbe 2011 bis 2020](#)
3. [Ausbaugewerbe 2020 nach Beschäftigtengrößenklassen](#)
4. [Entgelte im Ausbaugewerbe 2011 bis 2020](#)
5. [Entgelte je tätiger Person im Ausbaugewerbe 2011 bis 2020](#)
6. [Gesamtumsatz im Ausbaugewerbe 2011 bis 2020](#)
7. [Gesamtumsatz je tätiger Person im Ausbaugewerbe 2011 bis 2020](#)
8. [Tätige Personen im Ausbaugewerbe 2011 bis 2020 nach Wirtschaftszweigen](#)
9. [Gesamtumsatz im Ausbaugewerbe 2011 bis 2020 nach Wirtschaftszweigen](#)

**Anhang**

1. [Verzeichnis der Wirtschaftszweige im Ausbaugewerbe sowie Erschließung von Grundstücken; Bauträger](#)

[Inhalt](#)

### **Vorbemerkungen**

Die in den Vorbemerkungen enthaltenen Erläuterungen zur fachstatistischen Erhebung incl. Definitionen sind in den bundeseinheitlichen Qualitätsberichten hinterlegt.

Über den folgenden Link gelangen Sie zum dem Qualitätsbericht:

[Vierteljahreserhebung im Ausbaugewerbe und bei Bauträgern.](#)

Stand: 11.02.2021

URL:

[https://www.destatis.de/DE/Methoden/Qualitaet/Qualitaetsberichte/Bauen/vierteljahreserhebung-ausbaugewerbe.pdf?  
\\_\\_blob=publicationFile&v=3](https://www.destatis.de/DE/Methoden/Qualitaet/Qualitaetsberichte/Bauen/vierteljahreserhebung-ausbaugewerbe.pdf?__blob=publicationFile&v=3)

Stand: 11.02.2021

### **Zusätzliche Erläuterungen**

Hinweis: Öffnen der Datei durch Doppelklick auf das Symbol. Falls Ihr Betriebssystem das Öffnen der nachfolgend eingebetteten PDF-Datei nicht unterstützt, ist dieser Inhalt in der zur Langzeitarchivierung erstellten PDF-Datei des gesamten Statistischen Berichts enthalten. Diese ist in der gemeinsamen Publikationsdatenbank (Statistische Bibliothek) des Bundes und der Länder abgelegt.



## Vorbemerkungen

Grundlage des vorliegenden Berichtes ist der „Vierteljährliche Bericht im Ausbaugewerbe“ (VB-A).

Mit Beginn des Berichtsjahres 2009 wird in den Baugewerbestatistiken die "Klassifikation der Wirtschaftszweige, Ausgabe 2008" (WZ 2008) benutzt.

Betriebszahl und Zahl der tätigen Personen sind Stichtagsergebnisse zum jeweiligen Quartalsende. 2018 wurde der Berichtskreis von bisher 20 auf 23 und mehr tätige Personen angehoben.

Alle anderen Merkmale beziehen sich auf das jeweilige Berichtsquartal. Geringfügige Differenzen bei der Summierung sind auf unterschiedliche Rundungsverfahren zurückzuführen.

## Erläuterungen

### Rechtsgrundlage

Rechtsgrundlage für diese Erhebungen ist das Gesetz über die Statistik im Produzierenden Gewerbe (Prod-GewStatG) in der Fassung der Bekanntmachung vom 21. März 2002 (BGBl. I S. 1181), das zuletzt durch Artikel 8 des Gesetzes vom 22. November 2019 (BGBl. I S. 1746) in Verbindung mit dem Gesetz über die Statistik für Bundeszwecke in der Fassung der Bekanntmachung vom 20. Oktober 2016 (BGBl. I S. 2394), das zuletzt durch Artikel 6 des Gesetzes vom 10. Juli 2020 (BGBl. I S. 1648) geändert worden ist.

### Berichtskreis und Merkmale

Die Betriebe der Wirtschaftszweige 43.2 (Bauinstallation), 43.3 (Sonstiger Ausbau) und 41.1 (Erschließung von Grundstücken, Bauträger) werden mit den Formblättern zum Ausbaugewerbe befragt. Diese Erhebung umfasst die ausbaugewerblichen Betriebe von Unternehmen mit im Allgemeinen 23 und mehr tätigen Personen des Baugewerbes sowie von Unternehmen anderer Wirtschaftszweige, soweit diese Einheiten im Inland tätig sind. Für Betriebe von Mehrbetriebs- und Mehrländerunternehmen gelten darüber hinausgehende Regelungen.

Bei der WZ-Gruppe 41.1 Erschließung von Grundstücken, Bauträger werden nur die Merkmale Betriebe, tätige Personen insgesamt, Entgelte und Gesamtumsatz erhoben und separat dargestellt. Es gibt keine Zusammenfassung mit dem Ausbaugewerbe.

### Methodische Hinweise

Eventuell vorhandene Abweichungen in den Summen sind auf Rundungen in unterschiedlichen Aggregationsstufen zurückzuführen.

Betriebe, die zur Jährlichen Erhebung im Ausbaugewerbe (JE-A) im Juni eines jeden Jahres 23 und mehr tätige Personen ausweisen, werden zum Zeitpunkt, an dem die Korrektur des vierteljährlichen Berichtskreises vorgenommen wird, zum vierteljährlichen Bericht im Ausbaugewerbe auskunftspflichtig. Darüber hinaus erfolgen laufend Neuaufnahmen von Betrieben, so wie sie aus den Gewerbeanzeigen oder anderen Quellen bekannt werden.

## Definitionen

### Betrieb

Betriebe sind Einbetriebsunternehmen, Haupt- und Zweigniederlassungen, Filialen sowie Bauhöfe und Baustellen, die ein eigenes Bau- oder Lohnbüro mit gesonderter Abrechnung besitzen, Arbeitsgemeinschaften und Betriebe sowie selbständige Betriebsabteilungen von Unternehmen, deren Schwerpunkt nicht in bauhauptgewerblicher Tätigkeit liegt, sofern sie Bauleistungen für den Absatz am Markt erbringen oder Bauten zum Zweck der Vermietung durch das eigene Unternehmen erstellen.

### Tätige Personen

Tätige Personen sind tätige Inhaber und tätige Mitinhaber, unbezahlt mithelfende Familienangehörige sowie alle in einem arbeitsrechtlichen Verhältnis zum Betrieb stehenden Personen (Arbeiter, Angestellte sowie kaufmännisch, technisch und gewerblich Auszubildende).

### Entgelte

Bei den Entgelten ist die Summe der lohnsteuerpflichtigen Bruttobezüge (Bar- und Sachbezüge) angegeben. Diese Beträge verstehen sich ohne Arbeitgeberanteile zur Kranken-, Pflege-, Renten- und Arbeitslosenversicherung, ohne Beiträge zu den Sozialkassen des Baugewerbes, ohne Winterbeschäftigungsumlage, ohne Aufwendungen für die betriebliche Alters-, Invaliditäts- und Hinterbliebenenversorgung und ohne gezahltes Vorruhestandsgeld. Den Gehältern sind auch die Bezüge von Gesellschaftern, Vorstandsmitgliedern und anderen leitenden Kräften zuzurechnen, soweit sie steuerlich als Einkünfte aus nichtselbständiger Arbeit anzusehen sind.

Einzubeziehen sind auch Zahlungen für eine Beschäftigung, die nur wegen Unterschreitung der Steuerpflichtgrenzen steuerfrei sind.

### Geleistete Arbeitsstunden

Geleistete Arbeitsstunden sind alle von Inhabern, Angestellten, Arbeitern und Auszubildenden auf Baustellen und Bauhöfen tatsächlich geleisteten (nicht die bezahlten) Arbeitsstunden. Nicht einbezogen sind die für Bürotätigkeit geleisteten Arbeitsstunden.

### Gesamtumsatz (ohne Umsatzsteuer)

Als Gesamtumsatz sind die dem Finanzamt für die Umsatzsteuer zu meldenden steuerpflichtigen und steuerfreien Beträge für Bauleistungen im Bundesgebiet, Anzahlungen für Teilleistungen oder Vorauszahlungen vor Ausführung der entsprechenden Lieferungen und Leistungen ab 5 000 Euro, Beträge für sonstige eigene Erzeugnisse, industrielle und handwerkliche Dienstleistungen sowie Umsatz aus Handelsware und aus sonstigen nichtindustriellen und nichthandwerklichen Tätigkeiten und zwar ohne die dem Kunden in Rechnung gestellte Umsatzsteuer. Der Gesamtumsatz versteht sich einschließlich von Leistungen aus Nachunternehmertätigkeit.

**Baugewerblicher Umsatz (ohne Umsatzsteuer)**

Das sind steuerpflichtige und steuerfreie Beträge für erbrachte Bauleistungen einschließlich Anzahlungen für Teilleistungen und Vorauszahlungen vor Ausführung der entsprechenden Leistungen ab 5 000 Euro.

**Handwerk**

Zum "Handwerk" zählen die Baubetriebe, deren Inhaber oder Leiter in der Handwerksrolle Anlage A, eingetragen sind. Nicht dazu zählen die Betriebe des handwerksähnlichen Gewerbes Handwerksrolle, Anlage B.

**Erschließung von Grundstücken; Bauträger**

Das ist die Erschließung von unbebauten Grundstücken und Realisierung von Bauvorhaben zum späteren Verkauf durch Sicherstellung der Finanzierung und technischen Ausführung.

[Inhalt](#)

### **Ergebnisdarstellung**

Hinweis: Öffnen der Datei durch Doppelklick auf das Symbol. Falls Ihr Betriebssystem das Öffnen der nachfolgend eingebetteten PDF-Datei nicht unterstützt, ist dieser Inhalt in der zur Langzeitarchivierung erstellten PDF-Datei des gesamten Statistischen Berichts enthalten. Diese ist in der gemeinsamen Publikationsdatenbank (Statistische Bibliothek) des Bundes und der Länder abgelegt.



## Ergebnisdarstellung

Bei der Zahl der Betriebe, der tätigen Personen und dem Gesamtumsatz (vgl. auch Abb. 1) nimmt Sachsen 2020 wie auch schon in den Jahren zuvor den sechsten Rang unter den Bundesländern ein. Unter den neuen Bundesländern und Berlin belegt Sachsen, auf das 29,3 Prozent der Betriebe und 28,6 Prozent der tätigen Personen entfallen, den ersten Platz. Auch beim Gesamtumsatz liegt Sachsen mit einem Anteil von 30,8 Prozent auf Platz eins innerhalb der neuen Bundesländer und Berlins.

2020 waren durchschnittlich 479 Betriebe der Wirtschaftszweige Bauinstallation und Sonstiger Ausbau von Unternehmen mit 23 und mehr tätigen Personen zum Vierteljährlichen Bericht im Ausbaugewerbe auskunftspflichtig. Gegenüber dem Vorjahr sind das 25 Betriebe mehr. Im Jahresmittel wurden 20 989 tätige Personen im Ausbaugewerbe gezählt, 2,6 Prozent mehr als im Vorjahr. Damit ist der Personalstock 2020 nach der Anhebung der Berichtskreisuntergrenze 2018 von 20 auf 23 und mehr tätige Personen wieder gestiegen.

Zwischen den verschiedenen Wirtschaftszweigen bestehen auch 2020 im Vergleich zum Vorjahr Unterschiede in der Entwicklung der mittleren Zahl der tätigen Personen. In der Bauinstallation und im Sonstigen Ausbau liegt der Beschäftigtenanstieg 2020 bei 2,3 bzw. 3,7 Prozent. Bei den tätigen Personen im Ausbaugewerbe gab es den größten Anstieg im Bereich Anbringen von Stuckaturen, Gipserei und Verputzerei (43.3) mit 15,7 Prozent.

2020 betragen die Entgelte 716,8 Millionen Euro, 6,5 Prozent mehr als im Vorjahr. Da die mittlere Zahl der tätigen Personen mit 2,6 Prozent weniger zunahm, hat sich die Entgeltsumme je tätiger Person erhöht und liegt bei 34 151 Euro. Das sind 3,8 Prozent über dem Vorjahresergebnis von 32 898 Euro (vgl. auch Abb. 5).

Im Jahr 2020 wurden auf Baustellen sowie in Werkstätten 25,3 Millionen Arbeitsstunden geleistet. Nominell sind das 1,4 Prozent mehr als im Jahr zuvor.

2020 wurde ein Gesamtumsatz von 3 037 Millionen Euro erwirtschaftet, 8,8 Prozent mehr als im Vorjahr. In der Bauinstallation ist der Umsatz um 7,8 Prozent und im Sonstigen Ausbau um 12,9 Prozent gestiegen. Innerhalb der Bauinstallation wird der Umsatzanstieg von 5,7 Prozent in der Elektroinstallation (43.21), bei Gas-, Wasser-, Heizungs- sowie Lüftungs- und Klimaanlageinstallation (43.22) von 8,2 Prozent sowie in der Sonstigen Bauinstallation (43.29) von 12,1 Prozent erreicht. Die insgesamt positive Entwicklung im Sonstigen Ausbau ist auf einen Anstieg in allen Bereichen zurückzuführen. Das Maler- und Glasergewerbe (43.34) mit dem größten Einfluss verzeichnete einen Umsatzanstieg von 10,8 Prozent. Höhere Umsätze als im Vorjahr meldete der Wirtschaftszweig Anbringen von Stuckaturen, Gipserei und Verputzerei (43.31) mit 50,6 Prozent.

Der Gesamtumsatz je tätiger Person erreichte 144 697 Euro und lag damit um 6,0 Prozent über dem entsprechenden Vorjahresergebnis von 136 551 Euro (vgl. auch Abb. 6 und 7).

Einen Überblick über die Größenstruktur bieten auch die Abbildung 3 sowie die Tabellen 9 und 10.

Bei 82,0 Prozent der Betriebe sind die Inhaber oder Gesellschafter in die Handwerksrolle (Anlage A) eingetragen. In diesen Handwerksbetrieben sind 84,3 Prozent der im Ausbaugewerbe tätigen Personen beschäftigt. Vom Gesamtumsatz im Jahr 2020 entfielen 80,9 Prozent auf diese Handwerksbetriebe.

Die WZ-Gruppe (41.1) Erschließung von Grundstücken, Bauträger wird in der Vierteljährigen Erhebung im Ausbaugewerbe mit erfragt. Die Erhebungsmerkmale Betriebe, tätige Personen im Betrieb insgesamt, Entgelte und Gesamtumsatz werden separat dargestellt. Tabelle 2 zeigt eine Zeitreihe seit Einführung der Erhebung. Es gibt keine Zusammenfassung mit dem Ausbaugewerbe.



[Inhalt](#)**1. Betriebe, tätige Personen, geleistete Arbeitsstunden, Entgelte und Umsatz im Ausbaugewerbe (WZ 43.2 und 43.3) nach Quartalen - Vierteljahresberichtskreis<sup>1)</sup>**

Quartal Jahr	Betriebe	Tätige Personen	Geleistete Arbeits- stunden	Entgelte	Gesamt- umsatz	Darunter ausbaugew. Umsatz	Gesamtumsatz je tätiger Person
	am Quartalsende		1 000	1 000 €			€
2007 Jahressumme	x	x	23 002	390 862	1 711 377	1 637 637	x
2007 Quartalsmittel	449	17 453	5 751	97 716	427 844	409 409	24 485
2008 Jahressumme	x	x	23 492	408 224	1 861 241	1 784 947	x
2008 Quartalsmittel	457	17 808	5 873	102 056	465 310	446 237	26 129
2009 Jahressumme	x	x	24 045	424 109	1 984 098	1 918 714	x
2009 Quartalsmittel	471	18 463	6 011	106 027	496 025	479 679	26 866
2010 Jahressumme	x	x	25 021	448 345	2 018 200	1 962 441	x
2010 Quartalsmittel	478	18 990	6 255	112 086	504 550	490 610	26 570
2011 Jahressumme	x	x	25 347	463 565	2 167 762	2 110 465	x
2011 Quartalsmittel	482	19 187	6 337	115 891	541 941	527 616	28 246
2012 Jahressumme	x	x	24 628	475 443	2 115 043	2 063 737	x
2012 Quartalsmittel	488	18 945	6 157	118 861	528 761	515 934	27 910
2014 1. Quartal	501	19 173	6 116	122 434	461 947	450 991	24 094
2014 2. Quartal	502	19 415	6 224	130 466	536 249	524 966	27 620
2014 3. Quartal	500	19 555	6 418	130 162	581 695	569 678	29 747
2014 4. Quartal	499	19 249	6 017	138 036	685 837	671 587	35 630
2014 Jahressumme	x	x	24 776	521 098	2 265 728	2 217 222	x
2014 Quartalsmittel	501	19 348	6 194	130 275	566 432	554 306	29 276
2015 1. Quartal	496	19 272	6 065	129 060	450 677	440 920	23 385
2015 2. Quartal	496	19 400	6 216	135 790	539 157	528 584	27 792
2015 3. Quartal	496	19 708	6 515	135 867	575 780	565 215	29 216
2015 4. Quartal	496	19 495	6 161	144 224	690 040	678 862	35 396
2015 Jahressumme	x	x	24 957	544 941	2 255 654	2 213 581	x
2015 Quartalsmittel	496	19 469	6 239	136 235	563 914	553 395	28 965
2016 1. Quartal	507	19 752	6 224	135 513	458 595	449 203	23 218
2016 2. Quartal	507	19 939	6 598	142 510	619 879	608 194	31 089
2016 3. Quartal	507	20 277	6 660	144 151	627 593	619 351	30 951
2016 4. Quartal	507	20 056	6 227	152 155	759 519	750 084	37 870
2016 Jahressumme	x	x	25 709	574 329	2 465 586	2 426 832	x
2016 Quartalsmittel	507	20 006	6 427	143 582	616 397	606 708	30 811
2017 1. Quartal	529	20 710	6 488	147 242	481 644	474 265	23 257
2017 2. Quartal	530	20 931	6 703	156 884	612 898	605 532	29 282
2017 3. Quartal	529	21 245	6 795	156 845	631 765	622 598	29 737
2017 4. Quartal	529	20 862	6 333	165 490	797 320	787 078	38 219
2017 Jahressumme	x	x	26 320	626 461	2 523 626	2 489 473	x
2017 Quartalsmittel	529	20 937	6 580	156 615	630 907	622 368	30 134
2018 1. Quartal	457	19 647	6 052	145 880	517 078	509 687	26 318
2018 2. Quartal	457	19 908	6 241	156 185	634 438	625 858	31 868
2018 3. Quartal	456	20 215	6 347	157 336	648 634	639 107	32 087
2018 4. Quartal	456	20 118	6 095	170 564	817 304	808 842	40 626
2018 Jahressumme	x	x	24 735	629 965	2 617 455	2 583 494	x
2018 Quartalsmittel	457	19 972	6 184	157 491	654 364	645 874	32 764
2019 1. Quartal	455	20 384	6 210	158 089	539 705	533 404	26 477
2019 2. Quartal	455	20 311	6 304	167 643	660 060	652 405	32 498
2019 3. Quartal	452	20 671	6 479	167 398	717 715	709 451	34 721
2019 4. Quartal	452	20 433	6 008	179 627	874 964	866 387	42 821
2019 Jahressumme	x	x	25 002	672 758	2 792 444	2 761 647	x
2019 Quartalsmittel	454	20 450	6 250	168 189	698 111	690 412	34 138
2020 1. Quartal	479	20 987	6 387	171 252	612 616	605 841	29 190
2020 2. Quartal	479	20 877	6 338	178 166	695 998	687 661	33 338
2020 3. Quartal	480	21 145	6 486	177 871	709 010	701 084	33 531
2020 4. Quartal	479	20 947	6 135	189 504	1 019 423	1 009 393	48 667
2020 Jahressumme	x	x	25 345	716 792	3 037 047	3 003 979	x
2020 Quartalsmittel	479	20 989	6 337	179 198	759 262	750 995	36 174

1) Eingeschränkte Vergleichbarkeit aufgrund der Anhebung der Berichtskreisuntergrenze von 20 auf 23 und mehr tätige Personen ab 2018.

[Inhalt](#)
**2. Betriebe, tätige Personen im Betrieb, Entgelte und Umsatz in Erschließung von Grundstücken; Bauträger (WZ 41.1)  
nach Quartalen - Vierteljahresberichtskreis<sup>1)</sup>**

Quartal Jahr	Betriebe	Tätige Personen im Betrieb <sup>1)</sup>	Entgelte	Gesamtumsatz	Gesamtumsatz je tätiger Person im Betrieb	
	am Quartalsende		1 000 €		€	
2009	Jahressumme	x	x	5 904	42 467	x
2009	Quartalsmittel	7	209	1 476	10 617	50 799
2010	Jahressumme	x	x	5 736	40 967	x
2010	Quartalsmittel	6	183	1 434	10 242	55 889
2011	Jahressumme	x	x	6 875	58 097	x
2011	Quartalsmittel	7	225	1 719	14 524	64 479
2012	Jahressumme	x	x	7 150	67 720	x
2012	Quartalsmittel	9	260	1 788	16 930	65 178
2013	1. Quartal	7	219	1 462	8 297	37 886
	2. Quartal	7	206	1 530	3 355	16 286
	3. Quartal	7	210	1 560	4 086	19 457
	4. Quartal	7	195	1 754	17 167	88 036
2013	Jahressumme	x	x	6 306	32 904	x
2013	Quartalsmittel	7	208	1 577	8 226	39 645
2014	1. Quartal	12	268	2 195	12 726	47 485
	2. Quartal	14	288	2 669	5 521	19 170
	3. Quartal	14	284	2 265	20 265	71 356
	4. Quartal	14	282	2 466	53 657	190 273
2014	Jahressumme	x	x	9 595	92 169	x
2014	Quartalsmittel	14	281	2 399	23 042	82 147
2015	1. Quartal	6	162	1 173	5 785	35 710
	2. Quartal	6	159	1 332	.	.
	3. Quartal	6	151	1 070	.	.
	4. Quartal	6	140	1 297	20 332	145 229
2015	Jahressumme	x	x	4 871	59 512	x
2015	Quartalsmittel	6	153	1 218	14 878	97 242
2016	1. Quartal	7	169	1 454	6 555	38 787
	2. Quartal	7	168	1 550	20 954	124 726
	3. Quartal	7	166	1 522	27 294	164 422
	4. Quartal	7	143	1 368	40 848	285 650
2016	Jahressumme	x	x	5 894	95 652	x
2016	Quartalsmittel	7	162	1 474	23 913	142 338
2017	1. Quartal	7	164	1 132	4 850	29 573
	2. Quartal	7	161	1 377	11 154	69 280
	3. Quartal	7	157	1 383	12 237	77 943
	4. Quartal	7	154	1 465	14 973	97 227
2017	Jahressumme	x	x	5 357	43 215	x
2017	Quartalsmittel	7	159	1 339	10 804	67 947
2018	1. Quartal	6	139	1 133	24 763	178 151
	2. Quartal	6	150	1 309	18 354	122 360
	3. Quartal	6	152	1 352	22 260	146 447
	4. Quartal	6	141	1 818	13 075	92 730
2018	Jahressumme	x	x	5 612	78 452	x
2018	Quartalsmittel	6	146	1 403	19 613	134 797
2019	1. Quartal	7	176	1 567	17 113	97 233
	2. Quartal	7	175	1 783	12 271	70 120
	3. Quartal	7	168	1 798	14 166	84 321
	4. Quartal	7	165	1 781	16 236	98 400
2019	Jahressumme	x	x	6 929	59 786	x
2019	Quartalsmittel	7	171	1 732	14 947	87 406
2020	1. Quartal	6	109	763	9 815	9 005
	2. Quartal	6	99	736	5 380	5 434
	3. Quartal	6	142	1 106	11 424	8 045
	4. Quartal	6	135	1 910	12 746	9 441
2020	Jahressumme	x	x	4 514	39 364	x
2020	Quartalsmittel	6	121	1 129	9 841	8 116

Hinweis: Die Daten für 2020 sind vorläufig.

1) Eingeschränkte Vergleichbarkeit aufgrund der Anhebung der Berichtskreisuntergrenze von 20 auf 23 und mehr tätige Personen ab 2018.

[Inhalt](#)
**3. Betriebe, tätige Personen als Jahresmittel und Entgelte als Jahressumme im Ausbaugewerbe nach Kreisfreien Städten und Landkreisen - Vierteljahresberichtskreis<sup>1)</sup>**  
 Jahr 2020

Kreis-Nr.	Kreisfreie Stadt Landkreis Land	Betriebe	Tätige Personen		Entgelte	
			Ausbaugewerbe	Anteil im Ausbaugewerbe	insgesamt	je tätiger Person
			Anzahl	%	1 000 €	€
11	Chemnitz, Stadt	37	1 800	8,6	59 956	33 309
21	Erzgebirgskreis	34	1 333	6,4	40 848	30 644
22	Mittelsachsen	39	1 751	8,3	57 771	32 993
23	Vogtlandkreis	25	876	4,2	24 751	28 255
24	Zwickau	28	1 288	6,1	40 177	31 193
12	Dresden, Stadt	68	3 369	16,1	130 177	38 640
25	Bautzen	33	1 213	5,8	39 093	32 228
26	Görlitz	20	774	3,7	27 489	35 516
27	Meißen	30	1 344	6,4	42 758	31 814
28	Sächsische Schweiz- Osterzgebirge	30	1 358	6,5	49 305	36 307
13	Leipzig, Stadt	62	3 015	14,4	113 161	37 533
29	Leipzig	47	1 905	9,1	60 940	31 990
30	Nordsachsen	27	965	4,6	30 365	31 466
	<b>Sachsen</b>	<b>479</b>	<b>20 989</b>	<b>100</b>	<b>716 792</b>	<b>34 151</b>

1) Eingeschränkte Vergleichbarkeit aufgrund der Anhebung der Berichtskreisuntergrenze von 20 auf 23 und mehr tätige Personen ab 2018.

[Inhalt](#)
**4. Geleistete Arbeitsstunden und Umsatz als Jahressumme im Ausbaugewerbe nach Kreisfreien Städten und Landkreisen  
- Vierteljahresberichtskreis<sup>1)</sup>**

Jahr 2020

Kreis- Nr.	Kreisfreie Stadt Landkreis Land	Geleistete Arbeitsstunden		Gesamt- umsatz	Davon	Gesamtumsatz je tätiger Person
		insgesamt	je tätiger Person		ausbauge- werblicher Umsatz	
					1 000 h	
11	Chemnitz, Stadt	2 150	1 194	254 655	253 959	141 475
21	Erzgebirgskreis	1 646	1 235	160 121	158 219	120 121
22	Mittelsachsen	2 248	1 284	242 138	240 800	138 286
23	Vogtlandkreis	1 051	1 200	96 015	92 844	109 606
24	Zwickau	1 543	1 198	179 732	178 855	139 543
12	Dresden, Stadt	3 555	1 055	576 651	568 989	171 164
25	Bautzen	1 483	1 223	170 138	169 300	140 262
26	Görlitz	991	1 280	105 859	103 368	136 769
27	Meißen	1 652	1 229	215 751	214 741	160 529
28	Sächsische Schweiz- Osterzgebirge	1 681	1 238	191 777	191 459	141 220
13	Leipzig, Stadt	3 600	1 194	449 210	447 291	148 992
29	Leipzig	2 563	1 345	276 373	269 169	145 078
30	Nordsachsen	1 185	1 228	118 628	114 985	122 931
	<b>Sachsen</b>	<b>25 345</b>	<b>1 208</b>	<b>3 037 047</b>	<b>3 003 979</b>	<b>144 697</b>

1) Eingeschränkte Vergleichbarkeit aufgrund der Anhebung der Berichtskreisuntergrenze von 20 auf 23 und mehr tätige Personen ab 2018.

[Inhalt](#)

**5. Betriebe, tätige Personen, Entgelte, geleistete Arbeitsstunden und Umsatz im Ausbaugewerbe nach Kreisfreien Städten und Landkreisen - Veränderung zum Vorjahr - Vierteljahresberichtskreis<sup>1)</sup>**  
 Jahr 2020

Kreis-Nr.	Kreisfreie Stadt Landkreis Land	Betriebe	Tätige Personen im Ausbau- gewerbe	Entgelte	Geleistete Arbeits- stunden	Gesamt- umsatz	Darunter ausbaugew. Umsatz
11	Chemnitz, Stadt	2,8	0,9	3,3	-0,1	3,1	3,0
21	Erzgebirgskreis	-2,9	-0,5	2,5	-1,1	3,3	3,6
22	Mittelsachsen	-	-1,6	4,7	-0,8	6,0	6,0
23	Vogtlandkreis	13,6	7,4	8,3	10,7	11,0	11,1
24	Zwickau	3,7	-1,3	1,3	-0,5	1,8	1,8
12	Dresden, Stadt	-	-2,1	4,1	-5,9	7,3	7,2
25	Bautzen	22,2	13,4	18,0	13,4	-1,8	-1,8
26	Görlitz	-9,1	-5,5	3,8	-4,1	7,7	8,0
27	Meißen	-	4,0	8,4	0,1	32,7	32,9
28	Sächsische Schweiz- Osterzgebirge	11,1	9,6	12,3	5,1	10,4	10,4
13	Leipzig, Stadt	8,8	2,0	3,9	-1,1	4,4	4,4
29	Leipzig	14,6	8,9	13,6	8,5	25,4	25,7
30	Nordsachsen	17,4	12,5	14,4	13,2	15,2	15,5
	<b>Sachsen</b>	<b>5,5</b>	<b>2,6</b>	<b>6,5</b>	<b>1,4</b>	<b>8,8</b>	<b>8,8</b>

1) Eingeschränkte Vergleichbarkeit aufgrund der Anhebung der Berichtskreisuntergrenze von 20 auf 23 und mehr tätige Personen ab 2018.

[Inhalt](#)
**6. Betriebe, tätige Personen als Jahresmittel und Entgelte als Jahressumme im Ausbaugewerbe sowie Erschließung von Grundstücken; Bauträger nach Wirtschaftszweigen - Vierteljahresberichtskreis<sup>1)</sup>**  
 Jahr 2020

WZ-Nr.	Wirtschaftszweig	Betriebe	Tätige Personen <sup>2)</sup>		Entgelte	
			Ausbaugewerbe	Anteil im Ausbaugewerbe	insgesamt	je tätiger Person im Ausbaugew.
			Anzahl	%	1 000 €	€
	<b>Ausbaugewerbe</b>	<b>479</b>	<b>20 989</b>	<b>100</b>	<b>716 792</b>	<b>34 151</b>
43.2	Bauinstallation	346	15 837	75,5	561 577	35 460
43.21	Elektroinstallation	163	7 380	35,2	243 968	33 058
43.22	Gas-, Wasser-, Heizungs- sowie Lüftungs- und Klimaanlageinstallation	132	6 239	29,7	223 776	35 867
43.29	Sonstige Bauinstallation	51	2 219	10,6	93 833	42 286
43.29.1	Dämmung gegen Kälte, Wärme, Schall und Erschütterung	20	832	4,0	27 715	33 311
43.29.9	Sonstige Bauinstallation, anderweitig nicht genannt	31	1 387	6,6	66 118	47 670
43.3	Sonstiger Ausbau	134	5 152	24,5	155 215	30 127
43.31	Anbringen von Stuckaturen, Gipserei und Verputzerei	16	625	3,0	19 426	31 082
43.32	Bautischlerei und Bauschlosserei	46	1 586	7,6	46 328	29 211
43.33	Fußboden-, Fliesen- und Plattenlegerei, Tapeziererei	18	653	3,1	22 454	34 386
43.34	Malerei und Glaserei	47	1 905	9,1	55 230	28 992
43.34.1	Maler- und Lackierergewerbe	47	1 905	9,1	55 230	28 992
43.34.2	Glasergewerbe	-	-	-	-	-
43.39	Sonstiger Ausbau, anderweitig nicht genannt	7	383	1,8	11 777	30 749
	<b>Bauträger</b>	<b>6</b>	<b>121</b>	<b>-</b>	<b>4 514</b>	<b>-</b>
41.1	Erschließung von Grundstücken; Bauträger	6	-	-	4 514	-
41.10.1	Erschließung von unbebauten Grundstücken	-	-	-	-	-
41.10.2	Bauträger für Nichtwohngebäude	-	-	-	-	-
41.10.3	Bauträger für Wohngebäude	6	-	-	4 514	-

1) Eingeschränkte Vergleichbarkeit aufgrund der Anhebung der Berichtskreisuntergrenze von 20 auf 23 und mehr tätige Personen ab 2018.

2) WZ 41.1 Bauträger; Personen im Betrieb.

[Inhalt](#)
**7. Geleistete Arbeitsstunden und Umsatz als Jahressumme im Ausbaugewerbe sowie Erschließung von Grundstücken;  
Bauträger nach Wirtschaftszweigen - Vierteljahresberichtskreis<sup>1)</sup>**  
 Jahr 2020

WZ-Nr.	Wirtschaftszweig	Geleistete Arbeitsstunden		Gesamtumsatz	Davon	Gesamtumsatz je tätiger Person im Ausbaugew.
		insgesamt	je tätiger Person im Ausbaugew.		ausbaugewerblicher Umsatz	
					1 000 h	
	<b>Ausbaugewerbe</b>	<b>25 345</b>	<b>1 208</b>	<b>3 037 047</b>	<b>3 003 979</b>	<b>144 697</b>
43.2	Bauinstallation	18 874	1 192	2 422 089	2 397 403	152 939
43.21	Elektroinstallation	9 161	1 241	984 908	966 927	133 456
43.22	Gas-, Wasser-, Heizungs- sowie Lüftungs- und Klimaanlageinstallation	7 078	1 134	1 039 783	1 036 096	166 659
43.29	Sonstige Bauinstallation	2 636	1 188	397 397	394 380	179 088
43.29.1	Dämmung gegen Kälte, Wärme, Schall und Erschütterung	976	1 173	134 571	133 894	161 744
43.29.9	Sonstige Bauinstallation, anderweitig nicht genannt	1 661	1 198	262 826	260 486	189 492
43.3	Sonstiger Ausbau	6 471	1 256	614 958	606 576	119 363
43.31	Anbringen von Stuckaturen, Gipserei und Verputzerei	797	1 275	72 654	72 504	116 246
43.32	Bautischlerei und Bauschlosserei	2 016	1 271	183 150	178 586	115 479
43.33	Fußboden-, Fliesen- und Plattenlegerei, Tapeziererei	810	1 240	97 252	96 711	148 931
43.34	Malerei und Glaserei	2 408	1 264	205 148	204 683	107 689
43.34.1	Maler- und Lackierergewerbe	2 408	1 264	205 148	204 683	107 689
43.34.2	Glasergewerbe	-	-	-	-	-
43.39	Sonstiger Ausbau, anderweitig nicht genannt	441	1 151	56 754	54 091	148 183
	<b>Bauträger</b>	-	-	<b>39 364</b>	-	-
41.1	Erschließung von Grundstücken; Bauträger	-	-	39 364	-	-
41.10.1	Erschließung von unbebauten Grundstücken	-	-	-	-	-
41.10.2	Bauträger für Nichtwohngebäude	-	-	-	-	-
41.10.3	Bauträger für Wohngebäude	-	-	39 364	-	-

1) Eingeschränkte Vergleichbarkeit aufgrund der Anhebung der Berichtskreisuntergrenze von 20 auf 23 und mehr tätige Personen ab 2018.

[Inhalt](#)
**8. Betriebe, tätige Personen, Entgelte, geleistete Arbeitsstunden und Umsatz im Ausbaugewerbe sowie Erschließung von Grundstücken; Bauträger nach Wirtschaftszweigen - Veränderung zum Vorjahr - Vierteljahresberichtsreis<sup>1)</sup>**  
 Jahr 2020

WZ-Nr.	Wirtschaftszweig	Betriebe	Tätige Personen im Ausbaugewerbe	Entgelte	Geleistete Arbeitsstunden	Gesamtumsatz	Darunter ausbaugew. Umsatz
	<b>Ausbaugewerbe</b>	<b>5,5</b>	<b>2,6</b>	<b>6,5</b>	<b>1,4</b>	<b>8,8</b>	<b>8,8</b>
43.2	Bauinstallation	5,2	2,3	6,7	0,5	7,8	7,8
43.21	Elektroinstallation	3,8	-0,8	4,9	-2,5	5,7	5,6
43.22	Gas-, Wasser-, Heizungs- sowie Lüftungs- und Klimaanlageinstallation	8,2	6,1	9,6	3,9	8,2	8,2
43.29	Sonstige Bauinstallation	2,0	2,6	4,4	2,7	12,1	11,9
43.29.1	Dämmung gegen Kälte, Wärme, Schall und Erschütterung	-13,0	-12,7	-7,0	-12,0	-3,9	-4,1
43.29.9	Sonstige Bauinstallation, anderweitig nicht genannt	14,8	14,6	10,1	13,9	22,6	22,4
43.3	Sonstiger Ausbau	7,2	3,7	6,1	4,0	12,9	13,0
43.31	Anbringen von Stuckaturen, Gipserei und Verputzerei	23,1	15,7	21,9	13,5	50,6	50,8
43.32	Bautischlerei und Bauschlosserei	24,3	11,4	13,7	11,1	17,7	18,1
43.33	Fußboden-, Fliesen- und Plattenlegerei, Tapeziererei	-	3,8	7,2	5,9	0,3	0,1
43.34	Malerei und Glaserei	-4,1	-2,1	-0,2	-1,4	10,8	11,0
43.34.1	Maler- und Lackierergewerbe	-4,1	-2,1	-0,2	-1,4	10,8	11,0
43.34.2	Glasergewerbe	x	x	x	x	x	x
43.39	Sonstiger Ausbau, anderweitig nicht genannt	-12,5	-11,1	-11,6	-11,8	-3,9	-4,1
	<b>Bauträger</b>	<b>-14,3</b>	<b>x</b>	<b>-34,9</b>	<b>x</b>	<b>-34,2</b>	<b>x</b>
41.1	Erschließung von Grundstücken; Bauträger	-14,3	x	-34,9	x	-34,2	x
41.10.1	Erschließung von unbebauten Grundstücken	x	x	x	x	x	x
41.10.2	Bauträger für Nichtwohngebäude	x	x	x	x	x	x
41.10.3	Bauträger für Wohngebäude	-14,3	x	-34,9	x	-34,2	x

1) Eingeschränkte Vergleichbarkeit aufgrund der Anhebung der Berichtsreisuntergrenze von 20 auf 23 und mehr tätige Personen ab 2018.



[Inhalt](#)**9. Betriebe, tätige Personen, geleistete Arbeitsstunden, Entgelte und Umsatz im Ausbaugewerbe nach Wirtschaftszweigen und Beschäftigtengrößenklassen - Vierteljahresberichtskreis<sup>1)</sup>**

Jahr 2020

Größenklasse nach der Zahl der tätigen Personen	Betriebe	Tätige Personen	Geleistete Arbeitsstunden	Entgelte	Gesamtumsatz	Darunter ausbaugew. Umsatz
	Jahresmittel		1 000	1 000 €		
<b>Ausbaugewerbe (43.2 und 43.3)</b>						
1 - 19	32	389	495	14 820	75 852	74 936
20 - 49	318	10 119	12 379	331 591	1 434 422	1 414 603
50 - 99	104	6 998	8 306	240 163	1 015 584	1 004 243
100 und mehr	25	3 483	4 166	130 219	511 189	510 196
<b>Ingesamt</b>	<b>479</b>	<b>20 989</b>	<b>25 345</b>	<b>716 792</b>	<b>3 037 047</b>	<b>3 003 979</b>
<b>Bauinstallation (43.2)</b>						
1 - 19	24	288	370	11 949	61 205	60 336
20 - 49	220	7 004	8 435	237 348	1 071 588	1 057 646
50 - 99	79	5 361	6 308	190 405	814 425	805 486
100 und mehr	22	3 184	3 760	121 875	474 871	473 935
<b>Zusammen</b>	<b>346</b>	<b>15 837</b>	<b>18 874</b>	<b>561 577</b>	<b>2 422 089</b>	<b>2 397 403</b>
<b>Sonstiger Ausbau (43.3)</b>						
1 - 19	8	101	125	2 871	14 647	14 600
20 - 49	99	3 115	3 943	94 242	362 833	356 957
50 - 99	25	1 637	1 998	49 758	201 159	198 757
100 und mehr	3	299	406	8 343	36 319	36 262
<b>Zusammen</b>	<b>134</b>	<b>5 152</b>	<b>6 471</b>	<b>155 215</b>	<b>614 958</b>	<b>606 576</b>

1) Eingeschränkte Vergleichbarkeit aufgrund der Anhebung der Berichtskreisuntergrenze von 20 auf 23 und mehr tätige Personen ab 2018.

[Inhalt](#)

**10. Betriebe, tätige Personen, geleistete Arbeitsstunden, Entgelte und Umsatz im Ausbaugewerbe nach Wirtschaftszweigen und Beschäftigtengrößenklassen - Veränderung zum Vorjahr - Vierteljahresberichtskreis<sup>1)</sup>**  
Jahr 2020

Größenklasse nach der Zahl der tätigen Personen	Betriebe	Tätige Personen	Geleistete Arbeitsstunden	Entgelte	Gesamtumsatz	Darunter ausbaugew. Umsatz
	Prozent					
<b>Ausbaugewerbe (43.2 und 43.3)</b>						
1 - 19	18,5	38,9	40,6	57,0	87,9	87,7
20 - 49	7,1	5,7	5,4	8,2	12,6	12,9
50 - 99	-	1,0	0,3	5,0	3,8	3,6
100 und mehr	-3,8	-5,0	-10,0	1,5	2,3	2,3
<b>Ingesamt</b>	<b>5,5</b>	<b>2,6</b>	<b>1,4</b>	<b>6,5</b>	<b>8,8</b>	<b>8,8</b>
<b>Bauinstallation (43.2)</b>						
1 - 19	14,3	34,6	36,0	60,7	103,5	103,5
20 - 49	7,3	6,3	5,3	8,5	13,3	13,5
50 - 99	-1,3	0,2	-0,4	4,7	1,6	1,5
100 und mehr	-4,3	-4,4	-9,7	2,8	1,0	0,9
<b>Zusammen</b>	<b>5,2</b>	<b>2,3</b>	<b>0,5</b>	<b>6,7</b>	<b>7,8</b>	<b>7,8</b>
<b>Sonstiger Ausbau (43.3)</b>						
1 - 19	33,3	53,0	56,3	43,3	42,5	42,1
20 - 49	7,6	4,4	5,6	7,4	10,5	11,1
50 - 99	4,2	3,5	2,8	6,3	13,8	12,9
100 und mehr	-	-11,0	-12,7	-14,2	23,9	24,0
<b>Zusammen</b>	<b>7,2</b>	<b>3,7</b>	<b>4,0</b>	<b>6,1</b>	<b>12,9</b>	<b>13,0</b>

1) Eingeschränkte Vergleichbarkeit aufgrund der Anhebung der Berichtsreisuntergrenze von 20 auf 23 und mehr tätige Personen ab 2018.

[Inhalt](#)
**11. Betriebe, tätige Personen, geleistete Arbeitsstunden, Entgelte und Umsatz in Handwerksbetrieben im Ausbaugewerbe nach Kreisfreien Städten und Landkreisen - Vierteljahresberichts-kreis<sup>1)</sup>**  
 Jahr 2020

Kreis-Nr.	Kreisfreie Stadt Landkreis Land	Handwerksbetriebe	Tätige Personen	Geleistete Arbeitsstunden	Entgelte	Gesamtumsatz	Darunter ausbaugewerbl. Umsatz
11	Chemnitz, Stadt	28	1 501	1 761	49 056	218 067	217 378
21	Erzgebirgskreis	29	1 167	1 411	34 586	136 876	134 986
22	Mittelsachsen	31	1 488	1 844	48 191	210 035	208 697
23	Vogtlandkreis	22	.	.	.	.	.
24	Zwickau	27	.	.	.	.	.
12	Dresden, Stadt	49	2 501	2 739	90 650	368 664	361 560
25	Bautzen	29	1 122	1 371	36 164	155 587	154 750
26	Görlitz	16	682	853	24 224	93 367	91 118
27	Meißen	28	.	.	.	.	.
28	Sächsische Schweiz-Osterzgebirge	28	.	.	.	.	.
13	Leipzig, Stadt	46	2 211	2 739	75 608	321 007	319 251
29	Leipzig	38	1 616	2 195	51 756	215 891	209 453
30	Nordsachsen	23	842	1 053	26 200	106 150	102 508
	<b>Sachsen</b>	<b>393</b>	<b>17 687</b>	<b>21 577</b>	<b>583 729</b>	<b>2 457 218</b>	<b>2 426 824</b>

1) Eingeschränkte Vergleichbarkeit aufgrund der Anhebung der Berichts-kreisuntergrenze von 20 auf 23 und mehr tätige Personen ab 2018.

[Inhalt](#)**12. Betriebe, tätige Personen, geleistete Arbeitsstunden, Entgelte und Umsatz in Handwerksbetrieben im Ausbaugewerbe nach Kreisfreien Städten und Landkreisen - Veränderung zum Vorjahr - Vierteljahresberichts-kreis<sup>1)</sup>**

Jahr 2020

Kreis-Nr.	Kreisfreie Stadt Landkreis Land	Handwerksbetriebe	Tätige Personen	Geleistete Arbeitsstunden	Entgelte	Gesamtumsatz	Darunter ausbaugewerbl. Umsatz
11	Chemnitz, Stadt	3,7	2,8	4,9	6,5	4,2	4,2
21	Erzgebirgskreis	-3,3	-0,2	-1,9	2,8	3,8	4,2
22	Mittelsachsen	-	-2,5	-2,8	4,4	5,2	5,2
23	Vogtlandkreis	4,8	.	.	.	.	.
24	Zwickau	8,0	.	.	.	.	.
12	Dresden, Stadt	4,3	2,6	-4,6	6,8	4,3	4,1
25	Bautzen	20,8	11,2	11,6	16,6	7,8	7,8
26	Görlitz	-11,1	-7,5	-7,9	0,7	9,0	9,3
27	Meißen	-3,4	.	.	.	.	.
28	Sächsische Schweiz-Osterzgebirge	12,0	.	.	.	.	.
13	Leipzig, Stadt	9,5	1,4	-3,0	3,2	4,5	4,6
29	Leipzig	11,8	6,7	6,2	11,7	19,8	20,2
30	Nordsachsen	27,8	25,9	24,9	31,5	56,3	57,7
	<b>Sachsen</b>	<b>5,9</b>	<b>3,2</b>	<b>1,2</b>	<b>7,1</b>	<b>9,2</b>	<b>9,2</b>

1) Eingeschränkte Vergleichbarkeit aufgrund der Anhebung der Berichts-kreisuntergrenze von 20 auf 23 und mehr tätige Personen ab 2018.

[Inhalt](#)**13. Betriebe, tätige Personen, geleistete Arbeitsstunden, Entgelte und Umsatz in Handwerksbetrieben im Ausbaugewerbe sowie Erschließung von Grundstücken; Bauträger nach Wirtschaftszweigen - Vierteljahresberichtsreis<sup>1)</sup>**

Jahr 2020

WZ-	Wirtschaftszweig	Handwerksbetriebe	Tätige Personen	Geleistete Arbeitsstunden	Entgelte	Gesamtumsatz	Darunter ausbaugewerbl. Umsatz
		Jahresmittel		1 000	1000 €		
	<b>Ausbaugewerbe</b>	<b>393</b>	<b>17 687</b>	<b>21 577</b>	<b>583 729</b>	<b>2 457 218</b>	<b>2 426 824</b>
43.2	Bauinstallation	297	13 785	16 684	467 942	2 000 340	1 977 260
43.21	Elektroinstallation	150	7 004	8 724	229 434	917 290	900 000
43.22	Gas-, Wasser-, Heizungs- sowie Lüftungs- und Klimaanlageinstallation	123	5 678	6 608	197 951	927 130	923 702
43.29	Sonstige Bauinstallation	11	472	529	15 316	78 430	78 098
43.29.1	Dämmung gegen Kälte, Wärme, Schall und Erschütterung	13	631	822	25 241	77 489	75 460
43.29.9	Sonstige Bauinstallation, anderweitig nicht genannt	24	1 102	1 351	40 557	155 920	153 558
43.3	Sonstiger Ausbau	97	3 902	4 893	115 786	456 878	449 564
43.31	Anbringen von Stuckaturen, Gipserei und Verputzerei	14	.	.	.	.	.
43.32	Bautischlerei und Bauschlosserei	28	999	1 272	29 565	122 999	118 963
43.33	Fußboden-, Fliesen- und Plattenlegerei, Tapeziererei	4	197	221	6 584	29 536	29 536
43.34	Malerei und Glaserei	46	.	.	.	.	.
43.34.1	Maler- und Lackierergewerbe	46	.	.	.	.	.
43.34.2	Glasergewerbe	-	-	-	-	-	-
43.39	Sonstiger Ausbau, anderweitig nicht genannt	5	.	.	.	.	.
	<b>Bauträger</b>	<b>1</b>	<b>-</b>	<b>-</b>	<b>.</b>	<b>.</b>	<b>-</b>
41.1	Erschließung von Grundstücken; Bauträger	1	-	-	.	.	-
41.10.1	Erschließung von unbebauten Grundstücken	-	-	-	-	-	-
41.10.2	Bauträger für Nichtwohngebäude	-	-	-	-	-	-
41.10.3	Bauträger für Wohngebäude	1	-	-	.	.	-

1) Eingeschränkte Vergleichbarkeit aufgrund der Anhebung der Berichtskreisuntergrenze von 20 auf 23 und mehr tätige Personen ab 2018.

[Inhalt](#)
**14. Betriebe, tätige Personen, geleistete Arbeitsstunden, Entgelte und Umsatz in Handwerksbetrieben im Ausbaugewerbe sowie Erschließung von Grundstücken; Bauträger nach Wirtschaftszweigen - Veränderung zum Vorjahr - Vierteljahresberichtskreis<sup>1)</sup>**

Jahr 2020

WZ-	Wirtschaftszweig	Hand-	Tätige	Geleistete	Entgelte	Gesamt-	Darunter
		werks-	Personen	Arbeits-		umsatz	ausbaugewerbl.
		Prozent					
	<b>Ausbaugewerbe</b>	<b>5,9</b>	<b>3,2</b>	<b>1,2</b>	<b>7,1</b>	<b>9,2</b>	<b>9,2</b>
43.2	Bauinstallation	7,2	3,1	0,6	7,2	7,6	7,6
43.21	Elektroinstallation	4,9	0,9	-1,3	6,0	8,0	8,0
43.22	Gas-, Wasser-, Heizungs- sowie Lüftungs- und Klima- anlageninstallation	10,8	7,1	3,9	10,4	8,0	7,9
43.29	Sonstige Bauinstallation	-52,2	-58,1	-61,9	-62,5	-48,2	-47,8
43.29.1	Dämmung gegen Kälte, Wärme, Schall und Erschütterung	-	11,9	29,9	42,8	-7,3	-9,6
43.29.9	Sonstige Bauinstallation, anderweitig nicht genannt	140,0	95,7	78,9	74,8	130,3	132,3
43.3	Sonstiger Ausbau	4,3	3,6	3,4	6,6	16,8	17,2
43.31	Anbringen von Stuckaturen, Gipserei und Verputzerei	27,3	.	.	.	.	.
43.32	Bautischlerei und Bau- schlosserei	16,7	12,6	11,5	16,9	20,8	21,7
43.33	Fußboden-, Fliesen- und Plattenlegerei, Tapeziererei	-	13,2	4,7	18,0	18,6	18,6
43.34	Malerei und Glaserei	-4,2	.	.	.	.	.
43.34.1	Maler- und Lackierergewerbe	-4,2	.	.	.	.	.
43.34.2	Glasergewerbe	-	-	-	-	-	-
43.39	Sonstiger Ausbau, anderweitig nicht genannt	-16,7	.	.	.	.	.
	<b>Bauträger</b>	<b>-</b>	<b>x</b>	<b>x</b>	<b>.</b>	<b>.</b>	<b>x</b>
41.1	Erschließung von Grundstücken; Bauträger	-	x	x	.	.	x
41.10.1	Erschließung von unbebauten Grundstücken	x	x	x	x	x	x
41.10.2	Bauträger für Nichtwohngebäude	x	x	x	x	x	x
41.10.3	Bauträger für Wohngebäude	-	x	x	.	.	x

1) Eingeschränkte Vergleichbarkeit aufgrund der Anhebung der Berichtskreisuntergrenze von 20 auf 23 und mehr tätige Personen ab 2018.

[Inhalt](#)**15. Jahresergebnisse für das Baugewerbe in Sachsen im Jahr 2020 nach Wirtschaftszweigen<sup>1)</sup>**

- Betriebe mit allgemein 20 und mehr tätigen Personen im Bauhauptgewerbe und 23 und mehr tätigen Personen im Ausbaugewerbe  
Jahr 2020

WZ-Nr.	Wirtschaftszweig	Betriebe	Tätige Personen im Betrieb	Geleistete Arbeitsstunden <sup>2)</sup>	Entgelte	Gesamtumsatz
		Jahresmittel			1 000 h	1 000 €
<b>Baugewerbe</b>		<b>1 135</b>	<b>55 866</b>	<b>65 344</b>	<b>1 966 328</b>	<b>9 065 632</b>
41	Hochbau	201	9 319	10 236	325 101	1 969 750
41.1	Erschließung von Grundstücken; Bauträger	6	121	-	4 514	39 364
41.10.1	Erschließung von unbebauten Grundstücken	-	-	-	-	-
41.10.2	Bauträger für Nichtwohngebäude	-	-	-	-	-
41.10.3	Bauträger für Wohngebäude	6	121	-	4 514	39 364
41.2	Bau von Gebäuden	195	9 198	10 236	320 587	1 930 386
41.20.1	Bau von Gebäuden (ohne Fertigteilbau)	193	.	.	.	.
41.20.2	Errichtung von Fertigteilbauten	2	.	.	.	.
42	Tiefbau	224	14 849	17 453	561 446	2 558 510
42.1	Bau von Straßen, Bahnverkehrsstrecken	108	8 949	10 362	354 265	1 553 491
42.11	Bau von Straßen	83	6 042	7 200	222 636	1 010 165
42.12	Bau von Bahnverkehrsstrecken	18	1 693	2 059	77 754	277 996
42.13	Brücken- und Tunnelbau	7	1 214	1 103	53 875	265 330
42.2	Leitungstiefbau und Kläranlagenbau	79	4 207	4 928	150 184	692 656
42.21	Rohrleitungstiefbau, Brunnenbau und Kläranlagenbau	59	2 919	3 331	102 855	452 223
42.22	Kabelnetzleitungstiefbau	20	1 288	1 597	47 329	240 433
42.9	Sonstiger Tiefbau	37	1 693	2 163	56 997	312 363
42.91	Wasserbau	1	.	.	.	.
42.99	Sonstiger Tiefbau anderweitig nicht genannt	36	.	.	.	.
43	Vorbereitende Baustellenarbeiten, Bauinstallation und sonstiges Ausbaugewerbe	710	31 698	37 655	1 079 781	4 537 372
43.1	Abbrucharbeiten und vorbereitende Baustellenarbeiten	28	1 590	1 548	66 029	245 849
43.11	Abbrucharbeiten	15	407	524	10 813	61 853
43.12	Vorbereitende Baustellenarbeiten	13	1 183	1 024	55 216	183 996
43.13	Test- und Suchbohrung	-	-	-	-	-
43.2	Bauinstallation	346	15 991	18 876	561 577	2 422 088
43.21	Elektroinstallation	163	7 490	9 161	243 968	984 908
43.22	Gas-, Wasser-, Heizungs- sowie Lüftungs- und Klimaanlageinstallation	132	6 244	7 078	223 776	1 039 783
43.29	Sonstige Bauinstallation	51	2 257	2 637	93 833	397 397
43.29.1	Dämmung gegen Kälte, Wärme, Schall und Erschütterung	20	832	976	27 715	134 571
43.29.9	Sonstige Bauinstallation, a. n. g.	31	1 425	1 661	66 118	262 826
43.3	Sonstiger Ausbau	134	5 199	6 472	155 215	614 958
43.31	Anbringen von Stuckaturen, Gipserei und Verputzerei	16	625	797	19 426	72 654
43.32	Bautischlerei und Bauschlosserei	46	1 600	2 016	46 328	183 150
43.33	Fußboden-, Fliesen- und Plattenlegerei, Tapeziererei	18	653	810	22 454	97 252
43.34	Malerei und Glaserei	47	1 907	2 408	55 230	205 148
43.34.1	Maler und Lackierergewerbe	47	1 907	2 408	55 230	205 148
43.34.2	Glasergewerbe	-	-	-	-	-
43.39	Sonstiger Ausbau, anderweitig nicht genannt	7	414	441	11 777	56 754
43.9	Sonstige spezialisierte Bautätigkeiten	202	8 918	10 759	296 960	1 254 477
43.91	Dachdeckerei und Zimmerei	51	1 611	2 042	49 916	215 504
43.91.1	Dachdeckerei und Bauspenglerei	43	1 410	1 798	43 273	194 676
43.91.2	Zimmerei und Ingenieurholzbau	8	201	244	6 643	20 828
43.99	Sonstige spezialisierte Bautätigkeiten a. n. g.	151	7 307	8 717	247 044	1 038 973
43.99.1	Gerüstbau	26	893	1 123	29 502	.
43.99.2	Schornstein-, Feuerungs- und Industrieofenbau	3	175	181	6 984	.
43.99.9	Baugewerbe a. n. g.	122	6 239	7 413	210 558	931 031

1) Eingeschränkte Vergleichbarkeit aufgrund der Anhebung der Berichtskreisuntergrenze von 20 auf 23 und mehr tätige Personen ab 2018 im Ausbaugewerbe.

2) In der WZ-Gruppe 41.1 Erschließung von Grundstücken; Bauträger werden keine geleisteten Arbeitsstunden erhoben

[Inhalt](#)**16. Jahresergebnisse für das Baugewerbe in Sachsen im Jahr 2017 nach Wirtschaftszweigen<sup>1)</sup>**

- **Veränderung zum Vorjahr** - Betriebe mit allgemein 20 und mehr tätigen Personen im Bauhauptgewerbe und 23 und mehr tätigen Personen im Ausbaugewerbe  
Jahr 2020

WZ-Nr.	Wirtschaftszweig	Betriebe	Tätige Personen im Betrieb	Geleistete Arbeitsstunden <sup>2)</sup>	Entgelte	Gesamtumsatz
	<b>Baugewerbe</b>	<b>4,5</b>	<b>1,8</b>	<b>1,8</b>	<b>4,6</b>	<b>2,0</b>
41	Hochbau	1,5	1,6	4,4	5,1	-1,8
41.1	Erschließung von Grundstücken; Bauträger	-14,3	-29,2	-	-34,9	-34,2
41.10.1	Erschließung von unbebauten Grundstücken	-	-	-	-	-
41.10.2	Bauträger für Nichtwohngebäude	-	-	-	-	-
41.10.3	Bauträger für Wohngebäude	-14,3	-29,2	-	-34,9	-34,2
41.2	Bau von Gebäuden	2,1	2,2	4,4	6,0	-0,8
41.20.1	Bau von Gebäuden (ohne Fertigteilbau)	2,7	.	.	.	.
41.20.2	Errichtung von Fertigteilbauten	-33,3	.	.	.	.
42	Tiefbau	2,8	1,3	1,6	2,9	-3,0
42.1	Bau von Straßen, Bahnverkehrsstrecken	-2,7	-1,0	-2,4	0,5	-10,2
42.11	Bau von Straßen	-5,7	-1,9	-1,7	-0,3	-4,3
42.12	Bau von Bahnverkehrsstrecken	12,5	-1,2	-5,7	0,8	-25,9
42.13	Brücken- und Tunnelbau	-	4,5	-1,3	3,9	-11,5
42.2	Leitungstiefbau und Kläranlagenbau	11,3	7,6	11,0	9,1	10,8
42.21	Rohrleitungstiefbau, Brunnenbau und Kläranlagenbau	13,5	5,4	6,4	6,0	0,9
42.22	Kabelnetzleitungstiefbau	5,3	13,1	21,9	16,6	35,8
42.9	Sonstiger Tiefbau	2,8	-1,2	2,7	2,7	10,5
42.91	Wasserbau	100,0	.	.	.	.
42.99	Sonstiger Tiefbau anderweitig nicht genannt	-	.	.	.	.
43	Vorbereitende Baustellenarbeiten, Bauinstallation und sonstiges Ausbaugewerbe	6,0	2,1	1,2	5,3	6,9
43.1	Abbrucharbeiten und vorbereitende Baustellenarbeiten	3,7	-2,3	0,7	1,1	6,8
43.11	Abbrucharbeiten	25,0	7,1	8,5	8,7	8,2
43.12	Vorbereitende Baustellenarbeiten	-13,3	-5,1	-2,8	-0,2	6,3
43.13	Test- und Suchbohrung	-	-	-	-	-
43.2	Bauinstallation	5,2	2,3	0,5	6,7	7,8
43.21	Elektroinstallation	3,8	-0,8	-2,5	4,9	5,7
43.22	Gas-, Wasser-, Heizungs- sowie Lüftungs- und Klimaanlageinstallation	8,2	6,0	3,9	9,6	8,2
43.29	Sonstige Bauinstallation	2,0	2,5	2,7	4,4	12,1
43.29.1	Dämmung gegen Kälte, Wärme, Schall und Erschütterung	-13,0	-12,7	-12,0	-7,0	-3,9
43.29.9	Sonstige Bauinstallation, a. n. g.	14,8	14,2	13,9	10,1	22,6
43.3	Sonstiger Ausbau	7,2	3,6	4,0	6,1	12,9
43.31	Anbringen von Stuckaturen, Gipserei und Verputzerei	23,1	15,7	13,5	21,9	50,6
43.32	Bautischlerei und Bauschlosserei	24,3	11,3	11,1	13,7	17,7
43.33	Fußboden-, Fliesen- und Plattenlegerei, Tapeziererei	-	3,8	5,9	7,2	0,3
43.34	Malerei und Glaserei	-4,1	-2,1	-1,4	-0,2	10,8
43.34.1	Maler und Lackierergewerbe	-4,1	-2,1	-1,4	-0,2	10,8
43.34.2	Glasergewerbe	-	-	-	-	-
43.39	Sonstiger Ausbau, anderweitig nicht genannt	-12,5	-10,6	-11,8	-11,6	-3,9
43.9	Sonstige spezialisierte Bautätigkeiten	6,9	1,9	0,7	3,4	2,7
43.91	Dachdeckerei und Zimmerei	4,1	3,7	5,0	8,2	9,2
43.91.1	Dachdeckerei und Bauspenglerei	4,9	3,3	4,6	7,4	9,3
43.91.2	Zimmerei und Ingenieurholzbau	-	6,3	8,0	14,1	8,7
43.99	Sonstige spezialisierte Bautätigkeiten a. n. g.	7,9	1,5	-0,3	2,5	1,4
43.99.1	Gerüstbau	8,3	5,7	8,7	11,2	.
43.99.2	Schornstein-, Feuerungs- und Industrieofenbau	-	1,2	-0,5	0,3	.
43.99.9	Baugewerbe a. n. g.	8,0	0,9	-1,5	1,5	1,5

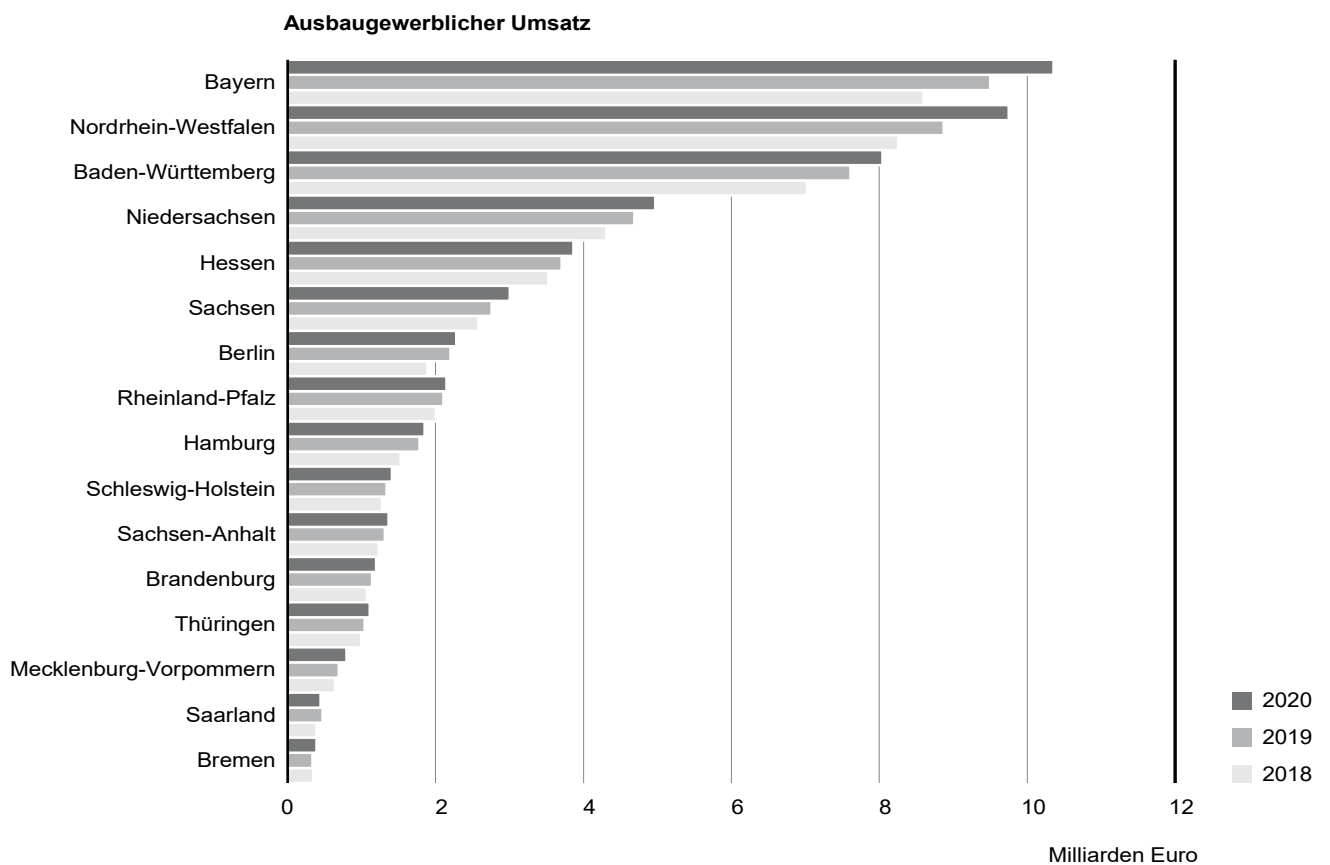
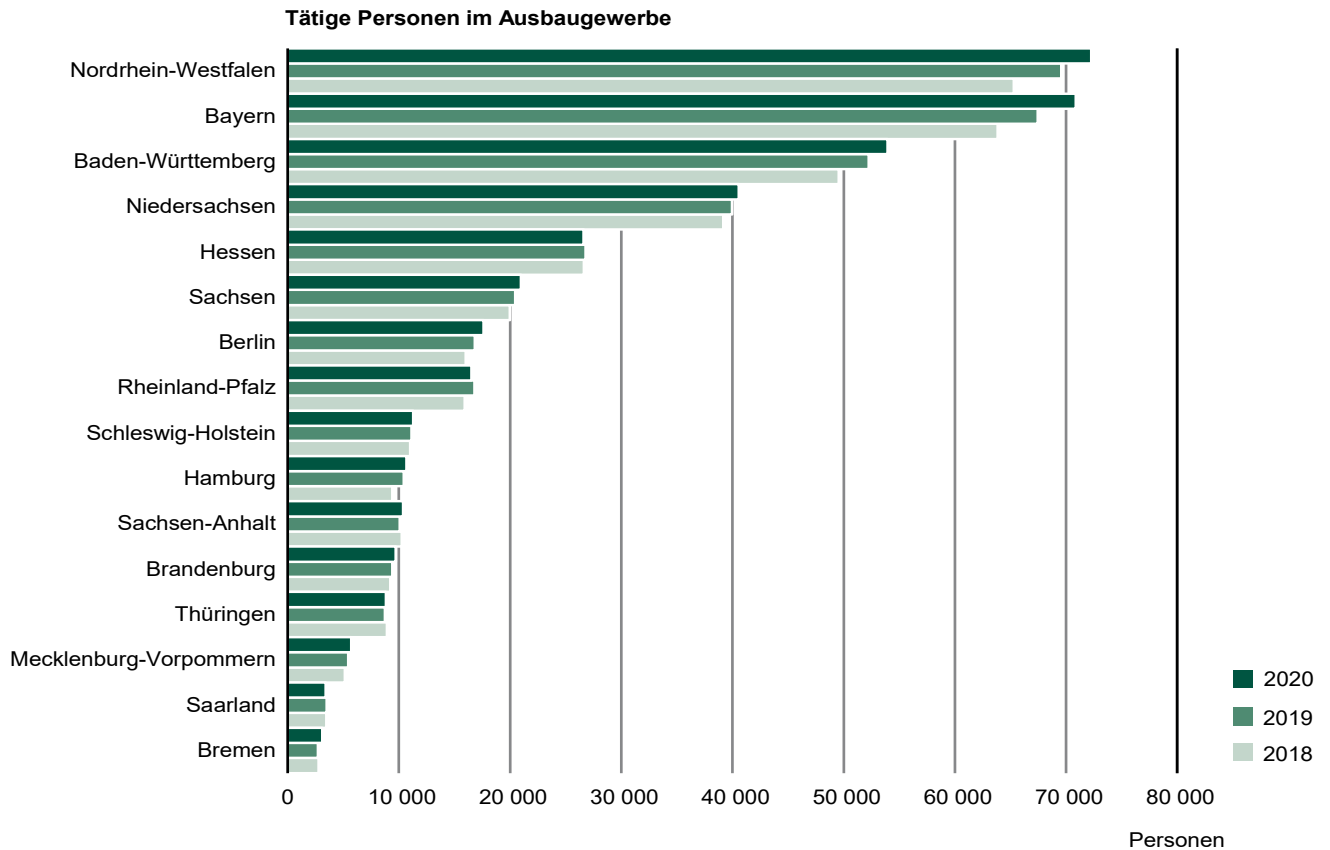
1) Eingeschränkte Vergleichbarkeit aufgrund der Anhebung der Berichtskreisuntergrenze von 20 auf 23 und mehr tätige Personen ab 2018 im Ausbaugewerbe.

2) In der WZ-Gruppe 41.1 Erschließung von Grundstücken; Bauträger werden keine geleisteten Arbeitsstunden erhoben



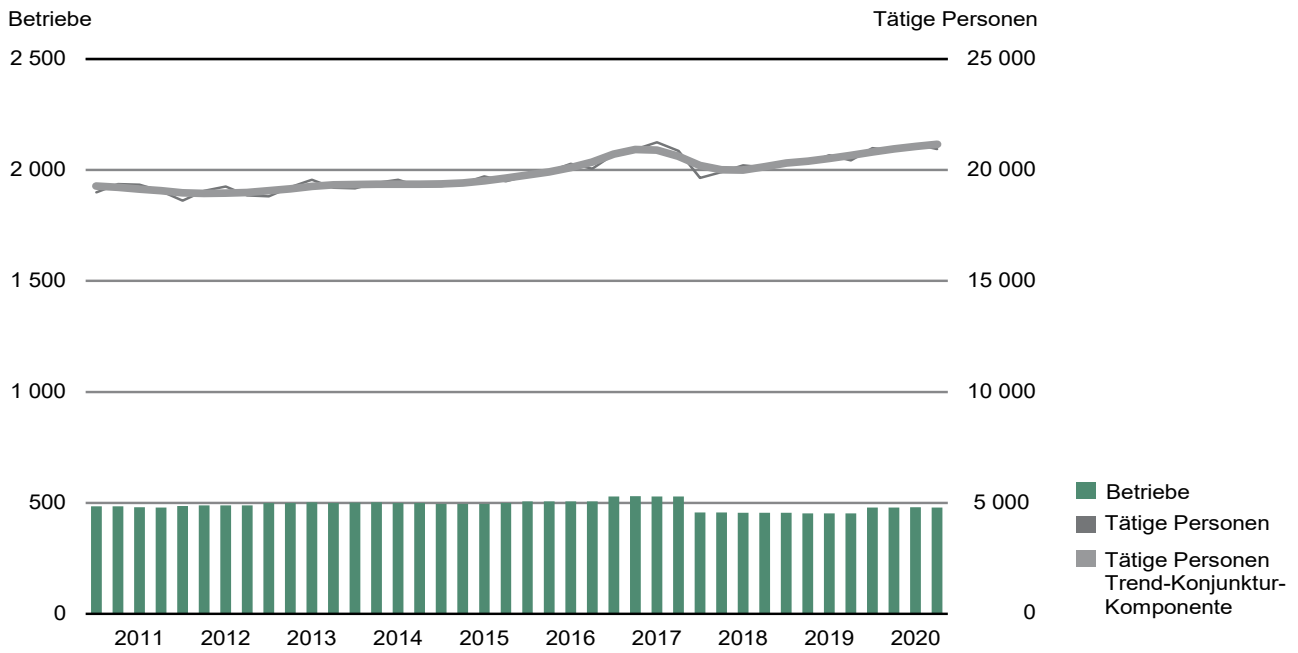
[Inhalt](#)

**Abb. 1 Stellung Sachsens im Ausbaugewerbe in der Bundesrepublik Deutschland 2018 bis 2020**  
**Betriebe mit 20 und mehr tätigen Personen ab 2018 mit 23 und mehr tätigen Personen**



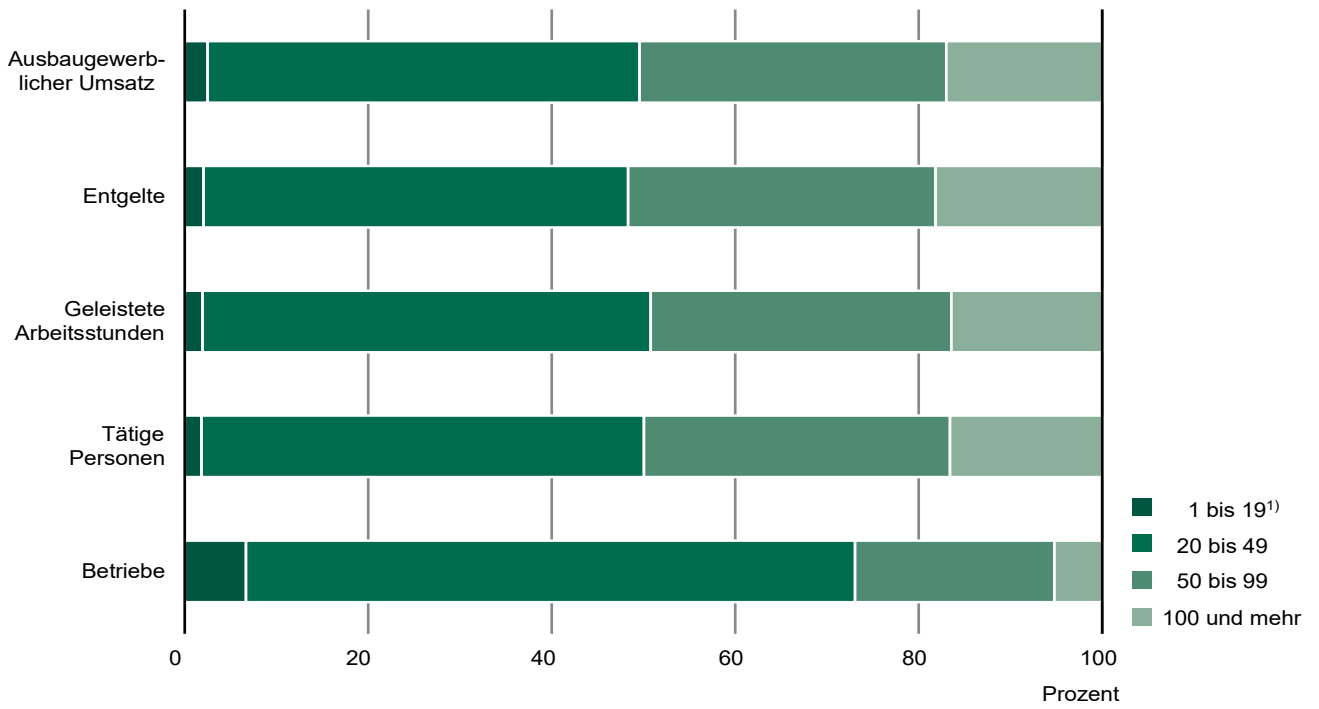
[Inhalt](#)

**Abb. 2 Betriebe und tätige Personen im Ausbaugewerbe 2011 bis 2020**  
**Betriebe mit 20 und mehr tätigen Personen ab 2018 mit 23 und mehr tätigen Personen**



[Inhalt](#)

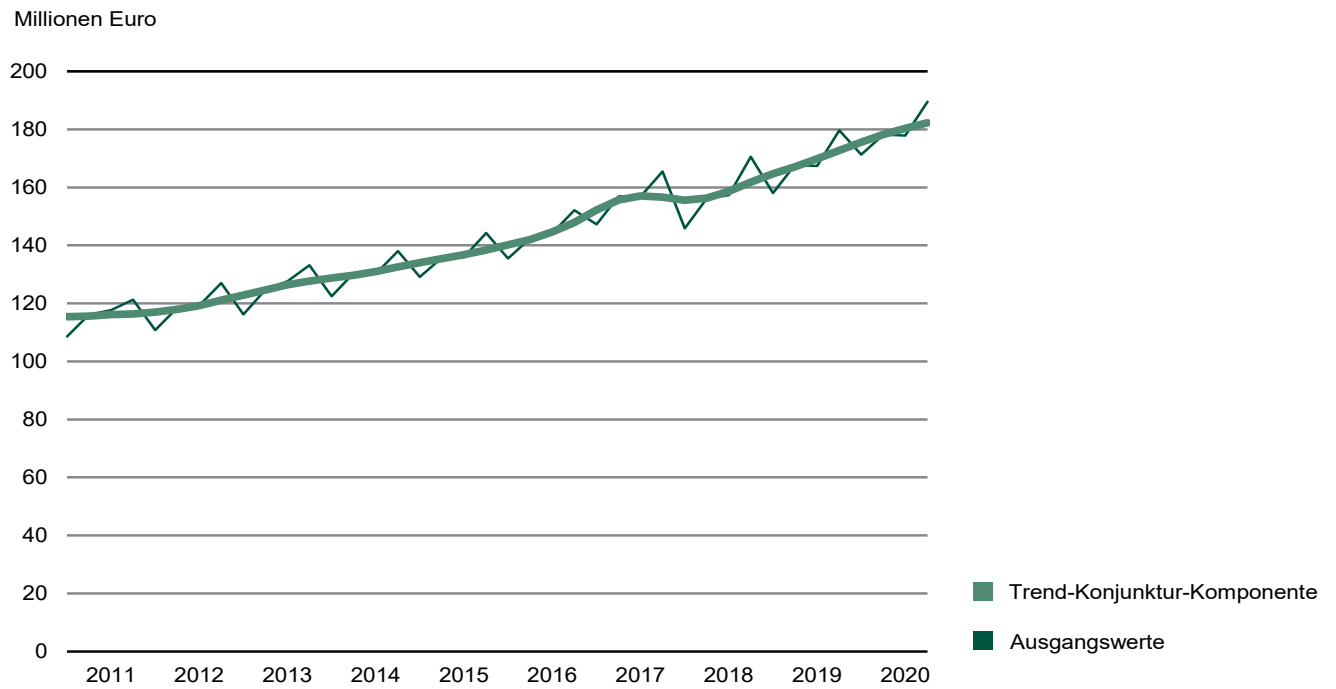
**Abb. 3 Ausbaugewerbe 2020 nach Beschäftigengrößenklassen  
Betriebe mit 23 und mehr tätigen Personen**



1) nur Betriebe von Mehrbetriebs- und Mehrländerunternehmen.

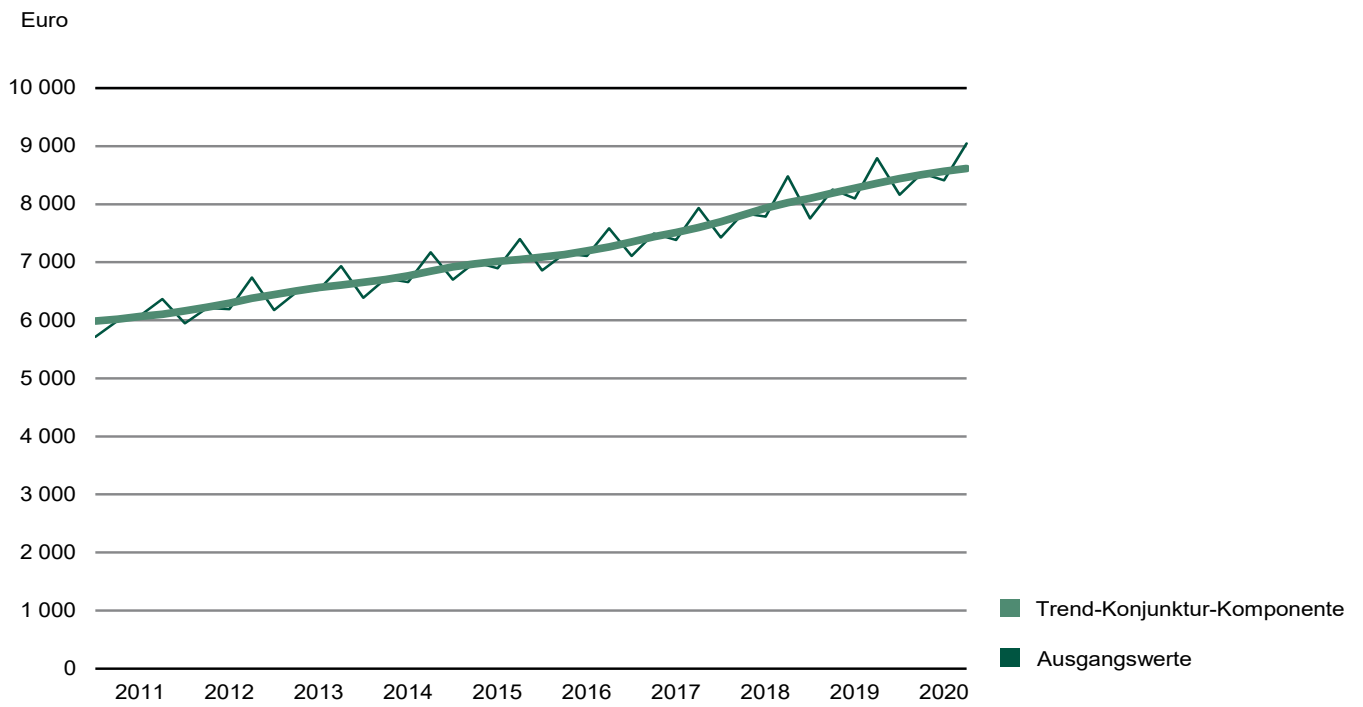
[Inhalt](#)

**Abb. 4 Entgelte im Ausbaugewerbe 2011 bis 2020**  
**Betriebe mit 20 und mehr tätigen Personen ab 2018 mit 23 und mehr tätigen Personen**



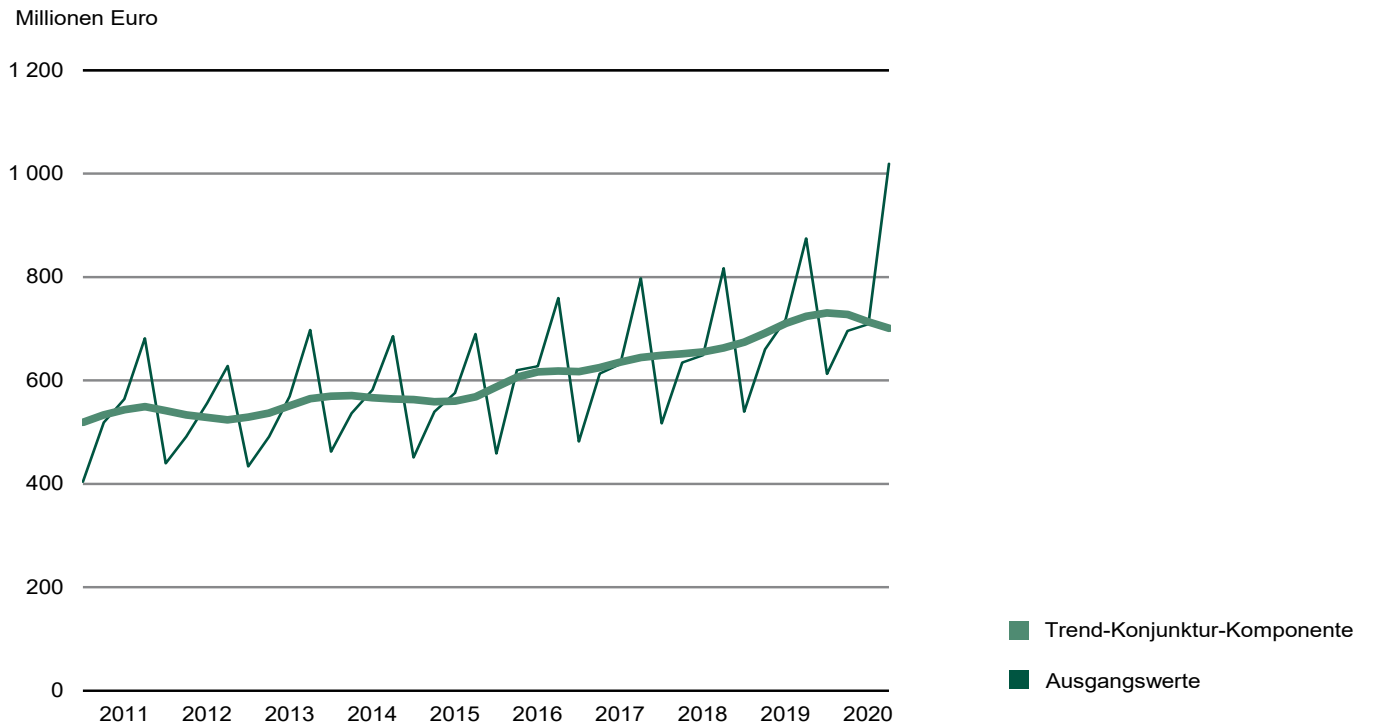
[Inhalt](#)

**Abb. 5 Entgelte je tätiger Person im Ausbaugewerbe 2011 bis 2020**  
Betriebe mit 20 und mehr tätigen Personen ab 2018 mit 23 und mehr tätigen Personen



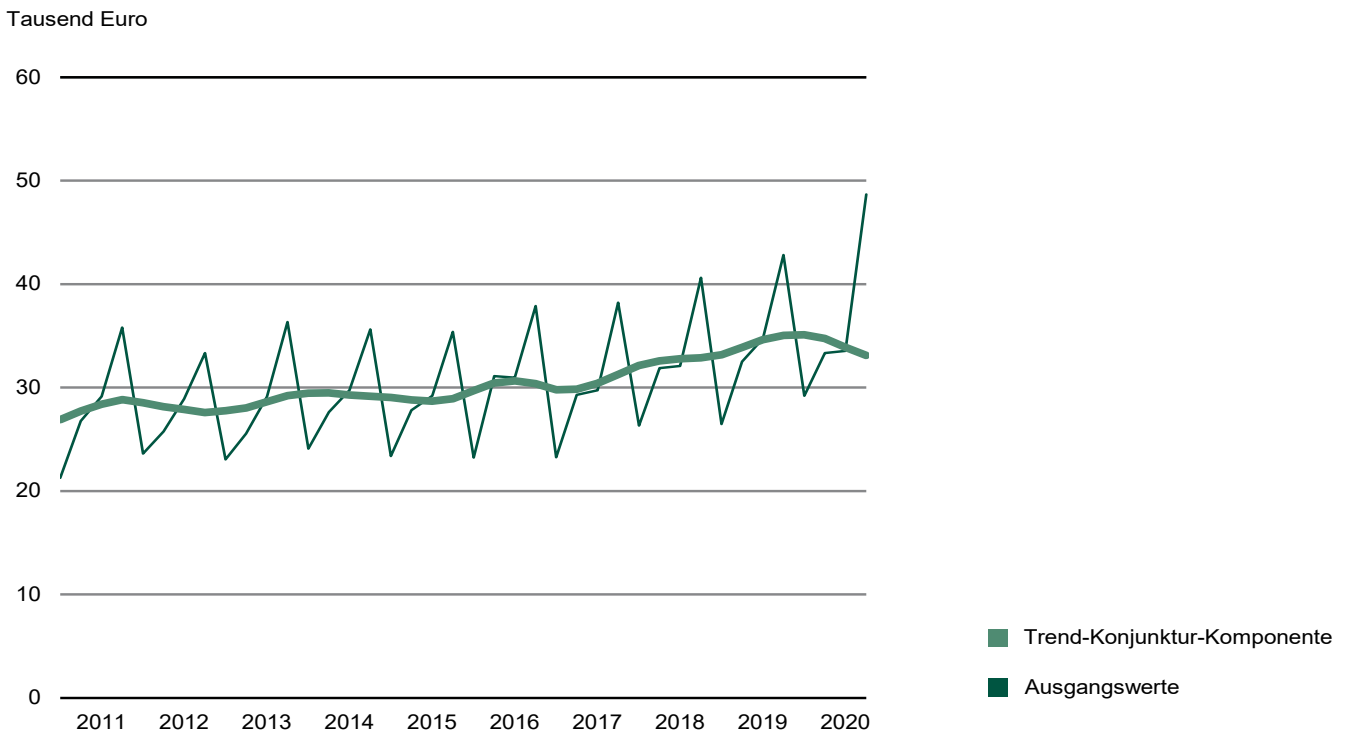
[Inhalt](#)

**Abb. 6 Gesamtumsatz im Ausbaugewerbe 2011 bis 2020**  
**Betriebe mit 20 und mehr tätigen Personen ab 2018 mit 23 und mehr tätigen Personen**



[Inhalt](#)

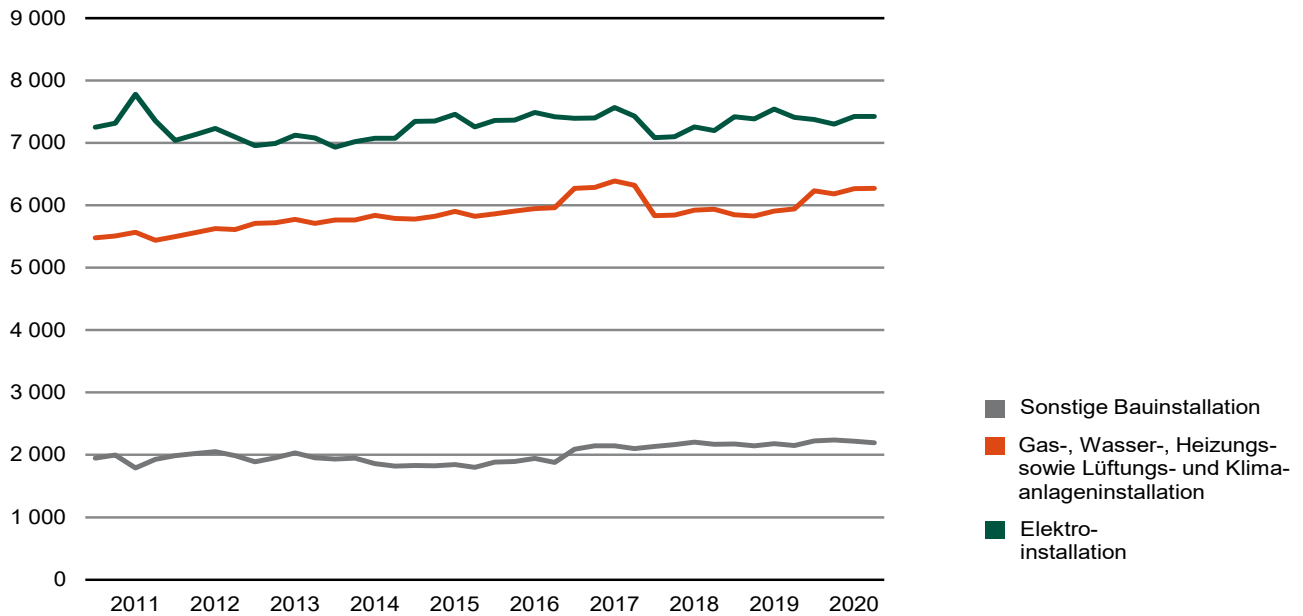
**Abb. 7 Gesamtumsatz je tätiger Person im Ausbaugewerbe 2011 bis 2020**  
**Betriebe mit 20 und mehr tätigen Personen ab 2018 mit 23 und mehr tätigen Personen**



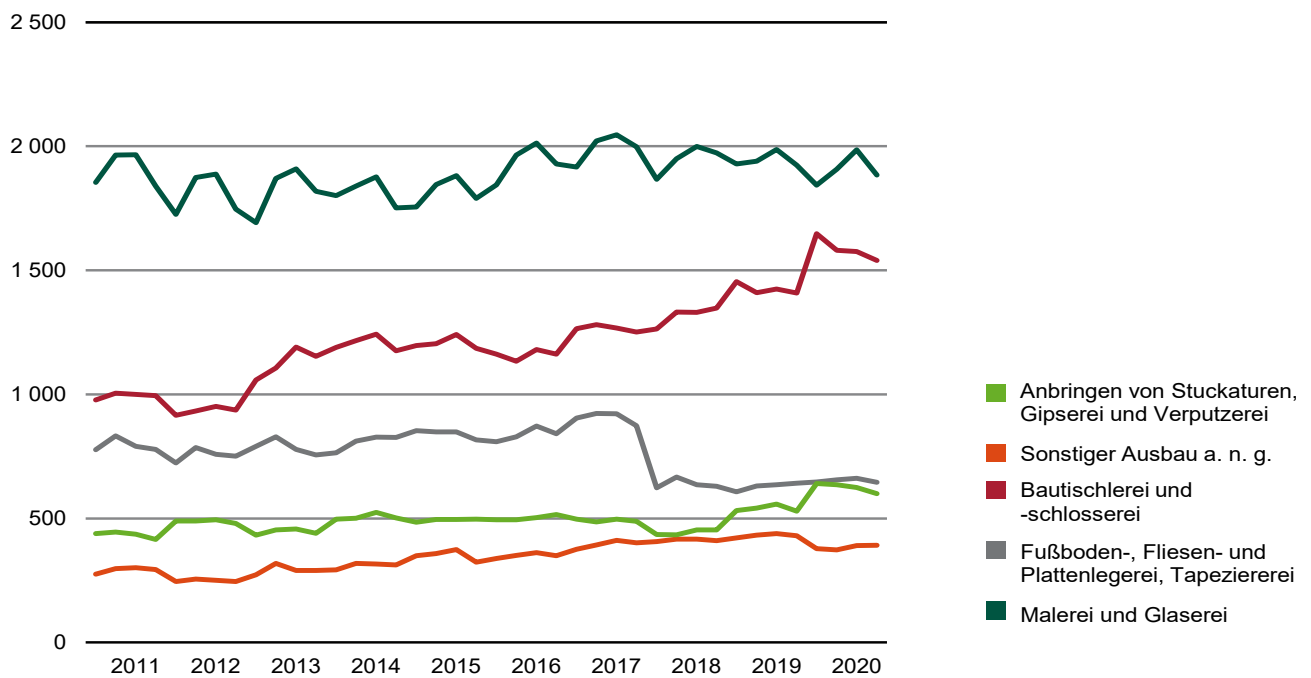
[Inhalt](#)

**Abb. 8 Tätige Personen im Ausbaugewerbe 2011 bis 2020 nach Wirtschaftszweigen**  
 Betriebe mit 20 und mehr tätigen Personen ab 2018 mit 23 und mehr tätigen Personen

### Bauinstallation (43.2)



### Sonstiger Ausbau (43.3)



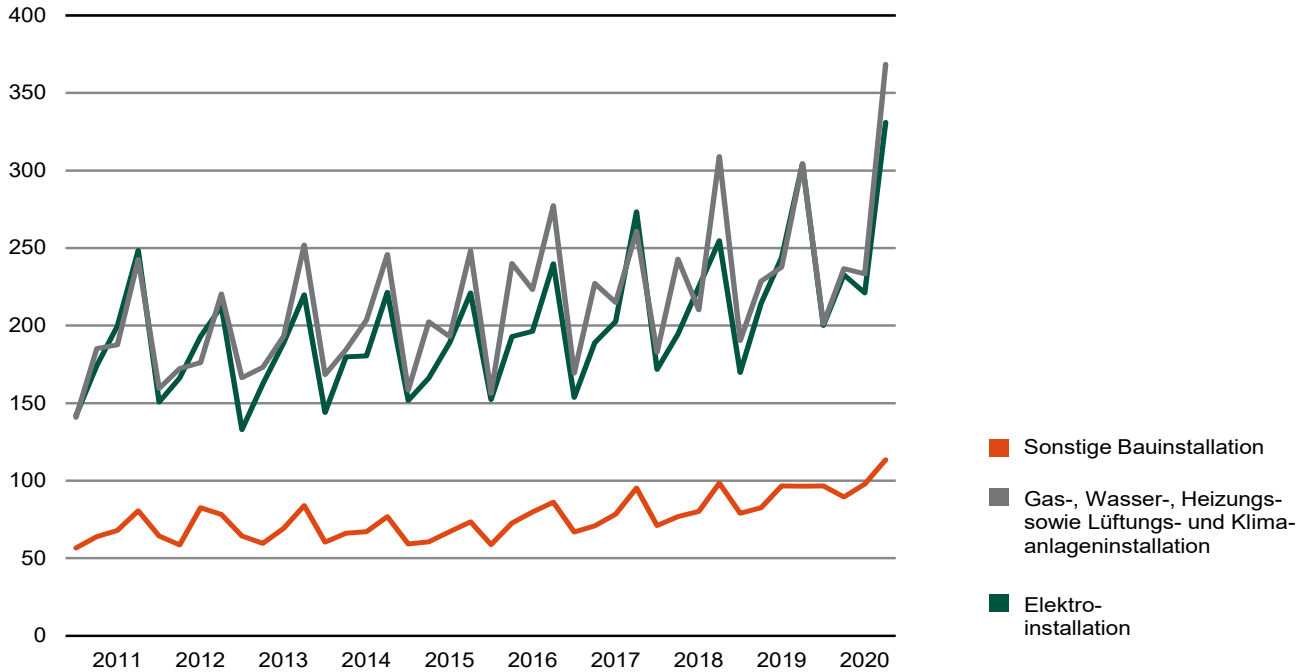


[Inhalt](#)

**Abb. 9 Gesamtumsatz im Ausbaugewerbe 2011 bis 2020 nach Wirtschaftszweigen  
Betriebe mit 20 und mehr tätigen Personen ab 2018 mit 23 und mehr tätigen Personen**

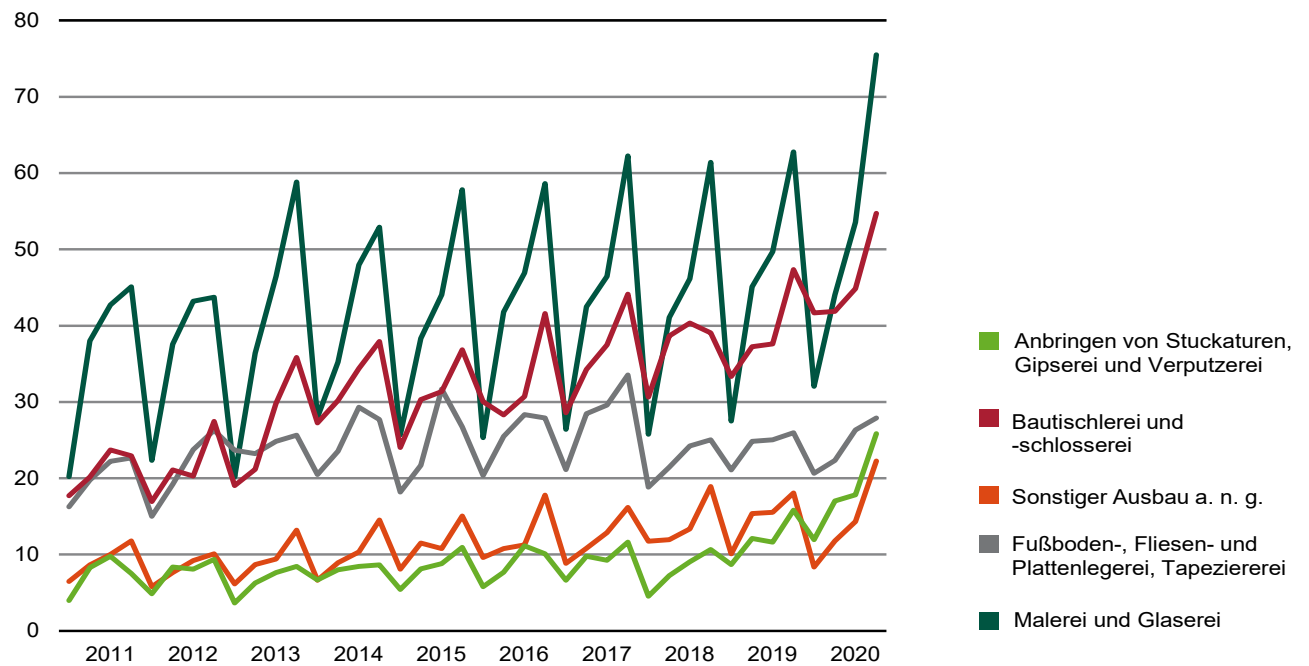
### Bauinstallation (43.2)

Millionen Euro



### Sonstiger Ausbau (43.3)

Millionen Euro



[Inhalt](#)**Verzeichnis der Wirtschaftszweige im Ausbaugewerbe sowie Erschließung von Grundstücken; Bauträger**

WZ-Nr.	Wirtschaftszweig
	<b>Ausbaugewerbe</b>
43.2	Bauinstallation
43.21	Elektroinstallation
43.22	Gas-, Wasser-, Heizungs- sowie Lüftungs- und Klimaanlageinstallation
43.29	Sonstige Bauinstallation
43.29.1	Dämmung gegen Kälte, Wärme, Schall und Erschütterung
43.29.2	Sonstige Bauinstallation, anderweitig nicht genannt
43.3	Sonstiger Ausbau
43.31	Anbringen von Stuckaturen, Gipserei und Verputzerei
43.32	Bautischlerei und Bauschlosserei
43.33	Fußboden-, Fliesen- und Plattenlegerei, Tapeziererei
43.34	Malerei und Glaserei
43.34.1	Maler- und Lackierergewerbe
43.34.2	Glasergerbe
43.39	Sonstiger Ausbau, anderweitig nicht genannt
	<b>Bauträger</b>
41.1	Erschließung von Grundstücken; Bauträger
41.10.1	Erschließung von unbebauten Grundstücken
41.10.2	Bauträger für Nichtwohngebäude
41.10.3	Bauträger für Wohngebäude