



Statistischer Bericht



Kinder- und Jugendhilfe im Freistaat Sachsen

Angebote der Jugendarbeit
2019

K V 3 – 2j/19

Zeichenerklärung

- Nichts vorhanden (genau Null)
- 0 weniger als die Hälfte von 1 in der letzten besetzten Stelle, jedoch mehr als nichts
- ... Angabe fällt später an
- / Zahlenwert nicht sicher genug
- . Zahlenwert unbekannt oder geheim zu halten
- x Tabellenfach gesperrt, weil Aussage nicht sinnvoll
- () Ausagewert ist eingeschränkt
- p vorläufige Zahl
- r berichtigte Zahl
- s geschätzte Zahl

Allen Rechnungen liegen die ungerundeten Werte zugrunde. In einzelnen Fällen können bei der Summenbildung geringe Abweichungen entstehen, die in Abbildungen und Tabellen auf ab- bzw. aufgerundete Einzelangaben zurückzuführen sind.

Herausgeber, Redaktion, Gestaltung, Satz
Statistisches Landesamt des Freistaates Sachsen
Macherstraße 63, 01917 Kamenz
Telefon +49 3578 33-1913
Telefax +49 3578 33-1921
E-Mail info@statistik.sachsen.de

Druck

Diese Veröffentlichung steht ausschließlich in elektronischer Form bereit.

Redaktionsschluss

April 2021

Bezug

Download im Internet kostenfrei unter
www.statistik.sachsen.de

Erscheinungsfolge

zweijährlich

Verteilerhinweis

Diese Informationsschrift wird von der Sächsischen Staatsregierung im Rahmen ihrer verfassungsmäßigen Verpflichtung zur Information der Öffentlichkeit herausgegeben. Sie darf weder von Parteien noch von deren Kandidaten oder Helfern im Zeitraum von sechs Monaten vor einer Wahl zum Zwecke der Wahlwerbung verwendet werden. Dies gilt für alle Wahlen.

Missbräuchlich ist insbesondere die Verteilung auf Wahlveranstaltungen, an Informationsständen der Parteien sowie das Einlegen, Aufdrucken oder Aufkleben parteipolitischer Informationen oder Werbemittel. Untersagt ist auch die Weitergabe an Dritte zur Verwendung bei der Wahlwerbung.

Auch ohne zeitlichen Bezug zu einer bevorstehenden Wahl darf die vorliegende Druckschrift nicht so verwendet werden, dass dies als Parteinahme des Herausgebers zu Gunsten einzelner politischer Gruppen verstanden werden könnte.

Diese Beschränkungen gelten unabhängig vom Vertriebsweg, also unabhängig davon, auf welchem Wege und in welcher Anzahl diese Informationsschrift dem Empfänger zugegangen ist. Erlaubt ist jedoch den Parteien, diese Informationsschrift zur Unterrichtung ihrer Mitglieder zu verwenden.

Copyright

Statistisches Landesamt des Freistaates Sachsen, Kamenz 2021
Vervielfältigung und Verbreitung, auch auszugsweise, mit Quellenangabe gestattet.

Statistischer Bericht K V 3 - 2j/19
Kinder- und Jugendhilfe im Freistaat Sachsen
Angebote der Jugendarbeit
2019

[Titel](#)
[Impressum](#)

Inhalt

[Vorbemerkungen \(Verweis auf Qualitätsbericht\)](#)

Tabellen

1. [Angebote der Jugendarbeit nach Angebotsart und Angebotstyp](#)
2. [Anzahl der Stammesbesucher bzw. Teilnehmenden nach Angebotsart und Angebotstyp](#)
3. [Angebote der Jugendarbeit nach Art des Trägers und Angebotsart](#)
4. [Offene Angebote nach Art des Trägers und Angebotstyp](#)
5. [Veranstaltungen und Projekte nach Art des Trägers und Angebotstyp](#)
6. [Offene Angebote nach Art des Trägers, Angebotstyp und Anzahl der Stammesbesucher](#)
7. [Gruppenbezogene Angebote nach Art des Trägers und Anzahl der Teilnehmenden](#)
8. [Veranstaltungen und Projekte nach Art des Trägers und Anzahl der Teilnehmenden](#)
9. [Angebote der Jugendarbeit nach Themenschwerpunkt, Angebotsart und Angebotstyp](#)
10. [Angebote der Jugendarbeit nach Angebotsart, Angebotstyp, Geschlechterverteilung und Alter der Stammesbesucher bzw. Teilnehmenden](#)
11. [Offene Angebote nach Themenschwerpunkt und Geschlechterverteilung](#)
12. [Gruppenbezogene Angebote nach Themenschwerpunkt und Geschlechterverteilung](#)
13. [Veranstaltungen und Projekte nach Themenschwerpunkt und Geschlechterverteilung](#)
14. [Anzahl der Teilnehmenden nach Angebotsart, gewöhnlichem Durchführungsort bzw. Angebotstyp und Altersgruppen](#)
15. [Offene Angebote nach Angebotstyp, Themenschwerpunkt, Häufigkeit und Dauer](#)
16. [Gruppenbezogene Angebote nach Themenschwerpunkt, Häufigkeit und Dauer](#)
17. [Veranstaltungen und Projekte nach Angebotstyp, Themenschwerpunkt, Anzahl der Veranstaltungstage und Anzahl der Übernachtungen](#)
18. [Angebote der Jugendarbeit nach der Mitarbeit von pädagogisch tätigen Personen, Altersgruppen, Geschlecht, Angebotsart und Angebotstyp](#)
19. [Ehrenamtlich pädagogisch tätige Personen nach Altersgruppen, Angebotsart, Angebotstyp und Geschlecht](#)
20. [Angebote der Jugendarbeit nach Schulart bzw. Schulform der kooperierenden Schulen, Angebotsart und Trägergruppen](#)
21. [Anzahl der Träger nach Art und personellen Ressourcen](#)
22. [Anzahl der Träger nach Rechtsform und personellen Ressourcen sowie Angebote insgesamt](#)
23. [Veranstaltungen und Projekte der internationalen Jugendarbeit nach Angebotstyp, Anzahl der Veranstaltungstage und Anzahl der Übernachtungen](#)
24. [Veranstaltungen und Projekte der internationalen Jugendarbeit nach Herkunftsland der Teilnehmenden, Durchführungsort und Anzahl der Teilnehmenden](#)
25. [Angebote der Jugendarbeit nach Kreisfreien Städten und Landkreisen, Angebotsart und Angebotstyp](#)
26. [Angebote der Jugendarbeit nach Kreisfreien Städten und Landkreisen, Angebotsart und Trägergruppen sowie Anzahl ehrenamtlich pädagogisch tätiger Personen](#)
27. [Anzahl der Stammesbesucher bzw. Teilnehmenden nach Kreisfreien Städten und Landkreisen, Angebotsart und Angebotstyp](#)

Abbildungen

1. [Angebote der Jugendarbeit nach Angebotsart](#)
2. [Angebote der Jugendarbeit nach Angebotsart und Berichtsjahr](#)
3. [Anzahl der Stammesbesucher bzw. Teilnehmenden nach Angebotsart](#)
4. [Anzahl der Stammesbesucher bzw. Teilnehmenden nach Angebotsart und Berichtsjahr](#)
5. [Angebote der Jugendarbeit nach Angebotsart und Art des Trägers](#)
6. [Ehrenamtlich pädagogisch tätige Personen nach Altersgruppen](#)

Anhang

[Erhebungsbogen zur Statistik der Kinder- und Jugendhilfe Teil II: Angebote der Jugendarbeit 2019](#)

[Inhalt](#)

Vorbemerkungen

Die in den Vorbemerkungen enthaltenen Erläuterungen zur fachstatistischen Erhebung incl. Definitionen sind in den bundeseinheitlichen Qualitätsberichten hinterlegt

Über folgenden Link gelangen Sie zum Qualitätsbericht:

[Statistik der Kinder- und Jugendhilfe Teil II: Angebote der Jugendarbeit](#)

URL:

[le](#)

Stand: 18. Oktober 2019

[Inhalt](#)
1. Angebote der Jugendarbeit nach Angebotsart und Angebotstyp
 2015 bis 2019

Angebotsart ----- Angebotstyp	2015	2017	2019
Offene Angebote	1 298	1 305	1 172
davon			
Jugendzentrum/zentrale (Groß-) Einrichtung	271	347	195
Jugendclub, Jugendtreff/Stadtteiltreff	601	425	477
Jugendfarm, Abenteuerspielplatz	18	25	21
Jugendkulturzentrum, Jugendkunst- oder -musikschule	43	23	25
Sonstiges einrichtungsbezogenes Angebot	254	362	320
Spiel- und/oder Sportmobil	23	30	25
Einrichtung/Initiative der mobilen Jugendarbeit	45	37	43
Sonstiges aufsuchendes Angebot	43	56	66
Gruppenbezogene Angebote	1 294	1 180	1 301
Veranstaltungen und Projekte	3 811	3 285	3 581
davon			
Freizeit	1 023	991	1 063
Aus-, Fort-, Weiterbildung, Seminar	860	635	632
Projekt	939	777	956
Fest, Feier, Konzert	460	311	381
Sportveranstaltung	198	123	144
Sonstiges	331	448	405
Insgesamt	6 403	5 770	6 054

[Inhalt](#)**2. Anzahl der Stammesbesucher bzw. Teilnehmenden nach Angebotsart und Angebotstyp**

2015 bis 2019

Angebotsart ----- Angebotstyp	2015	2017	2019
Offene Angebote	41 679	44 176	33 888
davon			
Jugendzentrum/zentrale (Groß-) Einrichtung	5 494	6 380	3 261
Jugendclub, Jugendtreff/Stadtteiltreff	17 018	12 790	13 539
Jugendfarm, Abenteuerspielplatz	476	544	413
Jugendkulturzentrum, Jugendkunst- oder -musikschule	3 713	1 383	2 289
Sonstiges einrichtungsbezogenes Angebot	9 825	17 441	10 141
Spiel- und/oder Sportmobil	1 071	1 653	698
Einrichtung/Initiative der mobilen Jugendarbeit	1 227	1 915	1 394
Sonstiges aufsuchendes Angebot	2 855	2 070	2 153
Gruppenbezogene Angebote	32 768	33 853	34 640
Veranstaltungen und Projekte	323 138	232 305	267 263
davon			
Freizeit	47 471	50 955	47 782
Aus-, Fort-, Weiterbildung, Seminar	23 098	22 691	22 703
Projekt	50 833	43 992	60 014
Fest, Feier, Konzert	122 890	60 643	67 798
Sportveranstaltung	30 629	19 814	24 588
Sonstiges	48 217	34 210	44 378
Insgesamt	397 585	310 334	335 791

[Inhalt](#)
3. Angebote der Jugendarbeit nach Art des Trägers und Angebotsart
 2019

Art des Trägers	Insgesamt	Davon		
		Offene Angebote	Gruppenbezogene Angebote	Veranstaltungen und Projekte
Öffentliche Träger	583	100	139	344
davon				
Jugendamt	330	33	62	235
Landesjugendamt	-	-	-	-
Oberste Landesjugendbehörde	-	-	-	-
Gemeinde oder Gemeindeverband	247	65	75	107
andere Gebietskörperschaft	6	2	2	2
Freie Träger	5 471	1 072	1 162	3 237
davon				
Jugendverband	803	77	157	569
Jugendring	241	22	44	175
Jugendgruppe, Initiative	49	34	5	10
Arbeiterwohlfahrt oder deren Mitgliedsorganisationen	81	27	6	48
Deutscher Paritätischer Wohlfahrtsverband oder dessen Mitgliedsorganisationen	415	167	49	199
Deutsches Rotes Kreuz oder dessen Mitgliedsorganisationen	107	19	46	42
Diakonisches Werk und andere der EKD angeschlossene Träger	1 114	172	387	555
Caritasverband und andere der kath. Kirche angehörige Träger	162	23	47	92
Zentralwohlfahrtsstelle der Juden in Deutschland	-	-	-	-
andere Religionsgemeinschaften des öffentlichen Rechts	126	25	35	66
sonstige juristische Person, andere Vereinigung	2 373	506	386	1 481
Insgesamt	6 054	1 172	1 301	3 581

[Inhalt](#)**4. Offene Angebote nach Art des Trägers und Angebotstyp**

2019

Art des Trägers	Insgesamt	Davon							
		Jugendzentrum/ zentrale (Groß-) Einrichtung	Jugendclub, Jugendtreff/ Stadtteiltreff	Jugendfarm, Abenteuerspielplatz	Jugendkulturzentrum, Jugendkunst- oder -musikschule	sonstiges einrichtungsbezogenes Angebot	Spiel- und/ oder Sport- mobil	Einrichtung/ Initiative der mobilen Jugendarbeit	sonstiges aufsuchendes Angebot
Öffentliche Träger	100	10	59	-	3	21	1	4	2
davon									
Jugendamt	33	3	21	-	3	5	1	-	-
Landesjugendamt	-	-	-	-	-	-	-	-	-
Oberste Landesjugendbehörde	-	-	-	-	-	-	-	-	-
Gemeinde oder Gemeindeverband	65	7	38	-	-	14	-	4	2
andere Gebietskörperschaft	2	-	-	-	-	2	-	-	-
Freie Träger	1 072	185	418	21	22	299	24	39	64
davon									
Jugendverband	77	3	26	-	-	27	7	-	14
Jugendring	22	2	8	-	-	9	-	2	1
Jugendgruppe, Initiative	34	-	33	-	1	-	-	-	-
Arbeiterwohlfahrt oder deren Mitgliedsorganisationen	27	7	14	-	-	5	-	-	1
Deutscher Paritätischer Wohlfahrtsverband oder dessen Mitgliedsorganisationen	167	12	88	5	6	37	5	8	6
Deutsches Rotes Kreuz oder dessen Mitgliedsorganisationen	19	2	14	-	-	2	-	1	-
Diakonisches Werk und andere der EKD angeschlossene Träger	172	16	68	1	1	66	2	3	15
Caritasverband und andere der kath. Kirche angehörige Träger	23	-	16	-	-	7	-	-	-
Zentralwohlfahrtsstelle der Juden in Deutschland	-	-	-	-	-	-	-	-	-
andere Religionsgemeinschaften des öffentlichen Rechts	25	-	5	-	-	12	-	1	7
sonstige juristische Person, andere Vereinigung	506	143	146	15	14	134	10	24	20
Insgesamt	1 172	195	477	21	25	320	25	43	66

[Inhalt](#)**5. Veranstaltungen und Projekte nach Art des Trägers und Angebotstyp**

2019

Art des Trägers	Insgesamt	Davon					
		Freizeit	Aus-, Fort-, Weiterbildung, Seminar	Projekt	Fest, Feier, Konzert	Sportver- anstaltung	Sonstiges
Öffentliche Träger	344	77	6	71	43	17	130
davon							
Jugendamt	235	44	5	29	27	8	122
Landesjugendamt	-	-	-	-	-	-	-
Oberste Landesjugendbehörde	-	-	-	-	-	-	-
Gemeinde oder							
Gemeindeverband	107	31	1	42	16	9	8
andere Gebietskörperschaft	2	2	-	-	-	-	-
Freie Träger	3 237	986	626	885	338	127	275
davon							
Jugendverband	569	200	211	56	20	39	43
Jugendring	175	34	58	40	13	6	24
Jugendgruppe, Initiative	10	4	2	4	-	-	-
Arbeiterwohlfahrt oder deren							
Mitgliedsorganisationen	48	9	-	21	14	2	2
Deutscher Paritätischer							
Wohlfahrtsverband oder							
dessen Mitgliedsorganisationen	199	50	5	65	53	14	12
Deutsches Rotes Kreuz oder							
dessen Mitgliedsorganisationen	42	5	23	7	3	-	4
Diakonisches Werk und andere							
der EKD angeschlossene							
Träger	555	312	64	107	43	15	14
Caritasverband und andere der							
kath. Kirche angehörige Träger	92	34	14	23	12	5	4
Zentralwohlfahrtsstelle der							
Juden in Deutschland	-	-	-	-	-	-	-
andere Religionsgemeinschaften							
des öffentlichen Rechts	66	37	11	7	6	3	2
sonstige juristische Person,							
andere Vereinigung	1 481	301	238	555	174	43	170
Insgesamt	3 581	1 063	632	956	381	144	405

[Inhalt](#)**6. Offene Angebote nach Art des Trägers, Angebotstyp und Anzahl der Stammbesucher**

2019

Art des Trägers ----- Angebotstyp	Insgesamt	Davon mit ... bis ... Stammbesuchern						Durchschnittliche Zahl der Stamm- besucher pro Angebot	Stamm- besucher insgesamt
		1 - 10	11 - 20	21 - 30	31 - 40	41 - 50	51 und mehr		
Art des Trägers									
Öffentliche Träger	100	39	42	6	4	2	7	20	1 955
davon									
Jugendamt	33	17	11	1	2	1	1	16	514
Landesjugendamt	-	-	-	-	-	-	-	-	-
Oberste Landesjugendbehörde	-	-	-	-	-	-	-	-	-
Gemeinde oder Gemeindeverband	65	21	31	5	2	1	5	21	1 369
andere Gebietskörperschaft	2	1	-	-	-	-	1	36	72
Freie Träger	1 072	417	299	138	59	48	111	30	31 933
davon									
Jugendverband	77	21	28	9	5	4	10	42	3 266
Jugendring	22	8	7	2	1	-	4	40	889
Jugendgruppe, Initiative	34	21	7	2	-	3	1	27	930
Arbeiterwohlfahrt oder deren Mitgliedsorganisationen	27	9	8	5	2	-	3	23	611
Deutscher Paritätischer Wohlfahrtsverband oder dessen Mitgliedsorganisationen	167	60	38	30	13	12	14	26	4 345
Deutsches Rotes Kreuz oder dessen Mitgliedsorganisationen	19	5	5	4	2	1	2	30	574
Diakonisches Werk und andere der EKD angeschlossene Träger	172	59	67	16	11	7	12	26	4 465
Caritasverband und andere der kath. Kirche angehörige Träger	23	13	8	1	-	-	1	21	474
Zentralwohlfahrtsstelle der Juden in Deutschland	-	-	-	-	-	-	-	-	-
andere Religionsgemeinschaften des öffentlichen Rechts	25	13	7	3	-	-	2	20	492
sonstige juristische Person, andere Vereinigung	506	208	124	66	25	21	62	31	15 887
Insgesamt	1 172	456	341	144	63	50	118	29	33 888
Angebotstyp									
Jugendzentrum/ zentrale (Groß-)Einrichtung	195	102	49	16	14	4	10	17	3 261
Jugendclub, Jugendtreff/Stadtteiltreff	477	187	144	52	21	25	48	28	13 539
Jugendfarm, Abenteuerspielplatz	21	12	2	3	2	-	2	20	413
Jugendkulturzentrums, Jugendkunst- oder -musikschule	25	1	7	6	2	3	6	92	2 289
Sonstiges einrichtungsbezogenes Angebot	320	117	95	50	16	8	34	32	10 141
Spiel- und/oder Sportmobil	25	3	11	6	1	2	2	28	698
Einrichtung/Initiative der mobilen Jugendarbeit	43	13	13	4	2	5	6	32	1 394
Sonstiges aufsuchendes Angebot	66	21	20	7	5	3	10	33	2 153
Insgesamt	1 172	456	341	144	63	50	118	29	33 888

[Inhalt](#)
7. Gruppenbezogene Angebote nach Art des Trägers und Anzahl der Teilnehmenden
 2019

Art des Trägers	Insgesamt	Davon mit ... bis ... Teilnehmenden						Durchschnittliche Zahl der Teilnehmenden pro Angebot	Teilnehmende insgesamt
		1 - 5	6 - 10	11 - 15	16 - 20	21 - 25	26 und mehr		
Öffentliche Träger	139	21	45	29	13	5	26	16	2 269
davon									
Jugendamt	62	9	29	16	4	1	3	11	663
Landesjugendamt	-	-	-	-	-	-	-	-	-
Oberste Landesjugendbehörde	-	-	-	-	-	-	-	-	-
Gemeinde oder Gemeindeverband	75	12	16	12	9	4	22	21	1 557
andere Gebietskörperschaft	2	-	-	1	-	-	1	25	49
Freie Träger	1 162	66	339	280	154	94	229	28	32 371
davon									
Jugendverband	157	10	37	44	17	14	35	25	4 002
Jugendring	44	3	20	8	7	3	3	13	580
Jugendgruppe, Initiative	5	-	-	1	1	1	2	22	108
Arbeiterwohlfahrt oder deren Mitgliedsorganisationen	6	1	1	1	1	2	-	14	86
Deutscher Paritätischer Wohlfahrtsverband oder dessen Mitgliedsorganisationen	49	3	16	7	6	5	12	31	1 526
Deutsches Rotes Kreuz oder dessen Mitgliedsorganisationen	46	4	10	7	8	5	12	32	1 460
Diakonisches Werk und andere der EKD angeschlossene Träger	387	9	115	110	70	35	48	16	6 200
Caritasverband und andere der kath. Kirche angehörige Träger	47	4	17	12	8	2	4	56	2 611
Zentralwohlfahrtsstelle der Juden in Deutschland	-	-	-	-	-	-	-	-	-
andere Religionsgemeinschaften des öffentlichen Rechts	35	4	17	4	3	3	4	13	456
sonstige juristische Person, andere Vereinigung	386	28	106	86	33	24	109	40	15 342
Insgesamt	1 301	87	384	309	167	99	255	27	34 640

[Inhalt](#)**8. Veranstaltungen und Projekte nach Art des Trägers und Anzahl der Teilnehmenden**

2019

Art des Trägers	Ins- gesamt	Davon mit ... bis ... Teilnehmenden								Durch- schnitt- liche Zahl der Teilneh- menden pro Angebot	Teilneh- mende insgesamt
		1 - 10	11 - 20	21 - 30	31 - 40	41 - 50	51 - 100	101 - 500	501 und mehr		
Öffentliche Träger	344	86	95	37	22	25	31	43	5	70	23 924
davon											
Jugendamt	235	74	65	25	12	17	13	26	3	67	15 859
Landesjugendamt	-	-	-	-	-	-	-	-	-	-	-
Oberste Landesjugendbehörde	-	-	-	-	-	-	-	-	-	-	-
Gemeinde oder Gemeindeverband	107	11	30	12	10	8	17	17	2	75	7 996
andere Gebietskörperschaft	2	1	-	-	-	-	1	-	-	35	69
Freie Träger	3 237	486	779	641	290	177	407	391	66	75	243 339
davon											
Jugendverband	569	78	161	118	61	25	57	62	7	68	38 473
Jugendring	175	38	46	28	10	13	20	16	4	68	11 845
Jugendgruppe, Initiative	10	2	5	1	2	-	-	-	-	19	186
Arbeiterwohlfahrt oder deren Mitgliedsorganisationen	48	8	9	8	5	4	8	6	-	55	2 620
Deutscher Paritätischer Wohlfahrtsverband oder dessen Mitgliedsorganisationen	199	32	37	30	9	11	34	37	9	107	21 213
Deutsches Rotes Kreuz oder dessen Mitgliedsorganisationen	42	12	13	2	1	1	8	5	-	45	1 904
Diakonisches Werk und andere der EKD angeschlossene Träger	555	79	118	108	78	44	77	48	3	49	27 128
Caritasverband und andere der kath. Kirche angehörige Träger	92	11	23	16	12	8	15	6	1	47	4 362
Zentralwohlfahrtsstelle der Juden in Deutschland	-	-	-	-	-	-	-	-	-	-	-
andere Religionsgemeinschaften des öffentlichen Rechts	66	6	24	9	6	2	14	5	-	44	2 914
sonstige juristische Person, andere Vereinigung	1 481	220	343	321	106	69	174	206	42	90	132 694
Insgesamt	3 581	572	874	678	312	202	438	434	71	75	267 263

[Inhalt](#)**9. Angebote der Jugendarbeit nach Themenschwerpunkt, Angebotsart und Angebotstyp
2019**

Lfd. Nr.	Themen-schwerpunkt ¹⁾	Ins-gesamt	Offene Angebote ²⁾								
			davon								
			zu-sam-men	Jugend-zentrum/ zentrale (Groß-) Einrich-tung	Jugend-club, Jugend-treff/ Stadtteil-treff	Jugend-farm, Aben-teur-spiel-platz	Jugend-kultur-zentrum, Jugend-kunst-oder -musik-schule	sons-tiges einrich-tungsbe-zogenes Angebot	Spiel-und/ oder Sport-mobil	Einrich-tung/ Initiative der mobilen Jugend-arbeit	sons-tiges aufsu-chendes Angebot
1	Natur und Umwelt	880	135	19	36	16	5	46	1	2	10
2	Handwerk und Technik	588	137	15	56	15	7	29	1	6	8
3	Rettungs- und Hilfstechniken	298	10	-	2	-	-	6	-	1	1
4	Gesellschaft, Religion und Kultur	2 041	218	19	76	-	2	76	5	8	32
5	Medien	496	121	13	57	-	5	36	-	6	4
6	Hauswirtschaft	235	98	35	43	2	-	17	-	-	1
7	Kunst und Kultur	1 770	247	29	114	3	20	66	1	6	8
8	Spiele	1 823	430	42	207	9	3	109	23	14	23
9	Sport	1 225	299	53	136	1	5	52	16	19	17
10	Brauchtum	501	48	7	22	2	-	13	2	-	2
11	Didaktik und Methodik	276	11	1	4	-	-	6	-	-	-
12	Geschlecht und Aufklärung	241	61	7	28	2	1	12	-	8	3
13	Gewaltprävention	391	92	4	33	-	-	35	5	8	7
14	Hausaufgaben- und Lernbetreuung	140	100	4	58	2	-	36	-	-	-
15	Beratungsgespräche	378	208	19	95	2	1	57	1	22	11
16	Sonstige	1 206	239	83	63	3	1	67	5	7	10
17	Kein Schwerpunkt	124	63	5	40	-	-	15	-	1	2
18	Insgesamt³⁾	6 054	1 172	195	477	21	25	320	25	43	66

1) Mehrfachnennungen möglich.

2) Im Bereich der offenen Angebote stellen Themenschwerpunkte die Inhalte dar, die neben dem offenen Bereich angeboten werden.

3) Ohne Mehrfachnennungen.

Gruppen- bezogene Angebote	Veranstaltungen und Projekte								Lfd. Nr.
	zusammen	davon							
		Freizeit	Aus-, Fort-, Weiterbildung, Seminar	Projekt	Fest, Feier, Konzert	Sportver- anstaltung	Sonstiges		
184	561	315	56	121	21	10	38	1	
126	325	137	19	107	15	-	47	2	
125	163	43	63	28	3	5	21	3	
444	1 379	422	371	378	108	12	88	4	
72	303	48	60	176	5	1	13	5	
52	85	33	5	21	10	-	16	6	
414	1 109	256	77	385	190	8	193	7	
389	1 004	527	71	148	139	56	63	8	
232	694	328	51	93	43	139	40	9	
87	366	63	12	171	106	1	13	10	
21	244	17	208	14	-	-	5	11	
45	135	28	45	52	1	-	9	12	
49	250	13	174	37	8	6	12	13	
23	17	4	4	5	-	-	4	14	
80	90	13	42	19	2	-	14	15	
233	734	184	150	156	112	11	121	16	
22	39	19	1	-	16	-	3	17	
1 301	3 581	1 063	632	956	381	144	405	18	

[Inhalt](#)
10. Angebote der Jugendarbeit nach Angebotsart, Angebotstyp, Geschlechterverteilung und Alter der Stammesbesucher bzw. Teilnehmenden
 2019

Angebotsart ----- Angebotstyp	Ins- gesamt	Davon Angebote mit ... Stammesbesuchern bzw. Teilnehmenden					Und zwar Angebote mit Stammesbesuchern bzw. Teilnehmenden im Alter von ... bis unter ... Jahren ²⁾				
		aus- schließ- lich männ- lichen	über- wiegend männ- lichen	ungefähr gleich vielen männ- lichen und weib- lichen	über- wiegend weib- lichen	aus- schließ- lich weib- lichen	unter 10	10 - 14	14 - 18	18 - 27	27 und mehr
Offene Angebote	1 172	29	287	632	176	48	581	861	706	434	199
davon											
Jugendzentrum/zentrale (Groß-) Einrichtung	195	10	40	65	53	27	114	164	73	39	24
Jugendclub, Jugendtreff/Stadtteiltreff	477	9	154	247	53	14	204	361	346	209	74
Jugendfarm, Abenteuerspielplatz	21	-	3	12	5	1	19	19	5	1	1
Jugendkulturzentrum, Jugendkunst- oder -musikschule	25	-	5	15	5	-	11	13	21	20	9
Sonstiges einrichtungs- bezogenes Angebot	320	6	58	199	51	6	170	209	174	108	68
Spiel- und/oder Sportmobil	25	1	4	20	-	-	22	20	11	5	7
Einrichtung/Initiative der mobilen Jugendarbeit	43	2	12	27	2	-	7	22	31	26	5
Sonstiges aufsuchendes Angebot	66	1	11	47	7	-	34	53	45	26	11
Gruppenbezogene Angebote	1 301	68	262	669	230	72	618	726	628	443	221
Veranstaltungen und Projekte¹⁾											
darunter											
Freizeit	1 063	43	196	636	160	28	523	834	675	406	234
Aus-, Fort-, Weiterbildung, Seminar	632	7	64	405	142	14	34	138	395	376	344
Projekt	956	12	111	641	158	34	384	651	442	243	188
Zusammen	2 651	62	371	1 682	460	76	941	1 623	1 512	1 025	766
Insgesamt	5 124	159	920	2 983	866	196	2 140	3 210	2 846	1 902	1 186

1) Die Anzahl der Teilnehmenden nach Geschlecht und Altersgruppen wird nur bei den dargestellten Angebotstypen erfasst.

2) Mehrfachnennungen möglich.

[Inhalt](#)**11. Offene Angebote nach Themenschwerpunkt und Geschlechterverteilung**

2019

Themenschwerpunkt ¹⁾	Angebote mit ... Stammesbesuchern				
	aus- schließlich männlichen	über- wiegend männlichen	ungefähr gleich vielen männlichen und weiblichen	über- wiegend weiblichen	aus- schließlich weiblichen
Natur und Umwelt	3	22	93	15	2
Handwerk und Technik	1	38	73	23	2
Rettungs- und Hilfstechiken	-	3	6	1	-
Gesellschaft, Religion und Kultur	1	31	151	33	2
Medien	2	42	71	2	4
Hauswirtschaft	-	19	42	25	12
Kunst und Kultur	1	50	129	56	11
Spiele	9	111	264	42	4
Sport	17	104	141	33	4
Brauchtum	1	7	24	11	5
Didaktik und Methodik	-	-	7	4	-
Geschlecht und Aufklärung	5	17	26	4	9
Gewaltprävention	3	34	51	2	2
Hausaufgaben- und Lernbetreuung	2	17	73	7	1
Beratungsgespräche	3	55	123	25	2
Sonstige	1	50	105	56	27
Kein Schwerpunkt	-	24	36	3	-
Insgesamt²⁾	29	287	632	176	48

1) Mehrfachnennungen möglich.

2) Ohne Mehrfachnennungen.

[Inhalt](#)**12. Gruppenbezogene Angebote nach Themenschwerpunkt und Geschlechterverteilung**

2019

Themenschwerpunkt ¹⁾	Angebote mit ... Teilnehmenden				
	aus- schließlich männlichen	über- wiegend männlichen	ungefähr gleich vielen männlichen und weiblichen	über- wiegend weiblichen	aus- schließlich weiblichen
Natur und Umwelt	5	27	116	32	4
Handwerk und Technik	12	27	54	17	16
Rettungs- und Hilfstechiken	12	68	40	5	-
Gesellschaft, Religion und Kultur	8	63	287	76	10
Medien	7	15	48	1	1
Hauswirtschaft	5	4	33	10	-
Kunst und Kultur	12	50	182	126	44
Spiele	19	76	216	60	18
Sport	18	73	92	29	20
Brauchtum	4	7	45	21	10
Didaktik und Methodik	-	5	16	-	-
Geschlecht und Aufklärung	9	3	19	4	10
Gewaltprävention	7	12	25	4	1
Hausaufgaben- und Lernbetreuung	1	3	16	1	2
Beratungsgespräche	6	18	37	14	5
Sonstige	19	77	101	29	7
Kein Schwerpunkt	-	7	12	3	-
Insgesamt²⁾	68	262	669	230	72

1) Mehrfachnennungen möglich.

2) Ohne Mehrfachnennungen.

[Inhalt](#)**13. Veranstaltungen und Projekte nach Themenschwerpunkt und Geschlechterverteilung**

2019

Angebote ----- Themenschwerpunkt ³⁾	Angebote mit ... Teilnehmenden				
	aus- schließlich männlichen	über- wiegend männlichen	ungefähr gleich vielen männlichen und weiblichen	über- wiegend weiblichen	aus- schließlich weiblichen
Angebote (Freizeiten, Aus-, Fort-, Weiterbildungen, Seminare, Projekte)¹⁾²⁾	62	371	1 682	460	76
Themenschwerpunkt ³⁾					
Natur und Umwelt	7	87	299	87	12
Handwerk und Technik	14	50	133	54	12
Rettungs- und Hilfstechiken	-	51	64	18	1
Gesellschaft, Religion und Kultur	15	115	816	202	23
Medien	10	44	159	67	4
Hauswirtschaft	1	9	33	11	5
Kunst und Kultur	3	46	482	163	24
Spiele	17	120	505	89	15
Sport	23	117	271	48	13
Brauchtum	1	12	211	20	2
Didaktik und Methodik	3	30	124	79	3
Geschlecht und Aufklärung	5	1	76	18	25
Gewaltprävention	2	14	183	20	5
Hausaufgaben- und Lernbetreuung	2	2	7	2	-
Beratungsgespräche	1	8	55	7	3
Sonstige	15	95	294	74	12
Kein Schwerpunkt	-	9	11	-	-

1) Ohne Feste, Feiern, Konzerte, Sportveranstaltungen sowie sonstige Veranstaltungen, da hierzu keine Angaben zum Geschlecht der Teilnehmenden vorliegen.

2) Ohne Mehrfachnennungen.

3) Mehrfachnennungen möglich.

[Inhalt](#)**14. Anzahl der Teilnehmenden nach Angebotsart, gewöhnlichem Durchführungsort bzw. Angebotstyp und Altersgruppen 2019**

Angebotsart ----- Gewöhnlicher Durchführungsort bzw. Angebotstyp	Insgesamt	Davon Teilnehmende im Alter von ... bis unter ... Jahren				
		unter 10	10 - 14	14 - 18	18 - 27	27 und mehr
Gruppenbezogene Angebote						
Teilnehmende insgesamt	34 640	8 919	9 834	8 494	5 520	1 873
davon						
Gruppenraum (nur Jugendarbeit)	9 525	1 387	2 030	3 060	2 625	423
Gruppenraum (auch andere Zwecke)	11 928	3 653	3 608	2 492	1 444	731
Sportstätte	2 240	444	627	556	383	230
Schulgebäude	3 654	1 669	1 210	676	51	48
Öffentlicher Raum	1 376	289	363	441	193	90
Sonstiges	5 917	1 477	1 996	1 269	824	351
Veranstaltungen und Projekte¹⁾						
Teilnehmende insgesamt	267 263	x	x	x	x	x
darunter						
Freizeit	47 782	13 458	16 536	9 959	4 498	3 331
Aus-, Fort-, Weiterbildung, Seminar	22 703	1 176	2 828	7 708	5 137	5 854
Projekt	60 014	13 212	21 689	15 585	4 895	4 633
Zusammen	130 499	27 846	41 053	33 252	14 530	13 818

1) Die Anzahl der Teilnehmenden nach Altersgruppen wird nur bei den dargestellten Angebotstypen erfasst.

[Inhalt](#)**15. Offene Angebote nach Angebotstyp, Themenschwerpunkt, Häufigkeit und Dauer**

2019

Lfd. Nr.	Angebotstyp ----- Themenschwerpunkt ¹⁾²⁾	Ins- gesamt	Davon mit einer Häufigkeit von ... Tagen pro Woche							Durch- schnittliche Häufigkeit in Tagen pro Woche je Angebot
			1	2	3	4	5	6	7	
1	Jugendzentrum/zentrale (Groß-) Einrichtung	195	136	3	13	3	35	5	-	2
2	Jugendclub, Jugendtreff/Stadtteiltreff	477	173	47	29	51	162	7	8	3
3	Jugendfarm, Abenteuer-spielplatz	21	3	1	3	4	9	-	1	4
4	Jugendkulturzentrum, Jugendkunst- oder -musikschule	25	5	2	3	3	6	2	4	4
5	Sonstiges einrichtungs- bezogenes Angebot	320	158	29	11	14	100	2	6	3
6	Spiel- und/oder Sportmobil	25	15	2	3	1	4	-	-	2
7	Einrichtung/Initiative der mobilen Jugendarbeit	43	12	7	1	3	20	-	-	3
8	Sonstiges aufsuchendes Angebot	66	27	10	6	7	15	-	1	3
9	Insgesamt	1 172	529	101	69	86	351	16	20	3
10	Natur und Umwelt	135	68	14	11	8	30	-	4	3
11	Handwerk und Technik	137	62	17	10	9	35	2	2	3
12	Rettungs- und Hilfstechniken	10	5	3	1	-	1	-	-	2
13	Gesellschaft, Religion und Kultur	218	113	28	26	20	29	2	-	2
14	Medien	121	38	10	7	11	48	5	2	3
15	Hauswirtschaft	98	61	3	4	9	19	2	-	2
16	Kunst und Kultur	247	107	30	16	11	67	6	10	3
17	Spiele	430	139	26	31	41	173	10	10	3
18	Sport	299	109	25	16	24	111	6	8	3
19	Brauchtum	48	29	7	2	1	4	1	4	2
20	Didaktik und Methodik	11	8	1	-	-	2	-	-	2
21	Geschlecht und Aufklärung	61	21	4	5	7	22	1	1	3
22	Gewaltprävention	92	18	5	5	12	51	1	-	4
23	Hausaufgaben- und Lernbetreuung	100	9	9	3	13	64	1	1	4
24	Beratungsgespräche	208	42	12	7	21	122	3	1	4
25	Sonstige	239	138	14	14	14	50	4	5	2
26	Kein Schwerpunkt	63	12	11	4	7	26	1	2	4
27	Insgesamt³⁾	1 172	529	101	69	86	351	16	20	3

1) Im Bereich der offenen Angebote stellen Themenschwerpunkte die Inhalte dar, die neben dem offenen Bereich angeboten werden.

2) Mehrfachnennungen möglich.

3) Ohne Mehrfachnennungen.

Davon mit einer Dauer von ... bis ... Stunden pro Woche						Durchschnittliche Dauer in Stunden pro Woche je Angebot	Lfd. Nr.
1 - 7	8 - 14	15 - 21	22 - 28	29 - 35	36 und mehr		

Angebotstyp

129	23	5	8	20	10	10	1
222	43	61	51	69	31	15	2
4	4	4	4	4	1	22	3
7	1	7	1	1	8	26	4
182	30	24	5	42	37	13	5
18	-	3	3	1	-	8	6
18	6	7	2	2	8	16	7
35	10	7	2	3	9	14	8
615	117	118	76	142	104	14	9

Themenschwerpunkt¹⁾²⁾

76	13	19	10	15	2	11	10
77	19	20	8	8	5	11	11
6	3	1	-	-	-	7	12
136	28	25	10	13	6	10	13
46	14	11	10	20	20	19	14
68	7	5	5	12	1	9	15
121	28	29	12	33	24	14	16
163	31	63	54	79	40	18	17
132	21	32	31	54	29	17	18
36	2	3	-	2	5	9	19
8	2	-	-	1	-	6	20
24	5	8	8	8	8	19	21
27	4	12	2	14	33	24	22
20	9	14	14	22	21	23	23
63	13	20	23	41	48	23	24
143	28	16	13	20	19	12	25
12	16	13	3	11	8	20	26
615	117	118	76	142	104	14	27

[Inhalt](#)**16. Gruppenbezogene Angebote nach Themenschwerpunkt, Häufigkeit und Dauer**

2019

Themenschwerpunkt ¹⁾	Insgesamt	Davon mit einer Häufigkeit von ... bis ... Gruppentreffen pro Monat				Durchschnittliche Häufigkeit in Tagen pro Monat je Angebot	Davon mit einer durchschnittlichen Dauer eines Gruppentreffens von ... bis ... Minuten				
		1 - 2	3 - 4	5 - 8	9 und mehr		1 - 30	31 - 60	61 - 90	91 - 120	121 und mehr
Natur und Umwelt	184	52	103	14	15	5	1	55	52	37	39
Handwerk und Technik	126	42	67	5	12	5	1	25	39	30	31
Rettungs- und Hilfstechiken	125	95	20	5	5	3	-	23	17	78	7
Gesellschaft, Religion und Kultur	444	135	278	24	7	4	15	163	84	91	91
Medien	72	26	33	7	6	4	1	12	17	20	22
Hauswirtschaft	52	9	33	1	9	6	2	3	13	16	18
Kunst und Kultur	414	85	275	32	22	4	9	140	109	87	69
Spiele	389	98	241	25	25	4	3	120	97	99	70
Sport	232	64	133	18	17	5	4	72	54	79	23
Brauchtum	87	22	58	5	2	4	1	37	18	20	11
Didaktik und Methodik	21	14	5	1	1	3	-	3	2	7	9
Geschlecht und Aufklärung	45	17	20	6	2	4	1	7	6	18	13
Gewaltprävention	49	11	25	5	8	6	-	17	5	15	12
Hausaufgaben- und Lernbetreuung	23	-	11	5	7	8	-	12	1	6	4
Beratungsgespräche	80	29	35	5	11	5	7	22	16	14	21
Sonstige	233	120	96	6	11	3	6	58	26	110	33
Kein Schwerpunkt	22	14	7	-	1	2	-	11	2	7	2
Insgesamt²⁾	1 301	410	736	78	77	4	29	398	285	368	221

1) Mehrfachnennungen möglich.

2) Ohne Mehrfachnennungen.

[Inhalt](#)**17. Veranstaltungen und Projekte nach Angebotstyp, Themenschwerpunkt, Anzahl der Veranstaltungstage und Anzahl der Übernachtungen**

2019

Lfd. Nr.	Angebotstyp ----- Themenschwerpunkt ¹⁾	Insgesamt	Anzahl der Veranstaltungstage					Durchschnittliche Anzahl der Veranstaltungstage je Angebot
			1	2 - 5	6 - 10	11 - 20	21 und mehr	
1	Freizeit	1 063	173	523	269	62	36	6
2	Aus-, Fort-, Weiterbildung, Seminar	632	271	280	54	19	8	3
3	Projekt	956	422	242	149	75	68	7
4	Fest, Feier, Konzert	381	308	59	9	3	2	2
5	Sportveranstaltung	144	89	39	7	4	5	4
6	Sonstiges	405	271	93	20	14	7	3
7	Insgesamt	3 581	1 534	1 236	508	177	126	5
8	Natur und Umwelt	561	84	274	140	43	20	7
9	Handwerk und Technik	325	108	133	47	20	17	6
10	Rettungs- und Hilfstechiken	163	56	88	15	4	-	3
11	Gesellschaft, Religion und Kultur	1 379	510	530	239	72	28	5
12	Medien	303	160	89	27	14	13	5
13	Hauswirtschaft	85	21	39	13	5	7	8
14	Kunst und Kultur	1 109	548	319	141	60	41	5
15	Spiele	1 004	298	420	193	54	39	6
16	Sport	694	208	257	163	38	28	6
17	Brauchtum	366	255	59	35	9	8	3
18	Didaktik und Methodik	244	84	120	29	10	1	4
19	Geschlecht und Aufklärung	135	45	58	13	13	6	6
20	Gewaltprävention	250	141	71	23	9	6	4
21	Hausaufgaben- und Lernbetreuung	17	4	2	3	3	5	28
22	Beratungsgespräche	90	19	46	10	9	6	6
23	Sonstige	734	315	265	90	31	33	5
24	Kein Schwerpunkt	39	17	10	5	5	2	6
25	Insgesamt²⁾	3 581	1 534	1 236	508	177	126	5

1) Mehrfachnennungen möglich.

2) Ohne Mehrfachnennungen.

Anzahl der Übernachtungen					Durchschnittliche Anzahl der Übernachtungen je Angebot	Lfd. Nr.
Keine	1 - 4	5 - 9	10 - 19	20 und mehr		

Angebotstyp

389	398	233	38	5	3	1
359	229	38	6	-	1	2
786	76	69	20	5	1	3
369	12	-	-	-	0	4
128	13	3	-	-	0	5
361	33	9	2	-	0	6
2 392	761	352	66	10	1	7

Themenschwerpunkt¹⁾

205	211	111	30	4	3	8
236	52	30	7	-	1	9
76	71	14	2	-	2	10
759	385	201	30	4	2	11
252	39	10	2	-	1	12
69	10	5	1	-	1	13
855	162	74	17	1	1	14
511	308	153	27	5	2	15
367	179	124	21	3	2	16
302	31	28	5	-	1	17
118	103	22	1	-	2	18
92	36	6	1	-	1	19
197	42	10	-	1	1	20
14	1	2	-	-	1	21
47	33	7	1	2	2	22
507	168	50	7	2	1	23
28	3	4	4	-	2	24
2 392	761	352	66	10	1	25

[Inhalt](#)
18. Angebote der Jugendarbeit nach der Mitarbeit von pädagogisch tätigen Personen, Altersgruppen, Geschlecht, Angebotsart und Angebotstyp 2019

Lfd. Nr.	Mitarbeit von pädagogisch tätigen Personen ----- Altersgruppen ----- Geschlecht	Insgesamt	Offene Angebote							
			zusammen	davon						
				Jugendzentrum/zentrale (Groß-) Einrichtung	Jugendclub, Jugendtreff/ Stadtteiltreff	Jugendfarm, Abenteuer-spielplatz	Jugendkulturzentrum, Jugendkunst- oder -musikschule	sonstiges einrichtungsbezogenes Angebot	Spiel- und/ oder Sport-mobil	Einrichtung/ Initiative der mobilen Jugendarbeit
1	Insgesamt	6 054	1 172	195	477	21	25	320	25	43
	und zwar ¹⁾									
2	mit Mitarbeit ehrenamtlich tätiger Personen	2 981	585	57	281	10	16	157	10	14
	darunter ¹⁾									
3	unter 16 Jahren	293	51	2	22	-	1	14	3	1
4	männlich	177	34	1	14	-	1	9	2	1
5	weiblich	238	35	2	14	-	-	11	2	-
6	16 bis unter 18 Jahren	591	108	9	48	2	6	25	3	2
7	männlich	411	83	5	39	-	6	18	3	2
8	weiblich	464	73	6	32	2	2	17	2	2
9	18 bis unter 27 Jahren	1 585	311	20	170	8	9	62	5	8
10	männlich	1 129	218	17	127	4	9	33	4	5
11	weiblich	1 195	229	13	119	7	8	48	3	7
12	27 bis unter 45 Jahren	1 541	274	29	127	5	8	69	7	4
13	männlich	1 100	180	18	89	2	7	42	3	-
14	weiblich	1 037	183	20	75	4	7	49	7	4
15	45 Jahre und mehr	1 171	242	24	102	4	5	82	4	5
16	männlich	682	119	11	47	4	3	41	1	2
17	weiblich	852	191	18	79	3	4	67	4	5
18	ohne Mitarbeit ehrenamtlich tätiger Personen	3 073	587	138	196	11	9	163	15	29
19	mit Mitarbeit haupt- und nebenberuflich tätiger Personen	4 865	1 003	174	405	21	19	268	24	42
	darunter ¹⁾									
20	unter 45 Jahren	3 503	743	110	326	18	12	192	17	33
21	männlich	1 978	396	24	216	14	8	81	13	25
22	weiblich	2 654	575	102	225	15	10	155	13	23
23	45 Jahre und mehr	2 635	530	124	182	12	11	145	11	16
24	männlich	1 134	204	20	86	6	7	50	5	7
25	weiblich	1 868	387	112	117	7	7	114	7	10
26	ohne Mitarbeit haupt- und nebenberuflich tätiger Personen	1 189	169	21	72	-	6	52	1	1
27	mit Mitarbeit von sonstigen pädagogisch tätiger Personen	2 555	589	117	259	18	13	135	11	22
	darunter ¹⁾									
28	Honorarkräfte	1 060	199	27	91	7	13	48	3	5
29	geringfügig Beschäftigte	171	67	10	40	2	1	11	-	1
30	Personen im FSJ/FOJ	394	73	10	32	6	1	19	3	-
31	Personen im BFD	391	105	9	59	3	4	20	3	3
32	Personen im Praktikum	1 038	331	41	175	17	3	64	7	16
33	Sonstige Personen	500	151	67	45	3	-	33	-	2
34	ohne Mitarbeit von sonstigen pädagogisch tätiger Personen	3 499	583	78	218	3	12	185	14	21

1) Mehrfachnennungen möglich.

sons- tiges aufsuch- endes Angebot	Gruppen- bezogene Angebote	Veranstaltungen und Projekte							Lfd. Nr.
		zusammen	davon						
			Freizeit	Aus-, Fort-, Weiterbildung, Seminar	Projekt	Fest, Feier, Konzert	Sportver- anstaltung	Sonstiges	
66	1 301	3 581	1 063	632	956	381	144	405	1
40	647	1 749	696	207	377	225	93	151	2
8	65	177	90	3	37	34	5	8	3
6	37	106	54	2	19	20	5	6	4
6	51	152	74	2	36	32	4	4	5
13	117	366	183	28	67	57	17	14	6
10	81	247	129	20	36	39	13	10	7
10	95	296	139	27	61	51	10	8	8
29	286	988	407	120	191	130	64	76	9
19	207	704	297	97	134	73	52	51	10
24	187	779	326	91	157	112	49	44	11
25	300	967	354	113	199	129	69	103	12
19	194	726	265	95	136	91	64	75	13
17	186	668	243	70	149	111	42	53	14
16	225	704	291	63	138	119	33	60	15
10	129	434	170	42	78	68	31	45	16
11	145	516	218	36	113	98	16	35	17
26	654	1 832	367	425	579	156	51	254	18
50	890	2 972	850	515	826	343	115	323	19
35	551	2 209	633	413	570	268	98	227	20
15	238	1 344	422	219	336	185	80	102	21
32	397	1 682	432	313	479	216	56	186	22
29	456	1 649	475	220	524	202	58	170	23
23	182	748	269	130	139	95	33	82	24
13	323	1 158	283	121	450	160	40	104	25
16	411	609	213	117	130	38	29	82	26
14	418	1 548	413	295	414	215	60	151	27
5	164	697	119	225	223	55	7	68	28
2	34	70	12	2	24	16	7	9	29
2	57	264	92	38	65	47	8	14	30
4	77	209	80	12	41	47	9	20	31
8	162	545	171	24	139	122	35	54	32
1	60	289	81	28	75	50	16	39	33
52	883	2 033	650	337	542	166	84	254	34

[Inhalt](#)**19. Ehrenamtlich pädagogisch tätige Personen nach Altersgruppen, Angebotsart, Angebotstyp und Geschlecht**
2019

Lfd. Nr.	Altersgruppe	Insgesamt	Offene Angebote								
			zusammen	davon							
				Jugendzentrum/zentrale (Groß-) Einrichtung	Jugendclub, Jugendtreff/ Stadteitreff	Jugendfarm, Abenteuerspielplatz	Jugendkulturzentrum, Jugendkunst- oder -musikschule	sonstiges einrichtungsbezogenes Angebot	Spiel- und/ oder Sportmobil	Einrichtung/ Initiative der mobilen Jugendarbeit	sonstiges aufsuchendes Angebot
1	unter 16 Jahren	1 503	168	5	61	-	2	65	7	3	25
2	16 bis unter 18 Jahren	2 430	406	16	221	2	16	71	22	19	39
3	18 bis unter 27 Jahren	6 706	1 179	107	552	20	94	192	32	82	100
4	27 bis unter 45 Jahren	5 690	853	115	322	12	71	202	22	5	104
5	45 Jahre und mehr	3 215	562	54	207	12	29	204	6	10	40
6	Insgesamt	19 544	3 168	297	1 363	46	212	734	89	119	308
7	unter 16 Jahren	615	77	1	29	-	2	27	4	3	11
8	16 bis unter 18 Jahren	1 106	229	8	134	-	12	34	13	8	20
9	18 bis unter 27 Jahren	3 442	610	56	293	6	61	91	16	41	46
10	27 bis unter 45 Jahren	2 880	420	54	176	3	48	93	8	-	38
11	45 Jahre und mehr	1 413	196	20	68	6	5	77	1	2	17
12	Insgesamt	9 456	1 532	139	700	15	128	322	42	54	132
13	unter 16 Jahren	888	91	4	32	-	-	38	3	-	14
14	16 bis unter 18 Jahren	1 324	177	8	87	2	4	37	9	11	19
15	18 bis unter 27 Jahren	3 264	569	51	259	14	33	101	16	41	54
16	27 bis unter 45 Jahren	2 810	433	61	146	9	23	109	14	5	66
17	45 Jahre und mehr	1 802	366	34	139	6	24	127	5	8	23
18	Insgesamt	10 088	1 636	158	663	31	84	412	47	65	176

Gruppen- bezogene Angebote	Veranstaltungen und Projekte							Lfd. Nr.
	zusammen	davon						
		Freizeit	Aus-, Fort-, Weiterbildung, Seminar	Projekt	Fest, Feier, Konzert	Sportver- anstaltung	Sonstiges	

Insgesamt

275	1 060	357	81	167	259	131	65	1
411	1 613	609	219	246	407	56	76	2
1 017	4 510	1 733	737	908	566	295	271	3
779	4 058	1 179	412	775	573	649	470	4
490	2 163	700	157	372	399	353	182	5
2 972	13 404	4 578	1 606	2 468	2 204	1 484	1 064	6

männlich

124	414	142	29	57	82	83	21	7
189	688	268	95	99	160	29	37	8
556	2 276	880	391	431	280	148	146	9
384	2 076	630	217	362	249	355	263	10
243	974	302	85	148	149	189	101	11
1 496	6 428	2 222	817	1 097	920	804	568	12

weiblich

151	646	215	52	110	177	48	44	13
222	925	341	124	147	247	27	39	14
461	2 234	853	346	477	286	147	125	15
395	1 982	549	195	413	324	294	207	16
247	1 189	398	72	224	250	164	81	17
1 476	6 976	2 356	789	1 371	1 284	680	496	18

[Inhalt](#)**20. Angebote der Jugendarbeit nach Schulart bzw. Schulform der kooperierenden Schulen, Angebotsart und Trägergruppen**

2019

Schulart ¹⁾ ----- Schulform ¹⁾	Ins- gesamt	Offene Angebote			Gruppenbezogene Angebote			Veranstaltungen und Projekte		
		zusam- men	davon		zusam- men	davon		zusam- men	davon	
			öffentliche Träger	freie Träger		öffentliche Träger	freie Träger		öffentliche Träger	freie Träger
Insgesamt	6 054	1 172	100	1 072	1 301	139	1 162	3 581	344	3 237
mit Kooperation und zwar	1 438	363	28	335	233	27	206	842	80	762
Schulart der Kooperation ¹⁾										
Grundschule	577	201	14	187	112	23	89	264	42	222
Hauptschule	232	92	8	84	31	-	31	109	4	105
Realschule	478	192	14	178	71	3	68	215	15	200
Gymnasium	448	101	5	96	47	-	47	300	15	285
Schule mit mehreren Bildungsgängen	303	77	8	69	53	2	51	173	15	158
Integrierte Gesamtschule	27	10	-	10	3	-	3	14	-	14
Berufsbildende Schule	97	30	1	29	12	1	11	55	3	52
Förderschule	236	98	3	95	27	-	27	111	6	105
Sonstige	64	15	-	15	5	-	5	44	2	42
und zwar										
Schulform der Kooperation ¹⁾										
Halbtagschule	507	133	9	124	53	5	48	321	17	304
offene Ganztagschule	870	220	18	202	168	21	147	482	55	427
teilgebundene Ganztagschule	162	55	3	52	22	1	21	85	7	78
gebundene Ganztagschule	85	16	-	16	15	-	15	54	3	51

1) Mehrfachnennungen möglich.

21. Anzahl der Träger nach Art und personellen Ressourcen

2019

Art des Trägers	Insgesamt	Personelle Ressourcen des Trägers ¹⁾			
		ehrenamtlich	hauptberuflich	nebenberuflich	sonstige
Öffentliche Träger	71	41	50	5	19
davon					
Jugendamt	10	4	8	2	5
Landesjugendamt	-	-	-	-	-
Oberste Landesjugendbehörde	-	-	-	-	-
Gemeinde oder Gemeindeverband	57	33	40	2	13
andere Gebietskörperschaft	4	4	2	1	1
Freie Träger	774	683	644	126	210
davon					
Jugendverband	102	98	67	19	24
Jugendring	33	27	25	8	11
Jugendgruppe, Initiative	6	6	3	-	2
Arbeiterwohlfahrt oder deren Mitgliedsorganisationen	16	15	15	-	5
Deutscher Paritätischer Wohlfahrtsverband oder dessen Mitgliedsorganisationen	72	58	70	8	30
Deutsches Rotes Kreuz oder dessen Mitgliedsorganisationen	21	20	15	1	8
Diakonisches Werk und andere der EKD angeschlossene Träger	213	197	192	27	26
Caritasverband und andere der kath. Kirche angehörige Träger	32	31	31	-	1
Zentralwohlfahrtsstelle der Juden in Deutschland	-	-	-	-	-
andere Religionsgemeinschaften des öffentlichen Rechts	36	35	20	6	3
sonstige juristische Person, andere Vereinigung	243	196	206	57	100
Insgesamt	845	724	694	131	229

1) Mehrfachnennungen möglich.

[Inhalt](#)**22. Anzahl der Träger nach Rechtsform und personellen Ressourcen sowie Angebote insgesamt**

2019

Rechtsform des Trägers	Träger insgesamt	Personelle Ressourcen des Trägers ¹⁾				Angebote insgesamt
		ehrenamtlich	hauptberuflich	nebenberuflich	sonstige	
Gebietskörperschaft oder Behörde	43	22	29	3	13	444
Körperschaft des öffentlichen Rechts	275	252	240	31	28	1 402
Kommunalunternehmen	-	-	-	-	-	-
Anstalt des öffentlichen Rechts	-	-	-	-	-	-
Stiftung des öffentlichen Rechts	-	-	-	-	-	-
(Gemeinnütziger) Verein	455	400	361	89	163	3 582
Genossenschaft	-	-	-	-	-	-
Stiftung des Privatrechts	8	4	8	2	3	49
(Gemeinnützige) Gesellschaft mit beschränkter Haftung (gGmbH/GmbH)	50	34	47	5	18	536
Sonstige Rechtsform	14	12	9	1	4	41
Insgesamt	845	724	694	131	229	6 054

1) Mehrfachnennungen möglich.

[Inhalt](#)
23. Veranstaltungen und Projekte der internationalen Jugendarbeit nach Angebotstyp, Anzahl der Veranstaltungstage und Anzahl der Übernachtungen
 2019

Lfd. Nr.	Angebotstyp ----- Themenschwerpunkt ¹⁾	Insgesamt	Anzahl der Veranstaltungstage					Durchschnittliche Anzahl der Veranstaltungstage je Angebot
			1	2 - 5	6 - 10	11 - 20	21 und mehr	
1	Angebote insgesamt	119	13	30	48	21	7	10
	davon							
2	Freizeit	42	2	11	23	6	-	7
3	Aus-, Fort-, Weiterbildung, Seminar	8	3	4	1	-	-	3
4	Projekt	48	-	7	20	14	7	16
5	Fest, Feier, Konzert	7	5	1	1	-	-	2
6	Sportveranstaltung	5	1	3	1	-	-	4
7	Sonstiges	9	2	4	2	1	-	5
8	Natur und Umwelt	17	-	2	5	10	-	10
9	Handwerk und Technik	7	1	1	2	3	-	10
10	Rettungs- und Hilfstechiken	5	-	4	1	-	-	4
11	Gesellschaft, Religion und Kultur	76	12	13	32	16	3	9
12	Medien	7	-	3	2	2	-	8
13	Hauswirtschaft	-	-	-	-	-	-	-
14	Kunst und Kultur	45	3	11	18	10	3	13
15	Spiele	30	6	11	6	3	4	15
16	Sport	32	4	10	13	4	1	11
17	Brauchtum	21	3	2	12	4	-	8
18	Didaktik und Methodik	4	-	1	3	-	-	8
19	Geschlecht und Aufklärung	1	-	1	-	-	-	3
20	Gewaltprävention	7	5	1	1	-	-	2
21	Hausaufgaben- und Lernbetreuung	1	-	-	-	1	-	20
22	Beratungsgespräche	1	-	-	1	-	-	7
23	Sonstige	18	-	8	6	2	2	10
24	Kein Schwerpunkt	-	-	-	-	-	-	-

1) Mehrfachnennungen möglich.

Anzahl der Übernachtungen					Durchschnittliche Anzahl der Übernachtungen je Angebot	Lfd. Nr.
Keine	1 - 4	5 - 9	10 - 19	20 und mehr		
Angebotstyp						
27	26	46	19	1	5	1
2	12	22	6	-	6	2
3	4	1	-	-	2	3
9	5	21	12	1	7	4
7	-	-	-	-	-	5
3	2	-	-	-	2	6
3	3	2	1	-	3	7
Themenschwerpunkt¹⁾						
1	3	4	9	-	9	8
2	1	2	2	-	6	9
-	4	1	-	-	3	10
17	11	33	14	1	6	11
-	3	2	2	-	7	12
-	-	-	-	-	-	13
8	12	15	10	-	6	14
15	9	4	2	-	3	15
7	9	12	4	-	5	16
3	2	12	4	-	7	17
-	1	3	-	-	7	18
-	1	-	-	-	2	19
5	1	1	-	-	1	20
1	-	-	-	-	-	21
-	-	1	-	-	7	22
5	7	6	-	-	3	23
-	-	-	-	-	-	24

[Inhalt](#)
**24. Veranstaltungen und Projekte der internationalen Jugendarbeit nach Herkunftsland der Teilnehmenden,
Durchführungsort und Anzahl der Teilnehmenden
2019**

Lfd. Nr.	Herkunftsland aus dem alle oder die meisten ausländischen Teilnehmenden stammen	Angebote der internationalen Jugendarbeit insgesamt	Davon		Davon		
			im Inland	im Ausland	1 - 10	11 - 20	21 - 30
1	Europa	93	70	23	7	19	14
	davon						
2	Frankreich	10	5	5	-	6	2
3	Griechenland	3	-	3	-	-	1
4	Italien	3	2	1	1	-	-
5	Niederlande	5	5	-	-	2	-
6	Österreich	1	-	1	-	-	1
7	Polen	11	8	3	1	1	-
8	Rumänien	1	-	1	-	-	-
9	Spanien	6	4	2	-	1	2
10	Tschechische Republik	36	30	6	3	5	5
11	Ungarn	1	1	-	-	-	-
12	Russische Föderation	4	4	-	-	-	3
13	Serbien	1	1	-	-	1	-
14	sonstige europäische Länder	11	10	1	2	3	-
15	Afrika	2	1	1	-	1	1
	davon						
16	Marokko	1	-	1	-	-	1
17	sonstige afrikanische Länder	1	1	-	-	1	-
18	Amerika	3	3	-	-	-	1
	davon						
19	Brasilien	1	1	-	-	-	1
20	Vereinigte Staaten	1	1	-	-	-	-
21	sonstige amerikanische Länder	1	1	-	-	-	-
22	Asien	21	19	2	-	3	6
	davon						
23	Israel	7	6	1	-	1	4
24	Japan	1	1	-	-	1	-
25	China	1	1	-	-	-	1
26	sonstige asiatische Länder	12	11	1	-	1	1
27	Insgesamt	119	93	26	7	23	22

mit ... bis ... Teilnehmenden					Durchschnittliche Zahl der Teilnehmenden pro Angebot	Teilnehmende insgesamt	Lfd. Nr.
31 - 40	41 - 50	51 - 100	101 - 500	501 und mehr			
24	4	12	10	3	123	11 446	1
1	1	-	-	-	24	241	2
2	-	-	-	-	33	99	3
1	-	-	1	-	55	165	4
1	-	2	-	-	47	233	5
-	-	-	-	-	27	27	6
2	-	3	3	1	144	1 588	7
-	-	-	1	-	107	107	8
3	-	-	-	-	30	181	9
10	2	7	2	2	210	7 544	10
-	1	-	-	-	45	45	11
1	-	-	-	-	30	118	12
-	-	-	-	-	20	20	13
3	-	-	3	-	98	1 078	14
-	-	-	-	-	23	45	15
-	-	-	-	-	30	30	16
-	-	-	-	-	15	15	17
1	-	1	-	-	42	125	18
-	-	-	-	-	24	24	19
1	-	-	-	-	34	34	20
-	-	1	-	-	67	67	21
4	2	2	3	1	151	3 180	22
2	-	-	-	-	26	184	23
-	-	-	-	-	19	19	24
-	-	-	-	-	25	25	25
2	2	2	3	1	246	2 952	26
29	6	15	13	4	124	14 796	27

[Inhalt](#)**25. Angebote der Jugendarbeit nach Kreisfreien Städten und Landkreisen, Angebotsart und Angebotstyp
2019**

Lfd. Nr.	Kreisfreie Stadt Landkreis Land	Ins- gesamt	Offene Angebote								
			zusammen	davon							
				Jugend- zentrum/ zentrale (Groß-) Einrich- tung	Jugend- club, Jugend- treff/ Stadt- teiltreff	Jugend- farm, Aben- teuer- spiel- platz	Jugend- kultur- zentrum, Jugend- kunst- oder -musik- schule	sons- tiges einrich- tungsbe- zogenes Angebot	Spiel- und/ oder Sport- mobil	Einrich- tung/ Initiative der mobilen Jugend- arbeit	sons- tiges aufsuch- endes Angebot
1	Chemnitz, Stadt	386	91	3	45	-	2	35	2	2	2
2	Dresden, Stadt	1 126	151	9	64	7	-	51	6	7	7
3	Leipzig, Stadt	1 332	171	4	86	11	19	37	4	1	9
4	Erzgebirgskreis	489	107	3	59	-	-	27	-	8	10
5	Mittelsachsen	196	51	10	30	-	-	5	-	2	4
6	Vogtlandkreis	561	163	121	8	-	-	13	-	7	14
7	Zwickau	433	107	21	32	1	1	45	-	-	7
8	Bautzen	307	50	5	20	1	1	16	3	1	3
9	Görlitz	201	52	4	21	-	1	18	2	3	3
10	Meißen	367	70	-	27	1	1	26	3	9	3
11	Sächsische Schweiz- Osterzgebirge	349	77	2	51	-	-	18	5	-	1
12	Leipzig	210	54	10	23	-	-	19	-	-	2
13	Nordsachsen	97	28	3	11	-	-	10	-	3	1
14	Sachsen	6 054	1 172	195	477	21	25	320	25	43	66

Gruppen- bezogene Angebote	Veranstaltungen und Projekte							Lfd. Nr.
	zusammen	davon						
		Freizeit	Aus-, Fort-, Weiterbildung, Seminar	Projekt	Fest, Feier, Konzert	Sportver- anstaltung	Sonstiges	
60	235	89	33	52	34	10	17	1
204	771	153	281	244	60	8	25	2
382	779	178	69	163	91	42	236	3
85	297	146	42	66	19	13	11	4
52	93	43	13	18	8	6	5	5
119	279	127	16	54	37	15	30	6
91	235	126	31	33	26	5	14	7
60	197	21	7	145	12	1	11	8
45	104	23	6	45	16	8	6	9
87	210	62	12	55	34	19	28	10
56	216	38	112	25	24	4	13	11
27	129	43	8	43	19	10	6	12
33	36	14	2	13	1	3	3	13
1 301	3 581	1 063	632	956	381	144	405	14

[Inhalt](#)
**26. Angebote der Jugendarbeit nach Kreisfreien Städten und Landkreisen, Angebotsart und Trägergruppen
sowie Anzahl ehrenamtlich pädagogisch tätiger Personen
2019**

Kreisfreie Stadt Landkreis Land	Ins- gesamt	Offene Angebote			Gruppenbezogene Angebote			Veranstaltungen und Projekte			Anzahl ehren- amtlich tätiger Personen
		zusam- men	davon		zusam- men	davon		zusam- men	davon		
			öffentliche Träger	freie Träger		öffentliche Träger	freie Träger		öffentliche Träger	freie Träger	
Chemnitz, Stadt	386	91	1	90	60	-	60	235	2	233	1 768
Dresden, Stadt	1 126	151	1	150	204	2	202	771	1	770	3 650
Leipzig, Stadt	1 332	171	31	140	382	67	315	779	223	556	3 215
Erzgebirgskreis	489	107	8	99	85	1	84	297	11	286	1 956
Mittelsachsen	196	51	22	29	52	26	26	93	19	74	780
Vogtlandkreis	561	163	12	151	119	14	105	279	52	227	1 374
Zwickau	433	107	1	106	91	2	89	235	2	233	1 560
Bautzen	307	50	5	45	60	15	45	197	3	194	645
Görlitz	201	52	2	50	45	1	44	104	2	102	786
Meißen	367	70	1	69	87	1	86	210	8	202	1 250
Sächsische Schweiz- Osterzgebirge	349	77	3	74	56	2	54	216	-	216	1 146
Leipzig	210	54	11	43	27	8	19	129	19	110	829
Nordsachsen	97	28	2	26	33	-	33	36	2	34	585
Sachsen	6 054	1 172	100	1 072	1 301	139	1 162	3 581	344	3 237	19 544

[Inhalt](#)
**27. Anzahl der Stammesbesucher bzw. Teilnehmenden nach Kreisfreien Städten und Landkreisen,
Angebotsart und Angebotstyp
2019**

Lfd. Nr.	Kreisfreie Stadt Landkreis Land	Insgesamt	Offene Angebote								
			zusammen	davon							
				Jugend- zentrum/ zentrale (Groß-) Einrich- tung	Jugend- club, Jugend- treff/ Stadt- teiltreff	Jugend- farm, Aben- teuer- spiel- platz	Jugend- kultur- zentrum, Jugend- kunst- oder -musik- schule	sons- tiges einrich- tungsbe- zogenes Angebot	Spiel- und/ oder Sport- mobil	Einrich- tung/ Initiative der mobilen Jugend- arbeit	sons- tiges aufsuch- endes Angebot
1	Chemnitz, Stadt	28 456	3 592	167	1 469	-	25	1 721	65	90	55
2	Dresden, Stadt	56 625	5 407	485	2 212	283	-	1 266	191	620	350
3	Leipzig, Stadt	94 086	7 105	152	3 918	89	1 629	915	98	8	296
4	Erzgebirgskreis	19 660	1 680	124	822	-	-	459	-	198	77
5	Mittelsachsen	9 956	1 338	104	1 071	-	-	46	-	25	92
6	Vogtlandkreis	19 731	2 604	1 451	200	-	-	195	-	90	668
7	Zwickau	17 751	2 549	369	809	1	30	1 069	-	-	271
8	Bautzen	8 868	935	135	280	30	35	233	55	40	127
9	Görlitz	20 372	1 331	34	359	-	500	285	45	31	77
10	Meißen	19 750	1 370	-	447	10	70	509	60	192	82
11	Sächsische Schweiz- Osterzgebirge	18 008	3 140	36	784	-	-	2 106	184	-	30
12	Leipzig	14 721	1 412	142	423	-	-	824	-	-	23
13	Nordsachsen	7 807	1 425	62	745	-	-	513	-	100	5
14	Sachsen	335 791	33 888	3 261	13 539	413	2 289	10 141	698	1 394	2 153

Gruppen- bezogene Angebote	Veranstaltungen und Projekte							Lfd. Nr.
	zusammen	davon						
		Freizeit	Aus-, Fort-, Weiterbildung, Seminar	Projekt	Fest, Feier, Konzert	Sportver- anstaltung	Sonstiges	
3 475	21 389	4 616	1 614	1 382	3 771	994	9 012	1
5 821	45 397	6 090	10 464	11 751	12 324	596	4 172	2
9 765	77 216	9 421	3 781	13 381	19 889	6 194	24 550	3
1 517	16 463	5 374	932	3 536	4 143	2 074	404	4
667	7 951	2 103	334	2 117	2 104	963	330	5
2 671	14 456	3 347	364	4 184	4 832	611	1 118	6
1 701	13 501	7 064	785	1 291	3 447	325	589	7
1 460	6 473	387	191	4 459	839	125	472	8
1 638	17 403	1 281	250	7 583	7 344	645	300	9
3 806	14 574	2 877	230	3 708	3 334	2 366	2 059	10
846	14 022	3 219	2 670	2 533	4 528	358	714	11
646	12 663	1 377	278	2 560	1 110	7 207	131	12
627	5 755	626	810	1 529	133	2 130	527	13
34 640	267 263	47 782	22 703	60 014	67 798	24 588	44 378	14

Abb. 1 Angebote der Jugendarbeit nach Angebotsart
2019

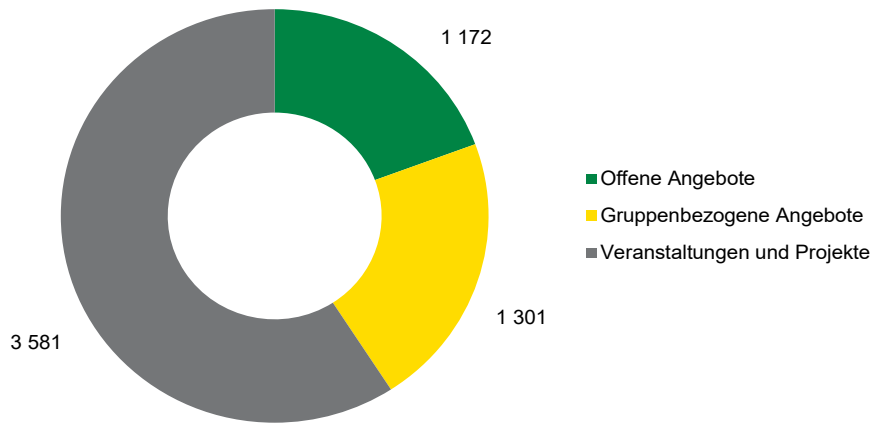


Abb. 2 Angebote der Jugendarbeit nach Angebotsart und Berichtsjahr
2015 bis 2019

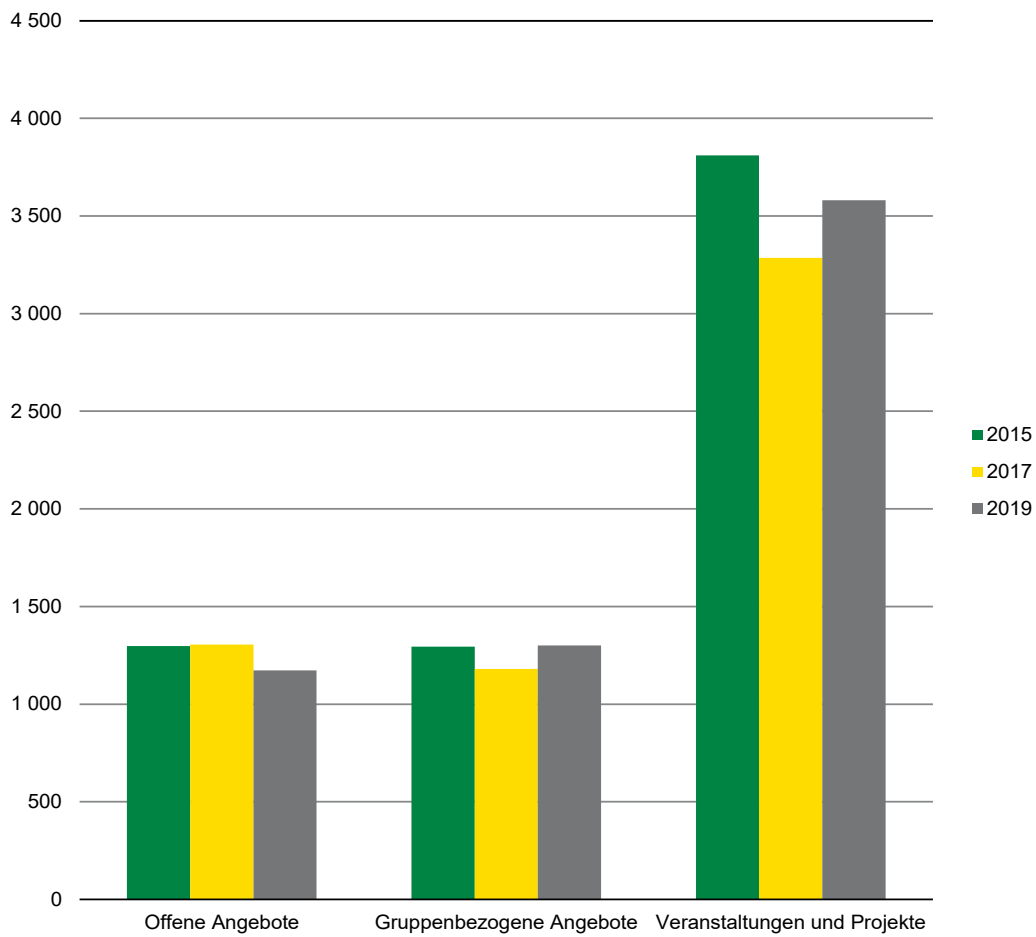


Abb. 3 Anzahl der Stammesbesucher bzw. Teilnehmenden nach Angebotsart
2019

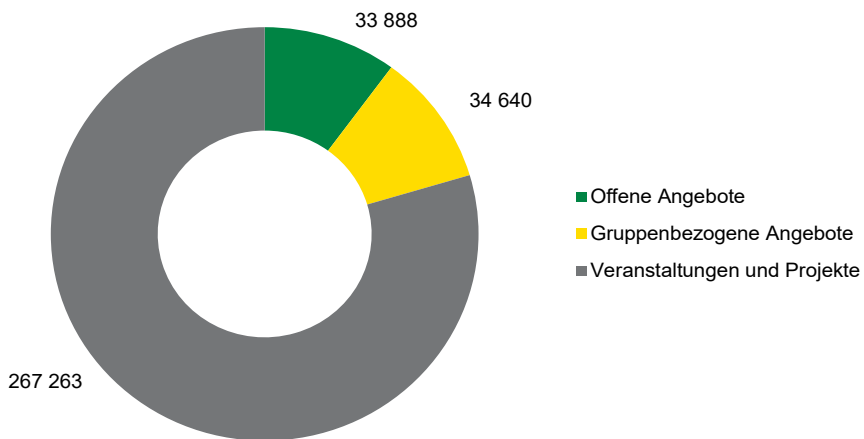
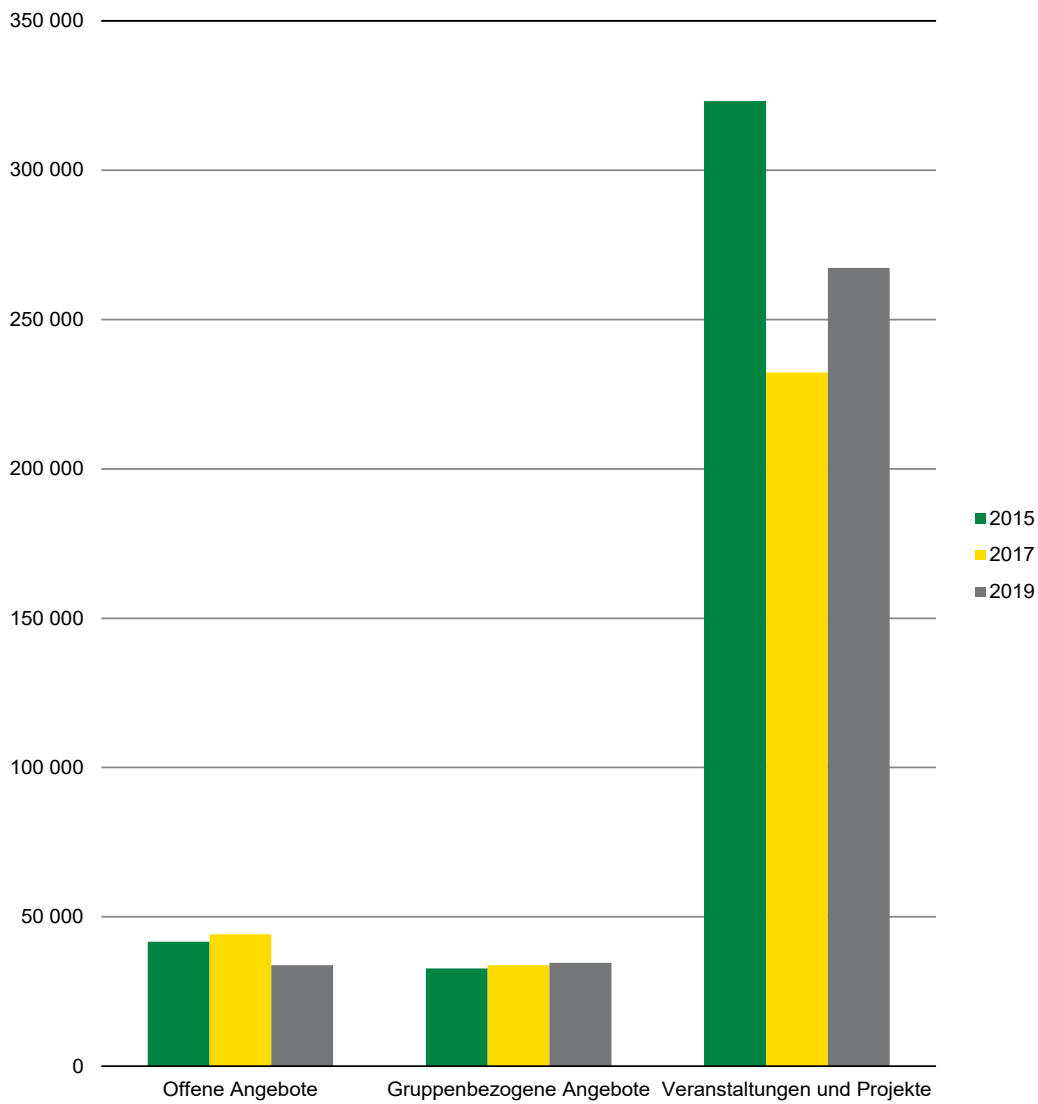


Abb. 4 Anzahl der Stammesbesucher bzw. Teilnehmenden nach Angebotsart und Berichtsjahr 2015 bis 2019



[Inhalt](#)

Abb. 5 Angebote der Jugendarbeit nach Angebotsart und Art des Trägers
2019

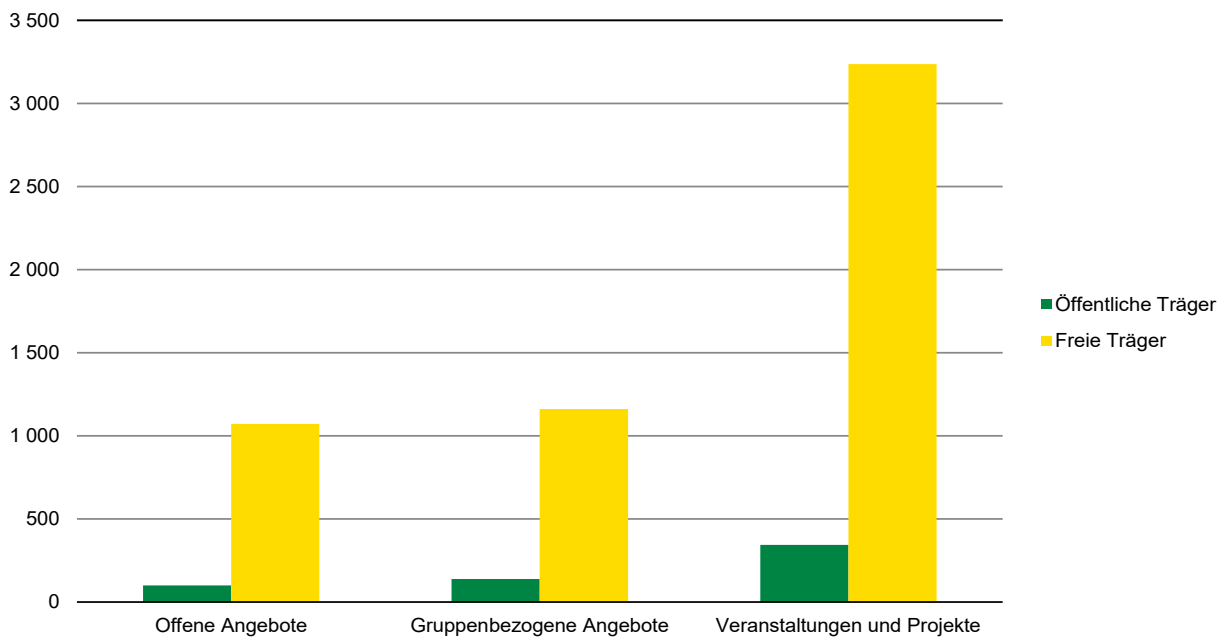
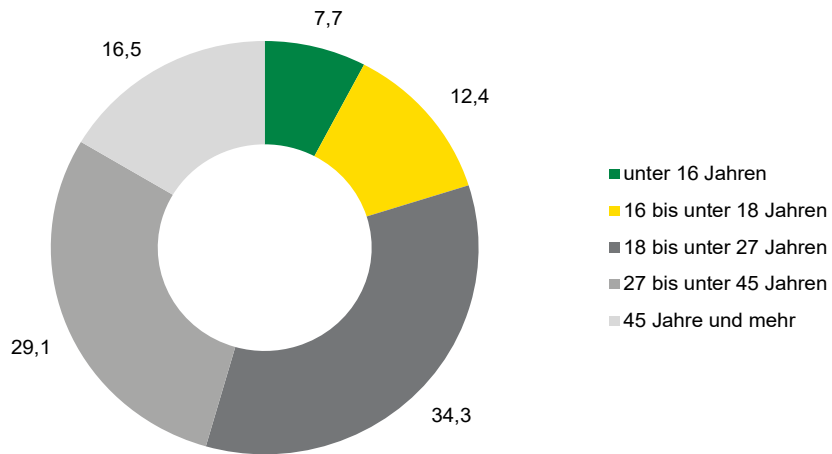


Abb. 6 Ehrenamtlich pädagogisch tätige Personen nach Altersgruppen
in Prozent
2019



[Inhalt](#)**Erhebungsbogen zur Statistik der Kinder- und Jugendhilfe Teil II: Angebote der Jugendarbeit 2019**

PDF-Datei nicht unterstützt, ist dieser Inhalt in der zur Langzeitarchivierung erstellten PDF-Datei des gesamten Statistischen Berichts enthalten. Diese ist in der gemeinsamen Publikationsdatenbank (Statistische Bibliothek) des Bundes und der Länder abgelegt.

Erhebungsbogen_K JH_Teil_II_2019
