

# Statistischer Bericht



## Umsatzsteuer-Voranmeldungen im Freistaat Sachsen (Ergebnisse der Umsatzsteuerstatistik) 2019

L IV 11 – j/19

## Zeichenerklärung

- Nichts vorhanden (genau Null)
- 0 weniger als die Hälfte von 1 in der letzten besetzten Stelle, jedoch mehr als nichts
- ... Angabe fällt später an
- / Zahlenwert nicht sicher genug
- . Zahlenwert unbekannt oder geheim zu halten
- x Tabellenfach gesperrt, weil Aussage nicht sinnvoll
- () Ausagewert ist eingeschränkt
- p vorläufige Zahl
- r berichtigte Zahl
- s geschätzte Zahl

Allen Rechnungen liegen die ungerundeten Werte zugrunde. In einzelnen Fällen können bei der Summenbildung geringe Abweichungen entstehen, die in Abbildungen und Tabellen auf ab- bzw. aufgerundete Einzelangaben zurückzuführen sind.

**Herausgeber, Redaktion, Gestaltung, Satz**  
Statistisches Landesamt des Freistaates Sachsen  
Macherstraße 63, 01917 Kamenz  
Telefon +49 3578 33-1913  
Telefax +49 3578 33-1921  
E-Mail [info@statistik.sachsen.de](mailto:info@statistik.sachsen.de)

**Druck**  
Diese Veröffentlichung steht ausschließlich in elektronischer Form bereit.

**Redaktionsschluss**  
März 2021

**Bezug**  
Download im Internet kostenfrei unter  
[www.statistik.sachsen.de](http://www.statistik.sachsen.de)

**Erscheinungsfolge**  
jährlich

**Verteilerhinweis**  
Diese Informationsschrift wird von der Sächsischen Staatsregierung im Rahmen ihrer verfassungsmäßigen Verpflichtung zur Information der Öffentlichkeit herausgegeben. Sie darf weder von Parteien noch von deren Kandidaten oder Helfern im Zeitraum von sechs Monaten vor einer Wahl zum Zwecke der Wahlwerbung verwendet werden. Dies gilt für alle Wahlen.  
Missbräuchlich ist insbesondere die Verteilung auf Wahlveranstaltungen, an Informationsständen der Parteien sowie das Einlegen, Aufdrucken oder Aufkleben parteipolitischer Informationen oder Werbemittel. Untersagt ist auch die Weitergabe an Dritte zur Verwendung bei der Wahlwerbung.  
Auch ohne zeitlichen Bezug zu einer bevorstehenden Wahl darf die vorliegende Druckschrift nicht so verwendet werden, dass dies als Parteinahme des Herausgebers zu Gunsten einzelner politischer Gruppen verstanden werden könnte.  
Diese Beschränkungen gelten unabhängig vom Vertriebsweg, also unabhängig davon, auf welchem Wege und in welcher Anzahl diese Informationsschrift dem Empfänger zugegangen ist. Erlaubt ist jedoch den Parteien, diese Informationsschrift zur Unterrichtung ihrer Mitglieder zu verwenden.

**Copyright**  
Statistisches Landesamt des Freistaates Sachsen, Kamenz 2021  
Vervielfältigung und Verbreitung, auch auszugsweise, mit Quellenangabe gestattet.

**Statistischer Bericht - L IV 11 - j/19**  
**Umsatzsteuer-Voranmeldungen im Freistaat Sachsen**  
**2019**

[Titel](#)  
[Impressum](#)

**Inhalt**

[Abkürzungsverzeichnis](#)  
[Vorbemerkungen \(Verweis auf Qualitätsbericht\)](#)

**Tabellen**

1. [Umsatzsteuerpflichtige nach Umsatzgrößenklassen der Lieferungen und Leistungen, Rechtsformen und Besteuerungsarten 2013 bis 2019](#)
2. [Lieferungen und Leistungen nach Umsatzgrößenklassen der Lieferungen und Leistungen, Rechtsformen und Besteuerungsarten 2013 bis 2019](#)
3. [Umsatzsteuerpflichtige und deren Lieferungen und Leistungen 2019 nach Rechtsformen und Wirtschaftsabschnitten](#)
4. [Umsatzsteuerpflichtige und deren Lieferungen und Leistungen 2017, 2018 und 2019 nach Kreisfreien Städten und Landkreisen](#)
5. [Umsatzsteuerpflichtige und deren Lieferungen und Leistungen 2019 nach Kreisfreien Städten und Landkreisen sowie nach Wirtschaftsabschnitten](#)
6. [Umsatzsteuerpflichtige, deren steuerbarer Umsatz und Umsatzsteuervorauszahlung 2019 nach wirtschaftlicher Gliederung](#)
7. [Umsatzsteuerpflichtige und deren Lieferungen und Leistungen 2019 nach Umsatzgrößenklassen und nach wirtschaftlicher Gliederung](#)
8. [Umsatzsteuerpflichtige und deren Lieferungen und Leistungen 2019 nach Rechtsformen und nach wirtschaftlicher Gliederung](#)
9. [Umsatzsteuerpflichtige und deren Lieferungen und Leistungen 2019 nach der Besteuerung der Umsätze und nach wirtschaftlicher Gliederung](#)

**Abbildungen**

1. [Umsatzsteuerpflichtige und deren Lieferungen und Leistungen 2017 bis 2019 nach Kreisfreien Städten und Landkreisen](#)
2. [Umsatzsteuerpflichtige und deren Lieferungen und Leistungen 2019 nach Kreisfreien Städten und Landkreisen sowie Rechtsformen](#)
3. [Umsatzsteuerpflichtige und deren Lieferungen und Leistungen 2016 bis 2019 nach Umsatzgrößenklassen](#)
4. [Umsatzsteuerpflichtige in den Kreisfreien Städten und Landkreisen 2019](#)
5. [Umsatz aus Lieferungen und Leistungen in den Kreisfreien Städten und Landkreisen 2019](#)

[Inhalt](#)**Abkürzungen**

a. n. g.	anderweitig nicht genannt
Abs.	Absatz
Abschn.	Abschnitt
Anz.	Anzahl
AO	Abgabenordnung
Art.	Artikel
BGBI.	Bundesgesetzblatt
BStatG	Bundesstatistikgesetz
BStBl.	Bundessteuerblatt
i. S.	im Sinne
i. V. m.	in Verbindung mit
NE-Metalle	Nichteisen-Metalle
Nr.	Nummer
StStatG	Gesetz über Steuerstatistiken
u. Ä.	und Ähnliche
u. ä.	und ähnliches
UStAE	Umsatzsteuer-Anwendungserlass
UStDV	Umsatzsteuer-Durchführungsverordnung
UStG	Umsatzsteuergesetz
USt-IdNr.	Umsatzsteuer-Identifikationsnummer
USt-VA	Umsatzsteuer-Voranmeldung
UStZustV	Umsatzsteuerzuständigkeitsverordnung
WZ-Nr.	Nummer des Wirtschaftszweiges

[Inhalt](#)**Vorbemerkungen**

Die in den Vorbemerkungen enthaltenen Erläuterungen zur fachstatistischen Erhebung incl. Definitionen sind in den bundeseinheitlichen Qualitätsberichten hinterlegt.

Über den folgenden Link gelangen Sie zum Qualitätsbericht:

[Umsatzsteuerstatistik \(Vorankündigungen\)](#)


URL:

[https://www.destatis.de/DE/Methoden/Qualitaet/Qualitaetsberichte/Steuern/umsatzsteuer-vorankuendigung.pdf;jsessionid=B3F79B6DEDF0F209F0EA36C4043734F.internet732?\\_blob=publicationFile&v=3](https://www.destatis.de/DE/Methoden/Qualitaet/Qualitaetsberichte/Steuern/umsatzsteuer-vorankuendigung.pdf;jsessionid=B3F79B6DEDF0F209F0EA36C4043734F.internet732?_blob=publicationFile&v=3)

Stand: 24. März 2020

**Zusätzliche Erläuterungen**

Hinweis: Öffnen der Datei durch Doppelklick auf das Symbol. Falls Ihr Betriebssystem das Öffnen der nachfolgend eingebetteten PDF-Datei nicht unterstützt, ist dieser Inhalt in der zur Langzeitarchivierung erstellten PDF-Datei des gesamten Statistischen Berichts enthalten. Diese ist in der gemeinsamen Publikationsdatenbank (Statistische Bibliothek) des Bundes und der Länder abgelegt.



## Vorbemerkungen

Der vorliegende Statistische Bericht enthält die Ergebnisse der Umsatzsteuerstatistik 2019 auf der Basis der Voranmeldungen. Er gibt einen Überblick über die Zahl der umsatzsteuerpflichtigen Unternehmen im Freistaat Sachsen 2019, deren steuerbaren Umsatz, Lieferungen und Leistungen, die Umsatzsteuer vor Abzug der Vorsteuer, die abziehbare Vorsteuer und die Umsatzsteuer-Vorauszahlung. Die Ergebnisse werden sowohl in wirtschaftlicher und regionaler Gliederung als auch nach Rechtsformen und Größenklassen ausgewiesen.

Die Umsatzsteuerstatistik ist eine der umfassendsten Wirtschaftsstatistiken. Sie stellt nicht nur ein Instrument der Fiskal- und Steuerpolitik dar, sondern dient auch zur allgemeinen Beobachtung der Wirtschaft. Neben Informationen über steuerliche Tatbestände gewährt sie vor allem einen Einblick in die Wirtschaftsstruktur.

Für die Durchführung der Umsatzsteuerstatistik der Voranmeldungen 2019 gelten folgende Rechtsgrundlagen in Verbindung mit dem BStatG in der Fassung der Bekanntmachung vom 20. Oktober 2016 (BGBl. I S. 2394), das zuletzt durch Art. 6 des Gesetzes vom 10. Juli 2020 (BGBl. I S. 1648) geändert worden ist:

- StStatG vom 11. Oktober 1995 (BGBl. I S. 1250, 1409), das zuletzt durch Art. 35 des Gesetzes vom 21. Dezember 2020 (BGBl. I S. 3096) geändert worden ist,
- UStG in der Fassung der Bekanntmachung vom 21. Februar 2005 (BGBl. I S. 386), das zuletzt durch Art. 15 des Gesetzes vom 21. Dezember 2020 (BGBl. I S. 3096) geändert worden ist,
- UStDV in der Fassung der Bekanntmachung vom 21. Februar 2005 (BGBl. I S. 434), die zuletzt durch Art. 16 des Gesetzes vom 21. Dezember 2020 (BGBl. I S. 3096) geändert worden ist,
- UStAE vom 1. Oktober 2010 (BStBl I S. 846) nach dem Stand zum 11. Januar 2021,
- AO 1977 in der Fassung der Bekanntmachung vom 1. Oktober 2002 (BGBl. I S. 3866, 2003 I S. 61), die zuletzt durch Art. 8 des Gesetzes vom 11. Februar 2021 (BGBl. I S. 154) geändert worden ist.

Bei der Umsatzsteuerstatistik der Voranmeldungen handelt es sich wie bei allen Steuerstatistiken um eine Sekundärstatistik. Die Erhebung erfolgt im Rahmen des Umsatzsteuer-Voranmeldungs- und Vorauszahlungsverfahrens bei der Finanzverwaltung. Die statistikrelevanten Daten werden dem Statistischen Landesamt in anonymisierter Form von der Finanzverwaltung zur Verfügung gestellt. Die Umsatzsteuerstatistik der Voranmeldungen wird seit 1996 jährlich erhoben (davor im Abstand von zwei Jahren). In die Statistik werden Unternehmen einbezogen, die ihren Hauptsitz in Sachsen haben. Der Gesamtumsatz eines Unternehmens einschließlich seiner Filialen, Zweig- und Nebenstellen wird aus steuerrechtlichen Gründen dort erfasst, wo sich der Sitz der Geschäftsleitung des Gesamtunternehmens befindet.

Für die Umsatzsteuerstatistik der Voranmeldungen 2019 ist die überarbeitete Wirtschaftszweigklassifikation Ausgabe 2008 (WZ 2008) maßgebend. Ausschlaggebend für die wirtschaftszweigsystematische Zuordnung ist der Schwerpunkt der wirtschaftlichen Tätigkeit des Unternehmens, der sich bei mehreren gemischten Tätigkeiten nach dem größten Beitrag zur Wertschöpfung bemisst. Bis zur Umsatzsteuerstatistik der Voranmeldungen 2001 erfolgte die Auswertung nach der Wirtschaftszweigklassifikation Ausgabe 1993 (WZ 1993) und danach bis zum Berichtsjahr 2008 nach der Wirtschaftszweigklassifikation Ausgabe 2003 (WZ 2003).

Die in den Tabellen ausgewiesenen steuerbaren Umsätze sowie die Lieferungen und Leistungen werden grundsätzlich **ohne** Umsatzsteuer ausgewiesen. Bei den Zahlenwerten in den Tabellenfeldern können sich durch Rundungen in den Summenzeilen Abweichungen gegenüber der Summe der Einzelpositionen ergeben. Der regionalen Gliederung liegt der Gebietsstand 31. Dezember 2019 zugrunde. Die statistische Geheimhaltung wurde zentral maschinell vorgenommen.

## Erläuterungen

### Erfassungsbereich der Umsatzsteuerstatistik der Voranmeldungen

In der Umsatzsteuerstatistik der Voranmeldungen sind nur diejenigen Unternehmen erfasst, die vierteljährliche bzw. monatliche Umsatzsteuer-Voranmeldungen beim Finanzamt abgeben. Die Umsatzsteuer ist eine Veranlagungssteuer. Im Rahmen des Veranlagungsverfahrens werden die Besteuerungsgrundlagen ermittelt und die zu zahlende Steuer festgesetzt. Der Besteuerungszeitraum ist grundsätzlich das Kalenderjahr. Der Unternehmer hat für den Voranmeldungszeitraum die Steuer selbst zu berechnen und eine Voranmeldung beim Finanzamt abzugeben. Bei einer berechneten Umsatzsteuerschuld (Umsatzsteuer ./ abziehbare Vorsteuerbeträge) wird eine Vorauszahlung an das Finanzamt entrichtet. Grundsätzlich ist das Kalendervierteljahr Voranmeldungszeitraum. Beträgt die Umsatzsteuerschuld für das vorangegangene Kalenderjahr jedoch mehr als 7 500 Euro, ist der Kalendermonat Voranmeldungszeitraum. Beträgt die Steuer für das vorangegangene Kalenderjahr nicht mehr als 1 000 Euro, kann das Finanzamt den Unternehmer von der Verpflichtung zur Abgabe einer Voranmeldung und Entrichtung der Vorauszahlungen befreien (§ 18 Abs. 2 UStG).

Unternehmer, deren Bruttoumsatz ohne darin enthaltene Umsätze von Wirtschaftsgütern des Anlagevermögens im vorangegangenen Jahr nicht mehr als 17 500 Euro betrug und voraussichtlich im laufenden Kalenderjahr 50 000 Euro nicht überschreiten wird, werden als Kleinunternehmer bezeichnet. Die geschuldete Umsatzsteuer wird dann grundsätzlich nicht erhoben (§ 19 Abs. 1 UStG). Diese Unternehmen werden **nicht** von der Umsatzsteuerstatistik der Voranmeldungen erfasst.

### Umsatzsteuerpflichtige

Steuerbare Umsätze können nur durch einen Unternehmer für sein Unternehmen im Inland ausgeführt werden (§ 1 Abs. 1 Nr. 1 UStG). Unternehmer ist, wer eine gewerbliche oder be-

rufliche Tätigkeit selbständig ausübt (§ 2 Abs. 1 UStG). Gewerblich oder beruflich ist jede auf Dauer angelegte Tätigkeit zur Erzielung von Einnahmen, auch wenn die Gewinnerzielungsabsicht fehlt oder eine Personenvereinigung nur gegenüber ihren Mitgliedern tätig wird, d. h. es kommt weder auf die Rechtsform noch auf die Rechtsfähigkeit an. Selbständig tätig zu sein heißt, Arbeiten auf eigene Rechnung und eigene Verantwortung auszuführen. Unternehmer können somit natürliche oder juristische Personen des privaten oder öffentlichen Rechts sein. Zum Unternehmen gehören sämtliche Betriebe oder berufliche Tätigkeiten desselben Unternehmers (§ 2 Abs. 1 S. 2 UStG). Steuerschuldner ist im Falle der Lieferungen und sonstigen Leistungen der Unternehmer, im Falle des innergemeinschaftlichen Erwerbes der Erwerber (§ 13a UStG). In der Umsatzsteuerstatistik werden die Begriffe Unternehmer, Steuerschuldner und Steuerpflichtiger gleichbedeutend verwendet.

### **Umsatzsteuerliche Organschaft**

Eine gewerbliche oder berufliche Tätigkeit im Sinne des Umsatzsteuergesetzes liegt bei einer juristischen Person nicht vor, wenn diese nach dem Gesamtbild der tatsächlichen Verhältnisse finanziell, wirtschaftlich und organisatorisch in ein anderes Unternehmen (Organträger) eingegliedert ist. Das Eingliederungsverhältnis heißt Organschaft, die eingegliederte juristische Person ist ein Organ (Organgesellschaft, Tochtergesellschaft). Die im Inland gelegenen Unternehmensteile (Organträger; Organgesellschaften und deren Betriebsstätten) sind wie ein Unternehmen zu behandeln. Steuerbare Umsätze sind grundsätzlich innerhalb eines einheitlichen Unternehmens nicht möglich. Steuerbar sind lediglich die Außenumsätze. Unternehmer und damit Steuerschuldner ist grundsätzlich nur der Organträger, wenn er in Deutschland seinen Hauptsitz hat.

### **Rechtsformen der Steuerpflichtigen**

Bei der Klassifikation der Steuerpflichtigen nach Rechtsformen erfolgt in der Umsatzsteuerstatistik die Einteilung in Einzelunternehmen, Personengesellschaften, Kapitalgesellschaften und übrige Rechtsformen. Die Einzelunternehmen umfassen hierbei insbesondere die Einzelgewerbetreibenden, Angehörige der freien Berufe, sonstige selbständig tätige Personen sowie die Land- und Forstwirte. Die bedeutendsten Formen der Kapitalgesellschaften sind die Gesellschaft mit beschränkter Haftung (GmbH), die Aktiengesellschaft (AG)

und die Kommanditgesellschaft auf Aktien (KGaA). Die Personengesellschaften setzen sich neben den Personenhandelsgesellschaften Offene Handelsgesellschaft (OHG) und Kommanditgesellschaft (KG) u. a. aus den Gesellschaften bürgerlichen Rechts (GbR), den Partnerschaftsgesellschaften sowie Mischformen (GmbH & Co. KG oder AG & Co. KG) zusammen. In den übrigen Rechtsformen werden u. a. Vereine (rechtsfähige und nichtrechtsfähige), Anstalten, Stiftungen, Gebietskörperschaften, öffentlich-rechtliche Religionsgemeinschaften und ausländische Rechtsformen zusammengefasst.

Für Unternehmen mit ausländischen Rechtsformen, die in Deutschland Umsatzsteuer abführen, sind laut UStZustV bestimmte Finanzämter zuständig. Nach dieser Verordnung sind dem Finanzamt Chemnitz-Süd alle Unternehmen aus Rumänien, der Tschechischen und der Slowakischen Republik zugeordnet. Dem Finanzamt Chemnitz-Süd werden also die Umsätze ausländischer Unternehmen der genannten Länder gemeldet, die deutschlandweit anfallen.

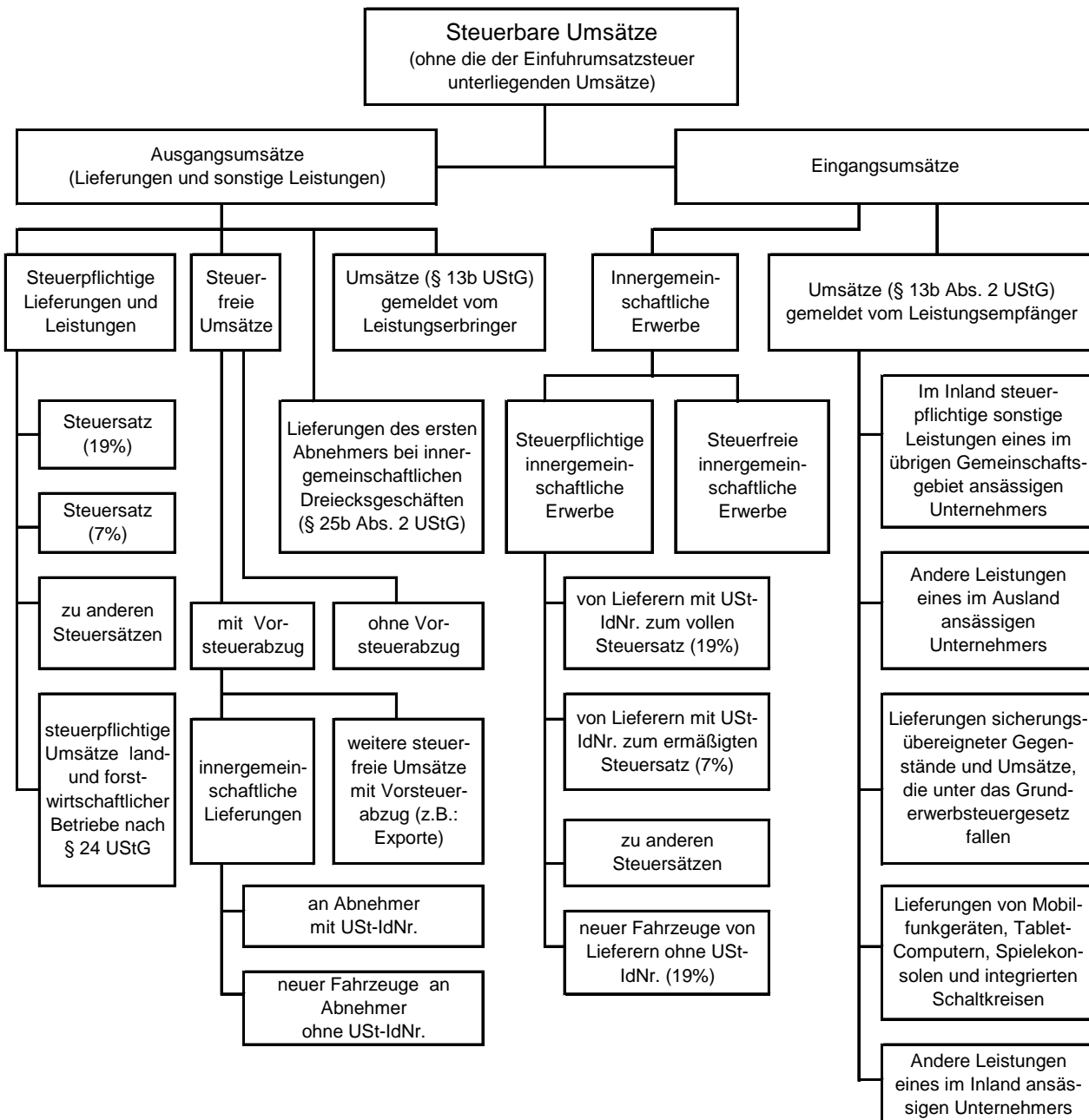
### **Steuerbarer Umsatz**

Der Umsatzsteuer unterliegen folgende Umsätze gemäß § 1 Abs. 1 UStG:

- Lieferungen und sonstige Leistungen, die ein Unternehmer im Inland gegen Entgelt im Rahmen seines Unternehmens ausführt (Nr. 1),
- die Einfuhr von Gegenständen im Inland (Einfuhrumsatzsteuer) (Nr. 4),
- der innergemeinschaftliche Erwerb im Inland gegen Entgelt (Nr. 5).

Den Lieferungen und sonstigen Leistungen gegen Entgelt sind seit dem 1. April 1999 die Entnahme eines Gegenstandes durch den Unternehmer für Zwecke, die außerhalb des Unternehmens liegen (Eigenverbrauch), und die unentgeltliche Zuwendung von Gegenständen gleichgestellt (§ 3 Abs. 1b UStG).

Seit der Einführung des Europäischen Binnenmarktes am 1. Januar 1993 umfasst der steuerbare Umsatz neben den Lieferungen und Leistungen auch die innergemeinschaftlichen Erwerbe. Beim innergemeinschaftlichen Erwerb handelt es sich um Importe aus einem anderen Mitgliedstaat der Europäischen Union (§ 1a Abs. 1 und 2 UStG).



### Steuerbefreiungen (steuerfreier Umsatz)

Bei den Steuerbefreiungen (§ 4 Nr. 1 bis 29; § 25 Abs. 2 UStG) wird zwischen Umsätzen, bei denen ausdrücklich ein Recht auf Vorsteuerabzug besteht (§ 15 Abs. 1 und 3 UStG) und solchen ohne unterschieden. Grundsätzlich ist der Vorsteuerabzug bei steuerfreien Umsätzen ausgeschlossen (§ 15 Abs. 2; § 25 Abs. 4 UStG). Aus der Vielzahl der steuerfreien Umsätze ohne Vorsteuerabzug sind vor allem zu nennen: getätigte Umsätze in den Bereichen Versicherungs- und Kreditwesen (§ 4 Nr. 8 bis 29 UStG), Vermietung und Verpachtung von Grundstücken, sowie Umsätze von Angehörigen der freien Berufe im Gesundheitswesen. Bei innergemeinschaftlichen Dreiecksgeschäften nach § 25b Abs. 2 UStG sind die Umsätze des ersten Abnehmers ebenfalls steuerfrei ohne Berechtigung zum Vorsteuerabzug, wenn die Steuerschuld auf den letzten Abnehmer übertragen wurde. Steuerfreie Umsätze mit Vorsteuerabzug (§ 15 Abs. 3 UStG) sind Ausfuhrleistungen, Lohnveredelungen an

Gegenständen der Ausfuhr, sowie innergemeinschaftliche Lieferungen (§ 4 Nr. 1 UStG), Umsätze für die Seeschiff- und Luftfahrt (§ 4 Nr. 2 UStG), grenzüberschreitender Güterverkehr (§ 4 Nr. 3 UStG), Lieferungen von Gold an Zentralbanken (§ 4 Nr. 4 UStG), sowie Reiseleistungen außerhalb des Gebietes der Europäischen Wirtschaftsgemeinschaft (§ 25 Abs. 2 UStG).

### Bemessungsgrundlage

Der Umsatz bemisst sich u. a.

- bei Lieferungen und sonstigen Leistungen und bei dem innergemeinschaftlichen Erwerb nach dem Entgelt (§ 10 Abs. 1 UStG),
- beim Verbringen eines Gegenstandes und bei unentgeltlichen Lieferungen und Leistungen im Sinne von § 3 UStG nach dem Einkaufspreis zuzüglich der Nebenkosten oder mangels Einkaufspreis nach den Selbstkosten (§ 10 Abs. 4 UStG),



- bei der Beförderung von Personen im Gelegenheitsverkehr mit Kraftomnibussen, die nicht im Inland zugelassen sind, nach dem Durchschnittsbeförderungsentgelt (§ 10 Abs. 6 UStG),
- bei der Einfuhr nach dem Wert des eingeführten Gegenstandes zuzüglich Einfuhrabgaben und Verbrauchsteuern (§ 11 UStG).

Entgelt ist grundsätzlich alles, was der Leistungsempfänger aufwendet, um die Leistung zu erhalten, jedoch ohne Umsatzsteuer, d. h. das Entgelt ist eine Nettogröße (§ 10 Abs. 1 UStG). Die Umsatzsteuer gehört nicht zur Bemessungsgrundlage (§ 10 Abs. 4 UStG).

### Steuersätze

Der allgemeine Steuersatz beträgt 19 Prozent der Bemessungsgrundlage (§ 12 Abs. 1 UStG). Der ermäßigte Steuersatz ist für die im § 12 Abs. 2 UStG aufgeführten Umsätze sieben Prozent. Land- und forstwirtschaftliche Betriebe können bei bestimmten Umsätzen die Umsatzsteuer nach Durchschnittssätzen ermitteln, wenn sie nicht ausdrücklich gegenüber dem Finanzamt erklären, nach den allgemeinen Vorschriften besteuert zu werden. Die Mehrzahl der land- und forstwirtschaftlichen Betriebe findet in der Umsatzsteuerstatistik keine Berücksichtigung, da sie aufgrund der Sonderregelung der Durchschnittsbesteuerung nach § 24 UStG nicht erfasst werden.

### Steuerberechnung und Steuerentstehung

Die berechnete Umsatzsteuer wird in der Umsatzsteuerstatistik als Umsatzsteuer vor Abzug der Vorsteuer dargestellt. Die Umsatzsteuer ist grundsätzlich nach vereinbarten Entgelten (Sollbesteuerung = Regelbesteuerung) zu berechnen. Der Berechnung der Steuer liegt die Summe der Umsätze zugrunde, die mit Ablauf des Voranmeldungszeitraumes (Monat, Quartal) ausgeführt worden sind (§ 16 Abs. 1 UStG). Die Steuer entsteht somit unabhängig von der Rechnungslegung bzw. Bezahlung. Die Umsätze müssen für diesen Voranmeldungszeitraum angemeldet werden. Bei erhaltenen Anzahlungen, Abschlagszahlungen und Vorauszahlungen hingegen entsteht die Steuer, bevor die Lieferung oder Leistung erbracht worden ist, d. h. zu dem Zeitpunkt, in dem die Anzahlung etc. vereinnahmt wurde (§ 13 Abs. 1 UStG). Diese Umsätze müssen in der Umsatzsteuervoranmeldung des Voranmeldungszeitraumes angemeldet werden, in dem der Unternehmer das Entgelt erhalten hat. Auf Antrag beim Finanzamt können Unternehmen, deren Gesamtumsatz im Vorjahr 500 000 Euro nicht überschritten hat oder die gemäß der AO

von der Buchführungs- und Bilanzierungspflicht befreit sind oder Angehörige eines freien Berufes, die Steuer nach vereinnahmten Entgelten berechnen (Istbesteuerung). In diesen Fällen unterliegt der Umsatz zum Zeitpunkt der Vereinnahmung bzw. Bezahlung des Rechnungsbetrages der Steuer (§ 20 UStG).

### Abziehbare Vorsteuer

Dem Unternehmen wird gestattet, die ihm im Geschäftsverkehr von anderen Unternehmen gesondert in Rechnung gestellte Umsatzsteuer als Vorsteuer von seiner Umsatzsteuerschuld abzuziehen (§ 15 Abs. 1 UStG). Als abziehbare Vorsteuer gilt auch die entrichtete Einfuhrumsatzsteuer für Gegenstände, die der Unternehmer für sein Unternehmen einführt. Für eine Reihe von Berufs- und Gewerbebranchen können die Vorsteuern vereinfachend nach allgemeinen Durchschnittssätzen errechnet werden (§ 23 UStG i. V. m. §§ 69, 70 UStDV). Diese Möglichkeit besteht allerdings nur für Unternehmen, die nicht buchführungs- und bilanzierungspflichtig sind. Vom Vorsteuerabzug ausgeschlossen ist die Steuer für die Lieferungen, die Einfuhr und den innergemeinschaftlichen Erwerb von Gegenständen und sonstigen Leistungen, die der Unternehmer zum Ausführen steuerfreier Umsätze verwendet (§ 15 Abs. 2 UStG).

### Umsatzsteuervorauszahlung

Von der berechneten Umsatzsteuer sind die in den Voranmeldungszeitraum fallenden abziehbaren Vorsteuerbeträge abzusetzen. Ergibt sich hierbei eine Steuerschuld bzw. -zahlung, wird dieser Betrag grundsätzlich am 10. Tag nach Ablauf des Voranmeldungszeitraumes fällig und muss durch den Unternehmer als Vorauszahlung an das Finanzamt abgeführt werden. Ein Überschuss zugunsten des Steuerpflichtigen, d. h. die im Voranmeldungszeitraum abziehbaren Vorsteuerbeträge überstiegen die berechnete Umsatzsteuer, wird dem Steuerpflichtigen gutgeschrieben. Letzteres wird durch einen negativen Wert in den Tabellen der Umsatzsteuerstatistik der Voranmeldungen deutlich.

Unternehmer, die monatlich eine Umsatzsteuervoranmeldung abgeben, können einen Antrag beim Finanzamt stellen, um eine Fristverlängerung um einen Monat zur Abgabe der Voranmeldungen zu erhalten. Die Gewährung erfolgt jedoch nur mit der Auflage, eine Sondervorauszahlung auf die Umsatzsteuer zu entrichten. Die Sondervorauszahlung beträgt ein Fünftel der Summe der Vorauszahlungen für das vorangegangene Kalenderjahr.

**Grobgliederung der Klassifikation der Wirtschaftszweige (Ausgabe 2008)**

Abschnitt*	Abteilung**	Bezeichnung
A	01 bis 03	Land- und Forstwirtschaft, Fischerei
B	05 bis 09	Bergbau und Gewinnung von Steinen und Erden
C	10 bis 33	Verarbeitendes Gewerbe
D	35	Energieversorgung
E	36 bis 39	Wasserversorgung; Abwasser- und Abfallentsorgung und Beseitigung von Umweltverschmutzungen
F	41 bis 43	Baugewerbe
G	45 bis 47	Handel; Instandhaltung und Reparatur von Kraftfahrzeugen
H	49 bis 53	Verkehr und Lagerei
I	55 bis 56	Gastgewerbe
J	58 bis 63	Information und Kommunikation
K	64 bis 66	Erbringung von Finanz- und Versicherungsdienstleistungen
L	68	Grundstücks- und Wohnungswesen
M	69 bis 75	Erbringung von freiberuflichen, wissenschaftlichen und technischen Dienstleistungen
N	77 bis 82	Erbringung von sonstigen wirtschaftlichen Dienstleistungen
P	85	Erziehung und Unterricht
Q	86 bis 88	Gesundheits- und Sozialwesen
R	90 bis 93	Kunst, Unterhaltung und Erholung
S	94 bis 96	Erbringung von sonstigen Dienstleistungen

\* Die Abschnitte O (Öffentliche Verwaltung, Verteidigung; Sozialversicherung) und T (Private Haushalte mit Hauspersonal; Herstellung von Waren und Erbringung von Dienstleistungen durch private Haushalte für den Eigenbedarf ohne ausgeprägten Schwerpunkt) werden in der Umsatzsteuerstatistik grundsätzlich nicht vergeben.

\*\* Die Abteilungen untergliedern sich in Gruppen (3-Steller), diese wiederum in Klassen (4-Steller) und diese in Unterklassen (5-Steller).

[Inhalt](#)**1. Umsatzsteuerpflichtige nach Umsatzgrößenklassen der Lieferungen und Leistungen, Rechtsformen und Besteuerungsarten 2013 bis 2019**

Merkmal	2013	2014	2015	2016
	Anzahl			
<b>Insgesamt</b>	<b>150 174</b>	<b>149 897</b>	<b>149 220</b>	<b>148 847</b>
<b>nach Umsatzgrößenklassen der Lieferungen und Leistungen</b>				
von ... bis ... unter €				
über 17 500 - 50 000	45 343	43 929	42 839	41 787
50 000 - 100 000	31 663	31 498	31 292	31 244
100 000 - 250 000	32 564	32 957	32 836	32 961
250 000 - 500 000	16 342	16 565	16 802	16 883
500 000 - 1 Mill.	10 227	10 498	10 733	10 812
1 Mill. - 2 Mill.	6 262	6 478	6 596	6 772
2 Mill. - 5 Mill.	4 617	4 718	4 782	4 934
5 Mill. - 10 Mill.	1 658	1 707	1 788	1 813
10 Mill. - 25 Mill.	968	989	963	1 025
25 Mill. - 50 Mill.	310	332	353	356
50 Mill. - 100 Mill.	140	135	133	156
100 Mill. - 250 Mill.	56	65	77	76
250 Mill. - 500 Mill.	12	15	14	16
500 Mill. - 1 Mrd.	6	4	5	4
1 Milliarde und mehr	6	7	7	8
<b>nach Besteuerungsarten</b>				
steuerbarer Umsatz (ohne Umsatzsteuer) und zwar	150 174	149 897	149 220	148 847
zum Regelsteuersatz (19 %) <sup>1)</sup>	147 375	147 350	146 808	146 363
zum ermäßigten Steuersatz (7 %) <sup>1)</sup>	35 678	35 441	35 277	35 263
innergemeinschaftliche Erwerbe	22 278	23 532	24 696	26 050
steuerfreie Lieferungen und Leistungen	22 695	22 826	23 335	23 658
<b>nach Rechtsformen</b>				
Einzelunternehmen	111 395	110 569	109 563	108 688
Personengesellschaften	13 864	13 862	13 835	13 795
Kapitalgesellschaften	21 941	22 445	22 723	23 154
übrige Rechtsformen	2 974	3 021	3 099	3 210
<b>nach NUTS 2-Regionen</b>				
Chemnitz, NUTS 2-Region	56 073	55 699	55 054	54 599
Dresden, NUTS 2-Region	57 850	57 729	57 590	57 345
Leipzig, NUTS 2-Region	36 251	36 469	36 576	36 903
<b>Organkreise</b>				
Organschaft	2 939	3 049	3 138	3 247

1) Mehrfachzählung von Steuerpflichtigen möglich.

2017	2018	2019	Anteil 2019	Verände- rung 2019 zu 2018	Merkmal
Anzahl			%		
<b>147 939</b>	<b>146 779</b>	<b>145 861</b>	<b>100</b>	<b>-0,6</b>	<b>Insgesamt</b>
<b>nach Umsatzgrößenklassen der Lieferungen und Leistungen</b>					
					von ... bis ... unter €
40 541	38 875	37 729	25,9	-2,9	über 17 500 - 50 000
30 989	30 887	30 276	20,8	-2,0	50 000 - 100 000
32 826	32 549	32 572	22,3	0,1	100 000 - 250 000
17 114	17 230	17 398	11,9	1,0	250 000 - 500 000
11 020	11 324	11 611	8,0	2,5	500 000 - 1 Mill.
6 814	7 016	7 133	4,9	1,7	1 Mill. - 2 Mill.
5 023	5 192	5 297	3,6	2,0	2 Mill. - 5 Mill.
1 865	1 890	2 025	1,4	7,1	5 Mill. - 10 Mill.
1 082	1 147	1 135	0,8	-1,0	10 Mill. - 25 Mill.
394	394	408	0,3	3,6	25 Mill. - 50 Mill.
163	164	162	0,1	-1,2	50 Mill. - 100 Mill.
75	78	79	0,1	1,3	100 Mill. - 250 Mill.
20	18	22	0,0	22,2	250 Mill. - 500 Mill.
4	6	5	0,0	-16,7	500 Mill. - 1 Mrd.
9	9	9	0,0	0,0	1 Milliarde und mehr
<b>nach Besteuerungsarten</b>					
147 939	146 779	145 861	x	-0,6	steuerbarer Umsatz (ohne Umsatzsteuer)
					und zwar
145 388	144 230	143 341	x	-0,6	zum Regelsteuersatz (19 %) <sup>1)</sup>
34 998	34 703	34 545	x	-0,5	zum ermäßigten Steuersatz (7 %) <sup>1)</sup>
27 350	28 812	30 281	x	5,1	innergemeinschaftliche Erwerbe
23 941	23 951	24 188	x	1,0	steuerfreie Lieferungen und Leistungen
<b>nach Rechtsformen</b>					
107 449	105 929	104 634	71,7	-1,2	Einzelunternehmen
13 639	13 503	13 328	9,1	-1,3	Personengesellschaften
23 403	23 796	24 227	16,6	1,8	Kapitalgesellschaften
3 448	3 551	3 672	2,5	3,4	übrige Rechtsformen
<b>nach NUTS 2-Regionen</b>					
53 976	53 279	52 568	36,0	-1,3	Chemnitz, NUTS 2-Region
56 942	56 476	56 090	38,5	-0,7	Dresden, NUTS 2-Region
37 021	37 024	37 203	25,5	0,5	Leipzig, NUTS 2-Region
<b>Organkreise</b>					
3 360	3 430	3 530	2,4	2,9	Organschaft

[Inhalt](#)**2. Lieferungen und Leistungen nach Umsatzgrößenklassen der Lieferungen und Leistungen, Rechtsformen und Besteuerungsarten 2013 bis 2019**

Merkmal	2013	2014	2015	2016
	Mill. €			
<b>Insgesamt</b>	<b>122 218</b>	<b>124 903</b>	<b>127 718</b>	<b>130 714</b>
<b>nach Umsatzgrößenklassen der Lieferungen und Leistungen</b>				
von ... bis ... unter €				
über 17 500 - 50 000	1 466	1 423	1 393	1 357
50 000 - 100 000	2 264	2 254	2 235	2 233
100 000 - 250 000	5 164	5 230	5 217	5 251
250 000 - 500 000	5 760	5 831	5 927	5 960
500 000 - 1 Mill.	7 181	7 330	7 538	7 583
1 Mill. - 2 Mill.	8 797	9 093	9 218	9 494
2 Mill. - 5 Mill.	14 235	14 598	14 738	15 190
5 Mill. - 10 Mill.	11 555	11 946	12 492	12 644
10 Mill. - 25 Mill.	14 795	15 204	14 794	15 781
25 Mill. - 50 Mill.	10 736	11 482	12 254	12 383
50 Mill. - 100 Mill.	9 500	9 222	9 146	10 595
100 Mill. - 250 Mill.	7 854	9 368	11 048	10 671
250 Mill. - 500 Mill.	4 252	5 373	5 018	6 012
500 Mill. - 1 Mrd.	4 733	3 197	3 515	2 278
1 Milliarde und mehr	13 927	13 352	13 186	13 280
<b>nach Besteuerungsarten</b>				
steuerbarer Umsatz (ohne Umsatzsteuer) <sup>1)</sup>	128 581	131 924	134 899	138 189
und zwar				
zum Regelsteuersatz (19 %) <sup>2)</sup>	85 129	83 796	86 160	88 371
zum ermäßigten Steuersatz (7 %) <sup>2)</sup>	11 829	11 484	11 298	11 430
innergemeinschaftliche Erwerbe	6 363	7 022	7 181	7 475
steuerfreie Lieferungen und Leistungen	15 067	15 893	17 152	18 992
<b>nach Rechtsformen</b>				
Einzelunternehmen	25 587	25 989	26 425	27 005
Personengesellschaften	18 406	19 269	19 620	20 640
Kapitalgesellschaften	69 126	70 344	71 561	72 683
übrige Rechtsformen	9 099	9 301	10 112	10 386
<b>nach NUTS 2-Regionen</b>				
Chemnitz, NUTS 2-Region	45 442	46 978	48 016	49 714
Dresden, NUTS 2-Region	44 760	46 030	47 080	48 520
Leipzig, NUTS 2-Region	32 015	31 896	32 622	32 479
<b>Organkreise</b>				
Organschaft	32 755	29 563	31 868	32 819

1) Steuerbarer Umsatz ergibt sich aus Lieferungen und Leistungen und innergemeinschaftlichen Erwerben.

2) Mehrfachzählung von Steuerpflichtigen möglich.

2017	2018	2019	Anteil 2019	Verände- rung 2019 zu 2018	Merkmal
Mill. €			%		
<b>138 564</b>	<b>150 537</b>	<b>156 708</b>	<b>100</b>	<b>4,1</b>	<b>Insgesamt</b>
<b>nach Umsatzgrößenklassen der Lieferungen und Leistungen</b>					
					von ... bis ... unter €
1 320	1 266	1 228	0,8	-3,0	über 17 500 - 50 000
2 215	2 211	2 167	1,4	-2,0	50 000 - 100 000
5 232	5 186	5 191	3,3	0,1	100 000 - 250 000
6 042	6 082	6 153	3,9	1,2	250 000 - 500 000
7 744	7 936	8 146	5,2	2,6	500 000 - 1 Mill.
9 563	9 821	9 959	6,4	1,4	1 Mill. - 2 Mill.
15 500	16 092	16 373	10,4	1,7	2 Mill. - 5 Mill.
13 030	13 200	14 163	9,0	7,3	5 Mill. - 10 Mill.
16 473	17 467	17 270	11,0	-1,1	10 Mill. - 25 Mill.
13 744	13 891	14 224	9,1	2,4	25 Mill. - 50 Mill.
11 198	11 363	11 160	7,1	-1,8	50 Mill. - 100 Mill.
10 966	11 340	11 551	7,4	1,9	100 Mill. - 250 Mill.
7 279	6 545	7 568	4,8	15,6	250 Mill. - 500 Mill.
2 625	4 377	3 416	2,2	-22,0	500 Mill. - 1 Mrd.
15 632	23 760	28 138	18,0	18,4	1 Milliarde und mehr
<b>nach Besteuerungsarten</b>					
146 393	158 238	164 640	x	4,0	steuerbarer Umsatz (ohne Umsatzsteuer) <sup>1)</sup>
92 123	94 470	95 797	x	1,4	und zwar
11 870	11 912	12 321	x	3,4	zum Regelsteuersatz (19 %) <sup>2)</sup>
7 829	7 701	7 932	x	3,0	zum ermäßigten Steuersatz (7 %) <sup>2)</sup>
19 866	19 986	20 916	x	4,7	innergemeinschaftliche Erwerbe steuerfreie Lieferungen und Leistungen
<b>nach Rechtsformen</b>					
27 593	28 259	29 163	18,6	3,2	Einzelunternehmen
20 772	20 347	18 928	12,1	-7,0	Personengesellschaften
79 093	90 249	96 563	61,6	7,0	Kapitalgesellschaften
11 106	11 683	12 055	7,7	3,2	übrige Rechtsformen
<b>nach NUTS 2-Regionen</b>					
50 663	51 586	53 027	33,8	2,8	Chemnitz, NUTS 2-Region
51 652	52 487	52 111	33,3	-0,7	Dresden, NUTS 2-Region
36 249	46 463	51 570	32,9	11,0	Leipzig, NUTS 2-Region
<b>Organkreise</b>					
37 229	42 662	46 550	29,7	9,1	Organschaft

[Inhalt](#)**3. Umsatzsteuerpflichtige und deren Lieferungen und Leistungen 2019 nach Rechtsformen und Wirtschaftsabschnitten**

Ab- schnitt	Wirtschaftsabschnitt	Steuerpflichtige		Lieferungen und Leistungen <sup>1)</sup>			Innergemeinschaft- liche Erwerbe	
		Anzahl	An- teil	1 000 €	An- teil	je Steuer- pflichtigen	1 000 €	An- teil
			%		%			1 000 €
<b>A - S</b>	<b>Insgesamt</b>	<b>145 861</b>	<b>100</b>	<b>156 708 396</b>	<b>100</b>	<b>1 074</b>	<b>7 931 703</b>	<b>100</b>
A	Land- und Forstwirtschaft, Fischerei	3 299	2,3	2 541 031	1,6	770	70 308	0,9
B	Bergbau und Gewinnung von Steinen und Erden	75	0,1	219 912	0,1	2 932	722	0,0
C	Verarbeitendes Gewerbe	11 611	8,0	32 199 013	20,5	2 773	4 291 512	54,1
D	Energieversorgung	1 799	1,2	19 174 301	12,2	10 658	23 894	0,3
E	Wasserversorgung; Abwasser- und Abfallentsorgung und Beseitigung von Umweltverschmutzungen	477	0,3	2 305 058	1,5	4 832	72 500	0,9
F	Baugewerbe	24 078	16,5	13 812 034	8,8	574	88 756	1,1
G	Handel; Instandhaltung und Re- paratur von Kraftfahrzeugen	25 349	17,4	32 220 134	20,6	1 271	2 736 270	34,5
H	Verkehr und Lagerei	4 499	3,1	5 228 554	3,3	1 162	92 531	1,2
I	Gastgewerbe	8 835	6,1	2 869 732	1,8	325	13 868	0,2
J	Information und Kommunikation	3 943	2,7	4 541 893	2,9	1 152	45 150	0,6
K	Erbringung von Finanz- und Versicherungsdienstleistungen	.	.	.	.	.	.	.
L	Grundstücks- und Wohnungswesen	9 750	6,7	7 174 387	4,6	736	179 327	2,3
M	Erbringung von freiberuflichen, wissenschaftlichen und technischen Dienstleistungen	18 418	12,6	8 516 183	5,4	462	138 689	1,7
N	Erbringung von sonstigen wirt- schaftlichen Dienstleistungen	8 606	5,9	4 854 005	3,1	564	81 082	1,0
P	Erziehung und Unterricht	.	.	.	.	.	.	.
Q	Gesundheits- und Sozialwesen	2 441	1,7	4 175 820	2,7	1 711	15 556	0,2
R	Kunst, Unterhaltung und Erholung	4 333	3,0	1 485 064	0,9	343	10 604	0,1
S	Erbringung von sonstigen Dienstleistungen	15 577	10,7	2 909 320	1,9	187	24 935	0,3

1) Ohne Umsatzsteuer.

Steuerpflichtige, Lieferungen und Leistungen <sup>1)</sup> nach Rechtsformen								Ab- schnitt
Einzel- unternehmen		Personen- gesellschaften		Kapital- gesellschaften		übrige Rechtsformen		
Anzahl	1 000 €	Anzahl	1 000 €	Anzahl	1 000 €	Anzahl	1 000 €	
<b>104 634</b>	<b>29 162 954</b>	<b>13 328</b>	<b>18 927 970</b>	<b>24 227</b>	<b>96 562 815</b>	<b>3 672</b>	<b>12 054 658</b>	<b>A - S</b>
.	.	532	436 407	.	.	217	775 201	A
.	.	.	.	.	.	-	-	B
6 604	2 400 902	1050	4 956 946	3 719	22 366 204	238	2 474 960	C
752	175 427	812	1 459 627	217	17 509 401	18	29 846	D
156	89 060	54	287 018	220	1 689 796	47	239 184	E
18 360	4 211 503	1472	1 762 441	3 874	7 317 651	372	520 439	F
19 094	10 313 330	1 737	4 865 375	3 955	14 291 515	563	2 749 913	G
3 360	1 434 820	271	602 933	654	3 054 857	214	135 944	H
7 196	1 541 579	732	460 799	840	776 651	67	90 703	I
.	.	311	664 218	1 549	3 538 864	.	.	J
.	.	.	.	.	.	.	.	K
4 690	2 280 304	3054	1 327 270	1 784	2 226 403	222	1 340 409	L
13 429	2 201 405	1 615	963 479	3 298	5 282 551	76	68 748	M
6 132	1 358 930	614	553 561	1 806	2 903 073	54	38 440	N
1 595	171 779	.	.	.	.	.	.	P
1 736	389 882	238	253 298	299	1 998 585	168	1 534 055	Q
3 138	380 186	289	100 582	476	376 330	430	627 966	R
13 568	1 360 751	412	94 663	708	395 889	889	1 058 016	S



[Inhalt](#)**4. Umsatzsteuerpflichtige und deren Lieferungen und Leistungen 2017, 2018 und 2019 nach Kreisfreien Städten und Landkreisen**

Land NUTS 2-Region Kreisfreie Stadt Landkreis	Steuerpflichtige			Veränderung 2018 zu 2017	Veränderung 2019 zu 2018	Anteil 2019	Lieferungen  2017
	2017	2018	2019				
	Anzahl			%			
<b>Sachsen</b>	<b>147 939</b>	<b>146 779</b>	<b>145 861</b>	<b>-0,8</b>	<b>-0,6</b>	<b>100</b>	<b>138 563 931</b>
<b>Chemnitz, NUTS 2-Region</b>	<b>53 976</b>	<b>53 279</b>	<b>52 568</b>	<b>-1,3</b>	<b>-1,3</b>	<b>36,0</b>	<b>50 663 386</b>
Chemnitz, Stadt	9 853	9 883	9 791	0,3	-0,9	6,7	16 294 361
Erzgebirgskreis	13 011	12 810	12 615	-1,5	-1,5	8,6	9 107 149
Mittelsachsen	11 258	11 123	10 939	-1,2	-1,7	7,5	9 855 367
Vogtlandkreis	8 782	8 612	8 500	-1,9	-1,3	5,8	6 140 877
Zwickau	11 072	10 851	10 723	-2,0	-1,2	7,4	9 265 633
<b>Dresden, NUTS 2-Region</b>	<b>56 942</b>	<b>56 476</b>	<b>56 090</b>	<b>-0,8</b>	<b>-0,7</b>	<b>38,5</b>	<b>51 651 823</b>
Dresden, Stadt	19 434	19 347	19 328	-0,4	-0,1	13,3	22 512 543
Bautzen	10 426	10 324	10 175	-1,0	-1,4	7,0	9 016 605
Görlitz	8 465	8 350	8 277	-1,4	-0,9	5,7	5 717 439
Meißen	9 084	8 982	8 951	-1,1	-0,3	6,1	7 607 348
Sächsische Schweiz- Osterzgebirge	9 533	9 473	9 359	-0,6	-1,2	6,4	6 797 888
<b>Leipzig, NUTS 2-Region</b>	<b>37 021</b>	<b>37 024</b>	<b>37 203</b>	<b>0,0</b>	<b>0,5</b>	<b>25,5</b>	<b>36 248 722</b>
Leipzig, Stadt	20 197	20 332	20 598	0,7	1,3	14,1	24 194 617
Leipzig	9 687	9 558	9 593	-1,3	0,4	6,6	6 289 151
Nordsachsen	7 137	7 134	7 012	0,0	-1,7	4,8	5 764 955

1) Ohne Umsatzsteuer.

und Leistungen <sup>1)</sup>		Veränderung 2018 zu 2017	Veränderung 2019 zu 2018	Anteil 2019	Lieferungen und Leistungen <sup>1)</sup> je Steuerpflichtigen			Land NUTS 2-Region Kreisfreie Stadt Landkreis
					2017	2018	2019	
2018	2019				1 000 €			
1 000 €		%			1 000 €			
<b>150 536 565</b>	<b>156 708 396</b>	<b>8,6</b>	<b>4,1</b>	<b>100</b>	<b>937</b>	<b>1 026</b>	<b>1 074</b>	<b>Sachsen</b>
<b>51 586 260</b>	<b>53 027 127</b>	<b>1,8</b>	<b>2,8</b>	<b>33,8</b>	<b>939</b>	<b>968</b>	<b>1 009</b>	<b>Chemnitz, NUTS 2-Region</b>
16 782 189	17 378 929	3,0	3,6	11,1	1 654	1 698	1 775	Chemnitz, Stadt
9 333 951	9 348 553	2,5	0,2	6,0	700	729	741	Erzgebirgskreis
10 109 143	10 587 254	2,6	4,7	6,8	875	909	968	Mittelsachsen
6 262 891	6 519 237	2,0	4,1	4,2	699	727	767	Vogtlandkreis
9 098 087	9 193 154	-1,8	1,0	5,9	837	838	857	Zwickau
<b>52 487 039</b>	<b>52 111 395</b>	<b>1,6</b>	<b>-0,7</b>	<b>33,3</b>	<b>907</b>	<b>929</b>	<b>929</b>	<b>Dresden, NUTS 2-Region</b>
23 371 716	23 112 973	3,8	-1,1	14,7	1 158	1 208	1 196	Dresden, Stadt
9 022 141	8 849 101	0,1	-1,9	5,6	865	874	870	Bautzen
5 930 580	5 979 208	3,7	0,8	3,8	675	710	722	Görlitz
7 581 275	7 431 945	-0,3	-2,0	4,7	837	844	830	Meißen
6 581 327	6 738 167	-3,2	2,4	4,3	713	695	720	Sächsische Schweiz- Osterzgebirge
<b>46 463 266</b>	<b>51 569 875</b>	<b>28,2</b>	<b>11,0</b>	<b>32,9</b>	<b>979</b>	<b>1 255</b>	<b>1 386</b>	<b>Leipzig, NUTS 2-Region</b>
33 683 828	38 312 603	39,2	13,7	24,4	1 198	1 657	1 860	Leipzig, Stadt
6 746 292	7 121 328	7,3	5,6	4,5	649	706	742	Leipzig
6 033 145	6 135 944	4,7	1,7	3,9	808	846	875	Nordsachsen

[Inhalt](#)**5. Umsatzsteuerpflichtige und deren Lieferungen und Leistungen 2019 nach Kreisfreien Städten und Landkreisen sowie nach Wirtschaftsabschnitten**

Land NUTS 2-Region Kreisfreie Stadt Landkreis	Steuer- pflichtige	Steuer- barer Umsatz	Lieferungen und Leistungen <sup>1)</sup>	Davon					
				A		B		C	
				Land- und Forstwirtschaft, Fischerei		Bergbau und Gewinnung von Steinen und Erden		Verarbeitendes Gewerbe	
Anzahl	1 000 €	Anzahl	1 000 €	Anzahl	1 000 €	Anzahl	1 000 €		
<b>Sachsen</b>	<b>145 861</b>	<b>164 640 099</b>	<b>156 708 396</b>	<b>3 299</b>	<b>2 541 031</b>	<b>75</b>	<b>219 912</b>	<b>11 611</b>	<b>32 199 013</b>
<b>Chemnitz, NUTS 2-Region</b>	<b>52 568</b>	<b>57 526 400</b>	<b>53 027 127</b>	<b>1 319</b>	<b>992 403</b>	<b>24</b>	<b>53 317</b>	<b>5 388</b>	<b>15 102 701</b>
Chemnitz, Stadt	9 791	20 000 622	17 378 929	.	.	.	.	736	3 933 201
Erzgebirgskreis	12 615	9 725 229	9 348 553	301	229 898	10	18 070	1 678	3 558 494
Mittelsachsen	10 939	11 263 647	10 587 254	.	.	.	.	1 003	2 709 115
Vogtlandkreis	8 500	6 922 800	6 519 237	233	130 023	-	-	968	2 207 992
Zwickau	10 723	9 614 102	9 193 154	225	148 472	6	19 834	1 003	2 693 898
<b>Dresden, NUTS 2-Region</b>	<b>56 090</b>	<b>54 405 509</b>	<b>52 111 395</b>	<b>1 300</b>	<b>965 899</b>	<b>38</b>	<b>116 013</b>	<b>4 305</b>	<b>12 679 166</b>
Dresden, Stadt	19 328	23 850 197	23 112 973	75	25 206	.	.	971	3 521 873
Bautzen	10 175	9 237 200	8 849 101	336	241 582	.	.	986	2 574 863
Görlitz	8 277	6 296 208	5 979 208	323	198 695	11	8 670	743	1 845 579
Meißen	8 951	7 990 732	7 431 945	288	253 452	9	16 438	761	2 478 374
Sächsische Schweiz- Osterzgebirge	9 359	7 031 173	6 738 167	278	246 965	5	24 747	844	2 258 477
<b>Leipzig, NUTS 2-Region</b>	<b>37 203</b>	<b>52 708 190</b>	<b>51 569 875</b>	<b>680</b>	<b>582 730</b>	<b>13</b>	<b>50 582</b>	<b>1 918</b>	<b>4 417 146</b>
Leipzig, Stadt	20 598	39 043 036	38 312 603	35	25 312	.	.	816	1 743 113
Leipzig	9 593	7 339 331	7 121 328	283	290 177	.	.	646	1 362 122
Nordsachsen	7 012	6 325 822	6 135 944	362	267 240	7	19 361	456	1 311 911

in den Wirtschaftsabschnitten										Land NUTS 2-Region Kreisfreie Stadt Landkreis
D		E		F		G		H		
Energieversorgung		Wasserversorgung; Abwasser- und Abfallentsorgung und Beseitigung von Umwelt- verschmutzungen		Baugewerbe		Handel; Instandhaltung und Reparatur von Kraftfahrzeugen		Verkehr und Lagerei		
Anzahl	1 000 €	Anzahl	1 000 €	Anzahl	1 000 €	Anzahl	1 000 €	Anzahl	1 000 €	
<b>1 799</b>	<b>19 174 301</b>	<b>477</b>	<b>2 305 058</b>	<b>24 078</b>	<b>13 812 034</b>	<b>25 349</b>	<b>32 220 134</b>	<b>4 499</b>	<b>5 228 554</b>	<b>Sachsen</b>
<b>707</b>	<b>4 826 155</b>	<b>164</b>	<b>915 208</b>	<b>9 817</b>	<b>5 151 386</b>	<b>9 943</b>	<b>12 610 327</b>	<b>1 859</b>	<b>1 845 686</b>	<b>Chemnitz, NUTS 2-Region</b>
46	4 223 165	24	86 811	1 674	1 294 564	1 948	3 713 363	445	344 274	Chemnitz, Stadt
110	209 036	28	77 426	2 397	1 127 099	2 489	1 849 732	390	331 225	Erzgebirgskreis
384	120 777	48	448 144	1 988	932 485	1 941	3 461 448	358	346 550	Mittelsachsen
68	87 327	30	106 601	1 637	778 833	1 537	1 523 889	324	248 761	Vogtlandkreis
99	185 850	34	196 226	2 121	1 018 405	2 028	2 061 894	342	574 876	Zwickau
<b>636</b>	<b>4 623 834</b>	.	.	<b>8 881</b>	<b>5 444 287</b>	<b>9 562</b>	<b>11 609 204</b>	<b>1 529</b>	<b>1 365 794</b>	<b>Dresden, NUTS 2-Region</b>
206	3 852 292	.	.	2 005	1 551 340	2 880	5 140 024	434	441 569	Dresden, Stadt
120	209 553	52	78 138	1 939	1 270 434	1 861	1 974 640	296	246 859	Bautzen
115	195 660	41	80 627	1 491	716 735	1 625	1 327 109	256	259 981	Görlitz
109	182 095	47	102 413	1 541	958 625	1 615	1 716 244	289	257 037	Meißen
86	184 234	28	68 048	1 905	947 154	1 581	1 451 186	254	160 347	Sächsische Schweiz- Osterzgebirge
<b>456</b>	<b>9 724 312</b>	.	.	<b>5 380</b>	<b>3 216 361</b>	<b>5 844</b>	<b>8 000 603</b>	<b>1 111</b>	<b>2 017 074</b>	<b>Leipzig, NUTS 2-Region</b>
184	9 533 921	.	.	2 258	1 473 290	2 963	4 553 067	538	728 837	Leipzig, Stadt
138	54 178	.	.	1 749	931 110	1 656	2 177 853	305	326 295	Leipzig
134	136 213	35	168 205	1 373	811 961	1 225	1 269 683	268	961 942	Nordsachsen

Land NUTS 2-Region Kreisfreie Stadt Landkreis	Noch: davon									
	I		J		K		L		M	
	Gastgewerbe		Information und Kommunikation		Erbringung von Finanz- und Versicherungsdienstleistungen		Grundstücks- und Wohnungswesen		Erbringung von freiberuflichen, wissenschaftlichen und technischen Dienstleistungen	
	Anzahl	1 000 €	Anzahl	1 000 €	Anzahl	1 000 €	Anzahl	1 000 €	Anzahl	1 000 €
<b>Sachsen</b>	<b>8 835</b>	<b>2 869 732</b>	<b>3 943</b>	<b>4 541 893</b>	.	.	<b>9 750</b>	<b>7 174 387</b>	<b>18 418</b>	<b>8 516 183</b>
<b>Chemnitz, NUTS 2-Region</b>	<b>2 892</b>	<b>793 017</b>	<b>970</b>	<b>1 025 713</b>	<b>280</b>	<b>135 880</b>	<b>3 267</b>	<b>2 384 525</b>	<b>5 146</b>	<b>2 557 972</b>
Chemnitz, Stadt	430	155 959	296	695 127	72	50 679	604	578 219	1 250	715 106
Erzgebirgskreis	754	172 868	189	65 979	48	20 370	759	502 189	991	386 072
Mittelsachsen	592	170 422	150	63 446	71	29 571	650	466 338	1 029	580 617
Vogtlandkreis	542	126 992	157	117 189	37	17 845	500	481 460	784	272 611
Zwickau	574	166 774	178	83 973	52	17 414	754	356 320	1 092	603 565
<b>Dresden, NUTS 2-Region</b>	<b>3 773</b>	<b>1 306 124</b>	<b>1 561</b>	<b>1 291 243</b>	.	.	<b>3 860</b>	<b>2 745 641</b>	<b>7 468</b>	<b>3 709 413</b>
Dresden, Stadt	1 255	650 365	958	1 051 937	150	133 834	1 458	944 818	3 878	2 349 147
Bautzen	654	160 202	149	83 832	.	.	675	649 778	951	363 612
Görlitz	650	168 556	123	72 880	29	22 355	504	300 053	724	356 651
Meißen	544	139 995	178	45 544	44	17 990	601	363 100	967	408 495
Sächsische Schweiz- Osterzgebirge	670	187 007	153	37 049	39	25 132	622	487 892	948	231 508
<b>Leipzig, NUTS 2-Region</b>	<b>2 170</b>	<b>770 591</b>	<b>1 412</b>	<b>2 224 937</b>	.	.	<b>2 623</b>	<b>2 044 221</b>	<b>5 804</b>	<b>2 248 798</b>
Leipzig, Stadt	1 266	543 377	1 099	2 078 892	.	.	1 575	1 338 412	4 074	1 580 728
Leipzig	476	141 482	220	118 333	.	.	631	373 229	1 101	332 435
Nordsachsen	428	85 732	93	27 712	.	.	417	332 579	629	335 635

1) Ohne Umsatzsteuer.

in den Wirtschaftsabschnitten										Land NUTS 2-Region Kreisfreie Stadt Landkreis
N		P		Q		R		S		
Erbringung von sonstigen wirtschaftlichen Dienstleistungen		Erziehung und Unterricht		Gesundheits- und Sozialwesen		Kunst, Unterhaltung und Erholung		Erbringung von sonstigen Dienstleistungen		
Anzahl	1 000 €	Anzahl	1 000 €	Anzahl	1 000 €	Anzahl	1 000 €	Anzahl	1 000 €	
<b>8 606</b>	<b>4 854 005</b>	.	.	<b>2 441</b>	<b>4 175 820</b>	<b>4 333</b>	<b>1 485 064</b>	<b>15 577</b>	<b>2 909 320</b>	<b>Sachsen</b>
<b>2 810</b>	<b>1 563 343</b>	<b>550</b>	<b>251 087</b>	<b>767</b>	<b>1 774 236</b>	<b>1 065</b>	<b>297 140</b>	<b>5 600</b>	<b>747 031</b>	<b>Chemnitz,</b> <b>NUTS 2-Region</b>
545	386 752	137	71 892	168	867 413	255	89 660	1 113	145 171	Chemnitz, Stadt
593	166 081	131	98 167	151	303 673	229	70 969	1 367	161 205	Erzgebirgskreis
575	344 903	101	22 446	155	149 913	197	47 913	1 177	221 319	Mittelsachsen
467	156 879	75	27 685	117	98 177	177	29 520	847	107 451	Vogtlandkreis
630	508 729	106	30 898	176	355 061	207	59 078	1 096	111 885	Zwickau
<b>3 402</b>	<b>1 765 537</b>	.	.	<b>1 000</b>	<b>1 263 439</b>	<b>1 732</b>	<b>774 163</b>	<b>5 756</b>	<b>1 230 632</b>	<b>Dresden,</b> <b>NUTS 2-Region</b>
1 214	859 339	347	140 371	474	665 504	895	609 687	2 080	717 072	Dresden, Stadt
542	320 756	.	.	152	358 455	212	36 076	1 067	168 834	Bautzen
451	156 913	80	16 612	123	94 447	212	47 810	776	109 877	Görlitz
575	254 728	114	15 148	120	68 060	212	42 491	937	111 715	Meißen
620	173 802	98	16 414	131	76 973	201	38 099	896	123 135	Sächsische Schweiz- Osterzgebirge
<b>2 394</b>	<b>1 525 125</b>	.	.	<b>674</b>	<b>1 138 145</b>	<b>1 536</b>	<b>413 761</b>	<b>4 221</b>	<b>931 657</b>	<b>Leipzig,</b> <b>NUTS 2-Region</b>
1 343	1 081 809	.	.	429	878 814	.	.	2 243	678 568	Leipzig, Stadt
584	255 942	.	.	151	189 447	.	.	1 205	163 004	Leipzig
467	187 375	.	.	94	69 884	144	38 264	773	90 085	Nordsachsen

[Inhalt](#)**6. Umsatzsteuerpflichtige, deren steuerbarer Umsatz und Umsatzsteuervorauszahlung 2019 nach wirtschaftlicher Gliederung**

WZ-Nr.	Wirtschaftliche Gliederung	Steuerpflichtige	Steuerbarer Umsatz <sup>1)</sup>	
			insgesamt	darunter für Lieferungen und Leistungen
		Anzahl		
<b>A - S</b>	<b>Wirtschaftszweige insgesamt</b>	<b>145 861</b>	<b>164 640 099</b>	<b>156 708 396</b>
<b>A</b>	<b>Land- und Forstwirtschaft, Fischerei</b>	<b>3 299</b>	<b>2 611 340</b>	<b>2 541 031</b>
01	Landwirtschaft, Jagd und damit verbundene Tätigkeiten	2 956	2 415 528	2 348 438
011	Anbau einjähriger Pflanzen	514	231 993	229 336
012	Anbau mehrjähriger Pflanzen	74	35 210	34 613
013	Betrieb von Baumschulen sowie Anbau von Pflanzen zu Vermehrungszwecken	112	47 754	43 001
014	Tierhaltung	376	452 008	417 568
015	Gemischte Landwirtschaft	.	.	.
016	Erbringung von landwirtschaftlichen Dienstleistungen	309	239 271	234 961
017	Jagd, Fallenstellerei und damit verbundene Tätigkeiten	.	.	.
02	Forstwirtschaft und Holzeinschlag	.	.	.
021	Forstwirtschaft	96	19 816	18 950
022	Holzeinschlag	50	91 193	90 759
023	Sammeln von wild wachsenden Produkten (ohne Holz)	-	-	-
024	Erbringung von Dienstleistungen für Forstwirtschaft und Holzeinschlag	.	.	.
03	Fischerei und Aquakultur	.	.	.
031	Fischerei	.	.	.
032	Aquakultur	.	.	.
<b>B</b>	<b>Bergbau und Gewinnung von Steinen und Erden</b>	<b>75</b>	<b>220 634</b>	<b>219 912</b>
05	Kohlenbergbau	-	-	-
051	Steinkohlenbergbau	-	-	-
052	Braunkohlenbergbau	-	-	-
06	Gewinnung von Erdöl und Erdgas	-	-	-
061	Gewinnung von Erdöl	-	-	-
062	Gewinnung von Erdgas	-	-	-
07	Erzbergbau	.	.	.
071	Eisenerzbergbau	.	.	.
072	NE-Metallerzbergbau	-	-	-
08	Gewinnung von Steinen und Erden, sonstiger Bergbau	.	.	.
081	Gewinnung von Natursteinen, Kies, Sand, Ton und Kaolin	63	159 609	158 962
089	Sonstiger Bergbau; Gewinnung von Steinen und Erden a. n. g.	.	.	.
09	Erbringung von Dienstleistungen für den Bergbau und die Gewinnung von Steinen und Erden	.	.	.
091	Erbringung von Dienstleistungen für die Gewinnung von Erdöl und Erdgas	-	-	-
099	Erbringung von Dienstleistungen für den sonstigen Bergbau und die Gewinnung von Steinen und Erden	.	.	.
<b>C</b>	<b>Verarbeitendes Gewerbe</b>	<b>11 611</b>	<b>36 490 525</b>	<b>32 199 013</b>
10	Herstellung von Nahrungs- und Futtermitteln	1 765	3 475 758	3 253 335
101	Schlachten und Fleischverarbeitung	459	1 170 873	1 125 882
102	Fischverarbeitung	15	29 991	27 638
103	Obst- und Gemüseverarbeitung	46	197 707	177 782
104	Herstellung von pflanzlichen und tierischen Ölen und Fetten	6	23 847	20 745
105	Milchverarbeitung	57	493 504	466 287
106	Mahl- und Schälmaschinen, Herstellung von Stärke und Stärkeerzeugnissen	30	118 643	81 302
107	Herstellung von Back- und Teigwaren	1 020	799 347	790 767
108	Herstellung von sonstigen Nahrungsmitteln	91	516 320	453 375
109	Herstellung von Futtermitteln	41	125 527	109 556
11	Getränkeherstellung	84	255 602	240 514
110	Getränkeherstellung	84	255 602	240 514
12	Tabakverarbeitung	.	.	.
120	Tabakverarbeitung	.	.	.
13	Herstellung von Textilien	301	793 816	694 405

Umsatzsteuer vor Abzug der Vorsteuer		Abziehbare Vorsteuer	Umsatzsteuer- vorauszahlung	WZ- Nr.
insgesamt	darunter für Lieferungen und Leistungen			
1 000 €				
<b>36 343 894</b>	<b>19 065 095</b>	<b>33 252 237</b>	<b>3 091 678</b>	<b>A - S</b>
<b>253 370</b>	<b>241 510</b>	<b>311 695</b>	<b>-58 323</b>	<b>A</b>
219 958	209 358	283 648	-63 689	01
20 658	20 182	28 688	-8 029	011
4 040	3 956	4 038	1	012
4 661	4 175	3 624	1 037	013
33 492	29 856	38 749	-5 257	014
.	.	.	.	015
28 579	27 770	26 297	2 283	016
.	.	.	.	017
.	.	.	.	02
3 191	2 982	2 760	431	021
16 556	15 867	16 257	299	022
-	-	-	-	023
.	.	.	.	024
.	.	.	.	03
.	.	.	.	031
.	.	.	.	032
<b>40 924</b>	<b>40 132</b>	<b>28 341</b>	<b>12 583</b>	<b>B</b>
-	-	-	-	05
-	-	-	-	051
-	-	-	-	052
-	-	-	-	06
-	-	-	-	061
-	-	-	-	062
.	.	.	.	07
.	.	.	.	071
.	.	.	.	072
.	.	.	.	08
29 574	29 148	21 014	8 560	081
.	.	.	.	089
.	.	.	.	09
-	-	-	-	091
.	.	.	.	099
<b>5 268 957</b>	<b>4 086 497</b>	<b>4 255 561</b>	<b>1 013 400</b>	<b>C</b>
268 062	242 078	268 852	-789	10
88 710	84 846	90 158	-1 448	101
2 343	2 174	1 906	437	102
17 402	15 481	15 891	1 511	103
1 527	1 174	2 139	-613	104
30 888	27 005	43 191	-12 303	105
11 045	6 789	7 754	3 290	106
65 873	64 789	49 634	16 239	107
40 541	31 572	48 233	-7 693	108
9 734	8 248	9 945	-211	109
40 575	37 431	31 149	9 426	11
40 575	37 431	31 149	9 426	110
.	.	.	.	12
.	.	.	.	120
109 556	87 792	90 104	19 451	13



WZ-Nr.	Wirtschaftliche Gliederung	Steuerpflichtige	Steuerbarer Umsatz <sup>1)</sup>	
			insgesamt	darunter für Lieferungen und Leistungen
		Anzahl		
131	Spinnstoffaufbereitung und Spinnerei	.	.	.
132	Weberei	.	.	.
133	Veredlung von Textilien und Bekleidung	49	168 928	144 206
139	Herstellung von sonstigen Textilwaren	233	535 866	473 892
14	Herstellung von Bekleidung	137	113 818	103 460
141	Herstellung von Bekleidung (ohne Pelzbekleidung)	117	105 525	95 425
142	Herstellung von Pelzwaren	6	756	748
143	Herstellung von Bekleidung aus gewirktem und gestricktem Stoff	14	7 536	7 287
15	Herstellung von Leder, Lederwaren und Schuhen	.	.	.
151	Herstellung von Leder und Lederwaren (ohne Herstellung von Lederbekleidung)	56	19 921	18 051
152	Herstellung von Schuhen	.	.	.
16	Herstellung von Holz-, Flecht-, Korb- und Korkwaren (ohne Möbel)	855	973 771	894 928
161	Säge-, Hobel- und Holzimprägnierwerke	95	482 825	419 528
162	Herstellung von sonstigen Holz-, Kork-, Flecht- und Korbwaren (ohne Möbel)	760	490 946	475 400
17	Herstellung von Papier, Pappe und Waren daraus	97	688 744	601 421
171	Herstellung von Holz- und Zellstoff, Papier, Karton und Pappe	20	381 134	349 619
172	Herstellung von Waren aus Papier, Karton und Pappe	77	307 611	251 802
18	Herstellung von Druckerzeugnissen; Vervielfältigung von bespielten Ton-, Bild- und Datenträgern	387	627 486	587 188
181	Herstellung von Druckerzeugnissen	373	618 313	578 158
182	Vervielfältigung von bespielten Ton-, Bild- und Datenträgern	14	9 173	9 030
19	Kokerei und Mineralölverarbeitung	.	.	.
191	Kokerei	.	.	.
192	Mineralölverarbeitung	.	.	.
20	Herstellung von chemischen Erzeugnissen	133	999 119	855 709
201	Herstellung von chemischen Grundstoffen, Düngemitteln und Stickstoffverbindungen, Kunststoffen in Primärformen und synthetischem Kautschuk in Primärformen	33	359 995	299 510
202	Herstellung von Schädlingsbekämpfungs-, Pflanzenschutz- und Desinfektionsmitteln	.	.	.
203	Herstellung von Anstrichmitteln, Druckfarben und Kittlen	12	76 734	60 447
204	Herstellung von Seifen, Wasch-, Reinigungs- und Körperpflegemitteln sowie von Duftstoffen	40	187 561	174 311
205	Herstellung von sonstigen chemischen Erzeugnissen	45	342 010	294 040
206	Herstellung von Chemiefasern	.	.	.
21	Herstellung von pharmazeutischen Erzeugnissen	24	459 488	427 419
211	Herstellung von pharmazeutischen Grundstoffen	7	83 542	73 441
212	Herstellung von pharmazeutischen Spezialitäten und sonstigen pharmazeutischen Erzeugnissen	17	375 946	353 978
22	Herstellung von Gummi- und Kunststoffwaren	299	1 947 019	1 699 373
221	Herstellung von Gummiwaren	58	95 789	75 828
222	Herstellung von Kunststoffwaren	241	1 851 230	1 623 545
23	Herstellung von Glas und Glaswaren, Keramik, Verarbeitung von Steinen und Erden	666	1 313 612	1 206 414
231	Herstellung von Glas und Glaswaren	87	336 459	301 286
232	Herstellung von feuerfesten keramischen Werkstoffen und Waren	7	64 193	54 017
233	Herstellung von keramischen Baumaterialien	18	201 885	157 114
234	Herstellung von sonstigen Porzellan- und keramischen Erzeugnissen	81	63 832	59 208
235	Herstellung von Zement, Kalk und gebrannten Gips	.	.	.
236	Herstellung von Erzeugnissen aus Beton, Zement und Gips	133	459 531	451 898
237	Be- und Verarbeitung von Naturwerksteinen und Natursteinen a. n. g.	322	120 698	116 983
239	Herstellung von Schleifkörpern und Schleifmitteln auf Unterlage sowie sonstigen Erzeugnissen aus nichtmetallischen Mineralien a. n. g.	18	67 014	65 909
24	Metallerzeugung und -bearbeitung	163	2 248 989	1 837 025
241	Erzeugung von Roheisen, Stahl und Ferrolegierungen	39	791 113	603 010
242	Herstellung von Stahlrohren, Rohrform-, Rohrverschluss- und Rohrverbindungsstücken aus Stahl	12	43 261	35 042

Umsatzsteuer vor Abzug der Vorsteuer		Abziehbare Vorsteuer	Umsatzsteuer- vorauszahlung	WZ- Nr.
insgesamt	darunter für Lieferungen und Leistungen			
1 000 €				
.	.	.	.	131
.	.	.	.	132
21 271	16 380	20 989	283	133
78 319	64 638	58 854	19 464	139
20 839	16 435	12 276	8 564	14
19 482	15 137	11 427	8 055	141
142	140	47	95	142
1 215	1 158	801	414	143
.	.	.	.	15
2 758	2 389	1 764	994	151
.	.	.	.	152
154 734	126 454	119 192	35 542	16
64 708	48 806	60 476	4 232	161
90 026	77 648	58 717	31 309	162
87 178	68 498	83 982	3 196	17
37 457	29 823	49 130	-11 673	171
49 721	38 675	34 853	14 869	172
101 432	92 184	73 859	27 574	18
99 844	90 699	72 613	27 231	181
1 589	1 485	1 246	343	182
.	.	.	.	19
.	.	.	.	191
.	.	.	.	192
128 680	87 908	121 488	7 192	20
45 379	21 970	47 218	-1 839	201
.	.	.	.	202
12 040	8 840	9 377	2 663	203
30 463	27 390	24 999	5 464	204
37 474	27 434	36 827	647	205
.	.	.	.	206
59 285	53 166	43 332	15 953	21
12 903	10 742	11 185	1 717	211
46 382	42 424	32 147	14 236	212
281 534	224 234	230 435	51 099	22
15 153	11 153	9 580	5 574	221
266 381	213 081	220 856	45 525	222
208 922	179 313	165 655	43 267	23
43 359	34 738	42 602	757	231
8 740	5 706	6 943	1 796	232
31 592	21 013	23 580	8 011	233
8 119	7 140	6 174	1 945	234
.	.	.	.	235
84 778	80 559	65 271	19 507	236
21 358	19 453	11 590	9 768	237
10 976	10 705	9 494	1 482	239
472 755	237 160	338 777	133 978	24
162 760	98 398	93 846	68 914	241
7 147	5 434	4 708	2 439	242

WZ-Nr.	Wirtschaftliche Gliederung	Steuerbarer Umsatz <sup>1)</sup>		
		Steuerpflichtige	insgesamt	darunter für Lieferungen und Leistungen
		Anzahl		
243	Sonstige erste Bearbeitung von Eisen und Stahl	9	299 141	167 703
244	Erzeugung und erste Bearbeitung von NE-Metallen	55	416 000	394 583
245	Gießereien	48	699 474	636 686
25	Herstellung von Metallerzeugnissen	2 380	5 257 670	4 934 941
251	Stahl- und Leichtmetallbau	753	1 592 781	1 518 860
252	Herstellung von Metalltanks und -behältern; Herstellung von Heizkörpern und -kesseln für Zentralheizungen	32	124 986	111 970
253	Herstellung von Dampfkesseln (ohne Zentralheizungskessel)	5	49 333	48 175
254	Herstellung von Waffen und Munition	4	2 548	2 227
255	Herstellung von Schmiede-, Press-, Zieh- und Stanzteilen, gewalzten Ringen und pulvermetallurgischen Erzeugnissen	165	848 130	792 670
256	Oberflächenveredlung und Wärmebehandlung; Mechanik a. n. g.	807	928 247	905 415
257	Herstellung von Schneidwaren, Werkzeugen, Schlössern und Beschlägen aus unedlen Metallen	199	552 336	525 054
259	Herstellung von sonstigen Metallwaren	415	1 159 309	1 030 570
26	Herstellung von Datenverarbeitungsgeräten, elektronischen und optischen Erzeugnissen	472	2 959 105	2 705 844
261	Herstellung von elektronischen Bauelementen und Leiterplatten	.	.	.
262	Herstellung von Datenverarbeitungsgeräten und peripheren Geräten	66	112 184	92 153
263	Herstellung von Geräten und Einrichtungen der Telekommunikationstechnik	58	283 412	265 894
264	Herstellung von Geräten der Unterhaltungselektronik	23	84 310	65 179
265	Herstellung von Mess-, Kontroll-, Navigations- u. ä. Instrumenten und Vorrichtungen; Herstellung von Uhren	151	813 211	776 392
266	Herstellung von Bestrahlungs- und Elektrotherapiegeräten und elektromedizinischen Geräten	14	42 484	40 190
267	Herstellung von optischen und fotografischen Instrumenten und Geräten	18	228 144	217 674
268	Herstellung von magnetischen und optischen Datenträgern	.	.	.
27	Herstellung von elektrischen Ausrüstungen	334	1 602 158	1 452 752
271	Herstellung von Elektromotoren, Generatoren, Transformatoren, Elektrizitätsverteilungs- und -schaltanlagen	97	802 807	711 738
272	Herstellung von Batterien und Akkumulatoren	10	150 867	143 111
273	Herstellung von Kabeln und elektrischem Installationsmaterial	.	.	.
274	Herstellung von elektrischen Lampen und Leuchten	44	97 548	90 668
275	Herstellung von Haushaltsgeräten	.	.	.
279	Herstellung von sonstigen elektrischen Ausrüstungen und Geräten a. n. g.	131	247 315	223 414
28	Maschinenbau	846	6 343 330	5 477 396
281	Herstellung von nicht wirtschaftszweigspezifischen Maschinen	103	2 487 688	1 811 813
282	Herstellung von sonstigen nicht wirtschaftszweigspezifischen Maschinen	340	1 606 350	1 526 843
283	Herstellung von land- und forstwirtschaftlichen Maschinen	19	39 079	36 762
284	Herstellung von Werkzeugmaschinen	108	676 091	647 052
289	Herstellung von Maschinen für sonstige bestimmte Wirtschaftszweige	276	1 534 122	1 454 926
29	Herstellung von Kraftwagen und Kraftwagenteilen	246	3 608 927	2 631 957
291	Herstellung von Kraftwagen und Kraftwagenmotoren	5	16 668	16 224
292	Herstellung von Karosserien, Aufbauten und Anhängern	70	663 730	614 624
293	Herstellung von Teilen und Zubehör für Kraftwagen	171	2 928 529	2 001 109
30	Sonstiger Fahrzeugbau	56	503 772	457 760
301	Schiff- und Bootsbau	7	482	475
302	Schienenfahrzeugbau	.	.	.
303	Luft- und Raumfahrzeugbau	.	.	.
304	Herstellung von militärischen Kampffahrzeugen	-	-	-
309	Herstellung von Fahrzeugen a. n. g.	.	.	.
31	Herstellung von Möbeln	466	506 839	456 424
310	Herstellung von Möbeln	466	506 839	456 424
32	Herstellung von sonstigen Waren	1 087	852 116	809 547
321	Herstellung von Münzen, Schmuck u. ä. Erzeugnissen	.	.	.
322	Herstellung von Musikinstrumenten	153	110 073	102 488

Umsatzsteuer vor Abzug der Vorsteuer		Abziehbare Vorsteuer	Umsatzsteuer- vorauszahlung	WZ- Nr.
insgesamt	darunter für Lieferungen und Leistungen			
1 000 €				
55 422	30 433	28 719	26 703	243
127 347	15 841	121 675	5 672	244
120 080	87 054	89 830	30 250	245
808 103	695 785	627 689	180 415	25
247 426	209 196	193 816	53 610	251
18 041	14 475	13 978	4 063	252
10 793	8 960	6 624	4 169	253
392	331	280	112	254
113 174	96 355	110 792	2 383	255
156 346	145 262	104 384	51 962	256
74 655	68 771	56 446	18 210	257
187 274	152 436	141 369	45 906	259
381 982	307 204	369 566	12 416	26
.	.	.	.	261
18 072	13 815	12 406	5 666	262
51 256	46 551	35 755	15 501	263
14 170	10 464	8 268	5 902	264
105 662	94 266	91 337	14 325	265
5 278	4 669	4 410	868	266
23 532	18 986	35 030	-11 498	267
.	.	.	.	268
249 978	201 138	191 006	58 972	27
124 612	97 215	95 269	29 343	271
26 347	20 183	21 657	4 690	272
.	.	.	.	273
15 416	14 048	10 312	5 104	274
.	.	.	.	275
35 518	29 939	26 166	9 352	279
860 689	650 372	762 820	97 869	28
396 078	261 553	281 071	115 007	281
189 740	159 043	191 210	-1 470	282
6 138	5 663	4 261	1 877	283
77 574	68 121	72 837	4 737	284
191 159	155 991	213 441	-22 282	289
610 505	417 289	419 909	190 596	29
3 036	2 951	1 864	1 173	291
119 208	108 107	94 346	24 862	292
488 260	306 231	323 699	164 561	293
55 512	45 685	53 835	1 677	30
67	57	123	-56	301
.	.	.	.	302
.	.	.	.	303
-	-	-	-	304
.	.	.	.	309
88 841	75 260	59 211	29 629	31
88 841	75 260	59 211	29 629	310
112 256	102 035	82 610	29 646	32
.	.	.	.	321
12 652	10 979	10 196	2 456	322

WZ-Nr.	Wirtschaftliche Gliederung	Steuerpflichtige	Steuerbarer Umsatz <sup>1)</sup>	
			insgesamt	darunter für Lieferungen und Leistungen
		Anzahl		
323	Herstellung von Sportgeräten	16	27 464	24 985
324	Herstellung von Spielwaren	.	.	.
325	Herstellung von medizinischen und zahnmedizinischen Apparaten und Materialien	533	433 326	419 357
0329	Herstellung von Erzeugnissen a. n. g.	207	233 003	216 235
033	Reparatur und Installation von Maschinen und Ausrüstungen	712	757 620	730 425
331	Reparatur von Metallerzeugnissen, Maschinen und Ausrüstungen	417	399 260	385 022
332	Installation von Maschinen und Ausrüstungen a. n. g.	295	358 360	345 404
<b>D</b>	<b>Energieversorgung</b>	<b>1 799</b>	<b>19 198 195</b>	<b>19 174 301</b>
35	Energieversorgung	1 799	19 198 195	19 174 301
351	Elektrizitätsversorgung	1 713	10 406 443	10 392 336
352	Gasversorgung	.	.	.
353	Wärme- und Kälteversorgung	.	.	.
<b>E</b>	<b>Wasserversorgung; Abwasser- und Abfallentsorgung und Beseitigung von Umweltverschmutzungen</b>	<b>477</b>	<b>2 377 558</b>	<b>2 305 058</b>
36	Wasserversorgung	64	472 692	472 572
360	Wasserversorgung	64	472 692	472 572
37	Abwasserentsorgung	42	347 304	347 066
370	Abwasserentsorgung	42	347 304	347 066
38	Sammlung, Behandlung und Beseitigung von Abfällen; Rückgewinnung	336	1 481 413	1 410 234
381	Sammlung von Abfällen	91	427 661	425 951
382	Abfallbehandlung und -beseitigung	78	269 773	268 423
383	Rückgewinnung	167	783 979	715 859
39	Beseitigung von Umweltverschmutzungen und sonstige Entsorgung	35	76 149	75 186
390	Beseitigung von Umweltverschmutzungen und sonstige Entsorgung	35	76 149	75 186
<b>F</b>	<b>Baugewerbe</b>	<b>24 078</b>	<b>13 900 789</b>	<b>13 812 034</b>
41	Hochbau	1 215	2 375 266	2 364 706
411	Erschließung von Grundstücken; Bauträger	238	635 072	632 290
412	Bau von Gebäuden	977	1 740 195	1 732 417
42	Tiefbau	665	1 907 618	1 898 761
421	Bau von Straßen und Bahnverkehrsstrecken	319	1 226 104	1 223 389
422	Leitungstiefbau und Kläranlagenbau	151	316 789	311 448
429	Sonstiger Tiefbau	195	364 724	363 924
43	Vorbereitende Baustellenarbeiten, Bauinstallation und sonstiges Ausbaugewerbe	22 198	9 617 905	9 548 566
431	Abbrucharbeiten und vorbereitende Baustellenarbeiten	535	304 944	304 382
432	Bauinstallation	7 918	4 599 170	4 561 437
433	Sonstiger Ausbau	8 768	2 335 051	2 315 397
439	Sonstige spezialisierte Bautätigkeiten	4 977	2 378 739	2 367 351
<b>G</b>	<b>Handel; Instandhaltung und Reparatur von Kraftfahrzeugen</b>	<b>25 349</b>	<b>34 956 403</b>	<b>32 220 134</b>
45	Handel mit Kraftfahrzeugen; Instandhaltung und Reparatur von Kraftfahrzeugen	5 385	9 050 583	8 159 436
451	Handel mit Kraftwagen	1 916	6 424 684	5 926 505
452	Instandhaltung und Reparatur von Kraftwagen	2 088	920 230	885 287
453	Handel mit Kraftwagenteilen und -zubehör	1 064	1 512 764	1 185 352
454	Handel mit Krafträdern, Kraftradteilen und -zubehör; Instandhaltung und Reparatur von Krafträdern	317	192 906	162 293
46	Großhandel (ohne Handel mit Kraftfahrzeugen)	4 881	11 967 557	10 639 956
461	Handelsvermittlung	2 080	735 885	680 346
462	Großhandel mit landwirtschaftlichen Grundstoffen und lebenden Tieren	155	450 502	371 839
463	Großhandel mit Nahrungs- und Genussmitteln, Getränken und Tabakwaren	332	1 723 533	1 579 431
464	Großhandel mit Gebrauchs- und Verbrauchsgütern	561	1 397 560	1 278 205

Umsatzsteuer vor Abzug der Vorsteuer		Abziehbare Vorsteuer	Umsatzsteuer- vorauszahlung	WZ- Nr.
insgesamt	darunter für Lieferungen und Leistungen			
1 000 €				
4 444	3 701	3 281	1 164	323
.	.	.	.	324
48 229	44 580	35 957	12 272	325
38 878	35 252	28 602	10 276	329
142 348	125 491	90 491	51 857	33
75 616	69 185	49 949	25 667	331
66 731	56 306	40 542	26 189	332
<b>6 131 442</b>	<b>1 920 126</b>	<b>5 476 730</b>	<b>654 712</b>	<b>D</b>
6 131 442	1 920 126	5 476 730	654 712	35
2 278 220	1 424 178	1 847 771	430 450	351
.	.	.	.	352
.	.	.	.	353
<b>369 203</b>	<b>285 513</b>	<b>320 318</b>	<b>48 885</b>	<b>E</b>
49 108	47 476	58 166	-9 058	36
49 108	47 476	58 166	-9 058	360
56 179	55 808	39 180	16 999	37
56 179	55 808	39 180	16 999	370
249 967	168 892	202 132	47 836	38
78 820	75 083	54 784	24 037	381
49 833	47 554	30 129	19 704	382
121 314	46 254	117 219	4 095	383
13 948	13 338	20 840	-6 892	39
13 948	13 338	20 840	-6 892	390
<b>2 352 883</b>	<b>1 847 869</b>	<b>1 548 808</b>	<b>804 078</b>	<b>F</b>
463 153	320 198	273 482	189 671	41
117 486	70 873	62 378	55 108	411
345 666	249 325	211 103	134 563	412
345 062	241 021	241 118	103 944	42
223 559	149 008	160 015	63 543	421
58 786	44 447	39 439	19 347	422
62 717	47 565	41 663	21 054	429
1 544 669	1 286 650	1 034 209	510 463	43
43 143	33 297	35 856	7 287	431
726 640	615 332	495 230	231 411	432
382 025	325 465	244 826	137 199	433
392 861	312 556	258 297	134 565	439
<b>5 715 381</b>	<b>5 011 018</b>	<b>4 654 528</b>	<b>1 060 860</b>	<b>G</b>
1 619 252	1 445 241	1 293 022	326 231	45
1 161 487	1 064 619	980 527	180 961	451
172 256	164 842	107 166	65 090	452
249 902	186 143	181 130	68 771	453
35 608	29 638	24 199	11 409	454
1 775 550	1 422 336	1 521 827	253 725	46
116 758	103 279	79 030	37 728	461
40 346	33 681	33 888	6 458	462
184 784	169 435	168 941	15 844	463
224 618	197 699	189 884	34 734	464

WZ-Nr.	Wirtschaftliche Gliederung	Steuerpflichtige	Steuerbarer Umsatz <sup>1)</sup>	
			insgesamt	darunter für Lieferungen und Leistungen
		Anzahl		
465	Großhandel mit Geräten der Informations- und Kommunikationstechnik	125	2 367 709	2 188 450
466	Großhandel mit sonstigen Maschinen, Ausrüstungen und Zubehör	561	2 076 320	1 820 520
467	Sonstiger Großhandel	769	2 662 987	2 325 217
469	Großhandel ohne ausgeprägten Schwerpunkt	298	553 060	395 948
47	Einzelhandel (ohne Handel mit Kraftfahrzeugen)	15 083	13 938 263	13 420 741
471	Einzelhandel mit Waren verschiedener Art (in Verkaufsräumen)	1 755	2 102 669	2 066 373
472	Einzelhandel mit Nahrungs- und Genussmitteln, Getränken und Tabakwaren (in Verkaufsräumen)	1 373	805 747	792 849
473	Einzelhandel mit Motorenkraftstoffen (Tankstellen)	343	537 410	536 833
474	Einzelhandel mit Geräten der Informations- und Kommunikationstechnik (in Verkaufsräumen)	846	704 507	672 492
475	Einzelhandel mit sonstigen Haushaltsgeräten, Textilien, Heimwerker- und Einrichtungsbedarf (in Verkaufsräumen)	1 984	1 384 864	1 296 371
476	Einzelhandel mit Verlagsprodukten, Sportausrüstungen und Spielwaren (in Verkaufsräumen)	1 055	506 774	472 247
477	Einzelhandel mit sonstigen Gütern (in Verkaufsräumen)	5 100	5 413 804	5 251 908
478	Einzelhandel an Verkaufsständen und auf Märkten	365	57 779	55 938
479	Einzelhandel, nicht in Verkaufsräumen, an Verkaufsständen oder auf Märkten	2 262	2 424 710	2 275 730
<b>H</b>	<b>Verkehr und Lagerei</b>	<b>4 499</b>	<b>5 321 084</b>	<b>5 228 554</b>
49	Landverkehr und Transport in Rohrfernleitungen	3 033	2 472 720	2 417 568
491	Personenbeförderung im Eisenbahnverkehr	5	1 489	1 489
492	Güterbeförderung im Eisenbahnverkehr	10	127 570	127 309
493	Sonstige Personenbeförderung im Landverkehr	1 471	969 989	919 491
494	Güterbeförderung im Straßenverkehr, Umzugstransporte	1 547	1 373 672	1 369 279
495	Transport in Rohrfernleitungen	-	-	-
50	Schifffahrt	15	21 138	21 016
501	Personenbeförderung in der See- und Küstenschifffahrt	-	-	-
502	Güterbeförderung in der See- und Küstenschifffahrt	-	-	-
503	Personenbeförderung in der Binnenschifffahrt	.	.	.
504	Güterbeförderung in der Binnenschifffahrt	.	.	.
51	Luftfahrt	.	.	.
511	Personenbeförderung in der Luftfahrt	11	1 516	1 515
512	Güterbeförderung in der Luftfahrt und Raumtransport	.	.	.
52	Lagerei sowie Erbringung von sonstigen Dienstleistungen für den Verkehr	1 000	1 820 179	1 783 125
521	Lagerei	37	112 845	82 801
522	Erbringung von sonstigen Dienstleistungen für den Verkehr	963	1 707 335	1 700 325
53	Post-, Kurier- und Expressdienste	.	.	.
531	Postdienste von Universaldienstleistungsanbietern	-	-	-
532	Sonstige Post-, Kurier- und Expressdienste	.	.	.
<b>I</b>	<b>Gastgewerbe</b>	<b>8 835</b>	<b>2 883 600</b>	<b>2 869 732</b>
55	Beherbergung	1 966	870 451	863 494
551	Hotels, Gasthöfe und Pensionen	1 585	711 832	705 785
552	Ferienunterkünfte und ähnliche Beherbergungsstätten	243	51 004	50 898
553	Campingplätze	31	10 948	10 946
559	Sonstige Beherbergungsstätten	107	96 667	95 865
56	Gastronomie	6 869	2 013 149	2 006 238
561	Restaurants, Gaststätten, Imbissstuben, Cafés, Eissalons u. Ä.	4 910	1 362 779	1 357 772
562	Caterer und Erbringung sonstiger Verpflegungsdienstleistungen	844	401 249	400 281
563	Ausschank von Getränken	1 115	249 120	248 185
<b>J</b>	<b>Information und Kommunikation</b>	<b>3 943</b>	<b>4 587 043</b>	<b>4 541 893</b>
58	Verlagswesen	197	698 903	686 436
581	Verlegen von Büchern und Zeitschriften; sonstiges Verlagswesen (ohne Software)	184	664 800	653 025
582	Verlegen von Software	13	34 103	33 412

Umsatzsteuer vor Abzug der Vorsteuer		Abziehbare Vorsteuer	Umsatzsteuer- vorauszahlung	WZ- Nr.
insgesamt	darunter für Lieferungen und Leistungen			
1 000 €				
292 465	188 000	354 690	-62 226	465
366 098	311 852	283 579	82 520	466
455 379	354 534	350 794	104 585	467
95 101	63 856	61 020	34 082	469
2 320 579	2 143 440	1 839 679	480 904	47
254 663	245 432	215 468	39 196	471
93 038	90 940	78 525	14 513	472
94 932	94 807	76 541	18 392	473
144 136	119 937	103 181	40 955	474
255 554	231 073	188 536	67 018	475
89 671	81 636	68 433	21 238	476
919 642	888 729	715 700	203 945	477
8 073	7 695	5 671	2 403	478
460 869	383 192	387 624	73 246	479
<b>813 151</b>	<b>768 997</b>	<b>548 174</b>	<b>264 978</b>	<b>H</b>
404 218	382 899	298 080	106 138	49
263	261	551	-288	491
26 946	24 131	26 674	271	492
116 976	105 824	127 018	-10 042	493
260 033	252 682	143 836	116 197	494
-	-	-	-	495
2 994	2 958	1 659	1 335	50
-	-	-	-	501
-	-	-	-	502
.	.	.	.	503
.	.	.	.	504
.	.	.	.	51
287	286	149	139	511
.	.	.	.	512
337 349	315 083	213 459	123 891	52
19 518	13 714	13 294	6 224	521
317 831	301 369	200 164	117 667	522
-	-	-	-	53
-	-	-	-	531
.	.	.	.	532
<b>421 326</b>	<b>415 593</b>	<b>224 785</b>	<b>196 543</b>	<b>I</b>
113 512	109 526	74 597	38 916	55
102 052	98 522	64 537	37 516	551
5 558	5 392	5 716	-158	552
912	908	761	152	553
4 990	4 704	3 583	1 406	559
307 814	306 067	150 188	157 627	56
211 265	210 039	101 257	110 008	561
53 266	53 037	28 650	24 616	562
43 283	42 991	20 280	23 003	563
<b>924 908</b>	<b>802 075</b>	<b>674 914</b>	<b>249 995</b>	<b>J</b>
100 990	97 381	79 920	21 069	58
94 512	91 074	76 933	17 579	581
6 478	6 307	2 988	3 490	582



WZ-Nr.	Wirtschaftliche Gliederung	Steuerpflichtige	Steuerbarer Umsatz <sup>1)</sup>	
			insgesamt	darunter für Lieferungen und Leistungen
		Anzahl		
59	Herstellung, Verleih und Vertrieb von Filmen und Fernsehprogrammen; Kinos; Tonstudios und Verlegen von Musik	286	103 867	100 585
591	Herstellung von Filmen und Fernsehprogrammen, deren Verleih und Vertrieb; Kinos	213	76 809	76 670
592	Tonstudios; Herstellung von Hörfunkbeiträgen; Verlegen von bespielten Tonträgern und Musikalien	73	27 058	23 914
60	Rundfunkveranstalter	24	76 678	76 629
601	Hörfunkveranstalter	16	71 934	71 887
602	Fernsehveranstalter	8	4 744	4 742
61	Telekommunikation	102	135 503	134 576
611	Leitungsgebundene Telekommunikation	21	79 449	79 339
612	Drahtlose Telekommunikation	17	20 569	20 198
613	Satellitentelekommunikation	.	.	.
619	Sonstige Telekommunikation	.	.	.
62	Erbringung von Dienstleistungen der Informationstechnologie	2 996	3 271 343	3 245 448
620	Erbringung von Dienstleistungen der Informationstechnologie	2 996	3 271 343	3 245 448
63	Informationsdienstleistungen	338	300 748	298 219
631	Datenverarbeitung, Hosting und damit verbundene Tätigkeiten; Webportale	86	78 728	78 416
639	Erbringung von sonstigen Informationsdienstleistungen	252	222 021	219 803
<b>K</b>	<b>Erbringung von Finanz- und Versicherungsdienstleistungen</b>	.	.	.
64	Erbringung von Finanzdienstleistungen	.	.	.
641	Zentralbanken und Kreditinstitute	30	210 615	210 171
642	Beteiligungsgesellschaften	.	.	.
643	Treuhand- und sonstige Fonds und ähnliche Finanzinstitutionen	.	.	.
649	Sonstige Finanzierungsinstitutionen	22	52 525	52 469
65	Versicherungen, Rückversicherungen und Pensionskassen (ohne Sozialversicherung)	.	.	.
651	Versicherungen	.	.	.
652	Rückversicherungen	-	-	-
653	Pensionskassen und Pensionsfonds	-	-	-
66	Mit Finanz- und Versicherungsdienstleistungen verbundene Tätigkeiten	.	.	.
661	Mit Finanzdienstleistungen verbundene Tätigkeiten	.	.	.
662	Mit Versicherungsdienstleistungen und Pensionskassen verbundene Tätigkeiten	517	76 446	75 991
663	Fondsmanagement	3	161	161
<b>L</b>	<b>Grundstücks- und Wohnungswesen</b>	<b>9 750</b>	<b>7 353 714</b>	<b>7 174 387</b>
68	Grundstücks- und Wohnungswesen	9 750	7 353 714	7 174 387
681	Kauf und Verkauf von eigenen Grundstücken, Gebäuden und Wohnungen	619	555 395	553 431
682	Vermietung, Verpachtung von eigenen oder geleasteten Grundstücken, Gebäuden und Wohnungen	6 839	5 664 958	5 495 113
683	Vermittlung und Verwaltung von Grundstücken, Gebäuden und Wohnungen für Dritte	2 292	1 133 362	1 125 844
<b>M</b>	<b>Erbringung von freiberuflichen, wissenschaftlichen und technischen Dienstleistungen</b>	<b>18 418</b>	<b>8 654 872</b>	<b>8 516 183</b>
69	Rechts- und Steuerberatung, Wirtschaftsprüfung	4 180	1 338 166	1 336 865
691	Rechtsberatung	2 272	632 028	631 419
692	Wirtschaftsprüfung und Steuerberatung; Buchführung	1 908	706 138	705 446
70	Verwaltung und Führung von Unternehmen und Betrieben; Unternehmensberatung	2 670	3 211 517	3 113 516
701	Verwaltung und Führung von Unternehmen und Betrieben	647	2 720 579	2 624 693
702	Public-Relations- und Unternehmensberatung	2 023	490 938	488 823
71	Architektur- und Ingenieurbüros; technische, physikalische und chemische Untersuchung	6 613	2 838 396	2 822 215
711	Architektur- und Ingenieurbüros	6 418	2 616 034	2 600 885
712	Technische, physikalische und chemische Untersuchung	195	222 361	221 330
72	Forschung und Entwicklung	371	292 145	281 230
721	Forschung und Entwicklung im Bereich Natur-, Ingenieur-, Agrarwissenschaften und Medizin	338	288 735	277 851

Umsatzsteuer vor Abzug der Vorsteuer		Abziehbare Vorsteuer	Umsatzsteuer- vorauszahlung	WZ- Nr.
insgesamt	darunter für Lieferungen und Leistungen			
1 000 €				
13 576	12 496	9 370	4 206	59
9 958	9 554	6 908	3 050	591
3 618	2 942	2 462	1 157	592
15 386	13 724	6 294	9 092	60
14 487	12 825	5 919	8 568	601
900	899	375	525	602
25 364	24 840	17 472	7 893	61
14 917	14 874	10 962	3 954	611
3 900	3 800	2 533	1 367	612
.	.	.	.	613
.	.	.	.	619
713 667	600 594	530 318	183 348	62
713 667	600 594	530 318	183 348	620
55 925	53 040	31 539	24 386	63
13 411	13 040	6 732	6 679	631
42 514	40 001	24 807	17 707	639
.	.	.	.	<b>K</b>
.	.	.	.	64
41 862	39 839	11 326	30 536	641
.	.	.	.	642
.	.	.	.	643
9 867	9 314	6 382	3 485	649
.	.	.	.	65
.	.	.	.	651
-	-	-	-	652
-	-	-	-	653
.	.	.	.	66
.	.	.	.	661
15 208	13 975	6 880	8 329	662
31	31	109	-79	663
<b>842 819</b>	<b>746 833</b>	<b>545 249</b>	<b>297 571</b>	<b>L</b>
842 819	746 833	545 249	297 571	68
44 332	37 385	24 640	19 692	681
634 751	564 849	432 477	202 273	682
163 736	144 600	88 131	75 606	683
<b>1 368 685</b>	<b>1 291 558</b>	<b>666 435</b>	<b>702 251</b>	<b>M</b>
253 384	252 457	60 069	193 315	69
119 625	118 974	24 820	94 805	691
133 759	133 484	35 249	98 511	692
352 069	316 086	232 123	119 946	70
266 068	232 557	193 357	72 710	701
86 001	83 528	38 765	47 236	702
535 602	509 064	221 863	313 738	71
492 133	467 666	199 066	293 067	711
43 469	41 398	22 798	20 671	712
46 955	40 645	61 847	-14 892	72
46 417	40 113	61 434	-15 017	721

WZ-Nr.	Wirtschaftliche Gliederung	Steuerpflichtige	Steuerbarer Umsatz <sup>1)</sup>	
			insgesamt	darunter für Lieferungen und Leistungen
		Anzahl		
722	Forschung und Entwicklung im Bereich Rechts-, Wirtschafts- und Sozialwissenschaften sowie im Bereich Sprach-, Kultur- und Kunstwissenschaften	33	3 410	3 379
73	Werbung und Marktforschung	1 265	377 694	371 448
731	Werbung	1 218	353 744	347 519
732	Markt- und Meinungsforschung	47	23 950	23 928
74	Sonstige freiberufliche, wissenschaftliche und technische Tätigkeiten	2 859	455 834	450 176
741	Ateliers für Textil-, Schmuck-, Grafik- u. ä. Design	719	119 504	117 018
742	Fotografie und Fotolabors	525	87 342	86 393
743	Übersetzen und Dolmetschen	398	31 532	31 441
749	Sonstige freiberufliche, wissenschaftliche und technische Tätigkeiten a. n. g.	1 217	217 456	215 324
75	Veterinärwesen	460	141 120	140 734
750	Veterinärwesen	460	141 120	140 734
<b>N</b>	<b>Erbringung von sonstigen wirtschaftlichen Dienstleistungen</b>	<b>8 606</b>	<b>4 935 087</b>	<b>4 854 005</b>
77	Vermietung von beweglichen Sachen	1 046	915 116	870 051
771	Vermietung von Kraftwagen	234	157 984	145 509
772	Vermietung von Gebrauchsgütern	.	.	.
773	Vermietung von Maschinen, Geräten und sonstigen beweglichen Sachen	644	633 548	604 801
774	Leasing von nichtfinanziellen immateriellen Vermögensgegenständen (ohne Copyrights)	.	.	.
78	Vermittlung und Überlassung von Arbeitskräften	379	555 060	554 641
781	Vermittlung von Arbeitskräften	237	199 377	199 014
782	Befristete Überlassung von Arbeitskräften	96	281 090	281 071
783	Sonstige Überlassung von Arbeitskräften	46	74 592	74 556
79	Reisebüros, Reiseveranstalter und Erbringung sonstiger Reservierungsdienstleistungen	723	388 000	387 041
791	Reisebüros und Reiseveranstalter	691	380 097	379 148
799	Erbringung sonstiger Reservierungsdienstleistungen	32	7 903	7 892
80	Wach- und Sicherheitsdienste sowie Detekteien	291	304 299	303 801
801	Private Wach- und Sicherheitsdienste	202	282 679	282 267
802	Sicherheitsdienste mithilfe von Überwachungs- und Alarmsystemen	23	13 792	13 722
803	Detekteien	66	7 827	7 812
81	Gebäudebetreuung; Garten- und Landschaftsbau	4 359	1 470 771	1 458 061
811	Hausmeisterdienste	2 375	416 280	406 754
812	Reinigung von Gebäuden, Straßen und Verkehrsmitteln	1 024	649 870	649 297
813	Garten- und Landschaftsbau sowie Erbringung von sonstigen gärtnerischen Dienstleistungen	960	404 621	402 010
82	Erbringung von wirtschaftlichen Dienstleistungen für Unternehmen und Privatpersonen a. n. g.	1 808	1 301 841	1 280 410
821	Sekretariats- und Schreibdienste, Copy-Shops	381	40 567	40 516
822	Call Center	31	72 173	72 157
823	Messe-, Ausstellungs- und Kongressveranstalter	291	200 113	199 455
829	Erbringung sonstiger wirtschaftlicher Dienstleistungen für Unternehmen und Privatpersonen	1 105	988 989	968 282
<b>P</b>	<b>Erziehung und Unterricht</b>	.	.	.
85	Erziehung und Unterricht	.	.	.
851	Kindergärten und Vorschulen	.	.	.
852	Grundschulen	.	.	.
853	Weiterführende Schulen	106	99 984	99 973
854	Tertiärer und post-sekundärer, nicht tertiärer Unterricht	.	.	.
855	Sonstiger Unterricht	1 711	507 536	505 476
856	Erbringung von Dienstleistungen für den Unterricht	12	2 450	2 402
<b>Q</b>	<b>Gesundheits- und Sozialwesen</b>	<b>2 441</b>	<b>4 191 376</b>	<b>4 175 820</b>
86	Gesundheitswesen	2 035	2 586 366	2 571 660
861	Krankenhäuser	51	1 793 159	1 781 014
862	Arzt- und Zahnarztpraxen	711	448 394	447 618
869	Gesundheitswesen a. n. g.	1 273	344 812	343 029
87	Heime (ohne Erholungs- und Ferienheime)	76	590 476	590 228

Umsatzsteuer vor Abzug der Vorsteuer		Abziehbare Vorsteuer	Umsatzsteuer- vorauszahlung	WZ- Nr.
insgesamt	darunter für Lieferungen und Leistungen			
1 000 €				
538	532	413	125	722
71 111	68 352	38 634	32 477	73
66 524	63 832	37 121	29 403	731
4 587	4 520	1 513	3 074	732
83 564	79 038	40 225	43 339	74
20 793	19 579	12 178	8 614	741
15 764	15 366	8 578	7 185	742
5 796	5 574	1 577	4 219	743
41 213	38 519	17 892	23 321	749
26 000	25 915	11 673	14 327	75
26 000	25 915	11 673	14 327	750
<b>871 533</b>	<b>806 513</b>	<b>429 104</b>	<b>442 430</b>	<b>N</b>
161 727	147 008	108 228	53 500	77
27 689	25 255	20 737	6 952	771
.	.	.	.	772
113 550	102 257	72 385	41 165	773
.	.	.	.	774
103 877	102 746	12 552	91 325	78
37 040	36 371	5 711	31 329	781
52 709	52 310	5 178	47 531	782
14 129	14 065	1 663	12 465	783
61 655	51 769	39 133	22 522	79
60 502	50 634	38 365	22 137	791
1 153	1 136	768	385	799
57 384	56 936	18 248	39 136	80
53 445	53 056	16 562	36 883	801
2 462	2 421	1 022	1 440	802
1 477	1 458	663	814	803
263 070	246 356	106 686	156 384	81
71 454	64 359	34 553	36 901	811
123 086	117 795	32 292	90 795	812
68 531	64 202	39 842	28 689	813
223 819	201 698	144 256	79 563	82
7 281	7 234	3 438	3 843	821
13 931	13 651	4 354	9 576	822
37 703	36 086	26 464	11 239	823
164 905	144 726	109 999	54 906	829
.	.	.	.	<b>P</b>
.	.	.	.	85
-	-	-	-	851
.	.	.	.	852
2 997	2 979	1 412	1 585	853
.	.	.	.	854
41 732	41 055	18 091	23 641	855
344	330	189	154	856
<b>93 492</b>	<b>88 799</b>	<b>60 999</b>	<b>32 493</b>	<b>Q</b>
73 883	69 501	45 445	28 438	86
32 649	29 323	20 981	11 668	861
10 670	10 431	3 453	7 217	862
30 564	29 747	21 012	9 553	869
5 849	5 773	4 705	1 144	87

WZ-Nr.	Wirtschaftliche Gliederung	Steuerpflichtige	Steuerbarer Umsatz <sup>1)</sup>	
			insgesamt	darunter für Lieferungen und Leistungen
		Anzahl		
871	Pflegeheime	53	554 864	554 618
872	Stationäre Einrichtungen zur psychosozialen Betreuung, Suchtbekämpfung u. Ä.	.	.	.
873	Altenheime; Alten- und Behindertenwohnheime	.	.	.
879	Sonstige Heime (ohne Erholungs- und Ferienheime)	8	11 295	11 294
88	Sozialwesen (ohne Heime)	330	1 014 535	1 013 931
881	Soziale Betreuung älterer Menschen und Behinderter	137	90 936	90 814
889	Sonstiges Sozialwesen (ohne Heime)	193	923 599	923 117
<b>R</b>	<b>Kunst, Unterhaltung und Erholung</b>	<b>4 333</b>	<b>1 495 669</b>	<b>1 485 064</b>
90	Kreative, künstlerische und unterhaltende Tätigkeiten	2 300	306 269	303 511
900	Kreative, künstlerische und unterhaltende Tätigkeiten	2 300	306 269	303 511
91	Bibliotheken, Archive, Museen, botanische und zoologische Gärten	41	63 849	62 838
910	Bibliotheken, Archive, Museen, botanische und zoologische Gärten	41	63 849	62 838
92	Spiel-, Wett- und Lotteriewesen	179	428 427	427 825
920	Spiel-, Wett- und Lotteriewesen	179	428 427	427 825
93	Erbringung von Dienstleistungen des Sports, der Unterhaltung und der Erholung	1 813	697 124	690 890
931	Erbringung von Dienstleistungen des Sports	841	425 957	422 255
932	Erbringung von sonstigen Dienstleistungen der Unterhaltung und der Erholung	972	271 167	268 635
<b>S</b>	<b>Erbringung von sonstigen Dienstleistungen</b>	<b>15 577</b>	<b>2 934 254</b>	<b>2 909 320</b>
94	Interessenvertretungen sowie kirchliche und sonstige religiöse Vereinigungen (ohne Sozialwesen und Sport)	702	262 047	261 155
941	Wirtschafts- und Arbeitgeberverbände, Berufsorganisationen	50	81 483	81 432
942	Arbeitnehmervereinigungen	-	-	-
949	Kirchliche Vereinigungen; politische Parteien sowie sonstige Interessenvertretungen und Vereinigungen a. n. g.	652	180 564	179 723
95	Reparatur von Datenverarbeitungsgeräten und Gebrauchsgütern	548	134 788	130 047
951	Reparatur von Datenverarbeitungs- und Telekommunikationsgeräten	68	55 192	51 673
952	Reparatur von Gebrauchsgütern	480	79 596	78 375
96	Erbringung von sonstigen überwiegend persönlichen Dienstleistungen	14 327	2 537 419	2 518 117
960	Erbringung von sonstigen überwiegend persönlichen Dienstleistungen	14 327	2 537 419	2 518 117

1) Ohne Umsatzsteuer.

Umsatzsteuer vor Abzug der Vorsteuer		Abziehbare Vorsteuer	Umsatzsteuer- vorauszahlung	WZ- Nr.
insgesamt	darunter für Lieferungen und Leistungen			
1 000 €				
3 634	3 562	3 682	-48	871
.	.	.	.	872
.	.	.	.	873
1 704	1 704	774	930	879
13 760	13 524	10 849	2 911	88
3 206	3 164	1 585	1 621	881
10 554	10 360	9 264	1 290	889
<b>203 653</b>	<b>176 909</b>	<b>130 217</b>	<b>73 436</b>	<b>R</b>
37 979	35 997	23 894	14 085	90
37 979	35 997	23 894	14 085	900
4 954	4 344	4 359	595	91
4 954	4 344	4 359	595	910
21 508	20 039	10 392	11 116	92
21 508	20 039	10 392	11 116	920
139 214	116 529	91 572	47 641	93
96 337	74 982	61 838	34 498	931
42 877	41 547	29 734	13 143	932
<b>386 071</b>	<b>372 058</b>	<b>192 673</b>	<b>193 397</b>	<b>S</b>
24 106	23 630	16 439	7 667	94
3 462	3 426	2 021	1 441	941
-	-	-	-	942
20 644	20 204	14 417	6 226	949
24 771	23 720	17 377	7 394	95
10 355	9 663	9 210	1 146	951
14 416	14 057	8 167	6 248	952
337 194	324 708	158 858	178 336	96
337 194	324 708	158 858	178 336	960

**7. Umsatzsteuerpflichtige und deren Lieferungen und Leistungen 2019 nach Umsatzgrößenklassen und nach wirtschaftlicher Gliederung**

WZ-Nr.	Wirtschaftliche Gliederung	Steuerpflichtige	Lieferungen und Leistungen <sup>1)</sup>	über 17 500 bis 50 000		50 000 bis 100 000			
				Anzahl	1 000 €	Anzahl	1 000 €	Anzahl	1 000 €
<b>A - S</b>	<b>Wirtschaftszweige insgesamt</b>	<b>145 861</b>	<b>156 708 396</b>	<b>37 729</b>	<b>1 228 141</b>	<b>30 276</b>	<b>2 167 479</b>		
<b>A</b>	<b>Land- und Forstwirtschaft, Fischerei</b>	<b>3 299</b>	<b>2 541 031</b>	<b>714</b>	<b>22 969</b>	<b>566</b>	<b>40 788</b>		
01	Landwirtschaft, Jagd und damit verbundene Tätigkeiten	2 956	2 348 438	624	20 075	492	35 470		
011	Anbau einjähriger Pflanzen	514	229 336	100	3 090	73	5 327		
0111	Anbau von Getreide (ohne Reis), Hülsenfrüchten und Ölsaaten	417	194 617	84	2 552	63	4 598		
0113	Anbau von Gemüse und Melonen sowie Wurzeln und Knollen	19	12 709	.	.	4	303		
01131	Anbau von Gemüse und Melonen	.	.	.	.	4	303		
01132	Anbau von Kartoffeln sowie sonstigen Wurzeln und Knollen	.	.	-	-	-	-		
0119	Anbau von sonstigen einjährigen Pflanzen	78	22 010	.	.	6	425		
01191	Anbau von Zierpflanzen zum Schnitt	42	14 163	5	183	3	235		
01199	Anbau von sonstigen einjährigen Pflanzen a. n. g.	36	7 847	.	.	3	191		
012	Anbau mehrjähriger Pflanzen	74	34 613	12	409	12	860		
0121	Anbau von Wein- und Tafeltrauben	22	10 564	5	168	.	.		
0124	Anbau von Kern- und Steinobst	19	14 019	.	.	-	-		
0125	Anbau von sonstigem Obst und Nüssen	.	.	-	-	-	-		
01251	Anbau von Erdbeeren	.	.	-	-	-	-		
01259	Anbau von sonstigem Obst (ohne Erdbeeren) und Nüssen	.	.	-	-	-	-		
0128	Anbau von Gewürzpflanzen, Pflanzen für aromatische, narkotische und pharmazeutische Zwecke	.	.	.	.	.	.		
0129	Anbau sonstiger mehrjähriger Pflanzen	27	6 766	4	162	6	403		
013	Betrieb von Baumschulen sowie Anbau von Pflanzen zu Vermehrungszwecken	112	43 001	10	332	18	1 275		
0130	Betrieb von Baumschulen sowie Anbau von Pflanzen zu Vermehrungszwecken	112	43 001	10	332	18	1 275		
01301	Anbau von Zimmerpflanzen, Beet- und Balkonpflanzen	70	24 896	6	204	9	577		
01302	Betrieb von Baumschulen	42	18 104	4	128	9	698		
014	Tierhaltung	376	417 568	119	3 846	76	5 425		
0141	Haltung von Milchkühen	71	67 934	14	458	9	604		
0142	Haltung von anderen Rindern	20	4 116	8	239	5	375		
0143	Haltung von Pferden und Eseln	59	8 872	25	773	.	.		
0144	Haltung von Kamelen	3	154	.	.	.	.		
0145	Haltung von Schafen und Ziegen	56	5 969	21	735	21	1 479		
0146	Haltung von Schweinen	28	99 691	.	.	.	.		
0147	Haltung von Geflügel	43	191 418	7	216	8	597		
0149	Sonstige Tierhaltung	96	39 415	41	1 313	21	1 521		
015	Gemischte Landwirtschaft	.	.	.	.	.	.		
016	Erbringung von landwirtschaftlichen Dienstleistungen	309	234 961	62	2 090	58	4 275		
0161	Erbringung von landwirtschaftlichen Dienstleistungen für den Pflanzenbau	150	152 737	21	634	28	2 178		
0162	Erbringung von landwirtschaftlichen Dienstleistungen für die Tierhaltung	94	33 466	.	.	19	1 283		
0163	Nach der Ernte anfallende Tätigkeiten in der pflanzlichen Erzeugung	3	462	.	.	-	-		
0164	Saatgutaufbereitung	62	48 296	5	176	11	813		
017	Jagd, Fallenstellerei und damit verbundene Tätigkeiten	.	.	.	.	.	.		
02	Forstwirtschaft und Holzeinschlag	.	.	78	2 530	66	4 740		
021	Forstwirtschaft	96	18 950	37	1 119	26	1 875		
022	Holzeinschlag	50	90 759	7	268	8	602		
023	Sammeln von wild wachsenden Produkten (ohne Holz)	-	-	-	-	-	-		
024	Erbringung von Dienstleistungen für Forstwirtschaft und Holzeinschlag	.	.	34	1 144	32	2 264		
03	Fischerei und Aquakultur	.	.	12	364	8	578		
031	Fischerei	.	.	.	.	.	.		
0312	Süßwasserfischerei	.	.	.	.	.	.		
032	Aquakultur	.	.	.	.	.	.		
0321	Meeressaquakultur	.	.	.	.	-	-		
0322	Süßwasseraquakultur	27	9 417	.	.	.	.		
<b>B</b>	<b>Bergbau und Gewinnung von Steinen und Erden</b>	<b>75</b>	<b>219 912</b>	<b>7</b>	<b>245</b>	<b>6</b>	<b>412</b>		
05	Kohlenbergbau	-	-	-	-	-	-		

Darunter in Umsatzgrößenklassen von ... bis unter ... €												WZ-Nr.
100 000 bis 250 000		250 000 bis 500 000		500 000 bis 1 Mill.		1 Mill. bis 2 Mill.		2 Mill. bis 5 Mill.		5 Mill. bis 10 Mill.		
Anzahl	1 000 €	Anzahl	1 000 €	Anzahl	1 000 €	Anzahl	1 000 €	Anzahl	1 000 €	Anzahl	1 000 €	
<b>32 572</b>	<b>5 190 810</b>	<b>17 398</b>	<b>6 153 036</b>	<b>11 611</b>	<b>8 145 851</b>	<b>7 133</b>	<b>9 958 914</b>	<b>5 297</b>	<b>16 373 026</b>	<b>2 025</b>	<b>14 162 940</b>	<b>A - S</b>
<b>749</b>	<b>123 817</b>	<b>443</b>	<b>155 573</b>	<b>312</b>	<b>215 959</b>	<b>208</b>	<b>296 019</b>	<b>217</b>	<b>662 336</b>	<b>66</b>	<b>454 356</b>	<b>A</b>
673	111 062	396	138 945	284	195 839	195	276 246	.	.	66	454 356	01
132	21 828	95	34 211	55	36 830	.	.	.	.	.	.	011
102	17 190	74	26 977	42	28 167	34	47 073	15	42 622	.	.	0111
3	416	.	.	5	3 883	.	.	.	.	.	.	0113
3	416	.	.	.	.	.	.	.	.	.	.	01131
-	-	-	-	.	.	.	.	.	.	.	.	01132
27	4 222	.	.	8	4 781	.	.	.	.	.	.	0119
16	2 579	.	.	5	3 016	.	.	.	.	.	.	01191
11	1 643	8	2 750	3	1 764	.	.	.	.	.	.	01199
17	2 766	17	6 211	7	5 201	4	5 972	5	13 194	.	.	012
5	853	4	1 612	.	.	.	.	.	.	.	.	0121
3	673	6	2 276	4	3 427	.	.	.	.	.	.	0124
-	-	.	.	.	.	.	.	.	.	.	.	0125
-	-	.	.	.	.	.	.	.	.	.	.	01251
-	-	-	-	-	-	-	-	-	-	-	-	01259
-	-	.	.	.	.	.	.	.	.	.	.	0128
9	1 239	.	.	.	.	.	.	.	.	.	.	0129
33	5 343	22	7 297	22	13 953	.	.	-	-	.	.	013
33	5 343	22	7 297	22	13 953	.	.	-	-	.	.	0130
23	3 703	17	5 589	.	.	.	.	-	-	.	.	01301
10	1 640	5	1 708	.	.	.	.	-	-	.	.	01302
71	11 371	23	7 762	26	19 739	19	25 647	21	70 215	15	106 876	014
18	3 251	11	3 660	5	3 931	6	7 946	5	17 448	.	.	0141
3	368	.	.	.	.	.	.	-	-	.	.	0142
.	.	.	.	3	2 485	.	.	-	-	.	.	0143
-	-	-	-	-	-	-	-	-	-	-	-	0144
11	1 675	.	.	-	-	.	.	-	-	-	-	0145
.	.	.	.	4	3 218	5	7 069	8	28 048	4	24 079	0146
4	615	.	.	.	.	3	4 118	4	12 230	7	52 012	0147
15	2 320	5	1 602	6	4 177	.	.	4	12 489	.	.	0149
362	60 281	204	71 120	132	89 737	103	148 585	136	419 298	45	303 496	015
58	9 474	35	12 343	42	30 378	25	34 375	23	68 207	3	23 998	016
20	3 515	17	6 329	22	16 584	20	28 137	18	51 517	.	.	0161
.	.	.	.	9	6 521	.	.	.	.	.	.	0162
.	.	.	.	-	-	-	-	-	-	-	-	0163
18	2 788	10	3 387	11	7 273	.	.	.	.	.	.	0164
-	-	-	-	-	-	-	-	-	-	-	-	017
69	11 604	40	14 092	23	16 926	10	15 261	13	38 889	-	-	02
20	3 295	7	2 485	3	2 595	.	.	.	.	-	-	021
14	2 549	9	3 125	8	5 544	.	.	-	-	-	-	022
-	-	-	-	-	-	-	-	-	-	-	-	023
35	5 759	24	8 483	12	8 788	6	9 491	.	.	-	-	024
7	1 151	7	2 536	5	3 194	3	4 512	.	.	-	-	03
3	507	.	.	.	.	-	-	.	.	-	-	031
3	507	.	.	.	.	-	-	.	.	-	-	032
4	645	.	.	.	.	3	4 512	-	-	-	-	032
-	-	-	-	-	-	-	-	-	-	-	-	0321
4	645	.	.	.	.	3	4 512	-	-	-	-	0322
<b>10</b>	<b>1 751</b>	<b>7</b>	<b>2 687</b>	<b>9</b>	<b>6 161</b>	<b>7</b>	<b>9 517</b>	<b>13</b>	<b>38 669</b>	<b>11</b>	<b>75 548</b>	<b>B</b>
-	-	-	-	-	-	-	-	-	-	-	-	05



WZ-Nr.	Wirtschaftliche Gliederung	Steuerpflichtige	Lieferungen und Leistungen <sup>1)</sup>		über 17 500 bis 50 000		50 000 bis 100 000	
			Anzahl	1 000 €	Anzahl	1 000 €	Anzahl	1 000 €
051	Steinkohlenbergbau	-	-	-	-	-	-	-
052	Braunkohlenbergbau	-	-	-	-	-	-	-
06	Gewinnung von Erdöl und Erdgas	-	-	-	-	-	-	-
061	Gewinnung von Erdöl	-	-	-	-	-	-	-
062	Gewinnung von Erdgas	-	-	-	-	-	-	-
07	Erzbergbau	.	.	.	.	.	.	.
071	Eisenerzbergbau	.	.	.	.	.	.	.
072	NE-Metallerzbergbau	-	-	-	-	-	-	-
08	Gewinnung von Steinen und Erden, sonstiger Bergbau	.	.	.	.	6	412	.
081	Gewinnung von Natursteinen, Kies, Sand, Ton und Kaolin	63	158 962	4	154	6	412	.
0811	Gewinnung von Naturwerksteinen und Natursteinen, Kalk- und Gipsstein, Kreide und Schiefer	18	70 311	-	-	3	214	.
0812	Gewinnung von Kies, Sand, Ton und Kaolin	45	88 650	4	154	3	199	.
089	Sonstiger Bergbau; Gewinnung von Steinen und Erden a. n. g.	.	.	.	.	.	.	.
0892	Torfgewinnung	.	.	.	.	.	.	.
0899	Gewinnung von Steinen und Erden a. n. g.	5	14 369	.	.	.	.	.
09	Erbringung von Dienstleistungen für den Bergbau und die Gewinnung von Steinen und Erden	.	.	-	-	-	-	-
091	Erbringung von Dienstleistungen für die Gewinnung von Erdöl und Erdgas	-	-	-	-	-	-	-
099	Erbringung von Dienstleistungen für den sonstigen Bergbau und die Gewinnung von Steinen und Erden	.	.	-	-	-	-	-
<b>C</b>	<b>Verarbeitendes Gewerbe</b>	<b>11 611</b>	<b>32 199 013</b>	<b>1 416</b>	<b>47 030</b>	<b>1 538</b>	<b>113 505</b>	
10	Herstellung von Nahrungs- und Futtermitteln	1 765	3 253 335	109	3 717	131	9 976	
101	Schlachten und Fleischverarbeitung	459	1 125 882	31	1 073	30	2 188	
1011	Schlachten (ohne Schlachten von Geflügel)	.	.	10	343	4	236	
1012	Schlachten von Geflügel	.	.	-	-	-	-	
1013	Fleischverarbeitung	426	796 333	21	730	26	1 953	
102	Fischverarbeitung	15	27 638	.	.	-	-	
103	Obst- und Gemüseverarbeitung	46	177 782	7	251	5	434	
1031	Kartoffelverarbeitung	.	.	-	-	.	.	
1032	Herstellung von Frucht- und Gemüsesäften	.	.	.	.	.	.	
1039	Sonstige Verarbeitung von Obst und Gemüse	13	21 939	.	.	.	.	
104	Herstellung von pflanzlichen und tierischen Ölen und Fetten	6	20 745	-	-	-	-	
1041	Herstellung von Ölen und Fetten (ohne Margarine u. ä. Nahrungsfette)	.	.	-	-	-	-	
1042	Herstellung von Margarine u. ä. Nahrungsfetten	.	.	-	-	-	-	
105	Milchverarbeitung	57	466 287	11	360	8	601	
1051	Milchverarbeitung (ohne Herstellung von Speiseeis)	20	460 554	.	.	-	-	
1052	Herstellung von Speiseeis	37	5 733	.	.	8	601	
106	Mahl- und Schälmmühlen, Herstellung von Stärke und Stärkeerzeugnissen	30	81 302	.	.	3	214	
1061	Mahl- und Schälmmühlen	.	.	.	.	3	214	
1062	Herstellung von Stärke und Stärkeerzeugnissen	.	.	-	-	-	-	
107	Herstellung von Back- und Teigwaren	1 020	790 767	37	1 291	72	5 625	
1071	Herstellung von Backwaren (ohne Dauerbackwaren)	990	730 610	33	1 169	.	.	
1072	Herstellung von Dauerbackwaren	16	54 273	.	.	-	-	
1073	Herstellung von Teigwaren	14	5 884	.	.	.	.	
108	Herstellung von sonstigen Nahrungsmitteln	91	453 375	11	370	10	690	
1082	Herstellung von Süßwaren (ohne Dauerbackwaren)	19	104 575	.	.	.	.	
1083	Verarbeitung von Kaffee und Tee, Herstellung von Kaffee-Ersatz	.	.	.	.	-	-	
1084	Herstellung von Würzmitteln und Soßen	.	.	-	-	.	.	
1085	Herstellung von Fertiggerichten	7	60 079	-	-	.	.	
1086	Herstellung von homogenisierten und diätetischen Nahrungsmitteln	.	.	-	-	-	-	
1089	Herstellung von sonstigen Nahrungsmitteln a. n. g.	49	271 630	8	269	5	350	
109	Herstellung von Futtermitteln	41	109 556	9	279	3	223	
1091	Herstellung von Futtermitteln für Nutztiere	18	79 594	3	97	.	.	
1092	Herstellung von Futtermitteln für sonstige Tiere	23	29 963	6	182	.	.	
11	Getränkeherstellung	84	240 514	15	519	14	1 076	
110	Getränkeherstellung	84	240 514	15	519	14	1 076	
1101	Herstellung von Spirituosen	24	8 126	4	155	.	.	
1102	Herstellung von Traubenwein	8	24 446	.	.	-	-	
1103	Herstellung von Apfelwein und anderen Fruchtweinen	4	1 094	.	.	.	.	

Darunter in Umsatzgrößenklassen von ... bis unter ... €												WZ-Nr.
100 000 bis 250 000		250 000 bis 500 000		500 000 bis 1 Mill.		1 Mill. bis 2 Mill.		2 Mill. bis 5 Mill.		5 Mill. bis 10 Mill.		
Anzahl	1 000 €	Anzahl	1 000 €	Anzahl	1 000 €	Anzahl	1 000 €	Anzahl	1 000 €	Anzahl	1 000 €	
-	-	-	-	-	-	-	-	-	-	-	-	051
-	-	-	-	-	-	-	-	-	-	-	-	052
-	-	-	-	-	-	-	-	-	-	-	-	06
-	-	-	-	-	-	-	-	-	-	-	-	061
-	-	-	-	-	-	-	-	-	-	-	-	062
-	-	-	-	-	-	-	-	-	-	-	-	007
-	-	-	-	-	-	-	-	-	-	-	-	071
-	-	-	-	-	-	-	-	-	-	-	-	072
10	1 751	.	.	9	6 161	.	.	13	38 669	.	.	08
.	.	.	.	.	.	.	.	.	.	9	60 589	081
.	.	.	.	.	.	.	.	.	.	.	.	0811
7	1 338	5	1 840	6	4 019	5	6 249	8	24 959	.	.	0812
.	.	-	-	.	.	-	-	.	.	.	.	089
-	-	-	-	-	-	-	-	-	-	-	-	0892
.	.	-	-	.	.	-	-	.	.	.	.	0899
-	-	.	.	.	.	.	.	-	-	.	.	09
-	-	-	-	-	-	-	-	-	-	-	-	091
-	-	.	.	.	.	.	.	-	-	.	.	099
<b>2 367</b>	<b>392 489</b>	<b>1 720</b>	<b>615 283</b>	<b>1 448</b>	<b>1 032 280</b>	<b>1 100</b>	<b>1 558 797</b>	<b>984</b>	<b>3 090 934</b>	<b>441</b>	<b>3 136 503</b>	<b>C</b>
485	82 904	393	138 428	294	204 588	159	222 926	104	326 809	36	244 225	10
106	17 462	98	34 982	84	59 509	48	65 039	36	112 838	9	56 916	101
.	.	.	.	3	1 678	-	-	.	.	-	-	1011
.	.	.	.	-	-	-	-	-	-	-	-	1012
98	16 304	95	33 852	81	57 831	48	65 039	.	.	9	56 916	1013
.	.	.	.	4	2 316	.	.	3	6 214	-	-	102
8	1 209	4	1 614	5	3 287	4	5 786	10	32 569	.	.	103
-	-	-	-	-	-	-	-	-	-	-	-	1031
5	680	4	1 614	.	.	.	.	.	.	.	.	1032
3	529	-	-	.	.	.	.	5	18 639	-	-	1039
.	.	-	-	.	.	.	.	-	-	-	-	104
.	.	-	-	.	.	.	.	-	-	-	-	1041
-	-	-	-	-	-	-	-	-	-	-	-	1042
17	2 966	8	2 535	5	3 860	-	-	-	-	3	16 513	105
4	663	.	.	.	.	-	-	-	-	3	16 513	1051
13	2 302	.	.	.	.	-	-	-	-	-	-	1052
5	837	.	.	.	.	.	.	.	.	3	22 451	106
5	837	.	.	.	.	.	.	.	.	.	.	1061
-	-	-	-	-	-	-	-	-	-	-	-	1062
318	55 263	268	94 277	171	118 681	90	126 939	39	123 428	14	97 588	107
309	53 730	.	.	167	115 644	87	122 888	36	116 024	14	97 588	1071
4	612	3	1 231	.	.	.	.	3	7 404	-	-	1072
5	921	.	.	.	.	.	.	-	-	-	-	1073
22	3 679	5	1 459	11	7 432	7	9 984	10	35 523	4	30 430	108
6	981	-	-	3	1 869	.	.	-	-	-	-	1082
7	1 279	-	-	.	.	.	.	-	-	-	-	1083
.	.	-	-	.	.	.	.	-	-	-	-	1084
.	.	-	-	.	.	.	.	-	-	-	-	1085
-	-	-	-	-	-	-	-	-	-	-	-	1086
6	959	.	.	5	3 519	4	5 289	.	.	.	.	1089
5	807	3	1 035	6	4 138	6	8 401	3	7 960	.	.	109
.	.	.	.	3	2 136	.	.	.	.	.	.	1091
.	.	.	.	3	2 002	.	.	.	.	.	.	1092
16	2 702	10	3 739	10	7 370	5	8 229	5	15 220	.	.	11
16	2 702	10	3 739	10	7 370	5	8 229	5	15 220	.	.	110
6	930	.	.	.	.	-	-	-	-	-	-	1101
.	.	-	-	.	.	.	.	-	-	-	-	1102
.	.	-	-	.	.	-	-	-	-	-	-	1103

WZ-Nr.	Wirtschaftliche Gliederung	Steuerpflichtige	Lieferungen und Leistungen <sup>1)</sup>	über 17 500 bis 50 000		50 000 bis 100 000	
				Anzahl	1 000 €	Anzahl	1 000 €
		Anzahl	1 000 €	Anzahl	1 000 €	Anzahl	1 000 €
1105	Herstellung von Bier	41	175 074	6	206	6	420
1107	Herstellung von Erfrischungsgetränken; Gewinnung natürlicher Mineralwässer	7	31 774	.	.	.	.
12	Tabakverarbeitung	.	.	.	.	.	.
120	Tabakverarbeitung	.	.	.	.	.	.
13	Herstellung von Textilien	301	694 405	52	1 685	42	3 106
131	Spinnstoffaufbereitung und Spinnerei	.	.	.	.	.	.
132	Weberei	.	.	.	.	.	.
133	Veredlung von Textilien und Bekleidung	49	144 206	15	487	.	.
139	Herstellung von sonstigen Textilwaren	233	473 892	.	.	36	2 674
1391	Herstellung von gewirktem und gestricktem Stoff	22	51 811	6	188	4	308
1392	Herstellung von konfektionierten Textilwaren (ohne Bekleidung)	80	215 719	7	231	11	782
1393	Herstellung von Teppichen	.	.	.	.	.	.
1394	Herstellung von Seilerwaren	12	19 821	.	.	.	.
1395	Herstellung von Vliesstoff und Erzeugnissen daraus (ohne Bekleidung)	.	.	.	.	.	.
1396	Herstellung von technischen Textilien	45	87 992	6	196	7	467
1399	Herstellung von sonstigen Textilwaren a. n. g.	68	51 605	14	430	11	869
14	Herstellung von Bekleidung	137	103 460	42	1 337	35	2 466
141	Herstellung von Bekleidung (ohne Pelzbekleidung)	117	95 425	39	1 261	28	2 000
1411	Herstellung von Lederbekleidung	3	337	.	.	.	.
1412	Herstellung von Arbeits- und Berufsbekleidung	9	44 391	.	.	.	.
1413	Herstellung von sonstiger Oberbekleidung	61	12 482	24	761	.	.
1414	Herstellung von Wäsche	8	12 787	.	.	.	.
1419	Herstellung von sonstiger Bekleidung und Bekleidungs-zubehör a. n. g.	36	25 427	12	398	6	405
142	Herstellung von Pelzwaren	6	748	.	.	.	.
143	Herstellung von Bekleidung aus gewirktem und gestricktem Stoff	14	7 287	.	.	.	.
1431	Herstellung von Strumpfwaren	9	6 137	.	.	.	.
1439	Herstellung von sonstiger Bekleidung aus gewirktem und gestricktem Stoff	5	1 150	.	.	.	.
15	Herstellung von Leder, Lederwaren und Schuhen	.	.	20	674	18	1 368
151	Herstellung von Leder und Lederwaren (ohne Herstellung von Lederbekleidung)	56	18 051	12	415	13	924
1511	Herstellung von Leder und Lederfaserstoff; Zurichtung und Färben von Fellen	.	.	.	.	.	.
1512	Lederverarbeitung (ohne Herstellung von Lederbekleidung)	.	.	.	.	13	924
152	Herstellung von Schuhen	.	.	8	259	5	445
16	Herstellung von Holz-, Flecht-, Korb- und Korbwaren (ohne Möbel)	855	894 928	174	5 768	167	12 156
161	Säge-, Hobel- und Holzimprägnierwerke	95	419 528	19	574	18	1 235
162	Herstellung von sonstigen Holz-, Korb-, Flecht- und Korbwaren (ohne Möbel)	760	475 400	155	5 194	149	10 921
1621	Herstellung von Furnier-, Sperrholz-, Holzfasern- und Holzspanplatten	13	19 820	.	.	.	.
1622	Herstellung von Parketttafeln	6	2 381	.	.	.	.
1623	Herstellung von sonstigen Konstruktionsteilen, Fertigbauteilen, Ausbauelementen und Fertigteilbauten aus Holz	400	283 381	62	2 084	68	5 034
1624	Herstellung von Verpackungsmitteln, Lagerbehältern und Ladungsträgern aus Holz	41	46 261	.	.	.	.
1629	Herstellung von Holzwaren a. n. g., Korb-, Flecht- und Korbwaren (ohne Möbel)	300	123 557	89	2 993	77	5 613
17	Herstellung von Papier, Pappe und Waren daraus	97	601 421	14	428	5	313
171	Herstellung von Holz- und Zellstoff, Papier, Karton und Pappe	20	349 619	.	.	.	.
1711	Herstellung von Holz- und Zellstoff	.	.	.	.	.	.
1712	Herstellung von Papier, Karton und Pappe	.	.	.	.	.	.
172	Herstellung von Waren aus Papier, Karton und Pappe	77	251 802	.	.	.	.
1721	Herstellung von Wellpapier u. -pappe sowie von Verpackungsmitteln aus Papier, Karton und Pappe	.	.	4	98	.	.
1722	Herstellung von Haushalts-, Hygiene- und Toilettenartikeln aus Zellstoff, Papier und Pappe	8	73 233	.	.	.	.
1723	Herstellung von Schreibwaren und Bürobedarf aus Papier, Karton und Pappe	7	4 733	.	.	.	.

Darunter in Umsatzgrößenklassen von ... bis unter ... €												WZ-Nr.
100 000 bis 250 000		250 000 bis 500 000		500 000 bis 1 Mill.		1 Mill. bis 2 Mill.		2 Mill. bis 5 Mill.		5 Mill. bis 10 Mill.		
Anzahl	1 000 €	Anzahl	1 000 €	Anzahl	1 000 €	Anzahl	1 000 €	Anzahl	1 000 €	Anzahl	1 000 €	
7	1 146	7	2 481	3	2 528	.	.	.	.	.	.	1105
.	.	.	.	.	.	.	.	.	.	.	.	1107
.	.	.	.	.	.	.	.	.	.	.	.	12
.	.	.	.	.	.	.	.	.	.	.	.	120
47	7 151	42	14 758	32	22 309	19	26 881	36	109 892	15	111 208	13
.	.	.	.	.	.	.	.	.	.	.	.	131
.	.	.	.	.	.	.	.	.	.	.	.	132
9	1 504	.	.	.	.	.	.	.	.	.	.	133
35	5 223	33	11 879	25	17 343	.	.	28	88 121	.	.	139
.	.	.	.	.	.	.	.	4	12 737	.	.	1391
13	1 888	12	4 646	7	4 573	6	7 232	13	39 481	7	49 304	1392
.	.	.	.	.	.	.	.	.	.	.	.	1393
.	.	.	.	3	2 553	3	4 269	.	.	.	.	1394
.	.	.	.	.	.	.	.	.	.	.	.	1395
4	720	.	.	.	.	3	4 338	8	24 631	.	.	1396
15	2 099	7	2 095	12	8 209	4	5 780	.	.	.	.	1399
28	4 807	8	2 905	9	5 815	3	3 782	7	22 324	.	.	14
24	4 214	.	.	.	.	.	.	.	.	.	.	141
.	.	.	.	.	.	.	.	.	.	.	.	1411
.	.	.	.	.	.	.	.	.	.	.	.	1412
10	1 549	.	.	.	.	.	.	.	.	.	.	1413
.	.	.	.	.	.	.	.	3	10 752	.	.	1414
9	1 678	3	998	3	2 018	.	.	.	.	.	.	1419
.	.	.	.	.	.	.	.	.	.	.	.	142
4	593	.	.	.	.	.	.	.	.	.	.	143
.	.	.	.	.	.	.	.	.	.	.	.	1431
.	.	.	.	.	.	.	.	.	.	.	.	1439
27	4 657	16	5 704	10	6 717	.	.	.	.	.	.	15
15	2 591	7	2 555	6	4 173	.	.	.	.	.	.	151
.	.	.	.	.	.	.	.	.	.	.	.	1511
.	.	7	2 555	.	.	.	.	.	.	.	.	1512
12	2 066	9	3 149	4	2 544	.	.	.	.	.	.	152
194	31 867	117	41 888	91	67 524	45	60 035	47	142 776	12	79 488	16
25	4 311	11	4 237	10	7 386	3	4 645	3	8 120	3	19 095	161
169	27 555	106	37 651	81	60 138	42	55 390	44	134 656	9	60 394	162
.	.	.	.	.	.	.	.	.	.	.	.	1621
.	.	3	1 197	.	.	.	.	.	.	.	.	1622
.	.	72	26 122	59	44 317	30	37 848	24	66 283	5	32 891	1623
.	.	7	2 337	5	3 592	5	7 056	8	25 753	.	.	1624
76	12 019	24	7 995	13	8 838	7	10 486	.	.	.	.	1629
12	1 828	8	2 876	11	7 786	8	11 255	12	37 541	13	90 201	17
.	.	.	.	.	.	.	.	.	.	.	.	171
.	.	.	.	.	.	.	.	.	.	.	.	1711
.	.	.	.	.	.	.	.	.	.	.	.	1712
.	.	.	.	.	.	.	.	12	37 541	.	.	172
5	826	3	1 198	6	4 214	6	8 293	6	18 247	7	50 564	1721
.	.	.	.	.	.	.	.	.	.	3	21 586	1722
3	353	.	.	.	.	.	.	.	.	.	.	1723

WZ-Nr.	Wirtschaftliche Gliederung	Steuerpflichtige	Lieferungen und Leistungen <sup>1)</sup>	über 17 500 bis 50 000		50 000 bis 100 000	
				Anzahl	1 000 €	Anzahl	1 000 €
		Anzahl	1 000 €	Anzahl	1 000 €	Anzahl	1 000 €
1724	Herstellung von Tapeten	.	.	.	.	.	.
1729	Herstellung von sonstigen Waren aus Papier, Karton und Pappe	22	56 662	6	198	.	.
18	Herstellung von Druckerzeugnissen; Vervielfältigung von bespielten Ton-, Bild- und Datenträgern	387	587 188	74	2 261	64	4 791
181	Herstellung von Druckerzeugnissen	373	578 158	68	2 099	.	.
1811	Drucken von Zeitungen	6	12 546	-	-	-	-
1812	Drucken a. n. g.	229	450 919	38	1 156	37	2 762
1813	Druck- und Mediovorstufe	90	73 280	22	685	.	.
1814	Binden von Druckerzeugnissen und damit verbundene Dienstleistungen	48	41 412	8	258	8	574
182	Vervielfältigung von bespielten Ton-, Bild- und Datenträgern	14	9 030	6	161	.	.
19	Kokerei und Mineralölverarbeitung	.	.	-	-	-	-
191	Kokerei	-	-	-	-	-	-
192	Mineralölverarbeitung	.	.	-	-	-	-
20	Herstellung von chemischen Erzeugnissen	133	855 709	23	746	19	1 375
201	Herstellung von chemischen Grundstoffen, Düngemitteln und Stickstoffverbindungen, Kunststoffen in Primärformen und synthetischem Kautschuk in Primärformen	33	299 510	.	.	.	.
2011	Herstellung von Industriegasen	.	.	-	-	.	.
2013	Herstellung von sonstigen anorganischen Grundstoffen und Chemikalien	.	.	-	-	-	-
2014	Herstellung von sonstigen organischen Grundstoffen und Chemikalien	8	25 426	3	93	.	.
2015	Herstellung von Düngemitteln und Stickstoffverbindungen	.	.	.	.	.	.
2016	Herstellung von Kunststoffen in Primärformen	10	50 927	.	.	-	-
202	Herstellung von Schädlingsbekämpfung-, Pflanzenschutz- und Desinfektionsmitteln	.	.	-	-	-	-
203	Herstellung von Anstrichmitteln, Druckfarben und Kitt	12	60 447	.	.	.	.
204	Herstellung von Seifen, Wasch-, Reinigungs- und Körperpflegemitteln sowie von Duftstoffen	40	174 311	12	400	8	566
2041	Herstellung von Seifen, Wasch-, Reinigungs- und Poliermitteln	.	.	.	.	.	.
2042	Herstellung von Körperpflegemitteln und Duftstoffen	.	.	.	.	.	.
205	Herstellung von sonstigen chemischen Erzeugnissen	45	294 040	5	132	5	402
2051	Herstellung von pyrotechnischen Erzeugnissen	.	.	.	.	-	-
2052	Herstellung von Klebstoffen	.	.	-	-	-	-
2053	Herstellung von etherischen Ölen	.	.	-	-	.	.
2059	Herstellung von sonstigen chemischen Erzeugnissen a. n. g.	37	242 538	.	.	.	.
206	Herstellung von Chemiefasern	.	.	-	-	-	-
21	Herstellung von pharmazeutischen Erzeugnissen	24	427 419	.	.	.	.
211	Herstellung von pharmazeutischen Grundstoffen	7	73 441	-	-	-	-
212	Herstellung von pharmazeutischen Spezialitäten und sonstigen pharmazeutischen Erzeugnissen	17	353 978	.	.	.	.
22	Herstellung von Gummi- und Kunststoffwaren	299	1 699 373	15	493	24	1 712
221	Herstellung von Gummiwaren	58	75 828	4	167	7	527
2211	Herstellung und Runderneuerung von Bereifungen	36	38 714	.	.	.	.
2219	Herstellung von sonstigen Gummiwaren	22	37 114	.	.	.	.
222	Herstellung von Kunststoffwaren	241	1 623 545	11	326	17	1 185
2221	Herstellung von Platten, Folien, Schläuchen und Profilen aus Kunststoffen	27	340 180	.	.	3	202
2222	Herstellung von Verpackungsmitteln aus Kunststoffen	27	262 060	.	.	-	-
2223	Herstellung von Baubedarfsartikeln aus Kunststoffen	55	232 357	.	.	3	236
2229	Herstellung von sonstigen Kunststoffwaren	132	788 947	7	220	11	748
23	Herstellung von Glas und Glaswaren, Keramik, Verarbeitung von Steinen und Erden	666	1 206 414	102	3 393	121	9 047
231	Herstellung von Glas und Glaswaren	87	301 286	10	320	14	957
2311	Herstellung von Flachglas	.	.	.	.	-	-
2312	Veredlung und Bearbeitung von Flachglas	31	22 847	.	.	.	.
2313	Herstellung von Hohlglas	.	.	.	.	.	.
2314	Herstellung von Glasfasern und Waren daraus	7	84 628	.	.	-	-
2319	Herstellung, Veredlung und Bearbeitung von sonstigem Glas einschließlich technischen Glaswaren	34	161 384	4	122	7	441
232	Herstellung von feuerfesten keramischen Werkstoffen und Waren	7	54 017	.	.	.	.
233	Herstellung von keramischen Baumaterialien	18	157 114	.	.	3	256

Darunter in Umsatzgrößenklassen von ... bis unter ... €												WZ-Nr.
100 000 bis 250 000		250 000 bis 500 000		500 000 bis 1 Mill.		1 Mill. bis 2 Mill.		2 Mill. bis 5 Mill.		5 Mill. bis 10 Mill.		
Anzahl	1 000 €	Anzahl	1 000 €	Anzahl	1 000 €	Anzahl	1 000 €	Anzahl	1 000 €	Anzahl	1 000 €	
-	-	-	-	-	-	-	-	-	-	-	-	1724
.	.	.	.	.	.	.	.	.	.	.	.	1729
75	12 000	49	17 481	33	23 921	40	54 976	33	100 738	9	62 839	18
.	.	.	.	.	.	.	.	.	.	9	62 839	181
.	.	.	.	.	.	3	3 986	.	.	.	.	1811
47	7 855	27	9 798	22	16 379	26	37 261	20	58 390	3	23 390	1812
16	2 290	10	3 679	6	3 894	8	9 749	6	17 488	3	19 886	1813
9	1 449	10	3 298	.	.	.	.	.	.	.	.	1814
.	.	.	.	.	.	.	.	.	.	.	.	182
.	.	.	.	.	.	.	.	.	.	.	.	19
.	.	.	.	.	.	.	.	.	.	.	.	191
.	.	.	.	.	.	.	.	.	.	.	.	192
14	2 348	11	3 550	15	10 620	12	17 685	11	33 257	8	59 136	20
5	875	.	.	.	.	6	7 602	.	.	.	.	201
-	-	-	-	-	-	-	-	-	-	-	-	2011
-	-	-	-	-	-	-	-	-	-	-	-	2013
-	-	.	.	.	.	.	.	.	.	.	.	2014
.	.	.	.	.	.	3	3 806	.	.	.	.	2015
.	.	.	.	.	.	.	.	.	.	.	.	2016
-	-	-	-	-	-	-	-	-	-	-	-	202
-	-	-	-	3	1 867	.	.	-	-	.	.	203
3	420	.	.	.	.	.	.	3	8 066	.	.	204
.	.	3	922	-	-	.	.	-	-	-	-	2041
.	.	.	.	.	.	.	.	3	8 066	.	.	2042
6	1 052	4	1 259	8	6 199	3	4 480	4	12 770	3	20 916	205
.	.	-	-	-	-	-	-	-	-	.	.	2051
-	-	-	-	-	-	-	-	-	-	-	-	2052
-	-	-	-	-	-	-	-	-	-	-	-	2053
.	.	4	1 259	8	6 199	.	.	.	.	.	.	2059
-	-	-	-	-	-	-	-	-	-	-	-	206
.	.	-	-	3	1 973	.	.	3	8 489	.	.	21
.	.	-	-	-	-	-	-	-	-	-	-	211
-	-	-	-	-	-	-	-	-	-	-	-	212
38	6 399	40	14 458	33	23 265	39	56 700	45	150 014	22	165 917	22
13	2 303	12	4 138	4	2 803	10	12 838	5	17 954	.	.	221
10	1 700	9	3 033	.	.	3	4 043	-	-	.	.	2211
3	603	3	1 106	.	.	7	8 795	5	17 954	.	.	2219
25	4 096	28	10 319	29	20 462	29	43 862	40	132 061	.	.	222
3	475	.	.	3	2 259	3	4 983	3	7 518	.	.	2221
3	462	3	1 125	3	2 030	3	4 839	4	16 045	5	33 244	2222
8	1 161	10	3 973	6	4 654	7	10 605	6	22 714	5	41 503	2223
11	1 998	.	.	17	11 519	16	23 435	27	85 783	9	72 344	2229
164	27 426	99	36 318	59	40 175	39	55 286	34	106 402	19	126 054	23
21	3 427	9	3 211	14	9 197	3	3 881	7	24 115	.	.	231
4	578	-	-	-	-	.	.	-	-	-	-	2311
8	1 219	.	.	9	6 057	.	.	.	.	-	-	2312
.	.	.	.	-	-	-	-	-	-	-	-	2313
.	.	-	-	-	-	-	-	-	-	-	-	2314
5	941	6	2 222	5	3 140	-	-	.	.	.	.	2319
.	.	-	-	-	-	-	-	-	-	-	-	232
.	.	.	.	.	.	.	.	.	.	-	-	233

WZ-Nr.	Wirtschaftliche Gliederung	Steuerpflichtige	Lieferungen und Leistungen <sup>1)</sup>	über 17 500 bis 50 000		50 000 bis 100 000	
				Anzahl	1 000 €	Anzahl	1 000 €
		Anzahl	1 000 €	Anzahl	1 000 €	Anzahl	1 000 €
2331	Herstellung von keramischen Wand- und Bodenfliesen und -platten	.	.	.	.	3	256
2332	Herstellung von Ziegeln und sonstiger Baukeramik	.	.	-	-	-	-
234	Herstellung von sonstigen Porzellan- und keramischen Erzeugnissen	81	59 208	36	1 185	12	863
2341	Herstellung von keramischen Haushaltswaren und Ziergegenständen	.	.	26	867	5	379
2342	Herstellung von Sanitärkeramik	9	1 413	.	.	.	.
2344	Herstellung von keramischen Erzeugnissen für sonstige technische Zwecke	.	.	.	.	.	.
2349	Herstellung von sonstigen keramischen Erzeugnissen	17	6 685	7	218	.	.
235	Herstellung von Zement, Kalk und gebrannten Gips	-	-	-	-	-	-
236	Herstellung von Erzeugnissen aus Beton, Zement und Gips	133	451 898	11	353	17	1 263
2361	Herstellung von Erzeugnissen aus Beton, Zement und Kalksandstein für den Bau	74	238 319	7	238	12	890
2362	Herstellung von Gipsezeugnissen für den Bau	3	284	.	.	-	-
2363	Herstellung von Frischbeton (Transportbeton)	22	160 895	-	-	-	-
2364	Herstellung von Mörtel und anderem Beton (Trockenbeton)	9	27 698	.	.	-	-
2369	Herstellung von sonstigen Erzeugnissen aus Beton, Zement und Gips a. n. g.	25	24 701	.	.	5	372
237	Be- und Verarbeitung von Naturwerksteinen und Natursteinen a. n. g.	322	116 983	40	1 388	72	5 480
239	Herstellung von Schleifkörpern und Schleifmitteln auf Unterlage sowie sonstigen Erzeugnissen aus nichtmetallischen Mineralien a. n. g.	18	65 909	.	.	.	.
2391	Herstellung von Schleifkörpern und Schleifmitteln auf Unterlage	.	.	-	-	.	.
2399	Herstellung von sonstigen Erzeugnissen aus nichtmetallischen Mineralien a. n. g.	.	.	.	.	-	-
24	Metallerzeugung und -bearbeitung	163	1 837 025	17	627	21	1 536
241	Erzeugung von Roheisen, Stahl und Ferrolegierungen	39	603 010	7	262	4	268
242	Herstellung von Stahlrohren, Rohrform-, Rohrverschluss- und Rohrverbindungsstücken aus Stahl	12	35 042	.	.	.	.
243	Sonstige erste Bearbeitung von Eisen und Stahl	9	167 703	-	-	.	.
2431	Herstellung von Blankstahl	.	.	-	-	-	-
2433	Herstellung von Kaltprofilen	.	.	-	-	-	-
2434	Herstellung von kaltgezogenem Draht	.	.	-	-	.	.
244	Erzeugung und erste Bearbeitung von NE-Metallen	55	394 583	7	269	9	659
2441	Erzeugung und erste Bearbeitung von Edelmetallen	.	.	.	.	.	.
2442	Erzeugung und erste Bearbeitung von Aluminium	12	44 158	-	-	-	-
2443	Erzeugung und erste Bearbeitung von Blei, Zink und Zinn	.	.	-	-	-	-
2445	Erzeugung und erste Bearbeitung von sonstigen NE-Metallen	30	24 676	.	.	.	.
245	Gießereien	48	636 686	.	.	.	.
2451	Eisengießereien	14	390 925	-	-	-	-
2452	Stahlgießereien	.	.	-	-	.	.
2453	Leichtmetallgießereien	22	168 925	.	.	.	.
2454	Buntmetallgießereien	.	.	.	.	3	259
25	Herstellung von Metallerzeugnissen	2 380	4 934 941	275	9 275	330	24 070
251	Stahl- und Leichtmetallbau	753	1 518 860	72	2 418	91	6 613
2511	Herstellung von Metallkonstruktionen	501	1 132 581	48	1 657	61	4 406
2512	Herstellung von Ausbauelementen aus Metall	252	386 279	24	761	30	2 207
252	Herstellung von Metalltanks und -behältern; Herstellung von Heizkörpern und -kesseln für Zentralheizungen	32	111 970	.	.	.	.
2521	Herstellung von Heizkörpern und -kesseln für Zentralheizungen	8	4 794	.	.	.	.
2529	Herstellung von Sammelbehältern, Tanks u. ä. Behältern aus Metall	24	107 176	.	.	.	.
253	Herstellung von Dampfkesseln (ohne Zentralheizungskessel)	5	48 175	-	-	-	-
254	Herstellung von Waffen und Munition	4	2 227	-	-	.	.
255	Herstellung von Schmiede-, Press-, Zieh- und Stanzteilen, gewalzten Ringen und pulvermetallurgischen Erzeugnissen	165	792 670	15	516	32	2 297
256	Oberflächenveredlung und Wärmebehandlung; Mechanik a. n. g.	807	905 415	130	4 355	134	9 786
2561	Oberflächenveredlung und Wärmebehandlung	172	352 756	14	483	13	975
2562	Mechanik a. n. g.	635	552 658	116	3 872	121	8 811

Darunter in Umsatzgrößenklassen von ... bis unter ... €												WZ-Nr.
100 000 bis 250 000		250 000 bis 500 000		500 000 bis 1 Mill.		1 Mill. bis 2 Mill.		2 Mill. bis 5 Mill.		5 Mill. bis 10 Mill.		
Anzahl	1 000 €	Anzahl	1 000 €	Anzahl	1 000 €	Anzahl	1 000 €	Anzahl	1 000 €	Anzahl	1 000 €	
3	454	.	.	.	.	.	.	.	.	.	.	2331
.	.	.	.	.	.	.	.	.	.	.	.	2332
20	3 219	4	1 493	.	.	.	.	.	.	.	.	234
13	1 968	.	.	3	1 979	.	.	.	.	.	.	2341
.	.	.	.	.	.	.	.	.	.	.	.	2342
.	.	.	.	.	.	.	.	.	.	.	.	2344
.	.	.	.	.	.	.	.	.	.	.	.	2349
.	.	.	.	.	.	.	.	.	.	.	.	235
22	3 586	18	6 961	7	5 413	17	23 996	16	49 307	13	87 465	236
14	2 366	9	3 850	.	.	8	11 456	4	12 769	8	50 875	2361
.	.	.	.	.	.	.	.	.	.	.	.	2362
.	.	.	.	.	.	5	6 978	4	14 610	5	36 590	2363
.	.	.	.	.	.	.	.	.	.	.	.	2364
5	813	4	1 186	.	.	.	.	.	.	.	.	2369
95	16 415	65	23 554	28	18 701	12	17 063	.	.	.	.	237
.	.	.	.	5	3 362	.	.	.	.	.	.	239
.	.	.	.	.	.	.	.	.	.	.	.	2391
.	.	.	.	5	3 362	.	.	.	.	.	.	2399
27	3 864	13	4 667	22	15 676	10	14 011	19	56 935	12	92 105	24
13	1 884	4	1 311	4	2 497	.	.	.	.	.	.	241
.	.	.	.	.	.	.	.	.	.	.	.	242
.	.	.	.	.	.	.	.	.	.	.	.	243
.	.	.	.	.	.	.	.	.	.	.	.	2431
.	.	.	.	.	.	.	.	.	.	.	.	2433
.	.	.	.	.	.	.	.	.	.	.	.	2434
7	1 034	6	2 389	11	7 937	4	5 279	5	14 093	3	23 714	244
.	.	.	.	.	.	.	.	.	.	.	.	2441
.	.	3	1 230	.	.	.	.	.	.	.	.	2442
.	.	.	.	.	.	.	.	.	.	.	.	2443
.	.	.	.	7	5 250	.	.	.	.	.	.	2445
3	461	.	.	.	.	3	4 058	8	23 271	6	44 617	245
.	.	.	.	.	.	.	.	.	.	3	23 384	2451
.	.	.	.	.	.	.	.	.	.	.	.	2452
.	.	.	.	5	3 795	.	.	5	15 064	.	.	2453
.	.	.	.	.	.	.	.	.	.	.	.	2454
424	70 262	353	128 068	298	211 845	282	404 104	222	707 748	96	683 889	25
132	22 445	103	36 421	104	74 731	112	164 256	79	251 713	35	247 238	251
85	14 636	65	22 895	63	44 132	82	118 347	56	175 423	20	141 437	2511
47	7 809	38	13 526	41	30 599	30	45 909	23	76 289	15	105 801	2512
.	.	.	.	4	2 941	.	.	4	10 951	3	21 789	252
.	.	.	.	.	.	.	.	.	.	.	.	2521
3	692	.	.	.	.	4	4 947	4	10 951	3	21 789	2529
.	.	.	.	.	.	.	.	.	.	.	.	253
.	.	.	.	.	.	.	.	.	.	.	.	254
34	5 668	19	6 753	20	13 527	7	9 939	16	51 904	4	29 832	255
155	25 396	137	50 043	96	67 798	63	90 400	52	178 747	23	158 829	256
27	4 789	26	9 494	26	17 784	27	40 828	20	70 545	12	81 450	2561
128	20 608	111	40 549	70	50 014	36	49 572	32	108 202	11	77 379	2562



WZ-Nr.	Wirtschaftliche Gliederung	Steuerpflichtige	Lieferungen und Leistungen <sup>1)</sup>	über 17 500 bis 50 000		50 000 bis 100 000	
				Anzahl	1 000 €	Anzahl	1 000 €
		Anzahl	1 000 €	Anzahl	1 000 €	Anzahl	1 000 €
257	Herstellung von Schneidwaren, Werkzeugen, Schlössern und Beschlägen aus unedlen Metallen	199	525 054	15	463	17	1 207
2571	Herstellung von Schneidwaren und Bestecken aus unedlen Metallen	.	.	-	-	.	.
2572	Herstellung von Schlössern und Beschlägen aus unedlen Metallen	54	31 233	9	270	8	524
2573	Herstellung von Werkzeugen	.	.	6	193	.	.
25731	Herstellung von Handwerkzeugen	51	150 848	.	.	.	.
25732	Herstellung von Sägen und von Maschinenwerkzeugen für die Holzbearbeitung	.	.	-	-	-	-
25733	Herstellung von auswechselbaren Werkzeugen für die Metallbearbeitung a. n. g.	45	158 310	.	.	3	225
25734	Herstellung von Geräten für die Landwirtschaft	.	.	-	-	-	-
25735	Herstellung von sonstigen Werkzeugen	43	123 869	-	-	3	204
259	Herstellung von sonstigen Metallwaren	415	1 030 570	.	.	53	3 955
2591	Herstellung von Fässern, Trommeln, Dosen, Eimern u. ä. Behältern aus Metall	8	20 146	.	.	3	252
2592	Herstellung von Verpackungen und Verschlüssen aus Eisen, Stahl und NE-Metall	10	121 224	.	.	-	-
2593	Herstellung von Drahtwaren, Ketten und Federn	29	53 513	.	.	.	.
2594	Herstellung von Schrauben und Nieten	13	123 108	.	.	.	.
2599	Herstellung von sonstigen Metallwaren a. n. g.	355	712 579	36	1 272	45	3 323
26	Herstellung von Datenverarbeitungsgeräten, elektronischen und optischen Erzeugnissen	472	2 705 844	37	1 209	41	2 992
261	Herstellung von elektronischen Bauelementen und Leiterplatten	.	.	8	214	9	656
2611	Herstellung von elektronischen Bauelementen	.	.	.	.	9	656
26111	Herstellung von Solarzellen und Solarmodulen	.	.	.	.	.	.
26119	Herstellung von sonstigen elektronischen Bauelementen	113	995 202	3	63	.	.
2612	Herstellung von bestückten Leiterplatten	8	19 640	.	.	-	-
262	Herstellung von Datenverarbeitungsgeräten und peripheren Geräten	66	92 153	11	400	11	824
263	Herstellung von Geräten und Einrichtungen der Telekommunikationstechnik	58	265 894	.	.	6	414
264	Herstellung von Geräten der Unterhaltungselektronik	23	65 179	3	135	.	.
265	Herstellung von Mess-, Kontroll-, Navigations- u. ä. Instrumenten und Vorrichtungen; Herstellung von Uhren	151	776 392	10	280	12	896
2651	Herstellung von Mess-, Kontroll-, Navigations- u. ä. Instrumenten und Vorrichtungen	141	680 450	.	.	.	.
26511	Herstellung von elektrischen Mess-, Kontroll-, Navigations- u. ä. Instrumenten und Vorrichtungen	137	677 179	8	208	.	.
26512	Herstellung von nicht elektrischen Mess-, Kontroll-, Navigations- u. ä. Instrumenten und Vorrichtungen	.	.	.	.	-	-
26513	Herstellung von Prüfmaschinen	.	.	-	-	-	-
2652	Herstellung von Uhren	10	95 942	.	.	.	.
266	Herstellung von Bestrahlungs- und Elektrotherapiegeräten und elektromedizinischen Geräten	14	40 190	-	-	-	-
267	Herstellung von optischen und fotografischen Instrumenten und Geräten	18	217 674	.	.	.	.
268	Herstellung von magnetischen und optischen Datenträgern	.	.	.	.	-	-
27	Herstellung von elektrischen Ausrüstungen	334	1 452 752	33	1 077	11	828
271	Herstellung von Elektromotoren, Generatoren, Transformatoren, Elektrizitätsverteilungs- und -schalteinrichtungen	97	711 738	4	137	.	.
2711	Herstellung von Elektromotoren, Generatoren und Transformatoren	42	258 250	.	.	-	-
2712	Herstellung von Elektrizitätsverteilungs- und -schalteinrichtungen	55	453 487	.	.	.	.
272	Herstellung von Batterien und Akkumulatoren	10	143 111	.	.	-	-
273	Herstellung von Kabeln und elektrischem Installationsmaterial	.	.	.	.	.	.
2731	Herstellung von Glasfaserkabeln	.	.	-	-	-	-
2732	Herstellung von sonstigen elektronischen und elektrischen Drähten und Kabeln	20	162 843	-	-	-	-
2733	Herstellung von elektrischem Installationsmaterial	25	98 198	.	.	.	.
274	Herstellung von elektrischen Lampen und Leuchten	44	90 668	5	143	.	.
275	Herstellung von Haushaltsgeräten	.	.	.	.	.	.
2751	Herstellung von elektrischen Haushaltsgeräten	.	.	.	.	.	.

Darunter in Umsatzgrößenklassen von ... bis unter ... €												WZ-Nr.
100 000 bis 250 000		250 000 bis 500 000		500 000 bis 1 Mill.		1 Mill. bis 2 Mill.		2 Mill. bis 5 Mill.		5 Mill. bis 10 Mill.		
Anzahl	1 000 €	Anzahl	1 000 €	Anzahl	1 000 €	Anzahl	1 000 €	Anzahl	1 000 €	Anzahl	1 000 €	
39	6 311	34	13 038	16	11 405	38	52 190	.	.	.	.	257
.	.	-	-	-	-	-	-	-	-	-	-	2571
12	1 889	15	5 831	3	1 727	3	3 555	.	.	.	.	2572
.	.	19	7 208	13	9 678	35	48 634	16	48 110	7	45 811	2573
9	1 358	9	3 097	4	3 570	12	17 767	.	.	.	.	25731
.	.	-	-	-	-	.	.	-	-	-	-	25732
10	1 655	5	2 096	4	2 811	.	.	.	.	4	26 075	25733
-	-	-	-	-	-	-	-	-	-	-	-	25734
6	983	5	2 015	5	3 297	10	14 037	8	23 777	.	.	25735
59	9 487	56	20 368	58	41 443	55	77 376	51	153 394	22	162 453	259
.	.	-	-	-	-	.	.	.	.	-	-	2591
.	.	-	-	.	.	.	.	.	.	.	.	2592
-	-	4	1 643	.	.	5	7 670	11	29 284	.	.	2593
.	.	3	1 349	-	-	.	.	.	.	.	.	2594
55	8 832	49	17 377	.	.	47	65 093	36	111 263	17	125 200	2599
83	13 433	61	20 990	47	35 242	57	80 509	58	184 182	32	228 456	26
.	.	19	6 302	14	11 103	17	24 443	15	50 767	12	86 723	261
22	3 520	.	.	14	11 103	.	.	12	40 333	.	.	2611
3	470	.	.	-	-	.	.	-	-	-	-	26111
19	3 050	16	5 314	14	11 103	13	17 475	12	40 333	.	.	26119
.	.	.	.	-	-	.	.	3	10 434	.	.	2612
19	3 148	12	4 310	4	2 347	3	4 301	.	.	.	.	262
15	2 389	5	1 949	9	6 440	8	11 427	5	15 533	.	.	263
5	745	3	1 071	.	.	.	.	.	.	-	-	264
14	2 346	17	5 556	16	12 193	23	32 227	27	83 934	10	70 168	265
.	.	17	5 556	.	.	23	32 227	24	74 429	.	.	2651
.	.	.	.	.	.	23	32 227	.	.	.	.	26511
-	-	.	.	-	-	-	-	.	.	-	-	26512
-	-	.	.	-	-	-	-	-	-	-	-	26513
.	.	-	-	.	.	-	-	3	9 504	.	.	2652
.	.	.	.	.	.	.	.	5	14 797	3	20 877	266
5	712	.	.	-	-	.	.	.	.	.	.	267
.	.	.	.	-	-	-	-	-	-	-	-	268
43	7 001	36	12 640	53	38 991	50	69 576	57	177 363	20	148 250	27
10	1 519	9	3 387	16	12 656	19	27 621	20	62 315	5	36 010	271
.	.	4	1 515	7	5 753	6	8 036	8	21 665	.	.	2711
.	.	5	1 872	9	6 903	13	19 584	12	40 649	.	.	2712
.	.	-	-	-	-	-	-	.	.	.	.	272
7	1 340	6	2 243	6	4 841	4	5 881	.	.	.	.	273
-	-	-	-	-	-	-	-	-	-	-	-	2731
.	.	3	991	3	2 412	.	.	.	.	-	-	2732
.	.	3	1 252	3	2 429	.	.	6	19 668	-	-	2733
6	819	6	2 126	5	3 504	11	14 423	3	7 763	.	.	274
.	.	-	-	-	-	-	-	-	-	-	-	275
.	.	-	-	-	-	-	-	-	-	-	-	2751

WZ-Nr.	Wirtschaftliche Gliederung	Steuerpflichtige	Lieferungen und Leistungen <sup>1)</sup>	über 17 500 bis 50 000		50 000 bis 100 000	
				Anzahl	1 000 €	Anzahl	1 000 €
		Anzahl	1 000 €	Anzahl	1 000 €	Anzahl	1 000 €
279	Herstellung von sonstigen elektrischen Ausrüstungen und Geräten a. n. g.	131	223 414	20	658	6	470
28	Maschinenbau	846	5 477 396	47	1 572	64	4 915
281	Herstellung von nicht wirtschaftszweigspezifischen Maschinen	103	1 811 813	.	.	3	231
2811	Herstellung von Verbrennungsmotoren und Turbinen (ohne Motoren für Luft- und Straßenfahrzeuge)	5	60 754	-	-	.	.
2812	Herstellung von hydraulischen und pneumatischen Komponenten und Systemen	18	50 179	-	-	.	.
2813	Herstellung von Pumpen und Kompressoren a. n. g.	34	573 708	-	-	.	.
2814	Herstellung von Armaturen a. n. g.	14	84 423	.	.	-	-
2815	Herstellung von Lagern, Getrieben, Zahnrädern und Antriebselementen	32	1 042 750	-	-	-	-
282	Herstellung von sonstigen nicht wirtschaftszweigspezifischen Maschinen	340	1 526 843	19	592	28	2 146
2821	Herstellung von Öfen und Brennern	12	96 724	.	.	-	-
28211	Herstellung von Solarwärmekollektoren	.	.	-	-	-	-
28219	Herstellung von sonstigen Öfen und Brennern	.	.	.	.	-	-
2822	Herstellung von Hebezeugen und Fördermitteln	45	275 705	.	.	4	295
2823	Herstellung von Büromaschinen (ohne Datenverarbeitungsgeräte und periphere Geräte)	.	.	.	.	-	-
2824	Herstellung von handgeführten Werkzeugen mit Motorantrieb	65	361 226	6	211	10	755
2825	Herstellung von kälte- und lufttechnischen Erzeugnissen, nicht für den Haushalt	.	.	.	.	5	387
2829	Herstellung von sonstigen nicht wirtschaftszweigspezifischen Maschinen a. n. g.	127	279 876	7	227	9	709
283	Herstellung von land- und forstwirtschaftlichen Maschinen	19	36 762	.	.	4	278
284	Herstellung von Werkzeugmaschinen	108	647 052	.	.	13	1 012
2841	Herstellung von Werkzeugmaschinen für die Metallbearbeitung	54	503 795	.	.	8	659
2849	Herstellung von sonstigen Werkzeugmaschinen	54	143 257	4	123	5	353
289	Herstellung von Maschinen für sonstige bestimmte Wirtschaftszweige	276	1 454 926	18	635	16	1 248
2891	Herstellung von Maschinen für die Metallherzeugung, von Walzwerkseinrichtungen und Gießmaschinen	12	18 623	.	.	-	-
2892	Herstellung von Bergwerks-, Bau- und Baustoffmaschinen	19	82 216	-	-	.	.
28921	Herstellung von Bergwerksmaschinen	.	.	-	-	-	-
28922	Herstellung von Bau- und Baustoffmaschinen	.	.	-	-	.	.
2893	Herstellung von Maschinen für die Nahrungs- und Genussmittelerzeugung und die Tabakverarbeitung	.	.	.	.	.	.
2894	Herstellung von Maschinen für die Textil- und Bekleidungsherstellung und die Lederverarbeitung	19	130 278	.	.	-	-
2895	Herstellung von Maschinen für die Papierherzeugung und -verarbeitung	.	.	-	-	-	-
2896	Herstellung von Maschinen für die Verarbeitung von Kunststoffen und Kautschuk	7	14 104	-	-	-	-
2899	Herstellung von Maschinen für sonstige bestimmte Wirtschaftszweige a. n. g.	197	1 092 087	13	472	13	1 068
29	Herstellung von Kraftwagen und Kraftwagenteilen	246	2 631 957	.	.	16	1 200
291	Herstellung von Kraftwagen und Kraftwagenmotoren	5	16 224	.	.	-	-
2910	Herstellung von Kraftwagen und Kraftwagenmotoren	5	16 224	.	.	-	-
29101	Herstellung von Personenkraftwagen und Personenkraftwagenmotoren	.	.	.	.	-	-
29102	Herstellung von Nutzkraftwagen und Nutzkraftwagenmotoren	.	.	-	-	-	-
292	Herstellung von Karosserien, Aufbauten und Anhängern	70	614 624	7	236	6	464
293	Herstellung von Teilen und Zubehör für Kraftwagen	171	2 001 109	8	263	10	736
2931	Herstellung elektrischer und elektronischer Ausrüstungsgegenstände für Kraftwagen	11	176 924	.	.	-	-
2932	Herstellung von sonstigen Teilen und sonstigem Zubehör für Kraftwagen	160	1 824 185	.	.	10	736
30	Sonstiger Fahrzeugbau	56	457 760	7	240	6	421
301	Schiff- und Bootsbau	7	475	4	129	.	.
3012	Boots- und Yachtbau	7	475	4	129	.	.
302	Schienenfahrzeugbau	.	.	.	.	.	.
3020	Schienenfahrzeugbau	.	.	.	.	.	.

Darunter in Umsatzgrößenklassen von ... bis unter ... €												WZ-Nr.
100 000 bis 250 000		250 000 bis 500 000		500 000 bis 1 Mill.		1 Mill. bis 2 Mill.		2 Mill. bis 5 Mill.		5 Mill. bis 10 Mill.		
Anzahl	1 000 €	Anzahl	1 000 €	Anzahl	1 000 €	Anzahl	1 000 €	Anzahl	1 000 €	Anzahl	1 000 €	
17	2 815	15	4 884	26	17 990	16	21 653	18	54 233	10	77 134	279
91	15 219	95	34 257	140	104 871	117	166 948	140	452 305	67	483 928	28
.	.	12	4 434	15	11 246	20	29 983	14	45 395	7	54 208	281
-	-	-	-	-	-	.	.	.	.	-	-	2811
-	-	.	.	7	5 086	4	5 116	.	.	.	.	2812
6	1 222	3	1 086	4	2 906	7	10 906	4	11 682	3	24 237	2813
.	.	.	.	.	.	4	6 727	.	.	.	.	2814
.	.	5	1 907	.	.	.	.	7	23 713	.	.	2815
38	5 981	38	13 477	64	49 031	45	66 081	54	169 549	29	205 776	282
.	.	.	.	-	-	.	.	.	.	.	.	2821
.	.	.	.	-	-	.	.	-	-	-	-	28211
.	.	.	.	-	-	-	-	-	-	-	-	28219
5	763	5	1 953	4	3 287	7	11 028	9	23 356	5	35 270	2822
.	.	-	-	-	-	-	-	.	.	-	-	2823
12	1 923	5	1 773	17	12 555	.	.	4	12 532	.	.	2824
4	818	.	.	20	15 247	15	21 642	14	44 135	10	76 734	2825
14	2 109	18	6 115	23	17 942	16	23 984	24	80 536	10	66 732	2829
.	.	3	1 345	4	3 000	.	.	.	.	3	24 122	283
10	1 839	9	3 116	16	12 441	.	.	.	.	7	51 800	284
5	890	.	.	7	5 166	.	.	9	27 863	.	.	2841
5	949	.	.	9	7 276	6	7 908	.	.	.	.	2849
33	5 406	33	11 884	41	29 154	40	55 463	48	157 940	21	148 023	289
.	.	.	.	.	.	3	4 277	.	.	.	.	2891
.	.	3	873	.	.	3	4 720	.	.	.	.	2892
-	-	-	-	-	-	.	.	-	-	-	-	28921
.	.	3	873	.	.	.	.	.	.	.	.	28922
.	.	4	1 546	-	-	4	5 375	4	13 019	-	-	2893
.	.	-	-	4	3 072	3	3 747	3	9 589	-	-	2894
-	-	.	.	-	-	-	-	-	-	.	.	2895
.	.	.	.	-	-	-	-	4	13 183	-	-	2896
22	3 709	21	7 380	33	23 026	27	37 344	32	105 897	18	128 235	2899
.	.	25	9 391	22	16 358	20	31 529	34	118 360	23	173 094	29
-	-	.	.	.	.	-	-	.	.	-	-	291
-	-	.	.	.	.	-	-	.	.	-	-	2910
-	-	.	.	.	.	-	-	-	-	-	-	29101
-	-	-	-	-	-	-	-	-	-	-	-	29102
16	2 597	.	.	.	.	4	6 670	.	.	5	36 204	292
.	.	14	5 173	15	10 713	16	24 859	24	87 163	18	136 890	293
.	.	-	-	-	-	.	.	-	-	4	27 625	2931
17	2 921	14	5 173	15	10 713	.	.	24	87 163	14	109 264	2932
10	1 598	10	3 726	7	4 477	6	9 024	4	9 081	.	.	30
.	.	-	-	-	-	-	-	-	-	-	-	301
.	.	-	-	-	-	-	-	-	-	-	-	3012
-	-	.	.	4	2 642	3	4 889	.	.	.	.	302
-	-	.	.	4	2 642	3	4 889	.	.	.	.	3020

WZ-Nr.	Wirtschaftliche Gliederung	Steuerpflichtige	Lieferungen und Leistungen <sup>1)</sup>	über 17 500 bis 50 000		50 000 bis 100 000	
				Anzahl	1 000 €	Anzahl	1 000 €
		Anzahl	1 000 €	Anzahl	1 000 €	Anzahl	1 000 €
30201	Herstellung von Lokomotiven und anderen Schienenfahrzeugen	.	.	-	-	.	.
30202	Herstellung von Eisenbahninfrastruktur	9	48 793	.	.	.	.
303	Luft- und Raumfahrzeugbau	.	.	-	-	.	.
304	Herstellung von militärischen Kampffahrzeugen	-	-	-	-	-	-
309	Herstellung von Fahrzeugen a. n. g.	.	.	.	.	.	.
3091	Herstellung von Krafträdern	.	.	-	-	.	.
3092	Herstellung von Fahrrädern sowie von Behindertenfahrzeugen	11	7 337	.	.	.	.
3099	Herstellung von sonstigen Fahrzeugen a. n. g.	14	6 083	-	-	-	-
31	Herstellung von Möbeln	466	456 424	67	2 300	96	6 954
310	Herstellung von Möbeln	466	456 424	67	2 300	96	6 954
3101	Herstellung von Büro- und Ladenmöbeln	49	130 770	5	184	5	342
3102	Herstellung von Küchenmöbeln	.	.	4	132	8	599
3103	Herstellung von Matratzen	.	.	-	-	-	-
3109	Herstellung von sonstigen Möbeln	380	252 904	58	1 984	83	6 013
31091	Herstellung von Polstermöbeln	46	29 365	12	420	11	863
31099	Herstellung von sonstigen Möbeln a. n. g.	334	223 540	46	1 565	72	5 150
32	Herstellung von sonstigen Waren	1 087	809 547	168	5 389	178	13 071
321	Herstellung von Münzen, Schmuck u. ä. Erzeugnissen	.	.	30	863	25	1 869
3211	Herstellung von Münzen	.	.	-	-	-	-
3212	Herstellung von Schmuck, Gold- und Silberschmiedewaren (ohne Fantasieschmuck)	99	14 501	23	699	22	1 640
3213	Herstellung von Fantasieschmuck	.	.	7	164	3	229
322	Herstellung von Musikinstrumenten	153	102 488	49	1 596	46	3 280
323	Herstellung von Sportgeräten	16	24 985	.	.	3	231
324	Herstellung von Spielwaren	.	.	.	.	14	1 006
325	Herstellung von medizinischen und zahnmedizinischen Apparaten und Materialien	533	419 357	30	991	52	4 033
3250	Herstellung von medizinischen und zahnmedizinischen Apparaten und Materialien	533	419 357	30	991	52	4 033
32501	Herstellung von medizintechnischen Apparaten und Materialien a. n. g.	87	129 592	5	169	8	638
32502	Herstellung von orthopädischen Erzeugnissen	136	119 717	9	260	19	1 380
32503	Zahntechnische Laboratorien	310	170 048	16	563	25	2 015
329	Herstellung von Erzeugnissen a. n. g.	207	216 235	45	1 456	38	2 651
3291	Herstellung von Besen und Bürsten	20	95 967	-	-	.	.
3299	Herstellung von sonstigen Erzeugnissen a. n. g.	187	120 268	45	1 456	.	.
33	Reparatur und Installation von Maschinen und Ausrüstungen	712	730 425	108	3 777	131	9 842
331	Reparatur von Metallernzeugnissen, Maschinen und Ausrüstungen	417	385 022	66	2 258	72	5 437
3311	Reparatur von Metallernzeugnissen	21	18 603	.	.	8	539
3312	Reparatur von Maschinen	178	151 856	31	1 059	24	1 825
3313	Reparatur von elektronischen und optischen Geräten	16	4 353	3	81	4	322
3314	Reparatur von elektrischen Ausrüstungen	22	21 373	3	90	4	304
3315	Reparatur und Instandhaltung von Schiffen, Booten und Yachten	4	1 927	-	-	.	.
3316	Reparatur und Instandhaltung von Luft- und Raumfahrzeugen	7	3 588	-	-	.	.
3317	Reparatur und Instandhaltung von Fahrzeugen a. n. g.	151	171 210	26	923	26	1 961
3319	Reparatur von sonstigen Ausrüstungen	18	12 113	.	.	3	251
332	Installation von Maschinen und Ausrüstungen a. n. g.	295	345 404	42	1 519	59	4 406
<b>D</b>	<b>Energieversorgung</b>	<b>1 799</b>	<b>19 174 301</b>	<b>703</b>	<b>21 997</b>	<b>384</b>	<b>26 189</b>
35	Energieversorgung	1 799	19 174 301	703	21 997	384	26 189
351	Elektrizitätsversorgung	1 713	10 392 336	698	21 822	374	25 509
3511	Elektrizitätserzeugung	1 621	6 901 723	683	21 353	364	24 729
35111	Elektrizitätserzeugung ohne Verteilung	148	40 086	54	1 532	32	2 137
35112	Elektrizitätserzeugung mit Fremdbezug zur Verteilung	282	5 033 515	111	3 293	60	4 177
35113	Elektrizitätserzeugung ohne Fremdbezug zur Verteilung	1 191	1 828 123	518	16 527	272	18 415
3512	Elektrizitätsübertragung	.	.	4	128	4	291
3513	Elektrizitätsverteilung	55	472 616	7	227	3	287
3514	Elektrizitätshandel	.	.	4	114	3	202
352	Gasversorgung	.	.	.	.	3	220
3521	Gaserzeugung	24	71 642	.	.	3	220
35212	Gaserzeugung mit Fremdbezug zur Verteilung	.	.	-	-	-	-

Darunter in Umsatzgrößenklassen von ... bis unter ... €												WZ-Nr.
100 000 bis 250 000		250 000 bis 500 000		500 000 bis 1 Mill.		1 Mill. bis 2 Mill.		2 Mill. bis 5 Mill.		5 Mill. bis 10 Mill.		
Anzahl	1 000 €	Anzahl	1 000 €	Anzahl	1 000 €	Anzahl	1 000 €	Anzahl	1 000 €	Anzahl	1 000 €	
-	-	-	-	-	-	-	-	-	-	-	-	30201
-	-	-	-	-	-	-	-	-	-	-	-	30202
-	-	-	-	-	-	-	-	-	-	-	-	303
-	-	-	-	-	-	-	-	-	-	-	-	304
-	-	-	-	3	1 835	-	-	-	-	-	-	309
-	-	-	-	-	-	-	-	-	-	-	-	3091
-	-	-	-	-	-	-	-	-	-	-	-	3092
5	714	6	2 383	-	-	-	-	-	-	-	-	3099
116	19 429	63	22 904	49	34 367	36	50 150	17	48 479	16	108 317	31
116	19 429	63	22 904	49	34 367	36	50 150	17	48 479	16	108 317	310
6	948	4	1 646	5	3 566	-	-	5	16 258	6	41 287	3101
7	1 271	9	3 467	-	-	-	-	-	-	-	-	3102
-	-	-	-	-	-	-	-	-	-	-	-	3103
103	17 210	50	17 791	39	27 153	23	32 156	12	32 220	-	-	3109
10	1 683	4	1 347	4	2 758	-	-	-	-	-	-	31091
93	15 527	46	16 444	35	24 395	-	-	-	-	-	-	31099
288	46 743	181	64 050	117	81 078	83	114 302	45	130 997	14	100 491	32
46	7 139	11	3 594	-	-	-	-	-	-	-	-	321
-	-	-	-	-	-	-	-	-	-	-	-	3211
-	-	-	-	-	-	-	-	-	-	-	-	3212
4	498	-	-	-	-	-	-	-	-	-	-	3213
33	5 218	8	2 395	3	2 462	5	7 364	6	16 416	-	-	322
-	-	5	1 739	-	-	-	-	4	12 845	-	-	323
14	2 217	8	2 673	-	-	3	3 925	3	7 664	-	-	324
147	24 172	128	46 049	81	56 720	59	78 912	22	63 081	9	65 352	325
147	24 172	128	46 049	81	56 720	59	78 912	22	63 081	9	65 352	3250
23	3 577	15	5 412	14	8 873	6	7 176	7	20 190	-	-	32501
38	6 296	25	8 980	19	13 779	17	23 717	-	-	-	-	32502
86	14 299	88	31 657	48	34 068	36	48 019	-	-	-	-	32503
48	7 997	21	7 599	22	14 649	-	-	10	30 991	-	-	329
-	-	-	-	5	3 212	-	-	-	-	-	-	3291
-	-	-	-	17	11 437	11	16 467	-	-	-	-	3299
149	24 886	90	32 485	93	67 309	66	95 918	48	139 112	18	119 175	33
96	16 271	53	19 085	53	39 089	40	55 795	26	75 751	-	-	331
3	521	-	-	3	2 427	-	-	-	-	-	-	3311
37	6 051	18	6 455	26	19 748	21	31 663	15	47 997	6	37 058	3312
3	464	-	-	-	-	-	-	-	-	-	-	3313
-	-	3	1 028	3	2 391	4	5 227	-	-	-	-	3314
-	-	-	-	-	-	-	-	-	-	-	-	3315
-	-	-	-	-	-	-	-	-	-	-	-	3316
44	7 852	24	8 759	17	12 048	6	7 327	5	11 207	-	-	3317
4	710	3	1 132	-	-	3	3 857	-	-	-	-	3319
53	8 615	37	13 400	40	28 220	26	40 123	22	63 361	-	-	332
<b>296</b>	<b>46 755</b>	<b>157</b>	<b>54 290</b>	<b>101</b>	<b>73 106</b>	<b>47</b>	<b>61 626</b>	<b>38</b>	<b>118 859</b>	<b>16</b>	<b>120 991</b>	<b>D</b>
296	46 755	157	54 290	101	73 106	47	61 626	38	118 859	16	120 991	35
281	44 392	148	51 226	89	63 959	40	50 461	28	85 313	13	104 013	351
271	42 538	136	46 967	81	58 639	35	43 981	24	74 333	8	64 012	3511
24	3 573	16	5 710	13	9 369	5	6 188	4	11 577	-	-	35111
42	6 362	22	7 708	17	12 665	10	11 831	6	15 838	-	-	35112
205	32 602	98	33 549	51	36 606	20	25 961	14	46 918	-	-	35113
-	-	-	-	-	-	-	-	-	-	-	-	3512
-	-	-	-	-	-	-	-	-	-	-	-	3513
-	-	-	-	-	-	-	-	-	-	-	-	3514
5	954	4	1 212	5	3 412	3	3 825	3	9 997	3	16 978	352
5	954	4	1 212	5	3 412	-	-	-	-	-	-	3521
-	-	-	-	-	-	-	-	-	-	-	-	35212

WZ-Nr.	Wirtschaftliche Gliederung	Steuerpflichtige	Lieferungen und Leistungen <sup>1)</sup>	über 17 500 bis 50 000		50 000 bis 100 000			
				Anzahl	1 000 €	Anzahl	1 000 €	Anzahl	1 000 €
		Anzahl	1 000 €	Anzahl	1 000 €	Anzahl	1 000 €	Anzahl	1 000 €
35213	Gaserzeugung ohne Fremdbezug zur Verteilung	.	.	.	.	3	220		
3522	Gasverteilung durch Rohrleitungen	.	.	-	-	-	-		
3523	Gashandel durch Rohrleitungen	.	.	-	-	-	-		
353	Wärme- und Kälteversorgung	.	.	.	.	7	460		
<b>E</b>	<b>Wasserversorgung; Abwasser- und Abfallentsorgung und Beseitigung von Umweltverschmutzungen</b>	<b>477</b>	<b>2 305 058</b>	<b>42</b>	<b>1 352</b>	<b>38</b>	<b>2 700</b>		
36	Wasserversorgung	64	472 572	3	77	.	.		
360	Wasserversorgung	64	472 572	3	77	.	.		
3600	Wasserversorgung	64	472 572	3	77	.	.		
36001	Wassergewinnung mit Fremdbezug zur Verteilung	8	88 968	.	.	.	.		
36002	Wassergewinnung ohne Fremdbezug zur Verteilung	45	304 360	.	.	3	205		
36003	Wasserverteilung ohne Gewinnung	11	79 244	-	-	-	-		
37	Abwasserentsorgung	42	347 066	3	84	4	298		
370	Abwasserentsorgung	42	347 066	3	84	4	298		
3700	Abwasserentsorgung	42	347 066	3	84	4	298		
37001	Betrieb der Sammelkanalisation	22	301 939	-	-	.	.		
37002	Betrieb von Kläranlagen	20	45 127	3	84	.	.		
38	Sammlung, Behandlung und Beseitigung von Abfällen; Rückgewinnung	336	1 410 234	32	1 073	29	2 072		
381	Sammlung von Abfällen	91	425 951	11	403	4	297		
3811	Sammlung nicht gefährlicher Abfälle	.	.	11	403	4	297		
3812	Sammlung gefährlicher Abfälle	.	.	-	-	-	-		
382	Abfallbehandlung und -beseitigung	78	268 423	5	159	9	645		
3821	Behandlung und Beseitigung nicht gefährlicher Abfälle	71	260 881	.	.	.	.		
3822	Behandlung und Beseitigung gefährlicher Abfälle	7	7 542	.	.	.	.		
383	Rückgewinnung	167	715 859	16	511	16	1 131		
3831	Zerlegen von Schiffs- und Fahrzeugwracks und anderen Altwaren	33	17 552	3	111	6	424		
3832	Rückgewinnung sortierter Werkstoffe	134	698 307	13	399	10	707		
39	Beseitigung von Umweltverschmutzungen und sonstige Entsorgung	35	75 186	4	118	.	.		
390	Beseitigung von Umweltverschmutzungen und sonstige Entsorgung	35	75 186	4	118	.	.		
<b>F</b>	<b>Baugewerbe</b>	<b>24 078</b>	<b>13 812 034</b>	<b>4 907</b>	<b>168 467</b>	<b>5 242</b>	<b>373 418</b>		
41	Hochbau	1 215	2 364 706	155	5 387	139	9 973		
411	Erschließung von Grundstücken; Bauträger	238	632 290	39	1 333	24	1 682		
4110	Erschließung von Grundstücken; Bauträger	238	632 290	39	1 333	24	1 682		
41101	Erschließung von unbebauten Grundstücken	15	38 698	6	215	-	-		
41102	Bauträger für Nichtwohngebäude	38	28 430	4	110	4	274		
41103	Bauträger für Wohngebäude	185	565 162	29	1 008	20	1 408		
412	Bau von Gebäuden	977	1 732 417	116	4 054	115	8 291		
4120	Bau von Gebäuden	977	1 732 417	116	4 054	115	8 291		
41201	Bau von Gebäuden (ohne Fertigteilbau)	828	1 654 152	77	2 730	79	5 703		
41202	Errichtung von Fertigteilbauten	149	78 264	39	1 324	36	2 588		
42	Tiefbau	665	1 898 761	41	1 371	59	4 432		
421	Bau von Straßen und Bahnverkehrsstrecken	319	1 223 389	22	740	22	1 669		
4211	Bau von Straßen	261	829 745	18	609	.	.		
4212	Bau von Bahnverkehrsstrecken	31	87 709	.	.	.	.		
4213	Brücken- und Tunnelbau	27	305 936	.	.	.	.		
422	Leitungstiefbau und Kläranlagenbau	151	311 448	10	344	17	1 280		
4221	Rohrleitungstiefbau, Brunnenbau und Kläranlagenbau	117	260 384	.	.	.	.		
4222	Kabelnetzleitungstiefbau	34	51 064	.	.	.	.		
429	Sonstiger Tiefbau	195	363 924	9	287	20	1 483		
4291	Wasserbau	.	.	-	-	.	.		
4299	Sonstiger Tiefbau a. n. g.	.	.	9	287	.	.		
43	Vorbereitende Baustellenarbeiten, Bauinstallation und sonstiges Ausbaugewerbe	22 198	9 548 566	4 711	161 709	5 044	359 013		
431	Abbrucharbeiten und vorbereitende Baustellenarbeiten	535	304 382	135	4 480	102	7 349		
4311	Abbrucharbeiten	300	202 592	.	.	44	3 185		
4312	Vorbereitende Baustellenarbeiten	223	90 661	61	2 052	55	3 928		
4313	Test- und Suchbohrung	12	11 128	.	.	3	235		
432	Bauinstallation	7 918	4 561 437	1 395	47 805	1 570	112 585		
4321	Elektroinstallation	2 130	1 476 686	291	10 025	382	27 890		

Darunter in Umsatzgrößenklassen von ... bis unter ... €												WZ-Nr.
100 000 bis 250 000		250 000 bis 500 000		500 000 bis 1 Mill.		1 Mill. bis 2 Mill.		2 Mill. bis 5 Mill.		5 Mill. bis 10 Mill.		
Anzahl	1 000 €	Anzahl	1 000 €	Anzahl	1 000 €	Anzahl	1 000 €	Anzahl	1 000 €	Anzahl	1 000 €	
.	.	4	1 212	5	3 412	.	.	.	.	.	.	35213
-	-	-	-	-	-	-	-	-	-	-	-	3522
-	-	-	-	-	-	-	-	-	-	-	-	3523
10	1 409	5	1 853	7	5 734	4	7 340	7	23 549	-	-	353
<b>62</b>	<b>10 332</b>	<b>78</b>	<b>27 063</b>	<b>58</b>	<b>43 370</b>	<b>57</b>	<b>84 179</b>	<b>54</b>	<b>173 128</b>	<b>40</b>	<b>284 090</b>	<b>E</b>
4	747	7	2 294	8	5 477	9	12 799	3	9 845	7	54 690	36
4	747	7	2 294	8	5 477	9	12 799	3	9 845	7	54 690	360
4	747	7	2 294	8	5 477	9	12 799	3	9 845	7	54 690	3600
-	-	-	-	-	-	-	-	-	-	3	19 894	36001
4	747	7	2 294	8	5 477	6	8 414	.	.	.	.	36002
-	-	-	-	-	-	3	4 385	.	.	.	.	36003
4	809	10	3 530	7	5 510	4	5 803	4	14 509	.	.	37
4	809	10	3 530	7	5 510	4	5 803	4	14 509	.	.	370
4	809	10	3 530	7	5 510	4	5 803	4	14 509	.	.	3700
.	.	5	1 578	.	.	.	.	.	.	.	.	37001
.	.	5	1 953	.	.	.	.	.	.	.	.	37002
45	7 445	55	19 292	40	29 858	39	57 946	43	137 907	29	203 880	38
7	1 202	16	5 929	10	7 638	15	22 711	13	34 944	7	46 209	381
7	1 202	16	5 929	10	7 638	.	.	13	34 944	7	46 209	3811
-	-	-	-	-	-	.	.	-	-	-	-	3812
13	2 172	9	3 341	13	9 569	6	8 965	8	27 421	8	55 195	382
.	.	9	3 341	13	9 569	6	8 965	.	.	8	55 195	3821
.	.	-	-	-	-	-	-	.	.	-	-	3822
25	4 071	30	10 023	17	12 651	18	26 270	22	75 542	14	102 475	383
8	1 174	9	3 133	3	2 362	.	.	.	.	.	.	3831
17	2 898	21	6 889	14	10 290	.	.	.	.	.	.	3832
9	1 330	6	1 946	3	2 525	5	7 631	4	10 867	.	.	39
9	1 330	6	1 946	3	2 525	5	7 631	4	10 867	.	.	390
<b>5 697</b>	<b>912 832</b>	<b>3 346</b>	<b>1 193 651</b>	<b>2 385</b>	<b>1 670 070</b>	<b>1 312</b>	<b>1 796 860</b>	<b>782</b>	<b>2 393 416</b>	<b>248</b>	<b>1 724 069</b>	<b>F</b>
199	32 659	156	56 096	181	131 392	152	209 693	131	424 496	59	427 333	41
47	7 547	.	.	25	17 646	26	37 790	24	83 282	16	108 619	411
47	7 547	.	.	25	17 646	26	37 790	24	83 282	16	108 619	4110
.	.	.	.	-	-	.	.	.	.	-	-	41101
12	2 004	5	1 948	5	3 408	.	.	.	.	.	.	41102
.	.	17	5 600	20	14 238	20	28 389	21	72 621	.	.	41103
152	25 111	.	.	156	113 746	126	171 903	107	341 214	43	318 714	412
152	25 111	.	.	156	113 746	126	171 903	107	341 214	43	318 714	4120
121	20 103	119	43 038	144	105 566	116	157 859	100	315 269	.	.	41201
31	5 009	.	.	12	8 179	10	14 044	7	25 945	.	.	41202
90	14 866	100	37 048	110	79 461	73	100 420	97	301 776	55	382 965	42
47	8 000	45	16 754	44	32 487	29	41 147	50	158 015	35	237 647	421
41	6 859	34	12 557	38	27 937	25	35 257	40	123 394	26	181 043	4211
.	.	6	2 149	3	2 162	.	.	5	17 387	5	34 117	4212
.	.	5	2 048	3	2 388	.	.	5	17 233	4	22 488	4213
17	2 686	23	8 269	26	20 150	23	29 908	20	62 819	8	60 428	422
12	1 838	19	6 979	23	17 519	17	22 389	15	45 765	5	39 053	4221
5	848	4	1 290	3	2 631	6	7 520	5	17 054	3	21 375	4222
26	4 180	32	12 025	40	26 825	21	29 365	27	80 942	12	84 889	429
.	.	3	1 105	6	3 385	.	.	-	-	.	.	4291
.	.	29	10 920	34	23 440	.	.	27	80 942	.	.	4299
5 408	865 307	3 090	1 100 508	2 094	1 459 217	1 087	1 486 747	554	1 667 143	134	913 771	43
123	20 556	62	22 583	50	35 905	25	33 751	29	84 864	.	.	431
78	13 257	.	.	34	24 321	14	18 974	14	44 894	5	32 451	4311
45	7 299	24	8 961	.	.	8	9 984	.	.	.	.	4312
-	-	.	.	.	.	3	4 793	.	.	-	-	4313
1 974	316 859	1 214	431 368	868	612 691	505	687 154	267	827 993	.	.	432
536	86 615	372	131 351	237	167 183	166	226 989	89	264 845	.	.	4321



WZ-Nr.	Wirtschaftliche Gliederung	Steuerpflichtige	Lieferungen und Leistungen <sup>1)</sup>	über 17 500 bis 50 000		50 000 bis 100 000	
				Anzahl	1 000 €	Anzahl	1 000 €
		Anzahl	1 000 €	Anzahl	1 000 €	Anzahl	1 000 €
4322	Gas-, Wasser-, Heizungs- sowie Lüftungs- und Klimainstallation	3 000	1 889 031	269	9 144	492	36 121
4329	Sonstige Bauinstallation	2 788	1 195 719	835	28 636	696	48 574
43291	Dämmung gegen Kälte, Wärme, Schall und Erschütterung	1 124	408 959	404	13 575	288	20 088
43299	Sonstige Bauinstallation a. n. g.	1 664	786 760	431	15 061	408	28 486
433	Sonstiger Ausbau	8 768	2 315 397	2 224	76 887	2 336	164 730
4331	Anbringen von Stuckaturen, Gipserei und Verputzerei	204	55 241	50	1 718	57	3 943
4332	Bautischlerei und -schlosserei	1 297	437 941	241	8 257	316	22 521
4333	Fußboden-, Fliesen- und Plattenlegerei, Tapeziererei	2 337	556 502	594	20 490	682	47 932
4334	Malerei und Glaserei	1 697	525 606	350	12 162	415	29 411
43341	Maler- und Lackierergewerbe	1 567	459 272	331	11 564	398	28 217
43342	Glasergewerbe	130	66 334	19	598	17	1 194
4339	Sonstiger Ausbau a. n. g.	3 233	740 107	989	34 261	866	60 923
439	Sonstige spezialisierte Bautätigkeiten	4 977	2 367 351	957	32 537	1 036	74 350
4391	Dachdeckerei und Zimmerei	1 737	707 501	187	6 652	323	23 430
43911	Dachdeckerei und Bauspenglerei	1 182	559 741	92	3 276	173	12 688
43912	Zimmerei und Ingenieurholzbau	555	147 759	95	3 375	150	10 742
4399	Sonstige spezialisierte Bautätigkeiten a. n. g.	3 240	1 659 850	770	25 886	713	50 920
43991	Gerüstbau	197	136 156	15	598	21	1 513
43992	Schornstein-, Feuerungs- und Industrieofenbau	67	26 182	7	252	12	885
43999	Baugewerbe a. n. g.	2 976	1 497 513	748	25 036	680	48 522
<b>G</b>	<b>Handel; Instandhaltung und Reparatur von Kraftfahrzeugen</b>	<b>25 349</b>	<b>32 220 134</b>	<b>4 842</b>	<b>157 510</b>	<b>4 584</b>	<b>333 072</b>
45	Handel mit Kraftfahrzeugen; Instandhaltung und Reparatur von Kraftfahrzeugen	5 385	8 159 436	889	29 623	890	65 009
451	Handel mit Kraftwagen	1 916	5 926 505	289	9 608	263	19 188
4511	Handel mit Kraftwagen mit einem Gesamtgewicht von 3,5 t oder weniger	1 829	5 770 715	276	9 184	254	18 497
4519	Handel mit Kraftwagen mit einem Gesamtgewicht von mehr als 3,5 t	87	155 790	13	424	9	691
452	Instandhaltung und Reparatur von Kraftwagen	2 088	885 287	332	10 972	365	26 915
4520	Instandhaltung und Reparatur von Kraftwagen	2 088	885 287	332	10 972	365	26 915
45201	Lackieren von Kraftwagen	258	141 530	45	1 477	29	2 234
45202	Autowaschanlagen	97	18 371	34	1 102	24	1 723
45203	Instandhaltung und Reparatur von Kraftwagen mit einem Gesamtgewicht von 3,5 t oder weniger (ohne Lackierung und Autowäsche)	1 660	676 798	241	8 002	306	22 505
45204	Instandhaltung und Reparatur von Kraftwagen mit einem Gesamtgewicht von mehr als 3,5 t (ohne Lackierung und Autowäsche)	73	48 588	12	391	6	452
453	Handel mit Kraftwagenteilen und -zubehör	1 064	1 185 352	196	6 574	206	14 844
4531	Großhandel mit Kraftwagenteilen und -zubehör	142	670 219	18	595	16	1 298
4532	Einzelhandel mit Kraftwagenteilen und -zubehör	922	515 133	178	5 980	190	13 546
454	Handel mit Krafträdern, Kraftradteilen und -zubehör; Instandhaltung und Reparatur von Krafträdern	317	162 293	72	2 468	56	4 063
46	Großhandel (ohne Handel mit Kraftfahrzeugen)	4 881	10 639 956	908	29 749	740	54 227
461	Handelsvermittlung	2 080	680 346	638	20 856	456	32 925
4611	Handelsvermittlung von landwirtschaftlichen Grundstoffen, lebenden Tieren, textilen Rohstoffen und Halbwaren	26	4 948	8	215	4	340
4612	Handelsvermittlung von Brennstoffen, Erzen, Metallen und technischen Chemikalien	43	18 122	9	240	6	466
4613	Handelsvermittlung von Holz, Baustoffen und Anstrichmitteln	257	100 701	77	2 737	52	3 794
46131	Handelsvermittlung von Rohholz, Holzhalbwaren und Bauelementen aus Holz	42	29 142	7	239	7	518
46132	Handelsvermittlung von Baustoffen und Anstrichmitteln	215	71 559	70	2 498	45	3 275
4614	Handelsvermittlung von Maschinen, technischem Bedarf, Wasser- und Luftfahrzeugen	274	116 597	54	1 763	51	3 809
4615	Handelsvermittlung von Möbeln, Einrichtungs- und Haushaltsgegenständen, Eisen- und Metallwaren	225	86 328	53	1 633	42	3 008
4616	Handelsvermittlung von Textilien, Bekleidung, Schuhen und Lederwaren	136	38 363	35	1 091	30	2 163
4617	Handelsvermittlung von Nahrungsmitteln, Getränken und Tabakwaren	114	18 236	47	1 469	30	2 015
4618	Handelsvermittlung von sonstigen Waren	675	238 066	233	7 551	166	11 872

Darunter in Umsatzgrößenklassen von ... bis unter ... €												WZ-Nr.
100 000 bis 250 000		250 000 bis 500 000		500 000 bis 1 Mill.		1 Mill. bis 2 Mill.		2 Mill. bis 5 Mill.		5 Mill. bis 10 Mill.		
Anzahl	1 000 €	Anzahl	1 000 €	Anzahl	1 000 €	Anzahl	1 000 €	Anzahl	1 000 €	Anzahl	1 000 €	
852	137 484	536	190 750	453	320 650	230	312 996	121	384 821	30	206 471	4322
586	92 760	306	109 267	178	124 858	109	147 168	57	178 328	10	74 403	4329
206	32 949	124	44 372	55	37 535	30	40 914	11	33 225	.	.	43291
380	59 810	182	64 896	123	87 323	79	106 255	46	145 103	.	.	43299
2 149	340 592	1 043	367 055	600	410 802	277	382 108	111	319 829	23	160 524	433
46	6 969	23	8 217	16	11 317	8	10 961	4	12 115	-	-	4331
372	59 606	183	64 508	107	72 922	49	67 086	22	61 977	.	.	4332
578	91 570	242	85 406	136	95 496	70	95 115	30	82 357	.	.	4333
417	67 320	265	94 175	151	102 310	72	102 009	21	64 133	.	.	4334
370	59 823	238	84 496	139	94 095	67	94 909	.	.	.	.	43341
47	7 497	27	9 679	12	8 215	5	7 100	.	.	.	.	43342
736	115 128	330	114 749	190	128 757	78	106 937	34	99 248	.	.	4339
1 162	187 301	771	279 502	576	399 819	280	383 734	147	434 457	25	163 444	439
494	80 807	332	121 613	268	182 677	85	114 585	40	115 975	.	.	4391
339	56 697	259	93 635	215	145 891	61	84 426	35	101 367	.	.	43911
155	24 110	73	27 978	53	36 786	24	30 160	5	14 608	-	-	43912
668	106 494	439	157 889	308	217 142	195	269 149	107	318 482	.	.	4399
40	6 768	43	15 960	41	29 965	.	.	.	.	.	.	43991
22	3 559	15	5 642	7	4 488	.	.	.	.	.	.	43992
606	96 167	381	136 287	260	182 689	173	239 002	91	271 908	.	.	43999
<b>5 880</b>	<b>950 951</b>	<b>3 472</b>	<b>1 233 750</b>	<b>2 350</b>	<b>1 652 685</b>	<b>1 670</b>	<b>2 373 372</b>	<b>1 505</b>	<b>4 700 307</b>	<b>614</b>	<b>4 287 169</b>	<b>G</b>
1 270	207 482	832	297 549	582	408 015	343	484 961	319	1 014 507	139	951 766	45
353	57 516	240	87 879	191	133 180	172	242 689	207	685 773	101	692 530	451
331	53 969	232	84 904	177	123 900	163	229 681	201	667 506	98	672 166	4511
22	3 547	8	2 975	14	9 280	9	13 008	6	18 267	3	20 364	4519
579	96 004	402	142 325	240	166 727	96	132 806	59	175 992	.	.	452
579	96 004	402	142 325	240	166 727	96	132 806	59	175 992	.	.	4520
58	9 576	47	17 132	.	.	19	28 477	18	49 624	.	.	45201
22	3 300	9	3 127	.	.	-	-	.	.	-	-	45202
485	80 963	336	118 842	177	123 898	69	93 301	.	.	12	78 466	45203
14	2 165	10	3 224	16	11 335	8	11 028	7	19 994	-	-	45204
266	42 706	144	51 749	115	83 131	55	79 876	45	129 686	19	136 020	453
28	4 867	13	4 969	20	14 926	9	13 696	15	44 387	10	67 356	4531
238	37 839	131	46 780	95	68 205	46	66 180	30	85 299	9	68 664	4532
72	11 255	46	15 596	36	24 977	20	29 590	8	23 056	.	.	454
988	159 446	599	213 521	520	372 910	416	592 012	372	1 147 463	175	1 247 481	46
499	78 130	210	74 539	135	95 772	84	114 516	42	118 336	13	85 071	461
11	1 591	-	-	.	.	.	.	-	-	-	-	4611
12	2 015	10	3 669	.	.	.	.	.	.	-	-	4612
62	10 186	22	7 893	17	12 800	15	20 805	.	.	.	.	4613
11	2 072	3	1 019	4	3 077	5	6 673	.	.	.	.	46131
51	8 114	19	6 875	13	9 722	10	14 132	.	.	.	.	46132
80	12 570	40	13 804	22	15 006	14	17 795	9	26 454	4	25 397	4614
50	7 467	30	10 670	30	21 322	15	23 284	.	.	.	.	4615
43	6 782	7	2 528	10	6 770	7	8 437	4	10 592	-	-	4616
23	3 747	8	2 713	.	.	.	.	.	.	-	-	4617
140	22 060	59	21 224	40	27 928	22	29 690	6	18 803	6	38 739	4618

WZ-Nr.	Wirtschaftliche Gliederung	Steuerpflichtige	Lieferungen und Leistungen <sup>1)</sup>	über 17 500 bis 50 000		50 000 bis 100 000	
				Anzahl	1 000 €	Anzahl	1 000 €
		Anzahl	1 000 €	Anzahl	1 000 €	Anzahl	1 000 €
46181	Handelsvermittlung von feinmechanischen, Foto- und optischen Erzeugnissen	6	2 644	-	-	3	224
46182	Handelsvermittlung von Uhren, Edelmetallwaren und Schmuck	20	61 982	.	.	.	.
46183	Handelsvermittlung von Spielwaren und Musikinstrumenten	3	292	.	.	.	.
46184	Handelsvermittlung von pharmazeutischen Erzeugnissen, medizinischen und orthopädischen Artikeln und Laborbedarf, Ärztebedarf, Dentalbedarf, zahnärztlichen Instrumenten, Krankenhaus- und Altenpflegebedarf	56	59 531	10	417	9	701
46185	Handelsvermittlung von kosmetischen Erzeugnissen und Körperpflegemitteln	28	2 473	17	548	7	493
46186	Handelsvermittlung von Karton, Papier und Pappe, Schreibwaren, Bürobedarf, Geschenk- und Werbeartikeln, Verpackungsmitteln und Tapeten	29	7 840	6	194	6	429
46187	Handelsvermittlung von Büchern, Zeitschriften, Zeitungen, Musikalien und sonstigen Druckerzeugnissen	24	6 855	5	134	7	508
46189	Handelsvermittlung von sonstigen Waren a. n. g.	509	96 449	188	6 032	130	9 149
4619	Handelsvermittlung von Waren ohne ausgeprägten Schwerpunkt	330	58 984	122	4 156	75	5 460
462	Großhandel mit landwirtschaftlichen Grundstoffen und lebenden Tieren	155	371 839	13	462	26	2 070
4621	Großhandel mit Getreide, Rohtabak, Saatgut und Futtermitteln	.	.	5	187	7	612
4622	Großhandel mit Blumen und Pflanzen	67	59 595	.	.	15	1 128
4623	Großhandel mit lebenden Tieren	23	43 688	.	.	4	330
4624	Großhandel mit Häuten, Fellen und Leder	.	.	-	-	-	-
463	Großhandel mit Nahrungs- und Genussmitteln, Getränken und Tabakwaren	332	1 579 431	25	778	35	2 670
4631	Großhandel mit Obst, Gemüse und Kartoffeln	40	476 801	.	.	.	.
4632	Großhandel mit Fleisch und Fleischwaren	22	82 707	.	.	.	.
4633	Großhandel mit Milch, Milcherzeugnissen, Eiern, Speiseölen und Nahrungsfetten	14	53 223	-	-	.	.
4634	Großhandel mit Getränken	108	365 017	7	213	13	981
4635	Großhandel mit Tabakwaren	6	9 472	-	-	.	.
4636	Großhandel mit Zucker, Süßwaren und Backwaren	9	17 919	.	.	.	.
4637	Großhandel mit Kaffee, Tee, Kakao und Gewürzen	13	7 331	3	81	.	.
4638	Großhandel mit sonstigen Nahrungs- und Genussmitteln	59	279 280	4	151	8	608
46381	Großhandel mit Fisch und Fischerzeugnissen	4	3 954	-	-	-	-
46382	Großhandel mit Mehl und Getreideprodukten	.	.	-	-	-	-
46389	Großhandel mit Nahrungs- und Genussmitteln a. n. g.	.	.	4	151	8	608
4639	Großhandel mit Nahrungs- und Genussmitteln, Getränken und Tabakwaren, ohne ausgeprägten Schwerpunkt	61	287 682	6	155	5	385
46391	Großhandel mit tiefgefrorenen Nahrungsmitteln, ohne ausgeprägten Schwerpunkt	10	54 656	-	-	-	-
46399	Großhandel mit sonstigen Nahrungs- und Genussmitteln, Getränken und Tabakwaren, ohne ausgeprägten Schwerpunkt	51	233 026	6	155	5	385
464	Großhandel mit Gebrauchs- und Verbrauchsgütern	561	1 278 205	59	1 872	71	5 180
4641	Großhandel mit Textilien	111	95 525	15	486	17	1 288
4642	Großhandel mit Bekleidung und Schuhen	48	130 455	.	.	6	450
46421	Großhandel mit Bekleidung	39	124 446	.	.	.	.
46422	Großhandel mit Schuhen	9	6 009	-	-	.	.
4643	Großhandel mit Foto- und optischen Erzeugnissen, elektrischen Haushaltsgeräten und Geräten der Unterhaltungselektronik	61	111 706	4	107	7	465
46431	Großhandel mit Foto- und optischen Erzeugnissen	.	.	.	.	.	.
46432	Großhandel mit elektrischen Haushaltsgeräten	19	22 174	-	-	3	189
46433	Großhandel mit Geräten der Unterhaltungselektronik	.	.	.	.	.	.
4644	Großhandel mit keramischen Erzeugnissen, Glaswaren und Reinigungsmitteln	33	93 397	3	75	6	434
46441	Großhandel mit keramischen Erzeugnissen und Glaswaren	11	5 541	-	-	.	.
46442	Großhandel mit Wasch-, Putz- und Reinigungsmitteln	22	87 856	3	75	.	.
4645	Großhandel mit kosmetischen Erzeugnissen und Körperpflegemitteln	29	21 916	9	259	.	.
4646	Großhandel mit pharmazeutischen, medizinischen und orthopädischen Erzeugnissen	72	454 539	4	155	10	774
46461	Großhandel mit pharmazeutischen Erzeugnissen	18	271 991	.	.	.	.

Darunter in Umsatzgrößenklassen von ... bis unter ... €												WZ-Nr.
100 000 bis 250 000		250 000 bis 500 000		500 000 bis 1 Mill.		1 Mill. bis 2 Mill.		2 Mill. bis 5 Mill.		5 Mill. bis 10 Mill.		
Anzahl	1 000 €	Anzahl	1 000 €	Anzahl	1 000 €	Anzahl	1 000 €	Anzahl	1 000 €	Anzahl	1 000 €	
.	.	-	-	-	-	-	-	.	.	-	-	46181
.	.	-	-	.	.	.	.	.	.	.	.	46182
.	.	-	-	-	-	-	-	-	-	-	-	46183
13	2 136	6	2 541	5	3 438	9	12 125	.	.	.	.	46184
.	.	-	-	.	.	-	-	-	-	-	-	46185
9	1 519	5	1 543	.	.	.	.	.	.	-	-	46186
3	446	6	2 159	.	.	.	.	-	-	-	-	46187
107	16 768	42	14 981	30	20 764	8	11 003	.	.	.	.	46189
78	11 713	34	12 037	12	9 100	5	6 735	4	9 782	-	-	4619
24	4 188	19	6 469	27	18 809	14	20 084	13	43 946	12	86 150	462
3	600	7	2 770	11	8 057	9	13 142	7	24 889	7	55 576	4621
16	2 745	9	2 873	11	7 013	.	.	3	10 094	.	.	4622
.	.	3	826	5	3 739	.	.	3	8 963	.	.	4623
.	.	-	-	-	-	.	.	-	-	.	.	4624
59	9 493	47	16 321	44	30 346	37	56 184	35	111 351	14	98 540	463
7	1 054	3	1 289	8	5 405	.	.	4	14 354	.	.	4631
.	.	.	.	.	.	3	5 270	.	.	.	.	4632
4	618	-	-	.	.	.	.	.	.	.	.	4633
18	3 095	13	4 376	16	11 001	12	17 398	14	45 155	6	44 549	4634
-	-	.	.	-	-	.	.	-	-	.	.	4635
.	.	3	856	.	.	.	.	-	-	-	-	4636
.	.	3	1 133	.	.	3	4 710	-	-	-	-	4637
13	2 184	9	3 117	5	3 487	8	11 819	7	23 090	-	-	4638
.	.	.	.	-	-	-	-	.	.	-	-	46381
.	.	-	-	-	-	-	-	.	.	-	-	46382
.	.	.	.	5	3 487	8	11 819	.	.	-	-	46389
10	1 516	12	4 193	8	5 469	4	6 255	7	21 871	4	30 984	4639
.	.	.	.	4	2 902	-	-	.	.	.	.	46391
.	.	.	.	4	2 567	4	6 255	.	.	.	.	46399
119	19 252	88	32 206	66	45 832	61	85 804	49	155 353	24	156 861	464
36	5 690	16	5 394	7	4 697	7	9 699	8	23 705	.	.	4641
11	1 789	9	3 219	7	4 841	6	8 024	3	8 472	.	.	4642
8	1 175	.	.	.	.	.	.	.	.	.	.	46421
3	614	.	.	.	.	.	.	.	.	-	-	46422
16	2 722	8	3 382	5	3 076	5	7 706	11	33 748	.	.	4643
.	.	-	-	-	-	-	-	3	8 795	.	.	46431
10	1 666	.	.	.	.	.	.	.	.	.	.	46432
.	.	.	.	.	.	.	.	.	.	.	.	46433
4	660	4	1 306	4	2 966	6	8 519	3	7 391	.	.	4644
.	.	.	.	-	-	.	.	.	.	-	-	46441
.	.	.	.	4	2 966	.	.	.	.	.	.	46442
4	574	4	1 404	3	2 217	4	6 218	.	.	.	.	4645
9	1 468	7	2 753	8	5 928	8	11 540	10	32 022	6	36 781	4646
.	.	-	-	.	.	-	-	.	.	3	19 756	46461

WZ-Nr.	Wirtschaftliche Gliederung	Steuerpflichtige	Lieferungen und Leistungen <sup>1)</sup>	über 17 500 bis 50 000		50 000 bis 100 000	
				Anzahl	1 000 €	Anzahl	1 000 €
		Anzahl	1 000 €	Anzahl	1 000 €	Anzahl	1 000 €
46462	Großhandel mit medizinischen und orthopädischen Artikeln, Dental- und Laborbedarf	54	182 547	.	.	.	.
4647	Großhandel mit Möbeln, Teppichen, Lampen und Leuchten	44	44 958	4	93	5	357
4648	Großhandel mit Uhren und Schmuck	11	4 770	.	.	.	.
4649	Großhandel mit sonstigen Gebrauchs- und Verbrauchsgütern	152	320 940	16	561	17	1 197
46491	Großhandel mit Spielwaren und Musikinstrumenten	.	.	-	-	.	.
46492	Großhandel mit Fahrrädern, Fahrradteilen und -zubehör, Sport- und Campingartikeln (ohne Campingmöbel)	21	50 072	3	104	.	.
46493	Großhandel mit Lederwaren, Reisegepäck, Geschenk- und Werbeartikeln	25	8 176	7	216	3	232
46494	Großhandel mit Karton, Papier, Pappe, Schreibwaren, Bürobedarf, Büchern, Zeitschriften und Zeitungen	59	153 537	3	118	8	556
46495	Großhandel mit nicht elektrischen Haushaltsgeräten, Haushaltswaren aus Metall sowie sonstigen Gebrauchs- und Verbrauchsgütern a. n. g.	.	.	3	123	3	223
465	Großhandel mit Geräten der Informations- und Kommunikationstechnik	125	2 188 450	9	332	7	533
4651	Großhandel mit Datenverarbeitungsgeräten, peripheren Geräten und Software	65	158 035	5	194	.	.
4652	Großhandel mit elektronischen Bauteilen und Telekommunikationsgeräten	60	2 030 415	4	138	.	.
466	Großhandel mit sonstigen Maschinen, Ausrüstungen und Zubehör	561	1 820 520	52	1 793	37	2 740
4661	Großhandel mit landwirtschaftlichen Maschinen und Geräten	96	432 790	11	378	4	297
4662	Großhandel mit Werkzeugmaschinen	.	.	3	107	3	271
4663	Großhandel mit Bergwerks-, Bau- und Baustoffmaschinen	43	96 529	6	226	3	222
4664	Großhandel mit Textil-, Näh- und Strickmaschinen	.	.	-	-	-	-
4665	Großhandel mit Büromöbeln	19	42 633	-	-	-	-
4666	Großhandel mit sonstigen Büromaschinen und -einrichtungen	35	39 579	3	109	5	370
4669	Großhandel mit sonstigen Maschinen und Ausrüstungen	316	1 074 688	29	973	22	1 579
467	Sonstiger Großhandel	769	2 325 217	74	2 438	71	5 393
4671	Großhandel mit festen Brennstoffen und Mineralöl-erzeugnissen	72	336 602	.	.	5	386
46711	Großhandel mit festen Brennstoffen	14	20 471	.	.	.	.
46712	Großhandel mit Mineralölerzeugnissen	58	316 131	.	.	.	.
4672	Großhandel mit Erzen, Metallen und Metallhalbzeug	36	271 099	5	160	4	332
4673	Großhandel mit Holz, Baustoffen, Anstrichmitteln und Sanitärkeramik	331	873 612	28	908	33	2 518
46731	Großhandel mit Holz, Baustoffen, Anstrichmitteln und Sanitärkeramik, ohne ausgeprägten Schwerpunkt	70	173 089	4	124	6	390
46732	Großhandel mit Roh- und Schnittholz	23	90 089	3	98	.	.
46733	Großhandel mit sonstigen Holzhalbwaren sowie Bauelementen aus Holz	45	98 610	.	.	.	.
46734	Großhandel mit Baustoffen und Bauelementen aus mineralischen Stoffen	158	382 679	16	530	15	1 232
46735	Großhandel mit Flachglas	.	.	-	-	-	-
46736	Großhandel mit Anstrichmitteln	13	88 885	.	.	.	.
46737	Großhandel mit Sanitärkeramik	18	37 215	.	.	.	.
46738	Großhandel mit Tapeten und Bodenbelägen (ohne Teppiche)	.	.	.	.	-	-
4674	Großhandel mit Metall- und Kunststoffwaren für Bauzwecke sowie Installationsbedarf für Gas, Wasser und Heizung	186	541 565	18	613	14	1 045
46741	Großhandel mit Werkzeugen und Kleisenwaren	88	226 076	7	237	9	662
46742	Großhandel mit Installationsbedarf für Gas, Wasser und Heizung	56	185 549	7	234	.	.
46743	Großhandel mit Metall- und Kunststoffwaren für Bauzwecke	42	129 940	4	141	.	.
4675	Großhandel mit chemischen Erzeugnissen	35	88 770	.	.	4	321
4676	Großhandel mit sonstigen Halbwaren	23	84 982	3	101	4	268
4677	Großhandel mit Altmaterialien und Reststoffen	86	128 587	16	552	7	523
469	Großhandel ohne ausgeprägten Schwerpunkt	298	395 948	38	1 218	37	2 717
47	Einzelhandel (ohne Handel mit Kraftfahrzeugen)	15 083	13 420 741	3 045	98 138	2 954	213 835
471	Einzelhandel mit Waren verschiedener Art (in Verkaufsräumen)	1 755	2 066 373	392	12 553	394	28 234
4711	Einzelhandel mit Waren verschiedener Art, Haupttrichtung Nahrungs- und Genussmittel, Getränke und Tabakwaren	516	1 595 538	60	1 963	74	5 655
4719	Sonstiger Einzelhandel mit Waren verschiedener Art	1 239	470 835	332	10 590	320	22 579

Darunter in Umsatzgrößenklassen von ... bis unter ... €												WZ-Nr.
100 000 bis 250 000		250 000 bis 500 000		500 000 bis 1 Mill.		1 Mill. bis 2 Mill.		2 Mill. bis 5 Mill.		5 Mill. bis 10 Mill.		
Anzahl	1 000 €	Anzahl	1 000 €	Anzahl	1 000 €	Anzahl	1 000 €	Anzahl	1 000 €	Anzahl	1 000 €	
.	.	7	2 753	.	.	8	11 540	.	.	3	17 024	46462
7	972	7	2 535	9	6 336	.	.	.	.	3	18 164	4647
3	571	3	1 103	-	-	.	.	-	-	-	-	4648
29	4 806	30	11 110	23	15 771	16	20 938	10	38 370	4	23 843	4649
.	.	.	.	5	3 289	-	-	-	-	.	.	46491
.	.	5	1 824	5	3 212	3	4 246	.	.	.	.	46492
7	1 279	.	.	.	.	3	4 380	-	-	-	-	46493
12	2 099	12	4 596	8	5 625	5	5 836	.	.	.	.	46494
7	992	7	2 496	.	.	5	6 477	5	19 339	-	-	46495
25	4 108	11	3 726	17	12 743	22	30 284	14	43 253	12	90 573	465
9	1 315	6	1 992	10	6 916	15	20 375	7	21 352	9	65 870	4651
16	2 794	5	1 733	7	5 827	7	9 908	7	21 901	3	24 703	4652
75	12 907	84	29 523	80	58 231	83	121 425	82	256 442	38	285 064	466
13	2 154	12	3 811	10	8 163	11	16 672	.	.	8	65 517	4661
8	1 316	9	3 225	5	3 700	5	7 075	8	25 645	4	29 156	4662
.	.	.	.	6	4 103	10	15 295	4	13 598	8	61 330	4663
.	.	.	.	.	.	-	-	-	-	-	-	4664
.	.	.	.	.	.	3	4 111	5	18 078	3	17 846	4665
8	1 384	3	1 087	6	4 550	4	4 892	.	.	.	.	4666
40	7 013	53	19 235	49	35 275	50	73 380	44	135 548	.	.	4669
126	21 153	95	34 815	113	82 065	84	121 344	106	326 338	52	377 188	467
9	1 307	6	1 997	10	7 090	10	15 558	16	51 339	6	43 963	4671
3	386	.	.	.	.	.	.	4	14 922	-	-	46711
6	921	.	.	.	.	.	.	12	36 417	6	43 963	46712
3	486	.	.	.	.	.	.	.	.	.	.	4672
56	9 533	29	10 270	47	33 583	34	48 359	57	175 688	27	191 134	4673
16	2 700	5	1 903	4	2 676	14	20 102	14	38 913	.	.	46731
.	.	.	.	-	-	.	.	.	.	.	.	46732
8	1 477	5	1 680	6	4 656	4	5 436	8	25 237	3	19 956	46733
25	4 157	16	5 718	28	19 747	9	13 752	25	81 652	15	108 702	46734
-	-	-	-	.	.	.	.	-	-	-	-	46735
-	-	-	-	.	.	.	.	-	-	.	.	46736
-	-	-	-	4	2 858	3	4 546	4	11 010	.	.	46737
-	-	-	-	.	.	-	-	-	-	-	-	46738
36	6 035	33	12 705	30	21 957	23	33 243	15	45 211	7	47 901	4674
15	2 245	18	6 649	13	9 648	9	13 549	7	21 623	4	27 602	46741
7	1 134	10	3 890	12	8 663	6	8 271	.	.	.	.	46742
14	2 655	5	2 166	5	3 646	8	11 424	.	.	.	.	46743
6	1 028	4	1 328	5	3 708	5	6 512	4	13 316	4	33 902	4675
3	476	.	.	.	.	.	.	.	.	.	.	4676
13	2 288	15	5 470	15	11 026	6	8 445	8	23 663	.	.	4677
61	10 214	45	15 921	38	29 111	31	42 373	31	92 445	10	68 035	469
3 622	584 023	2 041	722 681	1 248	871 760	911	1 296 399	814	2 538 337	300	2 087 922	47
378	61 252	213	74 802	136	93 223	62	84 652	66	225 091	83	582 383	471
99	15 794	60	21 210	46	30 338	33	43 851	41	145 990	77	546 328	4711
279	45 457	153	53 591	90	62 886	29	40 801	25	79 102	6	36 056	4719

WZ-Nr.	Wirtschaftliche Gliederung	Steuerpflichtige	Lieferungen und Leistungen <sup>1)</sup>	über 17 500 bis 50 000		50 000 bis 100 000	
				Anzahl	1 000 €	Anzahl	1 000 €
		Anzahl	1 000 €	Anzahl	1 000 €	Anzahl	1 000 €
472	Einzelhandel mit Nahrungs- und Genussmitteln, Getränken und Tabakwaren (in Verkaufsräumen)	1 373	792 849	201	6 394	285	20 453
4721	Einzelhandel mit Obst, Gemüse und Kartoffeln	247	65 904	28	843	63	4 731
4722	Einzelhandel mit Fleisch und Fleischwaren	146	65 682	7	233	16	1 178
4723	Einzelhandel mit Fisch, Meeresfrüchten und Fisch-erzeugnissen	46	12 104	7	206	13	937
4724	Einzelhandel mit Back- und Süßwaren	137	81 661	14	455	36	2 625
4725	Einzelhandel mit Getränken	301	105 217	65	2 084	76	5 249
4726	Einzelhandel mit Tabakwaren	73	48 436	3	106	13	942
4729	Sonstiger Einzelhandel mit Nahrungs- und Genussmitteln	423	413 846	77	2 468	68	4 791
473	Einzelhandel mit Motorenkraftstoffen (Tankstellen)	343	536 833	.	.	9	669
4730	Einzelhandel mit Motorenkraftstoffen (Tankstellen)	343	536 833	.	.	9	669
47301	Einzelhandel in fremdem Namen mit Motorenkraftstoffen (Agenturtankstellen)	254	450 352	-	-	.	.
47302	Einzelhandel in eigenem Namen mit Motorenkraftstoffen (Freie Tankstellen)	89	86 481	.	.	.	.
474	Einzelhandel mit Geräten der Informations- und Kommunikationstechnik (in Verkaufsräumen)	846	672 492	159	5 207	155	10 944
4741	Einzelhandel mit Datenverarbeitungsgeräten, peripheren Geräten und Software	392	312 310	76	2 470	75	5 401
4742	Einzelhandel mit Telekommunikationsgeräten	212	186 181	37	1 186	32	2 289
4743	Einzelhandel mit Geräten der Unterhaltungselektronik	242	174 001	46	1 551	48	3 254
475	Einzelhandel mit sonstigen Haushaltsgeräten, Textilien, Heimwerker- und Einrichtungsbedarf (in Verkaufsräumen)	1 984	1 296 371	427	13 823	385	27 628
4751	Einzelhandel mit Textilien	529	180 653	151	4 748	128	9 087
4752	Einzelhandel mit Metallwaren, Anstrichmitteln, Bau- und Heimwerkerbedarf	515	394 231	100	3 139	105	7 454
47521	Einzelhandel mit Metall- und Kunststoffwaren a. n. g.	154	104 145	20	671	26	1 891
47523	Einzelhandel mit Anstrichmitteln, Bau- und Heimwerkerbedarf	361	290 086	80	2 468	79	5 564
4753	Einzelhandel mit Vorhängen, Teppichen, Fußbodenbelägen und Tapeten	135	32 316	39	1 274	30	2 176
4754	Einzelhandel mit elektrischen Haushaltsgeräten	289	150 373	63	2 165	45	3 366
4759	Einzelhandel mit Möbeln, Einrichtungsgegenständen und sonstigem Hausrat	516	538 798	74	2 498	77	5 545
47591	Einzelhandel mit Wohnmöbeln	316	406 675	26	874	36	2 605
47592	Einzelhandel mit keramischen Erzeugnissen und Glaswaren	29	6 231	7	222	4	230
47593	Einzelhandel mit Musikinstrumenten und Musikalien	59	37 848	14	423	13	993
47599	Einzelhandel mit Haushaltsgegenständen a. n. g.	112	88 044	27	979	24	1 717
476	Einzelhandel mit Verlagsprodukten, Sportausrüstungen und Spielwaren (in Verkaufsräumen)	1 055	472 247	.	.	212	15 747
4761	Einzelhandel mit Büchern	139	39 928	.	.	23	1 720
4762	Einzelhandel mit Zeitschriften und Zeitungen, Schreibwaren und Bürobedarf	355	106 853	61	1 901	81	5 965
47621	Einzelhandel mit Zeitschriften und Zeitungen	106	33 301	14	434	20	1 387
47622	Einzelhandel mit Schreib- und Papierwaren, Schul- und Büroartikeln	249	73 552	47	1 467	61	4 578
4763	Einzelhandel mit bespielten Ton- und Bildträgern	24	10 136	6	166	4	265
4764	Einzelhandel mit Fahrrädern, Sport- und Campingartikeln	425	282 530	53	1 710	73	5 488
47641	Einzelhandel mit Fahrrädern, Fahrradteilen und -zubehör	234	184 692	29	1 018	38	2 845
47642	Einzelhandel mit Sport- und Campingartikeln (ohne Campingmöbel)	191	97 838	24	692	35	2 644
4765	Einzelhandel mit Spielwaren	112	32 799	26	812	31	2 308
477	Einzelhandel mit sonstigen Gütern (in Verkaufsräumen)	5 100	5 251 908	923	30 084	931	68 239
4771	Einzelhandel mit Bekleidung	615	459 570	117	3 734	112	8 276
4772	Einzelhandel mit Schuhen und Lederwaren	228	133 609	27	964	52	3 883
47721	Einzelhandel mit Schuhen	155	107 220	20	731	33	2 466
47722	Einzelhandel mit Lederwaren und Reisegepäck	73	26 389	7	233	19	1 417
4773	Apotheken	765	3 221 757	.	.	.	.
4774	Einzelhandel mit medizinischen und orthopädischen Artikeln	209	255 664	.	.	25	1 785
4775	Einzelhandel mit kosmetischen Erzeugnissen und Körperpflegemitteln	272	57 187	100	3 166	.	.
4776	Einzelhandel mit Blumen, Pflanzen, Sämereien, Düngemitteln, zoologischem Bedarf und lebenden Tieren	947	252 649	151	5 160	241	17 944
47761	Einzelhandel mit Blumen, Pflanzen, Sämereien und Düngemitteln	813	190 332	116	4 015	213	15 887

Darunter in Umsatzgrößenklassen von ... bis unter ... €												WZ-Nr.
100 000 bis 250 000		250 000 bis 500 000		500 000 bis 1 Mill.		1 Mill. bis 2 Mill.		2 Mill. bis 5 Mill.		5 Mill. bis 10 Mill.		
Anzahl	1 000 €	Anzahl	1 000 €	Anzahl	1 000 €	Anzahl	1 000 €	Anzahl	1 000 €	Anzahl	1 000 €	
413	67 144	225	79 957	121	82 598	55	74 154	37	115 059	25	173 925	472
96	15 474	37	13 283	11	7 667	7	9 537	5	14 368	-	-	4721
51	8 369	33	11 088	21	14 612	14	20 429	4	9 773	-	-	4722
13	2 117	6	1 906	4	2 761	3	4 177	-	-	-	-	4723
35	5 805	21	7 751	13	8 252	10	12 518	.	.	.	.	4724
83	13 254	50	17 132	20	13 992	3	3 540	.	.	.	.	4725
21	3 550	15	5 840	12	8 271	3	3 885	.	.	.	.	4726
114	18 573	63	22 958	40	27 042	15	20 068	16	57 201	.	.	4729
16	2 845	40	15 612	106	80 263	112	156 658	51	145 001	6	45 441	473
16	2 845	40	15 612	106	80 263	112	156 658	51	145 001	6	45 441	4730
12	2 030	16	6 638	85	64 433	89	124 110	41	117 158	6	45 441	47301
4	815	24	8 973	21	15 831	23	32 549	10	27 843	-	-	47302
226	36 803	134	48 025	81	56 674	46	65 832	23	69 147	12	82 055	474
110	17 723	49	17 293	36	24 761	24	34 255	13	35 693	.	.	4741
57	9 218	40	14 049	24	16 843	13	18 553	5	15 122	.	.	4742
59	9 862	45	16 683	21	15 071	9	13 024	5	18 332	6	45 834	4743
453	74 327	312	112 536	192	133 706	104	147 240	79	238 895	17	120 916	475
130	20 638	62	21 311	29	19 358	14	17 225	.	.	.	.	4751
113	19 308	74	27 339	56	40 295	32	47 518	22	73 824	10	67 721	4752
32	5 627	26	9 198	26	18 638	12	17 322	8	24 267	4	26 532	47521
81	13 681	48	18 141	30	21 656	20	30 196	14	49 557	6	41 189	47523
32	5 352	20	7 561	8	5 170	.	.	.	.	-	-	4753
73	11 951	55	19 854	29	20 684	.	.	9	24 249	.	.	4754
105	17 078	101	36 471	70	48 199	42	60 335	35	101 710	3	22 180	4759
59	9 812	62	21 826	56	38 615	37	54 118	32	93 736	.	.	47591
6	1 051	.	.	.	.	-	-	-	-	-	-	47592
12	1 846	9	3 444	4	3 073	.	.	.	.	.	.	47593
28	4 369	.	.	.	.	.	.	.	.	-	-	47599
285	46 687	199	71 747	102	68 986	58	77 797	26	75 261	4	25 416	476
42	6 832	34	12 189	.	.	5	6 357	.	.	-	-	4761
112	18 503	52	19 248	25	16 896	16	20 995	8	23 345	-	-	4762
34	6 272	.	.	7	4 633	5	6 888	.	.	-	-	47621
78	12 231	.	.	18	12 264	11	14 107	.	.	-	-	47622
7	1 115	3	791	.	.	-	-	-	-	.	.	4763
99	16 084	93	33 463	53	35 762	34	46 554	.	.	.	.	4764
54	8 929	54	19 388	28	18 969	18	25 433	.	.	.	.	47641
45	7 156	39	14 074	25	16 793	16	21 120	4	13 397	.	.	47642
25	4 154	17	6 056	6	4 576	3	3 892	4	11 002	-	-	4765
1 290	205 539	623	216 430	333	233 303	367	543 448	444	1 399 673	132	915 978	477
203	32 357	93	31 488	31	21 418	12	15 921	27	88 108	13	95 904	4771
74	11 902	38	14 040	22	14 861	7	9 176	5	12 842	.	.	4772
49	7 936	29	10 717	16	10 520	.	.	.	.	.	.	47721
25	3 966	9	3 323	6	4 340	.	.	.	.	-	-	47722
4	612	8	2 871	27	21 211	223	346 649	356	1 125 387	100	684 851	4773
30	4 999	39	13 989	40	29 532	26	37 762	15	51 371	7	51 411	4774
63	9 363	27	9 448	10	6 798	4	6 347	-	-	.	.	4775
357	55 485	124	41 342	38	26 055	18	23 931	12	38 950	6	43 782	4776
324	50 507	110	36 765	29	18 909	12	16 169	6	22 173	3	25 907	47761



WZ-Nr.	Wirtschaftliche Gliederung	Steuerpflichtige	Lieferungen und Leistungen <sup>1)</sup>	über 17 500 bis 50 000		50 000 bis 100 000	
				Anzahl	1 000 €	Anzahl	1 000 €
		Anzahl	1 000 €	Anzahl	1 000 €	Anzahl	1 000 €
47762	Einzelhandel mit zoologischem Bedarf und lebenden Tieren	134	62 317	35	1 145	28	2 056
4777	Einzelhandel mit Uhren und Schmuck	232	63 275	53	1 731	57	4 170
4778	Sonstiger Einzelhandel in Verkaufsräumen (ohne Antiquitäten und Gebrauchsgüter)	1 389	720 431	286	9 248	282	20 617
47781	Augenoptiker	314	109 411	15	511	55	4 091
47782	Einzelhandel mit Foto- und optischen Erzeugnissen (ohne Augenoptiker)	53	12 858	19	640	10	740
47783	Einzelhandel mit Kunstgegenständen, Bildern, kunstgewerblichen Erzeugnissen, Briefmarken, Münzen und Geschenkartikeln	271	345 505	88	2 722	60	4 413
47789	Sonstiger Einzelhandel a. n. g. (in Verkaufsräumen)	751	252 657	164	5 375	157	11 373
4779	Einzelhandel mit Antiquitäten und Gebrauchsgüter	443	87 767	160	5 126	95	6 671
47791	Einzelhandel mit Antiquitäten und antiken Teppichen	49	4 525	26	911	9	599
47792	Antiquariate	18	1 960	8	268	3	234
47799	Einzelhandel mit sonstigen Gebrauchsgüter	376	81 282	126	3 947	83	5 837
478	Einzelhandel an Verkaufsständen und auf Märkten	365	55 938	117	3 776	105	7 585
4781	Einzelhandel mit Nahrungs- und Genussmitteln, Getränken und Tabakwaren an Verkaufsständen und auf Märkten	144	25 477	30	1 014	40	2 976
4782	Einzelhandel mit Textilien, Bekleidung und Schuhen an Verkaufsständen und auf Märkten	151	19 745	63	1 997	39	2 731
4789	Einzelhandel mit sonstigen Gütern an Verkaufsständen und auf Märkten	70	10 716	24	765	26	1 878
479	Einzelhandel, nicht in Verkaufsräumen, an Verkaufsständen oder auf Märkten	2 262	2 275 730	659	20 972	478	34 336
4791	Versand- und Internet-Einzelhandel	1 070	1 784 252	268	8 523	195	14 122
4799	Sonstiger Einzelhandel, nicht in Verkaufsräumen, an Verkaufsständen oder auf Märkten	1 192	491 478	391	12 448	283	20 214
47991	Einzelhandel vom Lager mit Brennstoffen	140	240 975	15	502	16	1 124
47999	Sonstiger Einzelhandel a. n. g. (nicht in Verkaufsräumen)	1 052	250 503	376	11 947	267	19 089
<b>H</b>	<b>Verkehr und Lagerei</b>	<b>4 499</b>	<b>5 228 554</b>	<b>878</b>	<b>29 969</b>	<b>812</b>	<b>57 921</b>
49	Landverkehr und Transport in Rohrfernleitungen	3 033	2 417 568	608	20 851	581	41 482
491	Personenbeförderung im Eisenbahnverkehr	5	1 489	.	.	.	.
492	Güterbeförderung im Eisenbahnverkehr	10	127 309	-	-	.	.
493	Sonstige Personenbeförderung im Landverkehr	1 471	919 491	406	13 952	357	25 384
4931	Personenbeförderung im Nahverkehr zu Lande (ohne Taxis)	87	547 221	22	725	14	973
4932	Betrieb von Taxis	1 027	220 962	240	8 799	291	20 566
4939	Sonstige Personenbeförderung im Landverkehr a. n. g.	357	151 308	144	4 428	52	3 846
49391	Personenbeförderung im Omnibus-Linienfernverkehr	50	42 293	5	162	3	228
49392	Personenbeförderung im Omnibus-Gelegenheitsverkehr	271	100 306	127	3 882	41	3 067
49399	Personenbeförderung im Landverkehr a. n. g.	36	8 710	12	385	8	551
494	Güterbeförderung im Straßenverkehr, Umzugstransporte	1 547	1 369 279	.	.	.	.
4941	Güterbeförderung im Straßenverkehr	1 479	1 334 199	.	.	.	.
4942	Umzugstransporte	68	35 080	15	522	12	908
495	Transport in Rohrfernleitungen	-	-	-	-	-	-
50	Schifffahrt	15	21 016	6	206	-	-
501	Personenbeförderung in der See- und Küstenschifffahrt	-	-	-	-	-	-
502	Güterbeförderung in der See- und Küstenschifffahrt	-	-	-	-	-	-
503	Personenbeförderung in der Binnenschifffahrt	.	.	.	.	.	.
504	Güterbeförderung in der Binnenschifffahrt	.	.	.	.	.	.
51	Luftfahrt	.	.	4	131	3	207
511	Personenbeförderung in der Luftfahrt	11	1 515	.	.	.	.
512	Güterbeförderung in der Luftfahrt und Raumtransport	.	.	.	.	.	.
5121	Güterbeförderung in der Luftfahrt	.	.	.	.	.	.
52	Lagerei sowie Erbringung von sonstigen Dienstleistungen für den Verkehr	1 000	1 783 125	117	3 944	141	10 148
521	Lagerei	37	82 801	.	.	.	.
522	Erbringung von sonstigen Dienstleistungen für den Verkehr	963	1 700 325	.	.	.	.
5221	Erbringung von sonstigen Dienstleistungen für den Landverkehr	.	.	13	428	18	1 248
52211	Betrieb von Parkhäusern und Parkplätzen	15	3 481	3	89	4	298
52212	Betrieb von Verkehrswegen für Straßenfahrzeuge	.	.	-	-	-	-
52213	Betrieb von Verkehrswegen für Schienenfahrzeuge	.	.	-	-	-	-
52219	Erbringung von sonstigen Dienstleistungen für den Landverkehr a. n. g.	74	58 227	10	339	14	951
5222	Erbringung von sonstigen Dienstleistungen für die Schifffahrt	.	.	-	-	.	.

Darunter in Umsatzgrößenklassen von ... bis unter ... €												WZ-Nr.
100 000 bis 250 000		250 000 bis 500 000		500 000 bis 1 Mill.		1 Mill. bis 2 Mill.		2 Mill. bis 5 Mill.		5 Mill. bis 10 Mill.		
Anzahl	1 000 €	Anzahl	1 000 €	Anzahl	1 000 €	Anzahl	1 000 €	Anzahl	1 000 €	Anzahl	1 000 €	
33	4 979	14	4 578	9	7 145	6	7 762	6	16 777	3	17 875	47762
69	11 499	26	9 602	13	9 155	.	.	.	.	.	.	4777
374	60 917	227	79 771	133	90 530	56	74 423	26	72 788	.	.	4778
108	18 218	68	23 336	51	33 777	13	16 621	4	12 858	-	-	47781
16	2 327	5	1 732	-	-	.	.	.	.	-	-	47782
57	8 770	35	12 406	16	10 095	.	.	4	10 429	.	.	47783
193	31 601	119	42 296	66	46 658	33	43 967	.	.	.	.	47789
116	18 405	41	13 879	19	13 744	.	.	.	.	-	-	4779
.	.	.	.	.	.	.	.	.	.	-	-	47791
4	538	3	920	-	-	-	-	-	-	-	-	47792
.	.	.	.	.	.	.	.	.	.	-	-	47799
91	14 438	34	11 252	8	5 001	10	13 885	-	-	-	-	478
51	8 514	16	5 402	.	.	.	.	-	-	-	-	4781
31	4 616	12	3 757	3	1 826	3	4 818	-	-	-	-	4782
9	1 307	6	2 094	.	.	.	.	-	-	-	-	4789
470	74 988	261	92 319	169	118 005	97	132 732	88	270 210	21	141 807	479
245	40 148	139	48 893	102	72 951	52	71 029	41	128 545	16	108 454	4791
225	34 840	122	43 426	67	45 054	45	61 702	47	141 665	5	33 353	4799
17	2 608	17	5 728	14	10 378	20	28 248	32	99 243	.	.	47991
208	32 232	105	37 698	53	34 676	25	33 454	15	42 423	.	.	47999
<b>891</b>	<b>142 714</b>	<b>595</b>	<b>214 690</b>	<b>509</b>	<b>361 413</b>	<b>405</b>	<b>564 178</b>	<b>272</b>	<b>838 340</b>	<b>78</b>	<b>545 530</b>	<b>H</b>
634	101 583	419	150 789	329	231 035	260	357 693	143	428 789	.	.	49
.	.	-	-	-	-	-	-	-	-	-	-	491
.	.	-	-	-	-	-	-	4	12 986	.	.	492
330	52 704	178	63 458	98	67 566	63	84 878	24	70 946	6	49 243	493
8	1 457	6	2 372	9	6 860	10	14 332	7	22 766	.	.	4931
264	41 603	139	48 748	61	41 200	26	35 372	.	.	.	.	4932
58	9 645	33	12 338	28	19 506	27	35 174	.	.	.	.	4939
9	1 406	7	2 604	10	7 254	.	.	4	11 561	.	.	49391
42	7 117	21	7 798	.	.	14	18 062	.	.	.	.	49392
7	1 122	5	1 936	.	.	.	.	-	-	-	-	49399
301	48 332	241	87 332	.	.	197	272 815	115	344 858	30	208 116	494
288	46 214	229	83 421	.	.	191	265 623	110	328 039	30	208 116	4941
13	2 118	12	3 910	5	3 610	6	7 193	5	16 819	-	-	4942
-	-	-	-	-	-	-	-	-	-	-	-	495
3	389	.	.	.	.	.	.	-	-	-	-	50
-	-	-	-	-	-	-	-	-	-	-	-	501
-	-	-	-	-	-	-	-	-	-	-	-	502
3	389	.	.	.	.	.	.	-	-	-	-	503
-	-	-	-	-	-	-	-	-	-	-	-	504
6	1 042	.	.	.	.	.	.	-	-	-	-	51
6	1 042	.	.	.	.	.	.	-	-	-	-	511
-	-	-	-	-	-	-	-	-	-	-	-	512
-	-	-	-	-	-	-	-	-	-	-	-	5121
180	28 645	140	50 905	146	106 229	113	160 456	95	303 340	39	267 433	52
5	781	8	2 931	5	3 255	6	8 528	3	9 741	4	28 422	521
175	27 864	132	47 975	141	102 975	107	151 928	92	293 599	35	239 012	522
23	3 731	15	5 413	9	7 579	.	.	6	19 233	-	-	5221
4	689	.	.	.	.	.	.	-	-	-	-	52211
.	.	.	.	-	-	-	-	.	.	-	-	52212
.	.	-	-	-	-	-	-	-	-	-	-	52213
16	2 577	12	4 254	.	.	8	11 487	.	.	-	-	52219
.	.	-	-	-	-	.	.	-	-	-	-	5222

WZ-Nr.	Wirtschaftliche Gliederung	Steuerpflichtige	Lieferungen und Leistungen <sup>1)</sup>	über 17 500 bis 50 000		50 000 bis 100 000	
				Anzahl	1 000 €	Anzahl	1 000 €
		Anzahl	1 000 €	Anzahl	1 000 €	Anzahl	1 000 €
52222	Betrieb von Häfen	.	.	-	-	-	-
52223	Lotsinnen und Lotsen in der Schifffahrt	.	.	-	-	.	.
52229	Erbringung von sonstigen Dienstleistungen für die Schifffahrt a. n. g.	.	.	-	-	-	-
5223	Erbringung von sonstigen Dienstleistungen für die Luftfahrt	.	.	-	-	4	262
52231	Betrieb von Flughäfen und Landeplätzen für Luftfahrzeuge	4	894	-	-	.	.
52239	Erbringung von sonstigen Dienstleistungen für die Luftfahrt a. n. g.	.	.	-	-	.	.
5224	Frachtumschlag	7	4 242	.	.	-	-
5229	Erbringung von sonstigen Dienstleistungen für den Verkehr a. n. g.	846	1 607 128	101	3 415	116	8 408
52291	Spedition	717	1 363 976	64	2 184	100	7 338
52299	Erbringung von Dienstleistungen für den Verkehr a. n. g.	129	243 152	37	1 231	16	1 070
53	Post-, Kurier- und Expressdienste	.	.	143	4 838	87	6 084
531	Postdienste von Universaldienstleistungsanbietern	-	-	-	-	-	-
532	Sonstige Post-, Kurier- und Expressdienste	.	.	143	4 838	87	6 084
<b>I</b>	<b>Gastgewerbe</b>	<b>8 835</b>	<b>2 869 732</b>	<b>1 784</b>	<b>59 469</b>	<b>1 998</b>	<b>145 754</b>
55	Beherbergung	1 966	863 494	412	13 285	375	27 524
551	Hotels, Gasthöfe und Pensionen	1 585	705 785	257	8 656	292	21 681
5510	Hotels, Gasthöfe und Pensionen	1 585	705 785	257	8 656	292	21 681
55101	Hotels (ohne Hotels garnis)	385	377 042	24	807	23	1 904
55102	Hotels garnis	87	49 558	3	125	9	690
55103	Gasthöfe	674	195 405	100	3 479	153	11 456
55104	Pensionen	439	83 780	130	4 245	107	7 631
552	Ferienunterkünfte und ähnliche Beherbergungsstätten	243	50 898	113	3 299	56	3 934
5520	Ferienunterkünfte und ähnliche Beherbergungsstätten	243	50 898	113	3 299	56	3 934
55201	Erholungs- und Ferienheime	7	4 724	.	.	-	-
55202	Ferienzentren	11	15 473	.	.	.	.
55203	Ferienhäuser und Ferienwohnungen	211	26 540	106	3 076	52	3 645
55204	Jugendherbergen und Hütten	14	4 162	3	103	.	.
553	Campingplätze	31	10 946	5	170	5	360
559	Sonstige Beherbergungsstätten	107	95 865	37	1 160	22	1 549
5590	Sonstige Beherbergungsstätten	107	95 865	37	1 160	22	1 549
55901	Privatquartiere	43	5 061	23	657	10	772
55909	Sonstige Beherbergungsstätten a. n. g.	64	90 804	14	503	12	777
56	Gastronomie	6 869	2 006 238	1 372	46 185	1 623	118 230
561	Restaurants, Gaststätten, Imbissstuben, Cafés, Eissalons u. Ä.	4 910	1 357 772	925	31 255	1 181	86 512
5610	Restaurants, Gaststätten, Imbissstuben, Cafés, Eissalons u. Ä.	4 910	1 357 772	925	31 255	1 181	86 512
56101	Restaurants mit herkömmlicher Bedienung	2 424	816 198	307	10 154	459	34 341
56102	Restaurants mit Selbstbedienung	77	156 167	9	309	9	655
56103	Imbissstuben u. Ä.	1 841	261 033	504	17 232	560	40 396
56104	Cafés	394	86 237	76	2 601	104	7 465
56105	Eissalons	174	38 137	29	959	49	3 654
562	Caterer und Erbringung sonstiger Verpflegungsdienstleistungen	844	400 281	184	6 185	168	12 069
5621	Event-Caterer	302	103 592	85	2 887	71	5 265
5629	Erbringung sonstiger Verpflegungsdienstleistungen	542	296 690	99	3 298	97	6 804
563	Ausschank von Getränken	1 115	248 185	263	8 745	274	19 650
5630	Ausschank von Getränken	1 115	248 185	263	8 745	274	19 650
56301	Schankwirtschaften	775	157 594	166	5 623	187	13 444
56302	Diskotheken und Tanzlokale	105	25 166	31	978	24	1 666
56303	Bars	86	11 646	28	872	23	1 649
56304	Vergnügungslokale	22	14 800	3	138	7	493
56309	Sonstige getränkegeprägte Gastronomie	127	38 979	35	1 133	33	2 397
<b>J</b>	<b>Information und Kommunikation</b>	<b>3 943</b>	<b>4 541 893</b>	<b>1 010</b>	<b>32 535</b>	<b>833</b>	<b>60 180</b>
58	Verlagswesen	197	686 436	41	1 277	27	1 923
581	Verlegen von Büchern und Zeitschriften; sonstiges Verlagswesen (ohne Software)	184	653 025	38	1 189	.	.
5811	Verlegen von Büchern	40	35 089	13	316	7	486
5812	Verlegen von Adressbüchern und Verzeichnissen	10	44 464	-	-	-	-
5813	Verlegen von Zeitungen	19	338 575	.	.	3	216
5814	Verlegen von Zeitschriften	20	22 793	.	.	.	.

Darunter in Umsatzgrößenklassen von ... bis unter ... €												WZ-Nr.
100 000 bis 250 000		250 000 bis 500 000		500 000 bis 1 Mill.		1 Mill. bis 2 Mill.		2 Mill. bis 5 Mill.		5 Mill. bis 10 Mill.		
Anzahl	1 000 €	Anzahl	1 000 €	Anzahl	1 000 €	Anzahl	1 000 €	Anzahl	1 000 €	Anzahl	1 000 €	
-	-	-	-	-	-	-	-	-	-	-	-	52222
-	-	-	-	-	-	-	-	-	-	-	-	52223
.	.	-	-	-	-	.	.	-	-	-	-	52229
.	.	-	-	.	.	.	.	-	-	-	-	5223
.	.	-	-	.	.	.	.	-	-	-	-	52231
4	528	-	-	.	.	-	-	-	-	-	-	52239
-	-	3	1 019	.	.	.	.	-	-	-	-	5224
145	23 195	114	41 543	128	92 543	96	136 862	86	274 366	35	239 012	5229
124	19 479	98	35 749	107	77 402	91	130 542	79	255 279	.	.	52291
21	3 716	16	5 794	21	15 140	5	6 320	7	19 087	.	.	52299
68	11 055	33	11 850	.	.	.	.	34	106 211	.	.	53
-	-	-	-	-	-	-	-	-	-	-	-	531
68	11 055	33	11 850	.	.	.	.	34	106 211	.	.	532
<b>2 584</b>	<b>413 109</b>	<b>1 313</b>	<b>458 355</b>	<b>702</b>	<b>483 903</b>	<b>275</b>	<b>370 760</b>	<b>136</b>	<b>404 224</b>	<b>24</b>	<b>161 464</b>	<b>I</b>
517	82 781	293	101 838	213	148 143	94	127 909	45	140 783	9	58 083	55
445	71 792	261	90 735	198	138 237	83	114 778	37	116 003	6	36 140	551
445	71 792	261	90 735	198	138 237	83	114 778	37	116 003	6	36 140	5510
77	13 055	82	29 089	80	57 725	60	82 926	31	99 880	.	.	55101
18	2 706	27	9 733	22	16 202	.	.	.	.	.	.	55102
211	34 997	119	40 431	72	48 280	14	19 120	.	.	.	.	55103
139	21 035	33	11 481	24	16 030	.	.	.	.	.	.	55104
45	6 901	13	4 385	.	.	5	6 255	3	9 924	.	.	552
45	6 901	13	4 385	.	.	5	6 255	3	9 924	.	.	5520
.	.	.	.	.	.	.	.	.	.	.	.	55201
.	.	.	.	.	.	.	.	.	.	.	.	55202
39	6 022	9	3 088	.	.	.	.	.	.	.	.	55203
.	.	.	.	.	.	.	.	.	.	.	.	55204
8	1 358	8	2 669	.	.	.	.	.	.	.	.	553
19	2 730	11	4 049	7	4 556	.	.	.	.	.	.	559
19	2 730	11	4 049	7	4 556	.	.	.	.	.	.	5590
6	852	.	.	.	.	.	.	.	.	.	.	55901
13	1 879	.	.	7	4 556	3	3 149	.	.	.	.	55909
2 067	330 328	1 020	356 516	489	335 760	181	242 851	91	263 441	15	103 381	56
1 527	244 126	760	264 144	336	229 151	115	153 474	51	146 732	.	.	561
1 527	244 126	760	264 144	336	229 151	115	153 474	51	146 732	.	.	5610
805	133 418	479	166 846	242	167 480	84	115 128	39	112 624	6	41 654	56101
26	4 283	13	4 927	7	4 816	3	3 792	4	11 213	.	.	56102
510	77 403	190	63 814	60	39 449	.	.	.	.	.	.	56103
121	18 778	58	21 081	20	12 978	11	13 274	4	10 061	-	-	56104
65	10 244	20	7 475	7	4 429	.	.	.	.	-	-	56105
222	35 280	107	38 592	78	54 871	43	59 093	.	.	6	40 154	562
74	11 953	24	8 638	24	17 069	12	15 548	9	24 678	3	17 555	5621
148	23 328	83	29 954	54	37 802	31	43 546	.	.	3	22 600	5629
318	50 922	153	53 781	75	51 738	23	30 284	.	.	.	.	563
318	50 922	153	53 781	75	51 738	23	30 284	.	.	.	.	5630
241	38 900	118	41 213	46	31 078	14	17 892	3	9 444	-	-	56301
22	3 386	15	5 525	9	7 178	.	.	.	.	-	-	56302
24	3 465	5	1 666	6	3 993	-	-	-	-	-	-	56303
4	753	.	.	3	2 103	.	.	.	.	-	-	56304
27	4 418	.	.	11	7 386	5	7 090	.	.	.	.	56309
<b>944</b>	<b>148 110</b>	<b>399</b>	<b>139 422</b>	<b>301</b>	<b>215 765</b>	<b>190</b>	<b>265 273</b>	<b>159</b>	<b>474 910</b>	<b>57</b>	<b>394 299</b>	<b>J</b>
47	7 762	27	9 878	13	9 632	10	13 883	19	60 210	3	20 721	58
42	6 846	.	.	13	9 632	.	.	19	60 210	3	20 721	581
10	1 422	4	1 502	.	.	.	.	.	.	-	-	5811
.	.	.	.	.	.	.	.	4	14 007	.	.	5812
4	544	3	1 012	-	-	.	.	.	.	.	.	5813
.	.	5	1 633	3	2 060	.	.	-	-	-	-	5814

WZ-Nr.	Wirtschaftliche Gliederung	Steuerpflichtige	Lieferungen und Leistungen <sup>1)</sup>	über 17 500 bis 50 000		50 000 bis 100 000	
				Anzahl	1 000 €	Anzahl	1 000 €
		Anzahl	1 000 €	Anzahl	1 000 €	Anzahl	1 000 €
5819	Sonstiges Verlagswesen (ohne Software)	95	212 103	21	731	15	1 072
582	Verlegen von Software	13	33 412	3	87	.	.
5821	Verlegen von Computerspielen	.	.	.	.	.	.
5829	Verlegen von sonstiger Software	.	.	.	.	.	.
59	Herstellung, Verleih und Vertrieb von Filmen und Fernsehprogrammen; Kinos; Tonstudios und Verlegen von Musik	286	100 585	87	2 838	55	3 820
591	Herstellung von Filmen und Fernsehprogrammen, deren Verleih und Vertrieb; Kinos	213	76 670	65	2 180	40	2 843
5911	Herstellung von Filmen, Videofilmen und Fernsehprogrammen	151	57 279	47	1 596	30	2 116
5912	Nachbearbeitung und sonstige Filmtechnik	.	.	8	232	.	.
5913	Filmverleih und -vertrieb (ohne Videotheken)	.	.	.	.	.	.
5914	Kinos	30	14 572	.	.	3	252
592	Tonstudios; Herstellung von Hörfunkbeiträgen; Verlegen von bespielten Tonträgern und Musikalien	73	23 914	22	659	15	977
5920	Tonstudios; Herstellung von Hörfunkbeiträgen; Verlegen von bespielten Tonträgern und Musikalien	73	23 914	22	659	15	977
59201	Tonstudios und Herstellung von Hörfunkbeiträgen	34	8 255	12	358	9	606
59202	Verlegen von bespielten Tonträgern	13	3 951	3	90	3	207
59203	Verlegen von Musikalien	26	11 709	7	211	3	163
60	Rundfunkveranstalter	24	76 629	.	.	4	284
601	Hörfunkveranstalter	16	71 887	-	-	4	284
602	Fernsehveranstalter	8	4 742	.	.	-	-
61	Telekommunikation	102	134 576	.	.	17	1 237
611	Leitungsgebundene Telekommunikation	21	79 339	-	-	.	.
612	Drahtlose Telekommunikation	17	20 198	.	.	.	.
613	Satellitentelekommunikation	.	.	-	-	-	-
619	Sonstige Telekommunikation	.	.	15	501	12	899
6190	Sonstige Telekommunikation	.	.	15	501	12	899
61901	Internetserviceprovider	.	.	5	200	.	.
61909	Sonstige Telekommunikation a. n. g.	48	28 217	10	301	.	.
62	Erbringung von Dienstleistungen der Informationstechnologie	2 996	3 245 448	778	25 005	681	49 569
620	Erbringung von Dienstleistungen der Informationstechnologie	2 996	3 245 448	778	25 005	681	49 569
6201	Programmierungstätigkeiten	1 523	914 781	415	13 214	360	26 323
62011	Entwicklung und Programmierung von Internetpräsentationen	568	186 833	203	6 476	153	10 781
62019	Sonstige Softwareentwicklung	955	727 947	212	6 738	207	15 542
6202	Erbringung von Beratungsleistungen auf dem Gebiet der Informationstechnologie	865	1 457 629	227	7 430	195	14 271
6203	Betrieb von Datenverarbeitungseinrichtungen für Dritte	85	117 121	20	551	19	1 316
6209	Erbringung von sonstigen Dienstleistungen der Informationstechnologie	523	755 918	116	3 810	107	7 659
63	Informationsdienstleistungen	338	298 219	86	2 828	49	3 347
631	Datenverarbeitung, Hosting und damit verbundene Tätigkeiten; Webportale	86	78 416	27	873	9	614
6311	Datenverarbeitung, Hosting und damit verbundene Tätigkeiten	45	57 848	11	354	.	.
6312	Webportale	41	20 567	16	519	.	.
639	Erbringung von sonstigen Informationsdienstleistungen	252	219 803	59	1 955	40	2 732
6391	Korrespondenz- und Nachrichtenbüros	14	2 377	7	253	4	284
6399	Erbringung von sonstigen Informationsdienstleistungen a. n. g.	238	217 426	52	1 702	36	2 448
<b>K</b>	<b>Erbringung von Finanz- und Versicherungsdienstleistungen</b>	.	.	<b>345</b>	<b>10 914</b>	<b>186</b>	<b>13 188</b>
64	Erbringung von Finanzdienstleistungen	.	.	23	702	17	1 230
641	Zentralbanken und Kreditinstitute	30	210 171	-	-	.	.
6419	Kreditinstitute (ohne Spezialkreditinstitute)	30	210 171	-	-	.	.
64192	Kreditinstitute des Sparkassensektors	12	147 976	-	-	-	-
64193	Kreditinstitute des Genossenschaftssektors	.	.	-	-	-	-
64195	Kreditinstitute mit Sonderaufgaben	.	.	-	-	-	-
642	Beteiligungsgesellschaften	.	.	.	.	14	1 007
643	Treuhand- und sonstige Fonds und ähnliche Finanzinstitutionen	.	.	-	-	-	-
649	Sonstige Finanzierungsinstitutionen	22	52 469	.	.	.	.
6491	Institutionen für Finanzierungsleasing	.	.	.	.	-	-
6492	Spezialkreditinstitute	.	.	-	-	-	-
64921	Spezialkreditinstitute (ohne Pfandkreditgeschäfte)	.	.	-	-	-	-
6499	Erbringung von sonstigen Finanzdienstleistungen a. n. g.	11	18 265	.	.	.	.
64991	Investmentaktiengesellschaften und Fonds von Kapitalanlagegesellschaften (ohne Geldmarktfonds)	7	3 497	.	.	.	.

Darunter in Umsatzgrößenklassen von ... bis unter ... €												WZ-Nr.
100 000 bis 250 000		250 000 bis 500 000		500 000 bis 1 Mill.		1 Mill. bis 2 Mill.		2 Mill. bis 5 Mill.		5 Mill. bis 10 Mill.		
Anzahl	1 000 €	Anzahl	1 000 €	Anzahl	1 000 €	Anzahl	1 000 €	Anzahl	1 000 €	Anzahl	1 000 €	
22	3 834	13	4 907	.	.	.	.	11	36 425	-	-	5819
5	916	.	.	-	-	.	.	-	-	-	-	582
.	.	.	.	-	-	.	.	-	-	-	-	5821
.	.	.	.	-	-	.	.	-	-	-	-	5829
55	9 168	39	13 889	32	22 087	10	14 658	.	.	-	-	59
39	6 480	29	10 197	27	19 155	.	.	4	11 069	-	-	591
26	4 357	18	6 246	23	16 551	3	3 990	.	.	-	-	5911
.	.	.	.	.	.	.	.	.	.	-	-	5912
.	.	.	.	.	.	.	.	.	.	-	-	5913
8	1 294	.	.	.	.	4	6 137	.	.	-	-	5914
16	2 687	10	3 692	5	2 932	.	.	.	.	-	-	592
16	2 687	10	3 692	5	2 932	.	.	.	.	-	-	5920
.	.	.	.	.	.	.	.	.	.	-	-	59201
.	.	3	1 076	.	.	.	.	.	.	-	-	59202
7	1 230	.	.	.	.	.	.	.	.	-	-	59203
5	807	4	1 590	4	3 351	3	5 174	.	.	-	-	60
.	.	.	.	.	.	.	.	.	.	-	-	601
.	.	.	.	.	.	.	.	.	.	-	-	602
20	3 270	18	6 909	7	5 275	12	15 436	8	22 307	.	.	61
4	766	.	.	.	.	3	3 424	.	.	.	.	611
3	518	.	.	.	.	4	6 023	4	11 713	-	-	612
.	.	.	.	.	.	.	.	.	.	-	-	613
13	1 986	11	4 256	3	2 510	5	5 989	.	.	-	-	619
13	1 986	11	4 256	3	2 510	5	5 989	.	.	-	-	6190
3	426	3	1 201	.	.	.	.	.	.	-	-	61901
10	1 559	8	3 055	.	.	.	.	.	.	-	-	61909
740	114 567	267	91 419	208	149 686	130	180 208	117	349 614	45	309 294	62
740	114 567	267	91 419	208	149 686	130	180 208	117	349 614	45	309 294	620
360	55 683	141	48 131	105	75 706	52	72 281	57	174 624	21	140 315	6201
119	18 289	35	12 148	27	20 198	14	18 078	12	40 369	.	.	62011
241	37 395	106	35 982	78	55 508	38	54 204	45	134 255	.	.	62019
255	39 446	68	23 229	49	35 299	33	45 177	25	72 669	6	46 157	6202
11	1 633	12	4 745	6	4 236	5	7 104	5	14 762	.	.	6203
114	17 805	46	15 314	48	34 444	40	55 646	30	87 559	.	.	6209
77	12 537	44	15 737	37	25 734	25	35 914	7	17 652	.	.	63
22	3 537	13	4 927	4	2 738	6	8 253	.	.	.	.	631
15	2 319	7	2 648	.	.	.	.	-	-	.	.	6311
7	1 218	6	2 279	.	.	.	.	.	.	.	.	6312
55	9 000	31	10 809	33	22 996	19	27 661	.	.	6	39 619	639
.	.	-	-	.	.	-	-	-	-	-	-	6391
.	.	31	10 809	.	.	19	27 661	.	.	6	39 619	6399
<b>152</b>	<b>24 735</b>	<b>63</b>	<b>22 061</b>	<b>40</b>	<b>28 321</b>	<b>16</b>	<b>21 831</b>	<b>20</b>	<b>58 213</b>	<b>12</b>	<b>75 291</b>	<b>K</b>
33	5 170	13	4 728	17	12 606	10	14 354	11	33 225	.	.	64
.	.	.	.	.	.	4	5 625	6	18 713	7	45 776	641
.	.	.	.	.	.	4	5 625	6	18 713	7	45 776	6419
.	.	-	-	-	-	.	.	.	.	4	29 283	64192
.	.	-	-	-	-	.	.	.	.	3	16 492	64193
.	.	-	-	-	-	-	-	-	-	-	-	64195
26	4 081	10	3 527	12	8 823	3	4 067	.	.	.	.	642
.	.	-	-	-	-	.	.	.	.	-	-	643
.	.	-	-	-	-	.	.	.	.	3	19 363	649
4	548	-	-	.	.	.	.	-	-	.	.	6491
.	.	-	-	-	-	-	-	-	-	.	.	6492
.	.	-	-	-	-	-	-	-	-	.	.	64921
.	.	-	-	-	-	-	-	-	-	.	.	6499
.	.	-	-	-	-	-	-	-	-	-	-	64991

WZ-Nr.	Wirtschaftliche Gliederung	Steuerpflichtige	Lieferungen und Leistungen <sup>1)</sup>	über 17 500 bis 50 000		50 000 bis 100 000	
				Anzahl	1 000 €	Anzahl	1 000 €
		Anzahl	1 000 €	Anzahl	1 000 €	Anzahl	1 000 €
64999	Sonstige Finanzierungsinstitutionen a. n. g.	4	14 769	-	-	.	.
65	Versicherungen, Rückversicherungen und Pensionskassen (ohne Sozialversicherung)	.	.	-	-	.	.
651	Versicherungen	.	.	-	-	.	.
6512	Nichtlebensversicherungen	.	.	-	-	.	.
65121	Krankenversicherungen	.	.	-	-	.	.
652	Rückversicherungen	-	-	-	-	-	-
653	Pensionskassen und Pensionsfonds	-	-	-	-	-	-
66	Mit Finanz- und Versicherungsdienstleistungen verbundene Tätigkeiten	.	.	322	10 212	.	.
661	Mit Finanzdienstleistungen verbundene Tätigkeiten	.	.	63	1 956	35	2 492
6611	Effekten- und Warenbörsen	.	.	-	-	-	-
6619	Sonstige mit Finanzdienstleistungen verbundene Tätigkeiten	180	142 677	63	1 956	35	2 492
662	Mit Versicherungsdienstleistungen und Pensionskassen verbundene Tätigkeiten	517	75 991	.	.	130	9 141
6621	Risiko- und Schadensbewertung	31	7 136	10	312	8	553
6622	Tätigkeiten von Versicherungsmaklerinnen und -maklern	442	64 558	232	7 417	105	7 454
6629	Sonstige mit Versicherungsdienstleistungen und Pensionskassen verbundene Tätigkeiten	44	4 296	.	.	17	1 133
663	Fondsmanagement	3	161	.	.	.	.
<b>L</b>	<b>Grundstücks- und Wohnungswesen</b>	<b>9 750</b>	<b>7 174 387</b>	<b>3 533</b>	<b>108 166</b>	<b>1 946</b>	<b>137 782</b>
68	Grundstücks- und Wohnungswesen	9 750	7 174 387	3 533	108 166	1 946	137 782
681	Kauf und Verkauf von eigenen Grundstücken, Gebäuden und Wohnungen	619	553 431	100	3 196	110	7 920
682	Vermietung, Verpachtung von eigenen oder geleasteten Grundstücken, Gebäuden und Wohnungen	6 839	5 495 113	2 907	87 968	1 336	94 415
683	Vermittlung und Verwaltung von Grundstücken, Gebäuden und Wohnungen für Dritte	2 292	1 125 844	526	17 001	500	35 447
6831	Vermittlung von Grundstücken, Gebäuden und Wohnungen für Dritte	1 351	443 247	360	11 644	313	21 983
6832	Verwaltung von Grundstücken, Gebäuden und Wohnungen für Dritte	941	682 597	166	5 357	187	13 463
<b>M</b>	<b>Erbringung von freiberuflichen, wissenschaftlichen und technischen Dienstleistungen</b>	<b>18 418</b>	<b>8 516 183</b>	<b>5 254</b>	<b>170 117</b>	<b>4 209</b>	<b>301 324</b>
69	Rechts- und Steuerberatung, Wirtschaftsprüfung	4 180	1 336 865	913	29 968	895	64 768
691	Rechtsberatung	2 272	631 419	485	16 450	562	40 622
6910	Rechtsberatung	2 272	631 419	485	16 450	562	40 622
69102	Rechtsanwaltskanzleien ohne Notariat	1 931	461 365	426	14 436	500	36 086
69103	Notariate	125	119 768	4	118	5	302
69104	Patentanwaltskanzleien	28	11 080	3	123	6	469
69109	Erbringung sonstiger juristischer Dienstleistungen a. n. g.	188	39 206	52	1 772	51	3 765
692	Wirtschaftsprüfung und Steuerberatung; Buchführung	1 908	705 446	428	13 518	333	24 146
6920	Wirtschaftsprüfung und Steuerberatung; Buchführung	1 908	705 446	428	13 518	333	24 146
69201	Praxen von Wirtschaftsprüferinnen und -prüfern, Wirtschaftsprüfungsgesellschaften	80	33 365	11	381	13	914
69202	Praxen von vereidigten Buchprüferinnen und -prüfern, Buchprüfungsgesellschaften	14	1 935	7	187	.	.
69203	Praxen von Steuerbevollmächtigten, Steuerberaterinnen und -beratern, Steuerberatungsgesellschaften	1 388	620 194	207	6 529	.	.
69204	Buchführung (ohne Datenverarbeitungsdienste)	426	49 951	203	6 420	129	9 147
70	Verwaltung und Führung von Unternehmen und Betrieben; Unternehmensberatung	2 670	3 113 516	839	26 647	646	45 774
701	Verwaltung und Führung von Unternehmen und Betrieben	647	2 624 693	157	5 011	111	8 043
7010	Verwaltung und Führung von Unternehmen und Betrieben	647	2 624 693	157	5 011	111	8 043
70101	Managementtätigkeiten von Holdinggesellschaften	54	1 262 082	5	204	4	293
70109	Sonstige Verwaltung und Führung von Unternehmen und Betrieben	593	1 362 611	152	4 807	107	7 751
702	Public-Relations- und Unternehmensberatung	2 023	488 823	682	21 636	535	37 730
7021	Public-Relations-Beratung	34	7 309	10	310	9	605
7022	Unternehmensberatung	1 989	481 514	672	21 326	526	37 125
71	Architektur- und Ingenieurbüros; technische, physikalische und chemische Untersuchung	6 613	2 822 215	1 562	51 724	1 490	107 375
711	Architektur- und Ingenieurbüros	6 418	2 600 885	1 536	50 924	1 460	105 319
7111	Architekturbüros	1 178	311 555	295	9 803	284	20 400

Darunter in Umsatzgrößenklassen von ... bis unter ... €												WZ-Nr.
100 000 bis 250 000		250 000 bis 500 000		500 000 bis 1 Mill.		1 Mill. bis 2 Mill.		2 Mill. bis 5 Mill.		5 Mill. bis 10 Mill.		
Anzahl	1 000 €	Anzahl	1 000 €	Anzahl	1 000 €	Anzahl	1 000 €	Anzahl	1 000 €	Anzahl	1 000 €	
-	-	-	-	-	-	-	-	-	-	-	-	64999
-	-	-	-	-	-	-	-	-	-	-	-	65
-	-	-	-	-	-	-	-	-	-	-	-	651
-	-	-	-	-	-	-	-	-	-	-	-	6512
-	-	-	-	-	-	-	-	-	-	-	-	65121
-	-	-	-	-	-	-	-	-	-	-	-	652
-	-	-	-	-	-	-	-	-	-	-	-	653
119	19 565	50	17 333	23	15 715	6	7 477	9	24 988	.	.	66
35	5 922	27	9 297	9	6 028	.	.	.	.	-	-	661
-	-	-	-	-	-	-	-	-	-	-	-	6611
35	5 922	27	9 297	9	6 028	.	.	.	.	-	-	6619
84	13 643	23	8 036	14	9 688	.	.	.	.	.	.	662
5	857	.	.	.	.	-	-	-	-	-	-	6621
70	11 211	17	5 704	11	7 530	.	.	.	.	.	.	6622
9	1 575	.	.	.	.	-	-	-	-	-	-	6629
-	-	-	-	-	-	-	-	-	-	-	-	663
<b>1 834</b>	<b>287 815</b>	<b>882</b>	<b>310 904</b>	<b>553</b>	<b>386 004</b>	<b>428</b>	<b>597 565</b>	<b>322</b>	<b>1 005 926</b>	<b>133</b>	<b>926 919</b>	<b>L</b>
1 834	287 815	882	310 904	553	386 004	428	597 565	322	1 005 926	133	926 919	68
139	22 144	103	37 145	66	47 094	52	73 241	32	97 376	5	33 728	681
1 048	162 391	473	167 710	343	239 773	284	401 527	243	765 691	112	787 363	682
647	103 280	306	106 050	144	99 137	92	122 797	47	142 859	16	105 829	683
383	60 789	153	52 566	67	46 113	45	58 323	21	63 280	5	34 757	6831
264	42 491	153	53 484	77	53 025	47	64 474	26	79 579	11	71 072	6832
<b>4 355</b>	<b>680 674</b>	<b>2 049</b>	<b>726 624</b>	<b>1 350</b>	<b>940 388</b>	<b>674</b>	<b>927 838</b>	<b>317</b>	<b>958 654</b>	<b>121</b>	<b>820 389</b>	<b>M</b>
1 090	171 691	604	218 556	425	297 101	193	261 754	.	.	6	37 978	69
683	107 304	281	99 761	166	117 486	68	92 026	.	.	.	.	691
683	107 304	281	99 761	166	117 486	68	92 026	.	.	.	.	6910
612	96 376	234	82 132	108	74 694	.	.	12	34 208	.	.	69102
11	1 720	26	10 185	43	32 296	27	36 468	.	.	.	.	69103
9	1 531	.	.	5	3 346	.	.	.	.	-	-	69104
51	7 678	.	.	10	7 149	.	.	3	8 867	-	-	69109
407	64 386	323	118 794	259	179 615	125	169 728	28	84 137	.	.	692
407	64 386	323	118 794	259	179 615	125	169 728	28	84 137	.	.	6920
22	3 711	17	6 372	7	5 276	.	.	.	.	-	-	69201
3	460	.	.	-	-	-	-	-	-	-	-	69202
314	50 810	285	105 003	249	171 957	115	155 085	24	72 629	3	17 769	69203
68	9 406	.	.	3	2 382	.	.	.	.	.	.	69204
585	92 780	221	75 201	135	93 596	93	131 284	64	204 009	39	280 319	70
126	20 248	48	17 072	49	34 852	41	57 995	42	145 117	.	.	701
126	20 248	48	17 072	49	34 852	41	57 995	42	145 117	.	.	7010
5	958	5	1 993	5	3 754	4	5 929	9	32 917	3	21 865	70101
121	19 290	43	15 078	44	31 098	37	52 066	33	112 201	.	.	70109
459	72 531	173	58 129	86	58 745	52	73 289	22	58 892	.	.	702
9	1 602	.	.	.	.	.	.	-	-	-	-	7021
450	70 929	.	.	.	.	.	.	22	58 892	.	.	7022
1 703	266 296	813	289 865	534	371 485	293	403 128	136	412 375	53	352 164	71
1 674	261 611	788	280 105	498	346 391	268	368 449	122	371 407	46	304 625	711
306	47 965	157	56 233	77	53 808	42	57 824	13	36 538	.	.	7111



WZ-Nr.	Wirtschaftliche Gliederung	Steuerpflichtige	Lieferungen und Leistungen <sup>1)</sup>	über 17 500 bis 50 000		50 000 bis 100 000	
				Anzahl	1 000 €	Anzahl	1 000 €
		Anzahl	1 000 €	Anzahl	1 000 €	Anzahl	1 000 €
71111	Architekturbüros für Hochbau	649	176 020	159	5 379	145	10 470
71112	Büros für Innenarchitektur	143	36 313	37	1 166	41	2 920
71113	Architekturbüros für Orts-, Regional- und Landesplanung	215	60 334	53	1 778	50	3 657
71114	Architekturbüros für Garten- und Landschaftsgestaltung	171	38 887	46	1 480	48	3 353
7112	Ingenieurbüros	5 240	2 289 329	1 241	41 121	1 176	84 918
71121	Ingenieurbüros für bautechnische Gesamtplanung	2 453	1 042 239	549	18 406	558	39 966
71122	Ingenieurbüros für technische Fachplanung und Ingenieurdesign	1 427	912 351	306	10 007	308	22 391
71123	Vermessungsbüros	203	79 054	21	689	26	1 976
71129	Sonstige Ingenieurbüros	1 157	255 686	365	12 018	284	20 585
712	Technische, physikalische und chemische Untersuchung	195	221 330	26	801	30	2 056
72	Forschung und Entwicklung	371	281 230	92	2 950	80	5 489
721	Forschung und Entwicklung im Bereich Natur-, Ingenieur-, Agrarwissenschaften und Medizin	338	277 851	79	2 526	68	4 725
7211	Forschung und Entwicklung im Bereich Biotechnologie	31	17 408	8	227	8	564
7219	Sonstige Forschung und Entwicklung im Bereich Natur-, Ingenieur-, Agrarwissenschaften und Medizin	307	260 443	71	2 299	60	4 162
722	Forschung und Entwicklung im Bereich Rechts-, Wirtschafts- und Sozialwissenschaften sowie im Bereich Sprach-, Kultur- und Kunstwissenschaften	33	3 379	13	425	12	764
73	Werbung und Marktforschung	1 265	371 448	420	13 424	271	19 021
731	Werbung	1 218	347 519	403	12 961	266	18 653
7311	Werbeagenturen	1 151	318 428	383	12 360	250	17 583
7312	Vermarktung und Vermittlung von Werbezeiten und Werbeflächen	67	29 091	20	601	16	1 070
732	Markt- und Meinungsforschung	47	23 928	17	463	5	368
74	Sonstige freiberufliche, wissenschaftliche und technische Tätigkeiten	2 859	450 176	1 358	43 101	747	52 672
741	Ateliers für Textil-, Schmuck-, Grafik- u. ä. Design	719	117 018	352	10 960	193	13 328
7410	Ateliers für Textil-, Schmuck-, Grafik- u. ä. Design	719	117 018	352	10 960	193	13 328
74101	Industrie-, Produkt- und Mode-Design	125	20 904	63	1 914	36	2 518
74102	Grafik- und Kommunikationsdesign	424	47 116	233	7 348	104	7 133
74103	Interior Design und Raumgestaltung	170	48 998	56	1 698	53	3 677
742	Fotografie und Fotolabors	525	86 393	270	8 894	152	10 393
7420	Fotografie und Fotolabors	525	86 393	270	8 894	152	10 393
74201	Fotografie	517	85 472	267	8 815	.	.
74202	Fotolabors	8	921	3	79	.	.
743	Übersetzen und Dolmetschen	398	31 441	245	7 523	97	7 016
7430	Übersetzen und Dolmetschen	398	31 441	245	7 523	97	7 016
74301	Übersetzen	68	7 002	47	1 416	11	760
74302	Dolmetschen	330	24 439	198	6 107	86	6 256
749	Sonstige freiberufliche, wissenschaftliche und technische Tätigkeiten a. n. g.	1 217	215 324	491	15 724	305	21 936
75	Veterinärwesen	460	140 734	70	2 302	80	6 225
750	Veterinärwesen	460	140 734	70	2 302	80	6 225
7500	Veterinärwesen	460	140 734	70	2 302	80	6 225
75001	Tierarztpraxen	409	133 291	45	1 488	67	5 223
75009	Sonstiges Veterinärwesen	51	7 443	25	814	13	1 002
<b>N</b>	<b>Erbringung von sonstigen wirtschaftlichen Dienstleistungen</b>	<b>8 606</b>	<b>4 854 005</b>	<b>2 584</b>	<b>83 222</b>	<b>1 773</b>	<b>126 192</b>
77	Vermietung von beweglichen Sachen	1 046	870 051	233	7 507	174	12 467
771	Vermietung von Kraftwagen	234	145 509	69	2 293	38	2 699
7711	Vermietung von Kraftwagen mit einem Gesamtgewicht von 3,5 t oder weniger	186	88 331	59	1 980	30	2 111
7712	Vermietung von Kraftwagen mit einem Gesamtgewicht von mehr als 3,5 t	48	57 178	10	313	8	588
772	Vermietung von Gebrauchsgütern	.	.	48	1 432	.	.
7721	Vermietung von Sport- und Freizeitgeräten	28	31 102	9	261	10	706
7722	Videotheken	.	.	8	230	.	.
7729	Vermietung von sonstigen Gebrauchsgütern	124	86 920	31	942	26	1 785
773	Vermietung von Maschinen, Geräten und sonstigen beweglichen Sachen	644	604 801	116	3 781	96	7 023
7731	Vermietung von landwirtschaftlichen Maschinen und Geräten	14	9 409	.	.	.	.
7732	Vermietung von Baumaschinen und -geräten	258	305 639	.	.	34	2 496

Darunter in Umsatzgrößenklassen von ... bis unter ... €												WZ-Nr.
100 000 bis 250 000		250 000 bis 500 000		500 000 bis 1 Mill.		1 Mill. bis 2 Mill.		2 Mill. bis 5 Mill.		5 Mill. bis 10 Mill.		
Anzahl	1 000 €	Anzahl	1 000 €	Anzahl	1 000 €	Anzahl	1 000 €	Anzahl	1 000 €	Anzahl	1 000 €	
177	27 779	93	33 219	41	29 057	25	34 156	.	.	.	.	71111
32	5 370	17	6 419	11	7 405	.	.	.	.	.	.	71112
56	8 197	26	9 562	17	11 616	.	.	.	.	.	.	71113
41	6 619	21	7 033	8	5 731	3	3 423	4	11 248	.	.	71114
1 368	213 646	631	223 872	421	292 583	226	310 625	109	334 869	.	.	7112
677	105 871	291	101 981	186	128 806	113	153 566	.	.	23	154 660	71121
352	55 204	174	62 940	137	95 763	73	102 927	43	134 321	18	119 847	71122
48	7 872	57	20 328	32	20 640	16	20 670	3	6 880	.	.	71123
291	44 699	109	38 623	66	47 375	24	33 461	.	.	.	.	71129
29	4 685	25	9 760	36	25 094	25	34 679	14	40 968	7	47 539	712
72	11 179	26	9 140	43	30 228	22	30 703	22	65 640	9	53 929	72
.	.	26	9 140	.	.	22	30 703	22	65 640	9	53 929	721
.	.	3	1 159	.	.	.	.	.	.	.	.	7211
60	9 309	23	7 981	39	27 395	.	.	.	.	.	.	7219
.	.	.	.	.	.	.	.	.	.	.	.	722
290	45 597	135	46 083	83	58 454	28	39 865	30	87 633	.	.	73
281	44 052	130	44 438	76	53 682	.	.	.	.	.	.	731
265	41 647	123	42 008	.	.	24	33 344	25	68 854	5	35 731	7311
16	2 405	7	2 430	.	.	.	.	.	.	.	.	7312
9	1 545	5	1 645	7	4 773	.	.	.	.	.	.	732
488	72 228	140	49 431	77	53 707	30	43 052	10	25 656	6	41 840	74
102	15 873	32	11 597	24	16 552	.	.	4	10 066	.	.	741
102	15 873	32	11 597	24	16 552	.	.	4	10 066	.	.	7410
16	2 275	.	.	3	2 182	3	3 900	.	.	.	.	74101
59	8 915	.	.	9	6 201	.	.	.	.	.	.	74102
27	4 682	14	5 115	12	8 169	4	5 925	.	.	.	.	74103
70	9 154	23	7 741	.	.	4	6 007	.	.	.	.	742
70	9 154	23	7 741	.	.	4	6 007	.	.	.	.	7420
.	.	.	.	.	.	4	6 007	.	.	.	.	74201
.	.	.	.	.	.	.	.	.	.	.	.	74202
38	5 107	7	2 495	.	.	.	.	.	.	.	.	743
38	5 107	7	2 495	.	.	.	.	.	.	.	.	7430
4	505	3	1 153	.	.	.	.	.	.	.	.	74301
34	4 601	4	1 342	.	.	.	.	.	.	.	.	74302
278	42 095	78	27 598	42	29 207	16	23 404	.	.	.	.	749
127	20 903	110	38 348	53	35 816	15	18 053	.	.	.	.	75
127	20 903	110	38 348	53	35 816	15	18 053	.	.	.	.	750
127	20 903	110	38 348	53	35 816	15	18 053	.	.	.	.	7500
123	20 312	105	36 390	49	32 739	15	18 053	.	.	.	.	75001
4	591	5	1 958	4	3 077	.	.	.	.	.	.	75009
<b>1 897</b>	<b>304 344</b>	<b>893</b>	<b>309 001</b>	<b>605</b>	<b>423 824</b>	<b>402</b>	<b>561 510</b>	<b>293</b>	<b>901 871</b>	<b>101</b>	<b>715 036</b>	<b>N</b>
198	31 191	138	48 536	115	81 593	80	112 763	73	227 010	24	169 481	77
44	6 493	28	10 025	23	15 408	14	19 155	12	38 156	.	.	771
36	5 319	23	8 366	.	.	6	6 610	8	25 888	.	.	7711
8	1 174	5	1 659	.	.	8	12 545	4	12 269	.	.	7712
34	5 369	14	5 138	15	10 208	6	7 374	6	19 922	.	.	772
.	.	.	.	.	.	.	.	.	.	.	.	7721
.	.	.	.	.	.	.	.	.	.	.	.	7722
29	4 416	11	4 127	11	7 864	6	7 374	6	19 922	.	.	7729
120	19 329	96	33 373	77	55 976	60	86 235	55	168 931	18	133 461	773
.	.	3	1 224	.	.	3	4 599	.	.	.	.	7731
44	7 034	35	11 959	34	25 915	30	44 037	29	94 279	6	50 453	7732

WZ-Nr.	Wirtschaftliche Gliederung	Steuerpflichtige	Lieferungen und Leistungen <sup>1)</sup>	über 17 500 bis 50 000		50 000 bis 100 000	
				Anzahl	1 000 €	Anzahl	1 000 €
		Anzahl	1 000 €	Anzahl	1 000 €	Anzahl	1 000 €
7733	Vermietung von Büromaschinen, Datenverarbeitungsgeräten und -einrichtungen	12	1 678	5	196	.	.
7734	Vermietung von Wasserfahrzeugen	16	2 591	5	133	4	298
7735	Vermietung von Luftfahrzeugen	10	2 680	4	156	-	-
7739	Vermietung von sonstigen Maschinen, Geräten und beweglichen Sachen a. n. g.	334	282 804	58	1 873	54	3 934
774	Leasing von nichtfinanziellen immateriellen Vermögensgegenständen (ohne Copyrights)	.	.	-	-	.	.
78	Vermittlung und Überlassung von Arbeitskräften	379	554 641	48	1 431	49	3 562
781	Vermittlung von Arbeitskräften	237	199 014	42	1 269	.	.
782	Befristete Überlassung von Arbeitskräften	96	281 071	3	81	.	.
783	Sonstige Überlassung von Arbeitskräften	46	74 556	3	81	9	727
79	Reisebüros, Reiseveranstalter und Erbringung sonstiger Reservierungsdienstleistungen	723	387 041	202	6 406	149	10 637
791	Reisebüros und Reiseveranstalter	691	379 148	187	5 932	143	10 235
7911	Reisebüros	517	194 014	133	4 204	114	8 295
7912	Reiseveranstalter	174	185 135	54	1 728	29	1 940
799	Erbringung sonstiger Reservierungsdienstleistungen	32	7 892	15	474	6	402
80	Wach- und Sicherheitsdienste sowie Detekteien	291	303 801	80	2 737	41	2 887
801	Private Wach- und Sicherheitsdienste	202	282 267	39	1 330	27	2 005
802	Sicherheitsdienste mithilfe von Überwachungs- und Alarmsystemen	23	13 722	4	128	3	190
803	Detekteien	66	7 812	37	1 279	11	692
81	Gebäudebetreuung; Garten- und Landschaftsbau	4 359	1 458 061	1 429	46 737	980	69 348
811	Hausmeisterdienste	2 375	406 754	1 000	32 655	641	45 112
812	Reinigung von Gebäuden, Straßen und Verkehrsmitteln	1 024	649 297	220	7 110	140	10 179
8121	Allgemeine Gebäudereinigung	508	465 508	146	4 747	89	6 439
8122	Spezielle Reinigung von Gebäuden und Reinigung von Maschinen	353	126 867	17	554	25	1 978
81221	Schornsteinreinigung	298	53 713	6	191	13	1 118
81229	Sonstige spezielle Reinigung von Gebäuden und Maschinen	55	73 154	11	363	12	860
8129	Reinigung a. n. g.	163	56 923	57	1 809	26	1 763
81291	Reinigung von Verkehrsmitteln	16	2 920	4	154	.	.
81292	Desinfektion und Schädlingsbekämpfung	42	14 697	5	173	8	562
81299	Sonstige Reinigung a. n. g.	105	39 306	48	1 482	.	.
813	Garten- und Landschaftsbau sowie Erbringung von sonstigen gärtnerischen Dienstleistungen	960	402 010	209	6 972	199	14 057
8130	Garten- und Landschaftsbau sowie Erbringung von sonstigen gärtnerischen Dienstleistungen	960	402 010	209	6 972	199	14 057
81301	Garten- und Landschaftsbau	827	371 131	170	5 649	170	12 037
81309	Erbringung von sonstigen gärtnerischen Dienstleistungen	133	30 878	39	1 323	29	2 020
82	Erbringung von wirtschaftlichen Dienstleistungen für Unternehmen und Privatpersonen a. n. g.	1 808	1 280 410	592	18 405	380	27 291
821	Sekretariats- und Schreibdienste, Copy-Shops	381	40 516	225	6 682	89	6 273
8211	Allgemeine Sekretariats- und Schreibdienste	294	30 568	179	5 348	71	4 882
8219	Copy-Shops; Dokumentenvorbereitung und Erbringung sonstiger spezieller Sekretariatsdienste	87	9 948	46	1 334	18	1 390
822	Call Center	31	72 157	8	251	5	372
823	Messe-, Ausstellungs- und Kongressveranstalter	291	199 455	92	3 116	73	5 125
829	Erbringung sonstiger wirtschaftlicher Dienstleistungen für Unternehmen und Privatpersonen	1 105	968 282	267	8 357	213	15 521
8291	Inkassobüros und Auskunfteien	25	56 083	8	211	.	.
82911	Inkassobüros	.	.	.	.	.	.
82912	Auskunfteien	.	.	.	.	.	.
8292	Abfüllen und Verpacken	17	34 559	-	-	.	.
8299	Erbringung sonstiger wirtschaftlicher Dienstleistungen für Unternehmen und Privatpersonen a. n. g.	1 063	877 640	259	8 146	208	15 146
82991	Versteigerungsgewerbe	23	12 867	.	.	3	199
82999	Erbringung von anderen wirtschaftlichen Dienstleistungen für Unternehmen und Privatpersonen a. n. g.	1 040	864 773	.	.	205	14 947
<b>P</b>	<b>Erziehung und Unterricht</b>	.	.	<b>709</b>	<b>22 681</b>	<b>515</b>	<b>36 913</b>
85	Erziehung und Unterricht	.	.	709	22 681	515	36 913
851	Kindergärten und Vorschulen	-	-	-	-	-	-
852	Grundschulen	.	.	-	-	-	-
853	Weiterführende Schulen	106	99 973	43	1 442	26	1 808

Darunter in Umsatzgrößenklassen von ... bis unter ... €												WZ-Nr.
100 000 bis 250 000		250 000 bis 500 000		500 000 bis 1 Mill.		1 Mill. bis 2 Mill.		2 Mill. bis 5 Mill.		5 Mill. bis 10 Mill.		
Anzahl	1 000 €	Anzahl	1 000 €	Anzahl	1 000 €	Anzahl	1 000 €	Anzahl	1 000 €	Anzahl	1 000 €	
3	403	-	-	.	.	-	-	-	-	-	-	7733
4	721	.	.	.	.	-	-	-	-	-	-	7734
.	.	.	.	3	1 835	-	-	-	-	-	-	7735
65	10 631	54	19 036	37	25 636	27	37 599	.	.	12	83 008	7739
-	-	-	-	-	-	-	-	-	-	-	-	774
72	11 547	43	15 472	49	37 668	47	68 017	44	141 334	22	156 367	78
.	.	27	9 917	21	15 058	25	36 065	13	39 671	12	84 934	781
.	.	12	4 224	20	16 295	18	25 877	22	69 374	6	44 439	782
5	745	4	1 330	8	6 315	4	6 075	9	32 290	4	26 994	783
190	28 837	87	28 449	48	34 364	25	32 823	13	40 215	5	35 810	79
185	28 165	87	28 449	.	.	.	.	13	40 215	5	35 810	791
152	23 082	71	23 261	.	.	13	17 265	4	13 033	-	-	7911
33	5 083	16	5 188	18	13 824	.	.	9	27 181	5	35 810	7912
5	672	-	-	.	.	.	.	-	-	-	-	799
55	9 061	29	10 624	27	19 006	26	37 647	18	58 014	8	61 537	80
41	6 745	22	8 191	.	.	20	29 711	.	.	8	61 537	801
.	.	.	.	5	3 922	.	.	.	.	-	-	802
.	.	.	.	.	.	.	.	.	.	-	-	803
1 055	172 110	420	145 737	226	155 661	137	187 211	79	235 712	20	138 062	81
427	66 138	172	60 568	74	51 940	39	53 304	17	49 689	.	.	811
383	65 710	116	38 392	67	46 851	47	64 385	34	104 196	7	49 508	812
84	12 960	64	22 735	45	31 539	37	50 866	30	95 097	.	.	8121
267	47 637	25	6 952	9	6 340	.	.	.	.	.	.	8122
258	45 939	.	.	.	.	-	-	-	-	-	-	81221
9	1 698	.	.	.	.	.	.	.	.	.	.	81229
32	5 113	27	8 705	13	8 972	.	.	.	.	.	.	8129
6	838	3	1 187	.	.	-	-	-	-	-	-	81291
10	1 523	11	3 394	.	.	.	.	.	.	.	.	81292
16	2 751	13	4 124	7	4 562	4	5 462	-	-	-	-	81299
245	40 262	132	46 778	85	56 870	51	69 523	28	81 826	.	.	813
245	40 262	132	46 778	85	56 870	51	69 523	28	81 826	.	.	8130
206	34 028	116	40 950	81	53 976	.	.	.	.	.	.	81301
39	6 234	16	5 827	4	2 893	.	.	.	.	-	-	81309
327	51 598	176	60 183	140	95 532	87	123 048	66	199 586	22	153 779	82
44	6 783	.	.	.	.	.	.	.	.	.	.	821
29	4 521	.	.	4	2 615	-	-	.	.	.	.	8211
15	2 262	4	1 566	.	.	.	.	-	-	-	-	8219
3	560	.	.	.	.	.	.	.	.	3	22 442	822
56	8 459	29	9 916	20	13 301	9	12 943	.	.	.	.	823
224	35 796	133	45 725	111	75 970	71	99 348	57	170 987	15	107 041	829
4	565	.	.	5	3 474	-	-	.	.	-	-	8291
4	565	.	.	.	.	-	-	.	.	-	-	82911
-	-	-	-	.	.	-	-	.	.	-	-	82912
4	571	.	.	3	2 186	3	4 136	.	.	.	.	8292
216	34 660	130	44 521	103	70 310	68	95 212	53	157 927	.	.	8299
5	788	6	2 312	.	.	4	6 153	.	.	-	-	82991
211	33 873	124	42 208	.	.	64	89 059	.	.	.	.	82999
<b>419</b>	<b>63 846</b>	<b>128</b>	<b>44 412</b>	<b>62</b>	<b>44 009</b>	<b>43</b>	<b>58 267</b>	<b>23</b>	<b>71 841</b>	<b>11</b>	<b>74 199</b>	<b>P</b>
419	63 846	128	44 412	62	44 009	43	58 267	23	71 841	11	74 199	85
-	-	-	-	-	-	-	-	-	-	-	-	851
.	.	-	-	-	-	-	-	-	-	-	-	852
18	2 781	8	2 678	.	.	3	4 168	.	.	-	-	853

WZ-Nr.	Wirtschaftliche Gliederung	Steuerpflichtige	Lieferungen und Leistungen <sup>1)</sup>	über 17 500 bis 50 000		50 000 bis 100 000	
				Anzahl	1 000 €	Anzahl	1 000 €
		Anzahl	1 000 €	Anzahl	1 000 €	Anzahl	1 000 €
8531	Allgemein bildende weiterführende Schulen	.	.	-	-	-	-
8532	Berufsbildende weiterführende Schulen	.	.	43	1 442	26	1 808
854	Tertiärer und post-sekundärer, nicht tertiärer Unterricht	.	.	45	1 432	14	1 039
8541	Post-sekundärer, nicht tertiärer Unterricht	76	7 939	.	.	14	1 039
8542	Tertiärer Unterricht	.	.	.	.	-	-
85421	Universitäten	5	46 533	-	-	-	-
85422	Allgemeine Fachhochschulen	8	22 170	-	-	-	-
85424	Berufsakademien, Fachakademien, Schulen des Gesundheitswesens	.	.	.	.	-	-
855	Sonstiger Unterricht	1 711	505 476	617	19 664	472	33 857
8551	Sport- und Freizeitunterricht	377	35 527	186	5 786	93	6 534
8552	Kulturunterricht	98	13 495	42	1 328	23	1 730
8553	Fahr- und Flugschulen	564	89 842	104	3 692	199	14 603
8559	Sonstiger Unterricht a. n. g.	672	366 612	285	8 858	157	10 990
85591	Allgemeine und politische Erwachsenenbildung	20	12 874	7	196	5	374
85592	Berufliche Erwachsenenbildung	393	313 644	144	4 544	86	6 034
85599	Unterricht a. n. g.	259	40 094	134	4 119	66	4 582
856	Erbringung von Dienstleistungen für den Unterricht	12	2 402	4	143	3	209
<b>Q</b>	<b>Gesundheits- und Sozialwesen</b>	<b>2 441</b>	<b>4 175 820</b>	<b>723</b>	<b>22 527</b>	<b>408</b>	<b>28 997</b>
86	Gesundheitswesen	2 035	2 571 660	620	19 314	335	23 835
861	Krankenhäuser	51	1 781 014	.	.	.	.
8610	Krankenhäuser	51	1 781 014	.	.	.	.
86101	Krankenhäuser (ohne Hochschulkliniken, Vorsorge- und Rehabilitationskliniken)	.	.	.	.	.	.
86102	Hochschulkliniken	.	.	-	-	-	-
86103	Vorsorge- und Rehabilitationskliniken	.	.	-	-	-	-
862	Arzt- und Zahnarztpraxen	711	447 618	135	4 104	67	4 648
8621	Arztpraxen für Allgemeinmedizin	158	58 665	48	1 464	12	807
8622	Facharztpraxen	293	233 647	57	1 714	32	2 227
8623	Zahnarztpraxen	260	155 306	30	925	23	1 614
869	Gesundheitswesen a. n. g.	1 273	343 029	.	.	.	.
8690	Gesundheitswesen a. n. g.	1 273	343 029	.	.	.	.
86901	Praxen von psychologischen Psychotherapeutinnen und -therapeuten	147	23 433	56	1 745	32	2 243
86902	Massagepraxen, Krankengymnastikpraxen, Praxen von medizinischen Bademeisterinnen und Bademeistern, Hebammen und Entbindungspflegern sowie von verwandten Berufen	388	82 148	.	.	50	3 349
86903	Heilpraktikerpraxen	59	5 466	24	687	.	.
86909	Sonstige selbstständige Tätigkeiten im Gesundheitswesen	679	231 982	268	8 719	162	11 903
87	Heime (ohne Erholungs- und Ferienheime)	76	590 228	9	239	15	1 109
871	Pflegeheime	53	554 618	.	.	11	824
872	Stationäre Einrichtungen zur psychosozialen Betreuung, Suchtbekämpfung u. Ä.	.	.	.	.	-	-
873	Altenheime; Alten- und Behindertenwohnheime	.	.	.	.	.	.
879	Sonstige Heime (ohne Erholungs- und Ferienheime)	8	11 294	-	-	.	.
88	Sozialwesen (ohne Heime)	330	1 013 931	94	2 974	58	4 053
881	Soziale Betreuung älterer Menschen und Behinderter	137	90 814	46	1 392	33	2 275
8810	Soziale Betreuung älterer Menschen und Behinderter	137	90 814	46	1 392	33	2 275
88101	Ambulante soziale Dienste	95	50 573	33	981	21	1 449
88102	Sonstige soziale Betreuung älterer Menschen und Behinderter	42	40 241	13	411	12	826
889	Sonstiges Sozialwesen (ohne Heime)	193	923 117	48	1 582	25	1 778
8891	Tagesbetreuung von Kindern	12	829	.	.	.	.
8899	Sonstiges Sozialwesen a. n. g.	181	922 289	.	.	.	.
<b>R</b>	<b>Kunst, Unterhaltung und Erholung</b>	<b>4 333</b>	<b>1 485 064</b>	<b>1 904</b>	<b>61 301</b>	<b>1 001</b>	<b>69 438</b>
90	Kreative, künstlerische und unterhaltende Tätigkeiten	2 300	303 511	1 287	41 173	579	39 604
900	Kreative, künstlerische und unterhaltende Tätigkeiten	2 300	303 511	1 287	41 173	579	39 604
9001	Darstellende Kunst	564	62 301	311	9 806	139	9 766
90011	Theaterensembles	7	4 037	.	.	.	.
90012	Ballettgruppen, Orchester, Kapellen und Chöre	33	7 337	.	.	.	.
90013	Selbstständige Artistinnen und Artisten, Zirkusgruppen	37	7 418	22	695	7	518
90014	Selbstständige Bühnen-, Film-, Hörfunk- und Fernsehkünstlerinnen und -künstler sowie sonstige darstellende Kunst	487	43 509	271	8 626	119	8 326

Darunter in Umsatzgrößenklassen von ... bis unter ... €												WZ-Nr.
100 000 bis 250 000		250 000 bis 500 000		500 000 bis 1 Mill.		1 Mill. bis 2 Mill.		2 Mill. bis 5 Mill.		5 Mill. bis 10 Mill.		
Anzahl	1 000 €	Anzahl	1 000 €	Anzahl	1 000 €	Anzahl	1 000 €	Anzahl	1 000 €	Anzahl	1 000 €	
-	-	.	.	-	-	-	-	-	-	-	-	8531
18	2 781	.	.	.	.	3	4 168	.	.	.	.	8532
14	2 158	3	1 248	4	2 419	6	7 887	.	.	3	20 554	854
.	.	3	1 248	.	.	.	.	.	.	.	.	8541
.	.	-	-	.	.	.	.	.	.	3	20 554	8542
.	.	-	-	-	-	-	-	-	-	.	.	85421
-	-	-	-	.	.	4	5 707	.	.	.	.	85422
-	-	-	-	.	.	.	.	-	-	-	-	85424
383	58 330	117	40 487	54	38 368	34	46 211	20	65 008	8	53 644	855
79	11 935	10	3 134	.	.	.	.	.	.	-	-	8551
20	2 746	9	3 275	.	.	.	.	.	.	-	-	8552
182	28 187	57	19 262	17	12 033	.	.	.	.	-	-	8553
102	15 462	41	14 815	29	21 196	27	36 812	17	54 926	8	53 644	8559
4	691	.	.	.	.	-	-	-	-	-	-	85591
63	9 597	30	10 512	21	16 137	22	29 382	.	.	.	.	85592
35	5 173	.	.	.	.	5	7 430	.	.	.	.	85599
.	.	-	-	.	.	-	-	-	-	-	-	856
<b>410</b>	<b>64 975</b>	<b>367</b>	<b>132 135</b>	<b>277</b>	<b>195 833</b>	<b>110</b>	<b>153 150</b>	<b>70</b>	<b>210 461</b>	<b>22</b>	<b>153 544</b>	<b>Q</b>
351	55 887	334	120 927	240	167 462	80	108 452	47	132 248	9	66 620	86
6	990	9	3 275	3	2 137	9	12 290	5	16 399	.	.	861
6	990	9	3 275	3	2 137	9	12 290	5	16 399	.	.	8610
3	451	.	.	.	.	5	6 701	.	.	.	.	86101
-	-	-	-	-	-	-	-	.	.	.	.	86102
3	540	.	.	.	.	4	5 589	.	.	.	.	86103
86	14 562	167	62 372	172	121 418	50	66 608	27	68 786	3	19 858	862
26	4 451	38	13 955	23	14 866	8	10 971	.	.	.	.	8621
42	7 086	74	27 830	53	38 288	15	21 823	.	.	.	.	8622
18	3 025	55	20 588	96	68 263	27	33 814	11	27 078	-	-	8623
259	40 335	158	55 280	65	43 907	21	29 555	15	47 063	.	.	869
259	40 335	158	55 280	65	43 907	21	29 555	15	47 063	.	.	8690
36	5 700	17	5 822	.	.	3	4 134	.	.	-	-	86901
72	11 989	90	31 600	35	22 873	3	3 568	.	.	-	-	86902
6	814	5	1 576	.	.	-	-	-	-	-	-	86903
145	21 832	46	16 282	27	18 892	15	21 852	12	39 900	.	.	86909
6	938	4	1 268	9	6 870	9	14 197	9	29 907	5	31 058	87
.	.	.	.	.	.	3	5 491	.	.	5	31 058	871
-	-	-	-	-	-	-	-	-	-	-	-	872
.	.	.	.	.	.	.	.	.	.	.	.	873
-	-	-	-	3	2 210	.	.	.	.	-	-	879
53	8 150	29	9 940	28	21 500	21	30 501	14	48 306	8	55 866	88
22	3 317	12	4 194	10	7 407	5	6 910	6	21 008	.	.	881
22	3 317	12	4 194	10	7 407	5	6 910	6	21 008	.	.	8810
15	2 095	7	2 321	.	.	.	.	.	.	.	.	88101
7	1 221	5	1 873	.	.	.	.	.	.	-	-	88102
31	4 833	17	5 746	18	14 093	16	23 591	8	27 298	.	.	889
3	436	-	-	-	-	-	-	-	-	-	-	8891
28	4 397	17	5 746	18	14 093	16	23 591	8	27 298	.	.	8899
<b>735</b>	<b>114 044</b>	<b>347</b>	<b>121 770</b>	<b>188</b>	<b>130 572</b>	<b>79</b>	<b>109 073</b>	<b>49</b>	<b>146 985</b>	<b>19</b>	<b>132 666</b>	<b>R</b>
288	42 298	85	28 067	27	18 851	13	16 700	14	41 444	.	.	90
288	42 298	85	28 067	27	18 851	13	16 700	14	41 444	.	.	900
77	10 686	19	6 169	10	7 423	3	4 110	5	14 341	-	-	9001
-	-	-	-	.	.	-	-	.	.	-	-	90011
.	.	.	.	-	-	.	.	.	.	-	-	90012
.	.	.	.	-	-	.	.	.	.	-	-	90013
70	9 803	16	5 000	.	.	.	.	.	.	-	-	90014

WZ-Nr.	Wirtschaftliche Gliederung	Steuerpflichtige	Lieferungen und Leistungen <sup>1)</sup>	über 17 500 bis 50 000		50 000 bis 100 000	
				Anzahl	1 000 €	Anzahl	1 000 €
		Anzahl	1 000 €	Anzahl	1 000 €	Anzahl	1 000 €
9002	Erbringung von Dienstleistungen für die darstellende Kunst	105	36 976	36	1 097	21	1 463
9003	Künstlerisches und schriftstellerisches Schaffen	1 568	115 585	928	29 860	411	27 787
90031	Selbstständige Komponistinnen, Komponisten, Musikbearbeiterinnen und Musikbearbeiter	105	9 231	61	1 849	22	1 581
90032	Selbstständige Schriftstellerinnen und Schriftsteller	177	15 184	117	3 813	38	2 653
90033	Selbstständige bildende Künstlerinnen und Künstler	483	33 518	316	10 163	108	7 350
90034	Selbstständige Restauratorinnen und Restauratoren	179	19 070	72	2 317	57	3 877
90035	Selbstständige Journalistinnen und Journalisten, Pressefotografinnen und Pressefotografen	624	38 581	362	11 718	186	12 326
9004	Betrieb von Kultur- und Unterhaltungseinrichtungen	63	88 649	12	411	8	588
90041	Theater- und Konzertveranstalter	46	46 628	.	.	.	.
90042	Opern- und Schauspielhäuser, Konzerthallen und ähnliche Einrichtungen	8	35 042	.	.	-	-
90043	Varietés und Kleinkunsth Bühnen	9	6 978	.	.	.	.
91	Bibliotheken, Archive, Museen, botanische und zoologische Gärten	41	62 838	.	.	5	323
910	Bibliotheken, Archive, Museen, botanische und zoologische Gärten	41	62 838	.	.	5	323
9101	Bibliotheken und Archive	.	.	-	-	.	.
9102	Museen	.	.	.	.	.	.
9103	Betrieb von historischen Stätten und Gebäuden und ähnlichen Attraktionen	7	2 832	.	.	.	.
9104	Botanische und zoologische Gärten sowie Naturparks	9	15 359	-	-	-	-
92	Spiel-, Wett- und Lotteriewesen	179	427 825	.	.	23	1 709
920	Spiel-, Wett- und Lotteriewesen	179	427 825	.	.	23	1 709
9200	Spiel-, Wett- und Lotteriewesen	179	427 825	.	.	23	1 709
92001	Spielhallen und Betrieb von Spielautomaten	.	.	15	442	18	1 364
92002	Spielbanken und Spielklubs	.	.	-	-	-	-
92003	Wett-, Toto- und Lotteriewesen	.	.	.	.	5	344
93	Erbringung von Dienstleistungen des Sports, der Unterhaltung und der Erholung	1 813	690 890	595	19 448	394	27 803
931	Erbringung von Dienstleistungen des Sports	841	422 255	276	9 076	165	11 630
9311	Betrieb von Sportanlagen	145	87 784	25	814	16	1 004
9312	Sportvereine	.	.	165	5 393	70	4 837
9313	Fitnesszentren	236	79 486	28	990	39	2 891
9319	Erbringung von sonstigen Dienstleistungen des Sports	.	.	58	1 880	40	2 898
932	Erbringung von sonstigen Dienstleistungen der Unterhaltung und der Erholung	972	268 635	319	10 372	229	16 173
9321	Vergnügungs- und Themenparks	100	35 728	16	581	22	1 666
9329	Erbringung von Dienstleistungen der Unterhaltung und der Erholung a. n. g.	872	232 907	303	9 791	207	14 508
<b>S</b>	<b>Erbringung von sonstigen Dienstleistungen</b>	<b>15 577</b>	<b>2 909 320</b>	<b>6 374</b>	<b>207 669</b>	<b>4 237</b>	<b>299 704</b>
94	Interessenvertretungen sowie kirchliche und sonstige religiöse Vereinigungen (ohne Sozialwesen und Sport)	702	261 155	270	8 466	151	10 936
941	Wirtschafts- und Arbeitgeberverbände, Berufsorganisationen	50	81 432	16	424	7	555
9411	Wirtschafts- und Arbeitgeberverbände	27	78 176	6	157	3	239
9412	Berufsorganisationen	23	3 257	10	267	4	316
942	Arbeitnehmervereinigungen	-	-	-	-	-	-
949	Kirchliche Vereinigungen; politische Parteien sowie sonstige Interessenvertretungen und Vereinigungen a. n. g.	652	179 723	254	8 043	144	10 381
9491	Kirchliche und sonstige religiöse Vereinigungen	44	27 672	10	305	15	1 069
9492	Politische Parteien und Vereinigungen	.	.	-	-	-	-
9499	Sonstige Interessenvertretungen und Vereinigungen a. n. g.	.	.	244	7 737	129	9 312
94991	Organisationen der Bildung, Wissenschaft und Forschung	73	18 475	20	636	15	1 119
94992	Organisationen der Kultur	95	20 874	38	1 194	21	1 515
94993	Verbraucherorganisationen	27	8 190	12	365	5	372
94994	Jugendorganisationen	.	.	8	226	5	323
94999	Interessenvertretungen und Vereinigungen a. n. g.	392	100 143	166	5 317	83	5 983
95	Reparatur von Datenverarbeitungsgeräten und Gebrauchsgütern	548	130 047	178	5 903	143	10 149
951	Reparatur von Datenverarbeitungs- und Telekommunikationsgeräten	68	51 673	18	594	20	1 427
9511	Reparatur von Datenverarbeitungsgeräten und peripheren Geräten	59	43 215	18	594	17	1 210

Darunter in Umsatzgrößenklassen von ... bis unter ... €												WZ-Nr.
100 000 bis 250 000		250 000 bis 500 000		500 000 bis 1 Mill.		1 Mill. bis 2 Mill.		2 Mill. bis 5 Mill.		5 Mill. bis 10 Mill.		
Anzahl	1 000 €	Anzahl	1 000 €	Anzahl	1 000 €	Anzahl	1 000 €	Anzahl	1 000 €	Anzahl	1 000 €	
22	3 668	17	5 540	4	2 980	-	-	.	.	.	.	9002
175	25 698	36	12 150	10	6 471	.	.	.	.	-	-	9003
14	2 083	.	.	.	.	.	.	-	-	-	-	90031
15	2 483	.	.	-	-	-	-	.	.	-	-	90032
45	6 989	10	3 377	.	.	.	.	.	.	-	-	90033
35	4 969	9	2 968	.	.	.	.	-	-	-	-	90034
66	9 173	5	1 772	.	.	.	.	-	-	-	-	90035
14	2 246	13	4 207	3	1 977	.	.	4	13 231	3	20 614	9004
10	1 609	.	.	.	.	3	4 291	.	.	.	.	90041
.	.	.	.	.	.	.	.	.	.	-	-	90042
.	.	3	914	-	-	-	-	-	-	.	.	90043
13	2 244	7	2 411	5	3 120	4	5 450	.	.	.	.	91
13	2 244	7	2 411	5	3 120	4	5 450	.	.	.	.	910
-	-	-	-	.	.	.	.	-	-	-	-	9101
10	1 750	.	.	.	.	.	.	-	-	.	.	9102
.	.	.	.	-	-	.	.	-	-	-	-	9103
.	.	3	1 033	.	.	.	.	.	.	.	.	9104
42	6 835	41	15 172	30	19 973	13	18 992	.	.	.	.	92
42	6 835	41	15 172	30	19 973	13	18 992	.	.	.	.	920
42	6 835	41	15 172	30	19 973	13	18 992	.	.	.	.	9200
38	6 232	38	14 101	.	.	.	.	.	.	.	.	92001
-	-	.	.	-	-	-	-	-	-	-	-	92002
4	604	.	.	.	.	.	.	-	-	-	-	92003
392	62 667	214	76 120	126	88 628	49	67 930	28	86 552	10	64 809	93
170	27 182	110	39 342	74	52 738	23	32 152	15	47 329	.	.	931
37	5 980	26	9 019	20	14 249	12	16 770	6	19 711	3	20 239	9311
45	7 104	16	5 702	4	2 358	.	.	.	.	.	.	9312
70	11 242	50	18 714	40	28 979	.	.	.	.	-	-	9313
18	2 857	18	5 907	10	7 152	.	.	5	13 657	.	.	9319
222	35 485	104	36 778	52	35 890	26	35 778	13	39 224	.	.	932
40	6 628	15	4 784	3	2 020	.	.	.	.	-	-	9321
182	28 857	89	31 994	49	33 870	.	.	.	.	.	.	9329
<b>3 290</b>	<b>507 517</b>	<b>1 139</b>	<b>391 364</b>	<b>361</b>	<b>242 189</b>	<b>110</b>	<b>149 098</b>	<b>43</b>	<b>123 954</b>	<b>11</b>	<b>80 877</b>	<b>S</b>
140	22 048	74	25 705	26	17 773	23	32 292	.	.	.	.	94
12	1 984	6	2 028	4	2 817	.	.	.	.	-	-	941
7	1 178	.	.	.	.	.	.	.	.	-	-	9411
5	806	.	.	.	.	.	.	-	-	-	-	9412
-	-	-	-	-	-	-	-	-	-	-	-	942
128	20 063	68	23 677	22	14 956	.	.	10	33 822	.	.	949
6	877	.	.	.	.	.	.	.	.	.	.	9491
-	-	.	.	-	-	-	-	-	-	-	-	9492
122	19 186	64	22 338	.	.	15	20 678	.	.	.	.	9499
17	2 834	14	4 869	4	2 663	.	.	.	.	-	-	94991
17	2 409	10	3 385	4	2 760	.	.	.	.	-	-	94992
5	800	.	.	.	.	.	.	.	.	-	-	94993
3	368	.	.	-	-	.	.	-	-	-	-	94994
80	12 775	36	12 729	12	8 216	6	9 549	6	16 432	.	.	94999
125	20 384	67	22 814	21	13 921	9	12 164	.	.	.	.	95
14	2 513	9	3 383	.	.	.	.	.	.	.	.	951
.	.	6	2 159	.	.	.	.	.	.	.	.	9511



WZ-Nr.	Wirtschaftliche Gliederung	Steuerpflichtige	Lieferungen und Leistungen <sup>1)</sup>	über 17 500 bis 50 000		50 000 bis 100 000	
				Anzahl	1 000 €	Anzahl	1 000 €
		Anzahl	1 000 €	Anzahl	1 000 €	Anzahl	1 000 €
9512	Reparatur von Telekommunikationsgeräten	9	8 458	-	-	3	217
952	Reparatur von Gebrauchsgütern	480	78 375	160	5 309	123	8 722
9521	Reparatur von Geräten der Unterhaltungselektronik	22	7 347	5	188	6	445
9522	Reparatur von elektrischen Haushaltsgeräten und Gartengeräten	79	16 010	20	646	16	1 127
9523	Reparatur von Schuhen und Lederwaren	65	5 937	33	1 082	17	1 187
9524	Reparatur von Möbeln und Einrichtungsgegenständen	49	5 585	19	602	16	1 104
9525	Reparatur von Uhren und Schmuck	79	9 520	29	988	21	1 455
9529	Reparatur von sonstigen Gebrauchsgütern	186	33 977	54	1 802	47	3 405
96	Erbringung von sonstigen überwiegend persönlichen Dienstleistungen	14 327	2 518 117	5 926	193 300	3 943	278 619
960	Erbringung von sonstigen überwiegend persönlichen Dienstleistungen	14 327	2 518 117	5 926	193 300	3 943	278 619
9601	Wäscherei und chemische Reinigung	184	90 053	38	1 298	47	3 335
9602	Frisör- und Kosmetiksalons	4 309	474 022	1 777	57 393	1 165	83 262
96021	Frisörsalons	2 746	368 489	845	28 237	770	55 901
96022	Kosmetiksalons	1 563	105 533	932	29 157	395	27 361
9603	Bestattungswesen	232	91 974	26	914	25	1 919
96031	Bestattungsinstitute	209	88 019	16	557	16	1 283
96032	Friedhöfe und Krematorien	23	3 955	10	358	9	636
9604	Saunas, Solarien, Bäder u. Ä.	104	35 844	31	966	21	1 481
9609	Erbringung von sonstigen Dienstleistungen a. n. g.	9 498	1 826 224	4 054	132 729	2 685	188 622

1) Ohne Umsatzsteuer.

Darunter in Umsatzgrößenklassen von ... bis unter ... €												WZ- Nr.
100 000 bis 250 000		250 000 bis 500 000		500 000 bis 1 Mill.		1 Mill. bis 2 Mill.		2 Mill. bis 5 Mill.		5 Mill. bis 10 Mill.		
Anzahl	1 000 €	Anzahl	1 000 €	Anzahl	1 000 €	Anzahl	1 000 €	Anzahl	1 000 €	Anzahl	1 000 €	
.	.	3	1 224	-	-	-	-	-	-	.	.	9512
111	17 872	58	19 431	.	.	.	.	.	.	-	-	952
4	545	4	1 304	.	.	-	-	.	.	-	-	9521
22	3 678	14	4 628	4	2 381	3	3 549	-	-	-	-	9522
9	1 389	6	2 278	-	-	-	-	-	-	-	-	9523
11	1 801	.	.	-	-	.	.	-	-	-	-	9524
18	3 058	.	.	.	.	-	-	-	-	-	-	9525
47	7 400	23	7 783	11	8 051	4	5 535	-	-	-	-	9529
3 025	465 085	998	342 845	314	210 495	78	104 643	29	76 522	6	39 934	96
3 025	465 085	998	342 845	314	210 495	78	104 643	29	76 522	6	39 934	960
47	7 138	29	10 393	12	8 478	4	5 398	.	.	.	.	9601
1 059	159 310	206	65 902	63	41 562	27	38 297	12	28 295	-	-	9602
860	128 187	178	57 011	.	.	27	38 297	.	.	-	-	96021
199	31 123	28	8 891	.	.	-	-	.	.	-	-	96022
53	9 366	75	26 675	33	24 058	17	21 295	3	7 746	-	-	9603
53	9 366	.	.	.	.	.	.	3	7 746	-	-	96031
-	-	.	.	.	.	.	.	-	-	-	-	96032
24	3 969	12	4 524	8	5 781	5	6 461	.	.	.	.	9604
1 842	285 301	676	235 350	198	130 615	25	33 191	9	25 471	.	.	9609

[Inhalt](#)**8. Umsatzsteuerpflichtige und deren Lieferungen und Leistungen 2019 nach Rechtsformen und nach wirtschaftlicher Gliederung**

WZ-Nr.	Wirtschaftliche Gliederung	Steuerpflichtige	Lieferungen und Leistungen <sup>1)</sup>	Davon	
				Einzelunternehmen	
				Anzahl	1 000 €
<b>A - S</b>	<b>Wirtschaftszweige insgesamt</b>	<b>145 861</b>	<b>156 708 396</b>	<b>104 634</b>	<b>29 162 954</b>
<b>A</b>	<b>Land- und Forstwirtschaft, Fischerei</b>	<b>3 299</b>	<b>2 541 031</b>	.	.
01	Landwirtschaft, Jagd und damit verbundene Tätigkeiten	2 956	2 348 438	1 975	419 244
011	Anbau einjähriger Pflanzen	514	229 336	389	105 159
012	Anbau mehrjähriger Pflanzen	74	34 613	.	.
013	Betrieb von Baumschulen sowie Anbau von Pflanzen zu Vermehrungszwecken	112	43 001	87	28 635
014	Tierhaltung	376	417 568	250	37 797
015	Gemischte Landwirtschaft	.	.	1 028	194 742
016	Erbringung von landwirtschaftlichen Dienstleistungen	309	234 961	173	39 010
017 □	Jagd, Fallenstellerei und damit verbundene Tätigkeiten	.	.	.	.
02	Forstwirtschaft und Holzeinschlag	.	.	237	71 470
021	Forstwirtschaft	96	18 950	70	12 784
022	Holzeinschlag	50	90 759	.	.
023	Sammeln von wild wachsenden Produkten (ohne Holz)	-	-	-	-
024	Erbringung von Dienstleistungen für Forstwirtschaft und Holzeinschlag	.	.	.	.
03	Fischerei und Aquakultur	.	.	.	.
031	Fischerei	.	.	.	.
032	Aquakultur	.	.	.	.
<b>B</b>	<b>Bergbau und Gewinnung von Steinen und Erden</b>	<b>75</b>	<b>219 912</b>	.	.
05	Kohlenbergbau	-	-	-	-
051	Steinkohlenbergbau	-	-	-	-
052	Braunkohlenbergbau	-	-	-	-
06	Gewinnung von Erdöl und Erdgas	-	-	-	-
061	Gewinnung von Erdöl	-	-	-	-
062	Gewinnung von Erdgas	-	-	-	-
07	Erzbergbau	.	.	.	.
071	Eisenerzbergbau	.	.	.	.
072	NE-Metallerzbergbau	.	.	.	.
08	Gewinnung von Steinen und Erden, sonstiger Bergbau	.	.	.	.
081	Gewinnung von Natursteinen, Kies, Sand, Ton und Kaolin	63	158 962	10	3 338
089	Sonstiger Bergbau; Gewinnung von Steinen und Erden a. n. g.	.	.	.	.
09	Erbringung von Dienstleistungen für den Bergbau und die Gewinnung von Steinen und Erden	.	.	-	-
091	Erbringung von Dienstleistungen für die Gewinnung von Erdöl und Erdgas	-	-	-	-
099	Erbringung von Dienstleistungen für den sonstigen Bergbau und die Gewinnung von Steinen und Erden	.	.	-	-
<b>C</b>	<b>Verarbeitendes Gewerbe</b>	<b>11 611</b>	<b>32 199 013</b>	<b>6 604</b>	<b>2 400 902</b>
10	Herstellung von Nahrungs- und Futtermitteln	1 765	3 253 335	1 403	687 830
101	Schlachten und Fleischverarbeitung	459	1 125 882	.	.
102	Fischverarbeitung	15	27 638	.	.
103	Obst- und Gemüseverarbeitung	46	177 782	23	8 738
104	Herstellung von pflanzlichen und tierischen Ölen und Fetten	6	20 745	.	.
105	Milchverarbeitung	57	466 287	.	.
106	Mahl- und Schälsmühlen, Herstellung von Stärke und Stärkeerzeugnissen	30	81 302	21	7 833
107	Herstellung von Back- und Teigwaren	1 020	790 767	890	451 895
108	Herstellung von sonstigen Nahrungsmitteln	91	453 375	.	.
109	Herstellung von Futtermitteln	41	109 556	.	.
11	Getränkeherstellung	84	240 514	.	.
110	Getränkeherstellung	84	240 514	.	.
12	Tabakverarbeitung	.	.	-	-
120	Tabakverarbeitung	.	.	-	-
13	Herstellung von Textilien	301	694 405	.	.
131	Spinnstoffaufbereitung und Spinnerei	.	.	.	.
132	Weberei	.	.	.	.

Umsatzsteuerpflichtige und deren Lieferungen und Leistungen mit der Rechtsform						WZ- Nr.
Personengesellschaften		Kapitalgesellschaften		übrige Rechtsformen		
Anzahl	1 000 €	Anzahl	1 000 €	Anzahl	1 000 €	
<b>13 328</b>	<b>18 927 970</b>	<b>24 227</b>	<b>96 562 815</b>	<b>3 672</b>	<b>12 054 658</b>	<b>A - S</b>
<b>532</b>	<b>436 407</b>	.	.	<b>217</b>	<b>775 201</b>	<b>A</b>
494	426 212	289	814 766	198	688 216	01
89	51 666	21	28 607	15	43 903	011
18	16 203	.	.	-	-	012
.	.	.	.	.	.	013
67	149 407	51	202 381	8	27 983	014
247	163 473	138	475 374	.	.	015
49	31 370	69	103 616	18	60 964	016
.	.	-	-	-	-	017
32	8 790	.	.	.	.	02
17	1 104	3	604	6	4 458	021
7	1 485	.	.	.	.	022
-	-	-	-	-	-	023
8	6 201	9	10 592	5	3 436	024
6	1 405	.	.	.	.	03
.	.	.	.	-	-	031
.	.	10	5 409	.	.	032
.	.	.	.	-	-	<b>B</b>
-	-	-	-	-	-	05
-	-	-	-	-	-	051
-	-	-	-	-	-	052
-	-	-	-	-	-	06
-	-	-	-	-	-	061
-	-	-	-	-	-	062
-	-	.	.	-	-	07
-	-	.	.	-	-	071
-	-	.	.	-	-	072
19	87 846	39	82 146	-	-	08
.	.	.	.	-	-	081
.	.	.	.	-	-	089
.	.	.	.	-	-	09
-	-	-	-	-	-	091
.	.	.	.	-	-	099
<b>1 050</b>	<b>4 956 946</b>	<b>3 719</b>	<b>22 366 204</b>	<b>238</b>	<b>2 474 960</b>	<b>C</b>
134	970 428	216	1 427 296	12	167 781	10
32	519 639	69	407 741	.	.	101
.	.	8	24 355	-	-	102
.	.	15	54 593	.	.	103
-	-	.	.	-	-	104
.	.	.	.	.	.	105
.	.	6	35 144	.	.	106
71	171 601	.	.	.	.	107
9	47 864	37	386 353	.	.	108
5	24 477	8	72 978	.	.	109
20	51 620	.	.	.	.	11
20	51 620	.	.	.	.	110
.	.	-	-	-	-	12
.	.	-	-	-	-	120
42	192 823	113	471 874	.	.	13
-	-	.	.	-	-	131
.	.	.	.	-	-	132

WZ-Nr.	Wirtschaftliche Gliederung	Steuerpflichtige	Lieferungen und Leistungen <sup>1)</sup>	Davon	
				Einzelunternehmen	
				Anzahl	1 000 €
133	Veredlung von Textilien und Bekleidung	49	144 206	26	4 016
139	Herstellung von sonstigen Textilwaren	233	473 892	.	.
14	Herstellung von Bekleidung	137	103 460	.	.
141	Herstellung von Bekleidung (ohne Pelzbekleidung)	117	95 425	85	14 737
142	Herstellung von Pelzwaren	6	748	.	.
143	Herstellung von Bekleidung aus gewirktem und gestricktem Stoff	14	7 287	4	394
15	Herstellung von Leder, Lederwaren und Schuhen	.	.	.	.
151	Herstellung von Leder und Lederwaren (ohne Herstellung von Lederbekleidung)	56	18 051	.	.
152	Herstellung von Schuhen	.	.	33	8 117
16	Herstellung von Holz-, Flecht-, Korb- und Korkwaren (ohne Möbel)	855	894 928	624	155 898
161	Säge-, Hobel- und Holzimprägnierwerke	95	419 528	.	.
162	Herstellung von sonstigen Holz-, Korb-, Flecht- und Korbwaren (ohne Möbel)	760	475 400	.	.
17	Herstellung von Papier, Pappe und Waren daraus	97	601 421	.	.
171	Herstellung von Holz- und Zellstoff, Papier, Karton und Pappe	20	349 619	.	.
172	Herstellung von Waren aus Papier, Karton und Pappe	77	251 802	.	.
18	Herstellung von Druckerzeugnissen; Vervielfältigung von bespielten Ton-, Bild- und Datenträgern	387	587 188	.	.
181	Herstellung von Druckerzeugnissen	373	578 158	.	.
182	Vervielfältigung von bespielten Ton-, Bild- und Datenträgern	14	9 030	9	1 478
19	Kokerei und Mineralölverarbeitung	.	.	.	.
191	Kokerei	.	.	.	.
192	Mineralölverarbeitung	.	.	.	.
20	Herstellung von chemischen Erzeugnissen	133	855 709	.	.
201	Herstellung von chemischen Grundstoffen, Düngemitteln und Stickstoffverbindungen, Kunststoffen in Primärformen und synthetischem Kautschuk in Primärformen	33	299 510	.	.
202	Herstellung von Schädlingsbekämpfungsmitteln, Pflanzenschutz- und Desinfektionsmitteln	.	.	.	.
203	Herstellung von Anstrichmitteln, Druckfarben und Kittens	12	60 447	.	.
204	Herstellung von Seifen-, Wasch-, Reinigungs- und Körperpflegemitteln sowie von Duftstoffen	40	174 311	18	2 069
205	Herstellung von sonstigen chemischen Erzeugnissen	45	294 040	.	.
206	Herstellung von Chemiefasern	.	.	.	.
21	Herstellung von pharmazeutischen Erzeugnissen	24	427 419	.	.
211	Herstellung von pharmazeutischen Grundstoffen	7	73 441	.	.
212	Herstellung von pharmazeutischen Spezialitäten und sonstigen pharmazeutischen Erzeugnissen	17	353 978	.	.
22	Herstellung von Gummi- und Kunststoffwaren	299	1 699 373	72	23 813
221	Herstellung von Gummiwaren	58	75 828	.	.
222	Herstellung von Kunststoffwaren	241	1 623 545	.	.
23	Herstellung von Glas und Glaswaren, Keramik, Verarbeitung von Steinen und Erden	666	1 206 414	422	94 219
231	Herstellung von Glas und Glaswaren	87	301 286	51	10 929
232	Herstellung von feuerfesten keramischen Werkstoffen und Waren	7	54 017	.	.
233	Herstellung von keramischen Baumaterialien	18	157 114	.	.
234	Herstellung von sonstigen Porzellan- und keramischen Erzeugnissen	81	59 208	.	.
235	Herstellung von Zement, Kalk und gebranntem Gips	.	.	.	.
236	Herstellung von Erzeugnissen aus Beton, Zement und Gips	133	451 898	.	.
237	Be- und Verarbeitung von Naturwerksteinen und Natursteinen a. n. g.	322	116 983	249	55 962
239	Herstellung von Schleifkörpern und Schleifmitteln auf Unterlage sowie sonstigen Erzeugnissen aus nichtmetallischen Mineralien a. n. g.	18	65 909	.	.
24	Metallerzeugung und -bearbeitung	163	1 837 025	72	21 525
241	Erzeugung von Roheisen, Stahl und Ferrolegierungen	39	603 010	25	7 669
242	Herstellung von Stahlrohren, Rohrform-, Rohrverschluss- und Rohrverbindungsstücken aus Stahl	12	35 042	.	.
243	Sonstige erste Bearbeitung von Eisen und Stahl	9	167 703	.	.
244	Erzeugung und erste Bearbeitung von NE-Metallen	55	394 583	.	.
245	Gießereien	48	636 686	.	.

Umsatzsteuerpflichtige und deren Lieferungen und Leistungen mit der Rechtsform						WZ- Nr.
Personengesellschaften		Kapitalgesellschaften		übrige Rechtsformen		
Anzahl	1 000 €	Anzahl	1 000 €	Anzahl	1 000 €	
.	.	17	108 696	.	.	133
33	144 023	86	307 758	.	.	139
9	13 043	.	.	.	.	14
.	.	24	62 035	.	.	141
.	.	-	-	-	-	142
.	.	.	.	-	-	143
3	515	.	.	.	.	15
.	.	12	11 136	.	.	151
.	.	.	.	.	.	152
75	351 773	153	382 712	3	4 545	16
.	.	13	144 534	-	-	161
.	.	140	238 178	3	4 545	162
.	.	.	.	.	.	17
.	.	.	.	-	-	171
.	.	.	.	.	.	172
.	.	126	442 267	.	.	18
38	80 404	.	.	.	.	181
.	.	.	.	-	-	182
.	.	.	.	.	.	19
-	-	-	-	-	-	191
.	.	.	.	.	.	192
22	151 017	75	674 073	.	.	20
.	.	22	275 463	-	-	201
-	-	.	.	-	-	202
.	.	7	50 943	-	-	203
9	36 319	13	135 923	-	-	204
.	.	30	184 343	.	.	205
-	-	.	.	-	-	206
.	.	.	.	.	.	21
.	.	.	.	-	-	211
.	.	.	.	.	.	212
34	336 304	173	1 288 845	20	50 412	22
.	.	18	32 142	4	10 902	221
.	.	155	1 256 703	16	39 510	222
85	393 026	151	705 014	8	14 156	23
.	.	29	276 486	.	.	231
-	-	.	.	-	-	232
.	.	4	108 075	-	-	233
.	.	15	48 375	.	.	234
-	-	-	-	-	-	235
47	301 742	.	.	.	.	236
26	14 414	47	46 606	-	-	237
3	24 154	10	40 279	.	.	239
8	64 188	73	1 541 753	10	209 558	24
.	.	.	.	.	.	241
.	.	9	30 527	-	-	242
-	-	.	.	.	.	243
-	-	24	373 983	.	.	244
.	.	27	567 309	4	7 681	245

WZ-Nr.	Wirtschaftliche Gliederung	Steuerpflichtige	Lieferungen und Leistungen <sup>1)</sup>	Davon	
				Einzelunternehmen	
				Anzahl	1 000 €
25	Herstellung von Metallerzeugnissen	2 380	4 934 941	1 365	530 470
251	Stahl- und Leichtmetallbau	753	1 518 860	402	201 805
252	Herstellung von Metalltanks und -behältern; Herstellung von Heizkörpern und -kesseln für Zentralheizungen	32	111 970	6	1 341
253	Herstellung von Dampfkesseln (ohne Zentralheizungskessel)	5	48 175	.	.
254	Herstellung von Waffen und Munition	4	2 227	.	.
255	Herstellung von Schmiede-, Press-, Zieh- und Stanzteilen, gewalzten Ringen und pulvermetallurgischen Erzeugnissen	165	792 670	.	.
256	Oberflächenveredlung und Wärmebehandlung; Mechanik a. n. g.	807	905 415	559	177 735
257	Herstellung von Schneidwaren, Werkzeugen, Schlössern und Beschlägen aus unedlen Metallen	199	525 054	.	.
259	Herstellung von sonstigen Metallwaren	415	1 030 570	196	75 753
26	Herstellung von Datenverarbeitungsgeräten, elektronischen und optischen Erzeugnissen	472	2 705 844	141	63 245
261	Herstellung von elektronischen Bauelementen und Leiterplatten	.	.	26	9 067
262	Herstellung von Datenverarbeitungsgeräten und peripheren Geräten	66	92 153	33	6 596
263	Herstellung von Geräten und Einrichtungen der Telekommunikationstechnik	58	265 894	19	18 010
264	Herstellung von Geräten der Unterhaltungselektronik	23	65 179	.	.
265	Herstellung von Mess-, Kontroll-, Navigations- u. ä. Instrumenten und Vorrichtungen; Herstellung von Uhren	151	776 392	41	22 073
266	Herstellung von Bestrahlungs- und Elektrotherapiegeräten und elektromedizinischen Geräten	14	40 190	.	.
267	Herstellung von optischen und fotografischen Instrumenten und Geräten	18	217 674	5	4 220
268	Herstellung von magnetischen und optischen Datenträgern	.	.	.	.
27	Herstellung von elektrischen Ausrüstungen	334	1 452 752	79	104 051
271	Herstellung von Elektromotoren, Generatoren, Transformatoren, Elektrizitätsverteilungs- und -schalteinrichtungen	97	711 738	18	77 697
272	Herstellung von Batterien und Akkumulatoren	10	143 111	.	.
273	Herstellung von Kabeln und elektrischem Installationsmaterial	.	.	9	4 963
274	Herstellung von elektrischen Lampen und Leuchten	44	90 668	.	.
275	Herstellung von Haushaltsgeräten	.	.	.	.
279	Herstellung von sonstigen elektrischen Ausrüstungen und Geräten a. n. g.	131	223 414	31	11 566
28	Maschinenbau	846	5 477 396	235	129 770
281	Herstellung von nicht wirtschaftszweigspezifischen Maschinen	103	1 811 813	.	.
282	Herstellung von sonstigen nicht wirtschaftszweigspezifischen Maschinen	340	1 526 843	112	56 476
283	Herstellung von land- und forstwirtschaftlichen Maschinen	19	36 762	.	.
284	Herstellung von Werkzeugmaschinen	108	647 052	.	.
289	Herstellung von Maschinen für sonstige bestimmte Wirtschaftszweige	276	1 454 926	.	.
29	Herstellung von Kraftwagen und Kraftwagenteilen	246	2 631 957	59	28 362
291	Herstellung von Kraftwagen und Kraftwagenmotoren	5	16 224	.	.
292	Herstellung von Karosserien, Aufbauten und Anhängern	70	614 624	40	20 183
293	Herstellung von Teilen und Zubehör für Kraftwagen	171	2 001 109	19	8 179
30	Sonstiger Fahrzeugbau	56	457 760	.	.
301	Schiff- und Bootsbau	7	475	.	.
302	Schienenfahrzeugbau	.	.	.	.
303	Luft- und Raumfahrzeugbau	.	.	.	.
304	Herstellung von militärischen Kampffahrzeugen	.	.	.	.
309	Herstellung von Fahrzeugen a. n. g.	.	.	.	.
31	Herstellung von Möbeln	466	456 424	.	.
310	Herstellung von Möbeln	466	456 424	.	.
32	Herstellung von sonstigen Waren	1 087	809 547	.	.
321	Herstellung von Münzen, Schmuck u. ä. Erzeugnissen	.	.	105	14 002
322	Herstellung von Musikinstrumenten	153	102 488	128	17 297
323	Herstellung von Sportgeräten	16	24 985	.	.
324	Herstellung von Spielwaren	.	.	.	.
325	Herstellung von medizinischen und zahnmedizinischen Apparaten und Materialien	533	419 357	283	83 611

Umsatzsteuerpflichtige und deren Lieferungen und Leistungen mit der Rechtsform							WZ- Nr.
Personengesellschaften		Kapitalgesellschaften		übrige Rechtsformen			
Anzahl	1 000 €	Anzahl	1 000 €	Anzahl	1 000 €		
214	667 674	775	3 598 449	26	138 348	25	
78	284 322	267	1 010 440	6	22 293	251	
3	22 252	23	88 377	-	-	252	
.	.	.	.	-	-	253	
.	.	.	.	-	-	254	
11	88 680	54	673 918	.	.	255	
.	.	190	591 212	.	.	256	
26	57 795	68	354 167	.	.	257	
39	71 301	169	841 754	11	41 762	259	
35	278 780	290	2 342 102	6	21 718	26	
9	65 782	99	1 147 143	.	.	261	
.	.	26	83 402	.	.	262	
4	767	35	247 116	-	-	263	
.	.	.	.	.	.	264	
.	.	97	682 195	.	.	265	
.	.	11	39 229	-	-	266	
.	.	.	.	-	-	267	
-	-	.	.	-	-	268	
24	244 242	218	1 035 560	13	68 899	27	
.	.	66	395 509	.	.	271	
.	.	.	.	-	-	272	
3	6 438	34	257 043	.	.	273	
.	.	23	69 061	.	.	274	
-	-	.	.	.	.	275	
9	21 918	86	174 642	5	15 287	279	
81	357 476	515	4 467 063	15	523 086	28	
.	.	67	1 298 462	.	.	281	
29	122 641	195	1 345 720	4	2 005	282	
.	.	12	34 839	.	.	283	
.	.	62	553 248	.	.	284	
.	.	179	1 234 793	.	.	289	
20	310 733	74	1 296 757	93	996 105	29	
-	-	.	.	.	.	291	
5	22 993	.	.	.	.	292	
15	287 740	47	715 590	90	989 600	293	
6	974	27	409 866	.	.	30	
.	.	.	.	-	-	301	
-	-	.	.	.	.	302	
.	.	.	.	-	-	303	
-	-	-	-	-	-	304	
3	688	10	9 087	.	.	309	
39	103 608	.	.	.	.	31	
39	103 608	.	.	.	.	310	
97	115 407	288	482 886	.	.	32	
.	.	7	1 801	-	-	321	
9	26 090	16	59 101	-	-	322	
-	-	.	.	-	-	323	
5	2 623	.	.	.	.	324	
.	.	192	289 541	.	.	325	



WZ-Nr.	Wirtschaftliche Gliederung	Steuerpflichtige	Lieferungen und Leistungen <sup>1)</sup>	Davon	
				Einzelunternehmen	
			Anzahl	1 000 €	Anzahl
329	Herstellung von Erzeugnissen a. n. g.	207	216 235	134	46 336
33	Reparatur und Installation von Maschinen und Ausrüstungen	712	730 425	439	132 019
331	Reparatur von Metallerzeugnissen, Maschinen und Ausrüstungen	417	385 022	284	83 531
332	Installation von Maschinen und Ausrüstungen a. n. g.	295	345 404	155	48 488
<b>D</b>	<b>Energieversorgung</b>	<b>1 799</b>	<b>19 174 301</b>	<b>752</b>	<b>175 427</b>
35	Energieversorgung	1 799	19 174 301	752	175 427
351	Elektrizitätsversorgung	1 713	10 392 336	.	.
352	Gasversorgung	.	.	.	.
353	Wärme- und Kälteversorgung	.	.	.	.
<b>E</b>	<b>Wasserversorgung; Abwasser- und Abfallentsorgung und Beseitigung von Umweltverschmutzungen</b>	<b>477</b>	<b>2 305 058</b>	<b>156</b>	<b>89 060</b>
36	Wasserversorgung	64	472 572	.	.
360	Wasserversorgung	64	472 572	.	.
37	Abwasserentsorgung	42	347 066	8	2 044
370	Abwasserentsorgung	42	347 066	8	2 044
38	Sammlung, Behandlung und Beseitigung von Abfällen; Rückgewinnung	336	1 410 234	.	.
381	Sammlung von Abfällen	91	425 951	36	20 050
382	Abfallbehandlung und -beseitigung	78	268 423	23	6 343
383	Rückgewinnung	167	715 859	.	.
39	Beseitigung von Umweltverschmutzungen und sonstige Entsorgung	35	75 186	14	5 009
390	Beseitigung von Umweltverschmutzungen und sonstige Entsorgung	35	75 186	14	5 009
<b>F</b>	<b>Baugewerbe</b>	<b>24 078</b>	<b>13 812 034</b>	<b>18 360</b>	<b>4 211 503</b>
41	Hochbau	1 215	2 364 706	466	213 990
411	Erschließung von Grundstücken; Bauträger	238	632 290	26	14 781
412	Bau von Gebäuden	977	1 732 417	440	199 208
42	Tiefbau	665	1 898 761	235	138 448
421	Bau von Straßen und Bahnverkehrsstrecken	319	1 223 389	.	.
422	Leitungstiefbau und Kläranlagenbau	151	311 448	.	.
429	Sonstiger Tiefbau	195	363 924	.	.
43	Vorbereitende Baustellenarbeiten, Bauinstallation und sonstiges Ausbaugewerbe	22 198	9 548 566	17 659	3 859 065
431	Abbrucharbeiten und vorbereitende Baustellenarbeiten	535	304 382	383	92 659
432	Bauinstallation	7 918	4 561 437	5 909	1 502 803
433	Sonstiger Ausbau	8 768	2 315 397	7 620	1 367 446
439	Sonstige spezialisierte Bautätigkeiten	4 977	2 367 351	3 747	896 156
<b>G</b>	<b>Handel; Instandhaltung und Reparatur von Kraftfahrzeugen</b>	<b>25 349</b>	<b>32 220 134</b>	<b>19 094</b>	<b>10 313 330</b>
45	Handel mit Kraftfahrzeugen; Instandhaltung und Reparatur von Kraftfahrzeugen	5 385	8 159 436	3 937	2 144 126
451	Handel mit Kraftwagen	1 916	5 926 505	1 223	1 327 246
452	Instandhaltung und Reparatur von Kraftwagen	2 088	885 287	1 649	444 095
453	Handel mit Kraftwagenteilen und -zubehör	1 064	1 185 352	812	281 683
454	Handel mit Krafträdern, Kraftradteilen und -zubehör; Instandhaltung und Reparatur von Krafträdern	317	162 293	253	91 102
46	Großhandel (ohne Handel mit Kraftfahrzeugen)	4 881	10 639 956	2 861	1 206 891
461	Handelsvermittlung	2 080	680 346	1 734	336 546
462	Großhandel mit landwirtschaftlichen Grundstoffen und lebenden Tieren	155	371 839	93	138 924
463	Großhandel mit Nahrungs- und Genussmitteln, Getränken und Tabakwaren	332	1 579 431	152	193 056
464	Großhandel mit Gebrauchs- und Verbrauchsgütern	561	1 278 205	260	129 952
465	Großhandel mit Geräten der Informations- und Kommunikationstechnik	125	2 188 450	20	8 145
466	Großhandel mit sonstigen Maschinen, Ausrüstungen und Zubehör	561	1 820 520	193	155 034
467	Sonstiger Großhandel	769	2 325 217	294	193 844
469	Großhandel ohne ausgeprägten Schwerpunkt	298	395 948	115	51 391

Umsatzsteuerpflichtige und deren Lieferungen und Leistungen mit der Rechtsform							WZ- Nr.
Personengesellschaften		Kapitalgesellschaften		übrige Rechtsformen			
Anzahl	1 000 €	Anzahl	1 000 €	Anzahl	1 000 €		
23	40 770	.	.	.	.	329	
44	108 051	223	488 320	6	2 035	33	
22	90 756	105	208 699	6	2 035	331	
22	17 295	118	279 621	-	-	332	
<b>812</b>	<b>1 459 627</b>	<b>217</b>	<b>17 509 401</b>	<b>18</b>	<b>29 846</b>	<b>D</b>	
812	1 459 627	217	17 509 401	18	29 846	35	
.	.	.	.	.	.	351	
.	.	.	.	.	.	352	
.	.	.	.	.	.	353	
<b>54</b>	<b>287 018</b>	<b>220</b>	<b>1 689 796</b>	<b>47</b>	<b>239 184</b>	<b>E</b>	
.	.	24	248 528	37	223 683	36	
.	.	24	248 528	37	223 683	360	
.	.	24	336 585	.	.	37	
.	.	24	336 585	.	.	370	
43	275 032	154	1 039 285	.	.	38	
12	193 680	43	212 220	-	-	381	
10	27 363	39	220 750	6	13 967	382	
21	53 988	72	606 315	.	.	383	
3	4 778	18	65 398	-	-	39	
3	4 778	18	65 398	-	-	390	
<b>1 472</b>	<b>1 762 441</b>	<b>3 874</b>	<b>7 317 651</b>	<b>372</b>	<b>520 439</b>	<b>F</b>	
112	262 600	615	1 820 198	22	67 918	41	
.	.	183	593 876	.	.	411	
.	.	432	1 226 322	.	.	412	
192	571 505	234	1 168 787	4	20 021	42	
116	432 908	106	725 407	.	.	421	
34	42 952	62	234 845	.	.	422	
42	95 645	66	208 535	.	.	429	
1 168	928 335	3 025	4 328 666	346	432 501	43	
33	23 416	119	188 307	-	-	431	
446	452 669	1 360	2 294 809	203	311 155	432	
386	173 889	748	768 988	14	5 073	433	
303	278 361	798	1 076 562	129	116 273	439	
<b>1 737</b>	<b>4 865 375</b>	<b>3 955</b>	<b>14 291 515</b>	<b>563</b>	<b>2 749 913</b>	<b>G</b>	
487	1 330 209	899	4 011 428	62	673 673	45	
.	.	489	3 404 075	.	.	451	
.	.	254	304 823	.	.	452	
.	.	128	255 905	.	.	453	
.	.	28	46 625	.	.	454	
271	1 793 136	1 466	6 296 577	283	1 343 351	46	
72	43 542	257	289 847	17	10 411	461	
10	43 078	.	.	.	.	462	
33	192 563	125	790 888	22	402 925	463	
.	.	242	878 197	.	.	464	
.	.	.	.	.	.	465	
34	105 940	315	1 450 523	19	109 023	466	
68	359 877	323	1 327 670	84	443 826	467	
14	11 034	79	136 420	90	197 102	469	

WZ-Nr.	Wirtschaftliche Gliederung	Steuerpflichtige	Lieferungen und Leistungen <sup>1)</sup>	Davon	
				Einzelunternehmen	
				Anzahl	1 000 €
47	Einzelhandel (ohne Handel mit Kraftfahrzeugen)	15 083	13 420 741	12 296	6 962 313
471	Einzelhandel mit Waren verschiedener Art (in Verkaufsräumen)	1 755	2 066 373	.	.
472	Einzelhandel mit Nahrungs- und Genussmitteln, Getränken und Tabakwaren (in Verkaufsräumen)	1 373	792 849	1 170	445 155
473	Einzelhandel mit Motorenkraftstoffen (Tankstellen)	343	536 833	289	330 426
474	Einzelhandel mit Geräten der Informations- und Kommunikationstechnik (in Verkaufsräumen)	846	672 492	.	.
475	Einzelhandel mit sonstigen Haushaltsgeräten, Textilien, Heimwerker- und Einrichtungsbedarf (in Verkaufsräumen)	1 984	1 296 371	1 522	447 808
476	Einzelhandel mit Verlagsprodukten, Sportausrüstungen und Spielwaren (in Verkaufsräumen)	1 055	472 247	865	237 054
477	Einzelhandel mit sonstigen Gütern (in Verkaufsräumen)	5 100	5 251 908	4 380	3 851 191
478	Einzelhandel an Verkaufsständen und auf Märkten	365	55 938	.	.
479	Einzelhandel, nicht in Verkaufsräumen, an Verkaufsständen oder auf Märkten	2 262	2 275 730	1 732	565 745
<b>H</b>	<b>Verkehr und Lagerei</b>	<b>4 499</b>	<b>5 228 554</b>	<b>3 360</b>	<b>1 434 820</b>
49	Landverkehr und Transport in Rohrfernleitungen	3 033	2 417 568	2 404	993 766
491	Personenbeförderung im Eisenbahnverkehr	5	1 489	.	.
492	Güterbeförderung im Eisenbahnverkehr	10	127 309	.	.
493	Sonstige Personenbeförderung im Landverkehr	1 471	919 491	.	.
494	Güterbeförderung im Straßenverkehr, Umzugstransporte	1 547	1 369 279	1 246	744 449
495	Transport in Rohrfernleitungen	-	-	-	-
50	Schifffahrt	15	21 016	.	.
501	Personenbeförderung in der See- und Küstenschifffahrt	-	-	-	-
502	Güterbeförderung in der See- und Küstenschifffahrt	-	-	-	-
503	Personenbeförderung in der Binnenschifffahrt	.	.	5	627
504	Güterbeförderung in der Binnenschifffahrt	.	.	.	.
51	Luftfahrt	.	.	.	.
511	Personenbeförderung in der Luftfahrt	11	1 515	8	774
512	Güterbeförderung in der Luftfahrt und Raumtransport	.	.	.	.
52	Lagerei sowie Erbringung von sonstigen Dienstleistungen für den Verkehr	1 000	1 783 125	.	.
521	Lagerei	37	82 801	.	.
522	Erbringung von sonstigen Dienstleistungen für den Verkehr	963	1 700 325	581	345 253
53	Post-, Kurier- und Expressdienste	.	.	.	.
531	Postdienste von Universaldienstleistungsanbietern	-	-	-	-
532	Sonstige Post-, Kurier- und Expressdienste	.	.	.	.
<b>I</b>	<b>Gastgewerbe</b>	<b>8 835</b>	<b>2 869 732</b>	<b>7 196</b>	<b>1 541 579</b>
55	Beherbergung	1 966	863 494	1 385	357 682
551	Hotels, Gasthöfe und Pensionen	1 585	705 785	1 185	323 083
552	Ferienunterkünfte und ähnliche Beherbergungsstätten	243	50 898	120	19 027
553	Campingplätze	31	10 946	13	3 487
559	Sonstige Beherbergungsstätten	107	95 865	67	12 085
56	Gastronomie	6 869	2 006 238	5 811	1 183 896
561	Restaurants, Gaststätten, Imbissstuben, Cafés, Eissalons u. Ä.	4 910	1 357 772	4 278	859 813
562	Caterer und Erbringung sonstiger Verpflegungsdienstleistungen	844	400 281	609	157 692
563	Ausschank von Getränken	1 115	248 185	924	166 391
<b>J</b>	<b>Information und Kommunikation</b>	<b>3 943</b>	<b>4 541 893</b>	.	.
58	Verlagswesen	197	686 436	80	16 713
581	Verlegen von Büchern und Zeitschriften; sonstiges Verlagswesen (ohne Software)	184	653 025	.	.
582	Verlegen von Software	13	33 412	.	.
59	Herstellung, Verleih und Vertrieb von Filmen und Fernsehprogrammen; Kinos; Tonstudios und Verlegen von Musik	286	100 585	143	19 713
591	Herstellung von Filmen und Fernsehprogrammen, deren Verleih und Vertrieb; Kinos	213	76 670	104	13 437
592	Tonstudios; Herstellung von Hörfunkbeiträgen; Verlegen von bespielten Tonträgern und Musikalien	73	23 914	39	6 276
60	Rundfunkveranstalter	24	76 629	.	.
601	Hörfunkveranstalter	16	71 887	.	.
602	Fernsehveranstalter	8	4 742	.	.

Umsatzsteuerpflichtige und deren Lieferungen und Leistungen mit der Rechtsform							WZ- Nr.
Personengesellschaften		Kapitalgesellschaften		übrige Rechtsformen			
Anzahl	1 000 €	Anzahl	1 000 €	Anzahl	1 000 €		
979	1 742 030	1 590	3 983 509	218	732 889	47	
.	.	157	465 957	.	.	471	
87	165 659	107	156 421	9	25 614	472	
14	23 353	36	76 514	4	106 540	473	
.	.	190	354 489	.	.	474	
149	359 115	299	316 772	14	172 677	475	
79	99 262	103	134 425	8	1 505	476	
275	419 477	423	902 053	22	79 187	477	
.	.	15	6 311	.	.	478	
.	.	260	1 570 566	.	.	479	
<b>271</b>	<b>602 933</b>	<b>654</b>	<b>3 054 857</b>	<b>214</b>	<b>135 944</b>	<b>H</b>	
146	280 371	299	1 070 688	184	72 743	49	
-	-	.	.	.	.	491	
.	.	.	.	.	.	492	
.	.	84	569 358	.	.	493	
95	246 744	.	.	.	.	494	
-	-	-	-	-	-	495	
.	.	.	.	.	.	50	
-	-	-	-	-	-	501	
-	-	-	-	-	-	502	
.	.	.	.	.	.	503	
-	-	-	-	.	.	504	
.	.	.	.	.	.	51	
.	.	.	.	-	-	511	
-	-	.	.	.	.	512	
100	215 744	287	1 157 391	.	.	52	
3	2 242	9	35 675	.	.	521	
97	213 502	278	1 121 715	7	19 855	522	
.	.	.	.	.	.	53	
-	-	-	-	-	-	531	
.	.	.	.	.	.	532	
<b>732</b>	<b>460 799</b>	<b>840</b>	<b>776 651</b>	<b>67</b>	<b>90 703</b>	<b>I</b>	
303	130 010	265	291 778	13	84 024	55	
.	.	215	252 812	.	.	551	
99	15 996	.	.	.	.	552	
7	1 336	.	.	.	.	553	
.	.	21	23 166	.	.	559	
429	330 789	575	484 873	54	6 679	56	
289	238 827	327	257 084	16	2 047	561	
76	63 285	147	176 004	12	3 300	562	
64	28 676	101	51 785	26	1 332	563	
<b>311</b>	<b>664 218</b>	<b>1 549</b>	<b>3 538 864</b>	.	.	<b>J</b>	
35	476 141	82	193 582	-	-	58	
35	476 141	.	.	-	-	581	
-	-	.	.	-	-	582	
38	13 370	99	66 795	6	706	59	
25	6 986	78	55 540	6	706	591	
13	6 384	21	11 255	-	-	592	
.	.	15	6 710	.	.	60	
.	.	.	.	.	.	601	
-	-	.	.	-	-	602	

WZ-Nr.	Wirtschaftliche Gliederung	Steuerpflichtige	Lieferungen und Leistungen <sup>1)</sup>	Davon	
				Einzelunternehmen	
				Anzahl	1 000 €
61	Telekommunikation	102	134 576	.	.
611	Leitungsgebundene Telekommunikation	21	79 339	.	.
612	Drahtlose Telekommunikation	17	20 198	.	.
613	Satellitentelekommunikation	.	.	.	.
619	Sonstige Telekommunikation	.	.	31	6 452
62	Erbringung von Dienstleistungen der Informationstechnologie	2 996	3 245 448	1 691	236 194
620	Erbringung von Dienstleistungen der Informationstechnologie	2 996	3 245 448	1 691	236 194
63	Informationsdienstleistungen	338	298 219	101	9 987
631	Datenverarbeitung, Hosting und damit verbundene Tätigkeiten; Webportale	86	78 416	.	.
639	Erbringung von sonstigen Informationsdienstleistungen	252	219 803	.	.
<b>K</b>	<b>Erbringung von Finanz- und Versicherungsdienstleistungen</b>	.	.	.	.
64	Erbringung von Finanzdienstleistungen	.	.	6	1 544
641	Zentralbanken und Kreditinstitute	30	210 171	-	-
642	Beteiligungsgesellschaften	.	.	.	.
643	Treuhand- und sonstige Fonds und ähnliche Finanzinstitutionen	.	.	-	-
649	Sonstige Finanzierungsinstitutionen	22	52 469	.	.
65	Versicherungen, Rückversicherungen und Pensionskassen (ohne Sozialversicherung)	.	.	-	-
651	Versicherungen	.	.	-	-
652	Rückversicherungen	-	-	-	-
653	Pensionskassen und Pensionsfonds	-	-	-	-
66	Mit Finanz- und Versicherungsdienstleistungen verbundene Tätigkeiten	.	.	.	.
661	Mit Finanzdienstleistungen verbundene Tätigkeiten	.	.	.	.
662	Mit Versicherungsdienstleistungen und Pensionskassen verbundene Tätigkeiten	517	75 991	451	54 554
663	Fondsmanagement	3	161	-	-
<b>L</b>	<b>Grundstücks- und Wohnungswesen</b>	<b>9 750</b>	<b>7 174 387</b>	<b>4 690</b>	<b>2 280 304</b>
68	Grundstücks- und Wohnungswesen	9 750	7 174 387	4 690	2 280 304
681	Kauf und Verkauf von eigenen Grundstücken, Gebäuden und Wohnungen	619	553 431	69	32 198
682	Vermietung, Verpachtung von eigenen oder geleasteten Grundstücken, Gebäuden und Wohnungen	6 839	5 495 113	3 424	2 006 740
683	Vermittlung und Verwaltung von Grundstücken, Gebäuden und Wohnungen für Dritte	2 292	1 125 844	1 197	241 367
<b>M</b>	<b>Erbringung von freiberuflichen, wissenschaftlichen und technischen Dienstleistungen</b>	<b>18 418</b>	<b>8 516 183</b>	<b>13 429</b>	<b>2 201 405</b>
69	Rechts- und Steuerberatung, Wirtschaftsprüfung	4 180	1 336 865	3 234	636 637
691	Rechtsberatung	2 272	631 419	1 904	360 487
692	Wirtschaftsprüfung und Steuerberatung; Buchführung	1 908	705 446	1 330	276 149
70	Verwaltung und Führung von Unternehmen und Betrieben; Unternehmensberatung	2 670	3 113 516	1 363	212 432
701	Verwaltung und Führung von Unternehmen und Betrieben	647	2 624 693	50	46 391
702	Public-Relations- und Unternehmensberatung	2 023	488 823	1 313	166 041
71	Architektur- und Ingenieurbüros; technische, physikalische und chemische Untersuchung	6 613	2 822 215	4 794	828 920
711	Architektur- und Ingenieurbüros	6 418	2 600 885	4 715	809 946
712	Technische, physikalische und chemische Untersuchung	195	221 330	79	18 974
72	Forschung und Entwicklung	371	281 230	163	21 861
721	Forschung und Entwicklung im Bereich Natur-, Ingenieur-, Agrarwissenschaften und Medizin	338	277 851	140	20 482
722	Forschung und Entwicklung im Bereich Rechts-, Wirtschafts- und Sozialwissenschaften sowie im Bereich Sprach-, Kultur- und Kunstwissenschaften	33	3 379	23	1 379
73	Werbung und Marktforschung	1 265	371 448	922	132 973
731	Werbung	1 218	347 519	897	130 620
732	Markt- und Meinungsforschung	47	23 928	25	2 353
74	Sonstige freiberufliche, wissenschaftliche und technische Tätigkeiten	2 859	450 176	2 536	250 393
741	Ateliers für Textil-, Schmuck-, Grafik- u. ä. Design	719	117 018	618	64 639
742	Fotografie und Fotolabors	525	86 393	493	39 961

Umsatzsteuerpflichtige und deren Lieferungen und Leistungen mit der Rechtsform						WZ- Nr.
Personengesellschaften		Kapitalgesellschaften		übrige Rechtsformen		
Anzahl	1 000 €	Anzahl	1 000 €	Anzahl	1 000 €	
.	.	51	117 082	.	.	61
.	.	12	76 971	.	.	611
3	7 731	.	.	-	-	612
-	-	.	.	-	-	613
.	.	29	27 877	-	-	619
188	117 166	1 111	2 891 474	6	613	62
188	117 166	1 111	2 891 474	6	613	620
37	23 325	191	263 221	9	1 685	63
9	10 862	43	62 243	.	.	631
28	12 463	148	200 979	.	.	639
.	.	.	.	.	.	<b>K</b>
11	8 951	.	.	.	.	64
-	-	-	-	30	210 171	641
.	.	.	.	-	-	642
.	.	-	-	-	-	643
3	935	.	.	.	.	649
-	-	-	-	.	.	65
-	-	-	-	.	.	651
-	-	-	-	-	-	652
-	-	-	-	-	-	653
.	.	.	.	.	.	66
.	.	.	.	.	.	661
13	1 189	53	20 248	-	-	662
-	-	3	161	-	-	663
<b>3 054</b>	<b>1 327 270</b>	<b>1 784</b>	<b>2 226 403</b>	<b>222</b>	<b>1 340 409</b>	<b>L</b>
3 054	1 327 270	1 784	2 226 403	222	1 340 409	68
122	153 488	416	357 147	12	10 598	681
2 675	1 011 173	540	1 149 007	200	1 328 193	682
257	162 610	828	720 249	10	1 618	683
<b>1 615</b>	<b>963 479</b>	<b>3 298</b>	<b>5 282 551</b>	<b>76</b>	<b>68 748</b>	<b>M</b>
533	381 846	407	316 575	6	1 806	69
333	245 387	.	.	.	.	691
200	136 459	.	.	.	.	692
180	156 944	1 088	2 701 380	39	42 760	70
59	129 861	508	2 407 860	30	40 581	701
121	27 083	580	293 519	9	2 179	702
594	302 384	1 220	1 688 465	5	2 446	71
.	.	1 121	1 500 001	.	.	711
.	.	99	188 465	.	.	712
21	5 644	170	233 294	17	20 430	72
.	.	165	231 725	.	.	721
.	.	5	1 569	.	.	722
105	38 917	235	199 406	3	151	73
105	38 917	213	177 831	3	151	731
-	-	22	21 575	-	-	732
142	57 166	175	141 463	6	1 155	74
.	.	46	41 030	.	.	741
17	21 180	15	25 252	-	-	742

WZ-Nr.	Wirtschaftliche Gliederung	Steuerpflichtige	Lieferungen und Leistungen <sup>1)</sup>	Davon	
				Einzelunternehmen	
				Anzahl	1 000 €
743	Übersetzen und Dolmetschen	398	31 441	385	27 280
749	Sonstige freiberufliche, wissenschaftliche und technische Tätigkeiten a. n. g.	1 217	215 324	1 040	118 513
75	Veterinärwesen	460	140 734	417	118 189
750	Veterinärwesen	460	140 734	417	118 189
<b>N</b>	<b>Erbringung von sonstigen wirtschaftlichen Dienstleistungen</b>	<b>8 606</b>	<b>4 854 005</b>	<b>6 132</b>	<b>1 358 930</b>
77	Vermietung von beweglichen Sachen	1 046	870 051	660	425 280
771	Vermietung von Kraftwagen	234	145 509	172	101 501
772	Vermietung von Gebrauchsgütern	.	.	111	39 179
773	Vermietung von Maschinen, Geräten und sonstigen beweglichen Sachen	644	604 801	377	284 600
774	Leasing von nichtfinanziellen immateriellen Vermögensgegenständen (ohne Copyrights)	.	.	-	-
78	Vermittlung und Überlassung von Arbeitskräften	379	554 641	143	59 244
781	Vermittlung von Arbeitskräften	237	199 014	119	34 813
782	Befristete Überlassung von Arbeitskräften	96	281 071	17	18 535
783	Sonstige Überlassung von Arbeitskräften	46	74 556	7	5 896
79	Reisebüros, Reiseveranstalter und Erbringung sonstiger Reservierungsdienstleistungen	723	387 041	526	88 765
791	Reisebüros und Reiseveranstalter	691	379 148	506	86 300
799	Erbringung sonstiger Reservierungsdienstleistungen	32	7 892	20	2 465
80	Wach- und Sicherheitsdienste sowie Detekteien	291	303 801	184	59 160
801	Private Wach- und Sicherheitsdienste	202	282 267	.	.
802	Sicherheitsdienste mithilfe von Überwachungs- und Alarmsystemen	23	13 722	.	.
803	Detekteien	66	7 812	60	6 115
81	Gebäudebetreuung; Garten- und Landschaftsbau	4 359	1 458 061	3 689	594 271
811	Hausmeisterdienste	2 375	406 754	2 110	252 989
812	Reinigung von Gebäuden, Straßen und Verkehrsmitteln	1 024	649 297	816	157 500
813	Garten- und Landschaftsbau sowie Erbringung von sonstigen gärtnerischen Dienstleistungen	960	402 010	763	183 782
82	Erbringung von wirtschaftlichen Dienstleistungen für Unternehmen und Privatpersonen a. n. g.	1 808	1 280 410	930	132 210
821	Sekretariats- und Schreibdienste, Copy-Shops	381	40 516	342	27 680
822	Call Center	31	72 157	13	884
823	Messe-, Ausstellungs- und Kongressveranstalter	291	199 455	223	33 911
829	Erbringung sonstiger wirtschaftlicher Dienstleistungen für Unternehmen und Privatpersonen	1 105	968 282	352	69 735
<b>P</b>	<b>Erziehung und Unterricht</b>	.	.	<b>1 595</b>	<b>171 779</b>
85	Erziehung und Unterricht	.	.	1 595	171 779
851	Kindergärten und Vorschulen	-	-	-	-
852	Grundschulen	.	.	-	-
853	Weiterführende Schulen	106	99 973	79	8 856
854	Tertiärer und post-sekundärer, nicht tertiärer Unterricht	.	.	72	6 481
855	Sonstiger Unterricht	1 711	505 476	1 439	156 124
856	Erbringung von Dienstleistungen für den Unterricht	12	2 402	5	317
<b>Q</b>	<b>Gesundheits- und Sozialwesen</b>	<b>2 441</b>	<b>4 175 820</b>	<b>1 736</b>	<b>389 882</b>
86	Gesundheitswesen	2 035	2 571 660	1 603	363 807
861	Krankenhäuser	51	1 781 014	-	-
862	Arzt- und Zahnarztpraxen	711	447 618	568	227 076
869	Gesundheitswesen a. n. g.	1 273	343 029	1 035	136 731
87	Heime (ohne Erholungs- und Ferienheime)	76	590 228	.	.
871	Pflegeheime	53	554 618	.	.
872	Stationäre Einrichtungen zur psychosozialen Betreuung, Suchtbekämpfung u. Ä.	.	.	-	-
873	Altenheime; Alten- und Behindertenwohnheime	.	.	4	1 349
879	Sonstige Heime (ohne Erholungs- und Ferienheime)	8	11 294	.	.
88	Sozialwesen (ohne Heime)	330	1 013 931	.	.
881	Soziale Betreuung älterer Menschen und Behinderter	137	90 814	85	17 482
889	Sonstiges Sozialwesen (ohne Heime)	193	923 117	.	.
<b>R</b>	<b>Kunst, Unterhaltung und Erholung</b>	<b>4 333</b>	<b>1 485 064</b>	<b>3 138</b>	<b>380 186</b>
90	Kreative, künstlerische und unterhaltende Tätigkeiten	2 300	303 511	2 109	163 226

Umsatzsteuerpflichtige und deren Lieferungen und Leistungen mit der Rechtsform							WZ- Nr.
Personengesellschaften		Kapitalgesellschaften		übrige Rechtsformen			
Anzahl	1 000 €	Anzahl	1 000 €	Anzahl	1 000 €		
4	536	9	3 625	-	-	743	
.	.	105	71 557	.	.	749	
40	20 578	3	1 968	-	-	75	
40	20 578	3	1 968	-	-	750	
<b>614</b>	<b>553 561</b>	<b>1 806</b>	<b>2 903 073</b>	<b>54</b>	<b>38 440</b>	<b>N</b>	
160	111 364	220	332 240	6	1 168	77	
.	.	38	36 745	.	.	771	
20	28 199	34	52 203	.	.	772	
.	.	148	243 292	.	.	773	
.	.	-	-	-	-	774	
35	49 965	198	438 843	3	6 589	78	
.	.	94	132 912	.	.	781	
.	.	71	250 701	.	.	782	
6	13 430	33	55 230	-	-	783	
.	.	138	263 005	.	.	79	
50	33 568	132	259 159	3	122	791	
.	.	6	3 846	.	.	799	
.	.	87	195 885	.	.	80	
18	48 621	66	182 444	.	.	801	
.	.	15	11 744	-	-	802	
-	-	6	1 697	-	-	803	
168	206 535	490	653 903	12	3 352	81	
.	.	190	128 518	.	.	811	
.	.	164	337 047	.	.	812	
.	.	136	188 337	.	.	813	
177	101 873	673	1 019 198	28	27 128	82	
21	1 729	18	11 107	-	-	821	
5	21 005	13	50 268	-	-	822	
15	9 481	47	154 130	6	1 934	823	
136	69 659	595	803 693	22	25 195	829	
.	.	.	.	.	.	<b>P</b>	
.	.	.	.	.	.	85	
-	-	-	-	-	-	851	
-	-	-	-	.	.	852	
.	.	20	90 193	.	.	853	
.	.	8	12 383	.	.	854	
73	20 589	182	293 845	17	34 918	855	
.	.	.	.	.	.	856	
<b>238</b>	<b>253 298</b>	<b>299</b>	<b>1 998 585</b>	<b>168</b>	<b>1 534 055</b>	<b>Q</b>	
229	250 547	185	1 180 492	18	776 815	86	
6	12 154	35	996 010	10	772 850	861	
130	206 499	13	14 043	-	-	862	
93	31 894	137	170 439	8	3 964	869	
.	.	44	449 013	19	134 250	87	
.	.	32	418 728	.	.	871	
-	-	.	.	-	-	872	
.	.	7	22 536	.	.	873	
-	-	.	.	.	.	879	
.	.	70	369 080	131	622 991	88	
5	1 527	41	58 672	6	13 132	881	
.	.	29	310 408	125	609 858	889	
<b>289</b>	<b>100 582</b>	<b>476</b>	<b>376 330</b>	<b>430</b>	<b>627 966</b>	<b>R</b>	
115	27 674	.	.	.	.	90	



WZ-Nr.	Wirtschaftliche Gliederung	Steuerpflichtige	Lieferungen und Leistungen <sup>1)</sup>	Davon	
				Einzelunternehmen	
				Anzahl	1 000 €
900	Kreative, künstlerische und unterhaltende Tätigkeiten	2 300	303 511	2 109	163 226
91	Bibliotheken, Archive, Museen, botanische und zoologische Gärten	41	62 838	.	.
910	Bibliotheken, Archive, Museen, botanische und zoologische Gärten	41	62 838	.	.
92	Spiel-, Wett- und Lotteriewesen	179	427 825	.	.
920	Spiel-, Wett- und Lotteriewesen	179	427 825	.	.
93	Erbringung von Dienstleistungen des Sports, der Unterhaltung und der Erholung	1 813	690 890	923	166 092
931	Erbringung von Dienstleistungen des Sports	841	422 255	251	51 247
932	Erbringung von sonstigen Dienstleistungen der Unterhaltung und der Erholung	972	268 635	672	114 846
<b>S</b>	<b>Erbringung von sonstigen Dienstleistungen</b>	<b>15 577</b>	<b>2 909 320</b>	<b>13 568</b>	<b>1 360 751</b>
94	Interessenvertretungen sowie kirchliche und sonstige religiöse Vereinigungen (ohne Sozialwesen und Sport)	702	261 155	-	-
941	Wirtschafts- und Arbeitgeberverbände, Berufsorganisationen	50	81 432	-	-
942	Arbeitnehmervereinigungen	-	-	-	-
949	Kirchliche Vereinigungen; politische Parteien sowie sonstige Interessenvertretungen und Vereinigungen a. n. g.	652	179 723	-	-
95	Reparatur von Datenverarbeitungsgeräten und Gebrauchsgütern	548	130 047	495	68 517
951	Reparatur von Datenverarbeitungs- und Telekommunikationsgeräten	68	51 673	49	5 559
952	Reparatur von Gebrauchsgütern	480	78 375	446	62 959
96	Erbringung von sonstigen überwiegend persönlichen Dienstleistungen	14 327	2 518 117	13 073	1 292 234
960	Erbringung von sonstigen überwiegend persönlichen Dienstleistungen	14 327	2 518 117	13 073	1 292 234

1) Ohne Umsatzsteuer.

Umsatzsteuerpflichtige und deren Lieferungen und Leistungen mit der Rechtsform						WZ- Nr.
Personengesellschaften		Kapitalgesellschaften		übrige Rechtsformen		
Anzahl	1 000 €	Anzahl	1 000 €	Anzahl	1 000 €	
115	27 674	.	.	.	.	900
-	-	.	.	24	35 662	91
-	-	.	.	24	35 662	910
9	20 608	.	.	.	.	92
9	20 608	.	.	.	.	920
165	52 300	332	231 572	393	240 926	93
94	36 466	171	113 478	325	221 065	931
71	15 834	161	118 094	68	19 861	932
<b>412</b>	<b>94 663</b>	<b>708</b>	<b>395 889</b>	<b>889</b>	<b>1 058 016</b>	<b>S</b>
-	-	.	.	.	.	94
-	-	.	.	.	.	941
-	-	-	-	-	-	942
-	-	18	5 263	634	174 460	949
18	5 762	.	.	.	.	95
5	3 318	14	42 795	-	-	951
13	2 444	.	.	.	.	952
394	88 901	655	333 728	205	803 255	96
394	88 901	655	333 728	205	803 255	960

[Inhalt](#)**9. Umsatzsteuerpflichtige und deren Lieferungen und Leistungen 2019 nach der Besteuerung der Umsätze und nach wirtschaftlicher Gliederung**

WZ-Nr.	Wirtschaftliche Gliederung	Steuerpflichtige	Lieferungen und Leistungen <sup>1)</sup>	Und zwar	
				zu 19 %	
				Anzahl	1 000 €
<b>A - S</b>	<b>Wirtschaftszweige insgesamt</b>	<b>145 861</b>	<b>156 708 396</b>	<b>143 341</b>	<b>95 796 783</b>
<b>A</b>	<b>Land- und Forstwirtschaft, Fischerei</b>	<b>3 299</b>	<b>2 541 031</b>	<b>3 112</b>	<b>604 134</b>
01	Landwirtschaft, Jagd und damit verbundene Tätigkeiten	2 956	2 348 438	2 774	441 989
011	Anbau einjähriger Pflanzen	514	229 336	465	38 788
012	Anbau mehrjähriger Pflanzen	74	34 613	.	.
013	Betrieb von Baumschulen sowie Anbau von Pflanzen zu Vermehrungszwecken	112	43 001	110	10 041
014	Tierhaltung	376	417 568	354	37 367
015	Gemischte Landwirtschaft	.	.	1 472	244 909
016	Erbringung von landwirtschaftlichen Dienstleistungen	309	234 961	302	97 931
017□	Jagd, Fallenstellerei und damit verbundene Tätigkeiten	.	.	.	.
02	Forstwirtschaft und Holzeinschlag	.	.	296	159 683
021	Forstwirtschaft	96	18 950	93	15 093
022	Holzeinschlag	50	90 759	50	81 941
023	Sammeln von wild wachsenden Produkten (ohne Holz)	-	-	-	-
024	Erbringung von Dienstleistungen für Forstwirtschaft und Holzeinschlag	.	.	153	62 648
03	Fischerei und Aquakultur	.	.	42	2 463
031	Fischerei	.	.	11	1 077
032	Aquakultur	.	.	31	1 385
<b>B</b>	<b>Bergbau und Gewinnung von Steinen und Erden</b>	<b>75</b>	<b>219 912</b>	<b>75</b>	<b>211 194</b>
05	Kohlenbergbau	-	-	-	-
051	Steinkohlenbergbau	-	-	-	-
052	Braunkohlenbergbau	-	-	-	-
06	Gewinnung von Erdöl und Erdgas	-	-	-	-
061	Gewinnung von Erdöl	-	-	-	-
062	Gewinnung von Erdgas	-	-	-	-
07	Erzbergbau	.	.	.	.
071	Eisenerzbergbau	.	.	.	.
072	NE-Metallerzbergbau	-	-	-	-
08	Gewinnung von Steinen und Erden, sonstiger Bergbau	.	.	69	166 676
081	Gewinnung von Natursteinen, Kies, Sand, Ton und Kaolin	63	158 962	63	153 387
089	Sonstiger Bergbau; Gewinnung von Steinen und Erden a. n. g.	.	.	6	13 289
09	Erbringung von Dienstleistungen für den Bergbau und die Gewinnung von Steinen und Erden	.	.	.	.
091	Erbringung von Dienstleistungen für die Gewinnung von Erdöl und Erdgas	-	-	-	-
099	Erbringung von Dienstleistungen für den sonstigen Bergbau und die Gewinnung von Steinen und Erden	.	.	.	.
<b>C</b>	<b>Verarbeitendes Gewerbe</b>	<b>11 611</b>	<b>32 199 013</b>	<b>11 496</b>	<b>20 366 294</b>
10	Herstellung von Nahrungs- und Futtermitteln	1 765	3 253 335	1 731	255 415
101	Schlachten und Fleischverarbeitung	459	1 125 882	451	65 503
102	Fischverarbeitung	15	27 638	15	2 015
103	Obst- und Gemüseverarbeitung	46	177 782	45	31 365
104	Herstellung von pflanzlichen und tierischen Ölen und Fetten	6	20 745	6	926
105	Milchverarbeitung	57	466 287	53	11 348
106	Mahl- und Schälmaschinen, Herstellung von Stärke und Stärkeerzeugnissen	30	81 302	30	15 183
107	Herstellung von Back- und Teigwaren	1 020	790 767	1 002	81 832
108	Herstellung von sonstigen Nahrungsmitteln	91	453 375	90	38 149
109	Herstellung von Futtermitteln	41	109 556	39	9 095
11	Getränkeherstellung	84	240 514	84	195 916
110	Getränkeherstellung	84	240 514	84	195 916
12	Tabakverarbeitung	.	.	.	.
120	Tabakverarbeitung	.	.	.	.
13	Herstellung von Textilien	301	694 405	300	461 950
131	Spinnstoffaufbereitung und Spinnerei	.	.	6	16 068
132	Weberei	.	.	13	19 584

Steuerpflichtige Umsätze				Steuerfreie Umsätze						WZ-Nr.
zu 7 %		zu anderen Steuersätzen		zusammen		und zwar				
						mit Vorsteuerabzug		ohne Vorsteuerabzug		
Anzahl <sup>2)</sup>	1 000 €	Anzahl <sup>2)</sup>	1 000 €	Anzahl <sup>2)</sup>	1 000 €	Anzahl <sup>2)</sup>	1 000 €	Anzahl <sup>2)</sup>	1 000 €	
<b>34 545</b>	<b>12 320 942</b>	<b>791</b>	<b>6 944</b>	<b>24 188</b>	<b>20 915 753</b>	<b>12 151</b>	<b>11 168 830</b>	<b>14 231</b>	<b>9 746 923</b>	<b>A - S</b>
<b>2 848</b>	<b>1 809 839</b>	<b>14</b>	<b>82</b>	<b>813</b>	<b>115 839</b>	<b>272</b>	<b>80 923</b>	<b>636</b>	<b>34 916</b>	<b>A</b>
2 648	1 790 643	14	82	749	107 958	233	75 158	600	32 800	01
494	182 775	.	.	113	7 430	30	996	91	6 434	011
.	.	-	-	.	.	.	.	7	57	012
108	32 397	-	-	17	240	9	200	9	39	013
310	325 061	3	29	81	53 935	35	53 118	58	817	014
1 492	1 098 148	5	24	453	40 728	114	16 915	395	23 814	015
178	130 895	.	.	70	5 404	37	3 765	40	1 639	016
.	.	-	-	.	.	.	.	-	-	017
160	7 779	-	-	50	7 120	27	5 018	30	2 101	02
64	1 634	-	-	24	2 149	11	1 963	15	186	021
40	4 267	-	-	13	4 476	6	2 604	11	1 873	022
-	-	-	-	-	-	-	-	-	-	023
56	1 878	-	-	13	495	10	452	4	43	024
40	11 417	-	-	14	761	12	746	6	15	03
12	3 983	-	-	.	.	.	.	.	.	031
28	7 435	-	-	.	.	.	.	.	.	032
<b>9</b>	<b>76</b>	<b>-</b>	<b>-</b>	<b>27</b>	<b>4 144</b>	<b>18</b>	<b>3 570</b>	<b>16</b>	<b>574</b>	<b>B</b>
-	-	-	-	-	-	-	-	-	-	05
-	-	-	-	-	-	-	-	-	-	051
-	-	-	-	-	-	-	-	-	-	052
-	-	-	-	-	-	-	-	-	-	06
-	-	-	-	-	-	-	-	-	-	061
-	-	-	-	-	-	-	-	-	-	062
-	-	-	-	-	-	-	-	-	-	07
-	-	-	-	-	-	-	-	-	-	071
-	-	-	-	-	-	-	-	-	-	072
.	.	-	-	.	.	.	.	16	574	08
6	60	-	-	25	3 002	16	2 428	16	574	081
.	.	-	-	.	.	.	.	-	-	089
.	.	-	-	.	.	.	.	-	-	09
-	-	-	-	-	-	-	-	-	-	091
.	.	-	-	.	.	.	.	-	-	099
<b>2 997</b>	<b>3 098 551</b>	<b>113</b>	<b>54</b>	<b>3 473</b>	<b>7 561 859</b>	<b>3 091</b>	<b>7 528 154</b>	<b>759</b>	<b>33 705</b>	<b>C</b>
1 706	2 764 931	3	29	212	230 654	140	226 447	97	4 207	10
442	1 034 235	.	.	42	25 409	29	24 132	19	1 277	101
14	25 586	-	-	5	37	.	.	.	.	102
36	136 025	-	-	14	10 153	8	8 347	8	1 806	103
5	14 263	-	-	4	5 557	.	.	.	.	104
53	354 979	-	-	10	98 660	.	.	.	.	105
29	55 769	.	.	8	10 346	5	10 279	5	67	106
1 005	703 444	-	-	83	5 486	46	5 038	46	448	107
86	347 488	-	-	35	67 722	28	67 586	9	135	108
36	93 142	-	-	11	7 285	10	7 227	3	58	109
.	.	.	.	20	41 459	13	41 096	10	363	11
.	.	.	.	20	41 459	13	41 096	10	363	110
.	.	-	-	-	-	-	-	-	-	12
.	.	-	-	-	-	-	-	-	-	120
25	313	3	1	160	226 143	153	224 799	25	1 344	13
-	-	-	-	.	.	.	.	.	.	131
.	.	-	-	.	.	.	.	.	.	132

WZ-Nr.	Wirtschaftliche Gliederung	Steuerpflichtige	Lieferungen und Leistungen <sup>1)</sup>	Und zwar	
				zu 19 %	
		Anzahl	1 000 €	Anzahl <sup>2)</sup>	1 000 €
133	Veredlung von Textilien und Bekleidung	49	144 206	49	86 127
139	Herstellung von sonstigen Textilwaren	233	473 892	232	340 171
14	Herstellung von Bekleidung	137	103 460	.	.
141	Herstellung von Bekleidung (ohne Pelzbekleidung)	117	95 425	117	79 660
142	Herstellung von Pelzwaren	6	748	6	737
143	Herstellung von Bekleidung aus gewirktem und gestricktem Stoff	14	7 287	.	.
15	Herstellung von Leder, Lederwaren und Schuhen	.	.	96	22 135
151	Herstellung von Leder und Lederwaren (ohne Herstellung von Lederbekleidung)	56	18 051	56	12 572
152	Herstellung von Schuhen	.	.	40	9 563
16	Herstellung von Holz-, Flecht-, Korb- und Korkwaren (ohne Möbel)	855	894 928	848	646 957
161	Säge-, Hobel- und Holzimprägnierwerke	95	419 528	95	244 621
162	Herstellung von sonstigen Holz-, Kork-, Flecht- und Korbwaren (ohne Möbel)	760	475 400	753	402 335
17	Herstellung von Papier, Pappe und Waren daraus	97	601 421	97	360 444
171	Herstellung von Holz- und Zellstoff, Papier, Karton und Pappe	20	349 619	20	156 964
172	Herstellung von Waren aus Papier, Karton und Pappe	77	251 802	77	203 480
18	Herstellung von Druckerzeugnissen; Vervielfältigung von bespielten Ton-, Bild- und Datenträgern	387	587 188	386	477 946
181	Herstellung von Druckerzeugnissen	373	578 158	372	470 151
182	Vervielfältigung von bespielten Ton-, Bild- und Datenträgern	14	9 030	14	7 795
19	Kokerei und Mineralölverarbeitung	.	.	4	47 853
191	Kokerei	.	.	.	.
192	Mineralölverarbeitung	.	.	4	47 853
20	Herstellung von chemischen Erzeugnissen	133	855 709	133	461 538
201	Herstellung von chemischen Grundstoffen, Düngemitteln und Stickstoffverbindungen, Kunststoffen in Primärformen und synthetischem Kautschuk in Primärformen	33	299 510	33	115 523
202	Herstellung von Schädlingsbekämpfungs-, Pflanzenschutz- und Desinfektionsmitteln	.	.	.	.
203	Herstellung von Anstrichmitteln, Druckfarben und Kittlen	12	60 447	.	.
204	Herstellung von Seifen, Wasch-, Reinigungs- und Körperpflegemitteln sowie von Duftstoffen	40	174 311	40	143 956
205	Herstellung von sonstigen chemischen Erzeugnissen	45	294 040	45	143 938
206	Herstellung von Chemiefasern	.	.	.	.
21	Herstellung von pharmazeutischen Erzeugnissen	24	427 419	24	277 587
211	Herstellung von pharmazeutischen Grundstoffen	7	73 441	7	56 309
212	Herstellung von pharmazeutischen Spezialitäten und sonstigen pharmazeutischen Erzeugnissen	17	353 978	17	221 278
22	Herstellung von Gummi- und Kunststoffwaren	299	1 699 373	296	1 180 107
221	Herstellung von Gummiwaren	58	75 828	57	58 664
222	Herstellung von Kunststoffwaren	241	1 623 545	239	1 121 443
23	Herstellung von Glas und Glaswaren, Keramik, Verarbeitung von Steinen und Erden	666	1 206 414	662	943 282
231	Herstellung von Glas und Glaswaren	87	301 286	87	182 780
232	Herstellung von feuerfesten keramischen Werkstoffen und Waren	7	54 017	7	30 034
233	Herstellung von keramischen Baumaterialien	18	157 114	18	110 593
234	Herstellung von sonstigen Porzellan- und keramischen Erzeugnissen	81	59 208	81	37 529
235	Herstellung von Zement, Kalk und gebranntem Gips	.	.	.	.
236	Herstellung von Erzeugnissen aus Beton, Zement und Gips	133	451 898	130	423 903
237	Be- und Verarbeitung von Naturwerksteinen und Natursteinen a. n. g.	322	116 983	321	102 347
239	Herstellung von Schleifkörpern und Schleifmitteln auf Unterlage sowie sonstigen Erzeugnissen aus nichtmetallischen Mineralien a. n. g.	18	65 909	18	56 095
24	Metallerzeugung und -bearbeitung	163	1 837 025	161	1 248 200
241	Erzeugung von Roheisen, Stahl und Ferrolegerungen	39	603 010	38	517 886
242	Herstellung von Stahlrohren, Rohrform-, Rohrverschluss- und Rohrverbindungsstücken aus Stahl	12	35 042	12	28 599
243	Sonstige erste Bearbeitung von Eisen und Stahl	9	167 703	9	160 173
244	Erzeugung und erste Bearbeitung von NE-Metallen	55	394 583	54	83 372

Steuerpflichtige Umsätze				Steuerfreie Umsätze						WZ-Nr.
zu 7 %		zu anderen Steuersätzen		zusammen		und zwar				
						mit Vorsteuerabzug		ohne Vorsteuerabzug		
Anzahl <sup>2)</sup>	1 000 €	Anzahl <sup>2)</sup>	1 000 €	Anzahl <sup>2)</sup>	1 000 €	Anzahl <sup>2)</sup>	1 000 €	Anzahl <sup>2)</sup>	1 000 €	
6	232	-	-	18	57 379	16	57 360	4	19	133
.	.	3	1	129	128 120	124	126 846	17	1 274	139
.	.	-	-	.	.	.	.	.	.	14
9	23	-	-	29	15 726	28	15 695	6	31	141
-	-	-	-	.	.	.	.	.	.	142
.	.	-	-	9	1 156	.	.	.	.	143
25	3 885	-	-	30	6 081	26	6 026	7	55	15
.	.	-	-	19	5 468	18	5 441	4	27	151
.	.	-	-	11	613	8	585	3	28	152
122	50 452	7	5	177	160 121	149	159 311	48	810	16
43	33 245	.	.	21	140 836	17	140 675	8	161	161
79	17 208	.	.	156	19 285	132	18 636	40	649	162
12	196	.	.	63	239 330	58	239 087	14	243	17
.	.	-	-	12	192 124	10	191 914	4	210	171
.	.	.	.	51	47 206	48	47 173	10	33	172
153	19 632	8	3	144	88 151	128	84 682	32	3 470	18
150	19 573	8	3	140	86 987	.	.	.	.	181
3	58	-	-	4	1 164	.	.	.	.	182
-	-	-	-	.	.	.	.	-	-	19
-	-	-	-	-	-	-	-	-	-	191
-	-	-	-	.	.	.	.	-	-	192
29	3 101	.	.	82	320 324	79	319 037	16	1 286	20
.	.	-	-	19	117 261	18	117 114	5	147	201
.	.	-	-	.	.	.	.	-	-	202
3	1	.	.	.	.	10	13 669	.	.	203
11	542	-	-	20	29 779	.	.	.	.	204
6	1 238	.	.	30	144 636	29	143 804	6	831	205
-	-	-	-	.	.	.	.	-	-	206
9	6 206	.	.	16	143 674	16	131 746	7	11 927	21
4	762	.	.	4	16 422	4	16 208	3	214	211
5	5 444	-	-	12	127 252	12	115 538	4	11 714	212
18	187	7	3	164	493 834	155	493 644	32	190	22
.	.	.	.	21	16 874	20	16 833	5	40	221
.	.	.	.	143	476 960	135	476 811	27	149	222
43	1 270	17	7	133	220 894	114	220 054	35	840	23
.	.	-	-	34	112 489	32	112 456	5	33	231
-	-	-	-	5	23 645	.	.	.	.	232
.	.	.	.	7	45 957	.	.	.	.	233
14	133	-	-	22	21 468	20	21 451	4	17	234
-	-	-	-	-	-	-	-	-	-	235
7	218	12	11	34	6 500	30	5 793	10	708	236
10	98	.	.	25	1 725	17	1 663	11	62	237
5	678	.	.	6	9 109	.	.	.	.	239
6	27	.	.	65	285 650	64	284 812	9	837	24
-	-	-	-	6	61 584	.	.	.	.	241
-	-	-	-	5	4 816	5	4 816	-	-	242
-	-	-	-	5	7 154	5	7 154	-	-	243
-	-	-	-	15	40 007	.	.	.	.	244

WZ-Nr.	Wirtschaftliche Gliederung	Steuerpflichtige	Lieferungen und Leistungen <sup>1)</sup>	Und zwar	
				zu 19 %	
		Anzahl	1 000 €	Anzahl <sup>2)</sup>	1 000 €
245	Gießereien	48	636 686	48	458 170
25	Herstellung von Metallerzeugnissen	2 380	4 934 941	2 365	3 661 620
251	Stahl- und Leichtmetallbau	753	1 518 860	748	1 100 970
252	Herstellung von Metalltanks und -behältern; Herstellung von Heizkörpern und -kesseln für Zentralheizungen	32	111 970	32	76 175
253	Herstellung von Dampfkesseln (ohne Zentralheizungskessel)	5	48 175	5	47 157
254	Herstellung von Waffen und Munition	4	2 227	4	1 741
255	Herstellung von Schmiede-, Press-, Zieh- und Stanzteilen, gewalzten Ringen und pulvermetallurgischen Erzeugnissen	165	792 670	165	506 999
256	Oberflächenveredlung und Wärmebehandlung; Mechanik a. n. g.	807	905 415	804	764 373
257	Herstellung von Schneidwaren, Werkzeugen, Schlössern und Beschlägen aus unedlen Metallen	199	525 054	197	361 947
259	Herstellung von sonstigen Metallwaren	415	1 030 570	410	802 256
26	Herstellung von Datenverarbeitungsgeräten, elektronischen und optischen Erzeugnissen	472	2 705 844	472	1 615 638
261	Herstellung von elektronischen Bauelementen und Leiterplatten	.	.	137	605 876
262	Herstellung von Datenverarbeitungsgeräten und peripheren Geräten	66	92 153	66	72 709
263	Herstellung von Geräten und Einrichtungen der Telekommunikationstechnik	58	265 894	58	244 999
264	Herstellung von Geräten der Unterhaltungselektronik	23	65 179	23	55 071
265	Herstellung von Mess-, Kontroll-, Navigations- u. ä. Instrumenten und Vorrichtungen; Herstellung von Uhren	151	776 392	151	496 128
266	Herstellung von Bestrahlungs- und Elektrotherapiegeräten und elektromedizinischen Geräten	14	40 190	14	24 202
267	Herstellung von optischen und fotografischen Instrumenten und Geräten	18	217 674	18	99 927
268	Herstellung von magnetischen und optischen Datenträgern	.	.	5	16 726
27	Herstellung von elektrischen Ausrüstungen	334	1 452 752	333	1 058 586
271	Herstellung von Elektromotoren, Generatoren, Transformatoren, Elektrizitätsverteilungs- und -schalteinrichtungen	97	711 738	97	511 655
272	Herstellung von Batterien und Akkumulatoren	10	143 111	10	106 229
273	Herstellung von Kabeln und elektrischem Installationsmaterial	.	.	47	198 081
274	Herstellung von elektrischen Lampen und Leuchten	44	90 668	44	73 933
275	Herstellung von Haushaltsgeräten	.	.	5	11 119
279	Herstellung von sonstigen elektrischen Ausrüstungen und Geräten a. n. g.	131	223 414	130	157 569
28	Maschinenbau	846	5 477 396	845	3 422 698
281	Herstellung von nicht wirtschaftszweigspezifischen Maschinen	103	1 811 813	103	1 376 581
282	Herstellung von sonstigen nicht wirtschaftszweigspezifischen Maschinen	340	1 526 843	340	837 020
283	Herstellung von land- und forstwirtschaftlichen Maschinen	19	36 762	19	29 802
284	Herstellung von Werkzeugmaschinen	108	647 052	108	358 515
289	Herstellung von Maschinen für sonstige bestimmte Wirtschaftszweige	276	1 454 926	275	820 780
29	Herstellung von Kraftwagen und Kraftwagenteilen	246	2 631 957	240	2 196 247
291	Herstellung von Kraftwagen und Kraftwagenmotoren	5	16 224	.	.
292	Herstellung von Karosserien, Aufbauten und Anhängern	70	614 624	.	.
293	Herstellung von Teilen und Zubehör für Kraftwagen	171	2 001 109	166	1 611 735
30	Sonstiger Fahrzeugbau	56	457 760	55	239 709
301	Schiff- und Bootsbau	7	475	7	234
302	Schienenfahrzeugbau	.	.	15	53 132
303	Luft- und Raumfahrzeugbau	.	.	6	174 922
304	Herstellung von militärischen Kampffahrzeugen	-	-	-	-
309	Herstellung von Fahrzeugen a. n. g.	.	.	27	11 421
31	Herstellung von Möbeln	466	456 424	466	396 020
310	Herstellung von Möbeln	466	456 424	466	396 020
32	Herstellung von sonstigen Waren	1 087	809 547	1 055	449 770
321	Herstellung von Münzen, Schmuck u. ä. Erzeugnissen	.	.	116	14 426
322	Herstellung von Musikinstrumenten	153	102 488	153	57 727
323	Herstellung von Sportgeräten	16	24 985	16	19 187
324	Herstellung von Spielwaren	.	.	62	25 073

Steuerpflichtige Umsätze				Steuerfreie Umsätze						WZ-Nr.
zu 7 %		zu anderen Steuersätzen		zusammen		und zwar				
						mit Vorsteuerabzug		ohne Vorsteuerabzug		
Anzahl <sup>2)</sup>	1 000 €	Anzahl <sup>2)</sup>	1 000 €	Anzahl <sup>2)</sup>	1 000 €	Anzahl <sup>2)</sup>	1 000 €	Anzahl <sup>2)</sup>	1 000 €	
6	27	.	.	34	172 089	34	171 273	6	816	245
85	1 082	26	16	630	853 407	555	852 306	126	1 101	25
30	142	10	13	159	146 476	132	145 542	38	934	251
4	22	-	-	.	.	.	.	.	.	252
-	-	-	-	.	.	.	.	.	.	253
.	.	-	-	.	.	.	.	-	-	254
6	358	.	.	55	257 041	53	256 982	10	59	255
25	449	6	0	154	80 896	132	81 055	31	-159	256
.	.	.	.	74	157 257	72	157 227	9	30	257
15	99	5	2	170	178 921	149	178 747	33	174	259
35	3 331	6	2	250	1 024 254	240	1 022 980	33	1 274	26
8	1 707	-	-	76	574 318	74	573 286	9	1 031	261
-	-	-	-	17	19 329	13	19 321	5	8	262
.	.	.	.	.	.	.	.	-	-	263
3	9	-	-	13	10 082	10	10 077	4	6	264
16	25	.	.	100	276 754	99	276 607	11	147	265
.	.	-	-	10	14 965	10	14 882	4	83	266
.	.	-	-	11	117 708	11	117 708	-	-	267
.	.	-	-	.	.	.	.	-	-	268
20	29	4	28	162	335 365	158	335 022	20	343	27
6	15	.	.	43	164 906	40	164 797	7	109	271
.	.	-	-	.	.	.	.	.	.	272
.	.	.	.	30	69 053	.	.	.	.	273
3	6	.	.	26	16 082	25	15 972	6	110	274
.	.	-	-	.	.	.	.	-	-	275
6	6	-	-	56	56 624	56	56 522	4	102	279
63	815	13	15	475	2 004 829	455	2 003 086	72	1 742	28
.	.	.	.	63	430 340	61	430 202	7	139	281
21	114	6	11	168	666 256	163	665 431	26	824	282
.	.	-	-	11	6 619	10	6 581	3	38	283
4	46	.	.	60	287 364	56	286 951	13	413	284
26	613	.	.	173	614 250	165	613 921	23	329	289
6	38	.	.	110	418 567	107	418 495	13	72	29
-	-	-	-	3	562	.	.	.	.	291
.	.	.	.	27	44 954	.	.	.	.	292
.	.	.	.	80	373 051	80	373 014	5	37	293
7	2 010	-	-	23	213 215	.	.	.	.	30
.	.	-	-	.	.	.	.	-	-	301
.	.	-	-	4	38 147	4	38 147	-	-	302
.	.	-	-	5	174 442	.	.	-	-	303
-	-	-	-	-	-	-	-	-	-	304
.	.	-	-	.	.	13	580	.	.	309
18	225	3	4	71	46 022	60	45 916	19	106	31
18	225	3	4	71	46 022	60	45 916	19	106	310
524	236 841	4	5	311	118 381	252	115 273	90	3 108	32
5	87	-	-	25	397	.	.	.	.	321
22	148	.	.	77	43 725	70	43 555	17	169	322
4	794	-	-	12	4 480	.	.	.	.	323
14	183	-	-	34	4 500	33	4 469	6	30	324



WZ-Nr.	Wirtschaftliche Gliederung	Steuerpflichtige	Lieferungen und Leistungen <sup>1)</sup>	Und zwar	
				zu 19 %	
		Anzahl	1 000 €	Anzahl <sup>2)</sup>	1 000 €
325	Herstellung von medizinischen und zahnmedizinischen Apparaten und Materialien	533	419 357	501	147 964
329	Herstellung von Erzeugnissen a. n. g.	207	216 235	207	185 392
33	Reparatur und Installation von Maschinen und Ausrüstungen	712	730 425	705	660 132
331	Reparatur von Metallerzeugnissen, Maschinen und Ausrüstungen	417	385 022	414	363 828
332	Installation von Maschinen und Ausrüstungen a. n. g.	295	345 404	291	296 304
<b>D</b>	<b>Energieversorgung</b>	<b>1 799</b>	<b>19 174 301</b>	<b>1 796</b>	<b>9 988 737</b>
35	Energieversorgung	1 799	19 174 301	1 796	9 988 737
351	Elektrizitätsversorgung	1 713	10 392 336	1 710	7 396 478
352	Gasversorgung	.	.	34	1 364 197
353	Wärme- und Kälteversorgung	.	.	52	1 228 063
<b>E</b>	<b>Wasserversorgung; Abwasser- und Abfallentsorgung und Beseitigung von Umweltverschmutzungen</b>	<b>477</b>	<b>2 305 058</b>	<b>468</b>	<b>1 343 602</b>
36	Wasserversorgung	64	472 572	59	121 069
360	Wasserversorgung	64	472 572	59	121 069
37	Abwasserentsorgung	42	347 066	42	263 876
370	Abwasserentsorgung	42	347 066	42	263 876
38	Sammlung, Behandlung und Beseitigung von Abfällen; Rückgewinnung	336	1 410 234	332	888 472
381	Sammlung von Abfällen	91	425 951	90	395 122
382	Abfallbehandlung und -beseitigung	78	268 423	77	249 980
383	Rückgewinnung	167	715 859	165	243 370
39	Beseitigung von Umweltverschmutzungen und sonstige Entsorgung	35	75 186	35	70 186
390	Beseitigung von Umweltverschmutzungen und sonstige Entsorgung	35	75 186	35	70 186
<b>F</b>	<b>Baugewerbe</b>	<b>24 078</b>	<b>13 812 034</b>	<b>23 142</b>	<b>9 721 230</b>
41	Hochbau	1 215	2 364 706	1 184	1 684 629
411	Erschließung von Grundstücken; Bauträger	238	632 290	236	372 916
412	Bau von Gebäuden	977	1 732 417	948	1 311 713
42	Tiefbau	665	1 898 761	629	1 267 916
421	Bau von Straßen und Bahnverkehrsstrecken	319	1 223 389	292	783 759
422	Leitungstiefbau und Kläranlagenbau	151	311 448	148	233 924
429	Sonstiger Tiefbau	195	363 924	189	250 234
43	Vorbereitende Baustellenarbeiten, Bauinstallation und sonstiges Ausbaugewerbe	22 198	9 548 566	21 329	6 768 685
431	Abbrucharbeiten und vorbereitende Baustellenarbeiten	535	304 382	498	175 119
432	Bauinstallation	7 918	4 561 437	7 567	3 237 788
433	Sonstiger Ausbau	8 768	2 315 397	8 572	1 711 765
439	Sonstige spezialisierte Bautätigkeiten	4 977	2 367 351	4 692	1 644 012
<b>G</b>	<b>Handel; Instandhaltung und Reparatur von Kraftfahrzeugen</b>	<b>25 349</b>	<b>32 220 134</b>	<b>25 095</b>	<b>25 001 523</b>
45	Handel mit Kraftfahrzeugen; Instandhaltung und Reparatur von Kraftfahrzeugen	5 385	8 159 436	5 369	7 602 511
451	Handel mit Kraftwagen	1 916	5 926 505	1 909	5 601 061
452	Instandhaltung und Reparatur von Kraftwagen	2 088	885 287	2 087	866 804
453	Handel mit Kraftwagenteilen und -zubehör	1 064	1 185 352	1 056	978 741
454	Handel mit Krafträdern, Kraftradteilen und -zubehör; Instandhaltung und Reparatur von Krafträdern	317	162 293	317	155 905
46	Großhandel (ohne Handel mit Kraftfahrzeugen)	4 881	10 639 956	4 786	6 969 507
461	Handelsvermittlung	2 080	680 346	2 056	534 742
462	Großhandel mit landwirtschaftlichen Grundstoffen und lebenden Tieren	155	371 839	148	74 046
463	Großhandel mit Nahrungs- und Genussmitteln, Getränken und Tabakwaren	332	1 579 431	316	541 979
464	Großhandel mit Gebrauchs- und Verbrauchsgütern	561	1 278 205	558	997 066
465	Großhandel mit Geräten der Informations- und Kommunikationstechnik	125	2 188 450	123	989 394
466	Großhandel mit sonstigen Maschinen, Ausrüstungen und Zubehör	561	1 820 520	553	1 638 931

Steuerpflichtige Umsätze				Steuerfreie Umsätze						WZ-Nr.
zu 7 %		zu anderen Steuersätzen		zusammen		und zwar				
						mit Vorsteuerabzug		ohne Vorsteuerabzug		
Anzahl <sup>2)</sup>	1 000 €	Anzahl <sup>2)</sup>	1 000 €	Anzahl <sup>2)</sup>	1 000 €	Anzahl <sup>2)</sup>	1 000 €	Anzahl <sup>2)</sup>	1 000 €	
451	235 232	.	.	89	35 636	55	33 058	40	2 579	325
28	397	.	.	74	29 643	66	29 521	17	122	329
43	943	.	.	134	13 876	108	13 537	42	340	33
27	830	.	.	88	7 491	70	7 402	29	89	331
16	114	-	-	46	6 385	38	6 134	13	251	332
<b>198</b>	<b>317 486</b>	<b>30</b>	<b>270</b>	<b>164</b>	<b>61 181</b>	<b>47</b>	<b>14 051</b>	<b>128</b>	<b>47 130</b>	<b>D</b>
198	317 486	30	270	164	61 181	47	14 051	128	47 130	35
169	268 588	24	299	145	53 294	41	9 541	114	43 753	351
15	3 057	.	.	10	2 837	.	.	.	.	352
14	45 841	.	.	9	5 050	.	.	.	.	353
<b>91</b>	<b>431 457</b>	<b>22</b>	<b>277</b>	<b>110</b>	<b>92 684</b>	<b>64</b>	<b>88 379</b>	<b>58</b>	<b>4 305</b>	<b>E</b>
49	349 482	7	165	16	1 403	.	.	.	.	36
49	349 482	7	165	16	1 403	.	.	.	.	360
4	80 859	.	.	9	86	4	47	6	39	37
4	80 859	.	.	9	86	4	47	6	39	370
.	.	10	42	80	90 316	55	87 783	35	2 533	38
13	134	.	.	21	2 788	15	1 555	8	1 233	381
8	744	3	39	13	2 839	3	1 691	12	1 148	382
.	.	.	.	46	84 689	37	84 537	15	152	383
.	.	.	.	5	879	.	.	.	.	39
.	.	.	.	5	879	.	.	.	.	390
<b>679</b>	<b>12 746</b>	<b>76</b>	<b>-255</b>	<b>1 260</b>	<b>328 580</b>	<b>504</b>	<b>28 529</b>	<b>823</b>	<b>300 051</b>	<b>F</b>
62	2 511	6	-322	185	250 226	29	895	165	249 331	41
21	1 086	.	.	93	242 181	7	140	89	242 041	411
41	1 425	.	.	92	8 045	22	755	76	7 290	412
29	1 666	7	1	64	23 493	34	1 412	37	22 081	42
13	1 344	.	.	28	21 033	16	425	16	20 608	421
6	25	.	.	16	2 047	8	888	10	1 160	422
10	297	3	0	20	413	10	100	11	313	429
588	8 569	63	66	1 011	54 861	441	26 222	621	28 640	43
20	329	3	11	32	1 515	17	1 158	17	356	431
232	2 169	27	22	439	22 184	218	17 291	247	4 893	432
213	3 310	18	17	353	7 622	131	2 724	239	4 898	433
123	2 761	15	17	187	23 540	75	5 048	118	18 492	439
<b>8 125</b>	<b>3 724 228</b>	<b>190</b>	<b>225</b>	<b>6 073</b>	<b>2 071 795</b>	<b>4 539</b>	<b>1 744 445</b>	<b>2 269</b>	<b>327 350</b>	<b>G</b>
296	10 664	79	119	1 746	527 400	1 226	486 247	894	41 153	45
142	5 794	38	70	996	316 219	737	277 130	537	39 089	451
74	2 058	26	39	333	10 177	177	9 121	190	1 057	452
55	2 586	.	.	311	195 067	250	194 282	97	785	453
25	226	.	.	106	5 937	62	5 714	70	223	454
1 047	1 401 662	76	104	1 474	985 000	1 295	928 304	287	56 696	46
272	23 938	12	18	386	103 950	300	54 241	105	49 710	461
131	280 162	.	.	35	16 122	28	16 009	11	113	462
262	949 414	5	2	97	87 780	83	86 696	22	1 084	463
133	117 943	6	2	241	142 660	223	139 869	35	2 791	464
13	204	4	6	54	146 422	49	145 725	8	697	465
57	6 496	13	7	308	167 510	287	166 669	54	841	466

WZ-Nr.	Wirtschaftliche Gliederung	Steuerpflichtige	Lieferungen und Leistungen <sup>1)</sup>	Und zwar	
				zu 19 %	
		Anzahl	1 000 €	Anzahl <sup>2)</sup>	1 000 €
467	Sonstiger Großhandel	769	2 325 217	756	1 859 049
469	Großhandel ohne ausgeprägten Schwerpunkt	298	395 948	276	334 299
47	Einzelhandel (ohne Handel mit Kraftfahrzeugen)	15 083	13 420 741	14 940	10 429 506
471	Einzelhandel mit Waren verschiedener Art (in Verkaufsräumen)	1 755	2 066 373	1 739	855 242
472	Einzelhandel mit Nahrungs- und Genussmitteln, Getränken und Tabakwaren (in Verkaufsräumen)	1 373	792 849	1 327	299 322
473	Einzelhandel mit Motorenkraftstoffen (Tankstellen)	343	536 833	342	480 779
474	Einzelhandel mit Geräten der Informations- und Kommunikationstechnik (in Verkaufsräumen)	846	672 492	844	630 741
475	Einzelhandel mit sonstigen Haushaltsgeräten, Textilien, Heimwerker- und Einrichtungsbedarf (in Verkaufsräumen)	1 984	1 296 371	1 981	1 206 652
476	Einzelhandel mit Verlagsprodukten, Sportausrüstungen und Spielwaren (in Verkaufsräumen)	1 055	472 247	1 053	411 480
477	Einzelhandel mit sonstigen Gütern (in Verkaufsräumen)	5 100	5 251 908	5 074	4 530 227
478	Einzelhandel an Verkaufsständen und auf Märkten	365	55 938	350	32 382
479	Einzelhandel, nicht in Verkaufsräumen, an Verkaufsständen oder auf Märkten	2 262	2 275 730	2 230	1 982 681
<b>H</b>	<b>Verkehr und Lagerei</b>	<b>4 499</b>	<b>5 228 554</b>	<b>4 481</b>	<b>3 860 011</b>
49	Landverkehr und Transport in Rohrfernleitungen	3 033	2 417 568	3 018	1 834 373
491	Personenbeförderung im Eisenbahnverkehr	5	1 489	5	1 313
492	Güterbeförderung im Eisenbahnverkehr	10	127 309	10	127 007
493	Sonstige Personenbeförderung im Landverkehr	1 471	919 491	1 457	379 697
494	Güterbeförderung im Straßenverkehr, Umzugstransporte	1 547	1 369 279	1 546	1 326 357
495	Transport in Rohrfernleitungen	-	-	-	-
50	Schifffahrt	15	21 016	14	12 552
501	Personenbeförderung in der See- und Küstenschifffahrt	-	-	-	-
502	Güterbeförderung in der See- und Küstenschifffahrt	-	-	-	-
503	Personenbeförderung in der Binnenschifffahrt	.	.	11	11 236
504	Güterbeförderung in der Binnenschifffahrt	.	.	3	1 316
51	Luftfahrt	.	.	16	7 327
511	Personenbeförderung in der Luftfahrt	11	1 515	11	1 503
512	Güterbeförderung in der Luftfahrt und Raumtransport	.	.	5	5 824
52	Lagerei sowie Erbringung von sonstigen Dienstleistungen für den Verkehr	1 000	1 783 125	998	1 656 105
521	Lagerei	37	82 801	37	71 889
522	Erbringung von sonstigen Dienstleistungen für den Verkehr	963	1 700 325	961	1 584 216
53	Post-, Kurier- und Expressdienste	.	.	435	349 655
531	Postdienste von Universaldienstleistungsanbietern	-	-	-	-
532	Sonstige Post-, Kurier- und Expressdienste	.	.	435	349 655
<b>I</b>	<b>Gastgewerbe</b>	<b>8 835</b>	<b>2 869 732</b>	<b>8 706</b>	<b>1 838 272</b>
55	Beherbergung	1 966	863 494	1 873	451 919
551	Hotels, Gasthöfe und Pensionen	1 585	705 785	1 567	412 272
552	Ferienunterkünfte und ähnliche Beherbergungsstätten	243	50 898	179	19 413
553	Campingplätze	31	10 946	31	2 887
559	Sonstige Beherbergungsstätten	107	95 865	96	17 347
56	Gastronomie	6 869	2 006 238	6 833	1 386 353
561	Restaurants, Gaststätten, Imbissstuben, Cafés, Eissalons u. Ä.	4 910	1 357 772	4 885	960 939
562	Caterer und Erbringung sonstiger Verpflegungsdienstleistungen	844	400 281	835	210 705
563	Ausschank von Getränken	1 115	248 185	1 113	214 710
<b>J</b>	<b>Information und Kommunikation</b>	<b>3 943</b>	<b>4 541 893</b>	<b>3 929</b>	<b>4 109 718</b>
58	Verlagswesen	197	686 436	194	425 522
581	Verlegen von Büchern und Zeitschriften; sonstiges Verlagswesen (ohne Software)	184	653 025	181	392 383
582	Verlegen von Software	13	33 412	13	33 139
59	Herstellung, Verleih und Vertrieb von Filmen und Fernsehprogrammen; Kinos; Tonstudios und Verlegen von Musik	286	100 585	283	48 248
591	Herstellung von Filmen und Fernsehprogrammen, deren Verleih und Vertrieb; Kinos	213	76 670	212	35 134
592	Tonstudios; Herstellung von Hörfunkbeiträgen; Verlegen von bespielten Tonträgern und Musikalien	73	23 914	71	13 114

Steuerpflichtige Umsätze				Steuerfreie Umsätze						WZ-Nr.
zu 7 %		zu anderen Steuersätzen		zusammen		und zwar				
						mit Vorsteuerabzug		ohne Vorsteuerabzug		
Anzahl <sup>(2)</sup>	1 000 €	Anzahl <sup>(2)</sup>	1 000 €	Anzahl <sup>(2)</sup>	1 000 €	Anzahl <sup>(2)</sup>	1 000 €	Anzahl <sup>(2)</sup>	1 000 €	
139	18 652	31	57	249	267 974	224	266 949	42	1 025	467
40	4 853	.	.	104	52 583	101	52 147	10	436	469
6 782	2 311 902	35	2	2 853	559 394	2 018	329 893	1 088	229 501	47
971	1 184 815	.	.	287	20 163	191	18 347	122	1 815	471
1 216	486 708	.	.	117	5 823	57	4 575	66	1 249	472
326	49 412	.	.	28	6 633	12	6 408	16	225	473
74	1 376	.	.	243	28 509	121	24 379	152	4 130	474
303	25 845	10	6	363	29 557	258	26 696	140	2 861	475
599	49 363	-	-	264	11 232	156	9 609	142	1 622	476
2 539	399 703	13	4	839	304 766	594	89 934	308	214 831	477
180	22 039	-	-	26	844	17	732	14	112	478
574	92 641	7	-8	686	151 867	612	149 212	128	2 655	479
<b>1 452</b>	<b>508 409</b>	<b>35</b>	<b>53</b>	<b>671</b>	<b>829 798</b>	<b>434</b>	<b>818 481</b>	<b>312</b>	<b>11 317</b>	<b>H</b>
1 316	490 875	21	49	421	76 821	239	67 656	230	9 166	49
.	.	-	-	.	.	-	-	.	.	491
.	.	.	.	.	.	.	.	.	.	492
1 153	481 079	7	43	196	58 269	65	49 946	164	8 323	493
.	.	.	.	.	.	.	.	.	.	494
.	.	.	.	.	.	.	.	.	.	495
7	8 195	-	-	.	.	.	.	.	.	50
.	.	-	-	.	.	.	.	.	.	501
.	.	-	-	.	.	.	.	.	.	502
7	8 195	-	-	.	.	.	.	.	.	503
.	.	-	-	.	.	.	.	.	.	504
4	7	-	-	.	.	.	.	.	.	51
.	.	-	-	.	.	.	.	.	.	511
.	.	-	-	.	.	.	.	.	.	512
84	6 036	.	.	203	106 655	166	105 195	59	1 460	52
5	785	-	-	7	10 125	.	.	.	.	521
79	5 250	.	.	196	96 530	.	.	.	.	522
41	3 296	.	.	41	767	25	393	18	375	53
.	.	-	-	-	-	-	-	-	-	531
41	3 296	.	.	41	767	25	393	18	375	532
<b>7 949</b>	<b>947 507</b>	<b>4</b>	<b>1</b>	<b>475</b>	<b>76 841</b>	<b>84</b>	<b>4 256</b>	<b>406</b>	<b>72 585</b>	<b>I</b>
1 819	338 033	.	.	259	71 265	31	3 317	239	67 947	55
1 474	288 444	.	.	182	3 003	.	.	.	.	551
229	24 332	-	-	36	6 963	4	555	34	6 408	552
30	5 140	-	-	16	2 917	-	-	16	2 917	553
86	20 117	-	-	25	58 381	.	.	.	.	559
6 130	609 474	.	.	216	5 576	53	939	167	4 638	56
4 613	392 330	-	-	128	2 140	28	652	101	1 488	561
695	185 759	.	.	39	2 560	14	217	26	2 343	562
822	31 385	-	-	49	876	11	70	40	806	563
<b>502</b>	<b>303 283</b>	<b>19</b>	<b>5</b>	<b>650</b>	<b>88 224</b>	<b>416</b>	<b>43 577</b>	<b>289</b>	<b>44 647</b>	<b>J</b>
139	236 133	10	15	77	24 390	62	1 877	26	22 513	58
136	235 981	10	15	73	24 269	.	.	.	.	581
3	152	-	-	4	121	.	.	.	.	582
141	47 586	.	.	46	4 473	28	3 817	20	657	59
108	41 145	.	.	28	230	13	141	15	90	591
33	6 441	-	-	18	4 243	15	3 676	5	567	592

WZ-Nr.	Wirtschaftliche Gliederung	Steuerpflichtige	Lieferungen und Leistungen <sup>1)</sup>	Und zwar	
				zu 19 %	
		Anzahl	1 000 €	Anzahl <sup>2)</sup>	1 000 €
60	Rundfunkveranstalter	24	76 629	24	69 687
601	Hörfunkveranstalter	16	71 887	16	64 964
602	Fernsehveranstalter	8	4 742	8	4 723
61	Telekommunikation	102	134 576	102	130 725
611	Leistungsgebundene Telekommunikation	21	79 339	21	78 287
612	Drahtlose Telekommunikation	17	20 198	.	.
613	Satellitentelekommunikation	.	.	.	.
619	Sonstige Telekommunikation	.	.	63	32 275
62	Erbringung von Dienstleistungen der Informationstechnologie	2 996	3 245 448	2 989	3 158 499
620	Erbringung von Dienstleistungen der Informationstechnologie	2 996	3 245 448	2 989	3 158 499
63	Informationsdienstleistungen	338	298 219	337	277 037
631	Datenverarbeitung, Hosting und damit verbundene Tätigkeiten; Webportale	86	78 416	86	68 604
639	Erbringung von sonstigen Informationsdienstleistungen	252	219 803	251	208 433
<b>K</b>	<b>Erbringung von Finanz- und Versicherungsdienstleistungen</b>	.	.	<b>845</b>	<b>562 783</b>
64	Erbringung von Finanzdienstleistungen	.	.	144	316 501
641	Zentralbanken und Kreditinstitute	30	210 171	30	209 618
642	Beteiligungsgesellschaften	.	.	89	51 651
643	Treuhand- und sonstige Fonds und ähnliche Finanzinstitutionen	.	.	3	6 646
649	Sonstige Finanzierungsinstitutionen	22	52 469	22	48 585
65	Versicherungen, Rückversicherungen und Pensionskassen (ohne Sozialversicherung)	.	.	.	.
651	Versicherungen	.	.	.	.
652	Rückversicherungen	-	-	-	-
653	Pensionskassen und Pensionsfonds	-	-	-	-
66	Mit Finanz- und Versicherungsdienstleistungen verbundene Tätigkeiten	.	.	.	.
661	Mit Finanzdienstleistungen verbundene Tätigkeiten	.	.	.	.
662	Mit Versicherungsdienstleistungen und Pensionskassen verbundene Tätigkeiten	517	75 991	514	73 045
663	Fondsmanagement	3	161	3	161
<b>L</b>	<b>Grundstücks- und Wohnungswesen</b>	<b>9 750</b>	<b>7 174 387</b>	<b>9 596</b>	<b>3 777 300</b>
68	Grundstücks- und Wohnungswesen	9 750	7 174 387	9 596	3 777 300
681	Kauf und Verkauf von eigenen Grundstücken, Gebäuden und Wohnungen	619	553 431	594	189 636
682	Vermietung, Verpachtung von eigenen oder geleasteten Grundstücken, Gebäuden und Wohnungen	6 839	5 495 113	6 729	2 833 880
683	Vermittlung und Verwaltung von Grundstücken, Gebäuden und Wohnungen für Dritte	2 292	1 125 844	2 273	753 783
<b>M</b>	<b>Erbringung von freiberuflichen, wissenschaftlichen und technischen Dienstleistungen</b>	<b>18 418</b>	<b>8 516 183</b>	<b>18 352</b>	<b>6 732 292</b>
69	Rechts- und Steuerberatung, Wirtschaftsprüfung	4 180	1 336 865	4 179	1 328 134
691	Rechtsberatung	2 272	631 419	2 271	625 973
692	Wirtschaftsprüfung und Steuerberatung; Buchführung	1 908	705 446	1 908	702 161
70	Verwaltung und Führung von Unternehmen und Betrieben; Unternehmensberatung	2 670	3 113 516	2 664	1 616 070
701	Verwaltung und Führung von Unternehmen und Betrieben	647	2 624 693	646	1 178 697
702	Public-Relations- und Unternehmensberatung	2 023	488 823	2 018	437 373
71	Architektur- und Ingenieurbüros; technische, physikalische und chemische Untersuchung	6 613	2 822 215	6 598	2 677 607
711	Architektur- und Ingenieurbüros	6 418	2 600 885	6 403	2 459 855
712	Technische, physikalische und chemische Untersuchung	195	221 330	195	217 751
72	Forschung und Entwicklung	371	281 230	368	205 818
721	Forschung und Entwicklung im Bereich Natur-, Ingenieur-, Agrarwissenschaften und Medizin	338	277 851	336	203 056
722	Forschung und Entwicklung im Bereich Rechts-, Wirtschafts- und Sozialwissenschaften sowie im Bereich Sprach-, Kultur- und Kunstwissenschaften	33	3 379	32	2 762
73	Werbung und Marktforschung	1 265	371 448	1 263	358 366
731	Werbung	1 218	347 519	1 216	334 586
732	Markt- und Meinungsforschung	47	23 928	47	23 780

Steuerpflichtige Umsätze				Steuerfreie Umsätze						WZ-Nr.
zu 7 %		zu anderen Steuersätzen		zusammen		und zwar				
						mit Vorsteuerabzug		ohne Vorsteuerabzug		
Anzahl <sup>2)</sup>	1 000 €	Anzahl <sup>2)</sup>	1 000 €	Anzahl <sup>2)</sup>	1 000 €	Anzahl <sup>2)</sup>	1 000 €	Anzahl <sup>2)</sup>	1 000 €	
10	6 892	.	.	5	43	.	.	.	.	60
7	6 874	.	.	.	.	.	.	.	.	601
3	18	.	.	.	.	.	.	.	.	602
4	32	-	-	13	337	.	.	.	.	61
-	-	-	-	.	.	-	-	.	.	611
.	.	-	-	4	26	-	-	4	26	612
-	-	-	-	.	.	.	.	-	-	613
.	.	-	-	5	88	3	82	4	6	619
170	6 881	.	.	458	45 169	291	33 450	201	11 719	62
170	6 881	.	.	458	45 169	291	33 450	201	11 719	620
38	5 759	-	-	51	13 812	28	4 131	29	9 681	63
8	68	-	-	14	9 487	9	430	6	9 057	631
30	5 691	-	-	37	4 325	19	3 701	23	623	639
<b>94</b>	<b>4 988</b>	.	.	<b>51</b>	<b>10 497</b>	<b>35</b>	<b>2 462</b>	<b>17</b>	<b>8 035</b>	<b>K</b>
.	.	.	.	21	8 589	5	554	17	8 035	64
16	167	-	-	.	.	.	.	-	-	641
5	6	.	.	.	.	.	.	17	8 035	642
-	-	-	-	-	-	-	-	-	-	643
.	.	-	-	.	.	.	.	-	-	649
.	.	-	-	-	-	-	-	-	-	65
.	.	-	-	-	-	-	-	-	-	651
.	-	-	-	-	-	-	-	-	-	652
-	-	-	-	-	-	-	-	-	-	653
71	3 596	.	.	30	1 908	30	1 908	-	-	66
14	2 208	.	.	9	991	9	991	-	-	661
57	1 389	-	-	21	917	21	917	-	-	662
-	-	-	-	-	-	-	-	-	-	663
<b>1 057</b>	<b>398 461</b>	<b>41</b>	<b>6 624</b>	<b>3 235</b>	<b>2 747 236</b>	<b>417</b>	<b>163 986</b>	<b>2 953</b>	<b>2 583 250</b>	<b>L</b>
1 057	398 461	41	6 624	3 235	2 747 236	417	163 986	2 953	2 583 250	68
38	1 408	.	.	291	337 373	18	5 631	282	331 743	681
868	377 323	34	12	2 372	2 080 987	339	151 035	2 134	1 929 952	682
151	19 730	.	.	572	328 875	60	7 320	537	321 555	683
<b>1 985</b>	<b>177 761</b>	<b>174</b>	<b>-70</b>	<b>2 071</b>	<b>1 441 575</b>	<b>797</b>	<b>380 321</b>	<b>1 390</b>	<b>1 061 254</b>	<b>M</b>
308	1 673	116	-21	406	6 623	71	861	347	5 762	69
146	640	95	-30	280	4 734	40	179	248	4 555	691
162	1 033	21	9	126	1 890	31	683	99	1 207	692
243	129 050	12	8	478	1 285 082	161	263 134	356	1 021 948	70
91	122 929	.	.	158	1 246 347	72	256 977	108	989 370	701
152	6 121	.	.	320	38 735	89	6 157	248	32 578	702
282	4 753	32	-66	511	72 778	204	55 901	326	16 877	71
270	4 391	.	.	480	71 294	179	54 934	317	16 360	711
12	362	.	.	31	1 484	25	967	9	517	712
54	21 998	.	.	102	51 119	79	39 775	36	11 344	72
49	21 893	.	.	98	50 608	.	.	.	.	721
5	105	-	-	4	511	.	.	.	.	722
169	3 749	3	3	173	6 312	120	5 843	62	468	73
165	3 722	3	3	166	6 190	117	5 742	58	448	731
4	27	-	-	7	122	3	101	4	21	732

WZ-Nr.	Wirtschaftliche Gliederung	Steuerpflichtige	Lieferungen und Leistungen <sup>1)</sup>	Und zwar	
				zu 19 %	
		Anzahl	1 000 €	Anzahl <sup>2)</sup>	1 000 €
74	Sonstige freiberufliche, wissenschaftliche und technische Tätigkeiten	2 859	450 176	2 821	411 933
741	Ateliers für Textil-, Schmuck-, Grafik- u. ä. Design	719	117 018	708	101 806
742	Fotografie und Fotolabors	525	86 393	516	79 434
743	Übersetzen und Dolmetschen	398	31 441	395	29 049
749	Sonstige freiberufliche, wissenschaftliche und technische Tätigkeiten a. n. g.	1 217	215 324	1 202	201 644
75	Veterinärwesen	460	140 734	459	134 364
750	Veterinärwesen	460	140 734	459	134 364
<b>N</b>	<b>Erbringung von sonstigen wirtschaftlichen Dienstleistungen</b>	<b>8 606</b>	<b>4 854 005</b>	<b>8 524</b>	<b>4 215 914</b>
77	Vermietung von beweglichen Sachen	1 046	870 051	1 043	768 068
771	Vermietung von Kraftwagen	234	145 509	234	128 867
772	Vermietung von Gebrauchsgütern	.	.	.	.
773	Vermietung von Maschinen, Geräten und sonstigen beweglichen Sachen	644	604 801	642	536 801
774	Leasing von nichtfinanziellen immateriellen Vermögensgegenständen (ohne Copyrights)	.	.	.	.
78	Vermittlung und Überlassung von Arbeitskräften	379	554 641	377	540 201
781	Vermittlung von Arbeitskräften	237	199 014	237	190 944
782	Befristete Überlassung von Arbeitskräften	96	281 071	94	275 230
783	Sonstige Überlassung von Arbeitskräften	46	74 556	46	74 026
79	Reisebüros, Reiseveranstalter und Erbringung sonstiger Reservierungsdienstleistungen	723	387 041	720	269 961
791	Reisebüros und Reiseveranstalter	691	379 148	689	264 292
799	Erbringung sonstiger Reservierungsdienstleistungen	32	7 892	31	5 668
80	Wach- und Sicherheitsdienste sowie Detekteien	291	303 801	290	298 477
801	Private Wach- und Sicherheitsdienste	202	282 267	202	278 063
802	Sicherheitsdienste mithilfe von Überwachungs- und Alarmsystemen	23	13 722	22	12 744
803	Detekteien	66	7 812	66	7 671
81	Gebäudebetreuung; Garten- und Landschaftsbau	4 359	1 458 061	4 297	1 286 508
811	Hausmeisterdienste	2 375	406 754	2 327	337 597
812	Reinigung von Gebäuden, Straßen und Verkehrsmitteln	1 024	649 297	1 021	619 360
813	Garten- und Landschaftsbau sowie Erbringung von sonstigen gärtnerischen Dienstleistungen	960	402 010	949	329 551
82	Erbringung von wirtschaftlichen Dienstleistungen für Unternehmen und Privatpersonen a. n. g.	1 808	1 280 410	1 797	1 052 699
821	Sekretariats- und Schreibdienste, Copy-Shops	381	40 516	379	37 675
822	Call Center	31	72 157	31	71 831
823	Messe-, Ausstellungs- und Kongressveranstalter	291	199 455	290	188 205
829	Erbringung sonstiger wirtschaftlicher Dienstleistungen für Unternehmen und Privatpersonen	1 105	968 282	1 097	754 988
<b>P</b>	<b>Erziehung und Unterricht</b>	.	.	<b>1 902</b>	<b>283 505</b>
85	Erziehung und Unterricht	.	.	1 902	283 505
851	Kindergärten und Vorschulen	-	-	-	-
852	Grundschulen	.	.	.	.
853	Weiterführende Schulen	106	99 973	104	9 747
854	Tertiärer und post-sekundärer, nicht tertiärer Unterricht	.	.	87	59 638
855	Sonstiger Unterricht	1 711	505 476	1 698	212 360
856	Erbringung von Dienstleistungen für den Unterricht	12	2 402	.	.
<b>Q</b>	<b>Gesundheits- und Sozialwesen</b>	<b>2 441</b>	<b>4 175 820</b>	<b>2 291</b>	<b>405 260</b>
86	Gesundheitswesen	2 035	2 571 660	1 902	339 549
861	Krankenhäuser	51	1 781 014	49	141 344
862	Arzt- und Zahnarztpraxen	711	447 618	612	47 067
869	Gesundheitswesen a. n. g.	1 273	343 029	1 241	151 138
87	Heime (ohne Erholungs- und Ferienheime)	76	590 228	73	19 434
871	Pflegeheime	53	554 618	.	.
872	Stationäre Einrichtungen zur psychosozialen Betreuung, Suchtbekämpfung u. Ä.	.	.	.	.
873	Altenheime; Alten- und Behindertenwohnheime	.	.	14	1 775
879	Sonstige Heime (ohne Erholungs- und Ferienheime)	8	11 294	7	7 916
88	Sozialwesen (ohne Heime)	330	1 013 931	316	46 277

Steuerpflichtige Umsätze				Steuerfreie Umsätze						WZ-Nr.
zu 7 %		zu anderen Steuersätzen		zusammen		und zwar				
						mit Vorsteuerabzug		ohne Vorsteuerabzug		
Anzahl <sup>(2)</sup>	1 000 €	Anzahl <sup>(2)</sup>	1 000 €	Anzahl <sup>(2)</sup>	1 000 €	Anzahl <sup>(2)</sup>	1 000 €	Anzahl <sup>(2)</sup>	1 000 €	
539	11 035	.	.	376	18 799	156	13 971	244	4 828	74
173	3 380	-	-	107	10 234	66	9 329	50	905	741
167	3 905	-	-	45	2 900	20	2 759	28	141	742
48	787	.	.	60	1 356	26	528	38	829	743
151	2 963	.	.	164	4 309	44	1 355	128	2 953	749
390	5 503	7	4	25	863	6	835	19	27	75
390	5 503	7	4	25	863	6	835	19	27	750
<b>964</b>	<b>78 411</b>	<b>28</b>	<b>28</b>	<b>1 276</b>	<b>317 207</b>	<b>729</b>	<b>247 537</b>	<b>877</b>	<b>69 670</b>	<b>N</b>
130	15 359	10	3	226	34 245	142	29 064	111	5 181	77
35	11 005	.	.	.	.	.	.	36	1 533	771
.	.	.	.	26	16 127	15	15 332	14	795	772
66	3 776	6	3	142	15 010	94	12 156	61	2 853	773
.	.	-	-	.	.	.	.	-	-	774
29	1 544	.	.	73	5 855	16	262	59	5 593	78
.	.	.	.	66	5 766	12	259	55	5 507	781
8	239	-	-	4	13	.	.	.	.	782
.	.	-	-	3	77	.	.	.	.	783
131	6 816	-	-	453	109 831	354	96 611	378	13 220	79
121	5 977	-	-	447	108 447	350	96 523	374	11 924	791
10	839	-	-	6	1 384	4	89	4	1 295	799
19	3 213	-	-	30	253	13	68	19	185	80
.	.	-	-	23	196	10	55	14	141	801
-	-	-	-	.	.	.	.	-	-	802
.	.	-	-	.	.	.	.	5	45	803
454	27 452	.	.	239	10 026	78	3 276	170	6 750	81
126	3 103	.	.	94	4 380	29	1 237	69	3 143	811
44	1 674	7	1	69	1 904	15	1 386	56	518	812
284	22 675	4	1	76	3 742	34	652	45	3 090	813
201	24 026	5	24	255	156 996	126	118 255	140	38 741	82
41	1 035	.	.	29	528	.	.	.	.	821
5	47	-	-	6	279	.	.	.	.	822
25	4 674	.	.	29	2 436	19	2 145	11	291	823
130	18 270	.	.	191	153 753	98	116 042	101	37 711	829
<b>511</b>	<b>28 949</b>	.	.	<b>695</b>	<b>373 442</b>	<b>45</b>	<b>3 029</b>	<b>677</b>	<b>370 414</b>	<b>P</b>
511	28 949	.	.	695	373 442	45	3 029	677	370 414	85
-	-	-	-	-	-	-	-	-	-	851
.	.	-	-	-	-	-	-	-	-	852
45	16 093	-	-	57	74 130	3	0	56	74 130	853
27	2 612	.	.	39	16 037	.	.	.	.	854
434	10 067	.	.	594	282 692	37	2 612	578	280 080	855
.	.	-	-	5	583	.	.	.	.	856
<b>872</b>	<b>168 560</b>	<b>5</b>	<b>78</b>	<b>1 339</b>	<b>3 599 871</b>	<b>76</b>	<b>3 958</b>	<b>1 304</b>	<b>3 595 913</b>	<b>Q</b>
635	71 260	.	.	1 160	2 159 444	59	3 415	1 132	2 156 028	86
39	35 262	.	.	25	1 603 232	3	618	25	1 602 614	861
274	21 266	-	-	521	379 164	15	573	517	378 591	862
322	14 731	.	.	614	177 047	41	2 224	590	174 824	869
64	29 726	-	-	44	541 054	3	155	44	540 899	87
47	24 492	-	-	34	520 387	3	155	34	520 232	871
-	-	-	-	-	-	-	-	-	-	872
13	2 372	-	-	.	.	-	-	.	.	873
4	2 862	-	-	.	.	-	-	.	.	879
173	67 574	.	.	135	899 374	14	388	128	898 986	88



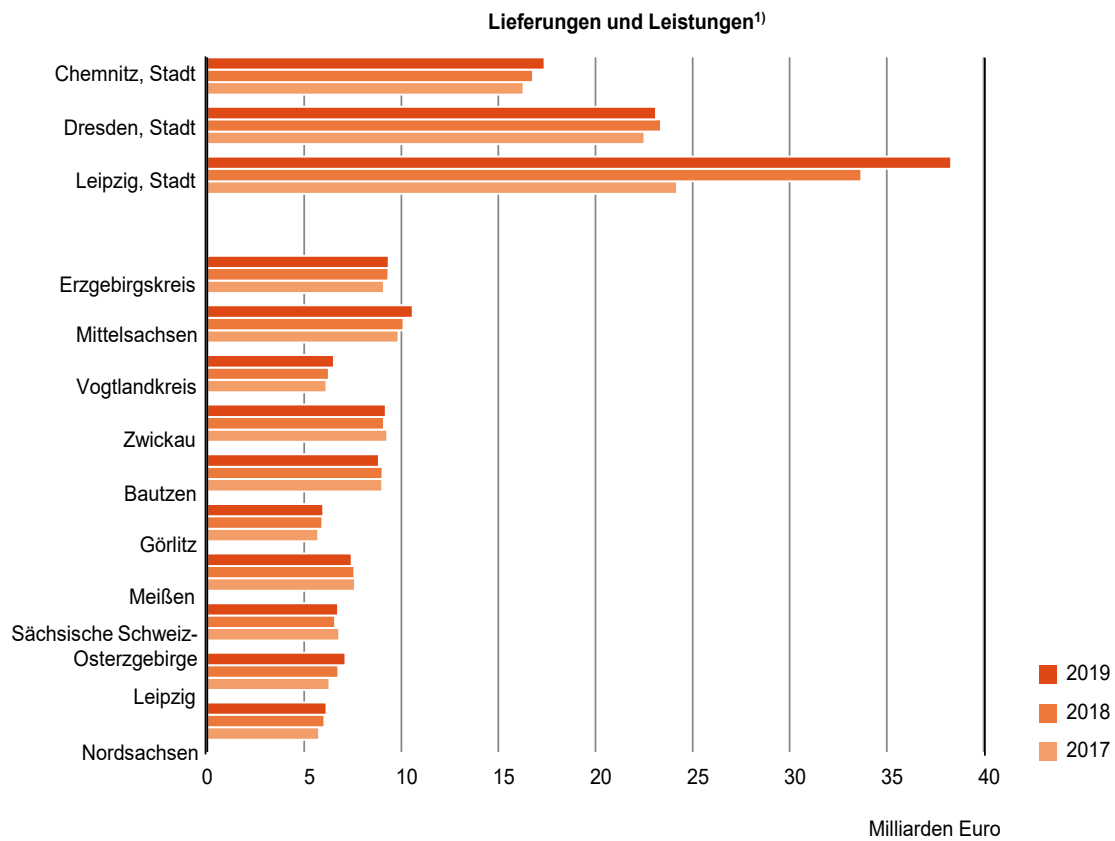
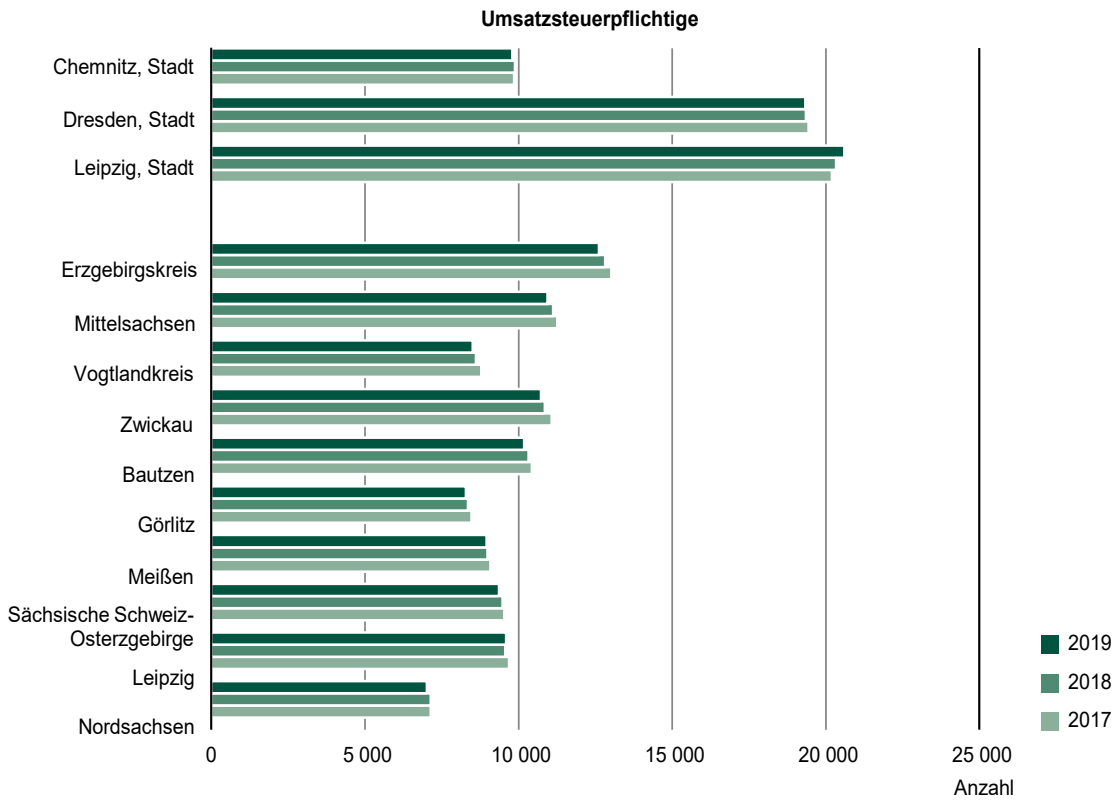
WZ-Nr.	Wirtschaftliche Gliederung	Steuerpflichtige	Lieferungen und Leistungen <sup>1)</sup>	Und zwar	
				zu 19 %	
		Anzahl	1 000 €	Anzahl <sup>2)</sup>	1 000 €
881	Soziale Betreuung älterer Menschen und Behinderter	137	90 814	127	14 862
889	Sonstiges Sozialwesen (ohne Heime)	193	923 117	189	31 416
<b>R</b>	<b>Kunst, Unterhaltung und Erholung</b>	<b>4 333</b>	<b>1 485 064</b>	<b>4 077</b>	<b>854 613</b>
90	Kreative, künstlerische und unterhaltende Tätigkeiten	2 300	303 511	2 066	152 180
900	Kreative, künstlerische und unterhaltende Tätigkeiten	2 300	303 511	2 066	152 180
91	Bibliotheken, Archive, Museen, botanische und zoologische Gärten	41	62 838	40	15 990
910	Bibliotheken, Archive, Museen, botanische und zoologische Gärten	41	62 838	40	15 990
92	Spiel-, Wett- und Lotteriewesen	179	427 825	179	104 583
920	Spiel-, Wett- und Lotteriewesen	179	427 825	179	104 583
93	Erbringung von Dienstleistungen des Sports, der Unterhaltung und der Erholung	1 813	690 890	1 792	581 860
931	Erbringung von Dienstleistungen des Sports	841	422 255	833	386 202
932	Erbringung von sonstigen Dienstleistungen der Unterhaltung und der Erholung	972	268 635	959	195 658
<b>S</b>	<b>Erbringung von sonstigen Dienstleistungen</b>	<b>15 577</b>	<b>2 909 320</b>	<b>15 454</b>	<b>1 920 399</b>
94	Interessenvertretungen sowie kirchliche und sonstige religiöse Vereinigungen (ohne Sozialwesen und Sport)	702	261 155	675	107 188
941	Wirtschafts- und Arbeitgeberverbände, Berufsorganisationen	50	81 432	49	15 632
942	Arbeitnehmervereinigungen	-	-	-	-
949	Kirchliche Vereinigungen; politische Parteien sowie sonstige Interessenvertretungen und Vereinigungen a. n. g.	652	179 723	626	91 556
95	Reparatur von Datenverarbeitungsgeräten und Gebrauchsgütern	548	130 047	546	124 525
951	Reparatur von Datenverarbeitungs- und Telekommunikationsgeräten	68	51 673	68	50 853
952	Reparatur von Gebrauchsgütern	480	78 375	478	73 672
96	Erbringung von sonstigen überwiegend persönlichen Dienstleistungen	14 327	2 518 117	14 233	1 688 686
960	Erbringung von sonst. überwiegend persönlichen Dienstleistungen	14 327	2 518 117	14 233	1 688 686

1) Ohne Umsatzsteuer.

2) Mehrfachzählung von Steuerpflichtigen möglich.

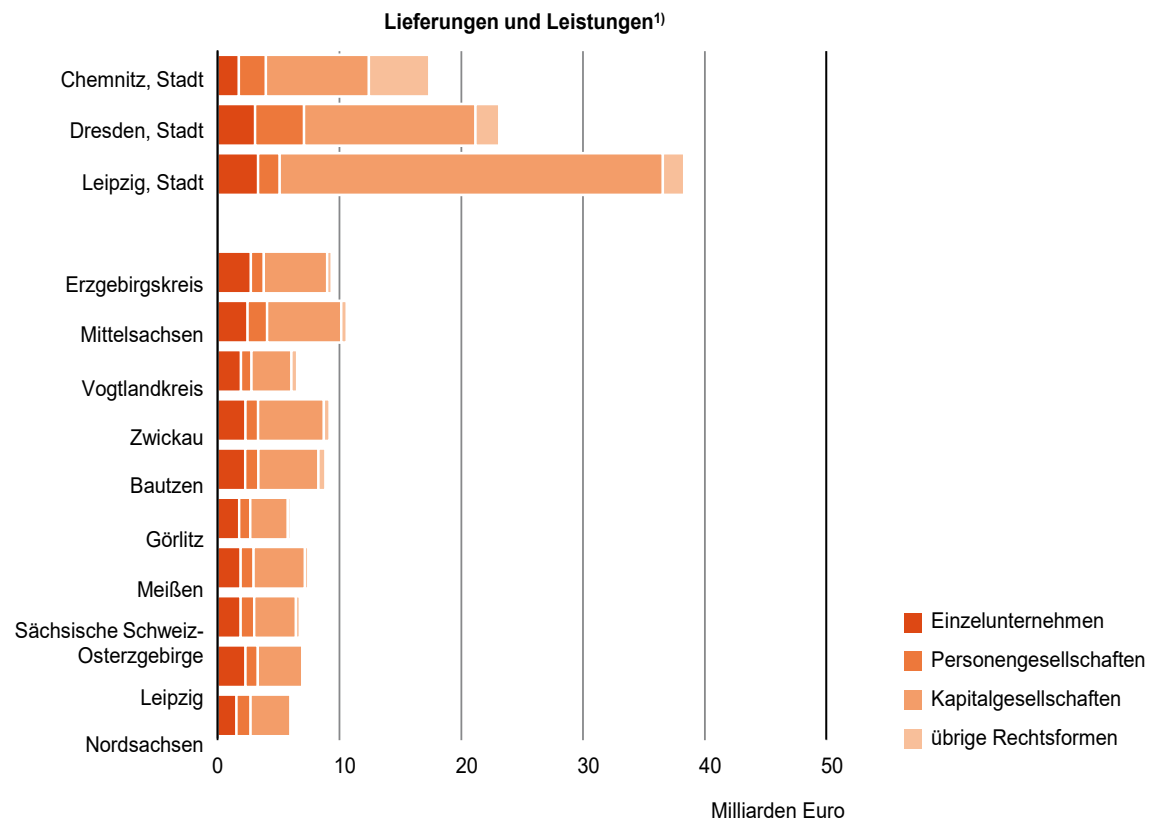
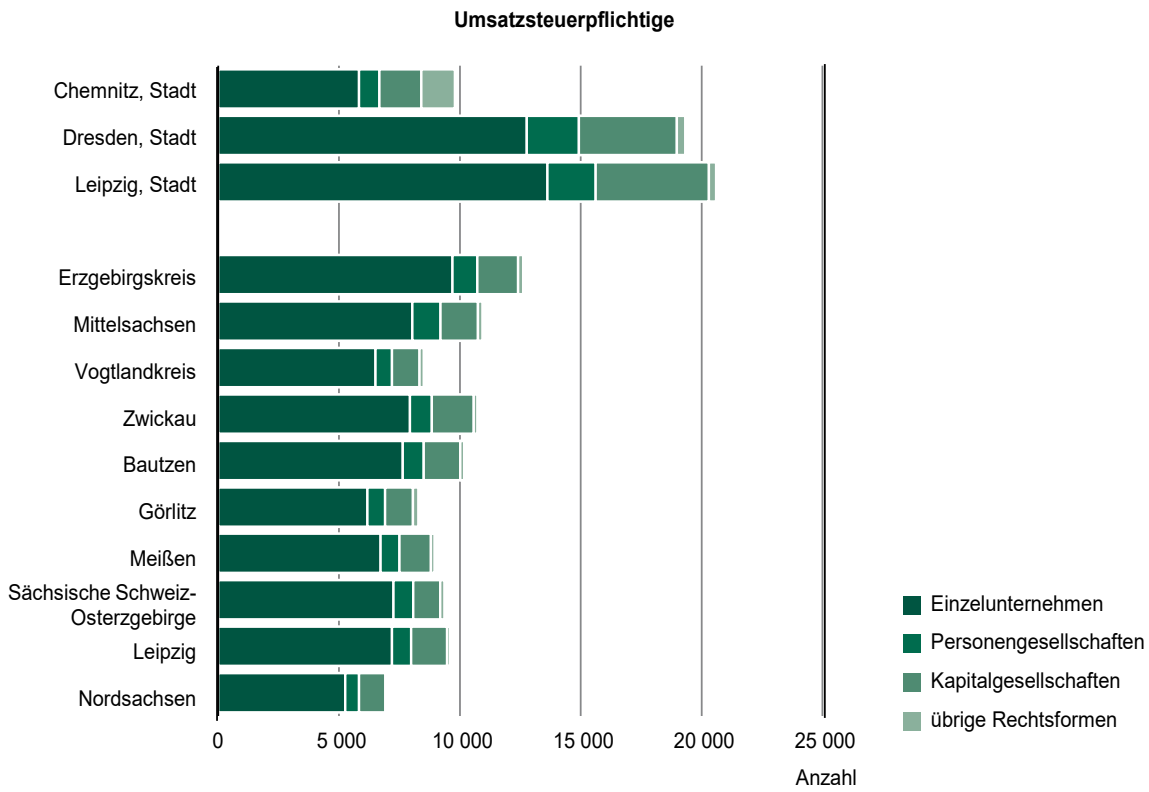
Steuerpflichtige Umsätze				Steuerfreie Umsätze						WZ-Nr.
zu 7 %		zu anderen Steuersätzen		zusammen		und zwar				
						mit Vorsteuerabzug		ohne Vorsteuerabzug		
Anzahl <sup>(2)</sup>	1 000 €	Anzahl <sup>(2)</sup>	1 000 €	Anzahl <sup>(2)</sup>	1 000 €	Anzahl <sup>(2)</sup>	1 000 €	Anzahl <sup>(2)</sup>	1 000 €	
33	4 866	-	-	60	71 083	5	226	58	70 858	881
140	62 708	.	.	75	828 290	9	162	70	828 128	889
<b>2 412</b>	<b>207 626</b>	<b>7</b>	<b>6</b>	<b>632</b>	<b>413 761</b>	<b>178</b>	<b>4 479</b>	<b>485</b>	<b>409 282</b>	<b>R</b>
1 423	101 190	.	.	333	45 755	107	1 866	241	43 889	90
1 423	101 190	.	.	333	45 755	107	1 866	241	43 889	900
38	18 655	.	.	22	28 184	6	37	20	28 147	91
38	18 655	.	.	22	28 184	6	37	20	28 147	910
46	2 405	-	-	21	320 820	7	30	15	320 790	92
46	2 405	-	-	21	320 820	7	30	15	320 790	920
905	85 376	.	.	256	19 002	58	2 546	209	16 456	93
522	22 911	.	.	152	11 072	24	1 853	137	9 219	931
383	62 465	.	.	104	7 930	34	693	72	7 237	932
<b>1 800</b>	<b>102 605</b>	<b>28</b>	<b>22</b>	<b>1 173</b>	<b>781 217</b>	<b>405</b>	<b>8 692</b>	<b>832</b>	<b>772 525</b>	<b>S</b>
446	46 576	.	.	131	106 534	30	704	112	105 830	94
22	6 510	-	-	13	59 289	5	15	9	59 275	941
-	-	-	-	-	-	-	-	-	-	942
424	40 065	.	.	118	47 245	25	690	103	46 555	949
27	869	-	-	58	1 214	34	921	28	293	95
.	.	-	-	10	538	7	468	3	70	951
.	.	-	-	48	676	27	454	25	222	952
1 327	55 161	.	.	984	673 469	341	7 067	692	666 402	96
1 327	55 161	.	.	984	673 469	341	7 067	692	666 402	960

**Abb. 1 Umsatzsteuerpflichtige und deren Lieferungen und Leistungen 2017 bis 2019 nach Kreisfreien Städten und Landkreisen**



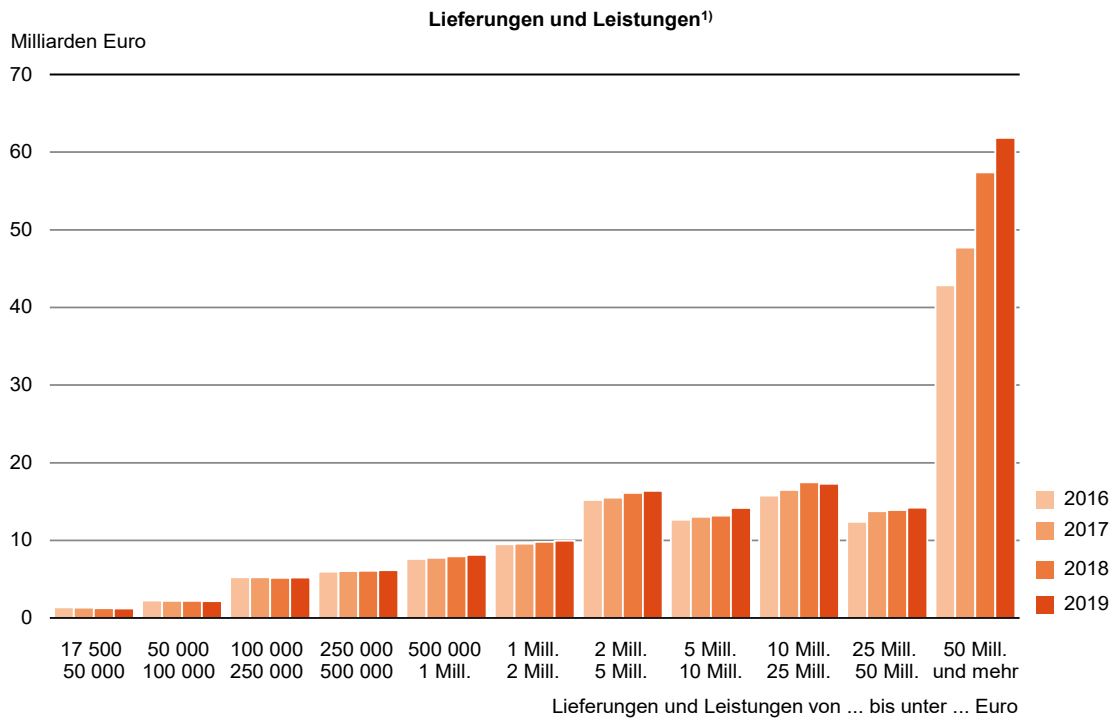
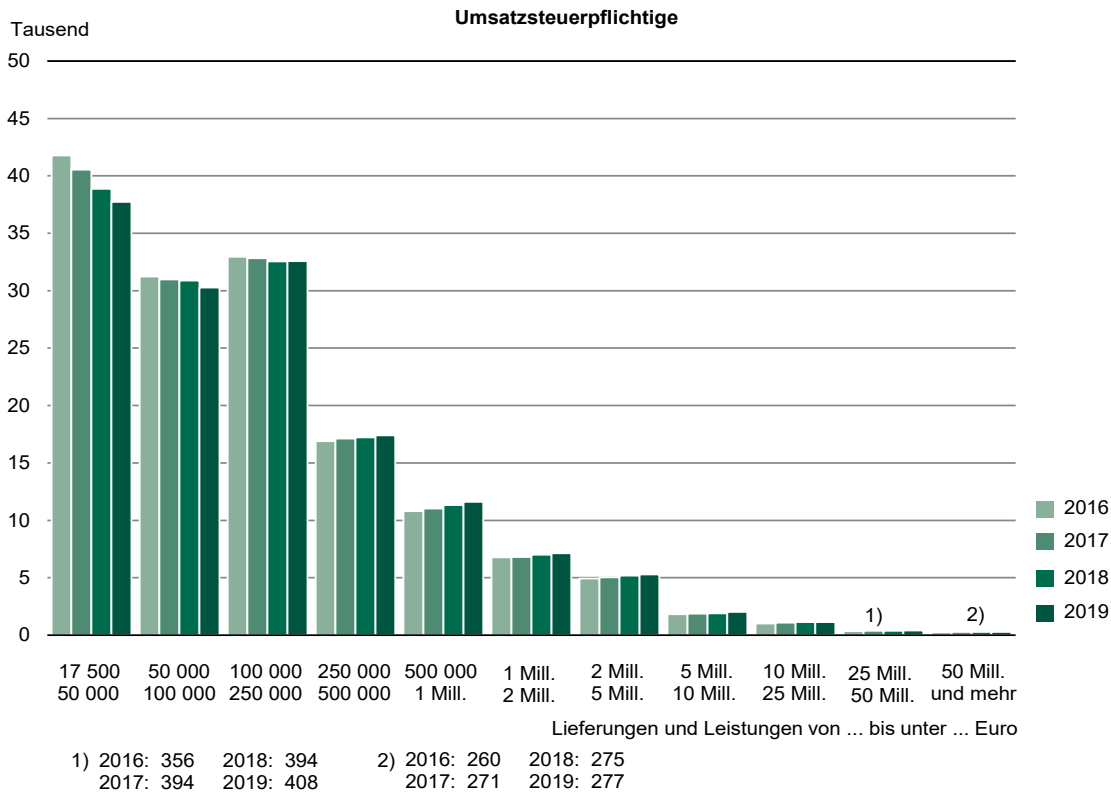
1) Ohne Umsatzsteuer.

**Abb. 2 Umsatzsteuerpflichtige und deren Lieferungen und Leistungen 2019 nach Kreisfreien Städten und Landkreisen sowie Rechtsformen**



1) Ohne Umsatzsteuer.

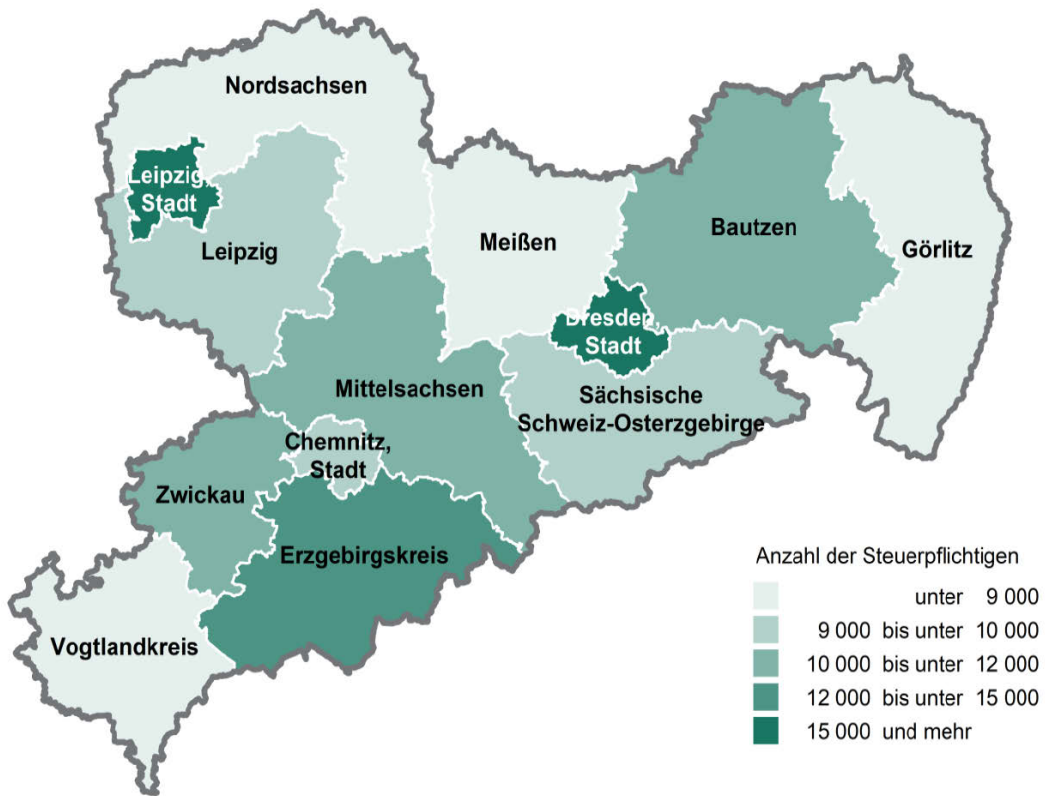
**Abb. 3 Umsatzsteuerpflichtige und deren Lieferungen und Leistungen 2016 bis 2019 nach Umsatzgrößenklassen**



1) Ohne Umsatzsteuer.

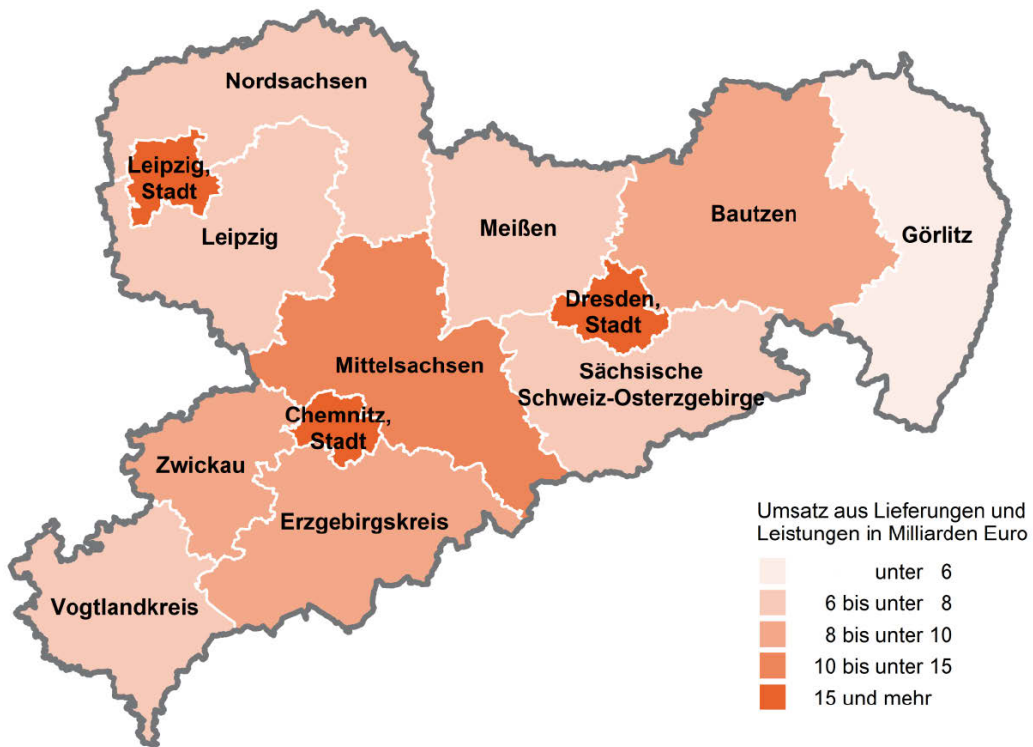
**Abb. 4 Umsatzsteuerpflichtige in den Kreisfreien Städten und Landkreisen 2019**

Gebietsstand 31. Dezember 2019



Kartengrundlage: Verwaltungsgrenzen, © GeoSN 2021

**Abb. 5 Umsatz aus Lieferungen und Leistungen in den Kreisfreien Städten und Landkreisen 2019**  
Gebietsstand 31. Dezember 2019



Kartengrundlage: Verwaltungsgrenzen, © GeoSN 2021

# Umsatzsteuerstatistik (Voranmeldungen)



2019

Erscheinungsfolge: jährlich  
Erschienen am 24. Februar 2021

Ihr Kontakt zu uns:  
[www.destatis.de/kontakt](http://www.destatis.de/kontakt)  
Telefon:+49 (0) 611 / 75-2405



# Kurzfassung

## 1 Allgemeine Angaben zur Statistik Seite 4

- *Grundgesamtheit:* Umsatzsteuerpflichtige Unternehmen, die zur Umsatzsteuer-Voranmeldung verpflichtet sind.
- *Berichtszeitraum:* 1. Januar bis 31. Dezember des Berichtsjahres.
- *Rechtsgrundlage und andere Vereinbarungen:* Gesetz über Steuerstatistiken (StStatG) in der jeweils gültigen Fassung, in Verbindung mit dem Gesetz über die Statistik für Bundeszwecke (BStatG) in seiner jeweils gültigen Fassung.

## 2 Inhalte und Nutzerbedarf Seite 5

- *Inhaltliche Schwerpunkte der Statistik:* Die Umsatzsteuerstatistik (Voranmeldungen) erfasst von den zur Abgabe einer Umsatzsteuer-Voranmeldung verpflichteten Unternehmen zum einen die zu meldenden steuerlichen Merkmale und zum anderen die im Grundinformationsdienst der Finanzverwaltung gespeicherten Ordnungsmerkmale des Unternehmens (z. B. Wirtschaftszweig).
- *Statistische Konzepte und Definitionen:* Steuerbare Umsätze (ohne Einfuhrumsätze), Umsatzsteuer, Vorsteuer, Sitz (Gemeinde), Rechtsform, Organschaft, Wirtschaftszweig, Dauer der Steuerpflicht, Besteuerungsform, Vorauszahlungszeitraum
- *Nutzerbedarf:* Bundesministerium der Finanzen und die jeweiligen Länderressorts, Bundesbank, Wirtschaftsverbände, Interessenvertretungen, Unternehmen, Forschungsinstitutionen, private Interessenten.

## 3 Methodik Seite 6

- *Konzept der Datengewinnung:* Sekundärerhebung
- *Vorbereitung und Durchführung der Datengewinnung:* Die Daten des Umsatzsteuer-Voranmeldungs- und Vorauszahlungsverfahrens (UVV) werden von den Rechenzentren der Landesfinanzbehörden an die Statistischen Ämter der Länder übermittelt. Diese prüfen die Daten, korrigieren unplausible und ungültige Angaben und erstellen die Länderergebnisse. Das Statistische Bundesamt stellt aus den Landesergebnissen Bundesergebnisse zusammen.

## 4 Genauigkeit und Zuverlässigkeit Seite 7

- *Qualitative Gesamtbewertung der Genauigkeit:*  
Die Angaben aus dem Besteuerungsverfahren haben eine sehr hohe Qualität, soweit sie unmittelbare finanzielle Auswirkungen auf die Steuerpflichtigen haben. Soweit Angaben nicht direkt für das Besteuerungsverfahren relevant sind, kann es qualitative Einschränkungen geben (z.B. bei der Einteilung nach Wirtschaftszweigen).

## 5 Aktualität und Pünktlichkeit Seite 8

- *Aktualität:* ca. 12 Monate nach Ende des Berichtszeitraums liegen erste Landesergebnisse vor, nach ca. 16 Monaten das Bundesergebnis.

## 6 Vergleichbarkeit Seite 8

- *Räumliche Vergleichbarkeit:*  
Die Umsatzsteuerstatistik (Voranmeldungen) wird für alle Bundesländer und Deutschland nach demselben Verfahren durchgeführt. Die Ergebnisse der Bundesländer sind daher vergleichbar. Internationale Vergleichbarkeit ist aufgrund verschiedener Steuergesetze nicht gegeben.
- *Zeitliche Vergleichbarkeit:*  
In methodischer Hinsicht ist diese gegeben. Eingeschränkte Vergleichbarkeit durch andere Faktoren wie bspw. Änderungen des Steuerrechts, Unternehmenszusammenschlüsse/-aufspaltungen, Einschränkungen bei Revision der Wirtschaftsklassifikation.

## 7 Kohärenz Seite 9

- *Statistikübergreifende Kohärenz:* Ein enger Zusammenhang besteht insbesondere zur Umsatzsteuerstatistik der Veranlagungen.  
Da die Umsatzsteuerstatistik (Voranmeldungen) nahezu alle Wirtschaftszweige abdeckt, ergeben sich zahlreiche Überschneidungen mit anderen Statistiken und dem Unternehmensregister.

## 8 Verbreitung und Kommunikation Seite 9

- *Verbreitungswege*  
Statistisches Bundesamt  
Gruppe Finanzen und Steuern (H3)  
65180 Wiesbaden  
Tel.: 0611/75-2405 (Zentraler Auskunftsdienst)

Fax: 0611/72-4000

<http://www.destatis.de/kontakt>

Veröffentlichungen zur Umsatzsteuerstatistik (Vor Anmeldungen) sind kostenfrei abrufbar unter:

[https://www.destatis.de/DE/Themen/Staat/Steuern/Umsatzsteuer/\\_inhalt.html](https://www.destatis.de/DE/Themen/Staat/Steuern/Umsatzsteuer/_inhalt.html)

Tiefer gegliederte Länderergebnisse können auf den Homepages des jeweiligen Landesamtes abgerufen werden.

## **9 Sonstige fachstatistische Hinweise**

**Seite 10**

- *9.1 Merkmale*
- *9.2 Durchführung der Statistik*
- *9.3 Methodische Unterschiede zwischen der Umsatzsteuerstatistik (Vor Anmeldungen) und der Umsatzsteuerstatistik (Veranlagungen).*

# 1 Allgemeine Angaben zur Statistik

## 1.1 Grundgesamtheit

Erfasst werden alle Unternehmen, die im Statistikjahr Umsatzsteuer-Voranmeldungen abgegeben haben, mit jährlichen Lieferungen und Leistungen über 17 500 Euro (entsprechend der im aktuellen Berichtsjahr geltenden Grenze nach § 19 Abs. 1 UStG). Nicht erfasst sind Jahreszahler (Unternehmer, die keine Voranmeldung, sondern nur eine jährliche Umsatzsteuer-Erklärung abgeben müssen) und Kleinunternehmer (Unternehmer mit jährlichen Umsätzen bis 17 500 Euro). Nicht erfasst werden ferner jene Unternehmen, die nahezu ausschließlich steuerfreie Umsätze tätigen bzw. bei denen keine Steuerzahllast entsteht (dies kann z. B. bei niedergelassenen Ärzten und Zahnärzten ohne Labor, Behörden, Versicherungsvertreter, landwirtschaftlichen Unternehmen der Fall sein).

## 1.2 Statistische Einheiten (Darstellungs- und Erhebungseinheiten)

Darstellungseinheiten (Beobachtungseinheiten) sind die umsatzsteuerpflichtigen Unternehmen, die zur Abgabe einer Umsatzsteuer-Voranmeldung verpflichtet sind. Sind mehrere Betriebe finanziell, wirtschaftlich und organisatorisch in ein Unternehmen eingegliedert, so werden die einzelnen Meldungen am Sitz der Geschäftsleitung dieses Unternehmens (Organträger) zusammengefasst und dem dort ansässigen Finanzamt übermittelt (umsatzsteuerliche Organschaft).

Erhebungseinheiten sind die Finanzbehörden der Länder, in denen Umsatzsteuermeldungen bearbeitet werden.

## 1.3 Räumliche Abdeckung

Deutschland und Bundesländer (einschl. Stadtstaaten). Regional tiefere Gliederungen werden von den Statistischen Ämtern der Länder zur Verfügung gestellt.

## 1.4 Berichtszeitraum/-zeitpunkt

1. Januar bis 31. Dezember des Berichtsjahres

## 1.5 Periodizität

Seit 1996 jährlich.

## 1.6 Rechtsgrundlagen und andere Vereinbarungen

- Bundesstatistikgesetz (BStatG), neugefasst vom 20.10.2016 (BGBl. I S. 2394) in der jeweils gültigen Fassung.
- Gesetz über Steuerstatistiken (Art. 35 des Jahressteuergesetzes 1996) vom 11. Oktober 1995 (BGBl. I S. 1250) in der jeweils gültigen Fassung.
- Umsatzsteuergesetz (UStG).
- Umsatzsteuer-Durchführungsverordnung (UStDV).
- Umsatzsteuer-Richtlinien (UStR).
- Abgabenordnung (AO).

## 1.7 Geheimhaltung

### 1.7.1 Geheimhaltungsvorschriften

Die Einzeldaten der Umsatzsteuerstatistik (Voranmeldungen) unterliegen dem Steuer- (§30 AO) und dem Statistikgeheimnis (§16 BStatG). Nur in ausdrücklich gesetzlich geregelten Ausnahmefällen dürfen Einzelangaben übermittelt werden. Die Namen und Adressen der Steuerpflichtigen werden in keinem Fall an Dritte weitergegeben.

Nach §16 Abs. 6 BStatG ist es möglich,

1. den Hochschulen oder sonstigen Einrichtungen mit der Aufgabe unabhängiger wissenschaftlicher Forschung für die Durchführung wissenschaftlicher Vorhaben Einzelangaben zur Verfügung zu stellen, wenn diese so anonymisiert sind, dass sie nur mit einem unverhältnismäßig großen Aufwand an Zeit, Kosten und Arbeitskraft dem Befragten oder Betroffenen zugeordnet werden können und
2. innerhalb speziell abgesicherter Bereiche des Statistischen Bundesamtes und der statistischen Ämter der Länder Zugang zu formal anonymisierten Einzelangaben gewähren, wenn wirksame Vorkehrungen zur Wahrung der Geheimhaltung getroffen werden können.

Die Pflicht zur Geheimhaltung besteht für alle Personen die Empfänger von Einzelangaben sind.

Für die Verwendung gegenüber den gesetzgebenden Körperschaften und für Zwecke der Planung, jedoch nicht für die Regelung von Einzelfällen, dürfen Tabellen mit statistischen Ergebnissen, auch soweit Tabellenfelder nur einen einzigen Fall ausweisen, vom Statistischen Bundesamt und den Statistischen Ämtern der Länder an das Bundesministerium der Finanzen und an die obersten Finanzbehörden der Länder übermittelt werden. Für Zusatzaufbereitungen (einschließlich der Entwicklung und des Betriebs von Mikrosimulationsmodellen) zur Abschätzung finanzieller und organisatorischer Auswirkungen der Änderungen von Regelungen im Rahmen der Fortentwicklung des Steuer- und Transfersystems übermitteln auf Anforderung, a) das Statistische Bundesamt dem Bundesministerium der Finanzen und den obersten Finanzbehörden der

Länder, b) die statistischen Ämter der Länder den obersten Finanzbehörden des jeweiligen Landes die Einzelangaben ohne Hilfsmerkmale (§7 Abs. 6 StStatG).

### **1.7.2 Geheimhaltungsverfahren**

In den Tabellen werden Ergebnisse durch Zellsperren geheim gehalten, bei deren Offenlegung das Steuer- oder Statistikgeheimnis verletzt wäre (primäre Geheimhaltung). Die primäre Geheimhaltung erfolgt auf Basis der p%-Regel (Konzentrationsregel). Um sicherzustellen, dass durch Differenzrechnung die nach der p%-Regel geheim gehaltenen Ergebnisse nicht errechnet werden können, müssen weitere Tabellenfelder gesperrt werden (sekundäre Geheimhaltung). Die sekundäre Geheimhaltung wird mit der Software  $\pi$ -ARGUS durchgeführt.

Die Zellsperren müssen konsistent durchgeführt werden. Wenn ein Tabellenfeld in verschiedenen veröffentlichten Tabellen enthalten ist, muss es zum Beispiel in allen Tabellen denselben Sperrstatus ("gesperrt" oder "offen") aufweisen.

In den letzten Jahren wurden von den Statistischen Ämtern des Bundes und der Länder mehrere Projekte durchgeführt, um die Qualität und Aussagekraft der Umsatzsteuerstatistik (Voranmeldungen) weiter zu verbessern. So wurde für die Daten der Umsatzsteuerstatistik (Voranmeldungen) 2007 zum ersten Mal eine zentral abgestimmte maschinelle Geheimhaltung durchgeführt, um die Ergebnistabellen bei hoher Datensicherheit schneller und mit einem nutzerfreundlichen Sperrmuster aufzubereiten. Diese zentral durchgeführte maschinelle Geheimhaltung wird seitdem laufend weiterentwickelt und für ein abgestimmtes Tabellenprogramm im Bund und bei den Ländern genutzt.

## **1.8 Qualitätsmanagement**

### **1.8.1 Qualitätssicherung**

Im Prozess der Statistikerstellung werden vielfältige Maßnahmen durchgeführt, die zur Sicherung der Qualität der Daten beitragen. Diese werden insbesondere in Kapitel 3 (Methodik) erläutert. Die Maßnahmen zur Qualitätssicherung, die an einzelnen Punkten der Statistikerstellung ansetzen, werden bei Bedarf angepasst und um standardisierte Methoden der Qualitätsbewertung und -sicherung ergänzt. Zu diesen standardisierten Methoden zählt auch dieser Qualitätsbericht, in dem wichtige Informationen zur Datenqualität zusammengetragen sind.

Für die Aufbereitung der dezentralen Steuerstatistiken wird ein modernes webbasiertes IT-System genutzt, in dem moderne Aufbereitungsmethoden und -werkzeuge zum Einsatz kommen. Die Qualitätssicherung im Rahmen des Aufbereitungsprozesses erfolgt mittels Plausibilitätsprüfungen. Dabei festgestellte Unplausibilitäten werden durch maschinelle Korrekturen, durch eigene Recherchen der Statistischen Ämter der Länder sowie durch Rückfragen bei der Finanzverwaltung bereinigt.

Jährlich finden Arbeitsgruppensitzungen zur Umsatzsteuerstatistik statt, in denen die Statistischen Ämter des Bundes und der Länder gemeinsam über methodische Verbesserungen beraten und inhaltliche Fragen zur Umsatzsteuerstatistik abstimmen. Ferner nimmt die amtliche Statistik regelmäßig an Sondersitzungen der Finanzverwaltung teil, um fachliche Fragen direkt mit Vertretern der Finanzverwaltungen klären zu können. Mindestens einmal jährlich findet eine Referentenbesprechung statt, auf der die Statistischen Ämter des Bundes und der Länder und das Bundesministerium der Finanzen Grundsatzentscheidungen zur Datengewinnung, -aufbereitung und -auswertung verbindlich festlegen. Hinzu kommen regelmäßig stattfindende Fachausschusssitzungen bzw. Nutzerkonferenzen, um die Anforderungen der Nutzer zu berücksichtigen.

### **1.8.2 Qualitätsbewertung**

Es ist von einer hohen Qualität der steuerstatistischen Daten auszugehen, soweit sie für das Steuerfestsetzungsverfahren von Bedeutung sind. Qualitative Einschränkungen können bei Merkmalen auftreten, die nicht unmittelbar Gegenstand der Steuerfestsetzung sind. Dies sind z. B. Angaben des Grundinformationsdienstes wie z. B. die Zuordnung zum Wirtschaftszweig. Diese Merkmale werden jedoch von den Statistischen Ämtern des Bundes und der Länder sorgfältig geprüft.

## **2 Inhalte und Nutzerbedarf**

### **2.1 Inhalte der Statistik**

#### **2.1.1 Inhaltliche Schwerpunkte der Statistik**

Die Umsatzsteuerstatistik (Voranmeldungen) erfasst von den Steuerpflichtigen, die zur Abgabe einer Umsatzsteuer-Voranmeldung verpflichtet sind, zum einen die zu meldenden steuerlichen Merkmale und zum anderen die im Grundinformationsdienst der Finanzverwaltung gespeicherten Ordnungsmerkmale (s. dazu 2.1.3). Die erfassten Daten werden für die Veröffentlichung nach Wirtschaftszweigen, Rechtsformen, Größenklassen des Umsatzes, Regionen und steuerlichen Merkmalen gegliedert. Diese Gliederungsformen werden teils miteinander kombiniert.

Die Umsatzsteuerstatistik (Voranmeldungen) dient der Beurteilung der Struktur und Wirkungsweise der Umsatzsteuer und ihrer wirtschaftlichen und sozialen Bedeutung. Aus der Beobachtung der Umsätze ergeben sich wertvolle Informationen für die Haushaltsplanungen und Steuerschätzungen des Bundes und der Länder. Die Umsatzsteuerstatistik (Voranmeldungen) dient darüber hinaus der allgemeinen Wirtschaftsbeobachtung, als Grundlage für die Volkswirtschaftlichen Gesamtrechnungen und zur Berechnung der an die Europäische Union abzuführenden Mittel.

#### **2.1.2 Klassifikationssysteme**

Grundlage für die Branchenstruktur nach Gewerbekennzahlen (GKZ) ist die Klassifikation der Wirtschaftszweige in der Fassung für Steuerstatistiken. Ab dem Berichtsjahr 2009 liegt die GKZ2008 zugrunde. Die GKZ, die in der Finanzverwaltung

angewendet wird, ist eine leicht modifizierte Fassung der Klassifikation der Wirtschaftszweige (WZ). Die Klassifikation der Wirtschaftszweige ist über das Internet abrufbar

[Statistisches Bundesamt Deutschland - Klassifikation der Wirtschaftszweige, Ausgabe 2008 \(WZ 2008\)](#)

### **2.1.3 Statistische Konzepte und Definitionen**

Für die Umsatzsteuerstatistik (Vorankündigungen) werden von den Steuerpflichtigen, die zur Abgabe von Umsatzsteuer-Vorankündigungen verpflichtet sind, folgende Erhebungsmerkmale erfasst:

1. Steuerbare Umsätze (ohne Einfuhrumsätze) in der im Besteuerungsverfahren angezeigten Gliederung, Umsatzsteuer, Vorsteuer mit den im Besteuerungsverfahren festgestellten Angaben,
2. Sitz (Gemeinde), Rechtsform, Stellung als Organträger innerhalb einer Organschaft, Wirtschaftszweig, Dauer der Steuerpflicht, Besteuerungsform, Vorauszahlungszeitraum.

Der Datenkatalog der Umsatzsteuerstatistik (Vorankündigungen) einschl. der Metadaten ist im Internet auf den Seiten des Forschungsdatenzentrums einzusehen.

## **2.2 Nutzerbedarf**

Zu den Hauptnutzern der Umsatzsteuerstatistik (Vorankündigungen) zählen das Bundesministerium der Finanzen, die jeweiligen Länderressorts und die Bundesbank. Daneben wird die Umsatzsteuerstatistik (Vorankündigungen) von Wirtschaftsverbänden, Interessenvertretungen, Unternehmen, Forschungsinstituten und privaten Nutzern verwendet. Die Ergebnisse fließen zudem in die Berechnungen der Volkswirtschaftlichen Gesamtrechnungen ein und dienen zur Berechnung der an die Europäische Union abzuführenden Mittel.

## **2.3 Nutzerkonsultation**

Die Umsatzsteuerstatistik (Vorankündigungen) basiert auf Verwaltungsdaten. Die Festlegung der Merkmale und Ausprägungen ergibt sich daher aus dem Umsatzsteuerrecht. Fachspezifische Fragen oder Anregungen können im Fachausschuss/in der Nutzerkonferenz "Finanz- und Steuerstatistiken" eingebracht werden. Neben diesem institutionalisierten Gremium stehen die Mitarbeiterinnen und Mitarbeiter der Umsatzsteuerstatistik in direktem Kontakt mit den Nutzern.

## **3 Methodik**

### **3.1 Konzept der Datengewinnung**

Die Umsatzsteuerstatistik (Vorankündigung) ist eine Sekundärerhebung. Erhebungsgrundlage der Umsatzsteuerstatistik (Vorankündigungen) sind Datensätze, welche die Rechenzentren der Landesfinanzbehörden für jeden Steuerpflichtigen aus Daten des automatisierten Umsatzsteuer-Vorankündigungs- und Vorauszahlungsverfahrens (UVV) und des Grundinformationssdienstes zusammenstellen. In Anlehnung an die Umsatzsteuer-Freigrenze des § 19 UStG werden Datensätze mit einem Jahreswert der Lieferungen und Leistungen von 17 500 Euro oder weniger eliminiert.

### **3.2 Vorbereitung und Durchführung der Datengewinnung**

Die Daten werden von den Rechenzentren der Landesfinanzbehörden an die Statistischen Ämter der Länder übermittelt. Grundlage ist zum einen die Umsatzsteuer-Vorankündigung, die die steuerlichen Merkmale beinhaltet und zum anderen der Grundinformationssdienst der Finanzverwaltung, aus dem die Ordnungsmerkmale der Unternehmen hervorgehen.

### **3.3 Datenaufbereitung (einschl. Hochrechnung)**

Im Rahmen der Aufbereitung der Umsatzsteuerstatistik (Vorankündigungen) werden potentiell unplausible oder ungültige Angaben von den Statistischen Ämtern des Bundes und der Länder geprüft und entweder maschinell bereinigt oder nach eigenen Recherchen der Statistischen Landesämter bzw. nach Rückfragen der Statistischen Landesämter bei den Finanzämtern manuell korrigiert.

Hochrechnungen oder Schätzungen finden nicht statt.

### **3.4 Preis- und Saisonbereinigung; andere Analyseverfahren**

Die Datenlieferungen erfolgen im Anschluss an den Berichtszeitraum (Kalenderjahr) in jährlichen Lieferungen, saisonbedingte Effekte sind nicht zu erwarten und bedürfen keiner Bereinigung.

### **3.5 Beantwortungsaufwand**

Da es sich um eine Sekundärerhebung handelt, besteht keine zusätzliche Belastung der Unternehmen für statistische Zwecke. Der Finanzverwaltung entsteht Aufwand durch die Übernahme der Angaben über die Steuerpflichtigen aus dem Festsetzungsspeicher.

## **4 Genauigkeit und Zuverlässigkeit**

### **4.1 Qualitative Gesamtbewertung der Genauigkeit**

Die Lieferdaten der Finanzverwaltung haben grundsätzlich eine sehr hohe Qualität. Dies gilt allerdings nur für diejenigen Angaben, die für das Besteuerungsverfahren relevant sind, d. h. die unmittelbaren finanziellen Auswirkungen auf die Steu-

erfestsetzung haben. Qualitative Einschränkungen gibt es vornehmlich bei Angaben ohne unmittelbare finanzielle Auswirkungen auf die Steuerfestsetzung, wie z. B. bei der Einteilung nach Wirtschaftszweigen oder bei den steuerfreien Umsätzen ohne Vorsteuerabzug.

Da es sich um eine Vollerhebung mit Erfassungsgrenze handelt, entfallen stichprobenbedingte Fehler. Grundlage für die Erstellung der Ergebnisse sind die aus dem Umsatzsteuer-Voranmeldungsverfahren stammenden Daten. Änderungen oder zusätzliche Angaben, die sich aus den zum Teil sehr viel später vorliegenden Umsatzsteuer-Jahreserklärungen ergeben, können nicht berücksichtigt werden.

Nicht abgebildet werden in der Umsatzsteuerstatistik (Voranmeldungen) sog. Jahreszahler, d.h. Unternehmer, die aufgrund einer Befreiung des Finanzamtes gemäß §18 Abs. 2 Satz 3 UStG keine USt-Voranmeldung abgegeben haben, weil ihre Jahressteuer im Vorjahr nicht mehr als 1 000 Euro (ab 01.01.2009) betragen hat; hierzu gehören auch Steuerpflichtige mit hohen steuerbaren, aber niedrigen darin enthaltenen steuerpflichtigen Umsätzen (z.B. Angehörige freier Berufe im Bereich der Humanmedizin). Weiterhin sind Unternehmer mit einem steuerbaren Jahresumsatz von 17 500 Euro (entsprechend der im aktuellen Berichtsjahr geltenden Grenze nach § 19 Abs. 1 UStG) oder weniger ohne Rücksicht auf die zugrunde liegenden steuerlichen Tatbestände nicht erfasst. Hierunter fallen z.B. Kleinunternehmer im Sinne von § 19 UStG.

Bei der Erfassung der Organschaften kommt es zu Verzerrungen in der Gesamtheit, da hier ein Unternehmen (Organträger) für alle Organgesellschaften bzw. den gesamten Organkreis meldet und somit nur die Merkmale des Organträgers in die statistische Aufbereitung einfließen. Voraussetzung für die Anrechnung als umsatzsteuerrechtliche Organschaft ist, dass eine juristische Person nach dem Gesamtbild der tatsächlichen Verhältnisse finanziell, wirtschaftlich und organisatorisch in ein Unternehmen eingegliedert ist (Organgesellschaft gem. § 2 Abs. 2 UStG). Steuerbar sind lediglich die Außenumsätze des Organkreises, die vom Organträger zu versteuern sind. Unterhält ein Unternehmer mehrere Betriebe oder besteht ein Unternehmen aus mehreren örtlichen Einheiten (Filialen und Zweigbetrieben), so wird es - analog zu den Organschaften - jeweils als Einheit mit dem gesamten Jahresumsatz von dem für den Sitz der Geschäftsleitung zuständigen Finanzamt zentral erfasst.

Erzielt ein Unternehmen Umsätze in verschiedenen Wirtschaftszweigen, so wird der Gesamtumsatz entsprechend dem Schwerpunkt der wirtschaftlichen Tätigkeit nur in einem Wirtschaftszweig nachgewiesen. Des Weiteren können Verlagerungen des wirtschaftlichen Schwerpunkts möglicherweise nicht immer zeitnah nachgewiesen werden.

Zu Doppelzählungen desselben Unternehmens, aber nicht bei den Umsätzen, kann es dadurch kommen, dass sich bei Inhaberwechsel, Änderung der Rechtsform, Sitzverlagerung usw. im zeitlichen Ablauf des Besteuerungsjahres mehr als eine (natürliche oder juristische) Person als Steuerpflichtiger ausweist. Das Abheben auf die - ggf. nicht das ganze Jahr hindurch bestehende - Steuerpflicht hat die Einbeziehung von Unternehmen zur Folge, die bei einer Stichtagsstatistik außer Betracht bleiben würden.

Folgende Umsätze erfasster Steuerpflichtiger sind in der Statistik nicht oder nicht in voller Höhe ausgewiesen:

- Nichtsteuerbare Umsätze,
- Steuerfreie Bank- und Versicherungsumsätze ohne Berechtigung zum Vorsteuerabzug,
- weitere Erfassungslücken sind denkbar bei steuerfreien Umsätzen infolge unvollständiger Angaben der Steuerpflichtigen in der Umsatzsteuer-Voranmeldung, sofern hierdurch keine Steuerverkürzung entstanden ist und damit kein unabweisbares fiskalisches Interesse an einer Korrektur der Angaben durch die Finanzverwaltung besteht.

Die juristischen Personen des öffentlichen Rechts sind nur im Rahmen ihrer Betriebe gewerblicher Art und ihrer land- oder forstwirtschaftlichen Betriebe gewerblich oder beruflich tätig und damit umsatzsteuerrechtlich relevant (§ 2 Abs. 3 UStG), wobei entscheidend ist, ob sich die wirtschaftliche Betätigung vom Hoheitsbetrieb abhebt und einen eigenen Betrieb gewerblicher Art darstellt. Unabhängig vom Vorliegen dieser Voraussetzungen gelten bestimmte, in § 2 Abs. 3 UStG genannte Aktivitäten in jedem Fall als berufliche oder gewerbliche Tätigkeiten.

Für bestimmte nach dem 31.12.2001 im Inland ausgeführte steuerpflichtige Umsätze schulden Unternehmer und juristische Personen als Leistungsempfänger die Steuer (§ 13b UStG).

## **4.2 Stichprobenbedingte Fehler**

Da es sich um eine Vollerhebung mit Erfassungsgrenze handelt, entfallen stichprobenbedingte Fehler.

## **4.3 Nicht-Stichprobenbedingte Fehler**

Die Finanzverwaltung stellt der amtlichen Statistik keine Informationen zur erwarteten Anzahl an Umsatzsteuer-Voranmeldungen zur Verfügung. Insofern kann nicht unterschieden werden zwischen fehlenden Umsatzsteuer-Voranmeldungen und Steuerpflichtigen, die nicht mehr existieren bzw. die nicht mehr dazu verpflichtet sind eine Umsatzsteuer-Voranmeldung abzugeben. Entsprechend kann keine Quotierung zu Antwortausfällen vorgenommen werden.

## **4.4 Revisionen**

### **4.4.1 Revisionsgrundsätze**

Bei der Umsatzsteuerstatistik (Voranmeldungen) werden keine vorläufigen Ergebnisse veröffentlicht. Daher gelten veröffentlichte Daten als endgültig.

#### **4.4.2 Revisionsverfahren**

./.

#### **4.4.3 Revisionsanalysen**

./.

### **5 Aktualität und Pünktlichkeit**

#### **5.1 Aktualität**

Erste Ergebnisse liegen ca. 15 Monate nach Ende des Berichtszeitraums vor und werden unmittelbar darauf veröffentlicht.

#### **5.2 Pünktlichkeit**

Die tiefgegliederten Bundesergebnisse der Umsatzsteuerstatistik (Vorankündigungen) konnten in den letzten Jahren termingerecht erstellt und veröffentlicht werden.

### **6 Vergleichbarkeit**

#### **6.1 Räumliche Vergleichbarkeit**

Da das Umsatzsteuergesetz ein Bundesgesetz und die Umsatzsteuerstatistik (Vorankündigungen) eine Bundesstatistik ist, die für alle Bundesländer mittels demselben IT-Verfahren aufbereitet wird, sind die Ergebnisse der Statistik für alle Bundesländer vergleichbar. Da das Umsatzsteuergesetz nur für Deutschland Gültigkeit besitzt, ist eine Vergleichbarkeit der Ergebnisse mit anderen Ländern aufgrund dort geltender anderer Steuergesetze nicht gegeben.

Umsätze der Filialen oder Zweigbetriebe von Mehrbetriebsunternehmen sowie die Umsätze der Tochterunternehmen bei Organschaften werden nicht an deren Firmensitz, sondern von dem für den Sitz der Geschäftsleitung zuständigen Finanzamt zentral erfasst. Mehrbetriebsunternehmen und Organkreise haben zwar einen relativ geringen Anteil an der Anzahl aller Unternehmen, jedoch einen hohen Anteil am Gesamtumsatz.

Zusätzlich ergeben sich Besonderheiten durch Steuerpflichtige/Unternehmen mit Sitz im Ausland. Die Umsatzsteuerzuständigkeitsverordnung regelt die örtliche Zuständigkeit der Finanzämter für Unternehmen im Sinne des § 21 Abs. 1 Satz 2 der Abgabenordnung. Die dort genannten Finanzämter sind zentral für alle Unternehmen eines bestimmten Landes zuständig. Da die nicht im Inland ansässigen Unternehmen von der amtlichen Statistik nicht zweifelsfrei als solche identifiziert werden können, erfolgt der Nachweis am Sitz des zuständigen Finanzamtes. Somit werden in diesen Gemeinden Angaben für dort nicht ansässige Unternehmen mit ausgewiesen und können dadurch die regionalen Ergebnisse verzerren.

#### **6.2 Zeitliche Vergleichbarkeit**

Seit dem Berichtsjahr 1996 liegt die Umsatzsteuerstatistik (Vorankündigungen) jährlich vor, durch Änderungen des Steuerrechts kann es aber zu Einschränkungen der Vergleichbarkeit einzelner Berichtsjahre kommen. Eine Einschränkung der zeitlichen Vergleichbarkeit kann sich zudem aufgrund von Veränderungen der wirtschaftlichen Zuordnung einzelner Unternehmen bzw. von Unternehmenszusammenschlüssen/-aufspaltungen ergeben sowie durch Änderungen der Klassifikation der Wirtschaftszweige selbst.

Revisionen der Klassifikation der Wirtschaftszweige wurden zuletzt in den Jahren 1994 (Einführung der WZ1993), 2002 (Einführung der WZ 2003) und 2009 (Einführung der WZ 2008) für die Umsatzsteuerstatistik (Vorankündigungen) übernommen. Nicht alle Positionen sind uneingeschränkt über einen Klassifikationswechsel hinweg vergleichbar. Die Klassifikation der Wirtschaftszweige wird von der Finanzverwaltung in einer modifizierten Fassung zur Vergabe der Gewerkekennzahlen genutzt (s. dazu auch Punkt 9.2.2).

### **7 Kohärenz**

#### **7.1 Statistikübergreifende Kohärenz**

Ein enger Zusammenhang besteht insbesondere zur Umsatzsteuerstatistik (Veranlagungen) (s. dazu auch 9.3). Da die Umsatzsteuerstatistik (Vorankündigungen) die Unternehmen und deren Umsätze in nahezu allen Wirtschaftszweigen, Rechtsformen, Größenklassen und regionalen Gliederungen erfasst, ergeben sich zahlreiche Überschneidungen mit anderen Wirtschaftsstatistiken. Zu nennen sind hier insbesondere die Statistik der Gewerbeanzeigen, die jährlichen Produktionserhebungen, die Erhebungen im Handwerk, Handel und Gastgewerbe, die Dienstleistungsstatistik, die Bauberichterstattung sowie die Statistik der sozialversicherungspflichtig Beschäftigten bei der Bundesagentur für Arbeit.

Unterschiede zu anderen Statistiken ergeben sich durch unterschiedliche Definitionen des Umsatzbegriffes, ein anderer Umgang mit Organschaften, der Abgrenzung der Grundgesamtheit sowie der Auswahl der Erhebungseinheiten, wie z. B. aufgrund von Abschneidegrenzen in anderen Erhebungen.

#### **7.2 Statistikinterne Kohärenz**

Die Umsatzsteuerstatistik (Vorankündigungen) ist generell intern konsistent.

### 7.3 Input für andere Statistiken

Neben der Umsatzsteuerstatistik (Vorankündigungen) werden Daten des Umsatzsteuer-Vorankündigungsverfahrens auch für das Unternehmensregister und die Intrahandelsstatistik verwendet. Die Ergebnisse der Umsatzsteuerstatistik (Vorankündigungen) sind aufgrund der Abbildung aller Bereiche der Volkswirtschaft eine wichtige Datenbasis für die Erstellung der Volkswirtschaftlichen Gesamtrechnungen.

## 8 Verbreitung und Kommunikation

### 8.1 Verbreitungswege

#### Pressemitteilungen

Zu den Ergebnissen der Umsatzsteuerstatistik (Vorankündigungen) erscheint jährlich eine Pressemitteilung.

#### Veröffentlichungen

Die Bundesergebnisse der Umsatzsteuerstatistik (Vorankündigungen) werden nur noch online veröffentlicht, es gibt keine gedruckten Veröffentlichungen mehr. Die Ergebnisse können über folgende Fundstelle online abgerufen werden:

[Umsatzsteuer - Statistisches Bundesamt \(Destatis\)](#)

Tiefer gegliederte Länderergebnisse können über die Homepage des jeweiligen Landesamtes abgerufen werden. Diese erreichen Sie z.B. über die Homepage des Statistischen Bundesamtes

<https://www.destatis.de/DE/PresseService/Adressbuch/National.html>

#### Online-Datenbank

Über die GENESIS-Online Datenbank des Statistischen Bundesamtes sind jährliche Bundesdaten für die wesentlichsten Eckwerte der Umsatzsteuerstatistik (Vorankündigungen) bis zur tiefsten Wirtschaftszweigebene (5-Steller) abrufbar; gegliedert nach Bundesländern sind diese Daten bis zur 2-Steller-Ebene des Wirtschaftszweiges verfügbar:

<https://www-genesis.destatis.de/genesis/online>

Tiefer gegliederte Landesergebnisse können über die Online-Datenbanken der statistischen Landesämter abgerufen werden.

#### Zugang zu Mikrodaten

Ein Scientific-Use-File mit faktisch anonymisierten Daten steht für das Berichtsjahr 2000 über das Forschungsdatenzentrum zur Verfügung.

Zur Analyse/Auswertung von Einzeldaten stehen in den Forschungsdatenzentren zum einen Arbeitsplätze für Gastwissenschaftler bereit, zum anderen besteht die Möglichkeit einer kontrollierten Datenfernverarbeitung.

Die Daten der Umsatzsteuerstatistik (Vorankündigungen) sind zudem im Längsschnitt im Rahmen des Umsatzsteuer-Panels verfügbar.

#### Sonstige Verbreitungswege

Weitere (individuelle) Datenauswertungen sind direkt über die Fachabteilung erhältlich, die ebenfalls Ansprechpartner für Fragen oder Anmerkungen zur Umsatzsteuerstatistik ist. Die Fachabteilung erreichen Sie unter folgender

Adresse:

Statistisches Bundesamt

Gruppe Finanzen und Steuern (H 3)

65180 Wiesbaden

Tel.: 0611/75-2405 (Zentraler Auskunftsdienst)

Fax: 0611/72-4000

Kontaktformular: <http://www.destatis.de/kontakt>

Regional tiefer gegliederte Länderergebnisse können über die Homepage des jeweiligen Landesamtes abgerufen werden. Diese erreichen Sie z.B. über die Homepage des Statistischen Bundesamtes

(Länder & Regionen - Regionales - Statistisches Bundesamt (Destatis)).

### 8.2 Methodenpapiere/Dokumentation der Methodik

Gude, J.: Ergebnisse der Umsatzsteuerstatistik (Vorankündigungen) 2012 in Wirtschaft und Statistik 10/2014, S. 602f.

Treek, H.-J.: Die Umsatzsteuerstatistik als Quelle wirtschaftswissenschaftlicher Analysen in Statistische Analysen und Studien Nordrhein-Westfalen, Band 15, 2004, S. 3 ff.



Dr. Vorgrimler, Dittrich, Dr. Lenz, Rosemann: Ein Scientific-Use-File der Umsatzsteuerstatistik 2000 in Wirtschaft und Statistik 3/2005, S. 201-209.

Vogel, A., Wagner, J., Burg, F., Dittrich, S.: Zur Dynamik der Export- und Importbeteiligung deutscher Industrieunternehmen, Empirische Befunde aus dem Umsatzsteuerpanel 2001 bis 2006 in Wirtschaft und Statistik 11/2009, S. 1109 ff.

## 8.3 Richtlinien der Verbreitung

### Veröffentlichungskalender

./.

### Zugriff auf den Veröffentlichungskalender

./.

### Zugangsmöglichkeiten der Nutzer/-innen

Die Ergebnisse der Umsatzsteuerstatistik (Voranmeldungen) werden jährlich veröffentlicht und sind jedem Nutzer unter dem in Punkt 8.1 aufgeführten Link zeitgleich zugänglich.

## 9 Sonstige fachstatistische Hinweise

### 9.1 Merkmale

#### 9.1.1 Steuerpflichtige

Als Umsatzsteuerpflichtige gelten Unternehmer im Sinne des § 2 Abs. 1 UStG. Danach ist Unternehmer, wer eine gewerbliche oder berufliche Tätigkeit selbständig ausübt. Das Unternehmen umfasst die gesamte gewerbliche oder berufliche Tätigkeit des Unternehmers. Gewerblich oder beruflich ist jede nachhaltige Tätigkeit zur Erzielung von Einnahmen, auch wenn die Gewinnabsicht fehlt oder eine Personenvereinigung nur ihren Mitgliedern gegenüber tätig wird.

#### 9.1.2 Steuerbarer Umsatz, Gesamtumsatz

Der steuerbare Umsatz gem. § 1 UStG umfasst (siehe auch Anhang 1.1):

- die Lieferungen und sonstigen Leistungen (§3, 25 UStG), die ein Unternehmer im Inland gegen Entgelt im Rahmen seines Unternehmens ausführt. Die Steuerbarkeit entfällt nicht, wenn der Umsatz aufgrund gesetzlicher oder behördlicher Anordnung ausgeführt wird oder nach gesetzlicher Vorschrift als ausgeführt gilt (§ 1 Abs. 1 Nr. 1 UStG),
- die Einfuhr von Gegenständen im Inland oder in den österreichischen Gebieten Jungholz und Mittelberg (Einfuhrumsatzsteuer) (§ 1 Abs. 1 Nr. 4 UStG). Die Umsätze, die der Einfuhrumsatzsteuer unterliegen, sind jedoch nicht Gegenstand der Umsatzsteuerstatistik.
- der innergemeinschaftliche Erwerb im Inland gegen Entgelt (§ 1 Abs. 1 Nr. 5 UStG).

Beim sogenannten Gesamtumsatz in der Definition des § 19 Abs. 3 UStG handelt es sich um eine Größe, die durch Abzug einer Reihe bestimmter steuerfreier Umsätze aus dem steuerbaren Umsatz im Sinne des § 1 Abs. 1 Nr. 1 UStG abgeleitet wird. Er ist unter anderem maßgebend für die Berechnung der Steuer nach vereinnahmten Entgelten (§ 20 Abs. 1 Nr. 1 UStG).

Modifiziert sind auch die Umsätze, die der Ermittlung abziehbarer Vorsteuerbeträge nach Durchschnittssätzen gem. §§ 23 und 23a UStG zugrunde liegen.

Änderungen ab Berichtsjahr 2015 (siehe auch Anhang 1.1):

- die vom Leistungserbringer gemeldeten Umsätze, für die der Leistungsempfänger die Steuer nach §13b UStG schuldet, sind nicht mehr Bestandteil der steuerpflichtigen Lieferungen und Leistungen, sondern stellen eine separate Unterposition der Ausgangsumsätze (Lieferungen und Leistungen) dar.

#### 9.1.3 Nichtsteuerbarer Umsatz

Nicht steuerbar sind Umsätze, die nicht von einem Unternehmer im Sinne des UStG und/oder nicht im Inland erbracht worden sind (§ 1 UStG). Außerdem sind Lieferungen und sonstige Leistungen nicht steuerbar, wenn kein Leistungsaustausch vorliegt. An Letzterem fehlt es z.B. bei bloßen Entgeltentrichtungen wie Geldzahlung oder Überweisung und echten Schadensersatzleistungen.

Nicht steuerbar sind auch die Innenumsätze eines Organkreises, weil die einzelnen Organgesellschaften eine gewerbliche oder berufliche Tätigkeit nicht selbständig ausüben, und es ihnen daher ebenfalls an der Unternehmereigenschaft fehlt.

#### 9.1.4 Steuerbefreiungen (steuerfreie Umsätze)

Bei den Steuerbefreiungen (§ 4 Nr. 1 bis 28, § 25 Abs. 2 UStG) wird unterschieden zwischen Umsätzen, bei denen ausdrücklich ein Recht auf Vorsteuerabzug besteht (§ 15 Abs. 1 und 3 UStG; siehe auch unter 9.1.7) und solchen, die davon grundsätzlich ausgeschlossen sind (§ 15 Abs. 1 a und Abs. 2, § 25 Abs. 4 UStG). Steuerfrei mit Vorsteuerabzug sind insbesondere Ausfuhren und innergemeinschaftliche Lieferungen, Lohnveredelungen an Gegenständen der Ausfuhr (§ 4 Nr. 1

UStG), Umsätze für die Seeschifffahrt und Luftfahrt (§ 4 Nr. 2 UStG), der grenzüberschreitende Güterverkehr (§ 4 Nr. 3 UStG), Reiseleistungen außerhalb des Gebietes der Europäischen Wirtschaftsgemeinschaft (§ 25 Abs. 2 UStG), Lieferungen von Gold an Zentralbanken (§ 4 Nr. 4 UStG).

Aus der umfangreichen Liste der steuerfreien Umsätze ohne Vorsteuerabzug sind vor allem zu nennen: Geschäftsvorfälle im Geld- und Kapitalverkehr, Vermietung und Verpachtung von Grundstücken, Umsätze, die anderen umsatzbezogenen Verkehrsteuern unterliegen (Grunderwerb-, Rennwett- und Lotterie-, Versicherungssteuer) sowie bestimmte Leistungen des Gesundheits- und Sozialwesens. Bei innergemeinschaftlichen Dreiecksgeschäften nach § 25 b UStG sind die Umsätze des ersten Abnehmers ebenfalls steuerfrei ohne Berechtigung zum Vorsteuerabzug, wenn die Steuerschuld auf den letzten Abnehmer übertragen wurde.

#### 9.1.5 Bemessungsgrundlage

Der Umsatz bemisst sich

- bei Lieferungen und sonstigen Leistungen sowie beim innergemeinschaftlichen Erwerb im Allgemeinen nach dem Entgelt (§ 10 Abs. 1 UStG),
- bei unentgeltlichen Wertabgaben im Sinne von § 3 Abs. 1 b UStG nach dem Einkaufspreis zuzüglich der Nebenkosten oder mangels eines Einkaufspreises nach den Selbstkosten (§ 10 Abs. 4 UStG),
- bei Reiseleistungen im Sinne des § 25 Abs. 1 UStG nach dem Unterschied zwischen dem Betrag, den der Leistungsempfänger aufwendet und dem Betrag, den der Unternehmer für die Reisevorleistungen aufwendet (§ 25 Abs. 3 UStG - sogenannte Margenbesteuerung),
- bei Umsätzen mit beweglichen körperlichen Gegenständen unter bestimmten Voraussetzungen nach dem Betrag, um den der Verkaufspreis den Einkaufspreis für den Gegenstand übersteigt (§ 25a Abs. 3 UStG - Differenzbesteuerung).

Die Umsatzsteuer, die gem. § 10 Abs. 4 Satz 2 UStG nicht zur Bemessungsgrundlage gehört, ist grundsätzlich nach vereinbarten Entgelten (Sollbesteuerung) zu berechnen (§ 16 Abs. 1 UStG). Die Steuerberechnung nach vereinnahmten Entgelten (Ist-Besteuerung) kann beantragt werden und beschränkt sich auf Unternehmen mit einem Gesamtumsatz von nicht mehr als 500 000 Euro im Vorjahr, auf Nichtbuchführungspflichtige und Angehörige freier Berufe (§ 20 UStG).

#### 9.1.6 Steuersätze

Die Umsatzsteuer beträgt seit 1.1.2007 für jeden steuerpflichtigen Umsatz 19 v.H. der Bemessungsgrundlage (§ 12 Abs. 1 UStG, sie ermäßigt sich für eine Reihe von Umsätzen auf 7 v.H. (§ 12 Abs. 2 UStG), u.a. für Lieferungen, Einfuhr, innergemeinschaftlichen Erwerb und Vermietung der in der Anlage zum Umsatzsteuergesetz aufgeführten Gegenstände (z.B. land- und forstwirtschaftliche Erzeugnisse, Lebensmittel, Waren des Buchhandels und Erzeugnisse des graphischen Gewerbes, bestimmte Hilfsmittel für Kranke, Kunstgegenstände); zum ermäßigten Satz werden ferner bestimmte Leistungen des kulturellen Bereichs sowie die Beförderung im Personennahverkehr nach Maßgabe des § 12 Abs. 2 Nr. 10 UStG besteuert.

Aus der Anwendung der Steuersätze auf die Bemessungsgrundlage ergibt sich die Umsatzsteuer vor Abzug der Vorsteuerbeträge. Im Rahmen von Sonderregelungen im UStG (§§ 23, 24 UStG) können bestimmte Berufsgruppen und Wirtschaftszweige Durchschnittssätze bei der Besteuerung anwenden. Unter 9.1.13 wird insbesondere auf die Regelungen für land- und forstwirtschaftliche Betriebe eingegangen.

#### 9.1.7 Vorsteuerabzug, Ausstellung von Rechnungen

Bei der Steuerberechnung kann der Unternehmer die ihm im Geschäftsverkehr von anderen Unternehmen gesondert in Rechnung gestellte Umsatzsteuer als Vorsteuerbetrag von seiner Steuerschuld absetzen. Zu den abziehbaren Vorsteuern gehört auch die auf Importe für Unternehmenszwecke entrichtete Einfuhrumsatzsteuer (§ 15 Abs. 1 UStG) und die Steuer für den innergemeinschaftlichen Erwerb.

Der Vorsteuerabzug ist nur zulässig, wenn die Steuer gesondert in Rechnung gestellt worden ist. Einzelheiten, z.B. über die erforderlichen Angaben in den Rechnungen, über Folgen des unberechtigten, gesonderten Steuerausweises usw. ergeben sich aus § 14 UStG und den dazu erlassenen Durchführungsbestimmungen.

Aus Vereinfachungsgründen können die abziehbaren Vorsteuerbeträge für bestimmte Berufs- und Gewerbezweige nach allgemeinen Durchschnittssätzen (v.H.-Sätzen) gem. Anlage zu §§ 69 und 70 UStDV berechnet werden. Zur Berechnung der abziehbaren Vorsteuerbeträge (§ 15) wird für Körperschaften, Personenvereinigungen und Vermögensmassen im Sinne des § 5 Abs. 1 Nr. 9 des Körperschaftsteuergesetzes, die nicht verpflichtet sind, Bücher zu führen und auf Grund jährlicher Bestandsaufnahmen regelmäßig Abschlüsse zu machen, ein Durchschnittssatz von 7 Prozent des steuerpflichtigen Umsatzes, mit Ausnahme der Einfuhr und des innergemeinschaftlichen Erwerbs, festgesetzt.

Für Körperschaften, Personenvereinigungen und Vermögensmassen im Sinne des § 5 Abs. 1 Nr. 9 des Körperschaftsteuergesetzes, die nicht verpflichtet sind, Bücher zu führen und auf Grund jährlicher Bestandsaufnahmen regelmäßig Abschlüsse zu machen, wird ein Durchschnittssatz von 7 Prozent des steuerpflichtigen Umsatzes als abziehbarer Vorsteuerbetrag (§15) angesetzt. Ausgenommen davon sind Einfuhren und innergemeinschaftliche Erwerbe.

Eine Sonderregelung gilt für land- und forstwirtschaftliche Betriebe (siehe unter 9.1.13).

#### 9.1.8 Steuerzahllast (Steuersoll) - Umsatzsteuer-Vorauszahlung (siehe auch Anhang 1.2):

Nach Berücksichtigung der abziehbaren Vorsteuer- und Kürzungsbeträge verbleibt eine Zahllast bzw. ein Steuererstattungsanspruch gegenüber dem Finanzamt, die/der im Wege der USt-Vorauszahlung oder -Rückzahlung (monatlich/vierteljährlich) beglichen wird (siehe unter 9.1.10).

Änderungen ab Berichtsjahr 2015 (siehe auch Anhang 1.2):

- die Umsatzsteuer, die der Leistungsempfänger nach §13b UStG schuldet, ist nicht mehr Bestandteil der Umsatzsteuer für Lieferungen und Leistungen, sondern stellt eine separate Unterposition der Umsatzsteuer vor Abzug der Vorsteuerbeträge dar,
- die "in Rechnung unberechtigt ausgewiesenen Steuerbeträge sowie Steuerbeträge, die geschuldet werden" sind Bestandteil der Umsatzsteuer vor Abzug der Vorsteuerbeträge.

#### 9.1.9 Entstehung der Steuer

Die Steuer entsteht gem. § 13 Abs. 1 UStG bei Berechnung

- nach vereinbarten Entgelten mit Ablauf des Voranmeldungszeitraumes, in dem die Leistungen ausgeführt worden sind,
- nach vereinnahmten Entgelten mit Ablauf des Voranmeldungszeitraumes, in dem die Entgelte vereinnahmt worden sind.

#### 9.1.10 Besteuerungsverfahren

Der Unternehmer hat für das Kalenderjahr oder ggf. einen kürzeren Besteuerungszeitraum eine Steuererklärung abzugeben (§ 18 Abs. 3 UStG). Im Vorgriff auf die Steuererklärung und die spätere Veranlagung hat der Unternehmer jeweils bis zum 10. Tag nach Ablauf jedes Kalendervierteljahres/Kalendermonats (= Voranmeldungszeitraum) eine Voranmeldung abzugeben und eine USt-Vorauszahlung zu leisten (§ 18 Abs. 1 und 2 UStG). Bei Unternehmern, deren Steuer im vorangegangenen Kalenderjahr mehr als 7 500 Euro betragen hat, ist der Kalendermonat Voranmeldungszeitraum (§ 18 Abs. 2 UStG). Auf Antrag kann das Finanzamt die Fristen für die Abgabe der Voranmeldung und für die Entrichtung der Vorauszahlungen um einen Monat verlängern (Dauerfristverlängerung); Monatszahler haben hierfür eine Sondervorauszahlung auf die voraussichtliche Jahressteuer zu entrichten (§§ 46, 47 UStDV). Beträgt die Steuer für das vorangegangene Kalenderjahr nicht mehr als 1 000 Euro, kann das Finanzamt von der Abgabe der Voranmeldung und der Vorauszahlung befreien.

#### 9.1.11 Örtliche Zuständigkeit

Für die Umsatzsteuer mit Ausnahme der Einfuhrumsatzsteuer ist das Finanzamt zuständig, von dessen Bezirk aus der Unternehmer sein Unternehmen ganz oder vorwiegend betreibt (§ 21 Abs. 1 Satz 1 AO 1977). Wird das Unternehmen von einem nicht zum Geltungsbereich des Gesetzes gehörenden Ort aus betrieben, so sind für Unternehmen aus den in der USt-ZuständigkeitsV genannten Staaten die dort festgelegten Finanzämter örtlich zuständig (§ 21 Abs. 1 Satz 2 AO 1977; siehe hierzu auch 6.1).

#### 9.1.12 Besteuerung der Kleinunternehmer

Die Umsatzsteuer wird nicht erhoben, wenn der nach § 19 UStG zu ermittelnde Umsatz 17 500 Euro im Vorjahr nicht überstiegen hat und 50 000 Euro im laufenden Jahr voraussichtlich nicht übersteigen wird. Dies gilt nicht für Steuern nach § 19 Abs. 1 Satz 3 UStG. In der Folge ist ein Vorsteuerabzug ausgeschlossen. Ein Verzicht auf die Steuerbefreiung ist gem. § 19 Abs. 2 UStG möglich.

#### 9.1.13 Besteuerung der Land- und Forstwirtschaft nach Durchschnittssätzen

Im Rahmen des Mehrwertsteuersystems nehmen die land- und forstwirtschaftlichen Betriebe im Sinne des § 24 UStG eine Sonderstellung ein. Danach werden die Steuern für den größten Teil der land- und forstwirtschaftlichen Umsätze in gleicher Höhe festgesetzt wie die diesen Umsätzen zuzurechnenden Vorsteuern (Vorsteuerpauschale), mit dem Ergebnis, dass hierfür keine Zahlungsverpflichtung an das Finanzamt entsteht, während die Leistungsempfänger die ihnen in Rechnung gestellte Umsatzsteuer als Vorsteuer geltend machen können. Über die Höhe der Durchschnittssätze und der verbleibenden Steuerzahllast für die unterschiedlichen land- und forstwirtschaftlichen Umsätze informiert die nachstehende Aufstellung.

## Durchschnittsätze des § 24 UStG für land- und forstwirtschaftliche Betriebe

Durchschnittsätze für land- und forstwirtschaftliche Betriebe (§ 24 UStG)			
Art der Umsätze	Durchschnittssatz		Steuerzahllast
	Umsatz	Vorsteuer	
in v.H. der Bemessungsgrundlage			
1 Lieferungen von forstwirtschaftlichen Erzeugnissen, ausgenommen Sägewerkserzeugnisse (z.B. Rund-, Schicht- und Abfallholz) .....	5,5	5,5	0
2 Lieferungen der in der Anlage zu § 12 Abs. 2 Nr. 1 UStG aufgeführten Sägewerkserzeugnisse (z.B. <u>Schnittholzabfälle</u> , Hobel-, Hack- und Sägespäne), sonstige Leistungen (z.B. Lohnfahren), Hilfsumsätze (z.B. Verkauf gebrauchter Landmaschinen) .....	10,7	10,7	0
3 Lieferungen (ausgenommen Ausfuhrlieferungen und Umsätze im Ausland) der			
a) in der Anlage 2 UStG nicht aufgeführten <u>Sägewerkserzeugnisse</u> (z.B. <u>Kanthölzer</u> , Bohlen, Bretter) .....	19	10,7	8,3
b) in der Anlage 2 UStG nicht aufgeführten Getränke (z.B. Wein, Traubenmost, Frucht- und Gemüsesäfte) sowie alkoholische Flüssigkeiten (z.B. reiner Alkohol) .....	19	10,7	8,3
4 Ausfuhrlieferungen und im Ausland bewirkte Umsätze der			
a) in der Anlage 2 UStG nicht aufgeführten <u>Sägewerkserzeugnisse</u> (vgl. Nr. 3 a) .....	10,7	10,7	0
b) Getränke, alkoholische Flüssigkeiten (vgl. Nr. 3 b) .....	10,7	10,7	0
5 Übrige landwirtschaftliche Umsätze (z.B. Getreide, Vieh, Fleisch, Milch, Obst, Gemüse, Eier) .....	10,7	10,7	0

Die Durchschnittsbesteuerung ist nur auf die im Rahmen eines land- und forstwirtschaftlichen Betriebs ausgeführten Umsätze anwendbar. Sie erstreckt sich nicht auf Gewerbebetriebe kraft Rechtsform (Kapitalgesellschaften oder Erwerbs- und Wirtschaftsgenossenschaften, die nach § 2 Abs. 2 des Gewerbesteuergesetzes als Gewerbebetriebe gelten). Führt der Unternehmer neben durchschnittsbesteuerten Umsätzen auch andere Umsätze aus, so ist der land- und forstwirtschaftliche Betrieb als ein in der Gliederung des Unternehmens gesondert geführter Betrieb zu behandeln (§ 24 Abs. 3 UStG).

Nach § 24 Abs. 4 können die Land- und Forstwirte für die Besteuerung nach den allgemeinen Vorschriften des UStG optieren.

### 9.2 Durchführung der Statistik

#### 9.2.1 Erhebung, Datensatz und Merkmale

Erhebungsgrundlage der Umsatzsteuerstatistik (Vorankündigungen) sind Datensätze, die die Rechenzentren der Landesfinanzbehörden für jeden Steuerpflichtigen aus Daten des automatisierten Umsatzsteuer-Voranmeldungs- und -Vorauszahlungsverfahrens (UVV) und des Grundinformationsdienstes zusammenstellen und jährlich an die Statistischen Landesämter übermitteln. In Anlehnung an die Umsatzsteuer-Freigrenze des § 19 UStG werden Datensätze mit einem Jahreswert der Lieferungen und Leistungen von 17 500 Euro oder weniger eliminiert.

#### 9.2.2 Wirtschaftssystematische Zuordnung

Die Klassifikation der Wirtschaftszweige wird von der Finanzverwaltung in einer modifizierten Fassung zur Vergabe der Gewerkekennzahlen genutzt. Die Hauptunterschiede sind:

Bei der Vergabe der Gewerkekennzahl sind die drei Wirtschaftsabschnitte

- O Öffentliche Verwaltung, Verteidigung, Sozialversicherung
- T Private Haushalte mit Hauspersonal; Herstellung von Waren und Erbringung von Dienstleistungen durch private Haushalte für den Eigenbedarf ohne ausgeprägten Schwerpunkt
- U Exterritoriale Organisationen und Körperschaften

grundsätzlich nicht zugelassen.

Zusätzlich werden 24 fünfstellige Wirtschaftsunterklassen nicht berücksichtigt und nur die übergeordneten vierstelligen Wirtschaftsklassen genutzt (siehe Anhang 1).

Die detaillierte Gliederung der Daten nach Wirtschaftszweigen anhand der Gewerbekennzahl ist von wesentlicher Bedeutung für die Umsatzsteuerstatistik (Voranmeldungen). Die Gewerbekennzahl wird dem Steuerpflichtigen in erster Linie für statistische, aber auch für finanzamtsinterne Zwecke (z.B. der Betriebsprüfung) entsprechend der Klassifikation der Wirtschaftszweige (WZ), die die Grundlage für die Einordnung der wirtschaftlichen Institutionen bildet, zugeteilt und in den Grundinformationsdienst der Finanzverwaltung übernommen. Grundsätzlich wird ein Unternehmen mit seinen gesamten Umsätzen einem einzigen Wirtschaftszweig zugeordnet. Maßgebend für die Zuordnung ist dabei die Haupttätigkeit des Unternehmens. Die Haupttätigkeit ist die Tätigkeit, die -gegebenenfalls unter Anwendung der Top-down-Methode- den größten Beitrag zur Wertschöpfung dieses Unternehmens leistet (siehe Definitionen und Regeln in den Vorbemerkungen zur WZ 2008).

Der Branchenzuordnung der Umsatzsteuerstatistik (Voranmeldungen) liegt seit dem Berichtsjahr 2009 das Verzeichnis der Wirtschaftszweige 2008 -Fassung für die Steuerstatistiken- zugrunde. Gegenüber ihrer Vorgängerversion, der WZ2003, enthält die WZ2008 eine Reihe von zum Teil wesentlichen Änderungen, sowohl gliederungsstruktureller als auch methodischer Art. Grund hierfür ist vor allem die Berücksichtigung von Änderungen internationaler Referenzklassifikationen im Rahmen einer weiter fortschreitenden internationalen Harmonisierung von Wirtschaftsklassifikationen, zu denen auch die Wirtschaftszweigklassifikationen gehören. Bei der Betrachtung von Zeitreihen ist zu beachten, dass es zu zahlreichen gliederungsstrukturellen Änderungen zwischen der WZ 2003 und der WZ 2008 gekommen ist. So ist bei nur knapp 60 Prozent der Gewerbekennzahlen 2008 eine direkte Zuordnung zu einer Gewerbekennzahl 2003 möglich. Dabei werden auch die Zuordnungen berücksichtigt, wo eine Gewerbekennzahl 2008 sich aus zwei oder mehreren Gewerbekennzahlen 2003 eindeutig abgrenzen lässt bzw. umgekehrt sich eine GKZ 2003 auf zwei oder mehrere Gewerbekennzahlen 2008 verteilt. Hier ist zumindest rechnerisch oder auf Basis einer höheren Gliederungsebene eine Anbindung möglich. Bei den übrigen ca. 40 Prozent der Gewerbekennzahlen 2008 ist nur eine schwerpunktmäßige Bestimmung einer vergleichbaren Gewerbekennzahl 2003 möglich, so dass hier nur eine teils sehr eingeschränkte Vergleichbarkeit hergestellt werden kann.

Die vollständige Gliederung aus dem Verzeichnis der Wirtschaftszweige 2008 -Fassung für die Steuerstatistiken- wird in der Jahresveröffentlichung (Fachserie 14 Reihe 8.1 Umsatzsteuerstatistik (Voranmeldungen) mit der Tabelle 2.3 angeboten. Aus veröffentlichungstechnischen Gründen musste den Tabellen in der Fachserie die amtliche Kurzbezeichnung der Wirtschaftszweige zugrunde gelegt werden, eine Erläuterung der wichtigsten Abkürzungen ist in der Jahresveröffentlichung abgedruckt.

Um den genauen Inhalt jeder Gliederungsposition zu erhalten, empfiehlt es sich die Ausgabe der [Klassifikation der Wirtschaftszweige](#), Ausgabe 2008 (WZ 2008) mit Erläuterungen heranzuziehen.

### 9.2.3 Erläuterungen zu den Daten über Unternehmenszugänge und -abgänge

Zugänge und Abgänge (Fluktuationsfälle) werden wie alle übrigen Steuerpflichtigen in der Umsatzsteuerstatistik (Voranmeldungen) nur dann erfasst, wenn sie im Erhebungsjahr Voranmeldungen abgegeben haben und einen steuerbaren Umsatz aus Lieferungen und Leistungen von mehr als 17 500 Euro aufwiesen.

Die Erfassung der Fluktuationsfälle und die Abgrenzung gegenüber bestehenden Unternehmen erfolgt über das Merkmal "Dauer der Steuerpflicht". Als Fluktuationsfälle sind diejenigen Unternehmen definiert, deren Steuerpflicht im Statistikjahr oder im Jahr davor begann oder im Statistikjahr endete. Im Einzelnen wurden folgende Typisierungen vorgenommen:

#### Zugänge/Abgänge

Beginn <sup>a</sup>	Ende <sup>a</sup>	Typ <sup>a</sup>
der-Steuerpflicht <sup>a</sup>		
Vorjahr <sup>a</sup>	nach-Berichtsjahr <sup>a</sup>	Zugang-Vorjahr <sup>a</sup>
Berichtsjahr <sup>a</sup>	nach-Berichtsjahr <sup>a</sup>	Zugang-Berichtsjahr <sup>a</sup>
vor-Berichtsjahr <sup>a</sup>	Berichtsjahr <sup>a</sup>	Abgang-Berichtsjahr <sup>a</sup>
Berichtsjahr <sup>a</sup>	Berichtsjahr <sup>a</sup>	Zugang-und-Abgang-Berichtsjahr <sup>a</sup>

Bei der Beurteilung der Qualität der Daten ist zu beachten, dass Angaben über Zugänge und Abgänge von Unternehmen von Neugründungen und Auflösungen zu unterscheiden sind. Neben echten Neugründungen und endgültigen Auflösungen sind auch unechte Fluktuationsfälle im Material enthalten, so dass die Ergebnisse tendenziell überhöht sind. Unechte Fluktuationsfälle entstehen, wenn aufgrund von Änderungen im steuerlichen Bereich Unternehmen als statistische Zu- und Abgänge erscheinen, ohne dass sich die Unternehmeridentität verändert hat. Denkbar ist dies z.B. bei Rechtsformänderungen im Rahmen einer formwechselnden Umwandlung, bei Sitzverlagerungen von Unternehmen oder wenn die Finanzverwaltung eine andere Steuernummer zugeteilt hat. Im weiteren Sinne können zu den unechten Fluktuationsfällen auch diejenigen Unternehmen gerechnet werden, bei denen sich zwar die Unternehmeridentität geändert hat, sonst aber keine gravierenden Veränderungen in wirtschaftlicher Hinsicht eingetreten sind. Zu nennen wären beispielsweise Ereignisse wie Inhaberwechsel bei Einzelunternehmen, Rechtsformänderungen im Rahmen einer übertragenden Umwandlung, Fusionen

oder Betriebsaufspaltungen. Ein Teil der unechten Fluktuationsfälle, insbesondere der ersten Art, kann im Rahmen der statistischen Aufbereitung durch Plausibilitätsprüfungen erkannt und eliminiert werden.

Eine Tendenz zur Untererfassung von Gründungen im Statistikjahr ergibt sich daraus, dass der wirtschaftliche Beginn eines Unternehmens und der Beginn seiner Voranmeldepflicht sich nicht miteinander decken müssen. So kann ein Unternehmen zwar gegründet, wegen geringer Umsätze und/oder hoher Vorsteuerbeträge aber noch nicht voranmeldepflichtig sein. Tritt ein solches Unternehmen im weiteren Verlauf seines Wirtschaftslebens nach Erfüllung der Voraussetzungen (Voranmeldepflicht und jährliche Lieferungen und Leistungen über 17 500 Euro) erstmals statistisch in Erscheinung, so zählt es nur dann als Gründungsfall, wenn seine Steuerpflicht im Berichtsjahr begann.

Wegen der Möglichkeit des Abweichens der Voranmelde- von der Steuerpflicht liegen auch bei den Auflösungen Untererfassungstendenzen vor (ein Unternehmen wird nur dann als Abgang in der Statistik nachgewiesen, wenn im gleichen Jahr auch die Steuerpflicht endet). Insgesamt gesehen dürfte die Untererfassung bei den Abgängen wesentlich stärker ausgeprägt sein als bei den Zugängen, so dass der "Gründungssaldo" zu positiv gezeichnet wird.

Die umsatzsteuerliche Behandlung der Organschaften (siehe unter 4.1 und 9.1.3) bringt es mit sich, dass Bewegungen innerhalb eines Organkreises nicht nachzuweisen sind, d.h. innerhalb eines Organkreises erfolgte Gründungen oder Auflösungen von Unternehmen werden in der Umsatzsteuerstatistik (Voranmeldungen) nicht erfasst.

### 9.3 Methodische Unterschiede zwischen der Umsatzsteuerstatistik (Voranmeldungen) und der Umsatzsteuerstatistik (Veranlagungen)

Neben der seit Jahren ausgewerteten Umsatzsteuerstatistik auf Basis der Umsatzsteuer-Voranmeldungen wird seit dem Veranlagungsjahr 2006 jährlich die neue Umsatzsteuerstatistik auf Basis der Umsatzsteuererklärungen erstellt. In der Umsatzsteuerstatistik (Voranmeldungen) werden nur Unternehmen erfasst, die eine Umsatzsteuer-Voranmeldung abgeben müssen. Davon ausgenommen sind grob gesprochen Unternehmen mit einem jährlichen Umsatz von nicht mehr als 17 500 € und solche, die im vorangegangenen Jahr nicht mehr als 1 000 € (aktuelle Grenzen) Umsatzsteuer gezahlt haben. Nicht erfasst werden zudem Unternehmen, die nahezu ausschließlich steuerfreie Umsätze tätigen und bei denen somit keine Steuerzahllast entsteht. Die Bundesergebnisse für die Umsatzsteuerstatistik (Voranmeldungen) können ca. 16 Monate nach Ende des Festsetzungsjahres angeboten werden.

Neben der seit Jahren ausgewerteten Umsatzsteuerstatistik auf Basis der Umsatzsteuer-Voranmeldungen wird seit dem Veranlagungsjahr 2006 jährlich die neue Umsatzsteuerstatistik auf Basis der Umsatzsteuererklärungen erstellt. In der Umsatzsteuerstatistik (Voranmeldungen) werden nur Unternehmen erfasst, die eine Umsatzsteuer-Voranmeldung abgeben müssen. Davon ausgenommen sind grob gesprochen Unternehmen mit einem jährlichen Umsatz von nicht mehr als 17 500 € und solche, die im vorangegangenen Jahr nicht mehr als 1 000 € (aktuelle Grenzen) Umsatzsteuer gezahlt haben. Nicht erfasst werden zudem Unternehmen, die nahezu ausschließlich steuerfreie Umsätze tätigen und bei denen somit keine Steuerzahllast entsteht. Die Bundesergebnisse für die Umsatzsteuerstatistik (Voranmeldungen) können ca. 16 Monate nach Ende des Festsetzungsjahres angeboten werden.

Dagegen werden in der Umsatzsteuerstatistik (Veranlagungen) alle umsatzsteuerpflichtigen Unternehmen erfasst, die im entsprechenden Erfassungszeitraum zur Umsatzsteuer veranlagt wurden und eine Jahreserklärung abgegeben haben. In der Umsatzsteuerstatistik (Veranlagungen) werden Steuerfestsetzungen berücksichtigt, die bis zu drei Jahren nach dem Festsetzungsjahr bearbeitet wurden, um das betreffende Statistikjahr möglichst umfassend abzubilden. Aus diesem Grund liegen Länderergebnisse erst ca. 3 ½ Jahre, erste Bundesergebnisse erst ca. 3 ¾ Jahre nach Ende des Berichtszeitraums vor.

Die Gegenüberstellung der Angaben der beiden Statistiken zeigt, dass die Veranlagungsstatistik ca. 3 Millionen Unternehmen mehr als die Umsatzsteuerstatistik auf Basis der Voranmeldungen enthält. Sie bildet somit -wenn auch mit zeitlicher Verzögerung - die Unternehmenslandschaft wesentlich vollständiger ab. Der größere Unternehmenskreis erklärt sich in erster Linie durch die Abbildung der Unternehmen mit Umsätzen unter 17 501 Euro. Das erklärt auch, dass das gesamte Umsatzvolumen sich durch die zusätzlich berücksichtigten Unternehmen kaum von dem der Voranmeldungen unterscheidet.

Ab dem Berichtsjahr 2009 werden in der Umsatzsteuerstatistik auf Basis der Veranlagungen erstmals auch Unternehmen mit negativen Umsätzen (z.B. verursacht durch Korrekturbuchungen) in den Ergebnissen berücksichtigt. Bis einschl. Berichtsjahr 2008 wurden diese Unternehmen nur insgesamt bzw. nachrichtlich ausgewiesen.

Der Merkmalskatalog der Umsatzsteuerstatistik (Veranlagungen) umfasst gegenüber der Umsatzsteuerstatistik (Voranmeldungen) zusätzliche und differenziertere Angaben. Durch die differenziertere Merkmalsdarstellung und die zusätzlichen Merkmale sowie der unterschiedlichen Grundgesamtheit kommt es bezüglich der dargestellten steuerlichen Summen (z.B. Lieferungen und Leistungen) zu Abweichungen gegenüber den in der Umsatzsteuerstatistik (Voranmeldungen) dargestellten Summen.

Weitere Hinweise zu den methodischen Unterschieden sowie Ergebnisse in:

[Juliane Gude: Ergebnisse der Umsatzsteuerstatistik \(Voranmeldungen\) 2012. Erschienen in Wirtschaft und Statistik \(WiSta\) 10/2014, S. 602 ff.](#)

[Axel Ehler: Die neue Umsatzsteuerstatistik nach Veranlagungen. Erschienen in Wirtschaft und Statistik \(WiSta\) 04/2011, S. 376 ff.](#)

[Gemeinschaftsveröffentlichung der Statistischen Ämter des Bundes und der Länder: Steuern regional \(Ergebnisse der Steuerstatistiken - Ausgabe 2017 -\).](#)

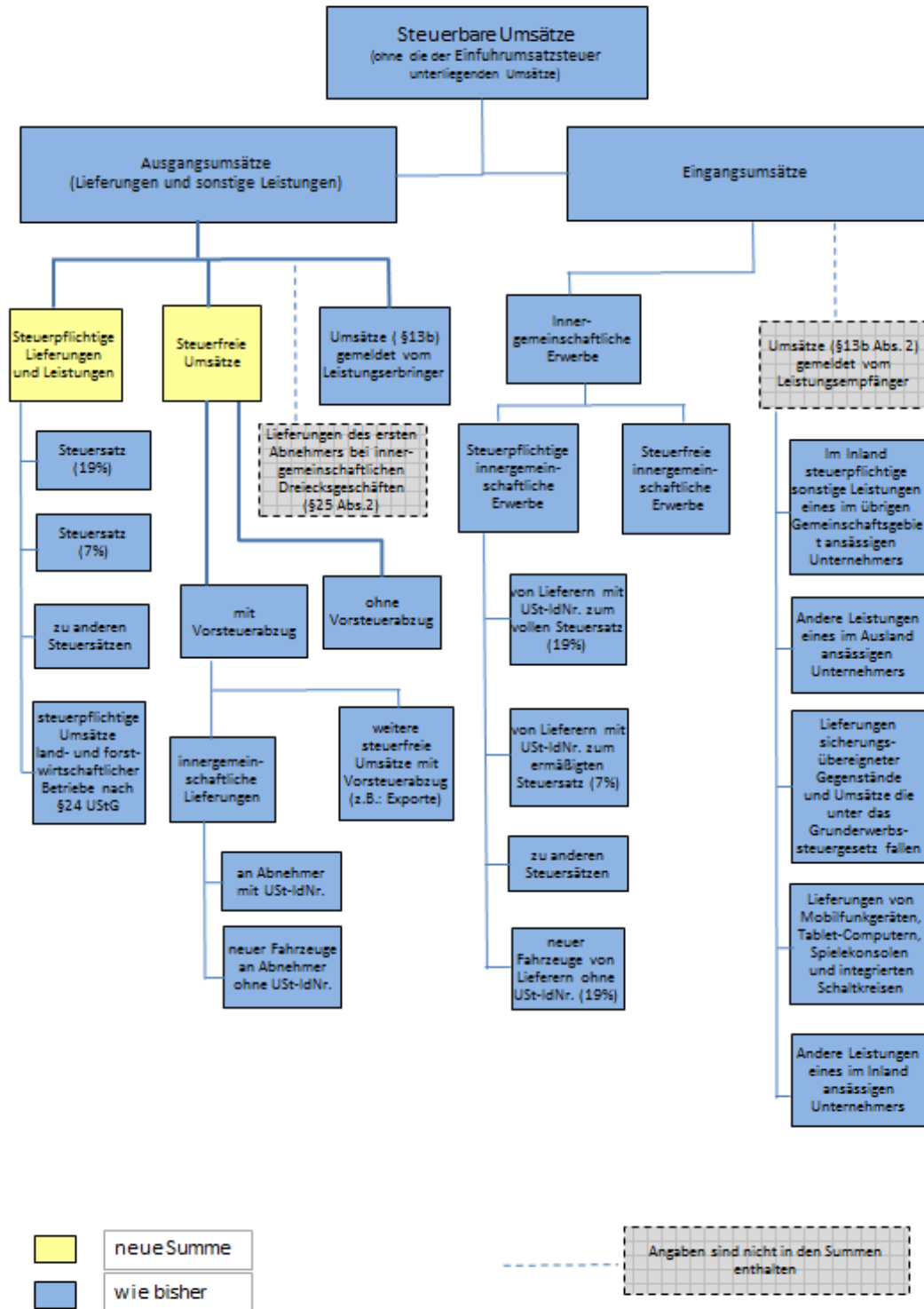
[Axel Ehlert: Analyse der Umsatzsteuerstatistik auf Basis der Veranlagungen 2008. Erschienen in Wirtschaft und Statistik \(WiSta\) 08/2013, S. 592 ff.](#)

[Axel Ehlert: Analyse der Umsatzsteuerstatistik auf Basis der Veranlagungen 2009. Erschienen in Wirtschaft und Statistik \(WiSta\) 11/2014, S. 657 ff.](#)

Die aktuellen Ergebnisse der Umsatzsteuerstatistik (Veranlagungen) werden in der Fachserie 14 Reihe 8.2 veröffentlicht. Sie ist unter dem in Punkt 8.1 genanntem Link kostenfrei abrufbar.

## Anhang 1a:

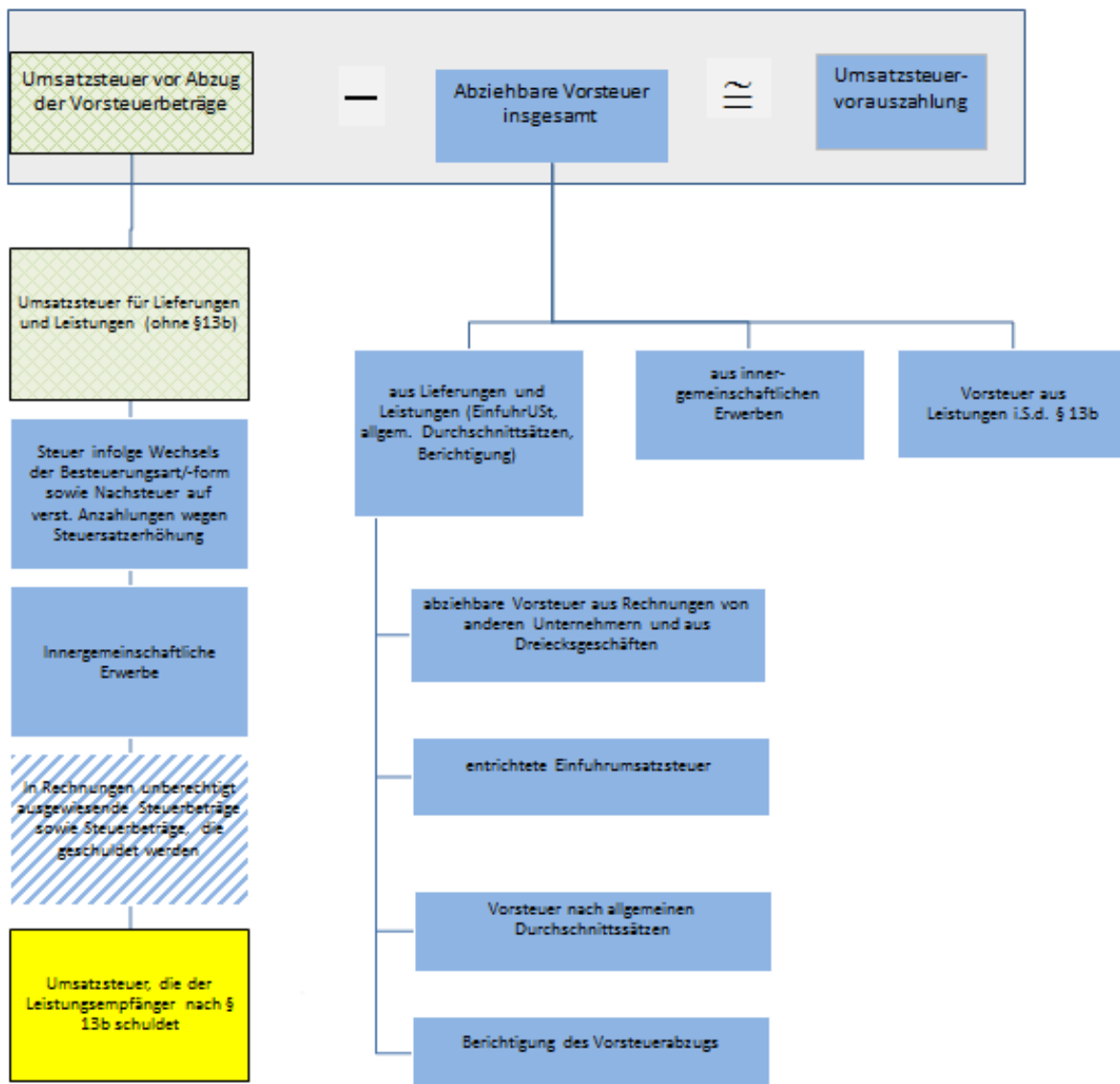
Gliederung des Steuerbaren Umsatzes in der Umsatzsteuerstatistik (Voranmeldungen) ab Berichtsjahr 2015





Anhang 1b:

Gliederung der Umsatzsteuer in der Umsatzsteuerstatistik (Voranmeldungen) ab Berichtsjahr 2015



- geändert
- neue Summe
- wie bisher
- neu hinzugerechnet

Anhang 2: 1

Im Verzeichnis der Wirtschaftszweige 2008-Fassung für die Steuerstatistiken nur auf höherer Ebene abgebildete Wirtschaftsbereiche (in der vollständigen Fassung der WZ 2008 sind 5-stellige Wirtschaftsunterklassen vorhanden)

Lfd.-Nr.	GKZ 2008	Text 2008
1	01470	Haltung von Geflügel
2	14130	Herstellung von sonstiger Oberbekleidung
3	14140	Herstellung von Wäsche
4	24200	Herstellung von Stahlrohren, Rohrform-, Rohrverschluss- und Rohrverbindungsstücken aus Stahl
5	25500	Herstellung von Schmiede-, Press-, Zieh- und Stanzteilen, gewalzten Ringen und pulvermetallurgischen Erzeugnissen
6	25990	Herstellung von sonstigen Metallwaren a. n. g.
7	28490	Herstellung von sonstigen Werkzeugmaschinen
8	31010	Herstellung von Büro- und Ladenmöbeln
9	46140	Handelsvermittlung von Maschinen, technischem Bedarf, Wasser- und Luftfahrzeugen
10	46150	Handelsvermittlung von Möbeln, Einrichtungs- und Haushaltsgegenständen, Eisen- und Metallwaren
11	46160	Handelsvermittlung von Textilien, Bekleidung, Schuhen und Lederwaren
12	46170	Handelsvermittlung von Nahrungsmitteln, Getränken und Tabakwaren
13	46690	Großhandel mit sonstigen Maschinen und Ausrüstungen
14	46720	Großhandel mit Erzen, Metallen und Metallhalbzeug
15	46900	Großhandel ohne ausgeprägten Schwerpunkt
16	47110	Einzelhandel mit Waren verschiedener Art, Hauptrichtung Nahrung- und Genussmittel, Getränke und Tabakwaren
17	47190	Sonstiger Einzelhandel mit Waren verschiedener Art
18	47910	Versand- und Internet-Einzelhandel
19	68100	Kauf und Verkauf von eigenen Grundstücken, Gebäuden und Wohnungen
20	68200	Vermietung und Verpachtung von eigenen oder geleasteten Grundstücken, Gebäuden und Wohnungen
21	68310	Vermittlung von Grundstücken, Gebäuden und Wohnungen für Dritte
22	68320	Verwaltung von Grundstücken, Gebäuden und Wohnungen für Dritte
23	85100	Kindergärten und Vorschulen
24	85310	Allgemeinbildende weiterführende Schulen

1