



Statistischer Bericht



Korrekturausgabe

Lohn- und Einkommensteuer im Freistaat Sachsen

2016

L IV 2 – j/16

Zeichenerklärung

- Nichts vorhanden (genau Null)
- 0 weniger als die Hälfte von 1 in der letzten besetzten Stelle, jedoch mehr als nichts
- ... Angabe fällt später an
- / Zahlenwert nicht sicher genug
- . Zahlenwert unbekannt oder geheim zu halten
- x Tabellenfach gesperrt, weil Aussage nicht sinnvoll
- () Aussagewert ist eingeschränkt
- p vorläufige Zahl
- r berichtigte Zahl
- s geschätzte Zahl

Allen Rechnungen liegen die ungerundeten Werte zugrunde. In einzelnen Fällen können bei der Summenbildung geringe Abweichungen entstehen, die in Abbildungen und Tabellen auf ab- bzw. aufgerundete Einzelangaben zurückzuführen sind.

Herausgeber, Redaktion, Gestaltung, Satz
Statistisches Landesamt des Freistaates Sachsen
Macherstraße 63, 01917 Kamenz
Telefon +49 3578 33-1913
Telefax +49 3578 33-1921
E-Mail info@statistik.sachsen.de

Druck
Diese Veröffentlichung steht ausschließlich in elektronischer Form bereit.

Redaktionsschluss
August 2020
Korrektur Februar 2021

Bezug
Download im Internet kostenfrei unter
www.statistik.sachsen.de

Erscheinungsfolge
jährlich

Verteilerhinweis
Diese Informationsschrift wird von der Sächsischen Staatsregierung im Rahmen ihrer verfassungsmäßigen Verpflichtung zur Information der Öffentlichkeit herausgegeben. Sie darf weder von Parteien noch von deren Kandidaten oder Helfern im Zeitraum von sechs Monaten vor einer Wahl zum Zwecke der Wahlwerbung verwendet werden. Dies gilt für alle Wahlen.
Missbräuchlich ist insbesondere die Verteilung auf Wahlveranstaltungen, an Informationsständen der Parteien sowie das Einlegen, Aufdrucken oder Aufkleben parteipolitischer Informationen oder Werbemittel. Untersagt ist auch die Weitergabe an Dritte zur Verwendung bei der Wahlwerbung.
Auch ohne zeitlichen Bezug zu einer bevorstehenden Wahl darf die vorliegende Druckschrift nicht so verwendet werden, dass dies als Parteinahme des Herausgebers zu Gunsten einzelner politischer Gruppen verstanden werden könnte.
Diese Beschränkungen gelten unabhängig vom Vertriebsweg, also unabhängig davon, auf welchem Wege und in welcher Anzahl diese Informationsschrift dem Empfänger zugegangen ist. Erlaubt ist jedoch den Parteien, diese Informationsschrift zur Unterrichtung ihrer Mitglieder zu verwenden.

Copyright
Statistisches Landesamt des Freistaates Sachsen, Kamenz 2020
Vervielfältigung und Verbreitung, auch auszugsweise, mit Quellenangabe gestattet.

Statistisches Landesamt des Freistaates Sachsen, den 02.02.2021

Korrekturblatt

Berichtigung zum Statistischen Bericht L IV 2 – j/16 (Lohn- und Einkommensteuer im Freistaat Sachsen 2016)

Im Statistischen Bericht wurde eine Korrektur erforderlich.

Die Änderung wurde in der Tabelle 10 vorgenommen.

Der Betrag im Merkmal „Gesamtbetrag der Einkünfte je Steuerpflichtigen“ in der Gemeinde „14 5 21 630 Thermalbad Wiesenbad“ in Spalte 6, Zeile 70 heißt richtig 28 742 € (statt 58 742 €).

Wir bitten um Entschuldigung und Beachtung der Korrektur.

Statistischer Bericht L IV 2 - j/16
Lohn- und Einkommensteuer im Freistaat Sachsen
2016

[Titel](#)
[Impressum](#)

Inhalt

[Abkürzungen](#)
[Vorbemerkungen \(Verweis auf Qualitätsbericht\)](#)

Tabellen

1. [Ausgewählte Merkmale der Lohn- und Einkommensteuerstatistik nach Erhebungsjahren \(ohne Verlustfälle\)](#)
2. [Unbeschränkt Lohn- und Einkommensteuerpflichtige 2016 nach Größenklassen des Gesamtbetrags der Einkünfte](#)
3. [Unbeschränkt Lohn- und Einkommensteuerpflichtige 2016 nach Art der Einkünfte und Größenklassen des Gesamtbetrags der Einkünfte](#)
- 3.1. [Einkünfte insgesamt](#)
- 3.2. [Positive Einkünfte](#)
- 3.3. [Negative Einkünfte](#)
4. [Sonderausgaben der unbeschränkt Lohn- und Einkommensteuerpflichtigen 2016 nach Größenklassen des Gesamtbetrags der Einkünfte](#)
5. [Außergewöhnliche Belastungen der unbeschränkt Lohn- und Einkommensteuerpflichtigen 2016 nach Größenklassen des Gesamtbetrags der Einkünfte](#)
6. [Tarifliche Einkommensteuer und Steuerermäßigungen der unbeschränkt Lohn- und Einkommensteuerpflichtigen 2016 nach Größenklassen des Gesamtbetrags der Einkünfte](#)
7. [Berechnung der verbleibenden aus der festzusetzenden Einkommensteuer für die unbeschränkt Lohn- und Einkommensteuerpflichtigen 2016 nach Größenklassen des Gesamtbetrags der Einkünfte](#)
8. [Unbeschränkt Lohn- und Einkommensteuerpflichtige mit einem Gesamtbetrag der Einkünfte von 1 Million € und mehr nach Erhebungsjahren und Bundesländern](#)
9. [Unbeschränkt Lohn- und Einkommensteuerpflichtige 2016 nach Größenklassen des Gesamtbetrags der Einkünfte, Kreisfreien Städten und Landkreisen](#)
10. [Unbeschränkt Lohn- und Einkommensteuerpflichtige 2016 nach Gemeinden \(ohne Verlustfälle\)](#)
11. [Ausgewählte Merkmale der unbeschränkt steuerpflichtigen Bruttolohnfälle 2016 nach Größenklassen des Bruttolohns](#)
12. [Unbeschränkt steuerpflichtige Lohn- und Einkommensteuerfälle 2016 nach Alter und Geschlecht](#)
13. [Unbeschränkt steuerpflichtige Lohn- und Einkommensteuerfälle mit überwiegenden Einkünften aus freiberuflicher Tätigkeit 2016 nach Größenklassen der Einkünfte aus freiberuflicher Tätigkeit](#)
14. [Unbeschränkt steuerpflichtige Lohn- und Einkommensteuerfälle mit überwiegenden Einkünften aus freiberuflicher Tätigkeit 2016 in ausgewählten Freien Berufen](#)
15. [Unbeschränkt steuerpflichtige Lohn- und Einkommensteuerfälle mit einzelunternehmerischen Einkünften aus Gewerbebetrieb 2016 nach Größenklassen der einzelunternehmerischen Einkünfte aus Gewerbebetrieb](#)
16. [Unbeschränkt steuerpflichtige Lohn- und Einkommensteuerfälle mit einzelunternehmerischen Einkünften aus Gewerbebetrieb 2016 nach Wirtschaftsabschnitten](#)

Abbildungen

1. [Unbeschränkt Lohn- und Einkommensteuerpflichtige 2016 nach Grund- und Splittingtabelle](#)
2. [Gesamtbetrag der Einkünfte je unbeschränkt Lohn- und Einkommensteuerpflichtigen nach Erhebungsjahren sowie Kreisfreien Städten und Landkreisen](#)
3. [Unbeschränkt Lohn- und Einkommensteuerpflichtige und Einwohner 2016 nach Kreisfreien Städten und Landkreisen](#)
4. [Gesamtbetrag der Einkünfte der unbeschränkt Lohn- und Einkommensteuerpflichtigen 2016 nach Größenklassen des Gesamtbetrags der Einkünfte sowie Kreisfreien Städten und Landkreisen](#)
5. [Einkünfte der unbeschränkt Lohn- und Einkommensteuerpflichtigen nach ausgewählten Einkunftsarten und Erhebungsjahren](#)
6. [Unbeschränkt steuerpflichtige Lohn- und Einkommensteuerfälle mit überwiegenden Einkünften aus freiberuflicher Tätigkeit 2016 in ausgewählten Freien Berufen](#)
7. [Unbeschränkt steuerpflichtige Lohn- und Einkommensteuerfälle mit einzelunternehmerischen Einkünften aus Gewerbebetrieb 2016 nach Wirtschaftsabschnitten](#)

[Inhalt](#)**Abkürzungen**

Abs.	Absatz
AGS	Amtlicher Gemeindeschlüssel
BGBI.	Bundesgesetzblatt
BStBl	Bundessteuerblatt
Nr.	Nummer
Stpfl.	Steuerpflichtige/r

[Inhalt](#)**Vorbemerkungen**

Die in den Vorbemerkungen enthaltenen Erläuterungen zur fachstatistischen Erhebung incl. Definitionen sind in den bundeseinheitlichen Qualitätsberichten hinterlegt.

Über den folgenden Link gelangen Sie zum Qualitätsbericht:

[Lohn- und Einkommensteuerstatistik](#)

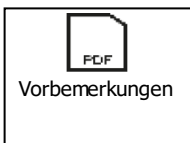
URL:

https://www.destatis.de/DE/Methoden/Qualitaet/Qualitaetsberichte/Steuern/lohn-und-einkommensteuer.pdf?__blob=publicationFile&v=4

Stand: 27. Mai 2020

Zusätzliche Erläuterungen

Hinweis: Öffnen der Datei durch Doppelklick auf das Symbol. Falls Ihr Betriebssystem das Öffnen der nachfolgend eingebetteten PDF-Datei nicht unterstützt, ist dieser Inhalt in der zur Langzeitarchivierung erstellten PDF-Datei des gesamten Statistischen Berichts enthalten. Diese ist in der gemeinsamen Publikationsdatenbank (Statistische Bibliothek) des Bundes und der Länder abgelegt.



Vorbemerkungen

Der vorliegende Statistische Bericht enthält die Ergebnisse der Lohn- und Einkommensteuerstatistik 2016. Er gibt einen Überblick über die Zahl der unbeschränkt Lohn- und Einkommensteuerpflichtigen (zusammen veranlagte Personen werden dabei als ein Steuerpflichtiger ausgewiesen) und deren steuerliche Tatbestände. So werden unter anderem Einkünfte, Einkommen, zu versteuerndes Einkommen sowie festzusetzende Lohn- und Einkommensteuer nach Größenklassen des Gesamtbetrags der Einkünfte und des Bruttolohns, nach Alter und Geschlecht sowie nach regionaler Gliederung (Gebietsstand 31. Dezember 2019) abgebildet. Zudem werden Steuerpflichtige mit Einkünften aus überwiegend freiberuflicher Tätigkeit sowie Gewerbebetrieb dargestellt.

Die Lohn- und Einkommensteuerstatistik dient der Beurteilung von Struktur und Wirkungsweise der Einkommensteuer und ihrer wirtschaftlichen und sozialen Bedeutung. Sie ist Datengrundlage für Analysen und wichtige Informationsquelle für finanz-, steuer- und wirtschaftspolitische Entscheidungen. Die Ergebnisse der Lohn- und Einkommensteuerstatistik dienen zugleich den fiskalpolitischen Aufgaben der Lohnsteuerzerlegung (Ermittlung der nicht vom Wohnsitzland der Steuerpflichtigen vereinnahmten Lohnsteuerbeträge) sowie der Berechnung des Verteilungsschlüssels für den Gemeindeanteil an der Einkommensteuer.

Für die Durchführung der Lohn- und Einkommensteuerstatistik gelten folgende Rechtsgrundlagen in Verbindung mit dem Gesetz über die Statistik für Bundeszwecke (Bundesstatistikgesetz - BStatG) in der Fassung der Bekanntmachung vom 20. Oktober 2016 (BGBl. I S. 2394), das zuletzt durch Artikel 6 des Gesetzes vom 10. Juli 2020 (BGBl. I S. 1648) geändert worden ist:

- Gesetz über Steuerstatistiken (StStatG) vom 11. Oktober 1995 (BGBl. I S. 1250, 1409), das zuletzt durch Artikel 20 des Gesetzes vom 12. Dezember 2019 (BGBl. I S. 2451) geändert worden ist,
- Einkommensteuergesetz (EStG) in der Fassung der Bekanntmachung vom 8. Oktober 2009 (BGBl. I S. 3366, 3862), das zuletzt durch Artikel 2 des Gesetzes vom 29. Juni 2020 (BGBl. I S. 1512) geändert worden ist,
- Einkommensteuer-Durchführungsverordnung (EStDV) in der Fassung der Bekanntmachung vom 10. Mai 2000 (BGBl. I S. 717), die zuletzt durch Artikel 1 der Verordnung vom 25. Juni 2020 (BGBl. I S. 1495) geändert worden ist,
- Einkommensteuer-Richtlinien 2012 (EStR) vom 16. Dezember 2005 (BStBl I Sondernummer 1/2005), geändert durch die Einkommensteuer-Änderungsrichtlinien 2008 (EStÄR 2008) vom 18. Dezember 2008 (BStBl I S. 1017) und die Einkommensteuer-Änderungsrichtlinien 2012 (EStÄR 2012) vom 25. März 2013 (BStBl I S. 276),
- Lohnsteuer-Durchführungsverordnung (LStDV) in der Fassung der Bekanntmachung vom 10. Oktober 1989 (BGBl. I S. 1848), die zuletzt durch Artikel 2 der Verordnung vom 25. Juni 2020 (BGBl. I S. 1495) geändert worden ist,
- Lohnsteuer-Richtlinien 2015 (LStR) in der Fassung der Bekanntmachung vom 10. Dezember 2007 (BStBl I Sondernummer 1/2007) sowie der Fassung der LStÄR 2011 vom 23. November 2010 (BStBl I S. 1325), der LStÄR 2013 vom

- 8. Juli 2013 (BStBl I S. 851) und der LStÄR 2015 vom 22. Oktober 2014 (BStBl I S. 1344),
- Abgabenordnung (AO) in der Fassung der Bekanntmachung vom 1. Oktober 2002 (BGBl. I S. 3866, 2003 I S. 61), die zuletzt durch Artikel 6 des Gesetzes vom 29. Juni 2020 (BGBl. I S. 1512) geändert worden ist,
- Zerlegungsgesetz (ZerlG) vom 6. August 1998 (BGBl. I S. 1998), das zuletzt durch Artikel 11 des Gesetzes vom 11. Dezember 2018 (BGBl. I S. 2338) geändert worden ist,
- Gesetz zur Neuordnung der Gemeindefinanzen (Gemeindefinanzreformgesetz - GemFinRefG) in der Fassung der Bekanntmachung vom 10. März 2009 (BGBl. I S. 502), das zuletzt durch Artikel 5 des Gesetzes vom 9. Dezember 2019 (BGBl. I S. 2051) geändert worden ist.

Die Lohn- und Einkommensteuerstatistik wird bundeseinheitlich durchgeführt und ist wie alle anderen Steuerstatistiken eine Sekundärstatistik. Die Angaben für den Freistaat Sachsen stammen aus den Einkommensteuerveranlagungen der sächsischen Finanzämter sowie aus Lohnsteuerbescheinigungen von Steuerpflichtigen, die keine Einkommensteuerveranlagung durchführen. Die Daten der Einkommensteuerveranlagungen werden dem Statistischen Landesamt über das Rechenzentrum der Landesfinanzverwaltung elektronisch in anonymisierter Form übermittelt. Als Erhebungsunterlagen für Lohnsteuerpflichtige, die nicht zur Einkommensteuer zu veranlagten waren, dienen die elektronischen Lohnsteuerbescheinigungen. Die Lohn- und Einkommensteuerstatistik fand bis Veranlagungsjahr 2010 in dreijährigem Turnus statt. Seit Veranlagungsjahr 2012 wird sie jährlich erhoben.

Zu der freiberuflichen Tätigkeit (Tabelle 13 und 14) gehören die selbständig ausgeübte Berufstätigkeit der Berufsgruppen gemäß § 18 Abs. 1 EStG, auch wenn es sich um eine vorübergehende Tätigkeit lt. § 18 Abs. 2 EStG handelt, sowie der Veräußerungsgewinn/-verlust im Sinne des § 18 Abs. 3 EStG.

Einkünfte aus Gewerbebetrieb als Einzel- oder Mitunternehmer nach § 15 EStG (Tabellen 15 und 16) beruhen auf einer selbständigen nachhaltigen Tätigkeit mit Gewinnerzielungsabsicht, die sich als Beteiligung am allgemeinen wirtschaftlichen Verkehr darstellt. Diese Betätigung darf weder als Ausübung von Land- und Forstwirtschaft noch als Ausübung eines freien Berufs noch als eine andere selbständige Arbeit anzusehen sein. Einkünfte aus Gewerbebetrieb sind zusätzlich nach wirtschaftlicher Gliederung auf Grundlage der Wirtschaftszweigklassifikation Ausgabe 2008 (WZ 2008) dargestellt. Die Abschnitte O (Öffentliche Verwaltung, Verteidigung; Sozialversicherung) und T (Private Haushalte mit Hauspersonal; Herstellung von Waren und Erbringung von Dienstleistungen durch private Haushalte für den Eigenbedarf ohne ausgeprägten Schwerpunkt) werden in der Lohn- und Einkommensteuerstatistik grundsätzlich nicht vergeben.

Erläuterungen

Einkommensteuerpflichtige

Nach § 1 Abs. 1, 2 EStG sind natürliche Personen, die im Inland einen Wohnsitz oder ihren gewöhnlichen Aufenthalt haben, unbeschränkt einkommensteuerpflichtig. Unbeschränkt einkommensteuerpflichtig sind auch deutsche Staatsangehörige, die

- im Inland weder einen Wohnsitz noch ihren gewöhnlichen Aufenthalt haben und
- zu einer inländischen juristischen Person des öffentlichen Rechts in einem Dienstverhältnis stehen und dafür Arbeitslohn aus einer inländischen öffentlichen Kasse beziehen

sowie zu ihrem Haushalt gehörende Angehörige, die die deutsche Staatsangehörigkeit besitzen oder keine Einkünfte oder nur Einkünfte beziehen, die ausschließlich im Inland einkommensteuerpflichtig sind.

Dies gilt nur für natürliche Personen, die in dem Staat, in dem sie ihren Wohnsitz oder ihren gewöhnlichen Aufenthalt haben, lediglich in einem der beschränkten Einkommensteuerpflicht ähnlichen Umfang zu einer Steuer vom Einkommen herangezogen werden.

Nach § 1 Abs. 3 sowie § 1a Abs. 1 EStG werden auch natürliche Personen als unbeschränkt einkommensteuerpflichtig behandelt, die im Inland weder einen Wohnsitz noch ihren gewöhnlichen Aufenthalt haben, soweit sie inländische Einkünfte im Sinne des § 49 EStG unter bestimmten Bedingungen haben (Grenzgänger/-pendler). Dagegen sind Personen, die im Inland weder einen Wohnsitz noch ihren gewöhnlichen Aufenthalt haben, beschränkt einkommensteuerpflichtig, wenn sie die in § 49 EStG im Einzelnen aufgeführten inländischen Einkünfte haben.

Steuerbelastete, Nichtsteuerbelastete, Verlustfälle

Steuerbelastet sind Lohn- und Einkommensteuerpflichtige, wenn ihre Veranlagung zu einem positiven Gesamtbetrag der Einkünfte und zu einer festzusetzenden Einkommensteuer von mindestens 1 € führt. Nichtsteuerbelastet sind dagegen Personen mit einem Gesamtbetrag der Einkünfte größer oder gleich Null, deren festzusetzende Einkommensteuer - infolge geltend gemachter Freibeträge - kleiner als 1 € ist. Um Verlustfälle handelt es sich, wenn sich bei der Veranlagung ein negativer Gesamtbetrag der Einkünfte ergibt. Die festzusetzende Einkommensteuer ist bei diesen Fällen in der Regel Null.

Einkunftsarten

1. Einkünfte aus Land- und Forstwirtschaft
2. Einkünfte aus Gewerbebetrieb
3. Einkünfte aus selbständiger Arbeit
4. Einkünfte aus nichtselbständiger Arbeit
5. Einkünfte aus Kapitalvermögen
6. Einkünfte aus Vermietung und Verpachtung
7. sonstige Einkünfte

Einkünfte sind bei den ersten drei Einkunftsarten der Gewinn, bei den anderen Einkunftsarten der Überschuss der Einnahmen über die Werbungskosten (§ 2 Abs. 2 EStG). Der Gewinn wird durch den Vergleich der Betriebsvermögen zweier aufeinander folgender Wirtschaftsjahre ermittelt (§§ 4, 5 EStG) oder

als Überschuss der Betriebseinnahmen über die Betriebsausgaben (§ 4 Abs. 3 EStG) ausgewiesen. Bei Land- und Forstwirten, die nicht zur Buchführung verpflichtet sind, erfolgt die Gewinnermittlung nach Durchschnittssätzen. Bei mangelhaften Besteuerungsunterlagen kann der Gewinn gemäß § 162 AO auch geschätzt werden.

Bei Zeitvergleichen der Lohn- und Einkommensteuerstatistik 2016 zu vorangegangenen Veranlagungsjahren sind methodische Änderungen bei den Einkünften aus nichtselbständiger Arbeit der nicht veranlagten Steuerpflichtigen sowie gesetzliche Änderungen bei den Kapitaleinkünften zu beachten. Für nicht veranlagte Steuerpflichtige mit Einkünften aus nichtselbständiger Arbeit wurden in der Lohn- und Einkommensteuerstatistik 2016 bestimmte Pausch- und Entlastungsbeträge berücksichtigt. Durch die Einführung der Abgeltungssteuer auf Einkünfte aus Kapitalvermögen ab 2009 werden diese in den Steuerveranlagungen nur noch unvollständig nachgewiesen.

Gesamtbetrag der Einkünfte

Die Summe der Einkünfte, vermindert um den Altersentlastungsbetrag, den Entlastungsbetrag für Alleinerziehende sowie den Freibetrag für Land- und Forstwirte, ist der Gesamtbetrag der Einkünfte. Steuerpflichtige, deren Gesamtbetrag der Einkünfte genau Null ist, werden in der Lohn- und Einkommensteuerstatistik 2016 ausschließlich in dieser Kennziffer nachgewiesen.

Werbungskosten

Werbungskosten sind Aufwendungen zur Erwerbung, Sicherung und Erhaltung der Einnahmen. Sie sind bei der Einkunftsart abzuziehen, bei der sie erwachsen sind (§ 9 Abs. 1 EStG). Sofern nicht höhere Werbungskosten nachgewiesen werden, kommen folgende Pauschbeträge (§ 9a EStG) zum Abzug:

1. von den Einnahmen aus nichtselbständiger Arbeit: ein Arbeitnehmer-Pauschbetrag von 1 000 €
2. von den Einnahmen im Sinne des § 22 Nr. 1, 1a, 5 EStG: ein Pauschbetrag von insgesamt 102 €

Der Arbeitnehmer-Pauschbetrag wird nur bis zur Höhe der um den Versorgungsfreibetrag (§ 19 Abs. 2 EStG) geminderten Einnahmen, die Pauschbeträge nach der o. g. Nummer 2 werden nur bis zur Höhe der Einnahmen abgezogen.

Sonderausgaben

Sonderausgaben sind Aufwendungen, die weder zu den Betriebsausgaben noch zu den Werbungskosten gehören. Sie werden in Aufwendungen, die nicht Vorsorgeaufwendungen sind, und in Vorsorgeaufwendungen unterschieden. Zu den Sonderausgaben, die nicht Vorsorgeaufwendungen sind, gehören z. B. Unterhaltsleistungen, gezahlte Kirchensteuer, eigene Berufsausbildungskosten, Kinderbetreuungskosten, Schulgeld, steuerlich anerkannte Zuwendungen (Spenden und Mitgliedsbeiträge). Sonderausgaben, die Vorsorgeaufwendungen sind (z. B. Beiträge zu Renten- und Krankenversicherungen), werden bis zu festgesetzten Höchstbeträgen berücksichtigt.

Für Sonderausgaben gewährt § 10c EStG einen Pauschbetrag, wenn nicht höhere Sonderausgaben nachgewiesen werden.

Außergewöhnliche Belastungen

Außergewöhnliche Belastungen liegen vor, wenn einem Steuerpflichtigen zwangsläufig größere Aufwendungen als der überwiegenden Zahl der Steuerpflichtigen gleicher Einkommensverhältnisse, gleicher Vermögensverhältnisse und gleichen Familienstandes erwachsen. In diesen Fällen wird auf Antrag des Steuerpflichtigen der Teil der Aufwendungen, der die zumutbare Eigenbelastung übersteigt, vom Gesamtbetrag der Einkünfte abgezogen (§ 33 Abs. 1 EStG). Außergewöhnliche Belastungen sind gemäß §§ 33a, 33b EStG unter anderem:

- Aufwendungen für den Unterhalt und eine etwaige Berufsausbildung bedürftiger Personen (Unterhaltsfreibetrag),
- Aufwendungen für die Berufsausbildung eines auswärts untergebrachten, volljährigen Kindes (Ausbildungsfreibetrag),
- Aufwendungen von Körperbehinderten, Hinterbliebenen und Pflegepersonen.

Einkommen

Der Gesamtbetrag der Einkünfte, vermindert um die Sonderausgaben, die außergewöhnlichen Belastungen, die Altersvorsorgebeiträge nach § 10a EStG, die Steuerbegünstigung der zu Wohnzwecken genutzten Wohnungen, Gebäude und Denkmale sowie der schutzwürdigen Kulturgüter und den Verlustabzug sowie zuzurechnendes Einkommen ergibt das Einkommen.

Zu versteuerndes Einkommen

Das Einkommen, vermindert um die Kinderfreibeträge und

den Härteausgleich, ist das zu versteuernde Einkommen. Dieses bildet die Bemessungsgrundlage für die tarifliche Einkommensteuer.

Tarifliche und festzusetzende Einkommensteuer

Auf das zu versteuernde Einkommen, welches die Bemessungsgrundlage für die Festsetzung der Einkommensteuer bildet, wird der Einkommensteuertarif angewendet. Die dadurch ermittelte tarifliche Einkommensteuer ist von der festzusetzenden Einkommensteuer zu unterscheiden. Die Besteuerung erfolgt je nach Veranlagungsart (z. B. übrige Veranlagung, Einzelveranlagung, Zusammenveranlagung, Witwensplitting) entweder nach der Grundtabelle oder Splittingtabelle. Bei Zusammenveranlagung von Personen wird die Splittingtabelle angewendet. Dabei ist die Steuer von der Hälfte des gemeinsamen zu versteuernden Einkommens zu ermitteln und dann zu verdoppeln. Dieses Verfahren bewirkt eine Milderung des progressiven Steuertarifs. Nicht veranlagte Steuerpflichtige der Lohnsteuerklassen 3, 4 oder 5 werden in der Lohn- und Einkommensteuerstatistik 2016 der Splittingtabelle zugeordnet.

Verbleibende Einkommensteuer

Auf die festzusetzende Einkommensteuer werden Beträge wie z. B. Lohnsteuer, Kapitalertragsteuer angerechnet.

Die verbleibende Einkommensteuer mit positivem Betrag ist vom Steuerpflichtigen gemäß Steuerbescheid zu entrichten; mit negativem Betrag vom Finanzamt zu erstatten.

Vereinfachtes Schema zur Ermittlung des zu versteuernden Einkommens:

1. Einkünfte aus Land- und Forstwirtschaft (§ 13 EStG)
2. Einkünfte aus Gewerbebetrieb (§ 15 EStG)
3. Einkünfte aus selbständiger Arbeit (§ 18 EStG)
4. Einkünfte aus nichtselbständiger Arbeit (§ 19 EStG)
5. Einkünfte aus Kapitalvermögen (§ 20 EStG)
6. Einkünfte aus Vermietung und Verpachtung (§ 21 EStG)
7. sonstige Einkünfte (§ 22 EStG)

= Summe der Einkünfte

- Altersentlastungsbetrag
- Entlastungsbetrag für Alleinerziehende
- Freibetrag für Land- und Forstwirte

= Gesamtbetrag der Einkünfte (§ 2 Abs. 3 EStG)

- Sonderausgaben
- außergewöhnliche Belastungen
- Altersvorsorgebeiträge
- Verlustabzug

= Einkommen (§ 2 Abs. 4 EStG)

- Freibeträge für Kinder
- Härteausgleich

= zu versteuerndes Einkommen (§ 2 Abs. 5 EStG)**Vereinfachtes Schema zur Ermittlung der Einkommensteuer:****Tarifliche Einkommensteuer (§ 32a Abs. 1, 5 EStG) nach**

- a) § 32a Abs. 1, 5; § 50 Abs. 3 EStG oder
- b) dem bei Anwendung des Progressionsvorbehalts (§ 32b EStG)
oder der Steuersatzbegrenzung sich ergebenden Steuersatz

- Steuerermäßigungen, Minderungsbeträge und ausländische Steuern
- + zuzurechnende Steuern, Beträge und Zuschläge
- + Altersvorsorgezulage
- + hinzuzurechnendes Kindergeld
- + Abgeltungssteuer

= festzusetzende Einkommensteuer (§ 2 Abs. 6 EStG)

- Steuerabzugsbeträge

= verbleibende Einkommensteuer

[Inhalt](#)**1. Ausgewählte Merkmale der Lohn- und Einkommensteuerstatistik nach Erhebungsjahren (ohne Verlustfälle)**

Merkmal	2012	2013	2014	2015	2016
Steuerpflichtige					
Unbeschränkt Steuerpflichtige	1 776 670	1 809 789	1 831 980	1 855 219	1 893 523
davon					
Grundtabelle	1 136 628	1 169 676	1 190 715	1 217 643	1 252 084
Splittingtabelle	640 042	640 113	641 265	637 576	641 439
Auf Antrag eingeschränkt unbeschränkt Steuerpflichtige (Grenzgänger/-pendler)	4 480	5 164	7 054	16 090	18 402
Beschränkt Steuerpflichtige	2 943	3 208	3 543	3 790	4 125
1 000 €					
Gesamtbetrag der Einkünfte der unbeschränkt Steuerpflichtigen	49 268 398	51 560 043	54 342 535	57 344 952	60 327 087
davon					
Grundtabelle	21 570 708	23 101 055	24 603 204	26 288 592	27 942 027
Splittingtabelle	27 697 691	28 458 988	29 739 331	31 056 361	32 385 060
Gesamtbetrag der Einkünfte der auf Antrag eingeschränkt unbeschränkt Steuerpflichtigen (Grenzgänger/-pendler)	70 185	82 590	111 558	279 857	324 866
Gesamtbetrag der Einkünfte der beschränkt Steuerpflichtigen	28 965	34 792	33 686	38 029	40 670
Unbeschränkt Steuerpflichtige mit Einkünften aus Land- und Forstwirtschaft	156 082	155 216	143 006	129 568	123 266
Gewerbebetrieb	4 073 939	4 294 389	4 496 318	4 747 846	4 924 376
selbständiger Arbeit	2 782 561	2 844 577	3 056 630	3 143 815	3 195 064
nichtselbständiger Arbeit	39 769 585	41 531 486	43 515 055	45 558 473	47 454 410
darunter					
Bruttolohn	42 668 677	44 422 152	46 479 623	48 524 808	50 436 478
Werbungskosten ¹⁾	2 824 275	2 811 861	2 881 106	2 875 269	2 886 235
Kapitalvermögen	199 889	181 135	159 323	165 801	148 907
Vermietung und Verpachtung	262 805	306 090	373 385	437 260	503 730
sonstigen Einkünften	2 200 411	2 420 052	2 775 523	3 384 455	4 206 762
Sonderausgaben	7 118 772	7 298 124	7 526 927	7 826 083	8 223 520
Außergewöhnliche Belastungen ²⁾	381 098	379 412	375 540	394 201	418 145
Einkommen	41 377 090	43 482 169	46 032 780	48 711 206	51 271 926
Zu versteuerndes Einkommen	40 659 423	42 723 970	45 211 115	47 818 835	50 304 585
Festzusetzende Einkommensteuer	6 971 182	7 404 193	7 910 649	8 499 708	8 911 219
Verbleibende Einkommensteuer					
davon					
Steuernachforderung	1 548 064	1 632 580	1 779 329	1 927 864	2 024 062
Steuererstattung	-744 572	-757 066	-781 973	-800 251	-808 587

1) Für Steuerpflichtige ohne Einkommensteuerveranlagung höchstens Arbeitnehmer-Pauschbetrag.

2) 2012: ohne die vom Steuerpflichtigen an den Ehegatten übertragenen Hinterbliebenen- und Körperbehinderten-Pauschbeträge für Kinder bei getrennter Veranlagung.

[Inhalt](#)**2. Unbeschränkt Lohn- und Einkommensteuerpflichtige 2016 nach Größenklassen des Gesamtbetrags der Einkünfte**

Gesamtbetrag der Einkünfte von ... bis unter ... €	Summe der Einkünfte		Altersentlastungsbetrag nach § 24a EStG		Entlastungsbetrag für Alleinerziehende nach § 24b EStG	
	Stpfl.	1 000 €	Stpfl.	1 000 €	Stpfl.	1 000 €
Lohn- und Einkommensteuerpflichtige insgesamt						
Insgesamt	1 834 822	60 556 515	131 303	110 224	61 409	113 968
0	3 233	1 239	2 332	392	882	838
1 - 5 000	169 357	359 868	8 391	7 017	4 089	7 778
5 000 - 10 000	124 600	955 383	5 116	3 320	6 051	11 415
10 000 - 15 000	231 448	2 975 916	28 421	13 995	10 573	19 985
15 000 - 20 000	252 481	4 448 817	25 218	18 970	10 242	19 094
20 000 - 25 000	216 688	4 886 574	20 587	17 837	7 379	13 742
25 000 - 30 000	155 368	4 273 824	12 158	12 352	5 474	10 133
30 000 - 35 000	121 913	3 967 937	6 398	7 648	4 429	8 216
35 000 - 40 000	97 939	3 672 824	4 146	5 134	3 330	6 158
40 000 - 45 000	78 906	3 353 894	3 176	3 721	2 331	4 328
45 000 - 50 000	64 619	3 070 380	2 500	2 926	1 670	3 084
50 000 - 60 000	95 467	5 228 346	3 502	4 171	2 112	3 921
60 000 - 70 000	63 702	4 120 063	2 324	2 761	1 038	1 930
70 000 - 80 000	41 892	3 131 856	1 527	1 871	474	874
80 000 - 90 000	29 042	2 461 011	1 008	1 348	320	597
90 000 - 100 000	20 304	1 924 443	777	1 094	221	398
100 000 - 125 000	29 932	3 323 570	1 194	1 724	319	585
125 000 - 250 000	30 465	4 981 147	1 853	2 848	376	699
250 000 - 500 000	5 952	1 957 054	531	853	79	154
500 000 - 1 Mill.	1 185	782 493	112	189	15	31
1 Mill. und mehr	329	679 877	32	54	5	10
Verlustfälle	9 308	-74 226	89	78	1 593	3 054
Lohn- und Einkommensteuerpflichtige nach der Grundtabelle versteuert						
Zusammen	1 204 145	28 089 183	48 605	32 447	61 104	113 457
Verlustfälle	8 101	-50 633	17	15	1 590	3 049
Lohn- und Einkommensteuerpflichtige nach der Splittingtabelle versteuert						
Zusammen	630 677	32 467 332	82 698	77 777	305	511
Verlustfälle	1 207	-23 593	72	63	3	5

Freibetrag für Land- und Forstwirte nach § 13 Abs. 3 EStG		Gesamtbetrag der Einkünfte		Sonderausgaben		Außergewöhnliche Belastungen		Gesamtbetrag der Einkünfte von ... bis unter ... €	
Stpfl.	1 000 €	Stpfl.	1 000 €	Stpfl.	1 000 €	Stpfl.	1 000 €		
4 194	5 239	1 893 523	60 327 087	1 838 860	8 223 520	294 033	418 145	Insgesamt	
19	10	61 934	-	7 304	3 937	1 062	733	0	
206	194	169 357	344 879	169 356	109 782	6 184	5 430	1	- 5 000
358	363	124 600	940 285	124 600	198 416	11 326	12 318	5 000	- 10 000
490	513	231 448	2 941 423	231 444	538 177	44 679	57 136	10 000	- 15 000
668	751	252 481	4 410 002	252 476	682 716	40 753	56 014	15 000	- 20 000
633	748	216 688	4 854 247	216 687	717 491	34 145	45 892	20 000	- 25 000
491	627	155 368	4 250 712	155 364	618 237	26 313	36 750	25 000	- 30 000
280	429	121 913	3 951 644	121 906	564 180	20 324	29 623	30 000	- 35 000
233	363	97 939	3 661 168	97 938	519 634	16 845	24 296	35 000	- 40 000
252	386	78 906	3 345 459	78 904	477 114	14 398	21 028	40 000	- 45 000
220	340	64 619	3 064 030	64 618	441 037	11 879	17 633	45 000	- 50 000
340	514	95 467	5 219 740	95 467	751 233	18 420	27 967	50 000	- 60 000
4	2	63 702	4 115 371	63 702	581 903	12 954	20 323	60 000	- 70 000
-	-	41 892	3 129 112	41 889	429 652	8 656	14 197	70 000	- 80 000
-	-	29 042	2 459 066	29 040	321 629	6 147	10 183	80 000	- 90 000
-	-	20 304	1 922 952	20 304	241 420	4 415	7 791	90 000	- 100 000
-	-	29 932	3 321 261	29 931	386 442	6 759	12 090	100 000	- 125 000
-	-	30 465	4 977 599	30 464	457 844	6 964	14 462	125 000	- 250 000
-	-	5 952	1 956 047	5 952	127 640	1 475	3 562	250 000	- 500 000
-	-	1 185	782 276	1 185	33 270	273	570	500 000	- 1 Mill.
-	-	329	679 813	329	21 767	62	149	1 Mill.	und mehr
32	36	9 798	-77 394	9 797	19 752	2 137	2 027	Verlustfälle	
1 553	1 252	1 252 084	27 942 027	1 209 611	3 607 582	130 988	175 156	Zusammen	
20	17	8 591	-53 714	8 590	14 426	1 730	1 346	Verlustfälle	
2 641	3 988	641 439	32 385 060	629 249	4 615 938	163 045	242 988	Zusammen	
12	19	1 207	-23 680	1 207	5 326	407	681	Verlustfälle	

Gesamtbetrag der Einkünfte von ... bis unter ... €	Altersvorsorgebeiträge nach § 10a EStG		Steuerbegünstigungen zur Förderung des Wohneigentums nach §§ 10e, 10f, 10h EStG		Verlustabzug nach § 10d EStG		Einkommen nach § 2 Abs. 4 EStG	
	Stpfl.	1 000 €	Stpfl.	1 000 €	Stpfl.	1 000 €	Stpfl.	1 000 €

Lohn- und Einkommensteuerpflichtige insgesamt

Insgesamt	185 705	265 704	4 129	35 432	10 015	116 089	1 831 972	51 271 926
0	-	-	.	.	-	-	7 303	-4 577
1 - 5 000	50	48	.	.	2 648	4 248	162 453	225 574
5 000 - 10 000	277	319	43	233	1 806	8 266	124 590	721 015
10 000 - 15 000	1 457	1 394	72	227	1 462	9 556	231 444	2 335 301
15 000 - 20 000	13 034	9 661	145	467	1 049	8 504	252 479	3 652 920
20 000 - 25 000	16 818	14 113	172	543	677	7 037	216 688	4 069 649
25 000 - 30 000	15 334	15 155	178	757	519	6 247	155 368	3 574 000
30 000 - 35 000	15 903	17 770	182	1 004	368	5 322	121 913	3 334 160
35 000 - 40 000	15 234	18 913	224	1 085	253	4 439	97 939	3 093 139
40 000 - 45 000	13 702	18 628	207	1 069	214	3 887	78 906	2 823 795
45 000 - 50 000	12 214	17 801	194	1 197	160	3 160	64 619	2 583 304
50 000 - 60 000	20 618	32 067	375	2 150	216	5 286	95 467	4 401 204
60 000 - 70 000	15 746	26 799	355	2 272	130	4 364	63 702	3 479 749
70 000 - 80 000	11 187	21 107	259	1 751	97	3 609	41 892	2 658 789
80 000 - 90 000	8 360	16 575	227	2 046	69	3 100	29 042	2 105 478
90 000 - 100 000	6 085	12 738	188	1 638	47	2 165	20 304	1 657 312
100 000 - 125 000	9 808	21 327	363	3 503	78	4 239	29 932	2 893 719
125 000 - 250 000	8 595	18 807	649	8 601	162	14 654	30 465	4 463 487
250 000 - 500 000	1 074	2 083	203	4 461	36	6 437	5 952	1 811 843
500 000 - 1 Mill.	155	298	45	1 363	17	5 389	1 185	741 391
1 Mill. und mehr	54	101	23	969	7	6 179	329	650 674
Verlustfälle	-	-	17	284	46	-2 022	9 798	-82 985

Lohn- und Einkommensteuerpflichtige nach der Grundtabelle versteuert

Zusammen	99 425	112 302	1 508	10 965	7 614	60 330	1 204 378	23 977 390
Verlustfälle	-	-	13	131	36	-306	8 591	-60 245

Lohn- und Einkommensteuerpflichtige nach der Splittingtabelle versteuert

Zusammen	86 280	153 402	2 621	24 467	2 401	55 759	627 594	27 294 536
Verlustfälle	-	-	4	153	10	-1 717	1 207	-22 740

abzuziehende Freibeträge für Kinder nach § 32 Abs. 6 EStG		Härteausgleich nach § 46 Abs. 3 EStG und § 70 EStDV		Zu versteuerndes Einkommen		Tarifliche Einkommensteuer		Gesamtbetrag der Einkünfte von ... bis unter ... €	
Stpfl.	1 000 €	Stpfl.	1 000 €	Stpfl.	1 000 €	Stpfl.	1 000 €		
119 937	957 667	47 967	9 673	1 831 972	50 304 585	1 512 079	8 850 792	Insgesamt	
.	.	.	.	7 303	-4 594	9 517	250		0
27	122	2 149	444	162 453	225 008	37 717	5 243	1 -	5 000
.	.	.	.	124 590	720 545	39 893	13 941	5 000 -	10 000
54	218	2 447	506	231 444	2 334 577	181 910	71 103	10 000 -	15 000
142	702	4 524	923	252 479	3 651 296	214 447	240 545	15 000 -	20 000
1 923	9 376	4 548	927	216 688	4 059 346	194 852	361 570	20 000 -	25 000
1 932	10 654	4 036	819	155 368	3 562 526	153 371	400 871	25 000 -	30 000
1 801	10 201	3 640	730	121 913	3 323 229	121 464	437 480	30 000 -	35 000
5 317	22 741	3 640	728	97 939	3 069 670	97 723	445 861	35 000 -	40 000
11 002	49 046	3 038	614	78 906	2 774 135	78 776	430 793	40 000 -	45 000
9 096	47 807	2 793	560	64 619	2 534 937	64 535	419 831	45 000 -	50 000
11 855	65 485	4 486	887	95 467	4 334 831	95 354	776 951	50 000 -	60 000
6 379	36 311	3 336	666	63 702	3 442 772	63 631	671 622	60 000 -	70 000
9 174	59 297	2 165	428	41 892	2 599 065	41 845	541 931	70 000 -	80 000
13 777	117 200	1 545	315	29 042	1 987 963	29 011	437 947	80 000 -	90 000
10 431	109 054	1 085	210	20 304	1 548 047	20 281	359 557	90 000 -	100 000
15 942	175 489	1 623	325	29 932	2 717 905	29 902	691 101	100 000 -	125 000
16 797	193 172	1 180	235	30 465	4 270 080	30 404	1 325 100	125 000 -	250 000
3 353	39 723	68	15	5 952	1 772 105	5 940	651 313	250 000 -	500 000
708	8 670	4	1	1 185	732 720	1 180	293 249	500 000 -	1 Mill.
.	.	.	.	329	648 422	326	274 532	1 Mill. und mehr	
6	16	197	40	9 798	-83 041	6	274	Verlustfälle	
59 904	314 987	26 550	5 431	1 204 378	23 656 972	995 101	3 927 835	Zusammen	
.	.	.	.	8 591	-60 287	.	.	Verlustfälle	
60 033	642 680	21 417	4 243	627 594	26 647 613	516 978	4 922 957	Zusammen	
.	.	.	.	1 207	-22 754	.	.	Verlustfälle	

Gesamtbetrag der Einkünfte von ... bis unter ... €	Altersvorsorgezulage nach § 10a Abs. 2 EStG		Hinzuzurechnendes Kindergeld nach § 31 Satz 4 EStG		Abgeltungsteuer nach § 32d EStG		Festzusetzende Einkommensteuer	
	Stpfl.	1 000 €	Stpfl.	1 000 €	Stpfl.	1 000 €	Stpfl.	1 000 €

Lohn- und Einkommensteuerpflichtige insgesamt

Insgesamt	185 562	35 951	124 016	308 635	51 537	140 241	1 493 718	8 911 219
0	-	-	87	292	57	233	9 568	483
1 - 5 000	50	4	161	433	126	415	37 129	5 590
5 000 - 10 000	276	31	142	320	213	693	39 366	14 402
10 000 - 15 000	1 455	174	182	405	604	859	173 359	67 546
15 000 - 20 000	13 034	1 504	303	625	1 571	1 249	212 776	237 047
20 000 - 25 000	16 815	1 955	2 160	2 889	2 551	1 902	189 956	361 154
25 000 - 30 000	15 326	1 855	2 419	3 976	2 618	2 373	151 663	398 604
30 000 - 35 000	15 891	2 122	2 490	4 480	2 676	1 889	121 161	433 605
35 000 - 40 000	15 213	2 205	5 996	8 480	2 843	1 946	97 638	445 333
40 000 - 45 000	13 691	2 141	11 528	16 492	2 895	2 312	78 738	438 708
45 000 - 50 000	12 205	2 058	9 434	15 694	2 874	2 309	64 514	427 109
50 000 - 60 000	20 598	3 953	12 198	21 079	5 238	4 151	95 337	781 703
60 000 - 70 000	15 740	3 612	6 538	11 616	4 278	4 820	63 625	669 982
70 000 - 80 000	11 180	3 049	9 205	18 576	3 394	5 023	41 848	549 032
80 000 - 90 000	8 353	2 409	13 785	36 801	2 919	10 576	29 005	470 075
90 000 - 100 000	6 081	1 925	10 435	34 288	2 213	3 229	20 282	383 242
100 000 - 125 000	9 796	3 251	15 939	55 246	4 134	10 284	29 904	725 826
125 000 - 250 000	8 579	3 210	16 775	60 947	7 086	36 842	30 402	1 341 853
250 000 - 500 000	1 070	409	3 344	12 538	2 393	23 094	5 940	631 551
500 000 - 1 Mill.	155	62	706	2 746	635	16 515	1 181	276 201
1 Mill. und mehr	54	23	189	711	219	9 525	326	252 172
Verlustfälle	-	-	-	-	63	197	68	469

Lohn- und Einkommensteuerpflichtige nach der Grundtabelle versteuert

Zusammen	99 423	11 911	62 977	103 639	25 158	51 670	984 370	3 932 226
Verlustfälle	-	-	-	-	47	188	49	199

Lohn- und Einkommensteuerpflichtige nach der Splittingtabelle versteuert

Zusammen	86 139	24 040	61 039	204 996	26 379	88 572	509 348	4 978 992
Verlustfälle	-	-	-	-	16	9	19	271

Verbleibende Einkommensteuer				Festzusetzender Solidaritätszuschlag		Gesamtbetrag der Einkünfte von ... bis unter ... €
positiv		negativ		Stpfl.	1 000 €	
Stpfl.	1 000 €	Stpfl.	1 000 €			
385 025	2 024 062	802 058	-808 587	1 019 420	423 499	Insgesamt
58	69	2 305	-125	4 646	21	0
1 448	206	20 707	-5 293	16 355	160	1 - 5 000
2 904	801	30 054	-13 209	16 040	359	5 000 - 10 000
76 476	19 067	60 978	-29 991	26 719	815	10 000 - 15 000
49 622	32 879	96 597	-51 382	107 947	5 871	15 000 - 20 000
37 990	31 538	98 896	-61 788	136 937	14 839	20 000 - 25 000
33 638	34 966	78 977	-59 902	106 407	17 063	25 000 - 30 000
25 464	36 954	67 789	-57 223	88 689	18 397	30 000 - 35 000
21 270	37 464	57 348	-52 832	80 483	19 897	35 000 - 40 000
17 886	37 551	48 800	-50 087	66 756	19 771	40 000 - 45 000
14 582	36 970	41 568	-46 807	56 852	19 564	45 000 - 50 000
23 072	72 409	63 546	-83 046	90 432	36 560	50 000 - 60 000
16 630	68 287	43 106	-66 932	62 677	31 961	60 000 - 70 000
12 110	65 090	28 154	-50 048	41 608	26 472	70 000 - 80 000
8 944	61 163	19 214	-38 221	28 921	23 031	80 000 - 90 000
6 809	59 045	13 064	-30 061	20 261	18 940	90 000 - 100 000
11 626	138 119	17 859	-50 369	29 862	36 644	100 000 - 125 000
18 110	498 514	12 061	-49 754	30 382	70 260	125 000 - 250 000
4 999	388 799	915	-8 213	5 939	34 014	250 000 - 500 000
1 086	197 566	92	-2 210	1 181	15 032	500 000 - 1 Mill.
301	206 604	28	-1 093	326	13 828	1 Mill. und mehr
49	279	2 429	-2 333	67	26	Verlustfälle
224 149	726 877	464 518	-331 820	670 998	189 565	Zusammen
34	30	1 955	-1 415	48	11	Verlustfälle
160 876	1 297 184	337 540	-476 767	348 422	233 934	Zusammen
15	249	474	-918	19	15	Verlustfälle

[Inhalt](#)

3. Unbeschränkt Lohn- und Einkommensteuerpflichtige 2016 nach Art der Einkünfte und Größenklassen des Gesamtbetrags der Einkünfte

3.1. Einkünfte insgesamt

Gesamtbetrag der Einkünfte von ... bis unter ... €	Summe der Einkünfte		Und zwar					
			Land- und Forstwirtschaft		Gewerbebetrieb		selbständiger Arbeit	
	Stpfl.	1 000 €	Stpfl.	1 000 €	Stpfl.	1 000 €	Stpfl.	1 000 €
Insgesamt	1 834 822	60 556 515	8 254	123 266	219 209	4 924 376	89 517	3 195 064
0	3 233	1 239	19	10	.	.	-	-
1 - 5 000	169 357	359 868	296	208	.	.	4 836	7 928
5 000 - 10 000	124 600	955 383	475	1 171	16 568	70 507	4 938	22 746
10 000 - 15 000	231 448	2 975 916	684	1 719	20 704	135 515	5 573	35 384
15 000 - 20 000	252 481	4 448 817	866	3 577	21 135	172 187	5 998	43 108
20 000 - 25 000	216 688	4 886 574	823	4 733	20 045	206 604	5 649	44 247
25 000 - 30 000	155 368	4 273 824	650	4 277	16 293	192 188	4 923	46 462
30 000 - 35 000	121 913	3 967 937	529	3 522	13 716	187 648	4 333	48 979
35 000 - 40 000	97 939	3 672 824	470	4 047	11 919	177 904	3 913	49 610
40 000 - 45 000	78 906	3 353 894	456	4 306	10 380	166 327	3 573	49 287
45 000 - 50 000	64 619	3 070 380	373	4 343	9 067	155 797	3 287	50 075
50 000 - 60 000	95 467	5 228 346	560	7 271	14 739	290 719	5 934	102 796
60 000 - 70 000	63 702	4 120 063	418	6 155	10 721	238 945	5 301	107 457
70 000 - 80 000	41 892	3 131 856	311	6 591	7 846	208 079	4 237	104 485
80 000 - 90 000	29 042	2 461 011	242	6 179	5 813	176 671	3 727	107 354
90 000 - 100 000	20 304	1 924 443	175	4 643	4 451	151 946	3 077	104 507
100 000 - 125 000	29 932	3 323 570	272	7 258	7 602	316 104	5 929	256 193
125 000 - 250 000	30 465	4 981 147	454	23 265	10 864	760 747	10 546	975 729
250 000 - 500 000	5 952	1 957 054	124	15 096	3 278	503 773	3 071	689 899
500 000 - 1 Mill.	1 185	782 493	37	9 708	859	335 947	548	237 623
1 Mill. und mehr	329	679 877	20	5 187	278	459 703	124	111 194
Verlustfälle	9 308	-74 226	227	-4 754	5 019	-72 431	1 120	-4 729

aus								Gesamtbetrag der Einkünfte von ... bis unter ... €		
nichtselbständiger Arbeit		Kapitalvermögen		Vermietung und Verpachtung		sonstigen Einkünften				
Stpfl.	1 000 €	Stpfl.	1 000 €	Stpfl.	1 000 €	Stpfl.	1 000 €			
1 547 545	47 454 410	46 060	148 907	186 830	503 730	355 179	4 206 762	Insgesamt		
3 214	1 229	-	-	.	.	-	-			0
151 550	313 507	1 642	2 182	.	.	5 706	18 104	1	-	5 000
99 739	725 457	2 159	3 837	5 381	5 155	18 644	126 511	5 000	-	10 000
128 313	1 515 931	11 167	13 066	14 934	20 483	105 132	1 253 818	10 000	-	15 000
198 200	3 303 822	9 461	17 240	17 823	33 112	64 633	875 771	15 000	-	20 000
185 353	3 894 551	6 299	16 991	17 098	36 123	47 612	683 325	20 000	-	25 000
139 978	3 585 267	4 126	13 898	14 012	29 569	30 384	402 163	25 000	-	30 000
114 128	3 491 917	2 453	10 211	11 839	25 330	18 778	200 329	30 000	-	35 000
92 755	3 286 537	1 573	7 632	10 803	21 079	13 482	126 014	35 000	-	40 000
75 135	3 012 863	1 122	5 754	9 640	18 451	10 457	96 906	40 000	-	45 000
61 694	2 767 552	714	3 374	8 742	17 057	7 779	72 182	45 000	-	50 000
91 243	4 694 065	941	4 968	14 911	27 736	10 838	100 790	50 000	-	60 000
60 924	3 674 647	645	3 703	11 389	23 526	6 820	65 631	60 000	-	70 000
39 770	2 750 404	469	2 522	8 699	20 784	3 941	38 991	70 000	-	80 000
27 442	2 125 460	376	2 510	6 652	19 159	2 407	23 679	80 000	-	90 000
18 992	1 626 001	315	1 718	5 206	17 458	1 674	18 170	90 000	-	100 000
27 625	2 676 901	655	4 375	8 914	33 272	2 490	29 468	100 000	-	125 000
26 004	3 085 467	1 314	15 091	13 316	75 472	3 290	45 377	125 000	-	250 000
4 431	678 338	429	8 712	3 728	47 054	861	14 181	250 000	-	500 000
818	165 677	147	2 740	845	21 594	198	9 204	500 000	-	1 Mill.
237	78 816	53	8 384	249	10 444	53	6 149	1 Mill.	-	und mehr
4 078	6 830	341	1 186	1 359	-6 143	977	5 814	Verlustfälle		

3.2. Positive Einkünfte

Gesamtbetrag der Einkünfte von ... bis unter ... €	Positive Einkünfte insgesamt		Und zwar					
			Land- und Forstwirtschaft		Gewerbebetrieb		selbständiger Arbeit	
	Stpfl.	1 000 €	Stpfl.	1 000 €	Stpfl.	1 000 €	Stpfl.	1 000 €
Insgesamt	1 834 823	60 897 513	6 117	132 773	186 749	5 024 946	80 983	3 214 439
0	.	.	19	10	-	-	-	-
1 - 5 000	169 357	371 380	206	648	11 258	23 631	4 484	8 921
5 000 - 10 000	124 600	969 928	358	1 760	14 283	78 328	4 500	23 842
10 000 - 15 000	231 448	2 993 253	490	2 640	17 824	143 707	5 013	36 621
15 000 - 20 000	252 481	4 467 371	668	4 280	17 948	179 733	5 268	44 743
20 000 - 25 000	216 688	4 904 611	633	5 360	17 149	213 656	4 960	45 631
25 000 - 30 000	155 368	4 291 647	493	4 826	13 831	198 574	4 347	47 587
30 000 - 35 000	121 913	3 984 908	391	4 157	11 590	193 418	3 776	50 112
35 000 - 40 000	97 939	3 688 221	328	4 564	10 068	182 034	3 428	50 477
40 000 - 45 000	78 906	3 368 891	340	4 616	8 715	170 640	3 131	50 328
45 000 - 50 000	64 619	3 083 921	290	4 708	7 564	159 537	2 885	50 920
50 000 - 60 000	95 467	5 253 059	424	7 824	12 498	296 388	5 281	104 169
60 000 - 70 000	63 702	4 139 607	285	6 729	9 052	243 386	4 730	108 623
70 000 - 80 000	41 892	3 149 019	228	7 038	6 696	211 867	3 812	105 406
80 000 - 90 000	29 042	2 473 361	183	6 373	4 908	179 030	3 370	108 242
90 000 - 100 000	20 304	1 935 007	138	4 793	3 777	153 993	2 821	105 035
100 000 - 125 000	29 932	3 344 963	195	7 743	6 463	321 322	5 495	257 203
125 000 - 250 000	30 465	5 024 765	312	24 367	9 288	769 454	10 066	977 187
250 000 - 500 000	5 952	1 976 534	90	15 351	2 812	507 140	2 974	690 352
500 000 - 1 Mill.	.	.	31	9 737	766	338 614	524	237 783
1 Mill. und mehr	329	684 002	15	5 250	259	460 495	118	111 257
Verlustfälle	3 223	26 830	32	158	416	1 058	283	1 614

aus								Gesamtbetrag der Einkünfte von ... bis unter ... €		
nichtselbständiger Arbeit		Kapitalvermögen		Vermietung und Verpachtung		sonstigen Einkünften				
Stpfl.	1 000 €	Stpfl.	1 000 €	Stpfl.	1 000 €	Stpfl.	1 000 €			
1 542 876	47 456 040	45 689	150 023	135 916	708 805	348 946	4 210 485	Insgesamt		
3 214	1 229	-	-	.	.	-	-		0	
150 835	313 999	5 526	18 190	1 -	5 000	
99 155	725 695	2 156	3 839	3 940	9 836	18 396	126 628	5 000 -	10 000	
127 012	1 516 171	11 163	13 069	12 116	27 016	104 646	1 254 028	10 000 -	15 000	
197 361	3 303 979	9 455	17 246	14 505	41 223	63 832	876 165	15 000 -	20 000	
184 805	3 894 658	6 295	16 997	13 636	44 551	46 760	683 758	20 000 -	25 000	
139 721	3 585 338	4 116	13 911	10 607	38 871	29 724	402 540	25 000 -	30 000	
114 029	3 491 990	2 441	10 221	8 816	34 363	18 207	200 648	30 000 -	35 000	
92 701	3 286 550	1 560	7 645	7 650	30 644	12 985	126 307	35 000 -	40 000	
75 096	3 012 894	1 108	5 776	6 729	27 453	10 068	97 183	40 000 -	45 000	
61 671	2 767 573	708	3 379	6 050	25 416	7 474	72 389	45 000 -	50 000	
91 206	4 694 096	911	5 006	10 104	44 463	10 414	101 113	50 000 -	60 000	
60 890	3 674 660	620	3 769	7 781	36 613	6 550	65 828	60 000 -	70 000	
39 758	2 750 418	437	2 575	5 888	32 541	3 767	39 175	70 000 -	80 000	
27 428	2 125 469	356	2 535	4 488	27 954	2 295	23 758	80 000 -	90 000	
18 984	1 626 010	293	1 751	3 450	25 201	1 600	18 225	90 000 -	100 000	
27 597	2 676 928	604	4 467	5 958	47 757	2 398	29 543	100 000 -	125 000	
25 948	3 085 518	1 227	15 336	8 857	107 452	3 213	45 451	125 000 -	250 000	
4 417	678 367	406	8 880	2 566	62 248	844	14 196	250 000 -	500 000	
.	.	141	3 040	597	27 756	.	.	500 000 -	1 Mill.	
.	.	.	.	173	13 638	.	.	1 Mill. und mehr		
1 450	12 990	337	1 204	554	3 929	882	5 876	Verlustfälle		

3.3. Negative Einkünfte

Gesamtbetrag der Einkünfte von ... bis unter ... €	Negative Einkünfte insgesamt		Und zwar					
			Land- und Forstwirtschaft		Gewerbebetrieb		selbständiger Arbeit	
	Stpfl.	1 000 €	Stpfl.	1 000 €	Stpfl.	1 000 €	Stpfl.	1 000 €
Insgesamt	100 178	-340 998	2 137	-9 507	32 457	-100 571	8 534	-19 375
0	.	.	-	-	.	.	-	-
1 - 5 000	3 512	-11 512	90	-439	.	.	352	-992
5 000 - 10 000	4 912	-14 545	117	-589	2 285	-7 821	438	-1 096
10 000 - 15 000	7 990	-17 338	194	-921	2 880	-8 192	560	-1 237
15 000 - 20 000	8 750	-18 554	198	-703	3 186	-7 546	730	-1 635
20 000 - 25 000	8 348	-18 037	190	-627	2 896	-7 052	689	-1 384
25 000 - 30 000	7 208	-17 823	157	-549	2 462	-6 386	576	-1 125
30 000 - 35 000	6 241	-16 971	138	-635	2 126	-5 770	557	-1 133
35 000 - 40 000	5 922	-15 397	142	-517	1 851	-4 130	485	-867
40 000 - 45 000	5 289	-14 997	116	-310	1 665	-4 313	442	-1 041
45 000 - 50 000	4 774	-13 540	83	-364	1 503	-3 740	402	-845
50 000 - 60 000	7 936	-24 713	136	-552	2 241	-5 669	653	-1 373
60 000 - 70 000	5 974	-19 544	133	-574	1 669	-4 441	571	-1 166
70 000 - 80 000	4 426	-17 163	83	-447	1 150	-3 788	425	-921
80 000 - 90 000	3 408	-12 350	59	-194	904	-2 359	357	-889
90 000 - 100 000	2 640	-10 565	37	-151	674	-2 047	256	-528
100 000 - 125 000	4 477	-21 393	77	-485	1 139	-5 219	434	-1 010
125 000 - 250 000	6 294	-43 618	142	-1 102	1 575	-8 707	480	-1 458
250 000 - 500 000	1 633	-19 480	34	-255	466	-3 366	97	-453
500 000 - 1 Mill.	.	.	6	-29	93	-2 667	24	-159
1 Mill. und mehr	102	-4 126	5	-63	19	-792	6	-63
Verlustfälle	8 667	-101 056	195	-4 913	4 603	-73 488	837	-6 343

aus								Gesamtbetrag der Einkünfte von ... bis unter ... €	
nichtselbständiger Arbeit		Kapitalvermögen		Vermietung und Verpachtung		sonstigen Einkünften			
Stpfl.	1 000 €	Stpfl.	1 000 €	Stpfl.	1 000 €	Stpfl.	1 000 €		
4 669	-1 629	371	-1 116	50 910	-205 075	6 233	-3 723	Insgesamt	
-	-	-	-	-	-	-	-		0
715	-491	.	.	644	-2 939	180	-86	1 -	5 000
584	-239	3	-3	1 441	-4 681	248	-117	5 000 -	10 000
1 301	-240	4	-4	2 818	-6 533	486	-210	10 000 -	15 000
839	-156	6	-6	3 317	-8 112	801	-395	15 000 -	20 000
548	-107	4	-6	3 462	-8 428	852	-433	20 000 -	25 000
257	-72	10	-13	3 405	-9 302	660	-377	25 000 -	30 000
99	-73	12	-10	3 023	-9 032	571	-318	30 000 -	35 000
54	-13	13	-13	3 153	-9 565	497	-292	35 000 -	40 000
39	-31	14	-22	2 911	-9 002	389	-277	40 000 -	45 000
23	-21	6	-5	2 691	-8 359	305	-207	45 000 -	50 000
37	-31	30	-38	4 807	-16 727	424	-323	50 000 -	60 000
34	-13	25	-66	3 607	-13 086	270	-197	60 000 -	70 000
12	-13	32	-53	2 811	-11 757	174	-184	70 000 -	80 000
14	-9	20	-25	2 164	-8 795	112	-80	80 000 -	90 000
8	-8	22	-33	1 756	-7 743	74	-55	90 000 -	100 000
28	-27	51	-92	2 956	-14 485	92	-75	100 000 -	125 000
56	-51	87	-246	4 458	-31 979	77	-74	125 000 -	250 000
14	-29	23	-167	1 162	-15 194	17	-15	250 000 -	500 000
.	.	6	-300	248	-6 162	.	.	500 000 -	1 Mill.
.	.	.	.	76	-3 195	.	.	1 Mill. und mehr	
2 628	-6 160	4	-18	805	-10 072	95	-62	Verlustfälle	

[Inhalt](#)
**4. Sonderausgaben der unbeschränkt Lohn- und Einkommensteuerpflichtigen 2016
nach Größenklassen des Gesamtbetrags der Einkünfte**

Gesamtbetrag der Einkünfte von ... bis unter ... €	Sonderausgaben insgesamt		Sonderausgaben, die nicht			
			zusammen	Unterhalts- leistungen (§ 10 Abs. 1a Nr. 1 EStG)	Kirchensteuer (§ 10 Abs. 1 Nr. 4 EStG)	Aufwendungen für die eigene Berufsausbildung (§ 10 Abs. 1 Nr. 7 EStG)
Stpfl.						
Insgesamt	1 838 860	8 223 520	541 793	13 571	149 146	13 206
0	7 304	3 937	1 006	.	4	.
1 - 5 000	169 356	109 782	10 574	11	135	2 843
5 000 - 10 000	124 600	198 416	9 836	20	297	1 531
10 000 - 15 000	231 444	538 177	22 630	273	998	1 673
15 000 - 20 000	252 476	682 716	29 143	370	2 358	1 036
20 000 - 25 000	216 687	717 491	30 890	321	3 678	839
25 000 - 30 000	155 364	618 237	29 102	432	4 181	763
30 000 - 35 000	121 906	564 180	28 291	395	4 761	632
35 000 - 40 000	97 938	519 634	27 569	530	5 188	575
40 000 - 45 000	78 904	477 114	26 125	600	5 254	512
45 000 - 50 000	64 618	441 037	24 180	641	5 373	379
50 000 - 60 000	95 467	751 233	42 229	1 224	10 428	528
60 000 - 70 000	63 702	581 903	35 360	1 181	9 877	399
70 000 - 80 000	41 889	429 652	27 711	870	8 640	267
80 000 - 90 000	29 040	321 629	22 811	774	7 652	170
90 000 - 100 000	20 304	241 420	18 082	603	6 689	106
100 000 - 125 000	29 931	386 442	33 535	1 397	13 581	197
125 000 - 250 000	30 464	457 844	62 137	2 659	30 432	187
250 000 - 500 000	5 952	127 640	30 817	860	16 667	19
500 000 - 1 Mill.	1 185	33 270	13 059	317	6 833	15
1 Mill. und mehr	329	21 767	16 708	.	6 119	.
Verlustfälle	9 797	19 752	1 574	.	182	358

Vorsorgeaufwendungen sind darunter			Vorsorgeaufwendungen unter Berücksichtigung der Höchstbeträge abziehbar (§ 10 Abs. 3, 4, 4a EStG)		Gesamtbetrag der Einkünfte von ... bis unter ... €
Schulgeld (§ 10 Abs. 1 Nr. 9 EStG)	steuerlich anerkannte Zuwendungen (§ 10b EStG ohne Abs. 1a)	Sonderausgaben-Pauschbetrag (§ 10c EStG)	Stpfl.	1 000 €	
1 000 €					
13 579	137 334	1 309 511	57 710	7 681 878	Insgesamt
11	1	6 614	251	2 930	0
84	318	162 566	5 922	99 208	1 - 5 000
131	1 218	112 554	4 281	188 580	5 000 - 10 000
285	7 041	184 180	7 171	515 558	10 000 - 15 000
455	7 754	197 287	8 172	653 586	15 000 - 20 000
515	7 632	164 187	7 278	686 604	20 000 - 25 000
556	7 299	110 195	4 980	589 152	25 000 - 30 000
647	7 095	81 523	3 768	535 924	30 000 - 35 000
678	7 048	62 116	2 981	492 070	35 000 - 40 000
676	6 778	47 143	2 370	450 998	40 000 - 45 000
655	5 937	36 732	1 911	416 867	45 000 - 50 000
1 191	10 561	50 960	2 819	709 004	50 000 - 60 000
1 072	9 130	31 497	1 874	546 543	60 000 - 70 000
896	6 916	19 211	1 199	401 959	70 000 - 80 000
784	6 023	12 474	794	298 835	80 000 - 90 000
605	4 555	8 352	540	223 338	90 000 - 100 000
1 168	8 571	11 199	728	352 913	100 000 - 125 000
2 053	15 489	9 112	574	395 714	125 000 - 250 000
770	6 940	1 343	83	96 824	250 000 - 500 000
260	3 318	207	12	20 211	500 000 - 1 Mill.
88	7 709	59	3	5 059	1 Mill. und mehr
74	.	8 525	342	18 178	Verlustfälle

[Inhalt](#)
**5. Außergewöhnliche Belastungen der unbeschränkt Lohn- und Einkommensteuerpflichtigen 2016
nach Größenklassen des Gesamtbetrags der Einkünfte**

Gesamtbetrag der Einkünfte von ... bis unter ... €	Außergewöhnliche Belastungen						
	Insgesamt	darunter					andere Aufwendungen personell ermittelt nach § 33a EStG
		Abzugs- betrag nach § 33 EStG	Abzugs- beträge nach § 33a EStG	Behinderten- Pausch- betrag nach § 33b Abs. 3 EStG	Pflege- Pausch- betrag nach § 33b Abs. 6 EStG	Stpfl.	
	1 000 €						
Insgesamt	294 033	418 145	151 266	102 877	153 643	8 308	1 753
0	1 062	733	397	16	.	.	-
1 - 5 000	6 184	5 430	2 743	266	2 318	91	.
5 000 - 10 000	11 326	12 318	5 336	531	6 258	167	5
10 000 - 15 000	44 679	57 136	32 221	2 302	22 046	413	107
15 000 - 20 000	40 753	56 014	27 644	5 257	22 121	749	201
20 000 - 25 000	34 145	45 892	19 444	6 340	19 020	828	227
25 000 - 30 000	26 313	36 750	14 735	5 930	15 124	840	96
30 000 - 35 000	20 324	29 623	10 659	6 555	11 512	744	126
35 000 - 40 000	16 845	24 296	7 733	6 299	9 447	651	143
40 000 - 45 000	14 398	21 028	6 627	5 799	7 920	583	81
45 000 - 50 000	11 879	17 633	4 903	5 780	6 341	512	87
50 000 - 60 000	18 420	27 967	6 764	10 461	9 744	811	172
60 000 - 70 000	12 954	20 323	4 255	8 861	6 532	522	148
70 000 - 80 000	8 656	14 197	2 650	6 861	4 207	391	82
80 000 - 90 000	6 147	10 183	1 459	5 583	2 822	252	62
90 000 - 100 000	4 415	7 791	1 144	4 443	1 940	176	85
100 000 - 125 000	6 759	12 090	1 117	7 910	2 768	257	35
125 000 - 250 000	6 964	14 462	1 121	10 413	2 605	258	.
250 000 - 500 000	1 475	3 562	314	2 689	488	39	.
500 000 - 1 Mill.	273	570	-	448	108	14	-
1 Mill. und mehr	62	149	-	134	.	.	-
Verlustfälle	2 137	2 027	1 416	66	510	33	-

6. Tarifliche Einkommensteuer und Steuerermäßigungen der unbeschränkt Lohn- und Einkommensteuerpflichtigen 2016 nach Größenklassen des Gesamtbetrags der Einkünfte

Gesamtbetrag der Einkünfte von ... bis unter ... €	Tarifliche Einkommensteuer	Ermäßigung nach § 35 EStG	Ermäßigung nach § 35a EStG	Ermäßigung für Zuwendungen und Mitgliedsbeiträge an		Abgeltungsteuer nach § 32d EStG
				politische Parteien nach § 34g Nr. 1 EStG	unabhängige Wählergemeinschaften nach § 34g Nr. 2 EStG	
1 000 €						
Insgesamt	8 850 792	313 792	94 300	1 990	117	140 241
0	250	-	0	-	-	233
1 - 5 000	5 243	0	68	1	.	415
5 000 - 10 000	13 941	1	253	3	1	693
10 000 - 15 000	71 103	54	4 353	60	7	859
15 000 - 20 000	240 545	301	5 756	114	8	1 249
20 000 - 25 000	361 570	633	5 559	81	9	1 902
25 000 - 30 000	400 871	2 170	6 535	113	12	2 373
30 000 - 35 000	437 480	4 015	6 267	80	9	1 889
35 000 - 40 000	445 861	5 157	6 015	82	7	1 946
40 000 - 45 000	430 793	5 964	5 498	78	9	2 312
45 000 - 50 000	419 831	6 559	5 185	80	4	2 309
50 000 - 60 000	776 951	14 365	8 989	152	10	4 151
60 000 - 70 000	671 622	13 710	7 323	166	9	4 820
70 000 - 80 000	541 931	13 712	5 617	122	7	5 023
80 000 - 90 000	437 947	12 973	4 475	113	7	10 576
90 000 - 100 000	359 557	12 005	3 576	108	4	3 229
100 000 - 125 000	691 101	27 366	6 316	207	5	10 284
125 000 - 250 000	1 325 100	74 603	8 903	337	8	36 842
250 000 - 500 000	651 313	52 871	2 625	69	1	23 094
500 000 - 1 Mill.	293 249	35 362	713	17	.	16 515
1 Mill. und mehr	274 532	31 969	274	6	.	9 525
Verlustfälle	274	-	2	-	-	197

[Inhalt](#)**7. Berechnung der verbleibenden aus der festzusetzenden Einkommensteuer für die unbeschränkt Lohn- und Einkommensteuerpflichtigen 2016 nach Größenklassen des Gesamtbetrags der Einkünfte**

Gesamtbetrag der Einkünfte von ... bis unter ... €	Festzusetzende Einkommensteuer		Auf die festzusetzende Einkommensteuer anzurechnende		Verbleibende Einkommensteuer	
			Lohnsteuer	Kapitalertrag- steuer		
	Stpfl.		1 000 €		Stpfl.	1 000 €
Insgesamt	1 493 718	8 911 219	7 498 305	196 868	1 187 083	1 215 474
0	9 568	483	356	187	2 363	-56
1 - 5 000	37 129	5 590	9 650	1 034	22 155	-5 087
5 000 - 10 000	39 366	14 402	25 303	1 505	32 958	-12 408
10 000 - 15 000	173 359	67 546	74 129	4 334	137 454	-10 924
15 000 - 20 000	212 776	237 047	249 697	5 837	146 219	-18 502
20 000 - 25 000	189 956	361 154	385 180	6 201	136 886	-30 250
25 000 - 30 000	151 663	398 604	417 666	5 836	112 615	-24 936
30 000 - 35 000	121 161	433 605	449 393	4 453	93 253	-20 269
35 000 - 40 000	97 638	445 333	456 789	3 883	78 618	-15 368
40 000 - 45 000	78 738	438 708	447 354	3 862	66 686	-12 536
45 000 - 50 000	64 514	427 109	433 512	3 406	56 150	-9 837
50 000 - 60 000	95 337	781 703	786 394	5 865	86 618	-10 637
60 000 - 70 000	63 625	669 982	662 250	6 293	59 736	1 355
70 000 - 80 000	41 848	549 032	527 924	6 031	40 264	15 042
80 000 - 90 000	29 005	470 075	435 371	11 738	28 158	22 942
90 000 - 100 000	20 282	383 242	350 283	3 947	19 873	28 983
100 000 - 125 000	29 904	725 826	625 867	12 191	29 485	87 750
125 000 - 250 000	30 402	1 341 853	849 743	43 326	30 171	448 759
250 000 - 500 000	5 940	631 551	220 711	30 237	5 914	380 587
500 000 - 1 Mill.	1 181	276 201	59 254	21 527	1 178	195 355
1 Mill. und mehr	326	252 172	31 478	15 176	329	205 511
Verlustfälle	68	469	1 878	642	2 478	-2 054

[Inhalt](#)**8. Unbeschränkt Lohn- und Einkommensteuerpflichtige mit einem Gesamtbetrag der Einkünfte von 1 Million € und mehr nach Erhebungsjahren und Bundesländern**

Merkmal	Gesamtbetrag der Einkünfte						Festzusetzende Einkommensteuer	
	2015	2016	2015	2016	2015	2016	2015	2016
	Stpfl.		1 000 €		1 000 € je Steuerpflichtigen			
Sachsen	307	329	631 766	679 813	2 058	2 066	817	774
Chemnitz, NUTS 2-Region	84	86	133 822	134 651	1 593	1 566	624	538
Chemnitz, Stadt	19	22	31 377	38 835	1 651	1 765	601	588
Erzgebirgskreis	18	15	34 107	21 752	1 895	1 450	873	501
Mittelsachsen	21	17	30 654	27 880	1 460	1 640	514	566
Vogtlandkreis	9	9	14 440	12 893	1 604	1 433	555	465
Zwickau	17	23	23 245	33 291	1 367	1 447	558	520
Dresden, NUTS 2-Region	138	139	274 359	298 421	1 988	2 147	740	781
Dresden, Stadt	58	61	129 407	105 930	2 231	1 737	890	670
Bautzen	15	19	25 709	51 921	1 714	2 733	643	1 104
Görlitz	19	14	30 675	25 574	1 614	1 827	544	560
Meißen	31	28	65 991	86 351	2 129	3 084	734	1 054
Sächsische Schweiz- Osterzgebirge	15	17	22 578	28 645	1 505	1 685	491	551
Leipzig, NUTS 2-Region	85	104	223 584	246 741	2 630	2 373	1 133	964
Leipzig, Stadt	49	60	124 425	114 767	2 539	1 913	1 162	704
Leipzig	.	31	.	109 345	2 943	3 527	1 242	1 601
Nordsachsen	.	13	.	22 629	2 093	1 741	566	551
Deutschland	21 175	22 865	57 159 489	61 626 045	2 699	2 695	955	946
Baden-Württemberg	3 545	3 813	10 245 007	11 463 908	2 890	3 007	950	991
Bayern	4 858	5 275	12 907 071	14 531 411	2 657	2 755	955	989
Berlin	817	853	2 308 679	2 007 846	2 826	2 354	1 075	871
Brandenburg	167	218	342 926	462 125	2 053	2 120	779	864
Bremen	178	184	555 608	629 266	3 121	3 420	990	1 041
Hamburg	1 069	1 141	3 355 525	3 468 052	3 139	3 039	1 091	1 108
Hessen	1 842	1 946	4 839 411	4 999 322	2 627	2 569	1 020	968
Mecklenburg-Vorpommern	120	144	226 795	261 347	1 890	1 815	631	645
Niedersachsen	1 698	1 775	4 363 741	4 330 584	2 570	2 440	898	836
Nordrhein-Westfalen	4 886	5 279	13 005 713	13 965 502	2 662	2 645	938	908
Rheinland-Pfalz	732	818	2 044 080	2 194 844	2 792	2 683	1 005	986
Saarland	101	110	189 988	219 411	1 881	1 995	796	773
Sachsen	307	329	631 766	679 813	2 058	2 066	817	774
Sachsen-Anhalt	92	117	168 973	211 976	1 837	1 812	682	656
Schleswig-Holstein	637	728	1 678 241	1 842 081	2 635	2 530	893	871
Thüringen	126	135	295 966	358 558	2 349	2 656	886	1 028

[Inhalt](#)**9. Unbeschränkt Lohn- und Einkommensteuerpflichtige 2016 nach Größenklassen des Gesamtbetrags der Einkünfte, Kreisfreien Städten und Landkreisen**

AGS	Land NUTS 2-Region Kreisfreie Stadt Landkreis		Größenklassen des Gesamtbetrags						
			Null- fälle	1 bis 5 000	5 000 bis 10 000	10 000 bis 15 000	15 000 bis 20 000	20 000 bis 25 000	25 000 bis 30 000
14	Sachsen	a) Steuerpflichtige	61 934	169 357	124 600	231 448	252 481	216 688	155 368
		b) Gesamtbetrag der Einkünfte (1 000 €)	-	344 879	940 285	2 941 423	4 410 002	4 854 247	4 250 712
		c) zu versteuerndes Einkommen (1 000 €)	-4 594	225 008	720 545	2 334 577	3 651 296	4 059 346	3 562 526
		d) festzusetzende Einkommensteuer (1 000 €)	483	5 590	14 402	67 546	237 047	361 154	398 604
14	Kreisfreie Städte insgesamt	a)	23 126	71 258	48 772	77 991	82 496	69 864	52 227
		b)	-	148 203	365 657	990 130	1 437 726	1 566 873	1 430 406
		c)	-1 834	99 054	285 927	795 682	1 201 842	1 323 868	1 214 668
		d)	250	2 523	6 134	25 144	81 114	123 021	145 307
14	Landkreise insgesamt	a)	38 808	98 099	75 828	153 457	169 985	146 824	103 141
		b)	-	196 675	574 628	1 951 293	2 972 276	3 287 374	2 820 306
		c)	-2 760	125 954	434 618	1 538 895	2 449 454	2 735 479	2 347 858
		d)	233	3 067	8 268	42 402	155 933	238 133	253 297
14 5	Chemnitz, NUTS 2-Region	a)	21 071	54 387	40 937	83 385	91 590	78 799	55 946
		b)	-	108 399	310 002	1 061 355	1 600 398	1 764 934	1 529 611
		c)	-1 460	70 215	235 915	838 978	1 322 871	1 472 930	1 278 566
		d)	157	1 671	4 499	22 941	84 051	128 779	138 724
14 5 11	Chemnitz, Stadt	a)	3 926	11 024	7 478	15 206	15 174	12 901	9 057
		b)	-	22 166	56 361	193 981	264 130	289 382	247 554
		c)	-261	14 951	43 956	154 595	219 682	243 342	209 282
		d)	48	337	815	4 416	14 142	21 488	23 625
14 5 21	Erzgebirgskreis	a)	4 687	11 617	9 486	19 596	22 612	18 767	13 698
		b)	-	23 587	72 082	249 391	395 063	419 897	374 669
		c)	-349	14 783	54 087	195 726	324 270	348 090	311 243
		d)	24	299	1 067	5 077	20 011	29 675	32 623
14 5 22	Mittelsachsen	a)	4 535	11 192	8 533	17 578	20 167	17 399	11 974
		b)	-	22 648	64 514	223 557	353 500	389 065	327 384
		c)	-313	14 651	48 896	176 657	292 953	324 945	272 238
		d)	51	418	869	4 908	18 984	28 563	29 357
14 5 23	Vogtlandkreis	a)	3 348	8 558	6 689	13 373	14 660	12 650	8 964
		b)	-	16 865	50 762	169 997	256 036	283 476	245 140
		c)	-261	10 675	38 555	134 540	211 621	235 991	205 009
		d)	16	285	715	3 678	13 432	20 680	22 203
14 5 24	Zwickau	a)	4 575	11 996	8 751	17 632	18 977	17 082	12 253
		b)	-	23 134	66 282	224 429	331 669	383 114	334 865
		c)	-277	15 156	50 421	177 460	274 345	320 562	280 794
		d)	18	332	1 033	4 861	17 482	28 373	30 915
14 6	Dresden, NUTS 2-Region	a)	25 701	66 545	48 088	90 026	97 297	82 963	59 342
		b)	-	134 298	363 227	1 144 071	1 699 576	1 858 268	1 623 754
		c)	-1 870	87 380	277 373	905 814	1 404 209	1 550 108	1 356 626
		d)	194	2 122	5 534	26 028	91 435	137 117	151 241
14 6 12	Dresden, Stadt	a)	9 606	28 185	18 509	29 497	32 054	26 936	20 549
		b)	-	57 469	138 906	375 084	558 934	604 196	563 301
		c)	-795	38 211	107 886	299 912	465 581	508 583	476 169
		d)	99	989	2 412	9 494	31 583	47 275	56 735

der Einkünfte von ... bis unter ... €

der Einkünfte von ... bis unter ... €								AGS
30 000 bis 35 000	35 000 bis 40 000	40 000 bis 50 000	50 000 bis 60 000	60 000 bis 70 000	70 000 bis 125 000	125 000 und mehr	Insgesamt	
121 913	97 939	143 525	95 467	63 702	121 170	37 931	1 893 523	14
3 951 644	3 661 168	6 409 490	5 219 740	4 115 371	10 832 391	8 395 735	60 327 087	
3 323 229	3 069 670	5 309 072	4 334 831	3 442 772	8 852 980	7 423 327	50 304 585	
433 605	445 333	865 816	781 703	669 982	2 128 175	2 501 778	8 911 219	
42 917	34 402	50 529	33 044	22 495	45 669	15 068	669 858	14
1 390 871	1 285 648	2 255 516	1 806 742	1 453 358	4 107 362	3 306 975	21 545 467	
1 189 070	1 092 938	1 888 603	1 510 359	1 221 686	3 359 143	2 914 850	18 095 856	
167 998	171 616	333 752	294 402	255 048	842 952	1 007 117	3 456 378	
78 996	63 537	92 996	62 423	41 207	75 501	22 863	1 223 665	14
2 560 773	2 375 521	4 153 974	3 412 998	2 662 012	6 725 029	5 088 760	38 781 620	
2 134 159	1 976 733	3 420 469	2 824 472	2 221 086	5 493 837	4 508 476	32 208 729	
265 607	273 718	532 065	487 301	414 934	1 285 223	1 494 661	5 454 841	
42 513	34 263	49 888	33 299	21 569	37 842	11 077	656 566	14 5
1 377 689	1 280 558	2 229 216	1 820 312	1 392 585	3 359 192	2 413 263	20 247 515	
1 151 677	1 069 135	1 840 593	1 509 379	1 161 919	2 749 132	2 143 796	16 843 649	
143 845	148 644	287 978	262 241	218 158	640 895	701 476	2 784 058	
7 187	5 965	8 486	5 648	3 753	6 956	2 102	114 863	14 5 11
232 904	222 967	379 469	308 897	242 065	620 846	466 679	3 547 401	
198 301	188 812	317 179	258 375	203 548	510 503	415 950	2 978 216	
26 814	28 540	53 599	48 249	40 789	124 565	137 653	525 080	
10 391	8 140	11 426	7 543	4 741	7 910	2 303	152 917	14 5 21
336 442	304 142	510 584	412 755	305 966	701 293	496 708	4 602 580	
278 975	251 271	418 464	340 511	255 007	573 800	441 124	3 807 001	
32 846	32 919	61 664	56 145	46 233	130 416	141 513	590 511	
9 133	7 475	10 634	7 014	4 654	8 197	2 336	140 821	14 5 22
296 261	279 575	474 395	383 942	300 550	730 213	505 329	4 350 933	
246 977	232 902	391 050	317 111	250 048	595 362	448 531	3 612 008	
30 818	32 182	60 209	54 005	46 332	138 387	146 431	591 516	
6 613	5 401	7 614	4 727	3 179	5 447	1 664	102 887	14 5 23
214 293	201 772	339 666	257 978	205 340	481 913	357 047	3 080 285	
178 213	168 464	279 597	213 423	171 430	395 610	316 555	2 559 421	
22 038	23 169	42 293	36 016	31 826	91 504	103 514	411 367	
9 189	7 282	11 728	8 367	5 242	9 332	2 672	145 078	14 5 24
297 789	272 101	525 103	456 741	338 664	824 927	587 499	4 666 316	
249 212	227 686	434 304	379 959	281 886	673 857	521 637	3 887 003	
31 330	31 834	70 213	67 827	52 978	156 022	172 365	665 583	
48 066	38 652	57 018	37 367	25 582	50 547	15 831	743 025	14 6
1 558 447	1 445 197	2 545 497	2 043 392	1 653 608	4 532 288	3 492 194	24 093 817	
1 310 130	1 210 985	2 106 699	1 693 158	1 382 135	3 687 744	3 072 764	20 043 255	
172 484	177 452	346 499	306 321	269 897	895 313	1 032 917	3 614 554	
17 924	14 490	21 694	13 724	9 664	20 824	6 752	270 408	14 6 12
581 267	541 492	968 286	750 644	624 835	1 879 048	1 463 156	9 106 617	
496 144	459 990	808 205	624 515	523 462	1 525 348	1 281 842	7 615 053	
70 710	72 870	144 056	121 723	108 963	383 659	441 183	1 491 751	

14 6 25	Bautzen	a	4 999	11 040	8 200	16 936	19 165	16 665	11 631
		b	-	21 555	62 117	215 671	335 350	372 998	317 798
		c	-339	13 648	46 865	169 880	275 427	309 322	262 971
		d	48	332	834	4 682	17 625	26 459	27 863
14 6 26	Görlitz	a	4 657	10 633	7 568	16 060	16 092	13 094	8 719
		b	-	20 240	57 392	203 520	281 050	292 986	238 307
		c	-288	13 408	43 565	159 788	231 045	242 773	197 084
		d	23	294	806	4 160	14 393	20 308	20 560
14 6 27	Meißen	a	3 298	8 297	6 913	13 444	14 440	12 942	9 034
		b	-	17 616	52 421	170 646	252 320	289 751	247 326
		c	-213	11 085	39 548	134 674	207 501	240 825	206 023
		d	13	250	693	3 724	13 259	21 145	22 509
14 6 28	Sächsische Schweiz- Osterzgebirge	a	3 141	8 390	6 898	14 089	15 546	13 326	9 409
		b	-	17 418	52 391	179 151	271 922	298 337	257 022
		c	-235	11 029	39 509	141 560	224 654	248 606	214 380
		d	11	257	789	3 968	14 575	21 930	23 573
14 7	Leipzig, NUTS 2-Region	a	15 162	48 425	35 575	58 037	63 594	54 926	40 080
		b	-	102 182	267 056	735 997	1 110 028	1 231 045	1 097 347
		c	-1 264	67 413	207 257	589 784	924 216	1 036 307	927 333
		d	132	1 797	4 368	18 578	61 561	95 257	108 640
14 7 13	Leipzig, Stadt	a	9 594	32 049	22 785	33 288	35 268	30 027	22 621
		b	-	68 569	170 391	421 065	614 661	673 295	619 551
		c	-778	45 893	134 085	341 174	516 579	571 942	529 217
		d	103	1 197	2 907	11 233	35 389	54 258	64 947
14 7 29	Leipzig	a	3 038	8 626	7 081	14 187	15 904	13 907	9 751
		b	-	18 126	53 465	180 861	277 961	311 611	266 700
		c	-281	11 524	40 314	142 294	227 556	258 756	221 585
		d	11	272	790	4 133	14 473	22 657	24 183
14 7 30	Nordsachsen	a	2 530	7 750	5 709	10 562	12 422	10 992	7 708
		b	-	15 487	43 200	134 071	217 405	246 139	211 096
		c	-205	9 996	32 858	106 316	180 081	205 610	176 531
		d	18	328	672	3 212	11 699	18 342	19 509

8 835	7 105	10 520	7 145	4 816	8 709	2 486	138 252	14 6 25
286 533	265 671	470 061	390 416	311 483	775 443	548 362	4 373 457	
238 083	220 231	386 418	321 877	260 209	631 655	486 878	3 623 124	
29 476	30 280	59 947	55 009	48 720	146 351	162 060	609 685	
6 561	5 237	7 880	4 907	3 211	5 519	1 629	111 767	14 6 26
212 554	195 873	351 963	268 338	207 374	489 092	363 606	3 182 294	
176 788	162 524	289 949	222 527	173 463	400 358	322 284	2 635 266	
21 469	22 250	44 538	38 026	32 143	92 504	103 830	415 305	
7 350	5 722	8 561	5 769	3 944	7 905	2 689	110 308	14 6 27
238 139	214 076	381 954	315 638	254 859	711 172	633 926	3 779 845	
198 904	178 474	315 025	260 634	212 306	578 284	554 639	3 137 708	
25 209	25 264	50 192	45 808	40 521	144 169	188 543	581 299	
7 396	6 098	8 363	5 822	3 947	7 590	2 275	112 290	14 6 28
239 954	228 085	373 234	318 356	255 057	677 532	483 144	3 651 604	
200 211	189 767	307 102	263 606	212 696	552 099	427 120	3 032 103	
25 620	26 788	47 765	45 754	39 550	128 630	137 302	516 513	
31 334	25 024	36 619	24 801	16 551	32 781	11 023	493 932	14 7
1 015 508	935 414	1 634 776	1 356 035	1 069 178	2 940 911	2 490 279	15 985 755	
861 422	789 550	1 361 779	1 132 294	898 718	2 416 104	2 206 766	13 417 681	
117 276	119 237	231 340	213 141	181 927	591 967	767 385	2 512 607	
17 806	13 947	20 349	13 672	9 078	17 889	6 214	284 587	14 7 13
576 700	521 188	907 762	747 201	586 458	1 607 467	1 377 141	8 891 449	
494 625	444 136	763 219	627 470	494 676	1 323 292	1 217 058	7 502 587	
70 473	70 206	136 097	124 430	105 296	334 727	428 281	1 439 546	
7 605	6 286	9 362	6 511	4 409	9 073	3 141	118 881	14 7 29
246 758	234 953	418 485	356 339	284 884	815 524	753 218	4 218 885	
206 104	195 440	343 807	294 880	238 392	668 115	672 762	3 521 248	
26 394	27 776	55 258	52 174	45 539	158 372	236 389	668 419	
5 923	4 791	6 908	4 618	3 064	5 819	1 668	90 464	14 7 30
192 050	179 273	308 530	252 495	197 835	517 920	359 920	2 875 421	
160 693	149 975	254 753	209 945	165 650	424 697	316 946	2 393 847	
20 409	21 256	39 985	36 537	31 092	98 867	102 715	404 641	

10. Unbeschränkt Lohn- und Einkommensteuerpflichtige 2016 nach Gemeinden (ohne Verlustfälle)

AGS	Land NUTS 2-Region Kreisfreie Stadt Landkreis Gemeinde	Einwohner am 31.12.2016	Steuer- pflichtige	Gesamt- betrag der Einkünfte	Gesamtbetrag der Einkünfte je Steuer- pflichtigen
				1 000 €	€
	Sachsen	4 081 783	1 893 523	60 327 087	31 860
	Kreisfreie Städte insgesamt	1 364 613	669 858	21 545 467	32 164
	Landkreise insgesamt	2 717 170	1 223 665	38 781 620	31 693
	Chemnitz, NUTS 2-Region	1 454 144	656 566	20 247 515	30 839
14 5 11 000	Chemnitz, Stadt	246 353	114 863	3 547 401	30 884
	Erzgebirgskreis	344 136	152 917	4 602 580	30 099
14 5 21 010	Amtsberg	3 752	1 719	59 788	34 781
14 5 21 020	Annaberg-Buchholz, Stadt	20 292	9 190	255 267	27 777
14 5 21 035	Aue-Bad Schlema, Stadt	21 098	9 053	257 755	28 472
14 5 21 040	Auerbach	2 543	1 087	30 919	28 444
14 5 21 060	Bärenstein	2 372	1 016	27 284	26 854
14 5 21 080	Bockau	2 276	967	31 737	32 820
14 5 21 090	Börnichen/Erzgeb.	981	470	14 158	30 124
14 5 21 110	Breitenbrunn/Erzgeb.	5 418	2 318	70 196	30 283
14 5 21 120	Burkhardtsdorf	6 228	2 844	91 930	32 324
14 5 21 130	Crottendorf	4 110	1 827	53 267	29 156
14 5 21 140	Deuschneudorf	1 027	431	12 226	28 367
14 5 21 150	Drebach	5 088	2 353	68 754	29 220
14 5 21 160	Ehrenfriedersdorf, Stadt	4 762	2 032	59 392	29 228
14 5 21 170	Eibenstock, Stadt	7 536	3 134	90 628	28 918
14 5 21 180	Elterlein, Stadt	2 900	1 343	39 715	29 572
14 5 21 200	Gelenau/Erzgeb.	4 214	1 848	58 397	31 600
14 5 21 210	Geyer, Stadt	3 554	1 539	44 982	29 228
14 5 21 220	Gornau/Erzgeb.	3 810	1 699	65 239	38 398
14 5 21 230	Gornsdorf	1 949	923	29 302	31 746
14 5 21 240	Großolbersdorf	2 860	1 285	38 062	29 621
14 5 21 250	Großrückerswalde	3 440	1 575	43 627	27 700
14 5 21 260	Grünhain-Beierfeld, Stadt	5 999	2 752	85 484	31 063
14 5 21 270	Grünhainichen	3 458	1 542	46 803	30 352
14 5 21 280	Heidersdorf	798	373	12 193	32 689
14 5 21 290	Hohndorf	3 677	1 607	51 839	32 258
14 5 21 310	Jahnsdorf/Erzgeb.	5 575	2 537	92 841	36 595
14 5 21 320	Johanngeorgenstadt, Stadt	4 115	1 636	47 013	28 737
14 5 21 330	Jöhstadt, Stadt	2 756	1 228	32 608	26 554
14 5 21 340	Königswalde	2 246	968	28 455	29 395
14 5 21 355	Lauter-Bernsbach, Stadt	8 846	3 916	132 266	33 776
14 5 21 370	Lößnitz, Stadt	8 559	3 872	113 600	29 339
14 5 21 380	Lugau/Erzgeb., Stadt	8 147	3 569	112 572	31 542
14 5 21 390	Marienberg, Stadt	17 254	7 670	225 012	29 337
14 5 21 400	Mildenau	3 402	1 579	47 097	29 827
14 5 21 410	Neukirchen/Erzgeb.	6 856	3 214	113 309	35 255
14 5 21 420	Niederdorf	1 290	576	19 507	33 866
14 5 21 430	Niederwürschnitz	2 631	1 179	38 362	32 538
14 5 21 440	Oberwiesenthal, Kurort, Stadt	2 156	1 053	28 508	27 073
14 5 21 450	Oelsnitz/Erzgeb., Stadt	11 141	5 219	155 576	29 810
14 5 21 460	Olbernhau, Stadt	11 320	5 021	139 696	27 822
14 5 21 495	Pockau-Lengefeld, Stadt	7 848	3 440	95 012	27 620
14 5 21 500	Raschau-Markersbach	5 166	2 219	66 909	30 153
14 5 21 510	Scheibenberg, Stadt	2 126	956	28 635	29 953
14 5 21 520	Schlettau, Stadt	2 397	1 069	32 108	30 035
14 5 21 530	Schneeberg, Stadt	14 193	6 179	177 771	28 770
14 5 21 540	Schönheide	4 502	1 865	53 934	28 919
14 5 21 550	Schwarzenberg/Erzgeb., Stadt	17 191	7 595	210 162	27 671
14 5 21 560	Sehmatal	6 518	2 831	82 766	29 235
14 5 21 570	Seiffen/Erzgeb., Kurort	2 222	1 002	24 884	24 834
14 5 21 590	Stollberg/Erzgeb., Stadt	11 333	5 109	168 321	32 946
14 5 21 600	Stützengrün	3 300	1 465	51 135	34 904
14 5 21 610	Tannenberg	1 127	475	14 418	30 354
14 5 21 620	Thalheim/Erzgeb., Stadt	6 285	2 879	83 900	29 142

Einkommen	Zu versteuerndes Einkommen	Festzusetzende Einkommensteuer			Steuersatz	Durch- schnittliche Steuer- belastung	AGS
		Stpfl.	1 000 €	€ je Stpfl.			
51 271 926	50 304 585	1 493 718	8 911 219	5 966	17,7	14,8	
18 491 486	18 095 856	526 036	3 456 378	6 571	19,1	16,0	
32 780 440	32 208 729	967 682	5 454 841	5 637	16,9	14,1	
17 118 761	16 843 649	516 520	2 784 058	5 390	16,5	13,8	
3 031 318	2 978 216	89 696	525 080	5 854	17,6	14,8	14 5 11 000
3 863 669	3 807 001	119 833	590 511	4 928	15,5	12,8	
50 148	49 153	1 354	8 368	6 180	17,0	14,0	14 5 21 010
215 561	212 658	7 082	32 976	4 656	15,5	12,9	14 5 21 020
216 138	213 083	7 027	32 247	4 589	15,1	12,5	14 5 21 035
25 700	25 309	844	3 652	4 327	14,4	11,8	14 5 21 040
22 818	22 502	786	3 091	3 933	13,7	11,3	14 5 21 060
26 534	26 205	754	4 637	6 149	17,7	14,6	14 5 21 080
11 936	11 695	338	2 062	6 100	17,6	14,6	14 5 21 090
58 523	57 644	1 798	9 053	5 035	15,7	12,9	14 5 21 110
77 199	75 915	2 245	12 178	5 425	16,0	13,2	14 5 21 120
44 292	43 719	1 448	6 426	4 438	14,7	12,1	14 5 21 130
10 065	9 932	326	1 433	4 395	14,4	11,7	14 5 21 140
57 184	56 389	1 840	8 238	4 477	14,6	12,0	14 5 21 150
49 652	49 048	1 591	7 220	4 538	14,7	12,2	14 5 21 160
75 376	74 463	2 417	10 709	4 431	14,4	11,8	14 5 21 170
33 317	32 878	1 041	4 818	4 628	14,7	12,1	14 5 21 180
49 367	48 679	1 498	7 865	5 251	16,2	13,5	14 5 21 200
37 654	37 180	1 212	5 307	4 379	14,3	11,8	14 5 21 210
55 445	54 316	1 348	10 512	7 798	19,4	16,1	14 5 21 220
24 683	24 231	758	3 929	5 184	16,2	13,4	14 5 21 230
31 658	31 131	985	4 438	4 506	14,3	11,7	14 5 21 240
36 256	35 858	1 213	4 944	4 076	13,8	11,3	14 5 21 250
72 404	71 456	2 207	11 355	5 145	15,9	13,3	14 5 21 260
39 223	38 555	1 207	6 138	5 085	15,9	13,1	14 5 21 270
10 489	10 299	277	1 686	6 085	16,4	13,8	14 5 21 280
43 484	42 684	1 294	6 948	5 370	16,3	13,4	14 5 21 290
78 464	76 956	2 046	14 059	6 872	18,3	15,1	14 5 21 310
39 615	39 242	1 266	6 011	4 748	15,3	12,8	14 5 21 320
26 919	26 639	938	3 476	3 706	13,0	10,7	14 5 21 330
23 634	23 175	756	3 205	4 239	13,8	11,3	14 5 21 340
111 784	109 792	3 146	18 411	5 852	16,8	13,9	14 5 21 355
95 281	94 029	3 047	13 937	4 574	14,8	12,3	14 5 21 370
95 452	94 123	2 890	15 084	5 219	16,0	13,4	14 5 21 380
188 464	185 918	5 982	27 880	4 661	15,0	12,4	14 5 21 390
38 999	38 565	1 232	5 541	4 498	14,4	11,8	14 5 21 400
95 476	93 765	2 617	16 200	6 190	17,3	14,3	14 5 21 410
16 472	16 219	475	2 897	6 100	17,9	14,9	14 5 21 420
32 530	32 056	982	5 081	5 174	15,9	13,2	14 5 21 430
23 679	23 432	803	3 232	4 025	13,8	11,3	14 5 21 440
131 084	129 019	4 156	20 129	4 843	15,6	12,9	14 5 21 450
117 587	116 251	3 824	16 961	4 435	14,6	12,1	14 5 21 460
78 644	77 557	2 649	10 871	4 104	14,0	11,4	14 5 21 495
56 326	55 575	1 759	8 597	4 887	15,5	12,8	14 5 21 500
24 071	23 704	739	3 628	4 909	15,3	12,7	14 5 21 510
26 964	26 603	822	4 190	5 098	15,8	13,1	14 5 21 520
148 849	146 800	4 782	22 065	4 614	15,0	12,4	14 5 21 530
44 842	44 278	1 437	6 231	4 336	14,1	11,6	14 5 21 540
176 373	174 256	5 849	25 687	4 392	14,7	12,2	14 5 21 550
68 935	68 080	2 230	9 667	4 335	14,2	11,7	14 5 21 560
20 305	20 105	714	2 310	3 236	11,5	9,3	14 5 21 570
142 682	140 142	4 150	23 449	5 650	16,7	13,9	14 5 21 590
43 219	42 556	1 193	7 039	5 901	16,5	13,8	14 5 21 600
11 962	11 673	370	1 724	4 659	14,8	12,0	14 5 21 610
70 447	69 413	2 199	10 534	4 790	15,2	12,6	14 5 21 620

14 5 21 630	Thermalbad Wiesenbad	3 347	1 528	43 917	28 742
14 5 21 640	Thum, Stadt	5 328	2 375	74 610	31 415
14 5 21 670	Wolkenstein, Stadt	3 894	1 826	51 474	28 190
14 5 21 690	Zschopau, Stadt	9 490	4 142	119 281	28 798
14 5 21 700	Zschorlau	5 307	2 269	78 994	34 814
14 5 21 710	Zwönitz, Stadt	12 126	5 529	178 982	32 371
	Mittelsachsen	310 505	140 821	4 350 933	30 897
14 5 22 010	Altmittweida	1 924	894	31 505	35 241
14 5 22 020	Augustusburg, Stadt	4 556	2 127	75 425	35 461
14 5 22 035	Bobritzsch-Hilbersdorf	5 750	2 739	94 320	34 436
14 5 22 050	Brand-Erbisdorf, Stadt	9 640	4 501	134 529	29 889
14 5 22 060	Burgstädt, Stadt	10 764	4 809	147 288	30 628
14 5 22 070	Claußnitz	3 150	1 410	45 238	32 084
14 5 22 080	Döbeln, Stadt	23 823	10 832	325 622	30 061
14 5 22 090	Dorfchemnitz	1 563	687	20 976	30 533
14 5 22 110	Eppendorf	4 217	1 863	52 425	28 140
14 5 22 120	Erlau	3 216	1 497	47 893	31 992
14 5 22 140	Flöha, Stadt	10 894	4 872	147 258	30 225
14 5 22 150	Frankenberg/Sa., Stadt	14 288	6 701	206 434	30 807
14 5 22 170	Frauenstein, Stadt	2 884	1 303	39 043	29 964
14 5 22 180	Freiberg, Stadt, Universitätsstadt	41 642	18 799	565 700	30 092
14 5 22 190	Geringswalde, Stadt	4 263	1 844	52 002	28 201
14 5 22 200	Großhartmannsdorf	2 505	1 119	32 974	29 467
14 5 22 210	Großschirma, Stadt	5 678	2 561	87 621	34 214
14 5 22 220	Großweitzschen	2 802	1 278	39 772	31 121
14 5 22 230	Hainichen, Stadt	8 609	3 872	120 465	31 112
14 5 22 240	Halsbrücke	5 160	2 357	80 143	34 002
14 5 22 250	Hartha, Stadt	7 227	3 090	94 379	30 543
14 5 22 260	Hartmannsdorf	4 381	2 111	68 756	32 570
14 5 22 280	Königsfeld	1 468	654	20 650	31 575
14 5 22 290	Königshain-Wiederau	2 644	1 196	37 097	31 018
14 5 22 300	Kriebstein	2 158	975	30 150	30 924
14 5 22 310	Leisnig, Stadt	8 392	3 721	109 012	29 296
14 5 22 320	Leubsdorf	3 387	1 562	47 860	30 640
14 5 22 330	Lichtenau	7 201	3 374	131 377	38 938
14 5 22 340	Lichtenberg/Erzgeb.	2 717	1 191	38 765	32 548
14 5 22 350	Lunzenau, Stadt	4 384	1 966	55 407	28 183
14 5 22 360	Mittweida, Stadt, Hochschulstadt	14 907	6 618	185 953	28 098
14 5 22 380	Mühlau	2 123	1 001	37 524	37 487
14 5 22 390	Mulda/Sa.	2 556	1 129	31 201	27 636
14 5 22 400	Neuhausen/Erzgeb.	2 615	1 120	33 064	29 521
14 5 22 420	Niederwiesa	4 910	2 345	88 253	37 634
14 5 22 430	Oberschöna	3 339	1 573	55 730	35 429
14 5 22 440	Oederan, Stadt	8 079	3 753	120 085	31 997
14 5 22 450	Ostrau	3 608	1 659	50 465	30 419
14 5 22 460	Penig, Stadt	8 953	4 163	124 286	29 855
14 5 22 470	Rechenberg-Bienenmühle	1 956	867	25 185	29 048
14 5 22 480	Reinsberg	2 918	1 359	42 293	31 120
14 5 22 490	Rochlitz, Stadt	5 832	2 574	74 451	28 924
14 5 22 500	Rossau	3 699	1 646	55 094	33 471
14 5 22 510	Roßwein, Stadt	7 571	3 309	90 399	27 319
14 5 22 520	Sayda, Stadt	1 865	802	22 328	27 840
14 5 22 530	Seelitz	1 768	829	24 957	30 105
14 5 22 540	Striegistal	4 701	2 213	63 463	28 677
14 5 22 550	Taura	2 395	1 087	34 750	31 968
14 5 22 570	Waldheim, Stadt	9 002	3 868	112 489	29 082
14 5 22 580	Wechselburg	1 876	842	26 537	31 517
14 5 22 590	Weißborn/Erzgeb.	2 506	1 150	42 852	37 263
14 5 22 600	Zettlitz	737	342	10 320	30 176
14 5 22 620	Zschaitz-Ottewig	1 302	667	19 168	28 737
	Vogtlandkreis	231 051	102 887	3 080 285	29 939
14 5 23 010	Adorf/Vogtl., Stadt	5 038	2 242	62 579	27 912
14 5 23 020	Auerbach/Vogtl., Stadt	18 779	8 475	251 740	29 704
14 5 23 030	Bad Brambach	1 919	886	23 116	26 090
14 5 23 040	Bad Elster, Stadt	3 723	1 702	53 371	31 358
14 5 23 050	Bergen	948	429	13 576	31 647
14 5 23 060	Bösenbrunn	1 188	480	14 242	29 671
14 5 23 080	Eichigt	1 197	564	15 535	27 544
14 5 23 090	Ellefeld	2 602	1 092	34 027	31 160
14 5 23 100	Elsterberg, Stadt	4 119	1 869	52 192	27 925

36 609	36 140	1 184	5 191	4 384	14,4	11,8	14 5 21 630
62 432	61 287	1 866	9 956	5 335	16,2	13,3	14 5 21 640
42 957	42 217	1 425	5 959	4 182	14,1	11,6	14 5 21 670
100 323	98 859	3 223	15 115	4 690	15,3	12,7	14 5 21 690
66 054	65 052	1 790	11 308	6 318	17,4	14,3	14 5 21 700
151 131	148 543	4 402	24 656	5 601	16,6	13,8	14 5 21 710
3 672 179	3 612 008	111 573	591 516	5 302	16,4	13,6	
26 731	26 141	714	4 616	6 465	17,7	14,7	14 5 22 010
63 968	62 630	1 694	11 455	6 762	18,3	15,2	14 5 22 020
79 946	78 436	2 285	13 162	5 760	16,8	14,0	14 5 22 035
113 739	112 236	3 674	17 045	4 639	15,2	12,7	14 5 22 050
124 468	122 429	3 766	19 623	5 210	16,0	13,3	14 5 22 060
37 880	37 185	1 129	5 917	5 241	15,9	13,1	14 5 22 070
277 276	272 748	8 701	45 011	5 173	16,5	13,8	14 5 22 080
17 379	17 094	532	2 453	4 610	14,3	11,7	14 5 22 090
43 221	42 707	1 496	5 697	3 808	13,3	10,9	14 5 22 110
40 041	39 433	1 183	6 058	5 121	15,4	12,6	14 5 22 120
123 433	121 485	3 750	19 469	5 192	16,0	13,2	14 5 22 140
175 223	172 680	5 383	28 564	5 306	16,5	13,8	14 5 22 150
32 540	32 092	1 017	4 517	4 442	14,1	11,6	14 5 22 170
481 077	472 402	14 536	82 419	5 670	17,4	14,6	14 5 22 180
43 612	43 154	1 445	6 098	4 220	14,1	11,7	14 5 22 190
27 346	26 986	882	3 815	4 325	14,1	11,6	14 5 22 200
74 017	72 653	2 050	12 464	6 080	17,2	14,2	14 5 22 210
33 456	32 938	1 019	5 294	5 195	16,1	13,3	14 5 22 220
101 375	99 642	3 177	15 936	5 016	16,0	13,2	14 5 22 230
67 420	66 110	1 938	10 933	5 641	16,5	13,6	14 5 22 240
79 381	78 287	2 427	12 424	5 119	15,9	13,2	14 5 22 250
58 394	57 440	1 664	9 916	5 959	17,3	14,4	14 5 22 260
17 325	17 074	546	2 571	4 709	15,1	12,4	14 5 22 280
30 703	30 234	941	4 553	4 838	15,1	12,3	14 5 22 290
25 319	25 002	803	3 891	4 846	15,6	12,9	14 5 22 300
91 776	90 423	2 965	13 997	4 721	15,5	12,8	14 5 22 310
40 281	39 707	1 239	6 236	5 033	15,7	13,0	14 5 22 320
111 544	109 116	2 758	20 638	7 483	18,9	15,7	14 5 22 330
32 643	32 210	985	5 102	5 180	15,8	13,2	14 5 22 340
45 923	45 278	1 520	7 013	4 614	15,5	12,7	14 5 22 350
156 990	154 397	4 979	24 964	5 014	16,2	13,4	14 5 22 360
32 149	31 536	815	5 850	7 178	18,6	15,6	14 5 22 380
25 601	25 238	884	3 457	3 911	13,7	11,1	14 5 22 390
27 702	27 338	859	4 023	4 684	14,7	12,2	14 5 22 400
75 077	73 257	1 897	13 946	7 352	19,0	15,8	14 5 22 420
47 043	45 975	1 299	7 761	5 975	16,9	13,9	14 5 22 430
101 820	100 102	3 030	16 367	5 402	16,4	13,6	14 5 22 440
42 386	41 848	1 337	8 210	6 141	19,6	16,3	14 5 22 450
104 358	102 606	3 080	16 967	5 509	16,5	13,7	14 5 22 460
21 015	20 709	694	2 842	4 095	13,7	11,3	14 5 22 470
35 182	34 598	1 109	5 378	4 850	15,5	12,7	14 5 22 480
62 349	61 410	2 016	9 754	4 839	15,9	13,1	14 5 22 490
46 665	45 898	1 345	7 688	5 716	16,8	14,0	14 5 22 500
75 826	74 863	2 609	11 123	4 263	14,9	12,3	14 5 22 510
18 532	18 256	601	2 489	4 141	13,6	11,1	14 5 22 520
20 928	20 642	642	3 202	4 988	15,5	12,8	14 5 22 530
52 911	52 114	1 799	7 670	4 263	14,7	12,1	14 5 22 540
29 099	28 700	875	4 566	5 218	15,9	13,1	14 5 22 550
95 374	94 152	3 067	14 340	4 675	15,2	12,7	14 5 22 570
22 149	21 802	670	3 542	5 287	16,2	13,3	14 5 22 580
36 719	36 068	975	6 854	7 030	19,0	16,0	14 5 22 590
8 721	8 661	268	1 264	4 718	14,6	12,3	14 5 22 600
16 147	15 881	504	2 372	4 707	14,9	12,4	14 5 22 620
2 597 572	2 559 421	80 722	411 367	5 096	16,1	13,4	
52 535	51 857	1 733	7 529	4 345	14,5	12,0	14 5 23 010
212 856	209 903	6 542	33 909	5 183	16,2	13,5	14 5 23 020
19 164	18 990	648	2 604	4 019	13,7	11,3	14 5 23 030
45 166	44 472	1 306	8 590	6 577	19,3	16,1	14 5 23 040
11 383	11 191	333	1 796	5 393	16,0	13,2	14 5 23 050
11 855	11 714	386	1 677	4 345	14,3	11,8	14 5 23 060
12 894	12 804	447	1 704	3 812	13,3	11,0	14 5 23 080
28 429	28 013	845	4 441	5 256	15,9	13,1	14 5 23 090
43 599	43 005	1 352	6 748	4 991	15,7	12,9	14 5 23 100

14 5 23 120	Falkenstein/Vogtl., Stadt	8 235	3 670	104 442	28 458
14 5 23 130	Grünbach	1 735	732	22 943	31 344
14 5 23 150	Heinsdorfergrund	2 010	898	33 958	37 815
14 5 23 160	Klingenthal, Stadt	8 674	3 700	104 815	28 328
14 5 23 170	Lengenfeld, Stadt	7 187	3 171	97 107	30 623
14 5 23 190	Limbach	1 457	616	20 844	33 837
14 5 23 200	Markneukirchen, Stadt	7 696	3 557	105 555	29 675
14 5 23 230	Mühlental	1 298	576	17 542	30 454
14 5 23 245	Muldenhammer	3 106	1 356	41 567	30 654
14 5 23 260	Netzschkau, Stadt	3 989	1 708	51 180	29 965
14 5 23 270	Neuensalz	2 135	953	31 766	33 333
14 5 23 280	Neumark	2 956	1 337	49 179	36 783
14 5 23 290	Neustadt/Vogtl.	997	439	13 201	30 071
14 5 23 300	Oelsnitz/Vogtl., Stadt	10 435	4 879	137 766	28 237
14 5 23 310	Pausa-Mühltruff, Stadt	5 052	2 174	64 197	29 529
14 5 23 320	Plauen, Stadt	65 049	28 731	851 113	29 624
14 5 23 330	Pöhl	2 589	1 190	40 332	33 893
14 5 23 340	Reichenbach im Vogtland, Stadt	21 112	9 473	263 005	27 764
14 5 23 360	Rodewisch, Stadt	6 491	2 894	87 894	30 371
14 5 23 365	Rosenbach/Vogtl.	4 264	1 876	63 865	34 043
14 5 23 370	Schöneck/Vogtl., Stadt	3 198	1 430	42 643	29 821
14 5 23 380	Steinberg	2 813	1 244	39 135	31 459
14 5 23 410	Theuma	1 034	480	17 924	37 341
14 5 23 420	Tirpersdorf	1 408	655	21 567	32 927
14 5 23 430	Treuen, Stadt	7 993	3 476	109 015	31 362
14 5 23 440	Triebel/Vogtl.	1 237	569	17 446	30 660
14 5 23 450	Weischlitz	5 921	2 681	85 997	32 076
14 5 23 460	Werde	1 467	683	23 909	35 006
	Zwickau	322 099	145 078	4 666 316	32 164
14 5 24 010	Bernsdorf	2 224	968	38 199	39 462
14 5 24 020	Callenberg	5 010	2 231	73 209	32 814
14 5 24 030	Crimmitschau, Stadt	18 982	8 340	243 384	29 183
14 5 24 040	Crinitzberg	1 954	841	26 007	30 924
14 5 24 050	Dennheritz	1 317	675	24 652	36 521
14 5 24 060	Fraureuth	5 221	2 302	74 327	32 288
14 5 24 070	Gersdorf	4 024	1 827	61 684	33 763
14 5 24 080	Glauchau, Stadt	22 925	10 118	309 912	30 630
14 5 24 090	Hartenstein, Stadt	4 651	2 010	72 519	36 079
14 5 24 100	Hartmannsdorf b. Kirchberg	1 348	564	18 132	32 149
14 5 24 110	Hirschfeld	1 201	571	19 865	34 791
14 5 24 120	Hohenstein-Ernstthal, Stadt	14 820	6 569	212 386	32 332
14 5 24 130	Kirchberg, Stadt	8 395	3 719	120 716	32 459
14 5 24 140	Langenbernsdorf	3 561	1 620	54 208	33 462
14 5 24 150	Langenweißbach	2 507	1 119	37 956	33 919
14 5 24 160	Lichtenstein/Sa., Stadt	11 584	4 987	158 818	31 846
14 5 24 170	Lichtentanne	6 533	2 982	110 483	37 050
14 5 24 180	Limbach-Oberfrohna, Stadt	24 113	10 921	357 768	32 760
14 5 24 190	Meerane, Stadt	14 659	6 493	192 579	29 660
14 5 24 200	Mülsen	11 389	5 102	183 490	35 964
14 5 24 210	Neukirchen/Pleiße	3 942	1 838	54 579	29 695
14 5 24 220	Niederfrohna	2 232	976	36 487	37 385
14 5 24 230	Oberlungwitz, Stadt	5 934	2 759	93 021	33 715
14 5 24 240	Oberwiera	1 034	489	16 666	34 083
14 5 24 250	Reinsdorf	7 573	3 505	126 555	36 107
14 5 24 260	Remse	1 659	796	24 694	31 022
14 5 24 270	Schönberg	924	410	14 023	34 203
14 5 24 280	St. Egidien	3 273	1 485	48 720	32 808
14 5 24 290	Waldenburg, Stadt	4 060	1 850	60 235	32 559
14 5 24 300	Werdau, Stadt	20 905	9 305	289 918	31 157
14 5 24 310	Wildenfels, Stadt	3 657	1 613	55 814	34 603
14 5 24 320	Wilkau-Haßlau, Stadt	9 973	4 490	141 323	31 475
14 5 24 330	Zwickau, Stadt	90 515	41 603	1 313 988	31 584
	Dresden, NUTS 2-Region	1 600 155	743 025	24 093 817	32 427
14 6 12 000	Dresden, Stadt	547 172	270 408	9 106 617	33 677
	Bautzen	304 691	138 252	4 373 457	31 634
14 6 25 010	Arnsdorf	4 829	2 190	75 626	34 532
14 6 25 020	Bautzen, Stadt	39 963	18 130	544 754	30 047
14 6 25 030	Bernsdorf, Stadt	6 533	2 817	87 350	31 008

87 864	86 713	2 855	13 679	4 791	15,8	13,1	14 5 23 120
19 002	18 658	547	3 124	5 711	16,7	13,6	14 5 23 130
29 255	28 733	699	5 560	7 954	19,4	16,4	14 5 23 150
88 104	87 135	2 842	12 520	4 405	14,4	11,9	14 5 23 160
81 649	80 399	2 509	12 558	5 005	15,6	12,9	14 5 23 170
17 460	17 172	495	2 936	5 932	17,1	14,1	14 5 23 190
89 110	87 965	2 785	13 329	4 786	15,2	12,6	14 5 23 200
14 673	14 471	446	2 258	5 062	15,6	12,9	14 5 23 230
34 736	34 312	1 056	5 305	5 024	15,5	12,8	14 5 23 245
43 163	42 596	1 343	6 556	4 882	15,4	12,8	14 5 23 260
26 689	26 328	767	4 193	5 466	15,9	13,2	14 5 23 270
41 863	40 884	1 071	7 669	7 161	18,8	15,6	14 5 23 280
11 080	10 911	345	1 700	4 929	15,6	12,9	14 5 23 290
115 734	114 380	3 784	17 241	4 556	15,1	12,5	14 5 23 300
53 581	52 849	1 729	7 860	4 546	14,9	12,2	14 5 23 310
721 962	710 659	22 766	117 898	5 179	16,6	13,9	14 5 23 320
33 674	33 081	939	5 815	6 192	17,6	14,4	14 5 23 330
222 187	219 243	7 374	33 718	4 573	15,4	12,8	14 5 23 340
73 966	72 865	2 320	11 997	5 171	16,5	13,6	14 5 23 360
53 857	52 988	1 473	9 142	6 206	17,3	14,3	14 5 23 365
35 496	35 006	1 147	5 375	4 686	15,4	12,6	14 5 23 370
32 735	32 212	975	4 968	5 095	15,4	12,7	14 5 23 380
15 289	14 994	398	2 787	7 002	18,6	15,5	14 5 23 410
18 185	17 930	558	2 821	5 055	15,7	13,1	14 5 23 420
91 520	90 021	2 728	14 379	5 271	16,0	13,2	14 5 23 430
14 701	14 452	480	2 167	4 515	15,0	12,4	14 5 23 440
71 964	70 682	2 157	11 400	5 285	16,1	13,3	14 5 23 450
20 191	19 832	542	3 414	6 298	17,2	14,3	14 5 23 460
3 954 023	3 887 003	114 696	665 583	5 803	17,1	14,3	
32 763	32 123	797	5 822	7 304	18,1	15,2	14 5 24 010
61 614	60 412	1 810	9 673	5 344	16,0	13,2	14 5 24 020
205 817	202 494	6 427	32 608	5 074	16,1	13,4	14 5 24 030
21 625	21 262	649	3 360	5 177	15,8	12,9	14 5 24 040
20 968	20 539	564	3 646	6 465	17,8	14,8	14 5 24 050
62 297	61 121	1 838	10 652	5 796	17,4	14,3	14 5 24 060
52 289	51 452	1 451	8 735	6 020	17,0	14,2	14 5 24 070
262 495	258 267	8 040	42 174	5 246	16,3	13,6	14 5 24 080
60 901	59 606	1 625	10 537	6 484	17,7	14,5	14 5 24 090
14 905	14 654	451	2 205	4 889	15,0	12,2	14 5 24 100
16 572	16 304	463	2 780	6 003	17,0	14,0	14 5 24 110
180 887	177 926	5 221	31 491	6 032	17,7	14,8	14 5 24 120
101 625	99 933	2 929	16 875	5 761	16,9	14,0	14 5 24 130
45 320	44 543	1 283	7 226	5 632	16,2	13,3	14 5 24 140
31 917	31 307	904	5 169	5 718	16,5	13,6	14 5 24 150
134 071	131 700	4 022	21 911	5 448	16,6	13,8	14 5 24 160
93 815	92 093	2 397	16 846	7 028	18,3	15,2	14 5 24 170
305 339	299 270	8 673	52 604	6 065	17,6	14,7	14 5 24 180
163 173	160 908	5 215	25 579	4 905	15,9	13,3	14 5 24 190
154 324	151 491	4 100	26 328	6 421	17,4	14,3	14 5 24 200
45 881	45 138	1 420	6 952	4 896	15,4	12,7	14 5 24 210
30 726	30 131	775	5 396	6 962	17,9	14,8	14 5 24 220
78 608	77 233	2 257	13 616	6 033	17,6	14,6	14 5 24 230
13 895	13 701	387	2 122	5 484	15,5	12,7	14 5 24 240
107 258	105 169	2 774	18 965	6 837	18,0	15,0	14 5 24 250
20 771	20 384	630	3 275	5 198	16,1	13,3	14 5 24 260
11 749	11 476	332	1 893	5 702	16,5	13,5	14 5 24 270
40 974	40 253	1 203	6 550	5 445	16,3	13,4	14 5 24 280
50 587	49 666	1 474	8 208	5 568	16,5	13,6	14 5 24 290
245 573	241 607	7 087	42 308	5 970	17,5	14,6	14 5 24 300
46 642	45 709	1 318	7 608	5 772	16,6	13,6	14 5 24 310
119 075	117 222	3 565	19 478	5 464	16,6	13,8	14 5 24 320
1 119 565	1 101 911	32 615	192 992	5 917	17,5	14,7	14 5 24 330
20 467 490	20 043 255	585 731	3 614 554	6 171	18,0	15,0	
7 805 666	7 615 053	213 380	1 491 751	6 991	19,6	16,4	14 6 12 000
3 689 297	3 623 124	109 358	609 685	5 575	16,8	13,9	
63 464	62 300	1 834	10 461	5 704	16,8	13,8	14 6 25 010
462 364	454 266	14 019	79 183	5 648	17,4	14,5	14 6 25 020
73 755	72 348	2 247	11 800	5 252	16,3	13,5	14 6 25 030

14 6 25 040	Bischofswerda, Stadt	11 169	4 986	138 227	27 723
14 6 25 060	Burkau	2 620	1 227	40 663	33 140
14 6 25 080	Crostwitz	1 014	448	14 946	33 362
14 6 25 090	Cunewalde	4 696	2 000	62 787	31 394
14 6 25 100	Demitz-Thumitz	2 705	1 205	36 000	29 876
14 6 25 110	Doberschau-Gaußig	4 200	1 958	66 653	34 041
14 6 25 120	Elsterheide	3 508	1 635	65 270	39 920
14 6 25 130	Elstra, Stadt	2 807	1 355	41 129	30 353
14 6 25 140	Frankenthal	947	449	13 530	30 133
14 6 25 150	Göda	3 097	1 466	48 253	32 915
14 6 25 160	Großdubrau	4 241	1 907	59 351	31 123
14 6 25 170	Großharthau	2 720	1 320	42 483	32 184
14 6 25 180	Großnaundorf	978	434	14 941	34 427
14 6 25 190	Großpostwitz/O.L.	2 741	1 264	43 243	34 211
14 6 25 200	Großröhrsdorf, Stadt	9 537	4 418	137 405	31 101
14 6 25 220	Haselbachtal	4 079	1 831	60 993	33 311
14 6 25 230	Hochkirch	2 296	1 045	32 687	31 279
14 6 25 240	Hoyerswerda, Stadt	33 552	15 203	425 894	28 014
14 6 25 250	Kamenz, Stadt	17 259	7 694	225 292	29 282
14 6 25 270	Königsbrück, Stadt	4 416	2 088	65 170	31 212
14 6 25 280	Königswartha	3 483	1 546	45 215	29 247
14 6 25 290	Kubschütz	2 582	1 191	40 783	34 242
14 6 25 300	Laußnitz	1 862	893	31 384	35 144
14 6 25 310	Lauta, Stadt	8 504	3 705	103 452	27 922
14 6 25 320	Lichtenberg	1 608	750	24 559	32 746
14 6 25 330	Lohsa	5 324	2 481	81 864	32 996
14 6 25 340	Malschwitz	4 766	2 144	67 165	31 327
14 6 25 350	Nebelschütz	1 167	533	16 844	31 603
14 6 25 360	Neschwitz	2 467	1 141	36 793	32 246
14 6 25 370	Neukirch	1 636	751	23 091	30 747
14 6 25 380	Neukirch/Lausitz	5 011	2 143	63 963	29 848
14 6 25 390	Obergurig	2 081	941	41 323	43 914
14 6 25 410	Ohorn	2 426	1 126	37 699	33 481
14 6 25 420	Oßling	2 270	1 004	32 810	32 680
14 6 25 430	Ottendorf-Okrilla	9 971	4 717	179 767	38 110
14 6 25 440	Panschwitz-Kuckau	2 109	966	29 222	30 250
14 6 25 450	Pulsnitz, Stadt	7 515	3 536	114 095	32 267
14 6 25 460	Puschwitz	816	366	9 517	26 001
14 6 25 470	Räckelwitz	1 088	476	14 956	31 421
14 6 25 480	Radeberg, Stadt	18 491	8 755	324 866	37 106
14 6 25 490	Radibor	3 137	1 367	44 812	32 781
14 6 25 500	Ralbitz-Rosenthal	1 675	763	24 493	32 101
14 6 25 510	Rammenau	1 372	619	20 690	33 424
14 6 25 525	Schirgiswalde-Kirschau, Stadt	6 331	2 800	90 271	32 240
14 6 25 530	Schmölln-Putzkau	3 031	1 349	42 755	31 694
14 6 25 550	Schwepnitz	2 547	1 175	36 128	30 747
14 6 25 560	Sohland a. d. Spree	6 798	2 938	88 055	29 971
14 6 25 570	Spreetal	1 893	925	30 478	32 949
14 6 25 580	Steina	1 634	722	26 999	37 394
14 6 25 590	Steinigtwolmsdorf	2 925	1 250	36 333	29 066
14 6 25 600	Wachau	4 309	2 045	76 423	37 371
14 6 25 610	Weißenberg, Stadt	3 153	1 399	45 273	32 361
14 6 25 630	Wilthen, Stadt	5 032	2 104	61 825	29 385
14 6 25 640	Wittichenau, Stadt	2 570	2 561	86 909	33 935
	Görlitz	258 337	111 767	3 182 294	28 473
14 6 26 010	Bad Muskau, Stadt	3 612	1 525	43 965	28 830
14 6 26 020	Beiersdorf	1 144	458	17 010	37 140
14 6 26 030	Bernstadt a. d. Eigen, Stadt	3 390	1 556	42 178	27 107
14 6 26 050	Bertsdorf-Hörnitz	2 126	945	28 444	30 099
14 6 26 060	Boxberg/O.L.	4 533	2 027	60 150	29 675
14 6 26 070	Dürrhennersdorf	999	419	12 715	30 345
14 6 26 085	Ebersbach-Neugersdorf, Stadt	12 265	5 055	141 773	28 046
14 6 26 100	Gablenz	1 607	724	27 527	38 021
14 6 26 110	Görlitz, Stadt	55 904	23 505	672 217	28 599
14 6 26 120	Groß Düben	1 074	507	17 888	35 282
14 6 26 140	Großschönau	5 525	2 286	60 193	26 331
14 6 26 150	Großschweidnitz	1 318	522	16 283	31 194
14 6 26 160	Hähnichen	1 255	534	14 997	28 085
14 6 26 170	Hainewalde	1 522	682	19 682	28 859
14 6 26 180	Herrnhut, Stadt	6 033	2 636	70 033	26 568
14 6 26 190	Hohendubrau	1 915	803	24 732	30 800
14 6 26 200	Horka	1 757	812	23 226	28 604

116 078	114 267	3 751	17 643	4 704	15,4	12,8	14 6 25 040
33 972	33 369	1 015	5 442	5 361	16,3	13,4	14 6 25 060
12 212	11 968	346	1 850	5 345	15,5	12,4	14 6 25 080
52 771	51 871	1 582	8 297	5 245	16,0	13,2	14 6 25 090
30 090	29 693	958	4 627	4 830	15,6	12,9	14 6 25 100
56 418	55 248	1 570	9 595	6 111	17,4	14,4	14 6 25 110
55 681	54 494	1 385	10 158	7 334	18,6	15,6	14 6 25 120
34 602	34 019	1 071	5 215	4 869	15,3	12,7	14 6 25 130
11 255	11 044	360	1 700	4 722	15,4	12,6	14 6 25 140
40 393	39 586	1 173	6 688	5 702	16,9	13,9	14 6 25 150
49 818	48 886	1 502	7 700	5 126	15,8	13,0	14 6 25 160
35 439	34 750	1 091	5 618	5 149	16,2	13,2	14 6 25 170
12 467	12 234	345	2 053	5 950	16,8	13,7	14 6 25 180
36 771	36 090	1 028	6 399	6 224	17,7	14,8	14 6 25 190
115 369	113 160	3 520	18 276	5 192	16,2	13,3	14 6 25 200
51 125	50 309	1 504	8 062	5 360	16,0	13,2	14 6 25 220
27 349	26 838	818	4 217	5 155	15,7	12,9	14 6 25 230
358 666	354 255	11 547	55 909	4 842	15,8	13,1	14 6 25 240
189 466	186 117	5 949	29 533	4 964	15,9	13,1	14 6 25 250
55 109	54 111	1 714	8 816	5 144	16,3	13,5	14 6 25 270
37 513	37 066	1 223	5 304	4 337	14,3	11,7	14 6 25 280
34 693	34 078	924	6 186	6 695	18,2	15,2	14 6 25 290
26 451	25 908	732	4 589	6 269	17,7	14,6	14 6 25 300
86 787	85 895	2 914	12 557	4 309	14,6	12,1	14 6 25 310
20 700	20 296	598	3 280	5 485	16,2	13,4	14 6 25 320
68 677	67 805	1 997	11 334	5 676	16,7	13,8	14 6 25 330
56 085	55 163	1 682	8 633	5 133	15,7	12,9	14 6 25 340
13 946	13 796	431	1 979	4 593	14,3	11,8	14 6 25 350
30 868	30 245	930	4 871	5 237	16,1	13,2	14 6 25 360
19 141	18 795	600	2 860	4 766	15,2	12,4	14 6 25 370
53 676	52 789	1 638	8 549	5 219	16,2	13,4	14 6 25 380
35 794	35 166	765	7 936	10 373	22,6	19,2	14 6 25 390
31 636	30 901	945	5 003	5 295	16,2	13,3	14 6 25 410
27 391	26 886	804	4 138	5 147	15,4	12,6	14 6 25 420
153 136	149 017	3 937	28 164	7 154	18,9	15,7	14 6 25 430
24 030	23 556	699	3 665	5 244	15,6	12,5	14 6 25 440
97 135	95 240	2 824	16 471	5 833	17,3	14,4	14 6 25 450
7 849	7 708	282	1 011	3 584	13,1	10,6	14 6 25 460
12 354	12 123	364	1 893	5 201	15,6	12,7	14 6 25 470
280 773	274 423	7 120	56 346	7 914	20,5	17,3	14 6 25 480
37 248	36 607	1 080	5 793	5 364	15,8	12,9	14 6 25 490
20 137	19 742	638	2 992	4 690	15,2	12,2	14 6 25 500
17 255	16 919	508	2 678	5 272	15,8	12,9	14 6 25 510
75 557	74 091	2 215	12 351	5 576	16,7	13,7	14 6 25 525
35 799	35 286	1 050	5 650	5 381	16,0	13,2	14 6 25 530
30 122	29 641	939	4 640	4 941	15,7	12,8	14 6 25 550
73 537	72 344	2 312	11 019	4 766	15,2	12,5	14 6 25 560
25 852	25 458	740	4 185	5 655	16,4	13,7	14 6 25 570
22 695	22 161	596	3 854	6 466	17,4	14,3	14 6 25 580
30 283	29 825	972	4 470	4 599	15,0	12,3	14 6 25 590
65 046	63 669	1 744	11 723	6 722	18,4	15,3	14 6 25 600
37 742	36 971	1 113	6 045	5 431	16,4	13,4	14 6 25 610
52 171	51 370	1 669	8 161	4 890	15,9	13,2	14 6 25 630
72 584	70 959	2 044	12 115	5 927	17,1	13,9	14 6 25 640
2 676 206	2 635 266	84 304	415 305	4 926	15,8	13,1	
36 785	36 276	1 146	5 573	4 863	15,4	12,7	14 6 26 010
14 591	14 336	345	2 939	8 518	20,5	17,3	14 6 26 020
35 052	34 540	1 245	4 776	3 836	13,8	11,3	14 6 26 030
23 855	23 500	734	3 518	4 793	15,0	12,4	14 6 26 050
49 929	49 187	1 591	7 422	4 665	15,1	12,3	14 6 26 060
10 696	10 509	323	1 630	5 047	15,5	12,8	14 6 26 070
119 056	117 446	3 862	17 577	4 551	15,0	12,4	14 6 26 085
23 300	22 879	603	4 173	6 920	18,2	15,2	14 6 26 100
571 772	561 701	17 325	96 854	5 590	17,2	14,4	14 6 26 110
15 022	14 791	424	2 500	5 897	16,9	14,0	14 6 26 120
50 010	49 293	1 661	6 873	4 138	13,9	11,4	14 6 26 140
13 597	13 385	425	2 076	4 885	15,5	12,7	14 6 26 150
12 341	12 174	414	1 665	4 021	13,7	11,1	14 6 26 160
16 482	16 234	515	2 426	4 712	14,9	12,3	14 6 26 170
58 297	57 271	1 869	8 340	4 462	14,6	11,9	14 6 26 180
20 573	20 282	626	3 204	5 118	15,8	13,0	14 6 26 190
19 326	19 119	623	2 856	4 585	14,9	12,3	14 6 26 200

14 6 26 210	Jonsdorf, Kurort	1 574	650	23 513	36 174
14 6 26 230	Kodersdorf	2 480	1 175	37 374	31 808
14 6 26 240	Königshain	1 167	526	20 426	38 833
14 6 26 245	Kottmar	7 439	3 257	93 835	28 810
14 6 26 250	Krauschwitz i.d. O.L.	3 509	1 565	49 483	31 618
14 6 26 260	Kreba-Neudorf	865	414	11 450	27 658
14 6 26 270	Lawalde	1 887	837	28 792	34 399
14 6 26 280	Leutersdorf	3 564	1 503	43 120	28 690
14 6 26 290	Löbau, Stadt	15 003	6 729	176 468	26 225
14 6 26 300	Markersdorf	4 009	1 783	65 702	36 849
14 6 26 310	Mittelherwigsdorf	3 628	1 550	50 250	32 419
14 6 26 320	Mücka	983	453	12 989	28 674
14 6 26 330	Neißeau	1 726	789	22 125	28 042
14 6 26 350	Neusalza-Spremberg, Stadt	3 405	1 443	42 493	29 448
14 6 26 370	Niesky, Stadt	9 543	4 412	128 791	29 191
14 6 26 390	Oderwitz	5 196	2 299	62 200	27 055
14 6 26 400	Olbersdorf	4 945	2 036	56 132	27 570
14 6 26 410	Oppach	2 387	1 041	28 111	27 004
14 6 26 420	Ostritz, Stadt	2 365	955	25 842	27 060
14 6 26 430	Oybin	1 393	596	19 964	33 496
14 6 26 440	Quitzdorf am See	1 295	570	17 513	30 725
14 6 26 450	Reichenbach/O.L., Stadt	5 047	2 273	62 641	27 559
14 6 26 460	Rietschen	2 568	1 103	30 784	27 910
14 6 26 470	Rosenbach	1 603	737	20 989	28 479
14 6 26 480	Rothenburg/O.L., Stadt	4 673	2 091	58 297	27 880
14 6 26 490	Schleife	2 556	1 194	38 871	32 555
14 6 26 500	Schönau-Berzdorf a. d. Eigen	1 464	705	19 272	27 336
14 6 26 510	Schönbach	1 124	480	16 027	33 390
14 6 26 520	Schöpstal	2 428	1 121	45 088	40 221
14 6 26 530	Seiffhennersdorf, Stadt	3 747	1 557	39 179	25 163
14 6 26 560	Trebendorf	925	429	14 249	33 214
14 6 26 570	Vierkirchen	1 711	742	23 935	32 258
14 6 26 580	Waldhufen	2 420	1 093	35 365	32 356
14 6 26 590	Weißkeißel	1 346	585	18 078	30 902
14 6 26 600	Weißwasser/O.L., Stadt	16 660	6 965	187 831	26 968
14 6 26 610	Zittau, Stadt	25 723	11 113	262 101	23 585
	Meißen	243 889	110 308	3 779 845	34 266
14 6 27 010	Coswig, Stadt	20 841	9 457	298 849	31 601
14 6 27 020	Diera-Zehren	3 266	1 532	52 839	34 490
14 6 27 030	Ebersbach	4 462	2 066	68 578	33 194
14 6 27 040	Glaubitz	2 147	800	27 827	34 784
14 6 27 050	Gröditz, Stadt	7 266	2 882	84 962	29 480
14 6 27 060	Großenhain, Stadt	18 268	8 206	248 868	30 328
14 6 27 070	Hirschstein	2 007	938	30 625	32 650
14 6 27 080	Käbschütztal	2 772	1 279	37 908	29 639
14 6 27 100	Klipphausen	10 326	4 847	217 011	44 772
14 6 27 110	Lampertswalde	2 583	1 261	38 407	30 458
14 6 27 130	Lommatzsch, Stadt	5 000	2 199	63 570	28 909
14 6 27 140	Meißen, Stadt	27 984	12 225	349 223	28 566
14 6 27 150	Moritzburg	8 353	3 892	178 015	45 739
14 6 27 170	Niederau	3 947	1 858	59 659	32 110
14 6 27 180	Nossen, Stadt	10 771	4 845	151 917	31 355
14 6 27 190	Nünchritz	5 567	2 572	91 155	35 441
14 6 27 200	Priestewitz	3 205	1 513	48 262	31 898
14 6 27 210	Radebeul, Stadt	33 826	16 452	719 057	43 706
14 6 27 220	Radeburg, Stadt	7 383	3 564	120 360	33 771
14 6 27 230	Riesa, Stadt	30 894	13 003	376 444	28 951
14 6 27 240	Röderaue	2 722	1 169	36 757	31 444
14 6 27 250	Schönfeld	1 872	838	30 311	36 171
14 6 27 260	Stauchitz	3 112	1 396	44 973	32 216
14 6 27 270	Strehla, Stadt	3 748	1 653	53 192	32 179
14 6 27 290	Thiendorf	3 753	1 820	59 425	32 651
14 6 27 310	Weinböhla	10 387	4 761	187 610	39 406
14 6 27 340	Wülknitz	1 695	763	23 287	30 520
14 6 27 360	Zeithain	5 732	2 517	80 750	32 082
	Sächsische Schweiz-Osterzgebirge	246 066	112 290	3 651 604	32 519
14 6 28 010	Altenberg, Stadt	8 060	3 578	106 871	29 869
14 6 28 020	Bad Gottleuba-Berggießhübel, Stadt	5 660	2 530	77 264	30 539
14 6 28 030	Bad Schandau, Stadt	3 682	1 703	45 331	26 618
14 6 28 040	Bahretal	2 204	1 043	32 764	31 413

19 446	19 094	503	3 051	6 066	16,0	13,0	14 6 26 210
31 428	30 781	932	5 072	5 442	16,5	13,6	14 6 26 230
17 410	17 012	424	3 573	8 427	21,0	17,5	14 6 26 240
78 227	77 060	2 466	11 329	4 594	14,7	12,1	14 6 26 245
40 993	40 438	1 237	6 352	5 135	15,7	12,8	14 6 26 250
9 412	9 293	334	1 275	3 816	13,7	11,1	14 6 26 260
24 221	23 753	673	4 142	6 154	17,4	14,4	14 6 26 270
36 208	35 738	1 158	5 416	4 677	15,2	12,6	14 6 26 280
147 802	145 986	5 043	21 304	4 225	14,6	12,1	14 6 26 290
55 556	54 239	1 440	10 015	6 955	18,5	15,2	14 6 26 300
42 410	41 916	1 232	6 674	5 417	15,9	13,3	14 6 26 310
10 833	10 660	348	1 517	4 358	14,2	11,7	14 6 26 320
18 448	18 159	609	2 584	4 243	14,2	11,7	14 6 26 330
36 087	35 612	1 071	5 757	5 376	16,2	13,5	14 6 26 350
108 692	107 100	3 279	17 644	5 381	16,5	13,7	14 6 26 370
51 815	51 100	1 762	7 244	4 111	14,2	11,6	14 6 26 390
47 317	46 498	1 487	7 599	5 111	16,3	13,5	14 6 26 400
23 449	23 138	768	3 196	4 161	13,8	11,4	14 6 26 410
21 343	21 059	704	3 024	4 295	14,4	11,7	14 6 26 420
16 887	16 586	450	2 757	6 126	16,6	13,8	14 6 26 430
14 867	14 632	432	2 404	5 564	16,4	13,7	14 6 26 440
52 522	51 491	1 760	7 931	4 506	15,4	12,7	14 6 26 450
25 555	25 214	813	3 673	4 517	14,6	11,9	14 6 26 460
16 965	16 738	590	2 289	3 880	13,7	10,9	14 6 26 470
49 001	48 431	1 558	7 223	4 636	14,9	12,4	14 6 26 480
32 399	31 940	970	5 387	5 554	16,9	13,9	14 6 26 490
16 092	15 747	562	2 258	4 018	14,3	11,7	14 6 26 500
13 459	13 215	377	2 171	5 758	16,4	13,5	14 6 26 510
38 552	37 801	906	7 612	8 402	20,1	16,9	14 6 26 520
32 700	32 338	1 162	4 195	3 610	13,0	10,7	14 6 26 530
12 002	11 861	352	1 925	5 468	16,2	13,5	14 6 26 560
20 151	19 781	594	3 404	5 731	17,2	14,2	14 6 26 570
29 735	29 357	849	4 954	5 835	16,9	14,0	14 6 26 580
15 083	14 898	449	2 139	4 764	14,4	11,8	14 6 26 590
158 083	156 278	5 241	23 264	4 439	14,9	12,4	14 6 26 600
220 372	217 400	8 038	30 550	3 801	14,1	11,7	14 6 26 610
3 204 027	3 137 708	88 475	581 299	6 570	18,5	15,4	
253 032	248 176	7 528	41 606	5 527	16,8	13,9	14 6 27 010
44 447	43 681	1 236	7 540	6 101	17,3	14,3	14 6 27 020
57 491	56 249	1 693	9 205	5 437	16,4	13,4	14 6 27 030
23 508	23 094	651	3 864	5 936	16,7	13,9	14 6 27 040
71 679	70 965	2 292	10 813	4 718	15,2	12,7	14 6 27 050
210 056	206 863	6 389	33 027	5 169	16,0	13,3	14 6 27 060
25 927	25 567	754	4 370	5 795	17,1	14,3	14 6 27 070
31 397	30 744	1 013	4 599	4 540	15,0	12,1	14 6 27 080
178 795	175 352	4 035	39 431	9 772	22,5	18,2	14 6 27 100
32 133	31 684	1 033	5 057	4 895	16,0	13,2	14 6 27 110
53 118	52 419	1 748	7 904	4 522	15,1	12,4	14 6 27 130
295 021	290 343	9 518	47 745	5 016	16,4	13,7	14 6 27 140
153 238	148 070	3 161	32 623	10 321	22,0	18,3	14 6 27 150
49 877	48 964	1 508	7 815	5 183	16,0	13,1	14 6 27 170
127 916	125 685	3 842	28 494	7 417	22,7	18,8	14 6 27 180
76 885	75 472	2 055	13 760	6 696	18,2	15,1	14 6 27 190
40 457	39 805	1 251	6 184	4 943	15,5	12,8	14 6 27 200
618 723	599 612	13 438	134 375	10 000	22,4	18,7	14 6 27 210
101 881	99 518	2 933	17 279	5 891	17,4	14,4	14 6 27 220
320 403	316 262	10 240	50 140	4 897	15,9	13,3	14 6 27 230
30 882	30 419	923	4 644	5 031	15,3	12,6	14 6 27 240
25 829	25 445	707	4 639	6 561	18,2	15,3	14 6 27 250
38 035	37 515	1 137	5 996	5 273	16,0	13,3	14 6 27 260
45 295	44 564	1 311	7 536	5 749	16,9	14,2	14 6 27 270
49 892	48 958	1 507	8 226	5 459	16,8	13,8	14 6 27 290
160 145	155 668	3 882	30 651	7 896	19,7	16,3	14 6 27 310
19 859	19 569	635	3 069	4 833	15,7	13,2	14 6 27 340
68 104	67 044	2 055	10 705	5 209	16,0	13,3	14 6 27 360
3 092 293	3 032 103	90 214	516 513	5 725	17,0	14,1	
89 284	87 906	2 807	13 179	4 695	15,0	12,3	14 6 28 010
64 748	63 676	2 046	9 846	4 812	15,5	12,7	14 6 28 020
37 421	36 974	1 291	5 080	3 935	13,7	11,2	14 6 28 030
27 507	27 068	829	4 265	5 145	15,8	13,0	14 6 28 040

14 6 28 050	Bannewitz	10 684	5 041	211 535	41 963
14 6 28 060	Dippoldiswalde, Stadt	14 478	6 644	213 423	32 123
14 6 28 070	Dohma	1 942	902	31 418	34 832
14 6 28 080	Dohna, Stadt	6 325	2 910	108 078	37 140
14 6 28 090	Dorfhain	1 088	468	16 803	35 904
14 6 28 100	Dürrröhrsdorf-Dittersbach	4 222	1 976	64 232	32 506
14 6 28 110	Freital, Stadt	39 361	17 846	599 432	33 589
14 6 28 130	Glashütte, Stadt	6 751	3 112	100 858	32 409
14 6 28 140	Gohrisch	1 928	857	26 357	30 755
14 6 28 150	Hartmannsdorf-Reichenau	1 070	485	14 528	29 954
14 6 28 160	Heidenau, Stadt	16 399	7 621	218 128	28 622
14 6 28 170	Hermisdorf/Erzgeb.	811	363	10 043	27 665
14 6 28 190	Hohnstein, Stadt	3 335	1 484	43 143	29 072
14 6 28 205	Klingenberg	6 947	3 146	98 554	31 327
14 6 28 210	Königstein/Sächs. Schw., Stadt	2 128	1 001	30 671	30 640
14 6 28 220	Kreischa	4 496	2 114	83 434	39 467
14 6 28 230	Liebstadt, Stadt	1 352	579	18 520	31 985
14 6 28 240	Lohmen	3 060	1 367	43 476	31 804
14 6 28 250	Müglitztal	1 912	896	33 144	36 992
14 6 28 260	Neustadt in Sachsen, Stadt	12 341	5 433	157 286	28 950
14 6 28 270	Pirna, Stadt	38 187	17 282	528 395	30 575
14 6 28 300	Rabenau, Stadt	4 406	2 027	70 911	34 983
14 6 28 310	Rathen, Kurort	346	174	5 163	29 671
14 6 28 320	Rathmannsdorf	936	388	11 178	28 810
14 6 28 330	Reinhardtsdorf-Schöna	1 341	606	17 121	28 253
14 6 28 340	Rosenthal-Bielatal	1 634	692	21 539	31 125
14 6 28 360	Sebnitz, Stadt	9 817	4 275	116 922	27 350
14 6 28 370	Stadt Wehlen, Stadt	1 609	758	25 979	34 273
14 6 28 380	Stolpen, Stadt	5 666	2 593	81 620	31 477
14 6 28 390	Struppen	2 501	1 123	39 632	35 292
14 6 28 400	Tharandt, Stadt	5 383	2 462	91 879	37 319
14 6 28 410	Wilsdruff, Stadt	14 004	6 811	255 974	37 582
	Leipzig, NUTS 2-Region	1 027 484	493 932	15 985 755	32 364
14 7 13 000	Leipzig, Stadt	571 088	284 587	8 891 449	31 243
	Leipzig	258 333	118 881	4 218 885	35 488
14 7 29 010	Bad Lausick, Stadt	8 081	3 757	123 151	32 779
14 7 29 020	Belgershain	3 343	1 669	65 722	39 378
14 7 29 030	Bennewitz	4 957	2 248	81 383	36 202
14 7 29 040	Böhlen, Stadt	6 805	3 103	99 227	31 978
14 7 29 050	Borna, Stadt	19 319	8 652	252 460	29 179
14 7 29 060	Borsdorf	8 421	4 080	160 828	39 419
14 7 29 070	Brandis, Stadt	9 619	4 403	180 456	40 985
14 7 29 080	Colditz, Stadt	8 720	3 746	115 977	30 960
14 7 29 100	Elstertrebnitz	1 264	582	21 494	36 931
14 7 29 140	Frohbürg, Stadt	12 674	5 716	180 498	31 578
14 7 29 150	Geithain, Stadt	6 996	2 999	91 100	30 377
14 7 29 160	Grimma, Stadt	28 322	12 935	397 428	30 725
14 7 29 170	Groitzsch, Stadt	7 496	3 293	101 870	30 935
14 7 29 190	Großpösna	5 315	2 510	110 522	44 033
14 7 29 220	Kitzscher, Stadt	4 964	2 309	63 962	27 701
14 7 29 245	Lossatal	6 004	2 670	82 373	30 851
14 7 29 250	Machern	6 652	3 218	143 754	44 672
14 7 29 260	Markkleeberg, Stadt	24 477	11 615	554 905	47 775
14 7 29 270	Markranstädt, Stadt	15 489	7 211	268 302	37 207
14 7 29 300	Naunhof, Stadt	8 639	4 092	162 192	39 636
14 7 29 320	Neukieritzsch	6 921	3 203	94 803	29 598
14 7 29 330	Otterwisch	1 405	676	23 140	34 230
14 7 29 340	Parthenstein	3 484	1 665	71 358	42 857
14 7 29 350	Pegau, Stadt	6 284	2 885	92 310	31 997
14 7 29 360	Regis-Breitungen, Stadt	3 883	1 741	47 760	27 433
14 7 29 370	Rötha, Stadt	6 016	2 846	103 948	36 524
14 7 29 380	Thallwitz	3 557	1 736	61 269	35 293
14 7 29 400	Trebsen/Mulde, Stadt	3 851	1 687	59 179	35 080
14 7 29 410	Wurzen, Stadt	16 293	7 491	261 485	34 907
14 7 29 430	Zwenkau, Stadt	9 082	4 143	146 028	35 247
	Nordsachsen	198 063	90 464	2 875 421	31 785
14 7 30 010	Arzberg	1 941	838	23 450	27 983
14 7 30 020	Bad Dübén, Stadt	7 968	3 473	113 077	32 559

180 550	175 586	4 242	35 087	8 271	20,0	16,6	14 6 28 050
180 233	176 797	5 357	29 254	5 461	16,5	13,7	14 6 28 060
26 769	26 255	740	4 581	6 190	17,4	14,6	14 6 28 070
92 293	90 160	2 394	17 051	7 122	18,9	15,8	14 6 28 080
14 292	13 983	382	2 446	6 402	17,5	14,6	14 6 28 090
53 731	52 595	1 617	8 561	5 294	16,3	13,3	14 6 28 100
513 013	502 151	14 522	90 192	6 211	18,0	15,0	14 6 28 110
84 728	83 429	2 539	13 270	5 226	15,9	13,2	14 6 28 130
22 093	21 504	660	3 485	5 281	16,2	13,2	14 6 28 140
11 979	11 874	387	1 615	4 173	13,6	11,1	14 6 28 150
185 755	183 040	6 076	28 745	4 731	15,7	13,2	14 6 28 160
8 282	8 162	272	1 049	3 858	12,9	10,5	14 6 28 170
35 687	35 206	1 155	5 148	4 457	14,6	11,9	14 6 28 190
82 091	80 715	2 604	12 030	4 620	14,9	12,2	14 6 28 205
25 942	25 555	778	4 197	5 394	16,4	13,7	14 6 28 210
70 989	69 367	1 763	13 473	7 642	19,4	16,1	14 6 28 220
15 367	15 032	476	2 470	5 188	16,4	13,3	14 6 28 230
36 326	35 568	1 086	5 685	5 235	16,0	13,1	14 6 28 240
28 502	28 053	749	5 305	7 082	18,9	16,0	14 6 28 250
132 736	130 984	4 228	20 235	4 786	15,4	12,9	14 6 28 260
448 237	439 423	13 605	74 643	5 486	17,0	14,1	14 6 28 270
59 963	58 752	1 634	10 246	6 271	17,4	14,4	14 6 28 300
4 332	4 256	118	684	5 797	16,1	13,3	14 6 28 310
9 309	9 208	298	1 344	4 512	14,6	12,0	14 6 28 320
14 131	13 924	470	1 991	4 237	14,3	11,6	14 6 28 330
17 947	17 622	545	2 718	4 988	15,4	12,6	14 6 28 340
98 217	96 955	3 259	14 259	4 375	14,7	12,2	14 6 28 360
21 855	21 378	590	3 744	6 346	17,5	14,4	14 6 28 370
68 598	67 263	2 086	10 592	5 078	15,7	13,0	14 6 28 380
33 505	32 900	898	5 773	6 429	17,5	14,6	14 6 28 390
77 718	75 872	1 975	14 189	7 185	18,7	15,4	14 6 28 400
218 165	212 909	5 736	40 082	6 988	18,8	15,7	14 6 28 410
13 685 674	13 417 681	391 467	2 512 607	6 418	18,7	15,7	
7 654 501	7 502 587	222 960	1 439 546	6 457	19,2	16,2	14 7 13 000
3 595 442	3 521 248	96 088	668 419	6 956	19,0	15,8	
103 469	101 688	3 018	16 956	5 618	16,7	13,8	14 7 29 010
55 910	54 583	1 398	10 709	7 660	19,6	16,3	14 7 29 020
69 117	67 670	1 825	12 535	6 868	18,5	15,4	14 7 29 030
84 431	82 928	2 528	14 125	5 587	17,0	14,2	14 7 29 040
212 510	209 435	6 836	33 188	4 855	15,8	13,1	14 7 29 050
137 561	134 075	3 307	26 334	7 963	19,6	16,4	14 7 29 060
155 038	151 405	3 657	30 528	8 348	20,2	16,9	14 7 29 070
97 875	96 491	3 004	15 857	5 279	16,4	13,7	14 7 29 080
18 237	17 848	474	3 204	7 660	18,0	14,9	14 7 29 100
150 470	147 851	4 628	23 149	5 002	15,7	12,8	14 7 29 140
76 116	75 025	2 358	11 579	4 911	15,4	12,7	14 7 29 150
335 441	329 522	10 287	53 921	5 242	16,4	13,6	14 7 29 160
85 508	83 889	2 607	13 240	5 079	15,8	13,0	14 7 29 170
94 407	91 767	2 098	19 154	9 130	20,9	17,3	14 7 29 190
53 635	52 924	1 890	7 665	4 055	14,5	12,0	14 7 29 220
69 233	68 214	2 093	10 669	5 097	15,6	13,0	14 7 29 245
123 835	120 500	2 692	26 107	9 698	21,7	18,2	14 7 29 250
481 424	465 987	9 512	112 170	11 792	24,1	20,2	14 7 29 260
228 840	223 851	5 965	41 759	7 001	18,7	15,6	14 7 29 270
139 085	135 782	3 340	27 850	8 338	20,5	17,2	14 7 29 300
79 679	78 438	2 627	11 771	4 481	15,0	12,4	14 7 29 320
19 540	19 097	560	3 209	5 730	16,8	13,9	14 7 29 330
61 178	59 834	1 391	12 292	8 837	20,5	17,2	14 7 29 340
77 758	76 487	2 284	12 509	5 477	16,4	13,6	14 7 29 350
39 946	39 440	1 384	5 689	4 111	14,4	11,9	14 7 29 360
88 875	87 023	2 344	16 039	6 842	18,4	15,4	14 7 29 370
52 150	51 128	1 436	8 819	6 141	17,2	14,4	14 7 29 380
50 596	49 775	1 382	9 269	6 707	18,6	15,7	14 7 29 400
229 645	227 664	5 808	55 634	9 579	24,4	21,3	14 7 29 410
123 935	120 925	3 355	22 492	6 704	18,6	15,4	14 7 29 430
2 435 731	2 393 847	72 419	404 641	5 588	16,9	14,1	
19 550	19 311	653	2 651	4 060	13,7	11,3	14 7 30 010
94 624	93 162	2 755	15 840	5 750	17,0	14,0	14 7 30 020

14 7 30 030	Beilrode	4 221	1 860	57 889	31 123
14 7 30 045	Belgern-Schildau, Stadt	7 828	3 358	95 057	28 308
14 7 30 050	Cavertitz	2 238	1 083	33 004	30 475
14 7 30 060	Dahlen, Stadt	4 332	1 804	52 006	28 828
14 7 30 070	Delitzsch, Stadt	24 815	11 663	356 126	30 535
14 7 30 080	Doberschütz	4 073	1 954	67 333	34 459
14 7 30 090	Dommitzsch, Stadt	2 503	1 078	32 392	30 049
14 7 30 100	Dreiheide	2 107	928	41 851	45 098
14 7 30 110	Eilenburg, Stadt	15 578	6 968	198 811	28 532
14 7 30 120	Elsnig	1 417	649	20 811	32 066
14 7 30 140	Jesewitz	3 047	1 443	55 550	38 496
14 7 30 150	Krostitz	3 797	1 898	73 452	38 700
14 7 30 160	Laußig	3 701	1 683	51 036	30 324
14 7 30 170	Liebschützberg	2 960	1 365	41 720	30 564
14 7 30 180	Löbnitz	2 043	936	30 555	32 644
14 7 30 190	Mockrehna	5 049	2 390	72 135	30 182
14 7 30 200	Mügel, Stadt	6 076	2 571	76 871	29 899
14 7 30 210	Naundorf	2 350	1 099	34 421	31 320
14 7 30 230	Oschatz, Stadt	14 609	6 496	187 870	28 921
14 7 30 250	Rackwitz	4 962	2 351	80 056	34 052
14 7 30 270	Schkeuditz, Stadt	17 900	8 436	279 495	33 131
14 7 30 280	Schönwölkau	2 419	1 168	40 082	34 316
14 7 30 300	Taucha, Stadt	15 356	7 438	287 123	38 602
14 7 30 310	Torgau, Stadt	20 062	8 739	249 921	28 598
14 7 30 320	Trossin	1 306	603	19 729	32 718
14 7 30 330	Wermisdorf	5 307	2 337	75 348	32 242
14 7 30 340	Wiedemar	5 208	2 538	84 230	33 188
14 7 30 360	Zschoepplin	2 890	1 317	44 018	33 423

49 027	48 405	1 491	8 093	5 428	16,7	14,0	14 7 30 030
78 958	77 868	2 649	11 360	4 288	14,6	12,0	14 7 30 045
27 645	27 208	902	4 426	4 907	16,3	13,4	14 7 30 050
42 917	42 220	1 428	6 048	4 236	14,3	11,6	14 7 30 060
302 643	297 649	9 247	49 598	5 364	16,7	13,9	14 7 30 070
57 091	56 192	1 622	9 968	6 145	17,7	14,8	14 7 30 080
27 277	26 905	861	4 112	4 776	15,3	12,7	14 7 30 090
36 743	36 296	753	7 220	9 588	19,9	17,3	14 7 30 100
168 636	165 997	5 441	27 206	5 000	16,4	13,7	14 7 30 110
17 658	17 356	515	2 822	5 480	16,3	13,6	14 7 30 120
47 051	46 084	1 213	8 454	6 970	18,3	15,2	14 7 30 140
63 166	61 768	1 608	11 973	7 446	19,4	16,3	14 7 30 150
42 721	42 060	1 366	6 365	4 659	15,1	12,5	14 7 30 160
34 934	34 420	1 129	5 110	4 526	14,8	12,2	14 7 30 170
25 778	25 300	765	4 225	5 523	16,7	13,8	14 7 30 180
60 608	59 604	1 910	9 289	4 863	15,6	12,9	14 7 30 190
64 573	63 729	2 047	9 633	4 706	15,1	12,5	14 7 30 200
29 147	28 710	886	4 658	5 258	16,2	13,5	14 7 30 210
158 887	156 396	5 018	25 217	5 025	16,1	13,4	14 7 30 230
68 374	67 086	1 965	11 671	5 939	17,4	14,6	14 7 30 250
238 661	234 500	6 927	40 830	5 894	17,4	14,6	14 7 30 270
33 931	33 392	947	5 840	6 167	17,5	14,6	14 7 30 280
246 731	240 291	6 140	47 807	7 786	19,9	16,7	14 7 30 300
209 849	206 873	6 676	33 555	5 026	16,2	13,4	14 7 30 310
16 751	16 449	490	2 726	5 564	16,6	13,8	14 7 30 320
63 712	62 797	1 858	10 722	5 771	17,1	14,2	14 7 30 330
71 104	69 641	2 105	11 232	5 336	16,1	13,3	14 7 30 340
36 981	36 177	1 052	5 989	5 693	16,6	13,6	14 7 30 360

11. Ausgewählte Merkmale der unbeschränkt steuerpflichtigen Bruttolohnfälle 2016 nach Größenklassen des Bruttolohns

Bruttolohn von ... bis unter ... €	Bruttolohn			Anzurechnende Lohnsteuer			Anzu- rechnende Kirchen- steuer	Bruttobetrag Kurzarbeitergeld/ Zuschuss zum Mutterschaftsgeld, Aufstockungs- beträge nach dem Altersteilzeit- gesetz u.ä.
	Fälle	1 000 €	€ je Fall	Fälle	1 000 €	€ je Fall		
Insgesamt	1 901 915	50 453 929	26 528	1 615 039	7 498 055	4 643	111 447	203 709
1 - 2 500	165 340	182 276	1 102	40 897	3 167	77	411	10 843
2 500 - 5 000	84 339	311 088	3 689	38 126	8 520	223	342	8 911
5 000 - 7 500	77 187	475 726	6 163	38 624	15 018	389	422	9 226
7 500 - 10 000	69 344	607 838	8 766	40 183	22 715	565	434	10 189
10 000 - 12 500	74 152	836 310	11 278	53 250	33 964	638	574	10 584
12 500 - 15 000	91 201	1 257 566	13 789	84 758	59 163	698	848	11 337
15 000 - 17 500	105 103	1 712 232	16 291	99 337	101 490	1 022	1 316	14 246
17 500 - 20 000	147 565	2 761 997	18 717	139 631	194 754	1 395	2 702	17 553
20 000 - 22 500	134 624	2 859 070	21 237	128 414	241 656	1 882	3 572	18 730
22 500 - 25 000	127 566	3 026 783	23 727	127 130	289 286	2 276	4 359	18 013
25 000 - 27 500	107 733	2 823 182	26 205	107 569	300 786	2 796	4 431	14 988
27 500 - 30 000	90 412	2 595 004	28 702	90 333	304 886	3 375	4 374	11 414
30 000 - 32 500	79 805	2 491 194	31 216	79 744	316 121	3 964	4 392	8 950
32 500 - 35 000	70 868	2 390 498	33 732	70 826	324 160	4 577	4 262	7 501
35 000 - 37 500	64 890	2 350 585	36 224	64 851	336 873	5 195	4 278	5 778
37 500 - 40 000	54 139	2 096 119	38 717	54 113	316 607	5 851	3 946	4 374
40 000 - 42 500	47 216	1 946 622	41 228	47 191	308 557	6 538	3 857	3 532
42 500 - 45 000	40 639	1 776 383	43 711	40 613	293 331	7 223	3 667	2 562
45 000 - 47 500	36 208	1 674 995	46 260	36 181	287 261	7 940	3 481	2 268
47 500 - 50 000	30 801	1 500 374	48 712	30 771	265 354	8 623	3 349	1 662
50 000 - 75 000	149 177	8 836 758	59 237	149 019	1 792 572	12 029	24 923	7 549
75 000 - 100 000	32 246	2 742 592	85 052	32 175	684 182	21 264	12 953	1 602
100 000 - 125 000	10 686	1 180 012	110 426	10 656	327 593	30 743	6 133	782
125 000 - 150 000	4 577	621 952	135 886	4 566	187 282	41 017	3 460	463
150 000 - 175 000	2 175	351 107	161 428	2 166	110 873	51 188	2 121	228
175 000 - 200 000	1 242	231 497	186 391	1 239	75 855	61 222	1 400	162
200 000 - 225 000	782	165 822	212 049	782	56 442	72 176	1 128	115
225 000 - 250 000	557	131 790	236 606	556	45 101	81 116	769	61
250 000 und mehr	1 341	516 555	385 201	1 338	194 489	145 358	3 541	85

Werbungskosten							Bruttolohn von ... bis unter ... €
davon							
tatsächliche Werbungs- kosten/ Arbeitnehmer- Pauschbetrag	erhöhte Werbungskosten						
	zusammen	darunter					
		Wege zwischen Wohnung und Arbeitsstätte	Auf- wendungen für Arbeitsmittel	Fortbildungs- kosten	Mehrauf- wendungen für Verpflegung	übrige Werbungs- kosten	
1 000 €							
1 181 553	1 701 615	833 707	85 581	71 989	229 825	173 061	Insgesamt
99 306	3 696	647	194	1 605	162	596	1 - 2 500
77 809	4 600	1 265	237	1 315	271	843	2 500 - 5 000
71 753	7 714	3 011	372	1 407	607	990	5 000 - 7 500
61 989	11 685	5 211	595	1 533	1 026	1 570	7 500 - 10 000
62 481	20 473	10 317	1 042	1 905	2 102	2 319	10 000 - 12 500
70 821	39 729	21 300	2 029	2 693	4 572	3 924	12 500 - 15 000
76 249	59 536	31 653	3 148	3 023	8 589	5 684	15 000 - 17 500
99 816	105 777	55 455	5 405	3 641	20 030	9 651	17 500 - 20 000
82 430	125 626	61 101	6 212	4 022	28 420	11 213	20 000 - 22 500
71 917	144 752	64 277	6 858	4 549	37 394	12 849	22 500 - 25 000
58 338	129 003	61 321	6 145	4 315	28 502	11 704	25 000 - 27 500
48 111	111 045	56 087	5 191	4 308	19 699	10 225	27 500 - 30 000
42 307	98 866	51 629	4 569	4 058	14 096	9 259	30 000 - 32 500
37 165	89 583	47 523	4 055	3 996	11 700	8 352	32 500 - 35 000
34 049	82 617	44 301	3 759	3 768	9 369	7 636	35 000 - 37 500
27 662	71 448	39 211	3 233	2 976	6 709	6 671	37 500 - 40 000
23 383	65 435	35 126	3 146	2 593	5 909	6 106	40 000 - 42 500
19 453	58 197	31 468	2 837	2 182	4 662	5 616	42 500 - 45 000
16 841	53 227	28 907	2 604	1 892	3 833	5 248	45 000 - 47 500
14 244	46 464	24 554	2 405	1 875	3 175	4 488	47 500 - 50 000
62 457	252 590	121 904	14 848	9 032	12 933	26 933	50 000 - 75 000
13 801	64 937	23 937	3 713	2 700	3 608	8 842	75 000 - 100 000
4 383	25 618	7 204	1 537	1 053	1 280	4 823	100 000 - 125 000
1 955	11 439	2 882	683	579	498	2 498	125 000 - 150 000
991	5 481	1 255	271	352	285	1 081	150 000 - 175 000
577	3 323	735	150	190	142	844	175 000 - 200 000
351	2 293	478	115	146	61	593	200 000 - 225 000
274	1 679	284	56	98	55	606	225 000 - 250 000
640	4 779	664	170	184	137	1 900	250 000 und mehr

12. Unbeschränkt steuerpflichtige Lohn- und Einkommensteuerfälle 2016 nach Alter und Geschlecht

Alter von ... bis unter ... Jahren	Bruttolohn		Summe der Einkünfte		
	Fälle	1 000 €	Fälle	1 000 €	€ je Steuerfall
Fälle insgesamt					
Insgesamt	1 902 135	50 453 672	2 341 812	60 482 289	25 827
unter 20	59 535	256 270	42 919	213 809	4 982
20 - 30	303 560	5 553 508	301 172	5 317 471	17 656
30 - 40	418 882	11 257 750	449 089	11 770 600	26 210
40 - 50	390 091	12 605 147	442 414	14 548 961	32 885
50 - 60	474 312	15 215 791	542 448	17 719 847	32 666
60 - 65	170 242	4 663 348	228 614	5 971 264	26 119
65 und mehr	85 513	901 859	335 156	4 940 336	14 740
männliche Fälle					
Zusammen	994 917	29 681 402	1 219 678	35 985 663	29 504
unter 20	33 840	157 632	25 466	131 442	5 161
20 - 30	162 853	3 226 253	163 228	3 105 382	19 025
30 - 40	225 419	6 978 678	245 165	7 442 923	30 359
40 - 50	201 775	7 472 260	235 862	8 937 772	37 894
50 - 60	235 927	8 561 424	276 111	10 324 433	37 392
60 - 65	84 468	2 626 243	115 606	3 384 974	29 280
65 und mehr	50 635	658 913	158 240	2 658 737	16 802
weibliche Fälle					
Zusammen	907 218	20 772 270	1 122 134	24 496 625	21 830
unter 20	25 695	98 638	17 453	82 368	4 719
20 - 30	140 707	2 327 255	137 944	2 212 089	16 036
30 - 40	193 463	4 279 071	203 924	4 327 677	21 222
40 - 50	188 316	5 132 887	206 552	5 611 189	27 166
50 - 60	238 385	6 654 367	266 337	7 395 414	27 767
60 - 65	85 774	2 037 105	113 008	2 586 290	22 886
65 und mehr	34 878	242 946	176 916	2 281 599	12 897

Summe der positiven Einkünfte	Darunter aus			Summe der negativen Einkünfte	Anzu-rechnende Lohnsteuer	Alter von ... bis unter ... Jahren
	Gewerbe-betrieb	selbständiger Arbeit	nicht-selbständiger Arbeit			
1 000 €	1 000 €					
60 946 163	5 034 176	3 218 117	47 473 006	-463 874	7 500 178	Insgesamt
214 301	5 124	517	204 735	-492	4 170	unter 20
5 335 169	147 205	39 477	5 128 460	-17 698	627 309	20 - 30
11 835 237	810 198	334 786	10 592 250	-64 637	1 604 091	30 - 40
14 671 228	1 563 972	893 178	11 948 360	-122 267	2 034 098	40 - 50
17 870 684	1 653 243	1 291 307	14 416 889	-150 837	2 421 178	50 - 60
6 021 702	519 232	414 516	4 400 069	-50 438	689 623	60 - 65
4 997 841	335 201	244 337	782 244	-57 505	119 709	65 und mehr
36 293 189	3 940 176	1 890 726	27 922 403	-307 526	4 679 509	Zusammen
131 747	1 870	215	127 469	-305	2 791	unter 20
3 116 409	99 608	19 700	2 984 354	-11 027	386 042	20 - 30
7 484 415	655 850	186 156	6 580 065	-41 492	1 053 574	30 - 40
9 019 872	1 242 857	530 550	7 080 678	-82 101	1 280 091	40 - 50
10 422 415	1 299 765	746 726	8 093 954	-97 981	1 442 323	50 - 60
3 418 926	368 214	236 923	2 473 960	-33 952	418 325	60 - 65
2 699 405	272 013	170 455	581 922	-40 668	96 363	65 und mehr
24 652 974	1 094 000	1 327 391	19 550 602	-156 349	2 820 669	Zusammen
82 555	3 254	301	77 266	-187	1 379	unter 20
2 218 761	47 597	19 776	2 144 106	-6 672	241 267	20 - 30
4 350 822	154 348	148 629	4 012 185	-23 145	550 517	30 - 40
5 651 355	321 115	362 628	4 867 681	-40 167	754 007	40 - 50
7 448 269	353 479	544 581	6 322 934	-52 856	978 855	50 - 60
2 602 776	151 019	177 593	1 926 109	-16 485	271 298	60 - 65
2 298 436	63 189	73 881	200 322	-16 837	23 346	65 und mehr

[Inhalt](#)
13. Unbeschränkt steuerpflichtige Lohn- und Einkommensteuerfälle mit überwiegenden Einkünften aus freiberuflicher Tätigkeit 2016 nach Größenklassen der Einkünfte aus freiberuflicher Tätigkeit

Einkünfte aus freiberuflicher Tätigkeit von ... bis unter ... €	Einkünfte aus freiberuflicher Tätigkeit ¹⁾		Positive Einkunftsarten insgesamt	Negative Einkunftsarten insgesamt	Summe der Einkünfte
	Fälle				
1 000 €					
Fälle insgesamt					
Positive Einkünfte	52 649	3 010 405	3 255 658	-38 438	3 217 220
1 - 2 500	6 660	7 072	45 905	-486	45 419
2 500 - 5 000	3 877	14 312	30 949	-410	30 539
5 000 - 7 500	2 901	17 884	27 831	-393	27 438
7 500 - 10 000	2 709	23 646	31 110	-318	30 792
10 000 - 12 500	2 506	28 094	35 126	-431	34 696
12 500 - 15 000	2 041	28 001	33 995	-391	33 604
15 000 - 20 000	3 658	63 638	74 608	-846	73 762
20 000 - 25 000	2 626	58 646	66 758	-804	65 954
25 000 - 30 000	2 147	58 755	66 974	-597	66 377
30 000 - 37 500	2 706	90 916	99 806	-1 011	98 794
37 500 - 50 000	3 489	151 437	165 352	-1 626	163 726
50 000 - 75 000	4 798	294 684	317 763	-3 469	314 294
75 000 - 100 000	3 097	268 343	284 162	-3 668	280 494
100 000 - 150 000	4 045	496 942	518 714	-5 510	513 204
150 000 - 200 000	2 361	407 169	421 631	-4 762	416 869
200 000 - 250 000	1 273	283 591	293 498	-3 411	290 087
250 000 - 500 000	1 453	469 730	486 226	-6 662	479 564
500 000 - 1 Mill.	245	158 319	162 925	-2 093	160 832
1 Mill. und mehr	57	89 227	92 326	-1 550	90 776
Negative Einkünfte	3 346	-13 644	26 143	-14 345	11 798
männliche Fälle					
Positive Einkünfte	26 620	1 749 371	1 914 022	-25 206	1 888 816
Negative Einkünfte	1 750	-8 249	17 680	-8 733	8 947
weibliche Fälle					
Positive Einkünfte	26 029	1 261 034	1 341 636	-13 232	1 328 404
Negative Einkünfte	1 596	-5 394	8 463	-5 612	2 851

1) Bei freiberuflich tätigen Personen sind in den Einkünften aus freiberuflicher Tätigkeit auch diejenigen lt. gesonderter Feststellung und aus Beteiligung enthalten.

[Inhalt](#)**14. Unbeschränkt steuerpflichtige Lohn- und Einkommensteuerfälle mit überwiegenden Einkünften aus freiberuflicher Tätigkeit 2016 in ausgewählten Freien Berufen**

Ausgewählte Freie Berufe	Einkünfte aus freiberuflicher Tätigkeit ¹⁾		
	Fälle	1 000 €	€ je Steuerfall
Freie Berufe insgesamt	55 995	2 996 762	53 518
Rechtsanwälte, Notare (einschl. Patentanwälte)	2 776	228 170	82 194
Rechtsanwälte ohne Notariat	2 596	174 143	67 081
Rechtsanwälte mit Notariat	-	-	-
Notare	129	50 173	388 936
Patentanwälte	51	3 854	75 561
Freiberufliche Tätigkeit im Bereich sonstiger Rechtsberatung	274	15 778	57 584
Wirtschaftsprüfer und vereidigte Buchprüfer	32	2 385	74 526
Wirtschaftsprüfer	24	1 992	82 986
Vereidigte Buchprüfer	8	393	49 146
Steuerberater und Steuerbevollmächtigte	958	99 698	104 069
Sonstige Wirtschaftsberater (ohne Vermögensberater und -verwalter)	1 143	46 238	40 453
Markt- und Meinungsforschung	23	120	5 200
Unternehmens- und Public-Relations-Berater	1 120	46 119	41 177
Tätigkeiten im Bereich Datenverarbeitung zusammen	1 018	48 854	47 990
Programmierungstätigkeiten	651	28 326	43 512
Beratungsdienstleistungen auf dem Gebiet der Informationstechnologie	340	19 605	57 662
Sonstige Tätigkeiten im Bereich Datenverarbeitung	27	922	34 155
Forschungs- und Entwicklungstätigkeit	325	11 929	36 706
Werbung	75	1 248	16 635
Lehrtätigkeit	6 482	114 071	17 598
Erwachsenenbildung	1 336	28 979	21 691
Sport und Freizeitunterricht, Kulturunterricht	1 349	19 000	14 085
Sonstige Lehrtätigkeit ²⁾	3 303	52 133	15 783
Fahr- und Flugschulen	494	13 959	28 257
Ärzte (Ärzte für Allgemeinmedizin, praktische Ärzte und Fachärzte)	5 468	961 252	175 796
Zahnärzte (einschl. Dentisten), ohne Zahntechniker	3 016	409 542	135 790
Tierärzte	498	27 995	56 216
Sonstiges Veterinärwesen	48	950	19 782
Sonstige Heilberufe	7 277	333 535	45 834
Heilpraktiker	697	13 927	19 981
Psychologische Psychotherapeuten	1 487	92 718	62 352
Masseure, medizinische Bademeister, Krankengymnasten, Hebammen und verwandte Berufe	3 057	142 903	46 746
Sonstige selbständige Tätigkeiten im Gesundheitswesen	2 036	83 987	41 251
Soziale Dienste (mit Tagesbetreuung von Kindern)	2 215	66 998	30 247
Tagesbetreuung von Kindern	1 606	22 378	13 934
Sonstige soziale Dienste (ohne Tagesbetreuung von Kindern)	609	44 620	73 267
Architekten, Innenarchitekten, Vermessungs- und Bauingenieure (ohne Film- und Bühnenarchitekten)	5 352	282 858	52 851
Tätigkeiten im Bereich Hochbau und Innenarchitektur	992	47 705	48 090
Tätigkeiten im Bereich Orts-, Regional- und Landesplanung	266	14 064	52 873
Tätigkeiten im Bereich Garten- und Landschaftsgestaltung	212	8 891	41 941
Bautechnische Gesamtplanung	2 497	144 444	57 847
Sonstige Ingenieurbüros	1 194	53 769	45 033
Vermessungsingenieure	191	13 984	73 213
Ingenieure für technische Fachplanung und Ingenieurdesign	1 321	72 554	54 924

Technische, physikalische und chemische Untersuchung	56	5 617	100 310
Künstlerische Berufe	6 484	90 692	13 987
Bildende Künstler	2 156	25 467	11 812
Restauratoren	260	4 589	17 649
Komponisten und Musikbearbeiter	446	6 696	15 014
Schriftsteller	809	12 500	15 451
Bühnen-, Film-, Hörfunk- und Fernsehkünstler	2 480	36 242	14 614
Artisten	114	1 304	11 437
Filmhersteller, Kameramann (einschl. Tonstudio)	45	1 181	26 255
Sonstige künstlerische Berufe	174	2 712	15 588
Freiberufliche Tätigkeit im Bereich Journalismus	1 456	29 531	20 282
Korrespondenz- und Nachrichtenbüros	.	.	34 753
Journalisten und Pressefotografen	1 450	29 322	20 222
Freiberuflich tätige Fotografen	516	8 317	16 118
Übersetzer und Dolmetscher	1 211	25 137	20 757
Textil-, Schmuck- und Möbeldesigner	1 115	17 121	15 355
Freiberuflich tätige Sachverständige	2 048	45 778	22 352
Lotsen	.	.	146 820
Sonstige (hier nicht aufgeführt, aber mit freiberuflichen Einkünften) ²⁾	4 828	50 075	10 372

1) Bei freiberuflich tätigen Personen sind in den Einkünften aus freiberuflicher Tätigkeit auch diejenigen lt. gesonderter Feststellung und aus Beteiligung enthalten.

2) Durch die Neuaufnahme von Wirtschaftszweigen zu den Freien Berufen sind die Daten mit vorherigen Erhebungen nicht vergleichbar.

[Inhalt](#)
15. Unbeschränkt steuerpflichtige Lohn- und Einkommensteuerfälle mit einzelunternehmerischen Einkünften aus Gewerbebetrieb 2016 nach Größenklassen der einzelunternehmerischen Einkünfte aus Gewerbebetrieb

Einzelunternehmerische Einkünfte aus Gewerbebetrieb von ... bis unter ... €	Einzelunternehmerische Einkünfte aus Gewerbebetrieb ¹⁾		Einkünfte aus Gewerbebetrieb insgesamt	Positive Einkunftsarten insgesamt	Negative Einkunftsarten insgesamt	Summe der Einkünfte
	Fälle					
1 000 €						
Fälle insgesamt						
Positive Einkünfte	171 425	3 965 215	4 139 431	6 085 635	-51 335	6 034 299
1 - 5 000	59 359	104 050	157 779	1 368 073	-13 579	1 354 494
5 000 - 10 000	23 107	168 701	181 775	381 193	-3 738	377 455
10 000 - 15 000	18 938	233 022	278 025	393 163	-2 396	390 766
15 000 - 20 000	14 573	252 126	260 531	332 617	-2 118	330 499
20 000 - 25 000	12 320	276 306	283 032	333 604	-2 455	331 149
25 000 - 30 000	8 237	225 616	231 056	268 409	-1 879	266 530
30 000 - 35 000	6 305	203 805	204 978	234 187	-1 769	232 418
35 000 - 40 000	4 700	175 582	177 348	199 778	-1 274	198 504
40 000 - 45 000	3 723	157 832	161 741	179 213	-1 217	177 996
45 000 - 50 000	2 905	137 596	139 862	159 084	-1 462	157 622
50 000 - 60 000	4 315	235 741	243 441	268 765	-1 852	266 912
60 000 - 70 000	2 527	163 582	165 521	181 321	-1 597	179 724
70 000 - 80 000	1 938	144 950	149 064	163 091	-1 287	161 804
80 000 - 90 000	1 418	120 222	120 934	132 875	-1 307	131 569
90 000 - 100 000	1 146	108 392	110 480	120 519	-867	119 652
100 000 - 125 000	1 817	202 232	203 192	221 499	-2 160	219 339
125 000 - 250 000	2 941	497 084	505 309	545 709	-5 127	540 581
250 000 - 500 000	856	284 972	288 077	307 019	-2 329	304 690
500 000 - 1 Mill.	229	151 893	153 798	167 179	-2 432	164 747
1 Mill. und mehr	71	121 512	123 488	128 337	-489	127 848
Negative Einkünfte	24 127	-112 802	-45 223	689 129	-116 340	572 789
männliche Fälle						
Positive Einkünfte	119 722	3 099 647	3 257 886	4 731 510	-39 866	4 691 644
Negative Einkünfte	15 682	-82 701	-24 239	517 934	-84 540	433 394
weibliche Fälle						
Positive Einkünfte	51 703	865 568	881 544	1 354 124	-11 469	1 342 655
Negative Einkünfte	8 445	-30 102	-20 984	171 195	-31 801	139 395

1) Bei gewerblich tätigen Personen sind in den einzelunternehmerischen Einkünften aus Gewerbebetrieb auch diejenigen lt. gesonderter Feststellung enthalten.

[Inhalt](#)**16. Unbeschränkt steuerpflichtige Lohn- und Einkommensteuerfälle mit einzelunternehmerischen Einkünften aus Gewerbebetrieb 2016 nach Wirtschaftsabschnitten**

Ab- schnitt	Wirtschaftsabschnitt		Einzelunternehmerische Einkünfte aus Gewerbebetrieb ¹⁾			Einkünfte aus Gewerbebetrieb insgesamt
	Einkünfte aus Gewerbebetrieb a) positiv b) negativ		Fälle	1 000 €	€ je Steuerfall	1 000 €
	Insgesamt	a	171 425	3 965 215	23 131	4 139 431
		b	24 127	-112 802	-4 675	-45 223
A	Land- und Forstwirtschaft, Fischerei	a	1 462	26 379	18 043	29 691
		b	270	-2 584	-9 570	-882
B	Bergbau und Gewinnung von Steinen und Erden	a	11	457	41 577	457
		b	.	.	-3 538	.
C	Verarbeitendes Gewerbe	a	9 190	342 192	37 235	351 196
		b	1 356	-8 065	-5 948	-1 372
D	Energieversorgung	a	9 700	40 906	4 217	72 875
		b	2 387	-3 801	-1 593	3 801
E	Wasserversorgung; Abwasser- und Abfallentsorgung und Beseitigung von Umweltverschmutzungen	a	200	8 085	40 424	8 137
		b	.	.	-7 428	.
F	Baugewerbe	a	25 095	720 621	28 716	729 234
		b	1 842	-11 530	-6 260	-8 324
G	Handel; Instandhaltung und Reparatur von Kraftfahrzeugen	a	28 529	917 413	32 157	939 409
		b	4 867	-27 789	-5 710	-19 074
H	Verkehr und Lagerei	a	4 415	161 643	36 612	165 314
		b	346	-2 865	-8 279	-1 992
I	Gastgewerbe	a	9 040	201 162	22 252	205 293
		b	1 230	-9 294	-7 556	-4 533
J	Information und Kommunikation	a	4 037	83 955	20 796	86 315
		b	666	-1 493	-2 242	-454
K	Erbringung von Finanz- und Versicherungs- dienstleistungen	a	8 826	267 510	30 309	271 751
		b	725	-3 345	-4 613	-1 643
L	Grundstücks- und Wohnungswesen	a	4 277	169 710	39 680	226 142
		b	896	-9 292	-10 370	3 928
M	Erbringung von freiberuflichen, wissenschaftlichen und technischen Dienstleistungen	a	9 995	191 620	19 172	201 570
		b	1 877	-8 659	-4 613	-2 030
N	Erbringung von sonstigen wirtschaftlichen Dienstleistungen	a	11 972	269 545	22 515	274 874
		b	1 122	-5 720	-5 098	-3 661
P	Erziehung und Unterricht	a	1 597	19 903	12 463	20 389
		b	345	-1 505	-4 362	-46
Q	Gesundheits- und Sozialwesen	a	2 756	54 101	19 630	58 528
		b	821	-3 696	-4 502	-1 999
R	Kunst, Unterhaltung und Erholung	a	4 203	65 761	15 646	66 788
		b	670	-2 487	-3 712	-603
S	Erbringung von sonstigen Dienstleistungen	a	32 272	421 280	13 054	426 457
		b	3 206	-9 674	-3 018	-6 317
	Sonstige nicht näher benannt	a	3 848	2 971	772	5 011
		b	1 476	-825	-559	-134

1) Bei gewerblich tätigen Personen sind in den einzelunternehmerischen Einkünften aus Gewerbebetrieb auch diejenigen lt. gesonderter Feststellung enthalten.

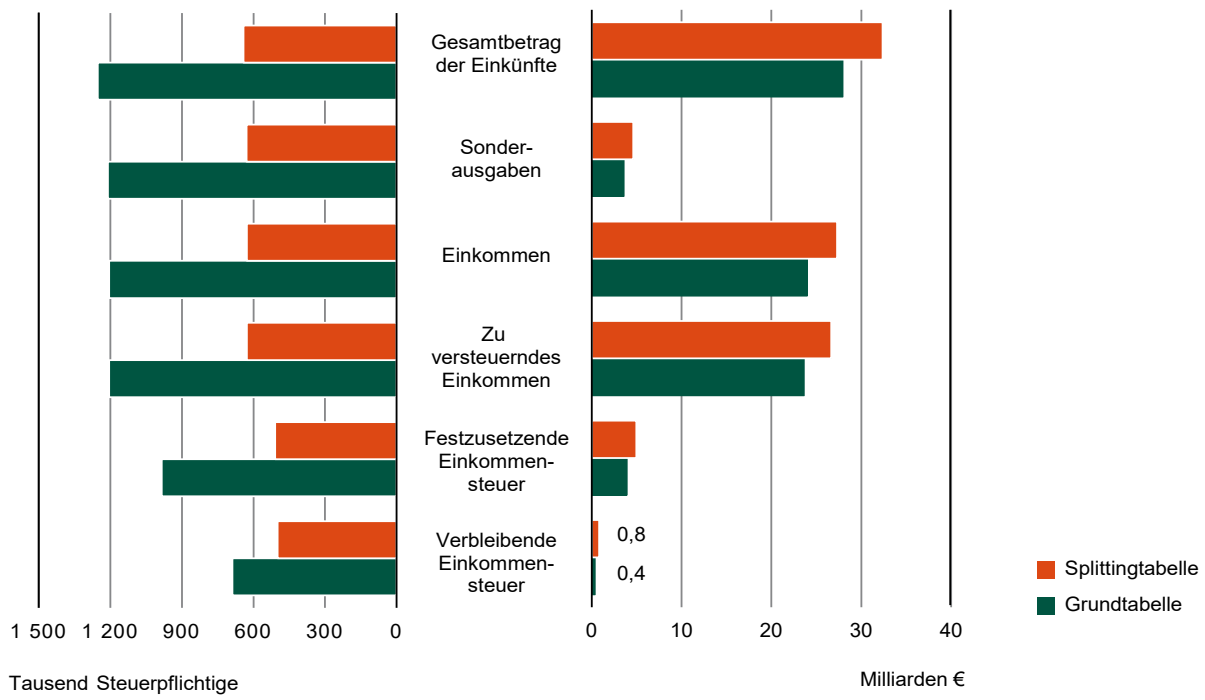
Abb. 1 Unbeschränkt Lohn- und Einkommensteuerpflichtige 2016 nach Grund- und Splittingtabelle

Abb. 2 Gesamtbetrag der Einkünfte je unbeschränkt Lohn- und Einkommensteuerpflichtigen nach Erhebungsjahren sowie Kreisfreien Städten und Landkreisen

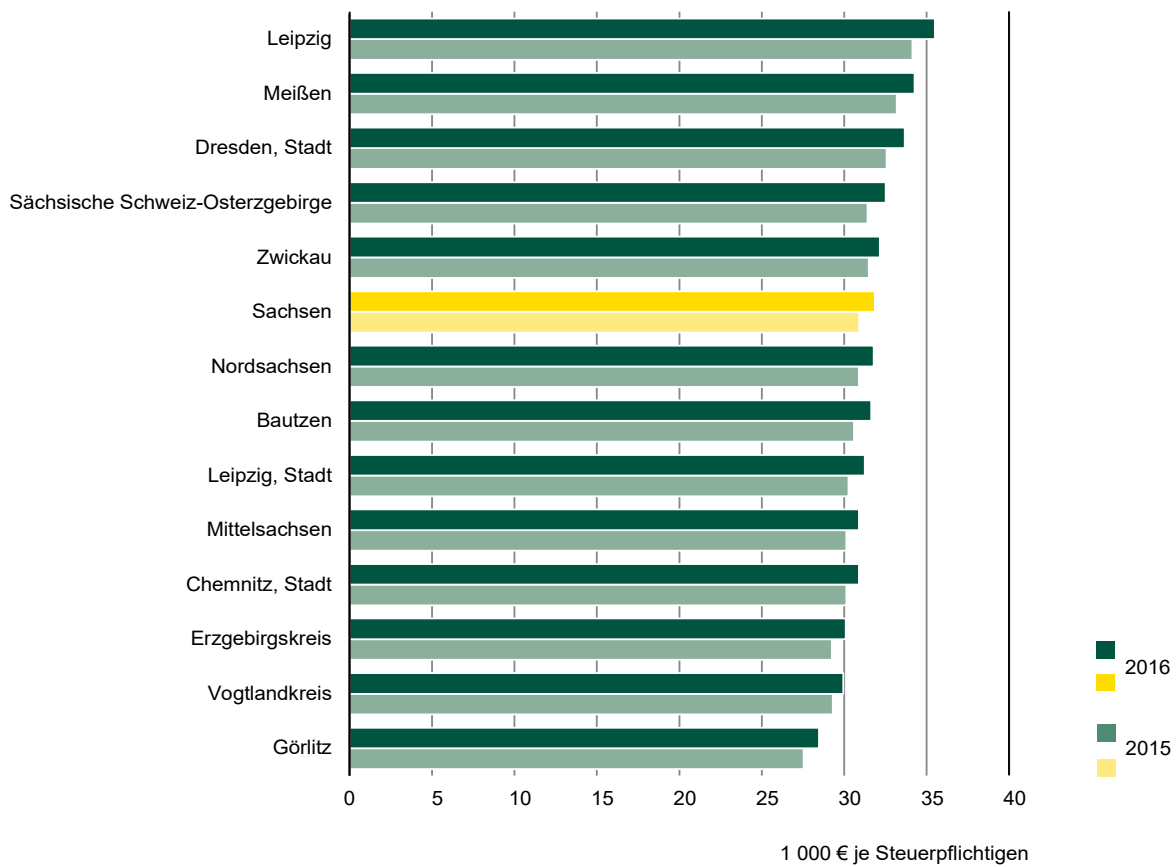


Abb. 3 Unbeschränkt Lohn- und Einkommensteuerpflichtige und Einwohner 2016 nach Kreisfreien Städten und Landkreisen

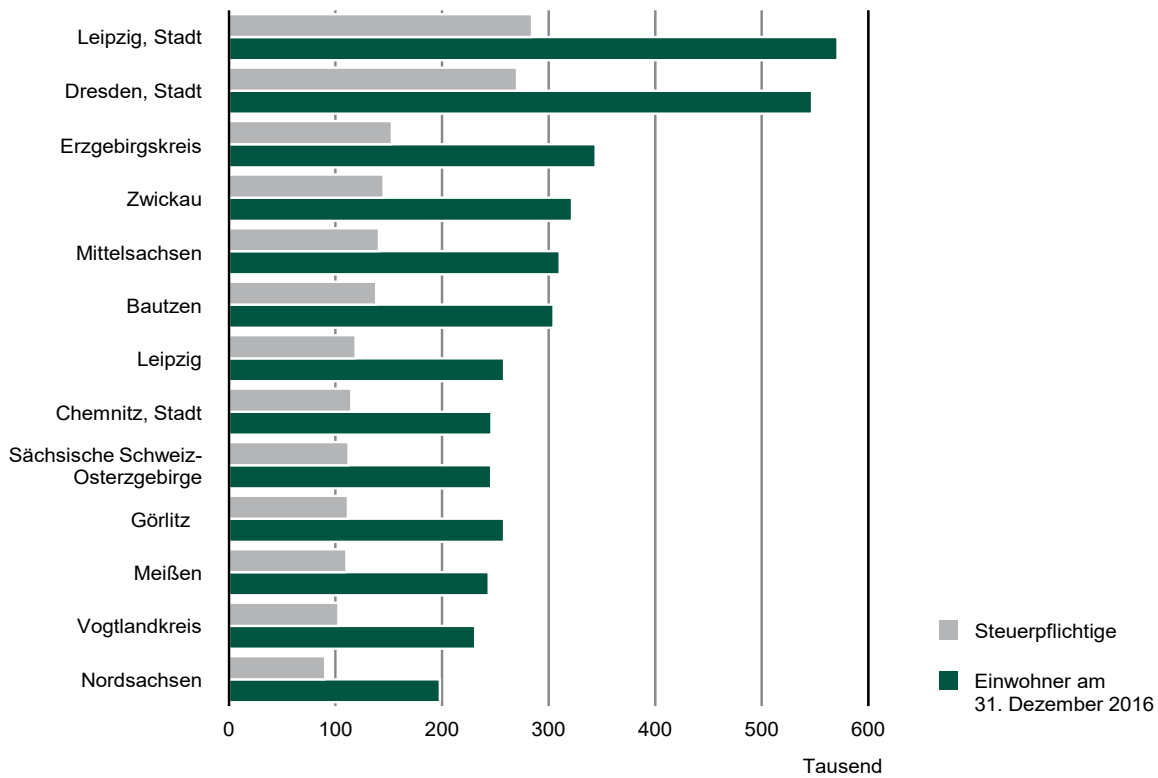
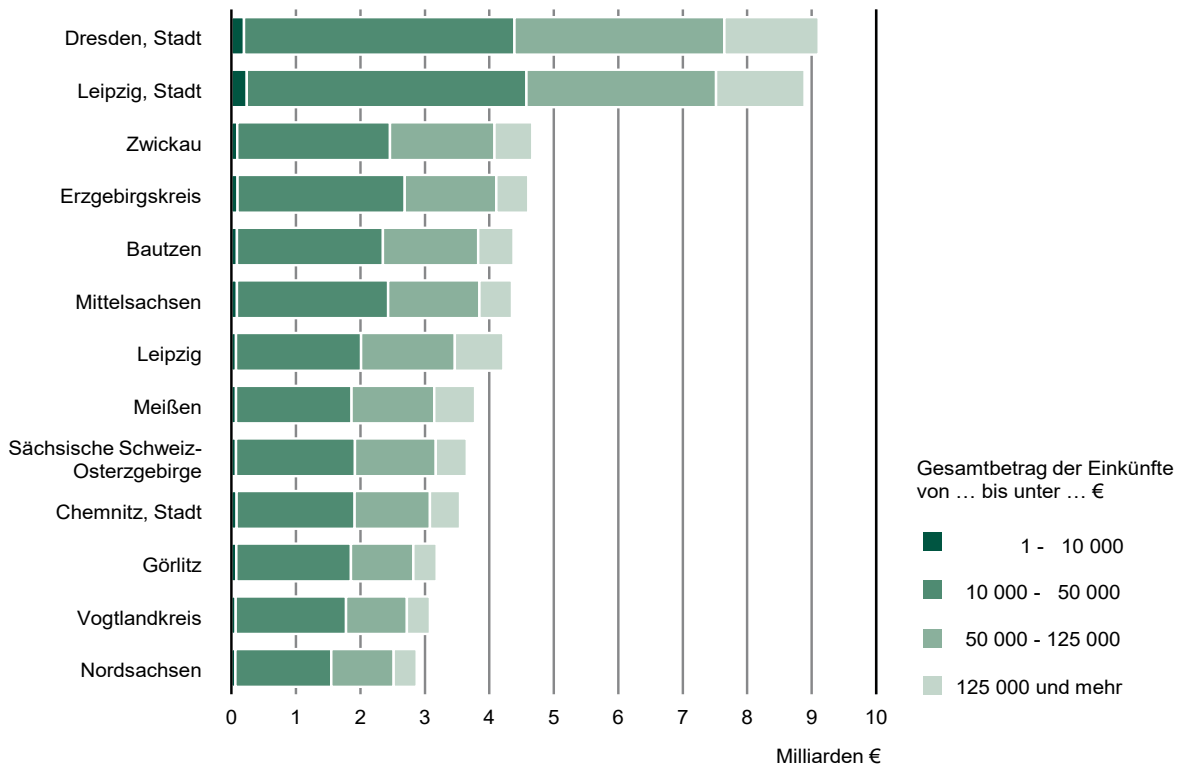


Abb. 4 Gesamtbetrag der Einkünfte der unbeschränkt Lohn- und Einkommensteuerpflichtigen 2016 nach Größenklassen des Gesamtbetrags der Einkünfte sowie Kreisfreien Städten und Landkreisen



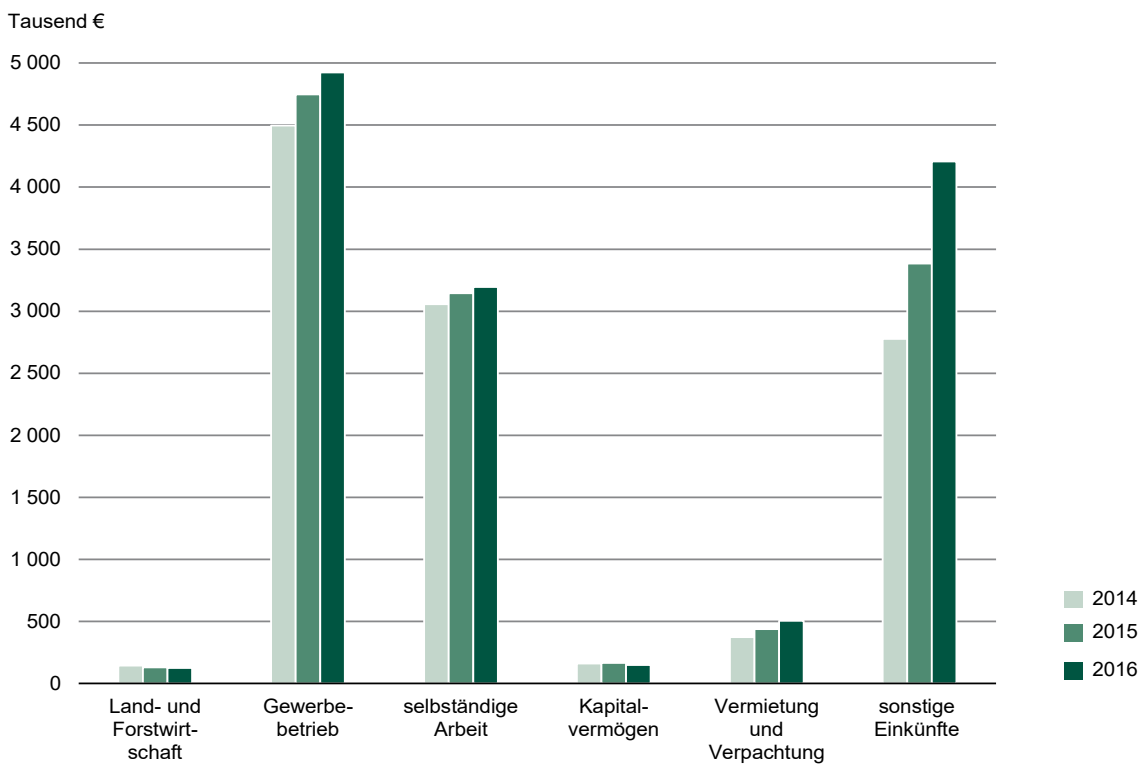
[Inhalt](#)**Abb. 5 Einkünfte der unbeschränkt Lohn- und Einkommensteuerpflichtigen nach ausgewählten Einkunftsarten und Erhebungsjahren**

Abb. 6 Unbeschränkt steuerpflichtige Lohn- und Einkommensteuerfälle mit überwiegenden Einkünften aus freiberuflicher Tätigkeit 2016 in ausgewählten Freien Berufen



Abb. 7 Unbeschränkt steuerpflichtige Lohn- und Einkommensteuerfälle mit einzelunternehmerischen Einkünften aus Gewerbebetrieb 2016 nach Wirtschaftsabschnitten



Lohn- und Einkommensteuerstatistik



2016

Erscheinungsfolge: jährlich
Erschienen am 27.05.2020

Ihr Kontakt zu uns:
www.destatis.de/kontakt
Telefon:+49 (0) 611/75-2405

Kurzfassung

- 1 Allgemeine Angaben zur Statistik** **Seite 4**
- Grundgesamtheit: Alle bis 2 ¾ Jahre nach Ende des Veranlagungszeitraums durchgeführten Einkommensteuerveranlagungen. Bei Bruttolohnempfängern ohne Veranlagung werden die elektronischen Lohnsteuerbescheinigungen bzw. die Papier-Lohnsteuerkarten ausgewertet.
 - Räumliche Abdeckung: Bundesländer und tiefere regionale Gliederungen.
 - Berichtszeitraum: 1. Januar bis 31. Dezember des Berichtsjahres.
 - Periodizität: Jährlich ab 2012, bis Berichtsjahr 2010 dreijährlich (erstmalig 1950).
 - Rechtsgrundlagen: Gesetz über Steuerstatistiken (StStatG) vom 11. Oktober 1995 (BGBl. I S. 1250, 1409), in seiner jeweils geltenden Fassung; Gesetz über die Statistik für Bundeszwecke (BStatG) in der Fassung der Bekanntmachung vom 20. Oktober 2016 (BGBl. I S. 2394) in seiner jeweils geltenden Fassung.
 - Geheimhaltung: Alle Einzelangaben bzw. Tabellenfelder, die Rückschlüsse auf Angaben Einzelner zulassen, werden grundsätzlich geheim gehalten.
- 2 Inhalte und Nutzerbedarf** **Seite 5**
- Inhalte der Statistik: (1) Bruttolohn, Einkünfte, Einkommen, zu versteuerndes Einkommen, Sondervergünstigungen, Lohn-, Einkommen- und Kirchensteuer mit den im Besteuerungsverfahren festgestellten Angaben; (2) Wohnort, Geburtsjahr, Geschlecht, Religion, Kinderfreibeträge, Kindergeld, Wirtschaftszweig/Art des Freien Berufs, Art der Steuerpflicht, Steuerklasse, Veranlagungsart.
 - Nutzerbedarf: Ermittlung der Schlüsselzahlen für den Gemeindeanteil an der Einkommensteuer; Steuerpolitik, Wirtschafts- und Sozialpolitik, Volkswirtschaftliche Gesamtrechnungen, wirtschaftswissenschaftliche Institute, Verbände, Tarifpartner und Medien erhalten wesentliche Informationen über die Struktur und Wirkungsweise der Einkommensteuer.
- 3 Methodik** **Seite 5**
- Konzept der Datengewinnung: Sekundärerhebung auf Grundlage der Steuerfestsetzungen der Finanzämter.
 - Vorbereitung und Durchführung der Datengewinnung: Über die Rechenzentren der Landesfinanzbehörden an die Statistischen Ämter der Länder, von dort an das Statistische Bundesamt.
 - Beantwortungsaufwand: Die Finanzverwaltung übernimmt die Angaben über die Steuerpflichtigen automatisiert aus ihren Festsetzungsspeichern.
- 4 Genauigkeit und Zuverlässigkeit** **Seite 6**
- Qualitative Gesamtbewertung der Genauigkeit: Es handelt sich um eine Vollerhebung ausgewählter Angaben aus den Steuerveranlagungen, mit sehr hoher Qualität, da sie sowohl unmittelbare finanzielle Auswirkungen auf die Steuerpflichtigen als auch für die Steuereinnahmen von Bund, Ländern und Gemeinden haben. Zusätzlich werden Plausibilitätskontrollen durch die Statistischen Ämter der Länder durchgeführt.
- 5 Aktualität und Pünktlichkeit** **Seite 7**
- Aufgrund der langen Veranlagungsdauer ist die Aktualität der Lohn- und Einkommensteuerstatistik vergleichsweise gering. Ab dem Veranlagungsjahr 2012 liegt die bis dahin dreijährliche Statistik jährlich vor.
- 6 Vergleichbarkeit** **Seite 7**
- Räumliche Vergleichbarkeit: Da das Einkommensteuergesetz ein Bundesgesetz ist, sind die Ergebnisse der Lohn- und Einkommensteuerstatistik räumlich vergleichbar.
 - Zeitliche Vergleichbarkeit: Durch häufige Änderungen des Steuerrechts sind Ergebnisse einzelner Berichtsjahre nur eingeschränkt vergleichbar.
- 7 Kohärenz** **Seite 7**
- Bezug zu anderen Erhebungen: Für die Berichtsjahre 2001 bis 2011 wurde zusätzlich eine jährliche Einkommensteuerstatistik zu den Veranlagungsfällen erstellt. Tiefste regionale Gliederung der jährlichen Einkommensteuerstatistik ist die Landesebene, nicht veranlagte Fälle werden nicht nachgewiesen, Plausibilitätskontrollen wurden nur selektiv durchgeführt.
 - Die Ergebnisse sind in sich kohärent.

8 Verbreitung und Kommunikation

Seite 7

- Verbreitungswege: Die Ergebnisse der Lohn- und Einkommensteuerstatistik werden auf der Homepage des Statistischen Bundesamtes veröffentlicht. Landesergebnisse und regional tiefer gegliederte Angaben werden von den Statistischen Ämtern der Länder herausgegeben.

9 Sonstige fachstatistische Hinweise

Seite 8

Keine.

1 Allgemeine Angaben zur Statistik

1.1 Grundgesamtheit

Alle Einkommensteuerveranlagungen, die bis 2 ¾ Jahre nach Ende des Veranlagungszeitraums durchgeführt wurden, sowie die elektronischen Lohnsteuerbescheinigungen bzw. die abgegebenen Papier-Lohnsteuerkarten derjenigen Brutto Lohnempfänger, die nicht veranlagt wurden (Letztere sind in den vorläufigen Ergebnissen für 2012 nicht enthalten). Personelle Veranlagungen werden aufgrund der äußerst geringen Anzahl nicht berücksichtigt. Weiterhin sind Steuererklärungen nicht berücksichtigt, die 2 ¾ Jahre nach Ende des Veranlagungsjahres noch nicht abgegeben oder bearbeitet wurden sowie das Ergebnis von Einsprüchen, die zu diesem Zeitpunkt noch nicht entschieden sind. Zusätzlich sind ab dem Veranlagungsjahr 2012 sogenannte Nur-Sparzulagenfälle und Verlustfeststellungen enthalten.

1.2 Statistische Einheiten (Darstellungs- und Erhebungseinheiten)

Unbeschränkt und beschränkt Einkommensteuerpflichtige; Zusammenveranlagte werden als ein Steuerpflichtiger gezählt. In den Fachserien werden standardmäßig nur die unbeschränkt Steuerpflichtigen nachgewiesen (ohne Nur-Sparzulagenfälle und Verlustfeststellungen).

1.3 Räumliche Abdeckung

Nach Bundesländern, tiefere Gliederungen nach Kreisen und Gemeinden können von den Statistischen Ämtern der Länder bezogen werden.

1.4 Berichtszeitraum/-zeitpunkt

1. Januar bis 31. Dezember des Berichtsjahres.

1.5 Periodizität

Jährlich, bis Berichtsjahr 2010 dreijährlich (erstmalig 1950).

1.6 Rechtsgrundlagen und andere Vereinbarungen

Gesetz über Steuerstatistiken (StStatG) vom 11. Oktober 1995 (BGBl. I S. 1250, 1409), in seiner jeweils geltenden Fassung, in Verbindung mit dem Gesetz über die Statistik für Bundeszwecke (BStatG) in der Fassung der Bekanntmachung vom 20. Oktober 2016 (BGBl. I S. 2394) in seiner jeweils geltenden Fassung.

1.7 Geheimhaltung

1.7.1 Geheimhaltungsvorschriften

Die Einzeldaten der Lohn- und Einkommensteuerstatistik unterliegen dem Steuer- (§30 AO) und Statistikgeheimnis (§16 BStatG). Die erhobenen Einzeldaten werden daher grundsätzlich geheimgehalten. Nur in ausdrücklich gesetzlich geregelten Ausnahmefällen dürfen Einzelangaben übermittelt werden. Nach § 16 Abs. 6 BStatG ist es möglich, den Hochschulen oder sonstigen Einrichtungen mit der Aufgabe unabhängiger wissenschaftlicher Forschung für die Durchführung wissenschaftlicher Vorhaben Einzelangaben dann zur Verfügung zu stellen, wenn diese so anonymisiert sind, dass sie nur mit einem unverhältnismäßig großen Aufwand an Zeit, Kosten und Arbeitskraft dem Befragten oder Betroffenen zugeordnet werden können. Die Pflicht zur Geheimhaltung besteht auch für Personen, die Empfänger von Einzelangaben sind.

Für die Verwendung gegenüber den gesetzgebenden Körperschaften und für Zwecke der Planung, jedoch nicht für die Regelung von Einzelfällen, dürfen Tabellen mit statistischen Ergebnissen, auch soweit Tabellenfelder nur einen einzigen Fall ausweisen, vom Statistischen Bundesamt und den statistischen Ämtern der Länder an das Bundesministerium der Finanzen und an die obersten Finanzbehörden der Länder übermittelt werden (§ 7 Abs. 2 StStatG). Für Zusatzaufbereitungen einschließlich der Entwicklung und des Betriebs von Mikrosimulationsmodellen zur Abschätzung finanzieller und organisatorischer Auswirkungen der Änderungen von Regelungen im Rahmen der Fortentwicklung des Steuer- und Transfersystems übermitteln auf Anforderung a) das Statistische Bundesamt dem Bundesministerium der Finanzen und den obersten Finanzbehörden der Länder, b) die statistischen Ämter der Länder den obersten Finanzbehörden des jeweiligen Landes die Einzelangaben ohne Hilfsmerkmale (§ 7 Abs. 6 StStatG).

1.7.2 Geheimhaltungsverfahren

In den Tabellen werden solche Ergebnisse geheim gehalten, bei denen das Steuer- oder Statistikgeheimnis verletzt wäre (primäre Geheimhaltung). Um sicherzustellen, dass durch Differenzrechnung die unterdrückten Ergebnisse nicht errechnet werden können, werden weitere Tabellenfelder gesperrt (sekundäre Geheimhaltung). Dabei wird darauf geachtet, dass der Informationsverlust durch die sekundär gesperrten Tabellenfelder möglichst gering ist.

1.8 Qualitätsmanagement

1.8.1 Qualitätssicherung

Im Prozess der Statistikerstellung werden vielfältige Maßnahmen durchgeführt, die zur Sicherung der Qualität der Daten beitragen. Diese werden insbesondere in Kapitel 3 (Methodik) erläutert.

Die Maßnahmen zur Qualitätssicherung, die an einzelnen Punkten der Statistikerstellung ansetzen, werden bei Bedarf angepasst und um standardisierte Methoden der Qualitätsbewertung und -sicherung ergänzt. Zu diesen standardisierten

Methoden zählt auch dieser Qualitätsbericht, in dem alle wichtigen Informationen zur Datenqualität zusammengetragen sind. Ferner zählt hierzu die fachliche und organisatorische Abstimmung mit den Fachreferenten der Statistischen Ämter der Länder sowie die Beteiligung an den entsprechenden Gremien der Finanzverwaltung.

1.8.2 Qualitätsbewertung

Insgesamt weist die Lohn- und Einkommensteuerstatistik als Vollerhebung von Daten der Steuerfestsetzungen eine hohe Qualität auf. Aufgrund der unmittelbaren finanziellen Auswirkungen, die diese Daten sowohl für den Steuerpflichtigen als auch auf die Steuereinnahmen von Bund, Ländern und Gemeinden haben, ist von einer hohen Genauigkeit der Daten auszugehen. Zusätzlich werden Plausibilitätskontrollen durch die Statistischen Ämter der Länder durchgeführt. Einschränkungen ergeben sich aufgrund der geringen Aktualität der Ergebnisse bedingt durch die z.T. lange Veranlagungsdauer und die Betrachtung aller Veranlagungen einschließlich Korrekturen bis zu 2 ¾ Jahren nach Ende des Veranlagungszeitraums.

2 Inhalte und Nutzerbedarf

2.1 Inhalte der Statistik

2.1.1 Inhaltliche Schwerpunkte der Statistik

Die Lohn- und Einkommensteuerstatistik umfasst für die Steuerpflichtigen, für die eine Veranlagung durchgeführt wurde:

- a) Bruttolohn, Einkünfte, Einkommen, zu versteuerndes Einkommen, Sondervergünstigungen, Lohn-, Einkommen- und Kirchensteuer mit den im Besteuerungsverfahren festgestellten Angaben.
- b) Wohnort, Geburtsjahr, Geschlecht, Religion, Kinderfreibeträge, Kindergeld, Wirtschaftszweig/Art des Freien Berufs, Art der Steuerpflicht, Steuerklasse, Veranlagungsart.

Bei den nicht veranlagten Steuerpflichtigen liegen lediglich die Angaben der elektronischen Lohnsteuerbescheinigungen bzw. der abgegebenen Lohnsteuerkarten vor.

2.1.2 Klassifikationssysteme

Für die Steuerpflichtigen mit Einkünften aus freiberuflicher Tätigkeit und Einkünften aus Gewerbebetrieb als Einzelunternehmer wird im Besteuerungsverfahren der Wirtschaftszweig gemäß der Klassifikation der Wirtschaftszweige 2008 erfasst.

2.1.3 Statistische Konzepte und Definitionen

Die Definitionen der nachgewiesenen Merkmale entsprechen der steuerlichen Abgrenzung der im Rahmen der Einkommensteueranmeldung erfassten Angaben.

2.2 Nutzerbedarf

Die Lohn- und Einkommensteuerstatistik liefert wesentliche Informationen über Struktur und Wirkungsweise der Einkommensteuer. Nur aufgrund dieser statistischen Angaben sind vielfältige Analysemöglichkeiten und fundierte Berechnungen zu den Auswirkungen von geplanten Steuerrechtsänderungen für den Fiskus und auf der Ebene der Steuerpflichtigen möglich. Sie bildet die Grundlage für die Ermittlung der Schlüsselzahlen zum Gemeindeanteil an der Einkommensteuer. Neben der fiskalpolitischen Bedeutung ist die Lohn- und Einkommensteuerstatistik zur Weiterentwicklung des Steuersystems absolut unverzichtbar. Die Ergebnisse gehen auch in Berichte der Bundesregierung (z.B. Armuts- und Reichtumsbericht, Bericht zur Lage der freien Berufe) ein.

Zu den Hauptnutzern der Lohn- und Einkommensteuerstatistik zählen Steuerpolitik, Wirtschafts- und Sozialpolitik, Volkswirtschaftliche Gesamtrechnungen, wirtschaftswissenschaftliche Institute, Verbände und Tarifpartner und die Medien.

2.3 Nutzerkonsultation

Da die Lohn- und Einkommensteuerstatistik auf Verwaltungsdaten basiert, ergibt sich die Festlegung der Merkmale und Ausprägungen aus dem Einkommensteuerrecht. Die Ministerien als Hauptnutzer der statistischen Ergebnisse sind in die Festlegung der Dateninhalte einbezogen. Fachspezifische Fragen oder Anregungen können im Fachausschuss "Finanz- und Steuerstatistik" oder bei Nutzerkonferenzen eingebracht werden.

3 Methodik

3.1 Konzept der Datengewinnung

Es handelt sich um eine Sekundärerhebung: Die zu erfassenden Erhebungsmerkmale werden automatisiert aus den Festsetzungsspeichern und dem sog. Grundinformationsdienst der Finanzverwaltungen entnommen und dadurch kosten- und zeitsparend für die statistische Aufbereitung zur Verfügung gestellt. Zusätzlich werden die Angaben der elektronischen Lohnsteuerbescheinigungen bzw. der Lohnsteuerkarten der Bruttolohnempfänger, für die keine Einkommensteueranmeldung durchgeführt wurde, in den Statistischen Ämtern der Länder aufbereitet.

3.2 Vorbereitung und Durchführung der Datengewinnung

Ausgewählte Daten der Einkommensteueranmeldungen werden von den Rechenzentren der Landesfinanzbehörden an die Statistischen Ämter der Länder übermittelt. Die elektronischen Lohnsteuerbescheinigungen der Bruttolohnempfänger,

für die keine Einkommensteuerveranlagung durchgeführt wurde, werden von der Finanzverwaltung aus dem ElsterLohn-Datenspeicher bereitgestellt und in die Lohn- und Einkommensteuerstatistik übernommen.

Der Datensatz wird mit der Finanzverwaltung vereinbart und basiert auf den Vordrucken zur Einkommensteuer (diese sind z.B. unter www.finanzamt.de abrufbar) und den im Veranlagungsverfahren ermittelten Werten. Der Datensatz wird mit der Finanzverwaltung vereinbart und basiert auf den Vordrucken zur Einkommensteuer (diese sind z.B. unter www.finanzamt.de abrufbar).

3.3 Datenaufbereitung (einschl. Hochrechnung)

Die Daten werden in den Statistischen Ämtern der Länder aufwendigen Plausibilitätsprüfungen und einer Doppelfallprüfung unterzogen. Dabei werden Massenfehler automatisch korrigiert und doppelte Datensätze gelöscht. Zur Klärung von unplausiblen Einzelfällen wird bei der Finanzverwaltung rückgefragt. Nach der Datenaufbereitung liefern die Statistischen Ämter der Länder die aggregierten Landesergebnisse sowie die Einzelangaben an das Statistische Bundesamt. Das Statistische Bundesamt stellt aus den Landesergebnissen Bundesergebnisse zusammen. Da es sich um eine Vollerhebung handelt, ist keine Hochrechnung notwendig.

3.4 Preis- und Saisonbereinigung; andere Analyseverfahren

Keine.

3.5 Beantwortungsaufwand

Die Finanzverwaltung übernimmt die Angaben über die Steuerpflichtigen automatisiert aus ihren Festsetzungsspeichern. Eine Belastung für Auskunftspflichtige entsteht somit nicht.

4 Genauigkeit und Zuverlässigkeit

4.1 Qualitative Gesamtbewertung der Genauigkeit

Es handelt sich um eine Vollerhebung der Steuerveranlagungen, welche eine sehr hohe Qualität aufweisen und unmittelbare finanzielle Auswirkungen auf die Steuerpflichtigen haben. Bei Ordnungsmerkmalen, die nicht direkt für das Besteuerungsverfahren relevant sind (z.B. Angaben zum Wirtschaftszweig bei Einkünften aus Freiberuflicher Tätigkeit oder bei Einkünften aus Gewerbebetrieb als Einzelunternehmer, Anlage ST), kann es qualitative Einschränkungen geben. Das Geschlecht wird bei der Einkommensteuerveranlagung nicht explizit festgelegt. Für die Einkommensteuerstatistik wird das Merkmal Geschlecht technisch abgeleitet. Für Einzel- oder getrennt Veranlagte wird das Merkmal aus dem Anredeschlüssel bei der Finanzverwaltung ermittelt. Bei Zusammenveranlagung wird der Steuerfall A als Mann geschlüsselt und der Fall B als Frau. Ausnahmen gibt es für eingetragene Lebenspartnerschaften. In Folge dieser Vorgehensweise ist die Qualität des Merkmals eingeschränkt. Bei den nicht veranlagten Fällen wird die Verlässlichkeit der Angaben durch die gelieferte Qualität der Daten von den Arbeitgebern bestimmt.

4.2 Stichprobenbedingte Fehler

Keine.

4.3 Nicht-Stichprobenbedingte Fehler

Nicht berücksichtigt sind Steuererklärungen, die 2 ¾ Jahre nach Ende des Veranlagungsjahres noch nicht abgegeben oder abschließend bearbeitet wurden sowie das Ergebnis von Einsprüchen, die zu diesem Zeitpunkt noch nicht entschieden sind.

Die Aussagefähigkeit der Daten wird insbesondere dadurch beeinflusst, dass die Merkmalsabgrenzungen immer aus steuerlicher Sicht erfolgen. Aussagen über nichtsteuerliche Sachverhalte erfordern deswegen häufig zusätzliche Schätzungen. Nicht vollständig enthalten sind steuerfreie Einkünfte und bestimmte Transferleistungen. Eine Untererfassung existiert vermutlich bei den sonstigen Einkünften. Bei den Gewinneinkünften fehlen weitgehend Angaben zur Entstehung der Gewinne. Einkünfte aus Kapitalvermögen werden seit Einführung der Abgeltungsteuer zum 1.1.2009 in der Regel mit einem einheitlichen Steuersatz von 25% an der Quelle besteuert und müssen nicht mehr von den Steuerpflichtigen in der jährlichen Einkommensteuererklärung angegeben und mit dem persönlichen Steuersatz versteuert werden.

4.4 Revisionen

4.4.1 Revisionsgrundsätze

Bei der Lohn- und Einkommensteuerstatistik werden im Allgemeinen keine vorläufigen Ergebnisse veröffentlicht. Daher gelten veröffentlichte Daten in der Regel als endgültig. Einmalig wurden für das Veranlagungsjahr 2012 vorläufige Ergebnisse veröffentlicht, da die Daten der nichtveranlagten Steuerpflichtigen 2012 aufgrund technischer Probleme bei der Finanzverwaltung erst zu einem späteren Zeitpunkt aufbereitet wurden.

4.4.2 Revisionsverfahren

Keine.

4.4.3 Revisionsanalysen

Keine.

5 Aktualität und Pünktlichkeit

5.1 Aktualität

Aufgrund der langen steuerlichen Veranlagungsdauer (2 ¾ Jahre nach Ende des Berichtsjahres) ist die Aktualität der Lohn- und Einkommensteuerstatistik gering.

5.2 Pünktlichkeit

Planmäßig liegen Ergebnisse 3 ½ Jahre nach Ende des Veranlagungszeitraums vor.

6 Vergleichbarkeit

6.1 Räumliche Vergleichbarkeit

Da das Einkommensteuergesetz ein Bundesgesetz ist, sind die Ergebnisse deutschlandweit vergleichbar.

6.2 Zeitliche Vergleichbarkeit

Änderungen des Steuerrechts lassen eine zeitliche Vergleichbarkeit nur eingeschränkt zu. Durch die Umstellung auf die elektronischen Lohnsteuerbescheinigungen hat sich die Anzahl der in der Statistik nachgewiesenen nicht veranlagten Lohnsteuerfälle seit 2001 deutlich erhöht.

7 Kohärenz

7.1 Statistikübergreifende Kohärenz

Für die Jahre 2001, 2004, 2007 und 2010 wurde parallel zur dreijährlichen Bundesstatistik zur Lohn- und Einkommensteuer die jährliche Einkommensteuerstatistik aufbereitet. Hauptunterschiede sind neben der Periodizität vor allem der unterschiedliche Berichtsweg (dezentral über die Statistischen Ämter der Länder statt zentral beim Statistischen Bundesamt). Weitere wesentliche Unterschiede sind die in der dreijährlichen Lohn- und Einkommensteuerstatistik enthaltenen Angaben zu Steuerpflichtigen ohne Einkommensteuerveranlagung (nur eine elektronische Lohnsteuerbescheinigung oder Lohnsteuerkarte liegt vor) und eine detaillierte Plausibilitätskontrolle. Da diese bei der jährlichen Einkommensteuerstatistik fehlt, können diese Daten nicht in einer tiefen regionalen Gliederung dargestellt werden. Darüber hinaus können für nicht steuerrelevante Ordnungsmerkmale (z.B. Angaben zum Wirtschaftszweig bei Einkünften aus Gewerbebetrieb als Einzelunternehmer, zur Art des Freien Berufs bei Einkünften aus selbständiger Arbeit) qualitativ verlässliche Ergebnisse nur aus der Bundesstatistik zur Lohn- und Einkommensteuer gewonnen werden. Nach dem Berichtsjahr 2011 wurde die jährliche Einkommensteuerstatistik eingestellt.

7.2 Statistikinterne Kohärenz

Die Ergebnisse der Lohn- und Einkommensteuerstatistik sind in sich kohärent.

7.3 Input für andere Statistiken

Die Ergebnisse der Lohn- und Einkommensteuerstatistik werden zur Vervollständigung und Revision der Volkswirtschaftlichen Gesamtrechnungen verwendet.

8 Verbreitung und Kommunikation

8.1 Verbreitungswege

Pressemitteilungen

Pressemitteilungen werden unter www.destatis.de > Zahlen und Fakten > Öffentliche Finanzen und Steuern veröffentlicht.

Veröffentlichungen

Fachveröffentlichungen können unter www.destatis.de > Zahlen und Fakten > Öffentliche Finanzen und Steuern kostenfrei als PDF- oder Excel-Datei bezogen werden.

Eigene Veröffentlichungen der Statistischen Ämter der Länder sind gegebenenfalls über die Webseite des jeweiligen Amtes zugänglich. Die entsprechenden Internet-Links sind verfügbar unter www.statistik-portal.de.

Online-Datenbank

Über das Datenbanksystem GENESIS-Online (www.destatis.de > Genesis-online > Themen > 73 Steuern > 731 Lohn- und Einkommensteuer > 73111 Lohn- und Einkommensteuerstatistik) können Ergebnisse auf Bundesebene in unterschiedlichen Dateiformaten direkt geladen werden.

Zugang zu Mikrodaten

Mikrodaten sind über die Forschungsdatenzentren der Statistischen Ämter des Bundes und der Länder (FDZ) zugänglich (www.forschungsdatenzentrum.de)

Sonstige Verbreitungswege

Sonderauswertungen sind auf Anfrage möglich (<https://www.destatis.de/DE/PresseService/Infoservice/Kontakt.html>).

8.2 Methodenpapiere/Dokumentation der Methodik

Zu jedem Berichtsjahr wird ein Dokument mit aktuellen methodischen Hinweisen bereitgestellt.

8.3 Richtlinien der Verbreitung

Veröffentlichungskalender

Keine.

Zugriff auf den Veröffentlichungskalender

Keine.

Zugangsmöglichkeiten der Nutzer/-innen

Destatis-Homepage unter www.destatis.de.

9 Sonstige fachstatistische Hinweise

Keine.