



Statistischer Bericht



Umsatzsteuer-Veranlagungen im Freistaat Sachsen 2016

L IV 12 – j/16

Zeichenerklärung

- Nichts vorhanden (genau Null)
- 0 weniger als die Hälfte von 1 in der letzten besetzten Stelle, jedoch mehr als nichts
- ... Angabe fällt später an
- / Zahlenwert nicht sicher genug
- . Zahlenwert unbekannt oder geheim zu halten
- x Tabellenfach gesperrt, weil Aussage nicht sinnvoll
- () Ausgabewert ist eingeschränkt
- p vorläufige Zahl
- r berichtigte Zahl
- s geschätzte Zahl

Allen Rechnungen liegen die ungerundeten Werte zugrunde. In einzelnen Fällen können bei der Summenbildung geringe Abweichungen entstehen, die in Abbildungen und Tabellen auf ab- bzw. aufgerundete Einzelangaben zurückzuführen sind.

Herausgeber, Redaktion, Gestaltung, Satz
Statistisches Landesamt des Freistaates Sachsen
Macherstraße 63, 01917 Kamenz
Telefon +49 3578 33-1913
Telefax +49 3578 33-1921
E-Mail info@statistik.sachsen.de

Druck
Diese Veröffentlichung steht ausschließlich in elektronischer Form bereit.

Redaktionsschluss
Januar 2021
Bezug
Download im Internet kostenfrei unter
www.statistik.sachsen.de

Erscheinungsfolge
jährlich

Verteilerhinweis
Diese Informationsschrift wird von der Sächsischen Staatsregierung im Rahmen ihrer verfassungsmäßigen Verpflichtung zur Information der Öffentlichkeit herausgegeben. Sie darf weder von Parteien noch von deren Kandidaten oder Helfern im Zeitraum von sechs Monaten vor einer Wahl zum Zwecke der Wahlwerbung verwendet werden. Dies gilt für alle Wahlen.
Missbräuchlich ist insbesondere die Verteilung auf Wahlveranstaltungen, an Informationsständen der Parteien sowie das Einlegen, Aufdrucken oder Aufkleben parteipolitischer Informationen oder Werbemittel. Untersagt ist auch die Weitergabe an Dritte zur Verwendung bei der Wahlwerbung.
Auch ohne zeitlichen Bezug zu einer bevorstehenden Wahl darf die vorliegende Druckschrift nicht so verwendet werden, dass dies als Parteinahme des Herausgebers zu Gunsten einzelner politischer Gruppen verstanden werden könnte.
Diese Beschränkungen gelten unabhängig vom Vertriebsweg, also unabhängig davon, auf welchem Wege und in welcher Anzahl diese Informationsschrift dem Empfänger zugegangen ist. Erlaubt ist jedoch den Parteien, diese Informationsschrift zur Unterrichtung ihrer Mitglieder zu verwenden.

Copyright
Statistisches Landesamt des Freistaates Sachsen, Kamenz 2021 Vervielfältigung und Verbreitung, auch auszugsweise, mit Quellenangabe gestattet.

Statistischer Bericht - L IV 12 - j/16
Umsatzsteuer-Veranlagungen im Freistaat Sachsen
2016

[Titel](#)
[Impressum](#)

Inhalt

[Abkürzungsverzeichnis](#)
[Vorbemerkungen \(Verweis auf Qualitätsbericht\)](#)

Tabellen

1. [Umsatzsteuerpflichtige nach Umsatzgrößenklassen der Lieferungen und Leistungen, Besteuerungsarten, Rechtsformen und NUTS 2-Regionen 2010 bis 2016](#)
2. [Lieferungen und Leistungen nach Umsatzgrößenklassen, Besteuerungsarten, Rechtsformen und NUTS 2-Regionen 2010 bis 2016](#)
3. [Umsatzsteuerpflichtige und deren Lieferungen und Leistungen 2016 nach Rechtsformen und Wirtschaftsabschnitten](#)
4. [Umsatzsteuerpflichtige und deren Lieferungen und Leistungen 2014, 2015 und 2016 nach Kreisfreien Städten und Landkreisen](#)
5. [Umsatzsteuerpflichtige und deren Lieferungen und Leistungen 2016 nach Kreisfreien Städten und Landkreisen sowie nach Wirtschaftsabschnitten](#)
6. [Umsatzsteuerpflichtige, deren steuerbarer Umsatz und verbleibende Umsatzsteuer 2016 nach wirtschaftlicher Gliederung](#)
7. [Umsatzsteuerpflichtige und deren Lieferungen und Leistungen 2016 nach Umsatzgrößenklassen und nach wirtschaftlicher Gliederung](#)
8. [Umsatzsteuerpflichtige und deren Lieferungen und Leistungen 2016 nach Rechtsformen und nach wirtschaftlicher Gliederung](#)
9. [Umsatzsteuerpflichtige und deren Lieferungen und Leistungen 2016 nach der Besteuerung der Umsätze und nach wirtschaftlicher Gliederung](#)

Abbildung

1. [Umsatzsteuerpflichtige und deren Lieferungen und Leistungen 2016 nach Umsatzgrößenklassen](#)

[Inhalt](#)**Abkürzungen**

a. n. g.	anderweitig nicht genannt
Abs.	Absatz
Abschn.	Abschnitt
Anz.	Anzahl
AO	Abgabenordnung
Art.	Artikel
BStatG	Bundesstatistikgesetz
BGBI.	Bundesgesetzblatt
BStBl.	Bundessteuerblatt
GrEStG	Grunderwerbssteuergesetz
i. S.	im Sinne
i. V. m.	in Verbindung mit
NE-Metalle	Nichteisen-Metalle
Nr.	Nummer
u. Ä.	und Ähnliche
u. ä.	und ähnliches
UStAE	Umsatzsteuer-Anwendungserlass
UStDV	Umsatzsteuer-Durchführungsverordnung
UStG	Umsatzsteuergesetz
USt-IdNr.	Umsatzsteuer-Identifikationsnummer
UStR	Umsatzsteuer-Richtlinien
UStZustV	Umsatzsteuerzuständigkeitsverordnung
USt-VL	Umsatzsteuer-Veranlagung
WZ-Nr.	Nummer des Wirtschaftszweiges

[Inhalt](#)

Vorbemerkungen

Die in den Vorbemerkungen enthaltenen Erläuterungen zur fachstatistischen Erhebung incl. Definitionen sind in den bundeseinheitlichen Qualitätsberichten hinterlegt.

Über den folgenden Link gelangen Sie zum Qualitätsbericht:

[Umsatzsteuerstatistik \(Veranlagungen\)](#)

URL:

https://www.destatis.de/DE/Methoden/Qualitaet/Qualitaetsberichte/Steuern/umsatzsteuer-veranlagung.pdf;jsessionid=3339F32301A0DD67FEC128F662F4F1BB.internet712?_blob=publicationFile

Stand: 25. November 2020

Zusätzliche Erläuterungen

Hinweis: Öffnen der Datei durch Doppelklick auf das Symbol. Falls Ihr Betriebssystem das Öffnen der nachfolgend eingebetteten PDF-Datei nicht unterstützt, ist dieser Inhalt in der zur Langzeitarchivierung erstellten PDF-Datei des gesamten Statistischen Berichts enthalten. Diese ist in der gemeinsamen Publikationsdatenbank (Statistische Bibliothek) des Bundes und der Länder abgelegt.



Vorbemerkungen

Vorbemerkungen

Der vorliegende Statistische Bericht enthält die Ergebnisse der Umsatzsteuerstatistik 2016 auf Basis der Veranlagungen. Er gibt einen Überblick über die Zahl aller umsatzsteuerpflichtigen Unternehmen im Freistaat Sachsen 2016, deren steuerbaren Umsatz, Lieferungen und Leistungen, die Umsatzsteuer vor Abzug der Vorsteuer, die abziehbare Vorsteuer und die verbleibende Umsatzsteuer. Die Ergebnisse werden sowohl in wirtschaftlicher und regionaler Gliederung, als auch nach Rechtsformen und Größenklassen ausgewiesen.

Die Umsatzsteuerstatistik ist eine der umfassendsten Wirtschaftsstatistiken. Sie stellt nicht nur ein Instrument der Fiskal- und Steuerpolitik dar, sondern dient auch zur allgemeinen Beobachtung der Wirtschaft. Neben Informationen über steuerliche Tatbestände gewährt sie einen Einblick in die Wirtschaftsstruktur.

Die Ergebnisse der Umsatzsteuerstatistik auf Basis der Voranmeldungen des Jahres 2016 liegen bereits vor. In dieser Statistik werden jedoch Kleinunternehmen mit einem Jahresumsatz bis 17 500 Euro sowie sogenannte Jahresmelder nicht erfasst. Dagegen bildet die Umsatzsteuerstatistik der Veranlagungen den Besteuerungsprozess für alle umsatzsteuerpflichtigen Unternehmen, einschließlich der Kleinunternehmen und Jahresmelder, ab. Aufgrund der gesetzlichen Abgabefristen für Umsatzsteuererklärungen liegen die Ergebnisse der Veranlagungsstatistik später vor.

Für die Durchführung der Umsatzsteuerstatistik der Veranlagungen 2016 gelten folgende Rechtsgrundlagen in Verbindung mit dem BStatG in der Fassung der Bekanntmachung vom 20. Oktober 2016 (BGBl. I S. 2394), das durch Art. 6 Abs. 5 des Gesetzes vom 10. Juli 2020 (BGBl. I S. 1646) geändert worden ist:

- StStatG vom 11. Oktober 1995 (BGBl. I S. 1250, 1409), das zuletzt durch Art. 20 des Gesetzes vom 12. Dezember 2019 (BGBl. I S. 2451) geändert worden ist,
- UStG in der Fassung der Bekanntmachung vom 21. Februar 2005 (BGBl. I S. 386), das zuletzt durch Art. 3 des Gesetzes vom 29. Juni 2020 (BGBl. I S. 1512) geändert worden ist,
- UStDV in der Fassung der Bekanntmachung vom 21. Februar 2005 (BGBl. I S. 434), die zuletzt durch Art. 9 der Verordnung vom 25. Juni 2020 (BGBl. I S. 1495) geändert worden ist,
- UStAE vom 1. Oktober 2010 (BStBl I S. 846) nach dem Stand zum 31. Dezember 2019,
- AO 1977 in der Fassung der Bekanntmachung vom 1. Oktober 2002 (BGBl. I S. 3866, 2003 I S. 61), die zuletzt durch Art. 3 des Gesetzes vom 7. Dezember 2020 (BGBl. I S. 2756) geändert worden ist.

Bei der Umsatzsteuerstatistik der Veranlagungen handelt es sich wie bei allen Steuerstatistiken um eine Sekundärstatistik. Die Erhebung erfolgt im Rahmen des Umsatzsteuer-Festsetzungsverfahrens bei der Finanzverwaltung. Die statistikrelevanten Daten werden dem Statistischen Landesamt in anonymisierter Form zur Verfügung gestellt. In die Statistik wer-

den alle Unternehmen einbezogen, die ihren Hauptsitz in Sachsen haben. Der Gesamtumsatz eines Unternehmens einschließlich seiner Filialen, Zweig- und Nebenstellen wird aus steuerrechtlichen Gründen dort erfasst, wo sich der Sitz der Geschäftsleitung des Gesamtunternehmens befindet.

Für die Umsatzsteuerstatistik der Veranlagungen 2016 ist die Wirtschaftszweigklassifikation Ausgabe 2008 (WZ 2008) maßgebend. Ausschlaggebend für die wirtschaftszweigsystematische Zuordnung ist der Schwerpunkt der wirtschaftlichen Tätigkeit des Unternehmens, der sich bei mehreren gemischten Tätigkeiten nach dem größten Beitrag zur Wertschöpfung bemisst. Grundsätzlich wird ein Unternehmen mit seinen gesamten Umsätzen einer einzigen Branche zugeordnet.

Die in den Tabellen ausgewiesenen steuerbaren Umsätze sowie die Lieferungen und Leistungen werden grundsätzlich ohne Umsatzsteuer ausgewiesen. Bei den Zahlenwerten in den Tabellenfeldern können sich durch Rundungen in den Summenzeilen Abweichungen gegenüber der Summe der Einzelpositionen ergeben. Der regionalen Gliederung liegt der Gebietsstand 31. Dezember 2019 zugrunde. Die statistische Geheimhaltung wurde zentral maschinell vorgenommen.

Erläuterungen

Umsatzsteuerpflichtige

Steuerbare Umsätze können nur durch einen Unternehmer für sein Unternehmen im Inland ausgeführt werden (§ 1 Abs. 1 Nr. 1 UStG). Unternehmer ist, wer eine gewerbliche oder berufliche Tätigkeit selbständig ausübt (§ 2 Abs. 1 UStG). Gewerblich oder beruflich ist jede auf Dauer angelegte Tätigkeit zur Erzielung von Einnahmen, auch wenn die Gewinnerzielungsabsicht fehlt oder eine Personenvereinigung nur gegenüber ihren Mitgliedern tätig wird, d. h. es kommt weder auf die Rechtsform noch auf die Rechtsfähigkeit an. Selbständig tätig zu sein heißt, Arbeiten auf eigene Rechnung und eigene Verantwortung auszuführen. Unternehmer können somit natürliche und juristische Personen des privaten oder öffentlichen Rechts sein. Zum Unternehmen gehören sämtliche Betriebe oder berufliche Tätigkeiten desselben Unternehmers (§ 2 Abs. 1 S. 2 UStG).

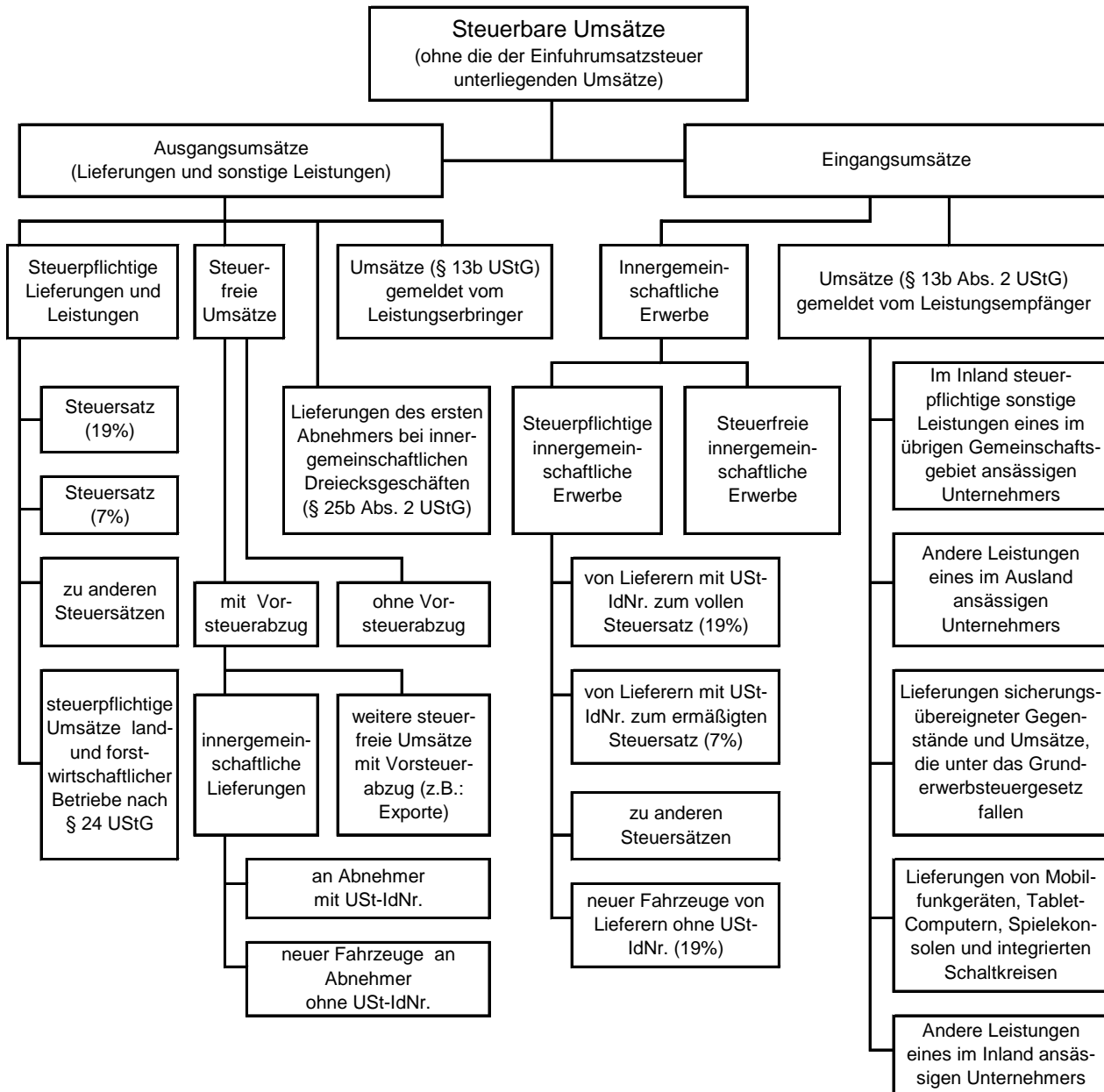
Steuerbarer Umsatz

Der Umsatzsteuer unterliegen folgende Umsätze gemäß § 1 Abs. 1 UStG:

- Lieferungen und sonstige Leistungen, die ein Unternehmer im Inland gegen Entgelt im Rahmen seines Unternehmens ausführt (Nr. 1),
- die Einfuhr von Gegenständen im Inland (Einfuhrumsatzsteuer) (Nr. 4), wobei die im Rahmen der Umsatzsteuerstatistik der Veranlagungen ermittelten Umsätze nicht die Steuer auf die Einfuhr von Gegenständen in das deutsche Zollgebiet enthalten (Besondere Vorschriften für die Einfuhrumsatzsteuer § 21 UStG),
- der innergemeinschaftliche Erwerb im Inland gegen Entgelt (Nr. 5).

Beim sogenannten Gesamtumsatz in der Definition des § 19 Abs. 3 UStG handelt es sich um eine Größe, die durch Abzug einer Reihe bestimmter steuerfreier Umsätze aus dem steuerbaren Umsatz im Sinne des § 1 Abs. 1 Nr. 1 UStG ab-

geleitet wird. Er ist unter anderem maßgebend für die Berechnung der Steuer nach vereinnahmten Entgelten (§ 20 Nr. 1 UStG).



Nichtsteuerbarer Umsatz

Nicht steuerbar sind Umsätze, die nicht von einem Unternehmer im Sinne des Umsatzsteuergesetzes und/oder nicht im Inland erbracht worden sind. Außerdem sind Lieferungen und sonstige Leistungen nicht steuerbar, wenn kein Leistungsaustausch vorliegt. An Letzterem fehlt es z. B. bei bloßen Entgeltentrichtungen wie Geldzahlung oder Überweisung, echten Schadenersatzleistungen oder wenn eine Lieferung rückgängig gemacht wird. Nicht steuerbar sind auch die Innenumsätze eines Organkreises.

Steuerbefreiungen (steuerfreier Umsatz)

Bei den Steuerbefreiungen (§ 4 Nr. 1 bis 29; § 25 Abs. 2 UStG) wird zwischen Umsätzen, bei denen ausdrücklich ein Recht auf Vorsteuerabzug besteht (§ 15 Abs. 1 und 3 UStG) und solchen ohne unterschieden. Grundsätzlich ist der Vor-

steuerabzug bei steuerfreien Umsätzen ausgeschlossen (§ 15 Abs. 2, 25 Abs. 4 UStG). Aus der Vielzahl der steuerfreien Umsätze ohne Vorsteuerabzug sind vor allem zu nennen: getätigte Umsätze in den Bereichen Versicherungs- und Kreditwesen (§ 4 Nr. 8 bis 29 UStG), Vermietung und Verpachtung von Grundstücken, sowie Umsätze von Angehörigen der freien Berufe im Gesundheitswesen. Bei innergemeinschaftlichen Dreiecksgeschäften nach § 25b Abs. 2 UStG sind die Umsätze des ersten Abnehmers ebenfalls steuerfrei ohne Berechtigung zum Vorsteuerabzug, wenn die Steuerschuld auf den letzten Abnehmer übertragen wurde. Steuerfreie Umsätze mit Vorsteuerabzug (§ 15 Abs. 3 UStG) sind Ausfuhrleistungen, Lohnveredelungen an Gegenständen der Ausfuhr, sowie innergemeinschaftliche Lieferungen (§ 4 Nr.1 UStG), Umsätze für die Seeschiff- und Luftfahrt (§ 4 Nr. 2 UStG), grenzüberschreitender Güterver-

kehr (§ 4 Nr. 3 UStG), Lieferungen von Gold an Zentralbanken (§ 4 Nr. 4 UStG), sowie Reiseleistungen außerhalb des Gebietes der Europäischen Wirtschaftsgemeinschaft (§ 25 Abs. 2 UStG).

Bemessungsgrundlage

Der Umsatz bemisst sich u. a.

- bei Lieferungen und sonstigen Leistungen und bei dem innergemeinschaftlichen Erwerb nach dem Entgelt (§ 10 Abs. 1 UStG),
- beim Verbringen eines Gegenstandes und bei unentgeltlichen Lieferungen und Leistungen im Sinne von § 3 UStG nach dem Einkaufspreis zuzüglich der Nebenkosten oder mangels Einkaufspreis nach den Selbstkosten (§ 10 Abs. 4 UStG),
- bei Reiseleistungen im Sinne von § 25 Abs. 1 UStG nach dem Unterschied zwischen dem Betrag, den der Leistungsempfänger aufwendet und dem Betrag, den der Unternehmer für die Reisevorleistungen aufwendet (§ 25 Abs. 3 UStG),
- bei Umsätzen mit beweglichen körperlichen Gegenständen unter bestimmten Voraussetzungen nach dem Betrag, um den der Verkaufspreis den Einkaufspreis für den Gegenstand übersteigt (§ 25a Abs. 3 UStG - Differenzbesteuerung).

Entgelt ist grundsätzlich alles, was der Leistungsempfänger aufwendet, um die Leistung zu erhalten, jedoch ohne Umsatzsteuer, d. h. das Entgelt ist eine Nettogröße (§ 10 Abs. 1 UStG). Die Umsatzsteuer gehört nicht zur Bemessungsgrundlage (§ 10 Abs. 4 UStG).

Steuersätze

Der allgemeine Steuersatz beträgt 19 Prozent der Bemessungsgrundlage (§ 12 Abs. 1 UStG). Der ermäßigte Steuersatz ist für die im § 12 Abs. 2 UStG aufgeführten Umsätze sieben Prozent. Land- und forstwirtschaftliche Betriebe können bei bestimmten Umsätzen die Umsatzsteuer nach Durchschnittssätzen ermitteln, wenn sie nicht ausdrücklich gegenüber dem Finanzamt erklären, nach den allgemeinen Vorschriften besteuert zu werden. Die Mehrzahl der land- und forstwirtschaftlichen Betriebe findet in der Umsatzsteuerstatistik keine Berücksichtigung, da sie aufgrund der Sonderregelung der Durchschnittsbesteuerung nach § 24 UStG nicht erfasst werden.

Steuerentstehung und Besteuerungsverfahren

Die Steuer entsteht gemäß § 13 Abs. 1 UStG bei Berechnung

- nach vereinbarten Entgelten mit Ablauf des Voranmeldungszeitraumes (§ 16 Abs. 1 UStG), in dem die Leistungen ausgeführt worden sind,
- nach vereinnahmten Entgelten mit Ablauf des Voranmeldungszeitraumes, in dem die Entgelte vereinnahmt worden sind (§ 20 UStG).

Die Steuerberechnung nach vereinnahmten Entgelten (Ist-Besteuerung) beschränkt sich auf Unternehmen mit einem Gesamtumsatz im Vorjahr von nicht mehr als 500 000 Euro oder Unternehmen, die gemäß der AO 1977 von der Buchführungs- und Bilanzierungspflicht befreit und Angehörige freier Berufe (§ 20 UStG) sind.

Der Unternehmer hat im Vorgriff auf die jährliche Umsatzsteuererklärung (Jahresveranlagung) monatliche bzw. vierteljährliche Voranmeldungen beim Finanzamt abzugeben und

Umsatzsteuer-Vorauszahlungen zu leisten (§ 18 Abs. 1 und 2 UStG). Hat die Steuer für das vorangegangene Kalenderjahr mehr als 7 500 Euro betragen, gilt als Voranmeldungszeitraum der Kalendermonat, sonst das Kalendervierteljahr. Bei Vorjahressteuern von weniger als 1 000 Euro kann der Steuerpflichtige von der Abgabe der Voranmeldungen und Entrichtung der Vorauszahlungen befreit werden. Nach Ablauf des jeweiligen Kalenderjahres hat der Unternehmer eine Umsatzsteuererklärung abzugeben (§ 18 Abs. 3 UStG). Bei der Veranlagung in den Finanzämtern werden die Besteuerungsgrundlagen ermittelt und die zu zahlende Steuer festgesetzt. Die bei den Voranmeldungen geleisteten Vorauszahlungen werden mit der Steuerschuld verrechnet. Der Besteuerungszeitraum ist grundsätzlich das Kalenderjahr.

Vorsteuerabzug

Bei der Steuerberechnung kann der Unternehmer die ihm im Geschäftsverkehr von anderen Unternehmen gesondert in Rechnung gestellte Umsatzsteuer als Vorsteuerbetrag von seiner Steuerschuld absetzen (§ 15 Abs. 1 UStG). Zu den abziehbaren Vorsteuern gehören auch die auf Importe für Unternehmenszwecke entrichtete Einfuhrumsatzsteuer und die Steuer für den innergemeinschaftlichen Erwerb. Der Vorsteuerabzug ist nur zulässig, wenn die Steuer gesondert in Rechnung gestellt worden ist. Aus Vereinfachungsgründen können die abziehbaren Vorsteuerbeträge für bestimmte Berufs- und Gewerbebranchen nach allgemeinen Durchschnittssätzen berechnet werden (§ 23 UStG i. V. m. §§ 69 und 70 UStDV). Für Körperschaften, Personenvereinigungen und Vermögensmassen, die nicht verpflichtet sind Bücher zu führen und nicht aufgrund jährlicher Bestandsaufnahmen regelmäßig Abschlüsse machen, wird ein Durchschnittssatz von sieben Prozent zu Grunde gelegt, mit Ausnahme der Einfuhr und des innergemeinschaftlichen Erwerbs (§ 23a Abs. 1 UStG). Eine Sonderregelung gilt für land- und forstwirtschaftliche Betriebe.

Verbleibende Umsatzsteuer

Aus der Anwendung der Steuersätze auf die Bemessungsgrundlage ergibt sich die Umsatzsteuer vor Abzug der Vorsteuerbeträge. Nach Berücksichtigung der abziehbaren Vorsteuer- und Kürzungsbeträge verbleibt in den meisten Fällen eine Umsatzsteuerschuld gegenüber dem Finanzamt. Diese wird innerhalb der Umsatzsteuerstatistik der Veranlagungen ausgewiesen. Nach Abzug der für das Jahr geleisteten Vorauszahlungen ergibt sich eine Abschlusszahlung oder aber ein Erstattungsbetrag. Die Umsatzsteuer-Vorauszahlungen sind innerhalb der Statistik der Veranlagungen nicht als Merkmal erfasst.

Kleinunternehmen

Eine Sonderregelung sieht das Umsatzsteuerrecht für sogenannte Kleinunternehmer vor. Die Umsatzsteuer wird nicht erhoben, wenn der nach vereinnahmten Entgelten bemessene Gesamtumsatz (zuzüglich der darauf entfallenden Steuer, abzüglich der darin enthaltenen Umsätze von Wirtschaftsgütern des Anlagevermögens) im vorangegangenen Kalenderjahr 17 500 Euro nicht überstiegen hat und im laufenden Jahr 50 000 Euro voraussichtlich nicht übersteigen wird (§ 19 Abs. 1 UStG). In der Folge ist ein Vorsteuerabzug

ausgeschlossen. Ein Verzicht auf die Steuerbefreiung ist gemäß § 19 Abs. 2 UStG möglich.

Örtliche Zuständigkeit

Für die Umsatzsteuer (mit Ausnahme der Einfuhrumsatzsteuer) ist das Finanzamt zuständig, von dessen Bezirk aus der Unternehmer sein Unternehmen ganz oder vorwiegend betreibt (§ 21 Abs. 1 Satz 1 AO 1977). Wird das Unternehmen von einem nicht zum Geltungsbereich des Gesetzes gehörenden Ort aus betrieben, so sind für Unternehmen aus den in der UStZustV genannten Staaten die dort festgelegten Finanzämter örtlich zuständig.

Rechtsformen der Steuerpflichtigen

Bei der Klassifikation der Steuerpflichtigen nach Rechtsformen erfolgt in der Umsatzsteuerstatistik die Einteilung in Einzelunternehmen, Personengesellschaften, Kapitalgesellschaften und sonstige Rechtsformen. Die Einzelunternehmen umfassen hierbei insbesondere die Einzelgewerbetreibenden, Angehörige der freien Berufe, sonstige selbständig tätige Personen sowie die Land- und Forstwirte. Die bedeutendsten Formen der Kapitalgesellschaften sind die Gesellschaft mit beschränkter Haftung (GmbH), die Aktiengesellschaft (AG) und die Kommanditgesellschaft auf Aktien (KGaA). Die Personengesellschaften setzen sich neben den Personenhandelsgesellschaften, Offene Handelsgesellschaft (OHG) und

Kommanditgesellschaft (KG) u. a., aus den Gesellschaften bürgerlichen Rechts (GbR), den Partnerschaftsgesellschaften sowie Mischformen (GmbH & Co. KG oder AG & Co. KG) zusammen. In den sonstigen Rechtsformen werden u. a. Vereine (rechtsfähige und nichtrechtsfähige), Anstalten, Stiftungen, Gebietskörperschaften, öffentlich-rechtliche Religionsgemeinschaften und ausländische Rechtsformen zusammengefasst.

Umsatzsteuerliche Organschaft

Eine gewerbliche oder berufliche Tätigkeit im Sinne des Umsatzsteuergesetzes liegt bei einer juristischen Person nicht vor, wenn diese nach dem Gesamtbild der tatsächlichen Verhältnisse finanziell, wirtschaftlich und organisatorisch in ein anderes Unternehmen (Organträger) eingegliedert ist. Das Eingliederungsverhältnis heißt Organschaft, die eingegliederte juristische Person ist ein Organ (Organgesellschaft, Tochtergesellschaft). Die im Inland gelegenen Unternehmensteile (Organträger; Organgesellschaften und deren Betriebsstätten) sind wie ein Unternehmen zu behandeln. Steuerbare Umsätze sind grundsätzlich innerhalb eines einheitlichen Unternehmens nicht möglich. Steuerbar sind lediglich die Außenumsätze. Unternehmer und damit Schuldner ist grundsätzlich nur der Organträger, wenn er in Deutschland seinen Hauptsitz hat.

Grobgliederung der Klassifikation der Wirtschaftszweige (Ausgabe 2008)

Abschnitt*	Abteilung**	Bezeichnung
A	01 bis 03	Land- und Forstwirtschaft, Fischerei
B	05 bis 09	Bergbau und Gewinnung von Steinen und Erden
C	10 bis 33	Verarbeitendes Gewerbe
D	35	Energieversorgung
E	36 bis 39	Wasserversorgung; Abwasser- und Abfallentsorgung und Beseitigung von Umweltverschmutzungen
F	41 bis 43	Baugewerbe
G	45 bis 47	Handel; Instandhaltung und Reparatur von Kraftfahrzeugen
H	49 bis 53	Verkehr und Lagerei
I	55 bis 56	Gastgewerbe
J	58 bis 63	Information und Kommunikation
K	64 bis 66	Erbringung von Finanz- und Versicherungsdienstleistungen
L	68	Grundstücks- und Wohnungswesen
M	69 bis 75	Erbringung von freiberuflichen, wissenschaftlichen und technischen Dienstleistungen
N	77 bis 82	Erbringung von sonstigen wirtschaftlichen Dienstleistungen
P	85	Erziehung und Unterricht
Q	86 bis 88	Gesundheits- und Sozialwesen
R	90 bis 93	Kunst, Unterhaltung und Erholung
S	94 bis 96	Erbringung von sonstigen Dienstleistungen

* Die Abschnitte O (Öffentliche Verwaltung, Verteidigung; Sozialversicherung) und T (Private Haushalte mit Hauspersonal; Herstellung von Waren und Erbringung von Dienstleistungen durch private Haushalte für den Eigenbedarf ohne ausgeprägten Schwerpunkt) werden in der Umsatzsteuerstatistik grundsätzlich nicht vergeben.

** Die Abteilungen untergliedern sich in Gruppen (3-Steller), diese wiederum in Klassen (4-Steller) und diese in Unterklassen (5-Steller).

[Inhalt](#)**1. Umsatzsteuerpflichtige nach Umsatzgrößenklassen der Lieferungen und Leistungen, Besteuerungsarten, Rechtsformen und NUTS 2-Regionen 2010 bis 2016**

Merkmal	2010	2011	2012	2013
	Anzahl			
Insgesamt	288 624	290 047	294 721	296 226
nach Umsatzgrößenklassen der Lieferungen und Leistungen				
von ... bis ... unter €				
unter 17 501	119 788	117 932	119 989	121 810
17 501 - 50 000	59 681	59 241	60 086	59 051
50 000 - 100 000	34 675	35 714	35 989	36 232
100 000 - 250 000	34 078	34 724	35 279	35 560
250 000 - 500 000	16 785	17 414	17 742	17 878
500 000 - 1 Mill.	10 142	10 579	10 876	10 891
1 Mill. - 2 Mill.	6 048	6 524	6 712	6 580
2 Mill. - 5 Mill.	4 505	4 775	4 783	4 885
5 Mill. - 10 Mill.	1 539	1 625	1 713	1 748
10 Mill. - 25 Mill.	893	1 006	1 027	1 026
25 Mill. - 50 Mill.	303	294	299	330
50 Mill. - 100 Mill.	110	137	142	148
100 Mill. - 250 Mill.	47	50	55	59
250 Mill. - 500 Mill.	19	21	17	15
500 Mill. - 1 Mrd.	7	5	5	7
1 Milliarde und mehr	4	6	7	6
nach Besteuerungsarten				
steuerbarer Umsatz gesamt und zwar	288 624	290 047	294 721	296 226
zum Regelsteuersatz (19 %) ¹⁾	231 882	233 155	234 896	233 200
zum ermäßigten Steuersatz (7 %) ¹⁾	52 996	52 845	52 567	51 978
innergemeinschaftliche Erwerbe	21 432	22 342	23 515	24 592
steuerfreie Lieferungen und Leistungen	32 254	33 997	35 725	36 872
nach Rechtsformen				
Einzelunternehmen	224 977	225 382	227 601	228 541
Personengesellschaften	23 348	23 917	24 385	24 562
Kapitalgesellschaften	32 324	32 803	34 779	35 082
sonstige Rechtsformen	7 975	7 945	7 956	8 041
nach NUTS 2-Regionen				
Chemnitz, NUTS 2-Region	105 253	105 531	106 933	106 770
Dresden, NUTS 2-Region	111 755	112 069	113 557	114 240
Leipzig, NUTS 2-Region	71 616	72 447	74 231	75 216
Organkreise				
Organkreise	3 487	3 340	3 053	3 160

1) Mehrfachzählung von Steuerpflichtigen möglich.

2014	2015	2016	Anteil 2016	Veränderung 2016/2015	Merkmal
Anzahl			%		
295 348	295 018	294 373	100	-0,2	Insgesamt
nach Umsatzgrößenklassen der Lieferungen und Leistungen					
					von ... bis ... unter €
120 652	120 868	121 225	41,2	0,3	unter 17 501
57 678	56 407	54 635	18,6	-3,1	17 501 - 50 000
36 187	35 896	35 762	12,1	-0,4	50 000 - 100 000
36 014	36 049	36 170	12,3	0,3	100 000 - 250 000
18 301	18 673	18 829	6,4	0,8	250 000 - 500 000
11 244	11 544	11 704	4,0	1,4	500 000 - 1 Mill.
6 802	6 968	7 140	2,4	2,6	1 Mill. - 2 Mill.
4 999	5 061	5 236	1,8	3,5	2 Mill. - 5 Mill.
1 818	1 898	1 916	0,7	0,9	5 Mill. - 10 Mill.
1 057	1 037	1 102	0,4	6,3	10 Mill. - 25 Mill.
359	372	389	0,1	4,6	25 Mill. - 50 Mill.
140	140	158	0,1	12,9	50 Mill. - 100 Mill.
69	78	77	0,0	-1,3	100 Mill. - 250 Mill.
16	14	18	0,0	28,6	250 Mill. - 500 Mill.
5	6	4	0,0	-33,3	500 Mill. - 1 Mrd.
7	7	8	0,0	14,3	1 Milliarde und mehr
nach Besteuerungsarten					
295 348	295 018	294 373	x	-0,2	steuerbarer Umsatz gesamt und zwar
231 550	228 803	225 420	x	-1,5	zum Regelsteuersatz (19 %)¹)
51 521	50 863	50 120	x	-1,5	zum ermäßigten Steuersatz (7 %)¹)
26 300	27 557	28 858	x	4,7	innergemeinschaftliche Erwerbe
37 969	39 067	39 824	x	1,9	steuerfreie Lieferungen und Leistungen
nach Rechtsformen					
227 185	225 834	224 490	76,3	-0,6	Einzelunternehmen
24 724	25 111	25 083	8,5	-0,1	Personengesellschaften
35 798	36 525	36 945	12,6	1,1	Kapitalgesellschaften
7 641	7 548	7 855	2,7	4,1	sonstige Rechtsformen
nach NUTS 2-Regionen					
105 439	104 786	103 645	35,2	-1,1	Chemnitz, NUTS 2-Region
113 927	113 761	113 659	38,6	-0,1	Dresden, NUTS 2-Region
75 982	76 471	77 069	26,2	0,8	Leipzig, NUTS 2-Region
Organkreise					
3 289	3 383	3 498	1,2	3,4	Organkreise

[Inhalt](#)**2. Lieferungen und Leistungen¹⁾ nach Umsatzgrößenklassen, Besteuerungsarten, Rechtsformen und NUTS 2-Regionen 2010 bis 2016**

Merkmal	2010	2011	2012	2013
	Mill. €			
Insgesamt	117 011	125 508	128 736	129 549
nach Umsatzgrößenklassen der Lieferungen und Leistungen				
von ... bis ... unter €				
unter 17 501	556	534	544	539
17 501 - 50 000	1 874	1 869	1 898	1 869
50 000 - 100 000	2 468	2 543	2 562	2 580
100 000 - 250 000	5 385	5 499	5 589	5 642
250 000 - 500 000	5 898	6 139	6 237	6 291
500 000 - 1 Mill.	7 120	7 390	7 609	7 628
1 Mill. - 2 Mill.	8 457	9 133	9 451	9 229
2 Mill. - 5 Mill.	13 793	14 798	14 894	15 049
5 Mill. - 10 Mill.	10 677	11 293	11 936	12 166
10 Mill. - 25 Mill.	13 279	15 326	15 843	15 731
25 Mill. - 50 Mill.	10 473	10 354	10 427	11 436
50 Mill. - 100 Mill.	7 657	9 464	9 711	10 042
100 Mill. - 250 Mill.	6 563	6 545	7 435	8 197
250 Mill. - 500 Mill.	6 040	6 823	5 704	5 108
500 Mill. - 1 Mrd.	4 999	3 495	3 274	5 362
1 Milliarde und mehr	11 771	14 304	15 621	12 680
nach Besteuerungsarten				
steuerbarer Umsatz gesamt und zwar	122 228	131 592	134 807	136 019
zum Regelsteuersatz (19 %) ²⁾	82 237	86 990	87 541	86 517
zum ermäßigten Steuersatz (7 %) ²⁾	10 666	11 356	12 073	12 186
innergemeinschaftliche Erwerbe	5 214	6 082	6 066	6 466
steuerfreie Lieferungen und Leistungen	19 440	20 021	20 685	21 371
nach Rechtsformen				
Einzelunternehmen	25 892	27 373	27 632	27 796
Personengesellschaften	20 154	21 765	18 856	19 880
Kapitalgesellschaften	61 731	66 016	71 271	70 276
sonstige Rechtsformen	9 234	10 354	10 976	11 596
nach NUTS 2-Regionen				
Chemnitz, NUTS 2-Region	44 600	48 176	48 479	48 226
Dresden, NUTS 2-Region	43 918	46 664	47 882	48 446
Leipzig, NUTS 2-Region	28 493	30 668	32 374	32 877
Organkreise				
Organkreise	34 323	34 951	34 244	33 416

1) Ohne Umsatzsteuer.

2) Mehrfachzählung von Steuerpflichtigen möglich.

2014	2015	2016	Anteil 2016	Veränderung 2016/2015	Merkmal
Mill. €			%		

130 401	133 482	139 273	100	4,3	Insgesamt
----------------	----------------	----------------	------------	------------	------------------

nach Umsatzgrößenklassen der Lieferungen und Leistungen

					von ... bis ... unter €
525	534	516	0,4	-3,4	unter 17 501
1 829	1 793	1 737	1,2	-3,1	17 501 - 50 000
2 576	2 552	2 544	1,8	-0,3	50 000 - 100 000
5 714	5 715	5 753	4,1	0,7	100 000 - 250 000
6 440	6 581	6 644	4,8	1,0	250 000 - 500 000
7 847	8 094	8 195	5,9	1,2	500 000 - 1 Mill.
9 552	9 753	9 999	7,2	2,5	1 Mill. - 2 Mill.
15 488	15 603	16 154	11,6	3,5	2 Mill. - 5 Mill.
12 738	13 275	13 346	9,6	0,5	5 Mill. - 10 Mill.
16 232	15 925	16 969	12,2	6,6	10 Mill. - 25 Mill.
12 425	13 050	13 661	9,8	4,7	25 Mill. - 50 Mill.
9 599	9 612	10 832	7,8	12,7	50 Mill. - 100 Mill.
9 873	11 119	10 742	7,7	-3,4	100 Mill. - 250 Mill.
5 529	5 169	6 665	4,8	28,9	250 Mill. - 500 Mill.
3 743	4 141	2 323	1,7	-43,9	500 Mill. - 1 Mrd.
10 290	10 566	13 193	9,5	24,9	1 Milliarde und mehr

nach Besteuerungsarten

137 564	140 610	146 948	x	4,5	steuerbarer Umsatz gesamt und zwar
85 444	87 141	89 823	x	3,1	zum Regelsteuersatz (19 %) ²⁾
11 864	11 652	11 779	x	1,1	zum ermäßigten Steuersatz (7 %) ²⁾
7 158	7 121	7 665	x	7,6	innergemeinschaftliche Erwerbe
22 174	23 979	25 521	x	6,4	steuerfreie Lieferungen und Leistungen

nach Rechtsformen

28 377	28 862	29 461	21,2	2,1	Einzelunternehmen
20 352	20 384	21 609	15,5	6,0	Personengesellschaften
69 615	71 678	75 192	54,0	4,9	Kapitalgesellschaften
12 056	12 558	13 012	9,3	3,6	sonstige Rechtsformen

nach NUTS 2-Regionen

49 905	51 167	52 451	37,7	2,5	Chemnitz, NUTS 2-Region
49 494	50 737	52 264	37,5	3,0	Dresden, NUTS 2-Region
31 002	31 579	34 558	24,8	9,4	Leipzig, NUTS 2-Region

Organkreise

28 418	29 836	34 383	24,7	15,2	Organkreise
--------	--------	--------	------	------	-------------

[Inhalt](#)**3. Umsatzsteuerpflichtige und deren Lieferungen und Leistungen 2016 nach Rechtsformen und Wirtschaftsabschnitten**

Ab-schnitt	Wirtschaftsabschnitt	Steuerpflichtige		Lieferungen und Leistungen ¹⁾			Innergemeinschaftliche Erwerbe	
		Anzahl	An- teil	1 000 €	An- teil	je Steu- erpflich- tigen 1 000 €	1 000 €	An- teil
			%		%			%
A - S	Insgesamt	294 373	100	139 273 497	100	473	7 664 752	100
A	Land- und Forstwirtschaft, Fischerei	6 371	2,2	2 536 114	1,8	398	55 622	0,7
B	Bergbau und Gewinnung von Steinen und Erden	102	0,0	195 650	0,1	1 918	586	0,0
C	Verarbeitendes Gewerbe	17 227	5,9	34 607 713	24,8	2 009	4 421 735	57,7
D	Energieversorgung	15 924	5,4	14 203 710	10,2	892	22 935	0,3
E	Wasserversorgung; Abwasser- und Abfallentsorgung und Beseitigung von Umweltverschmutzungen	686	0,2	1 824 002	1,3	2 659	10 614	0,1
F	Baugewerbe	36 183	12,3	12 426 481	8,9	343	89 204	1,2
G	Handel; Instandhaltung und Re- paratur von Kraftfahrzeugen	44 346	15,1	29 275 975	21,0	660	2 479 763	32,4
H	Verkehr und Lagerei	7 580	2,6	4 475 241	3,2	590	69 583	0,9
I	Gastgewerbe	13 327	4,5	2 597 274	1,9	195	7 817	0,1
J	Information und Kommunikation	8 721	3,0	3 484 440	2,5	400	36 727	0,5
K	Erbringung von Finanz- und Versicherungsdienstleistungen	4 925	1,7	541 348	0,4	110	31 158	0,4
L	Grundstücks- und Wohnungswesen	21 873	7,4	7 360 004	5,3	336	118 522	1,5
M	Erbringung von freiberuflichen, wissenschaftlichen und technischen Dienstleistungen	36 412	12,4	8 314 727	6,0	228	114 071	1,5
N	Erbringung von sonstigen wirt- schaftlichen Dienstleistungen	15 506	5,3	4 369 033	3,1	282	142 966	1,9
P	Erziehung und Unterricht	5 874	2,0	800 565	0,6	136	5 623	0,1
Q	Gesundheits- und Sozialwesen	9 494	3,2	7 351 744	5,3	774	14 389	0,2
R	Kunst, Unterhaltung und Erholung	13 141	4,5	1 456 714	1,0	111	9 122	0,1
S	Erbringung von sonstigen Dienstleistungen	36 681	12,5	3 452 761	2,5	94	34 314	0,4

1) Ohne Umsatzsteuer.

Steuerpflichtige, Lieferungen und Leistungen ¹⁾ nach Rechtsformen								Ab- schnitt
Einzel- unternehmen		Personen- gesellschaften		Kapital- gesellschaften		übrige Rechtsformen		
Anzahl	1 000 €	Anzahl	1 000 €	Anzahl	1 000 €	Anzahl	1 000 €	
224 490	29 461 132	25 083	21 608 823	36 945	75 191 921	7 855	13 011 621	A - S
4 872	543 674	815	451 356	395	789 221	289	751 862	A
14	3 419	23	97 454	65	94 776	-	-	B
10 445	2 487 442	1 422	8 143 293	5 033	21 493 046	327	2 483 932	C
.	.	2 780	1 367 968	327	12 629 167	.	.	D
232	78 610	72	297 854	311	1 214 190	71	233 347	E
27 970	4 072 750	2 265	1 607 558	5 307	6 270 476	641	475 697	F
35 270	9 977 876	2 663	3 976 115	5 725	12 917 347	688	2 404 637	G
5 445	1 415 413	343	613 664	876	2 283 760	916	162 404	H
10 830	1 418 909	1 216	464 176	1 078	646 359	203	67 830	I
.	.	597	662 578	2 223	2 479 077	.	.	J
3 684	62 338	158	13 186	1 026	265 039	57	200 785	K
11 109	2 144 889	7 109	1 314 755	3 255	2 471 902	400	1 428 459	L
28 483	2 202 458	2 214	1 100 586	5 579	4 958 663	136	53 021	M
11 788	1 268 809	982	490 353	2 612	2 559 271	124	50 601	N
5 238	195 704	143	23 950	391	452 647	102	128 264	P
7 870	1 206 090	706	766 315	640	2 907 894	278	2 471 445	Q
10 710	424 121	675	123 024	638	351 778	1 118	557 790	R
31 913	1 496 179	900	94 637	1 464	407 307	2 404	1 454 638	S

[Inhalt](#)**4. Umsatzsteuerpflichtige und deren Lieferungen und Leistungen 2014, 2015 und 2016 nach Kreisfreien Städten und Landkreisen**

Land NUTS 2-Region Kreisfreie Stadt Landkreis	Steuerpflichtige			Veränderung 2015 gegenüber 2014	Veränderung 2016 gegenüber 2015	Anteil 2016	Lieferungen 2014
	2014	2015	2016				
	Anzahl			%			
Sachsen	295 348	295 018	294 373	-0,1	-0,2	100	130 400 754
Chemnitz							
NUTS 2-Region	105 439	104 786	103 645	-0,6	-1,1	35,2	49 905 141
Chemnitz, Stadt	21 478	21 323	21 427	-0,7	0,5	7,3	15 680 995
Erzgebirgskreis	24 300	24 226	23 728	-0,3	-2,1	8,1	8 996 186
Mittelsachsen	21 563	21 454	21 286	-0,5	-0,8	7,2	10 441 345
Vogtlandkreis	16 377	16 311	16 196	-0,4	-0,7	5,5	6 100 804
Zwickau	21 721	21 472	21 008	-1,1	-2,2	7,1	8 685 811
Dresden							
NUTS 2-Region	113 927	113 761	113 659	-0,1	-0,1	38,6	49 493 516
Dresden, Stadt	41 609	41 582	41 760	-0,1	0,4	14,2	20 783 373
Bautzen	20 265	20 095	20 079	-0,8	-0,1	6,8	8 974 023
Görlitz	16 360	16 368	16 215	0,0	-0,9	5,5	5 703 216
Meißen	17 524	17 553	17 545	0,2	0,0	6,0	7 704 520
Sächsische Schweiz- Osterzgebirge	18 169	18 163	18 060	0,0	-0,6	6,1	6 328 384
Leipzig							
NUTS 2-Region	75 982	76 471	77 069	0,6	0,8	26,2	31 002 097
Leipzig, Stadt	43 389	44 048	44 887	1,5	1,9	15,2	19 085 765
Leipzig	19 037	18 885	18 809	-0,8	-0,4	6,4	6 153 228
Nordsachsen	13 556	13 538	13 373	-0,1	-1,2	4,5	5 763 103

1) Ohne Umsatzsteuer.

und Leistungen ¹⁾		Veränderung 2015 gegenüber 2014	Veränderung 2016 gegenüber 2015	Anteil 2016	Lieferungen und Leistungen je Steuerpflichtigen			Land NUTS 2-Region Kreisfreie Stadt Landkreis
					2015	2016		
2015	2016				2014	2015	2016	
1 000 €		%			1 000 €			
133 482 171	139 273 497	2,4	4,3	100	442	452	473	Sachsen
51 166 616	52 451 306	2,5	2,5	37,7	473	488	506	Chemnitz
								NUTS 2-Region
16 394 191	16 647 076	4,5	1,5	12,0	730	769	777	Chemnitz, Stadt
9 217 211	9 368 970	2,5	1,6	6,7	370	380	395	Erzgebirgskreis
10 384 500	10 758 991	-0,5	3,6	7,7	484	484	505	Mittelsachsen
6 240 483	6 254 982	2,3	0,2	4,5	373	383	386	Vogtlandkreis
8 930 230	9 421 288	2,8	5,5	6,8	400	416	448	Zwickau
50 736 769	52 264 222	2,5	3,0	37,5	434	446	460	Dresden
								NUTS 2-Region
21 786 294	22 494 271	4,8	3,2	16,2	499	524	539	Dresden, Stadt
8 594 534	8 803 061	-4,2	2,4	6,3	443	428	438	Bautzen
5 768 993	5 962 455	1,2	3,4	4,3	349	352	368	Görlitz
8 014 143	8 313 590	4,0	3,7	6,0	440	457	474	Meißen
6 572 804	6 690 846	3,9	1,8	4,8	348	362	370	Sächsische Schweiz- Osterzgebirge
31 578 786	34 557 969	1,9	9,4	24,8	408	413	448	Leipzig
								NUTS 2-Region
19 756 936	22 142 000	3,5	12,1	15,9	440	449	493	Leipzig, Stadt
6 153 434	6 516 986	0,0	5,9	4,7	323	326	346	Leipzig
5 668 416	5 898 982	-1,6	4,1	4,2	425	419	441	Nordsachsen

[Inhalt](#)
**5. Umsatzsteuerpflichtige und deren Lieferungen und Leistungen 2016 nach
Kreisfreien Städten und Landkreisen sowie nach Wirtschaftsabschnitten**

Land NUTS 2-Region Kreisfreie Stadt Landkreis	Steuer- pflichtige	Steuer- barer Umsatz	Lieferungen und Leistungen ¹⁾	Davon					
				A		B		C	
				Land- und Forstwirtschaft, Fischerei		Bergbau und Gewinnung von Steinen und Erden		Verarbeitendes Gewerbe	
Anzahl	1 000 €		Anzahl	1 000 €	Anzahl	1 000 €	Anzahl	1 000 €	
Sachsen	294 373	146 948 410	139 273 497	6 371	2 536 114	102	195 650	17 227	34 607 713
Chemnitz, NUTS 2-Region	103 645	56 921 678	52 451 306	2 614	916 318	36	39 952	7 888	15 465 168
Chemnitz, Stadt	21 427	19 284 209	16 647 076	94	20 660	.	.	1 096	3 704 214
Erzgebirgskreis	23 728	9 742 043	9 368 970	651	198 830	8	11 781	2 439	3 546 731
Mittelsachsen	21 286	11 453 151	10 758 991	925	426 572	.	.	1 496	3 200 870
Vogtlandkreis	16 196	6 623 429	6 254 982	476	121 545	.	.	1 396	2 184 134
Zwickau	21 008	9 818 846	9 421 288	468	148 712	11	14 857	1 461	2 829 219
Dresden, NUTS 2-Region	113 659	54 622 551	52 264 222	2 545	985 548	45	103 904	6 434	14 730 036
Dresden, Stadt	41 760	23 206 535	22 494 271	137	36 786	.	.	1 645	5 191 305
Bautzen	20 079	9 199 582	8 803 061	707	243 843	.	.	1 438	2 837 693
Görlitz	16 215	6 284 246	5 962 455	575	189 124	10	5 721	1 085	1 648 591
Meißen	17 545	8 809 073	8 313 590	543	259 874	8	8 077	1 093	2 866 590
Sächsische Schweiz- Osterzgebirge	18 060	7 123 114	6 690 846	583	255 921	8	16 256	1 173	2 185 857
Leipzig, NUTS 2-Region	77 069	35 404 181	34 557 969	1 212	634 247	21	51 793	2 905	4 412 509
Leipzig, Stadt	44 887	22 623 868	22 142 000	95	28 282	.	.	1 316	1 876 941
Leipzig	18 809	6 707 417	6 516 986	544	318 868	.	.	940	1 313 339
Nordsachsen	13 373	6 072 895	5 898 982	573	287 097	9	16 665	649	1 222 230

in den Wirtschaftsabschnitten										Kreisfreie Stadt Landkreis NUTS 2-Region Land
D		E		F		G		H		
Energieversorgung		Wasserversorgung; Abwasser- und Abfallentsorgung und Beseitigung von Umweltverschmutzungen		Baugewerbe		Handel; Instandhaltung und Reparatur von Kraftfahrzeugen		Verkehr und Lagerei		
Anzahl	1 000 €	Anzahl	1 000 €	Anzahl	1 000 €	Anzahl	1 000 €	Anzahl	1 000 €	
15 924	14 203 710	686	1 824 002	36 183	12 426 481	44 346	29 275 975	7 580	4 475 241	Sachsen
5 576	4 965 629	228	611 757	15 257	4 772 194	17 299	11 902 417	3 771	1 807 718	Chemnitz, NUTS 2-Region
429	4 307 441	23	86 882	3 771	1 130 747	3 312	3 428 379	1 745	377 227	Chemnitz, Stadt
1 128	226 227	46	89 213	3 315	1 021 962	4 278	1 829 207	558	332 371	Erzgebirgskreis
1 881	115 340	72	155 499	2 828	982 288	3 385	3 217 901	497	325 279	Mittelsachsen
1 016	116 611	40	92 440	2 285	680 181	2 692	1 348 557	466	230 336	Vogtlandkreis
1 122	200 010	47	187 723	3 058	957 016	3 632	2 078 374	505	542 504	Zwickau
6 261	3 304 870	312	676 197	12 833	4 703 016	16 908	10 593 685	2 184	1 255 990	Dresden, NUTS 2-Region
1 020	2 571 428	68	404 764	3 266	1 325 284	5 209	3 987 421	680	411 269	Dresden, Stadt
1 552	212 252	72	69 459	2 657	1 092 012	3 340	1 985 304	397	221 926	Bautzen
1 507	188 910	62	67 827	2 088	627 183	2 879	1 316 880	355	269 805	Görlitz
1 190	187 613	65	82 306	2 213	841 684	2 799	1 854 316	388	219 954	Meißen
992	144 667	45	51 840	2 609	816 853	2 681	1 449 764	364	133 036	Schweiz- Osterzgebirge
4 087	5 933 211	146	536 049	8 093	2 951 271	10 139	6 779 873	1 625	1 411 533	Leipzig, NUTS 2-Region
1 077	5 747 125	51	190 387	3 664	1 415 734	5 294	3 816 894	837	409 206	Leipzig, Stadt
1 645	54 064	53	195 218	2 482	784 576	2 744	1 696 733	425	276 939	Leipzig
1 365	132 022	42	150 444	1 947	750 960	2 101	1 266 246	363	725 387	Nordsachsen

Kreisfreie Stadt Landkreis NUTS 2-Region Land	Noch: davon									
	I		J		K		L		M	
	Gastgewerbe		Information und Kommunikation		Erbringung von Finanz- und Versicherungs- dienstleistungen		Grundstücks- und Wohnungswesen		Erbringung von freiberuflichen, wissenschaftlichen und technischen Dienstleistungen	
	Anzahl	1 000 €	Anzahl	1 000 €	Anzahl	1 000 €	Anzahl	1 000 €	Anzahl	1 000 €
Sachsen	13 327	2 597 274	8 721	3 484 440	4 925	541 348	21 873	7 360 004	36 412	8 314 727
Chemnitz, NUTS 2-Region	4 535	712 033	2 115	664 816	1 641	118 920	7 847	2 409 267	9 645	2 391 472
Chemnitz, Stadt	640	139 740	606	360 641	358	42 727	1 267	570 315	2 391	788 391
Erzgebirgskreis	1 139	161 854	372	54 634	360	22 864	1 884	542 096	1 889	399 654
Mittelsachsen	958	141 900	359	54 624	337	22 396	1 649	494 422	1 925	471 318
Vogtlandkreis	888	105 096	336	119 481	214	15 806	1 268	391 466	1 423	231 126
Zwickau	910	163 443	442	75 436	372	15 127	1 779	410 967	2 017	500 983
Dresden, NUTS 2-Region	5 613	1 165 899	3 522	1 208 689	1 929	154 473	8 483	2 732 592	14 771	3 572 897
Dresden, Stadt	1 790	558 234	2 091	922 031	852	104 955	2 987	1 053 693	7 884	2 221 506
Bautzen	1 010	144 805	388	112 207	308	16 578	1 514	433 293	1 802	342 689
Görlitz	951	154 024	291	67 035	167	9 380	1 139	291 144	1 344	336 241
Meißen	803	137 526	360	42 046	277	18 476	1 384	406 464	1 944	459 128
Sächsische Schweiz- Osterzgebirge	1 059	171 310	392	65 371	325	5 084	1 459	547 997	1 797	213 333
Leipzig, NUTS 2-Region	3 179	719 342	3 084	1 610 934	1 355	267 955	5 543	2 218 146	11 996	2 350 359
Leipzig, Stadt	1 795	504 719	2 425	1 469 222	803	215 439	3 174	1 491 026	8 742	1 744 606
Leipzig	752	129 979	432	105 200	359	48 341	1 405	393 904	2 052	315 113
Nordsachsen	632	84 644	227	36 512	193	4 175	964	333 216	1 202	290 640

1) Ohne Umsatzsteuer.

in den Wirtschaftsabschnitten										Land NUTS 2-Region Kreisfreie Stadt Landkreis
N		P		Q		R		S		
Erbringung von sonstigen wirtschaftlichen Dienstleistungen		Erziehung und Unterricht		Gesundheits- und Sozialwesen		Kunst, Unterhaltung und Erholung		Erbringung von sonstigen Dienstleistungen		
Anzahl	1 000 €	Anzahl	1 000 €	Anzahl	1 000 €	Anzahl	1 000 €	Anzahl	1 000 €	
15 506	4 369 033	5 874	800 565	9 494	7 351 744	13 141	1 456 714	36 681	3 452 761	Sachsen
5 001	1 415 891	1 520	281 136	2 953	2 721 344	3 072	312 941	12 647	942 333	Chemnitz, NUTS 2-Region
1 043	376 384	.	.	650	981 764	746	96 168	2 814	162 721	Chemnitz, Stadt
1 048	141 158	305	86 787	656	405 626	656	62 259	2 996	235 716	Erzgebirgskreis
980	294 826	.	.	582	507 904	598	62 764	2 530	230 753	Mittelsachsen
819	154 354	.	.	416	269 555	507	32 665	1 730	134 074	Vogtlandkreis
1 111	449 168	282	53 099	649	556 495	565	59 084	2 577	179 070	Zwickau
6 222	1 653 343	2 436	267 533	4 040	2 862 935	5 342	776 364	13 779	1 516 252	Dresden, NUTS 2-Region
2 315	810 157	.	.	1 812	1 290 464	2 954	606 131	5 671	828 722	Dresden, Stadt
928	298 592	.	.	642	423 458	614	38 642	2 378	219 074	Bautzen
826	145 692	204	20 759	470	432 816	577	47 624	1 685	143 699	Görlitz
1 028	250 995	254	21 408	511	452 130	625	46 401	2 060	158 602	Meißen
1 125	147 907	286	17 862	605	264 066	572	37 566	1 985	166 155	Sächsische Schweiz- Osterzgebirge
4 283	1 299 800	1 918	251 896	2 501	1 767 465	4 727	367 409	10 255	994 176	Leipzig, NUTS 2-Region
2 548	920 764	.	.	1 685	1 143 448	3 729	285 499	6 245	671 012	Leipzig, Stadt
1 002	223 160	.	.	509	338 664	631	50 676	2 495	228 200	Leipzig
733	155 876	184	31 317	307	285 354	367	31 233	1 515	94 964	Nordsachsen

[Inhalt](#)
**6. Umsatzsteuerpflichtige, deren steuerbarer Umsatz und verbleibende Umsatzsteuer 2016
nach wirtschaftlicher Gliederung**

WZ-Nr.	Wirtschaftliche Gliederung	Steuerpflichtige	Steuerbarer Umsatz ¹⁾	
			insgesamt	darunter für Lieferungen und Leistungen
		Anzahl		
A - S	Wirtschaftszweige insgesamt	294 373	146 948 410	139 273 497
A	Land- und Forstwirtschaft, Fischerei	6 371	2 592 576	2 536 114
01	Landwirtschaft, Jagd und damit verbundene Tätigkeiten	5 592	2 403 987	2 350 978
011	Anbau einjähriger Pflanzen	979	280 439	278 060
012	Anbau mehrjähriger Pflanzen	191	115 317	111 794
013	Betrieb von Baumschulen sowie Anbau von Pflanzen zu Vermehrungszwecken	162	43 534	41 542
014	Tierhaltung	880	416 756	389 923
015	Gemischte Landwirtschaft	2879	1 273 994	1 259 804
016	Erbringung von landwirtschaftlichen Dienstleistungen	497	273 909	269 821
017	Jagd, Fallenstellerei und damit verbundene Tätigkeiten	4	37	34
02	Forstwirtschaft und Holzeinschlag	.	.	.
021	Forstwirtschaft	263	11 868	11 573
022	Holzeinschlag	204	102 875	102 000
023	Sammeln von wild wachsenden Produkten (ohne Holz)	.	.	.
024	Erbringung von Dienstleistungen für Forstwirtschaft und Holzeinschlag	223	56 696	55 654
03	Fischerei und Aquakultur	.	.	.
031	Fischerei	.	.	.
032	Aquakultur	.	.	.
B	Bergbau und Gewinnung von Steinen und Erden	102	196 235	195 650
05	Kohlenbergbau	-	-	-
051	Steinkohlenbergbau	-	-	-
052	Braunkohlenbergbau	-	-	-
06	Gewinnung von Erdöl und Erdgas	-	-	-
061	Gewinnung von Erdöl	-	-	-
062	Gewinnung von Erdgas	-	-	-
07	Erzbergbau	3	111	111
071	Eisenerzbergbau	.	.	.
072	NE-Metallerzbergbau	.	.	.
08	Gewinnung von Steinen und Erden, sonstiger Bergbau	93	151 305	150 741
081	Gewinnung von Natursteinen, Kies, Sand, Ton und Kaolin	80	141 093	140 687
089	Sonstiger Bergbau; Gewinnung von Steinen und Erden a. n. g.	13	10 211	10 054
09	Erbringung von Dienstleistungen für den Bergbau und die Gewinnung von Steinen und Erden	6	44 819	44 797
091	Erbringung von Dienstleistungen für die Gewinnung von Erdöl und Erdgas	-	-	-
099	Erbringung von Dienstleistungen für den sonstigen Bergbau und die Gewinnung von Steinen und Erden	6	44 819	44 797
C	Verarbeitendes Gewerbe	17 227	39 031 499	34 607 713
10	Herstellung von Nahrungs- und Futtermitteln	2 433	3 518 815	3 289 292
101	Schlachten und Fleischverarbeitung	682	1 143 195	1 106 503
102	Fischverarbeitung	24	56 544	50 847
103	Obst- und Gemüseverarbeitung	73	186 719	171 447
104	Herstellung von pflanzlichen und tierischen Ölen und Fetten	13	22 675	19 643
105	Milchverarbeitung	85	604 690	558 719
106	Mahl- und Schälmaschinen, Herstellung von Stärke und Stärkeerzeugnissen	41	132 758	85 192
107	Herstellung von Back- und Teigwaren	1 300	773 405	767 682
108	Herstellung von sonstigen Nahrungsmitteln	138	457 598	406 360
109	Herstellung von Futtermitteln	77	141 231	122 899
11	Getränkeherstellung	113	262 068	248 991
110	Getränkeherstellung	113	262 068	248 991
12	Tabakverarbeitung	.	.	.
120	Tabakverarbeitung	.	.	.
13	Herstellung von Textilien	598	763 938	665 082
131	Spinnstoffaufbereitung und Spinnerei	22	7 200	6 709
132	Weberei	19	41 326	36 438
133	Veredlung von Textilien und Bekleidung	124	179 797	156 199
139	Herstellung von sonstigen Textilwaren	433	535 614	465 736

Umsatzsteuer vor Abzug der Vorsteuer		Abziehbare Vorsteuer	Verbleibende Umsatzsteuer/ Überschuss	WZ- Nr.
insgesamt	darunter für Lieferungen und Leistungen			
1 000 €				
28 838 602	17 891 065	23 262 031	5 576 571	A - S
244 282	234 827	290 916	-46 634	A
213 857	205 230	270 581	-56 724	01
22 942	22 534	32 125	-9 183	011
13 769	12 546	11 654	2 115	012
3 763	3 577	2 951	812	013
30 745	27 859	37 196	-6 451	014
111 830	108 614	158 200	-46 370	015
30 804	30 097	28 450	2 354	016
5	4	4	1	017
.	.	.	.	02
1 900	1 802	1 566	334	021
17 144	16 844	10 940	6 204	022
.	.	.	.	023
10 051	9 724	6 455	3 596	024
.	.	.	.	03
.	.	.	.	031
.	.	.	.	032
36 804	35 933	25 547	11 257	B
-	-	-	-	05
-	-	-	-	051
-	-	-	-	052
-	-	-	-	06
-	-	-	-	061
-	-	-	-	062
23	21	35	-12	07
.	.	.	.	071
.	.	.	.	072
28 316	27 778	20 125	8 191	08
26 369	25 868	18 467	7 902	081
1 947	1 910	1 658	289	089
8 465	8 134	5 387	3 078	09
-	-	-	-	091
8 465	8 134	5 387	3 078	099
5 373 340	4 250 267	4 598 690	774 650	C
270 799	244 751	283 572	-12 773	10
85 138	82 135	89 262	-4 124	101
4 505	3 943	4 130	375	102
17 748	16 163	14 622	3 126	103
1 545	1 105	2 898	-1 353	104
39 320	33 480	57 539	-18 219	105
12 717	7 508	8 169	4 548	106
63 374	62 581	49 694	13 680	107
35 625	28 734	44 956	-9 331	108
10 827	9 100	12 301	-1 474	109
41 509	38 566	31 890	9 619	11
41 509	38 566	31 890	9 619	110
.	.	.	.	12
.	.	.	.	120
108 831	87 595	89 125	19 706	13
1 068	986	558	510	131
5 010	3 833	5 124	-114	132
22 582	18 040	24 786	-2 204	133
80 171	64 735	58 657	21 514	139

WZ-Nr.	Wirtschaftliche Gliederung	Steuerpflichtige	Steuerbarer Umsatz ¹⁾	
			insgesamt	darunter für Lieferungen und Leistungen
		Anzahl		
14	Herstellung von Bekleidung	412	123 488	111 032
141	Herstellung von Bekleidung (ohne Pelzbekleidung)	372	112 115	100 084
142	Herstellung von Pelzwaren	15	914	909
143	Herstellung von Bekleidung aus gewirktem und gestricktem Stoff	25	10 459	10 039
15	Herstellung von Leder, Lederwaren und Schuhen	.	.	.
151	Herstellung von Leder und Lederwaren (ohne Herstellung von Lederbekleidung)	87	66 077	46 527
152	Herstellung von Schuhen	.	.	.
16	Herstellung von Holz-, Flecht-, Korb- und Korkwaren (ohne Möbel)	1 338	978 576	850 124
161	Säge-, Hobel- und Holzimprägnierwerke	154	498 910	387 151
162	Herstellung von sonstigen Holz-, Korb-, Flecht- und Korbwaren (ohne Möbel)	1 184	479 666	462 974
17	Herstellung von Papier, Pappe und Waren daraus	153	679 409	601 834
171	Herstellung von Holz- und Zellstoff, Papier, Karton und Pappe	38	368 214	338 803
172	Herstellung von Waren aus Papier, Karton und Pappe	115	311 196	263 031
18	Herstellung von Druckerzeugnissen; Vervielfältigung von bespielten Ton-, Bild- und Datenträgern	617	642 663	612 641
181	Herstellung von Druckerzeugnissen	572	635 225	605 393
182	Vervielfältigung von bespielten Ton-, Bild- und Datenträgern	45	7 438	7 248
19	Kokerei und Mineralölverarbeitung	.	.	.
191	Kokerei	.	.	.
192	Mineralölverarbeitung	.	.	.
20	Herstellung von chemischen Erzeugnissen	273	873 939	765 849
201	Herstellung von chemischen Grundstoffen, Düngemitteln und Stickstoffverbindungen, Kunststoffen in Primärformen und synthetischem Kautschuk in Primärformen	54	296 831	256 893
202	Herstellung von Schädlingsbekämpfungs-, Pflanzenschutz- und Desinfektionsmitteln	.	.	.
203	Herstellung von Anstrichmitteln, Druckfarben und Kitt	19	59 590	54 266
204	Herstellung von Seifen, Wasch-, Reinigungs- und Körperpflegemitteln sowie von Duftstoffen	101	178 259	166 207
205	Herstellung von sonstigen chemischen Erzeugnissen	94	315 888	266 844
206	Herstellung von Chemiefasern	.	.	.
21	Herstellung von pharmazeutischen Erzeugnissen	36	307 244	293 203
211	Herstellung von pharmazeutischen Grundstoffen	10	77 356	67 828
212	Herstellung von pharmazeutischen Spezialitäten und sonstigen pharmazeutischen Erzeugnissen	26	229 888	225 375
22	Herstellung von Gummi- und Kunststoffwaren	421	1 917 334	1 694 403
221	Herstellung von Gummiwaren	84	93 234	73 436
222	Herstellung von Kunststoffwaren	337	1 824 100	1 620 967
23	Herstellung von Glas und Glaswaren, Keramik, Verarbeitung von Steinen und Erden	1 002	1 539 981	1 404 307
231	Herstellung von Glas und Glaswaren	144	368 367	325 296
232	Herstellung von feuerfesten keramischen Werkstoffen und Waren	.	.	.
233	Herstellung von keramischen Baumaterialien	29	225 640	172 760
234	Herstellung von sonstigen Porzellan- und keramischen Erzeugnissen	191	60 468	56 917
235	Herstellung von Zement, Kalk und gebranntem Gips	.	.	.
236	Herstellung von Erzeugnissen aus Beton, Zement und Gips	190	448 241	442 331
237	Be- und Verarbeitung von Naturwerksteinen und Natursteinen a. n. g.	411	126 259	121 658
239	Herstellung von Schleifkörpern und Schleifmitteln auf Unterlage sowie sonstigen Erzeugnissen aus nichtmetallischen Mineralien a. n. g.	29	101 270	97 335
24	Metallerzeugung und -bearbeitung	248	2 034 277	1 752 164
241	Erzeugung von Roheisen, Stahl und Ferrolegierungen	67	544 516	458 311
242	Herstellung von Stahlrohren, Rohrform-, Rohrverschluss- und Rohrverbindungsstücken aus Stahl	22	35 591	28 902
243	Sonstige erste Bearbeitung von Eisen und Stahl	12	113 731	70 048
244	Erzeugung und erste Bearbeitung von NE-Metallen	79	487 163	421 446
245	Gießereien	68	853 276	773 458
25	Herstellung von Metallerzeugnissen	3281	5 050 920	4 745 675
251	Stahl- und Leichtmetallbau	946	1 502 697	1 429 318
252	Herstellung von Metalltanks und -behältern; Herstellung von Heizkörpern und -kesseln für Zentralheizungen	49	128 973	115 447

Umsatzsteuer vor Abzug der Vorsteuer		Abziehbare Vorsteuer	Verbleibende Umsatzsteuer/ Überschuss	WZ-Nr.
insgesamt	darunter für Lieferungen und Leistungen			
1 000 €				
22 326	17 781	14 104	8 222	14
20 432	15 974	12 933	7 499	141
172	171	69	103	142
1 722	1 636	1 102	620	143
.	.	.	.	15
8 411	4 624	6 237	2 174	151
.	.	.	.	152
151 766	123 306	118 875	32 891	16
65 059	48 008	59 684	5 375	161
86 707	75 298	59 191	27 516	162
86 957	70 570	86 233	724	17
36 593	29 756	50 405	-13 812	171
50 363	40 814	35 828	14 535	172
102 679	95 048	76 162	26 517	18
101 518	93 935	75 220	26 298	181
1 161	1 113	941	220	182
.	.	.	.	19
-	-	-	-	191
.	.	.	.	192
117 990	81 130	113 210	4 780	20
37 177	18 568	38 711	-1 534	201
.	.	.	.	202
8 086	6 854	7 913	173	203
33 078	26 820	30 117	2 961	204
36 497	26 078	34 096	2 401	205
.	.	.	.	206
38 852	35 670	31 639	7 213	21
12 538	10 547	10 990	1 548	211
26 314	25 122	20 649	5 665	212
283 177	229 279	236 222	46 955	22
14 775	10 793	9 454	5 321	221
268 401	218 486	226 768	41 633	222
247 050	211 955	188 523	58 527	23
48 862	39 346	44 243	4 619	231
.	.	.	.	232
35 345	23 553	24 464	10 881	233
7 715	6 925	5 072	2 643	234
.	.	.	.	235
81 637	77 092	65 067	16 570	236
21 707	19 705	12 233	9 474	237
15 088	14 199	12 942	2 146	239
364 083	219 680	269 748	94 335	24
114 150	70 444	69 791	44 359	241
6 009	4 663	3 759	2 250	242
20 181	11 839	12 136	8 045	243
78 674	24 551	73 745	4 929	244
145 068	108 183	110 316	34 752	245
780 445	678 312	601 663	178 782	25
226 791	190 268	182 442	44 349	251
19 275	15 633	14 421	4 854	252

WZ-Nr.	Wirtschaftliche Gliederung	Steuerpflichtige	Steuerbarer Umsatz ¹⁾	
			insgesamt	darunter für Lieferungen und Leistungen
		Anzahl		
253	Herstellung von Dampfkesseln (ohne Zentralheizungskessel)	7	34 642	34 319
254	Herstellung von Waffen und Munition	8	3 179	2 830
255	Herstellung von Schmiede-, Press-, Zieh- und Stanzteilen, gewalzten Ringen und pulvermetallurgischen Erzeugnissen	237	808 907	763 807
256	Oberflächenveredlung und Wärmebehandlung; Mechanik a. n. g.	1233	928 579	899 798
257	Herstellung von Schneidwaren, Werkzeugen, Schlössern und Beschlägen aus unedlen Metallen	266	539 440	510 301
259	Herstellung von sonstigen Metallwaren	535	1 104 504	989 854
26	Herstellung von Datenverarbeitungsgeräten, elektronischen und optischen Erzeugnissen	751	5 108 692	4 864 466
261	Herstellung von elektronischen Bauelementen und Leiterplatten	206	3 597 025	3 447 713
262	Herstellung von Datenverarbeitungsgeräten und peripheren Geräten	112	49 735	47 827
263	Herstellung von Geräten und Einrichtungen der Telekommunikationstechnik	93	352 570	321 107
264	Herstellung von Geräten der Unterhaltungselektronik	47	76 144	61 897
265	Herstellung von Mess-, Kontroll-, Navigations- u. ä. Instrumenten und Vorrichtungen; Herstellung von Uhren	217	801 629	763 704
266	Herstellung von Bestrahlungs- und Elektrotherapiegeräten und elektromedizinischen Geräten	25	34 623	33 493
267	Herstellung von optischen und fotografischen Instrumenten und Geräten	24	174 646	167 126
268	Herstellung von magnetischen und optischen Datenträgern	27	22 320	21 600
27	Herstellung von elektrischen Ausrüstungen	487	1 635 592	1 511 175
271	Herstellung von Elektromotoren, Generatoren, Transformatoren, Elektrizitätsverteilungs- und -schaltanlagen	121	642 442	582 688
272	Herstellung von Batterien und Akkumulatoren	21	330 784	313 449
273	Herstellung von Kabeln und elektrischem Installationsmaterial	66	252 003	237 541
274	Herstellung von elektrischen Lampen und Leuchten	74	175 521	165 627
275	Herstellung von Haushaltsgeräten	10	33 036	25 687
279	Herstellung von sonstigen elektrischen Ausrüstungen und Geräten a. n. g.	195	201 806	186 184
28	Maschinenbau	1135	7 329 602	6 221 719
281	Herstellung von nicht wirtschaftszweigspezifischen Maschinen	136	2 528 203	1 810 781
282	Herstellung von sonstigen nicht wirtschaftszweigspezifischen Maschinen	457	2 127 887	1 858 077
283	Herstellung von land- und forstwirtschaftlichen Maschinen	28	98 767	90 477
284	Herstellung von Werkzeugmaschinen	141	668 795	641 280
289	Herstellung von Maschinen für sonstige bestimmte Wirtschaftszweige	373	1 905 950	1 821 104
29	Herstellung von Kraftwagen und Kraftwagenteilen	351	3 695 384	2 580 609
291	Herstellung von Kraftwagen und Kraftwagenmotoren	17	41 043	32 409
292	Herstellung von Karosserien, Aufbauten und Anhängern	100	278 944	252 998
293	Herstellung von Teilen und Zubehör für Kraftwagen	234	3 375 397	2 295 201
30	Sonstiger Fahrzeugbau	97	440 474	385 962
301	Schiff- und Bootsbau	15	808	805
302	Schienenfahrzeugbau	22	99 078	80 225
303	Luft- und Raumfahrzeugbau	.	.	.
304	Herstellung von militärischen Kampffahrzeugen	-	-	-
309	Herstellung von Fahrzeugen a. n. g.	.	.	.
31	Herstellung von Möbeln	655	500 214	461 310
310	Herstellung von Möbeln	655	500 214	461 310
32	Herstellung von sonstigen Waren	1 765	784 161	746 747
321	Herstellung von Münzen, Schmuck u. ä. Erzeugnissen	250	16 778	16 534
322	Herstellung von Musikinstrumenten	228	106 294	97 608
323	Herstellung von Sportgeräten	35	34 506	32 138
324	Herstellung von Spielwaren	138	32 703	31 340
325	Herstellung von medizinischen und zahnmedizinischen Apparaten und Materialien	658	392 320	380 738
329	Herstellung von Erzeugnissen a. n. g.	456	201 560	188 389
33	Reparatur und Installation von Maschinen und Ausrüstungen	911	733 877	714 233
331	Reparatur von Metallerzeugnissen, Maschinen und Ausrüstungen	519	408 221	394 962
332	Installation von Maschinen und Ausrüstungen a. n. g.	392	325 656	319 271

Umsatzsteuer vor Abzug der Vorsteuer		Abziehbare Vorsteuer	Verbleibende Umsatzsteuer/ Überschuss	WZ-Nr.
insgesamt	darunter für Lieferungen und Leistungen			
1 000 €				
6 287	5 812	3 721	2 566	253
430	364	415	15	254
107 339	92 252	102 987	4 352	255
156 250	146 397	104 306	51 944	256
81 624	75 332	56 639	24 985	257
182 449	152 254	136 732	45 717	259
560 120	482 138	654 990	-94 870	26
345 098	291 497	480 259	-135 161	261
7 206	6 732	6 557	649	262
65 280	57 997	46 614	18 666	263
12 670	9 921	8 104	4 566	264
102 522	91 598	88 729	13 793	265
4 425	4 157	3 609	816	266
19 062	16 752	18 586	476	267
3 857	3 484	2 533	1 324	268
266 939	228 624	216 229	50 710	27
105 518	86 610	78 142	27 376	271
61 575	55 475	64 835	-3 260	272
40 239	34 385	30 498	9 741	273
25 077	23 092	18 103	6 974	274
5 076	3 621	3 568	1 508	275
29 454	25 442	21 084	8 370	279
932 451	681 441	910 099	22 352	28
396 592	255 516	282 148	114 444	281
228 423	165 390	262 251	-33 828	282
17 952	16 211	12 656	5 296	283
80 187	70 155	82 089	-1 902	284
209 296	174 170	270 955	-61 659	289
611 672	392 230	389 620	222 052	29
6 429	4 788	5 765	664	291
46 518	41 244	36 261	10 257	292
558 726	346 198	347 594	211 132	293
50 493	37 804	47 710	2 783	30
133	131	50	83	301
10 786	6 772	12 599	-1 813	302
.	.	.	.	303
-	-	-	-	304
.	.	.	.	309
87 943	76 364	58 516	29 427	31
87 943	76 364	58 516	29 427	310
101 583	92 576	78 842	22 741	32
3 021	2 842	1 764	1 257	321
11 986	10 073	9 944	2 042	322
5 794	5 158	4 381	1 413	323
5 294	4 926	3 359	1 935	324
42 488	39 610	33 554	8 934	325
33 001	29 967	25 841	7 160	329
130 589	114 989	89 854	40 735	33
77 055	69 645	52 458	24 597	331
53 534	45 344	37 396	16 138	332

WZ-Nr.	Wirtschaftliche Gliederung	Steuerpflichtige	Steuerbarer Umsatz ¹⁾	
			insgesamt	darunter für Lieferungen und Leistungen
		Anzahl		
D	Energieversorgung	15 924	14 226 646	14 203 710
35	Energieversorgung	15924	14 226 646	14 203 710
351	Elektrizitätsversorgung	15 733	9 137 558	9 121 395
352	Gasversorgung	54	3 744 137	3 741 065
353	Wärme- und Kälteversorgung	137	1 344 952	1 341 250
E	Wasserversorgung; Abwasser- und Abfallentsorgung und Beseitigung von Umweltverschmutzungen	686	1 834 616	1 824 002
36	Wasserversorgung	86	459 398	459 278
360	Wasserversorgung	86	459 398	459 278
37	Abwasserentsorgung	51	310 833	310 630
370	Abwasserentsorgung	51	310 833	310 630
38	Sammlung, Behandlung und Beseitigung von Abfällen; Rückgewinnung	503	985 347	975 496
381	Sammlung von Abfällen	122	407 700	405 980
382	Abfallbehandlung und -beseitigung	116	232 080	230 639
383	Rückgewinnung	265	345 568	338 877
39	Beseitigung von Umweltverschmutzungen und sonstige Entsorgung	46	79 037	78 598
390	Beseitigung von Umweltverschmutzungen und sonstige Entsorgung	46	79 037	78 598
F	Baugewerbe	36 183	12 515 751	12 426 481
41	Hochbau	2 195	2 344 286	2 338 003
411	Erschließung von Grundstücken; Bauträger	586	781 527	780 470
412	Bau von Gebäuden	1609	1 562 759	1 557 533
42	Tiefbau	888	1 430 932	1 427 030
421	Bau von Straßen und Bahnverkehrsstrecken	448	928 006	926 369
422	Leitungstiefbau und Kläranlagenbau	199	232 657	230 952
429	Sonstiger Tiefbau	241	270 269	269 709
43	Vorbereitende Baustellenarbeiten, Bauinstallation und sonstiges Ausbaugewerbe	33 100	8 740 533	8 661 447
431	Abbrucharbeiten und vorbereitende Baustellenarbeiten	958	271 082	269 705
432	Bauinstallation	11 246	4 210 508	4 159 574
433	Sonstiger Ausbau	13 842	2 296 695	2 280 887
439	Sonstige spezialisierte Bautätigkeiten	7054	1 962 248	1 951 282
G	Handel; Instandhaltung und Reparatur von Kraftfahrzeugen	44 346	31 762 711	29 275 975
45	Handel mit Kraftfahrzeugen; Instandhaltung und Reparatur von Kraftfahrzeugen	7690	7 774 590	7 154 375
451	Handel mit Kraftwagen	2763	5 440 470	5 167 124
452	Instandhaltung und Reparatur von Kraftwagen	2711	866 568	837 477
453	Handel mit Kraftwagenteilen und -zubehör	1706	1 323 836	1 024 163
454	Handel mit Krafträdern, Kraftradteilen und -zubehör; Instandhaltung und Reparatur von Krafträdern	510	143 715	125 610
46	Großhandel (ohne Handel mit Kraftfahrzeugen)	8 680	11 300 029	9 920 051
461	Handelsvermittlung	4 434	745 382	687 881
462	Großhandel mit landwirtschaftlichen Grundstoffen und lebenden Tieren	253	487 319	422 652
463	Großhandel mit Nahrungs- und Genussmitteln, Getränken und Tabakwaren	506	1 945 599	1 771 497
464	Großhandel mit Gebrauchs- und Verbrauchsgütern	875	1 226 345	1 123 986
465	Großhandel mit Geräten der Informations- und Kommunikationstechnik	199	1 929 468	1 590 773
466	Großhandel mit sonstigen Maschinen, Ausrüstungen und Zubehör	804	1 733 802	1 513 411
467	Sonstiger Großhandel	1 113	2 556 382	2 339 733
469	Großhandel ohne ausgeprägten Schwerpunkt	496	675 733	470 117
47	Einzelhandel (ohne Handel mit Kraftfahrzeugen)	27 976	12 688 092	12 201 550
471	Einzelhandel mit Waren verschiedener Art (in Verkaufsräumen)	3 374	2002 348	1939 880
472	Einzelhandel mit Nahrungs- und Genussmitteln, Getränken und Tabakwaren (in Verkaufsräumen)	2 494	779 619	767 943
473	Einzelhandel mit Motorenkraftstoffen (Tankstellen)	391	492 279	491 954
474	Einzelhandel mit Geräten der Informations- und Kommunikationstechnik (in Verkaufsräumen)	1 496	742 498	702 658

Umsatzsteuer vor Abzug der Vorsteuer		Abziehbare Vorsteuer	Verbleibende Umsatzsteuer/ Überschuss	WZ-Nr.
insgesamt	darunter für Lieferungen und Leistungen			
1 000 €				
3 640 900	1 796 795	2 891 867	749 033	D
3 640 900	1 796 795	2 891 867	749 033	35
2 031 933	1 305 099	1 543 542	488 391	351
1 323 487	262 647	1 190 187	133 300	352
285 480	229 049	158 137	127 343	353
279 226	257 629	229 834	49 392	E
46 535	44 987	50 850	-4 315	36
46 535	44 987	50 850	-4 315	360
50 528	49 925	33 353	17 175	37
50 528	49 925	33 353	17 175	370
167 653	148 784	124 035	43 618	38
74 035	70 381	52 545	21 490	381
41 957	41 325	26 364	15 593	382
51 660	37 079	45 127	6 533	383
14 509	13 932	21 596	-7 087	39
14 509	13 932	21 596	-7 087	390
2 078 678	1 642 018	1 421 786	656 892	F
422 990	299 274	248 818	174 172	41
107 120	67 169	57 610	49 510	411
315 870	232 105	191 208	124 662	412
269 688	185 288	196 428	73 260	42
177 688	118 247	131 445	46 243	421
43 283	31 974	30 088	13 195	422
48 716	35 068	34 895	13 821	429
1 386 000	1 157 456	976 540	409 460	43
39 585	29 563	33 805	5 780	431
652 552	552 266	471 422	181 130	432
365 104	310 443	249 013	116 091	433
328 759	265 184	222 299	106 460	439
5 291 719	4 658 280	4 257 520	1 034 199	G
1 378 520	1 256 811	1 148 151	230 369	45
966 995	913 874	860 117	106 878	451
162 124	155 915	102 451	59 673	452
222 409	163 744	166 544	55 865	453
26 992	23 278	19 040	7 952	454
1 793 069	1 441 749	1 433 156	359 913	46
121 935	107 737	81 116	40 819	461
46 464	40 237	40 046	6 418	462
214 496	196 021	191 007	23 489	463
198 310	175 995	157 893	40 417	464
346 114	198 965	283 715	62 399	465
302 536	257 836	235 746	66 790	466
448 710	390 499	368 438	80 272	467
114 505	74 458	75 194	39 311	469
2 120 130	1 959 720	1 676 212	443 918	47
250 320	236 433	208 874	41 446	471
89 238	87 674	76 814	12 424	472
84 839	84 749	69 310	15 529	473
149 108	120 207	107 172	41 936	474

WZ-Nr.	Wirtschaftliche Gliederung	Steuerpflichtige	Steuerbarer Umsatz ¹⁾	
			insgesamt	darunter für Lieferungen und Leistungen
		Anzahl		
475	Einzelhandel mit sonstigen Haushaltsgeräten, Textilien, Heimwerker- und Einrichtungsbedarf (in Verkaufsräumen)	3 442	1 371 749	1 287 928
476	Einzelhandel mit Verlagsprodukten, Sportausrüstungen und Spielwaren (in Verkaufsräumen)	1 771	471 334	445 572
477	Einzelhandel mit sonstigen Gütern (in Verkaufsräumen)	8 717	4 777 929	4 653 534
478	Einzelhandel an Verkaufsständen und auf Märkten	844	67 543	64 873
479	Einzelhandel, nicht in Verkaufsräumen, an Verkaufsständen oder auf Märkten	5 447	1 982 794	1 847 209
H	Verkehr und Lagerei	7 580	4 544 890	4 475 241
49	Landverkehr und Transport in Rohrfernleitungen	5 252	2 092 359	2 082 336
491	Personenbeförderung im Eisenbahnverkehr	7	1 125	1 044
492	Güterbeförderung im Eisenbahnverkehr	12	91 272	87 508
493	Sonstige Personenbeförderung im Landverkehr	3 075	694 511	692 201
494	Güterbeförderung im Straßenverkehr, Umzugstransporte	2 158	1 305 450	1 301 583
495	Transport in Rohrfernleitungen	-	-	-
50	Schifffahrt	.	.	.
501	Personenbeförderung in der See- und Küstenschifffahrt	-	-	-
502	Güterbeförderung in der See- und Küstenschifffahrt	-	-	-
503	Personenbeförderung in der Binnenschifffahrt	.	.	.
504	Güterbeförderung in der Binnenschifffahrt	.	.	.
51	Luftfahrt	.	.	.
511	Personenbeförderung in der Luftfahrt	36	2 525	2 512
512	Güterbeförderung in der Luftfahrt und Raumtransport	.	.	.
52	Lagerei sowie Erbringung von sonstigen Dienstleistungen für den Verkehr	1 509	1 606 178	1 546 800
521	Lagerei	52	158 894	105 455
522	Erbringung von sonstigen Dienstleistungen für den Verkehr	1 457	1 447 284	1 441 345
53	Post-, Kurier- und Expressdienste	.	.	.
531	Postdienste von Universaldienstleistungsanbietern	-	-	-
532	Sonstige Post-, Kurier- und Expressdienste	.	.	.
I	Gastgewerbe	13 327	2 605 091	2 597 274
55	Beherbergung	3 366	729 703	727 809
551	Hotels, Gasthöfe und Pensionen	2 381	647 766	645 955
552	Ferienunterkünfte und ähnliche Beherbergungsstätten	654	35 316	35 277
553	Campingplätze	50	9 879	9 855
559	Sonstige Beherbergungsstätten	281	36 742	36 722
56	Gastronomie	9 961	1 875 388	1 869 465
561	Restaurants, Gaststätten, Imbissstuben, Cafés, Eissalons u. Ä.	6 546	1 236 968	1 231 783
562	Caterer und Erbringung sonstiger Verpflegungsdienstleistungen	1 595	412 581	412 192
563	Ausschank von Getränken	1 820	225 839	225 490
J	Information und Kommunikation	8 721	3 521 169	3 484 440
58	Verlagswesen	492	707 850	703 067
581	Verlegen von Büchern und Zeitschriften; sonstiges Verlagswesen (ohne Software)	.	.	.
582	Verlegen von Software	.	.	.
59	Herstellung, Verleih und Vertrieb von Filmen und Fernsehprogrammen; Kinos; Tonstudios und Verlegen von Musik	658	104 389	100 401
591	Herstellung von Filmen und Fernsehprogrammen, deren Verleih und Vertrieb; Kinos	461	72 427	71 983
592	Tonstudios; Herstellung von Hörfunkbeiträgen; Verlegen von bespielten Tonträgern und Musikalien	197	31 962	28 417
60	Rundfunkveranstalter	40	78 819	78 684
601	Hörfunkveranstalter	28	74 645	74 510
602	Fernsehveranstalter	12	4 174	4 174
61	Telekommunikation	192	106 864	106 336
611	Leistungsgebundene Telekommunikation	24	62 148	62 134
612	Drahtlose Telekommunikation	28	20 003	19 573
613	Satellitentelekommunikation	.	.	.
619	Sonstige Telekommunikation	.	.	.
62	Erbringung von Dienstleistungen der Informationstechnologie	6 456	2 232 173	2 212 731
620	Erbringung von Dienstleistungen der Informationstechnologie	6 456	2 232 173	2 212 731
63	Informationsdienstleistungen	883	291 074	283 222
631	Datenverarbeitung, Hosting und damit verbundene Tätigkeiten; Webportale	202	68 455	68 201

Umsatzsteuer vor Abzug der Vorsteuer		Abziehbare Vorsteuer	Verbleibende Umsatzsteuer/ Überschuss	WZ-Nr.
insgesamt	darunter für Lieferungen und Leistungen			
1 000 €				
253 911	230 768	189 061	64 850	475
79 732	73 711	60 848	18 884	476
832 816	809 812	648 796	184 020	477
9 231	8 754	6 698	2 533	478
370 936	307 612	308 639	62 297	479
724 678	692 231	487 566	237 112	H
354 785	342 739	267 571	87 214	49
175	171	439	-264	491
20 898	16 575	18 876	2 022	492
88 210	86 544	108 025	-19 815	493
245 502	239 449	140 232	105 270	494
-	-	-	-	495
.	.	.	.	50
-	-	-	-	501
-	-	-	-	502
.	.	.	.	503
.	.	.	.	504
.	.	.	.	51
476	470	222	254	511
.	.	.	.	512
304 395	284 394	183 570	120 825	52
28 989	18 659	17 717	11 272	521
275 406	265 734	165 853	109 553	522
.	.	.	.	53
-	-	-	-	531
.	.	.	.	532
380 328	375 268	214 798	165 530	I
100 098	96 625	66 130	33 968	55
91 672	89 128	59 131	32 541	551
3 809	3 017	4 090	-281	552
799	786	631	168	553
3 818	3 695	2 278	1 540	559
280 230	278 643	148 668	131 562	56
188 095	186 822	97 703	90 392	561
53 714	53 565	30 794	22 920	562
38 421	38 256	20 170	18 251	563
773 090	604 285	473 228	299 862	J
104 307	102 028	80 192	24 115	58
.	.	.	.	581
.	.	.	.	582
13 169	12 110	10 490	2 679	59
9 265	8 924	7 313	1 952	591
3 904	3 186	3 178	726	592
15 907	13 918	6 806	9 101	60
15 117	13 127	6 366	8 751	601
791	790	440	351	602
20 280	19 755	14 130	6 150	61
11 731	11 700	8 718	3 013	611
3 703	3 605	2 303	1 400	612
.	.	.	.	613
.	.	.	.	619
568 921	408 689	332 299	236 622	62
568 921	408 689	332 299	236 622	620
50 505	47 785	29 312	21 193	63
11 684	11 391	6 048	5 636	631

WZ-Nr.	Wirtschaftliche Gliederung	Steuerpflichtige	Steuerbarer Umsatz ¹⁾	
			insgesamt	darunter für Lieferungen und Leistungen
		Anzahl		
639	Erbringung von sonstigen Informationsdienstleistungen	681	222 619	215 021
K	Erbringung von Finanz- und Versicherungsdienstleistungen	4 925	572 506	541 348
64	Erbringung von Finanzdienstleistungen	.	.	.
641	Zentralbanken und Kreditinstitute	.	.	.
642	Beteiligungsgesellschaften	417	45 769	43 084
643	Treuhand- und sonstige Fonds und ähnliche Finanzinstitutionen	5	4 673	4 673
649	Sonstige Finanzierungsinstitutionen	99	94 063	93 575
65	Versicherungen, Rückversicherungen und Pensionskassen (ohne Sozialversicherung)	.	.	.
651	Versicherungen	.	.	.
652	Rückversicherungen	-	-	-
653	Pensionskassen und Pensionsfonds	.	.	.
66	Mit Finanz- und Versicherungsdienstleistungen verbundene Tätigkeiten	.	.	.
661	Mit Finanzdienstleistungen verbundene Tätigkeiten	704	143 517	141 938
662	Mit Versicherungsdienstleistungen und Pensionskassen verbundene Tätigkeiten	3 660	73 949	73 525
663	Fondsmanagement	.	.	.
L	Grundstücks- und Wohnungswesen	21 873	7 478 529	7 360 004
68	Grundstücks- und Wohnungswesen	21 873	7 478 529	7 360 004
681	Kauf und Verkauf von eigenen Grundstücken, Gebäuden und Wohnungen	1480	657 159	655 858
682	Vermietung, Verpachtung von eigenen oder geleasteten Grundstücken, Gebäuden und Wohnungen	16 252	5 607 243	5 500 370
683	Vermittlung und Verwaltung von Grundstücken, Gebäuden und Wohnungen für Dritte	4141	1 214 127	1 203 776
M	Erbringung von freiberuflichen, wissenschaftlichen und technischen Dienstleistungen	36 412	8 428 873	8 314 727
69	Rechts- und Steuerberatung, Wirtschaftsprüfung	6 517	1 292 155	1 291 519
691	Rechtsberatung	3376	648 510	648 247
692	Wirtschaftsprüfung und Steuerberatung; Buchführung	3 141	643 645	643 272
70	Verwaltung und Führung von Unternehmen und Betrieben; Unternehmensberatung	6 544	3 199 655	3 120 671
701	Verwaltung und Führung von Unternehmen und Betrieben	2008	2 743 121	2 666 727
702	Public-Relations- und Unternehmensberatung	4536	456 534	453 944
71	Architektur- und Ingenieurbüros; technische, physikalische und chemische Untersuchung	11 196	2 606 370	2 591 837
711	Architektur- und Ingenieurbüros	10 925	2 394 660	2 380 937
712	Technische, physikalische und chemische Untersuchung	271	211 711	210 900
72	Forschung und Entwicklung	769	336 840	327 352
721	Forschung und Entwicklung im Bereich Natur-, Ingenieur-, Agrarwissenschaften und Medizin	661	323 537	314 058
722	Forschung und Entwicklung im Bereich Rechts-, Wirtschafts- und Sozialwissenschaften sowie im Bereich Sprach-, Kultur- und Kunstwissenschaften	108	13 303	13 294
73	Werbung und Marktforschung	3135	385 600	381 319
731	Werbung	2952	366 920	362 640

Umsatzsteuer vor Abzug der Vorsteuer		Abziehbare Vorsteuer	Verbleibende Umsatzsteuer/ Überschuss	WZ- Nr.
insgesamt	darunter für Lieferungen und Leistungen			
1 000 €				
38 820	36 394	23 264	15 556	639
6 515 007	96 998	6 465 077	49 930	K
.	.	.	.	64
.	.	.	.	641
7 911	6 922	6 510	1 401	642
888	888	1 422	-534	643
17 844	17 106	15 738	2 106	649
.	.	.	.	65
.	.	.	.	651
-	-	-	-	652
.	.	.	.	653
.	.	.	.	66
6 434 810	24 453	6 426 592	8 218	661
12 968	12 581	5 879	7 089	662
.	.	.	.	663
711 942	642 399	474 912	237 030	L
711 942	642 399	474 912	237 030	68
40 724	33 227	31 153	9 571	681
536 244	488 749	377 156	159 088	682
134 974	120 423	66 603	68 371	683
1 313 659	1 223 370	648 797	664 862	M
243 512	241 904	57 768	185 744	69
121 531	120 985	24 611	96 920	691
121 981	120 920	33 158	88 823	692
354 133	315 804	231 870	122 263	70
276 520	240 066	193 997	82 523	701
77 612	75 738	37 873	39 739	702
494 823	462 833	208 989	285 834	71
460 468	430 003	191 745	268 723	711
34 355	32 831	17 244	17 111	712
46 881	40 303	57 268	-10 387	72
44 681	38 120	56 121	-11 440	721
2 200	2 183	1 147	1 053	722
72 043	69 899	40 246	31 797	73
68 507	66 410	39 067	29 440	731

WZ-Nr.	Wirtschaftliche Gliederung	Steuerpflichtige	Steuerbarer Umsatz ¹⁾	
			insgesamt	darunter für Lieferungen und Leistungen
		Anzahl		
732	Markt- und Meinungsforschung	183	18 681	18 679
74	Sonstige freiberufliche, wissenschaftliche und technische Tätigkeiten	7 621	484 541	478 541
741	Ateliers für Textil-, Schmuck-, Grafik- u. ä. Design	1928	89 067	87 334
742	Fotografie und Fotolabors	1379	106 086	104 925
743	Übersetzen und Dolmetschen	1212	40 280	40 123
749	Sonstige freiberufliche, wissenschaftliche und technische Tätigkeiten a. n. g.	3 102	249 108	246 159
75	Veterinärwesen	630	123 712	123 488
750	Veterinärwesen	630	123 712	123 488
N	Erbringung von sonstigen wirtschaftlichen Dienstleistungen	15 506	4 512 051	4 369 033
77	Vermietung von beweglichen Sachen	1 826	680 825	652 141
771	Vermietung von Kraftwagen	460	115 623	107 587
772	Vermietung von Gebrauchsgütern	358	76 062	73 662
773	Vermietung von Maschinen, Geräten und sonstigen beweglichen Sachen	998	489 018	470 770
774	Leasing von nichtfinanziellen immateriellen Vermögensgegenständen (ohne Copyrights)	10	122	122
78	Vermittlung und Überlassung von Arbeitskräften	724	632 294	631 954
781	Vermittlung von Arbeitskräften	501	212 855	212 571
782	Befristete Überlassung von Arbeitskräften	149	332 333	332 278
783	Sonstige Überlassung von Arbeitskräften	74	87 106	87 105
79	Reisebüros, Reiseveranstalter und Erbringung sonstiger Reservierungsdienstleistungen	1 242	314 427	313 052
791	Reisebüros und Reiseveranstalter	1 124	298 447	297 081
799	Erbringung sonstiger Reservierungsdienstleistungen	118	15 981	15 970
80	Wach- und Sicherheitsdienste sowie Detekteien	519	338 125	337 776
801	Private Wach- und Sicherheitsdienste	353	316 478	316 148
802	Sicherheitsdienste mithilfe von Überwachungs- und Alarmsystemen	26	11 130	11 116
803	Detekteien	140	10 517	10 512
81	Gebäudebetreuung; Garten- und Landschaftsbau	6740	1 341 210	1 262 321
811	Hausmeisterdienste	4 097	410 363	335 324
812	Reinigung von Gebäuden, Straßen und Verkehrsmitteln	1 348	569 786	569 305
813	Garten- und Landschaftsbau sowie Erbringung von sonstigen gärtnerischen Dienstleistungen	1 295	361 060	357 692
82	Erbringung von wirtschaftlichen Dienstleistungen für Unternehmen und Privatpersonen a. n. g.	4 455	1 205 169	1 171 790
821	Sekretariats- und Schreibdienste, Copy-Shops	1448	51 204	50 948
822	Call Center	77	43 922	43 918
823	Messe-, Ausstellungs- und Kongressveranstalter	554	220 958	220 436
829	Erbringung sonstiger wirtschaftlicher Dienstleistungen für Unternehmen und Privatpersonen	2 376	889 085	856 487
P	Erziehung und Unterricht	5 874	806 188	800 565
85	Erziehung und Unterricht	5 874	806 188	800 565
851	Kindergärten und Vorschulen	40	19 940	19 940
852	Grundschulen	.	.	.
853	Weiterführende Schulen	477	152 526	152 452
854	Tertiärer und post-sekundärer, nicht tertiärer Unterricht	579	84 272	81 941
855	Sonstiger Unterricht	4 724	541 952	538 759
856	Erbringung von Dienstleistungen für den Unterricht	.	.	.
Q	Gesundheits- und Sozialwesen	9 494	7 366 155	7 351 744
86	Gesundheitswesen	7 722	4 848 632	4 835 206
861	Krankenhäuser	66	2 892 436	2 881 279
862	Arzt- und Zahnarztpraxen	3 015	1 247 227	1 246 297
869	Gesundheitswesen a. n. g.	4 641	708 970	707 630
87	Heime (ohne Erholungs- und Ferienheime)	162	727 745	727 453
871	Pflegeheime	101	581 733	581 583
872	Stationäre Einrichtungen zur psychosozialen Betreuung, Suchtbekämpfung u. Ä.	.	.	.
873	Altenheime; Alten- und Behindertenwohnheime	.	.	.
879	Sonstige Heime (ohne Erholungs- und Ferienheime)	18	33 201	33 201
88	Sozialwesen (ohne Heime)	1 610	1 789 778	1 789 086
881	Soziale Betreuung älterer Menschen und Behinderter	686	309 273	308 844
889	Sonstiges Sozialwesen (ohne Heime)	924	1 480 505	1 480 242

Umsatzsteuer vor Abzug der Vorsteuer		Abziehbare Vorsteuer	Verbleibende Umsatzsteuer/ Überschuss	WZ-Nr.
insgesamt	darunter für Lieferungen und Leistungen			
1 000 €				
3 536	3 489	1 179	2 357	732
79 580	69 999	41 580	38 000	74
15 473	14 677	8 533	6 940	741
15 134	14 738	8 828	6 306	742
6 664	6 307	1 717	4 947	743
42 310	34 277	22 502	19 808	749
22 686	22 626	11 077	11 609	75
22 686	22 626	11 077	11 609	750
773 541	719 137	383 815	389 726	N
120 975	110 885	80 579	40 396	77
19 332	17 646	13 241	6 091	771
14 144	13 412	9 653	4 491	772
87 480	79 808	57 678	29 802	773
20	20	7	13	774
115 784	114 106	13 202	102 582	78
36 328	35 853	5 406	30 922	781
62 075	61 816	5 273	56 802	782
17 381	16 437	2 523	14 858	783
41 328	39 636	27 886	13 442	79
38 628	36 920	25 450	13 178	791
2 700	2 716	2 436	264	799
63 362	62 907	24 449	38 913	80
59 511	59 193	22 390	37 121	801
1 883	1 847	972	911	802
1 969	1 867	1 087	882	803
233 480	210 503	102 614	130 866	81
63 379	49 906	36 665	26 714	811
108 791	104 476	29 120	79 671	812
61 310	56 121	36 828	24 482	813
198 612	181 100	135 085	63 527	82
9 355	8 348	5 015	4 340	821
8 302	8 168	2 525	5 777	822
41 257	40 095	31 369	9 888	823
139 698	124 489	96 176	43 522	829
53 079	51 280	21 789	31 290	P
53 079	51 280	21 789	31 290	85
8	8	4	4	851
.	.	.	.	852
3 508	3 472	1 734	1 774	853
12 174	11 133	3 009	9 165	854
37 058	36 349	16 872	20 186	855
.	.	.	.	856
87 909	81 168	53 915	33 994	Q
66 831	61 969	39 428	27 403	86
30 106	26 940	19 569	10 537	861
11 810	10 880	5 540	6 270	862
24 915	24 149	14 318	10 597	869
5 164	5 088	4 392	772	87
2 696	2 650	3 188	-492	871
.	.	.	.	872
.	.	.	.	873
1 564	1 564	683	881	879
15 913	14 110	10 096	5 817	88
4 314	4 202	1 887	2 427	881
11 599	9 909	8 208	3 391	889

WZ-Nr.	Wirtschaftliche Gliederung	Steuerpflichtige	Steuerbarer Umsatz ¹⁾	
			insgesamt	darunter für Lieferungen und Leistungen
		Anzahl		
R	Kunst, Unterhaltung und Erholung	13 141	1 465 843	1 456 714
90	Kreative, künstlerische und unterhaltende Tätigkeiten	8 688	375 174	373 173
900	Kreative, künstlerische und unterhaltende Tätigkeiten	8 688	375 174	373 173
91	Bibliotheken, Archive, Museen, botanische und zoologische Gärten	79	100 258	99 233
910	Bibliotheken, Archive, Museen, botanische und zoologische Gärten	79	100 258	99 233
92	Spiel-, Wett- und Lotteriewesen	264	430 730	429 033
920	Spiel-, Wett- und Lotteriewesen	264	430 730	429 033
93	Erbringung von Dienstleistungen des Sports, der Unterhaltung und der Erholung	4 110	559 681	555 275
931	Erbringung von Dienstleistungen des Sports	1 703	326 438	324 066
932	Erbringung von sonstigen Dienstleistungen der Unterhaltung und der Erholung	2 407	233 243	231 209
S	Erbringung von sonstigen Dienstleistungen	36 681	3 487 081	3 452 761
94	Interessenvertretungen sowie kirchliche und sonstige religiöse Vereinigungen (ohne Sozialwesen und Sport)	1 919	671 895	662 645
941	Wirtschafts- und Arbeitgeberverbände, Berufsorganisationen	91	32 890	32 847
942	Arbeitnehmervereinigungen	-	-	-
949	Kirchliche Vereinigungen; politische Parteien sowie sonstige Interessenvertretungen und Vereinigungen a. n. g.	1 828	639 005	629 798
95	Reparatur von Datenverarbeitungsgeräten und Gebrauchsgütern	953	130 097	129 095
951	Reparatur von Datenverarbeitungs- und Telekommunikationsgeräten	167	48 757	48 506
952	Reparatur von Gebrauchsgütern	786	81 340	80 589
96	Erbringung von sonstigen überwiegend persönlichen Dienstleistungen	33 809	2 685 088	2 661 022
960	Erbringung von sonstigen überwiegend persönlichen Dienstleistungen	33 809	2 685 088	2 661 022

1) Ohne Umsatzsteuer.

Umsatzsteuer vor Abzug der Vorsteuer		Abziehbare Vorsteuer	Verbleibende Umsatzsteuer/ Überschuss	WZ- Nr.
insgesamt	darunter für Lieferungen und Leistungen			
1 000 €				
172 129	157 482	114 654	57 475	R
41 481	39 594	26 457	15 024	90
41 481	39 594	26 457	15 024	900
8 820	7 848	7 362	1 458	91
8 820	7 848	7 362	1 458	910
21 440	19 752	11 162	10 278	92
21 440	19 752	11 162	10 278	920
100 388	90 289	69 674	30 714	93
64 121	54 962	45 078	19 043	931
36 267	35 327	24 596	11 671	932
388 289	371 700	207 321	180 968	S
26 519	25 982	20 764	5 755	94
2 942	2 904	1 645	1 297	941
-	-	-	-	942
23 576	23 078	19 120	4 456	949
23 872	23 557	15 075	8 797	95
9 187	9 120	6 658	2 529	951
14 685	14 437	8 417	6 268	952
337 899	322 161	171 483	166 416	96
337 899	322 161	171 483	166 416	960

7. Umsatzsteuerpflichtige und deren Lieferungen und Leistungen 2016 nach Umsatzgrößenklassen und nach wirtschaftlicher Gliederung

WZ-Nr.	Wirtschaftliche Gliederung	Steuerpflichtige	Lieferungen und Leistungen ¹⁾						
				unter 17 501		17 501 bis 50 000		50 000 bis 100 000	
				Anzahl	1 000 €	Anzahl	1 000 €	Anzahl	1 000 €
A - S	wirtschaftszweige insgesamt	294 373	139 273 497	121 225	516 481	54 635	1 736 844	35 762	2 544 304
A	Land- und Forstwirtschaft, Fischerei	6 371	2 536 114	2 440	13 418	1 064	33 032	726	52 185
01	Landwirtschaft, Jagd und damit verbundene Tätigkeiten	5 592	2 350 978	2 039	11 913	934	29 021	649	46 743
011	Anbau einjähriger Pflanzen	979	278 060	313	1 981	167	5 180	118	8 728
012	Anbau mehrjähriger Pflanzen	191	111 794	84	370	.	.	14	1 001
013	Betrieb von Baumschulen sowie Anbau von Pflanzen zu Vermehrungszwecken	162	41 542	.	.	14	443	23	1 578
014	Tierhaltung	880	389 923	441	2 724	158	4 820	94	6 575
015	Gemischte Landwirtschaft	2879	1 259 804	1 027	5 945	491	15 269	332	23 859
016	Erbringung von landwirtschaftlichen Dienstleistungen	497	269821	139	727	69	2 227	68	5 001
017	Jagd, Fallenstellerei und damit verbundene Tätigkeiten	4	34	-	-
02	Forstwirtschaft und Holzeinschlag	.	.	365	1 343	120	3 664	67	4 725
021	Forstwirtschaft	263	11 573	163	504	45	1 370	23	1 576
022	Holzeinschlag	204	102 000	131	447	25	745	17	1 256
023	Sammeln von wild wachsenden Produkten (ohne Holz)	.	.	-	-	.	.	-	-
024	Erbringung von Dienstleistungen für Forstwirtschaft und Holzeinschlag	223	55 654	71	392	.	.	27	1 894
03	Fischerei und Aquakultur	.	.	36	162	10	347	10	717
031	Fischerei	.	.	16	104	3	115	.	.
032	Aquakultur	.	.	20	59	7	232	.	.
B	Bergbau und Gewinnung von Steinen und Erden	102	195 650	25	82	6	184	7	474
05	Kohlenbergbau	-	-	-	-	-	-	-	-
051	Steinkohlenbergbau	-	-	-	-	-	-	-	-
052	Braunkohlenbergbau	-	-	-	-	-	-	-	-
06	Gewinnung von Erdöl und Erdgas	-	-	-	-	-	-	-	-
061	Gewinnung von Erdöl	-	-	-	-	-	-	-	-
062	Gewinnung von Erdgas	-	-	-	-	-	-	-	-
07	Erzbergbau	3	111
071	Eisenerzbergbau
072	NE-Metallerzbergbau	.	.	-	-	.	.	-	-
08	Gewinnung von Steinen und Erden, sonstiger Bergbau	93	150 741	22	63
081	Gewinnung von Natursteinen, Kies, Sand, Ton und Kaolin	80	140 687	.	.	4	132	5	349
089	Sonstiger Bergbau; Gewinnung von Steinen und Erden a. n. g.	13	10 054
09	Erbringung von Dienstleistungen für den Bergbau und die Gewinnung von Steinen und Erden	6	44 797	.	.	-	-	-	-
091	Erbringung von Dienstleistungen für die Gewinnung von Erdöl und Erdgas	-	-	-	-	-	-	-	-
099	Erbringung von Dienstleistungen für den sonstigen Bergbau und die Gewinnung von Steinen und Erden	6	44 797	.	.	-	-	-	-
C	Verarbeitendes Gewerbe	17 227	34 607 713	4 278	11 940	2 025	65 723	1 786	129 494
10	Herstellung von Nahrungs- und Futtermitteln	2 433	3 289 292	363	1 381	177	6 002	213	15 875
101	Schlachten und Fleischverarbeitung	682	1 106 503	118	405	45	1 514	57	4 164
102	Fischverarbeitung	24	50 847	8	24
103	Obst- und Gemüseverarbeitung	73	171 447	17	49	9	298	7	467
104	Herstellung von pflanzlichen und tierischen Ölen und Fetten	13	19 643
105	Milchverarbeitung	85	558 719	22	150	14	478	13	944

Darunter in Umsatzgrößenklassen von ... bis unter ... €												WZ- Nr.
100 000 bis 250 000		250 000 bis 500 000		500 000 bis 1 Mill.		1 Mill. bis 2 Mill.		2 Mill. bis 5 Mill.		5 Mill. bis 10 Mill.		
Anzahl	1 000 €	Anzahl	1 000 €	Anzahl	1 000 €	Anzahl	1 000 €	Anzahl	1 000 €	Anzahl	1 000 €	
36 170	5 752 564	18 829	6 644 105	11 704	8 194 578	7 140	9 999 278	5 236	16 154 445	1 916	13 346 186	A - S
825	134 288	483	170 096	302	211 020	227	322 839	219	672 552	67	450 044	A
747	121 923	444	156 395	269	188 523	215	305 046	212	651 658	.	.	01
146	23 528	98	34 870	70	48 227	37	51 550	25	71 126	.	.	011
21	2 862	.	.	9	6 648	4	5 485	7	20 616	-	-	012
40	6 502	31	10 386	16	10 329	5	6 219	-	-	.	.	013
72	11 336	26	8 768	24	18 005	22	30 957	22	74 660	17	114 927	014
388	64 999	237	83 142	113	79 268	116	168 110	127	392 398	39	263 658	015
80	12 697	.	.	37	26 047	31	42 725	31	92 858	.	.	016
-	-	-	-	-	-	-	-	-	-	-	-	017
64	10 179	.	.	28	19 305	02
23	3 422	4	1 478	5	3 224	-	-	-	-	-	-	021
9	1 417	.	.	6	4 430	.	.	-	-	.	.	022
-	-	-	-	-	-	-	-	-	-	-	-	023
32	5 341	13	4 807	17	11 651	8	11 532	.	.	-	-	024
14	2 185	.	.	5	3 193	-	-	03
.	.	3	852	.	.	-	-	.	.	-	-	031
.	-	-	-	-	032
12	1 915	8	2 846	11	7 711	9	13 664	14	48 960	7	53 880	B
-	-	-	-	-	-	-	-	-	-	-	-	05
-	-	-	-	-	-	-	-	-	-	-	-	051
-	-	-	-	-	-	-	-	-	-	-	-	052
-	-	-	-	-	-	-	-	-	-	-	-	06
-	-	-	-	-	-	-	-	-	-	-	-	061
-	-	-	-	-	-	-	-	-	-	-	-	062
-	-	-	-	-	-	-	-	-	-	-	-	07
-	-	-	-	-	-	-	-	-	-	-	-	071
-	-	-	-	-	-	-	-	-	-	-	-	072
.	.	8	2 846	11	7 711	9	13 664	08
.	.	8	2 846	.	.	9	13 664	12	42 048	5	37 784	081
-	-	-	-	.	.	-	-	089
.	.	-	-	-	-	-	-	09
-	-	-	-	-	-	-	-	-	-	-	-	091
.	.	-	-	-	-	-	-	099
2 656	433 553	1 906	681 408	1 460	1 044 132	1 129	1 593 088	978	3 041 615	424	2 982 241	C
581	99 446	459	163 599	292	204 587	158	220 744	99	299 970	39	277 399	10
135	22 996	134	48 817	80	57 465	51	69 594	37	116 962	9	59 374	101
.	.	.	.	4	2 530	3	5 451	.	.	-	-	102
7	1 171	8	2 946	5	3 778	6	8 756	9	25 969	.	.	103
.	.	.	.	-	-	-	-	.	.	-	-	104
15	2 703	6	1 920	8	5 022	-	-	.	.	-	-	105

WZ-Nr.	Wirtschaftliche Gliederung	Steuerpflichtige	Lieferungen und Leistungen ¹⁾	unter 17 501		17 501 bis 50 000		50 000 bis 100 000	
				Anzahl	1 000 €	Anzahl	1 000 €	Anzahl	1 000 €
		Anzahl	1 000 €	Anzahl	1 000 €	Anzahl	1 000 €	Anzahl	1 000 €
106	Mahl- und Schälmaschinen, Herstellung von Stärke und Stärkeerzeugnissen	41	85 192
107	Herstellung von Back- und Teigwaren	1 300	767 682	134	505	71	2 371	111	8 589
108	Herstellung von sonstigen Nahrungsmitteln	138	406 360	33	131	23	765	12	807
109	Herstellung von Futtermitteln	77	122 899	20	74	11	422	8	511
11	Getränkeherstellung	113	248 991	38	145	.	.	13	885
110	Getränkeherstellung	113	248 991	38	145	.	.	13	885
12	Tabakverarbeitung	.	.	-	-	.	.	-	-
120	Tabakverarbeitung	.	.	-	-	.	.	-	-
13	Herstellung von Textilien	598	665 082	263	865	75	2 367	55	4 204
131	Spinnstoffaufbereitung und Spinnerei	22	6 709	15	56	.	.	-	-
132	Weberei	19	36 438	6	0	-	-	.	.
133	Veredlung von Textilien und Bekleidung	124	156 199	70	238
139	Herstellung von sonstigen Textilwaren	433	465 736	172	571	57	1 814	42	3 155
14	Herstellung von Bekleidung	412	111 032	242	1 080	64	1 980	42	2 973
141	Herstellung von Bekleidung (ohne Pelzbekleidung)	372	100 084	224	1 042	56	1 698	38	2 677
142	Herstellung von Pelzwaren	15	909	5	19
143	Herstellung von Bekleidung aus gewirktem und gestricktem Stoff	25	10 039	13	19
15	Herstellung von Leder, Lederwaren und Schuhen	.	.	36	238	25	803	.	.
151	Herstellung von Leder und Lederwaren (ohne Herstellung von Lederbekleidung)	87	46 527	24	132	17	526	13	802
152	Herstellung von Schuhen	.	.	12	106	8	276	.	.
16	Herstellung von Holz-, Flecht-, Korb- und Korkwaren (ohne Möbel)	1 338	850 124	366	-910	251	8 137	188	13 342
161	Säge-, Hobel- und Holzimprägnierwerke	154	387 151	.	.	28	905	21	1 269
162	Herstellung von sonstigen Holz-, Korb-, Flecht- und Korbwaren (ohne Möbel)	1 184	462 974	.	.	223	7 233	167	12 072
17	Herstellung von Papier, Pappe und Waren daraus	153	601 834	52	101	11	319	9	641
171	Herstellung von Holz- und Zellstoff, Papier, Karton und Pappe	38	338 803	15	34	3	84	3	238
172	Herstellung von Waren aus Papier, Karton und Pappe	115	263 031	37	67	8	235	6	403
18	Herstellung von Druckerzeugnissen; Vervielfältigung von bespielten Ton-, Bild- und Datenträgern	617	612 641	190	812	81	2 423	81	5 932
181	Herstellung von Druckerzeugnissen	572	605 393	163	697	73	2 185	81	5 932
182	Vervielfältigung von bespielten Ton-, Bild- und Datenträgern	45	7 248	27	115	8	238	-	-
19	Kokerei und Mineralölverarbeitung	-	-	-	-
191	Kokerei	-	-	-	-	-	-	-	-
192	Mineralölverarbeitung	-	-	-	-
20	Herstellung von chemischen Erzeugnissen	273	765 849	121	348	33	986	20	1 339
201	Herstellung von chemischen Grundstoffen, Düngemitteln und Stickstoffverbindungen, Kunststoffen in Primärformen und synthetischem Kautschuk in Primärformen	54	256 893	14	43	4	113	7	510
202	Herstellung von Schädlingsbekämpfungsmitteln, Pflanzenschutz- und Desinfektionsmitteln	.	.	-	-	-	-	-	-
203	Herstellung von Anstrichmitteln, Druckfarben und Kitt	19	54 266
204	Herstellung von Seifen, Wasch-, Reinigungs- und Körperpflegemitteln sowie von Duftstoffen	101	166 207	57	190	16	477	.	.
205	Herstellung von sonstigen chemischen Erzeugnissen	94	266 844	42	92	10	312	3	195
206	Herstellung von Chemiefasern	-
21	Herstellung von pharmazeutischen Erzeugnissen	36	293 203
211	Herstellung von pharmazeutischen Grundstoffen	10	67 828	.	.	-	-	.	.

Darunter in Umsatzgrößenklassen von ... bis unter ... €												WZ-Nr.
100 000 bis 250 000		250 000 bis 500 000		500 000 bis 1 Mill.		1 Mill. bis 2 Mill.		2 Mill. bis 5 Mill.		5 Mill. bis 10 Mill.		
Anzahl	1 000 €	Anzahl	1 000 €	Anzahl	1 000 €	Anzahl	1 000 €	Anzahl	1 000 €	Anzahl	1 000 €	
9	1 349	5	1 987	6	4 021	4	26 408	106
381	65 869	288	101 455	170	117 420	86	119 722	34	102 935	16	116 045	107
23	3 524	8	2 650	9	6 517	6	9 195	8	23 700	5	34 301	108
7	1 185	7	2 531	10	7 834	.	.	6	15 808	.	.	109
14	2 618	12	4 743	8	5 713	6	8 825	5	17 990	.	.	11
14	2 618	12	4 743	8	5 713	6	8 825	5	17 990	.	.	110
-	-	-	-	-	-	-	-	-	-	-	-	12
-	-	-	-	-	-	-	-	-	-	-	-	120
46	7 576	40	15 216	27	18 612	31	47 000	32	99 136	15	102 600	13
3	443	131
.	3	4 294	132
.	4	7 080	5	16 308	.	.	133
36	5 974	33	12 601	24	16 767	24	35 627	139
24	4 086	14	5 078	6	3 904	8	11 745	6	19 797	.	.	14
24	4 086	10	3 623	141
-	-	-	-	-	-	-	-	142
-	-	-	-	143
27	4 261	23	8 087	-	-	.	.	15
11	1 739	11	3 802	7	5 156	.	.	-	-	.	.	151
16	2 522	12	4 285	-	-	-	-	152
212	33 556	111	39 565	86	63 628	60	83 043	47	146 058	11	83 353	16
32	5 291	9	3 443	8	5 710	8	10 198	5	15 322	.	.	161
180	28 265	102	36 123	78	57 918	52	72 845	42	130 736	.	.	162
12	2 016	7	2 455	15	10 898	9	12 224	15	52 157	9	61 180	17
.	.	3	1 005	3	1 988	-	-	-	-	.	.	171
.	.	4	1 450	12	8 911	9	12 224	15	52 157	.	.	172
80	12 633	57	20 234	38	29 718	43	56 489	30	90 770	.	.	18
74	11 717	57	20 234	181
6	916	-	-	-	-	182
.	.	-	-	-	-	-	-	-	-	-	-	19
-	-	-	-	-	-	-	-	-	-	-	-	191
.	.	-	-	-	-	-	-	-	-	-	-	192
25	4 317	10	3 281	18	12 358	12	18 105	10	27 863	6	38 904	20
6	882	6	1 889	201
-	-	-	-	-	-	-	-	-	-	-	-	202
.	.	-	-	5	3 323	-	-	-	-	.	.	203
.	.	-	-	3	7 627	.	.	204
10	1 958	4	1 392	8	5 418	4	6 561	3	7 562	3	17 732	205
-	-	-	-	-	-	-	-	.	.	-	-	206
.	.	-	-	4	31 676	21
.	.	-	-	211

WZ-Nr.	Wirtschaftliche Gliederung	Steuerpflichtige	Lieferungen und Leistungen ¹⁾	unter 17 501		17 501 bis 50 000		50 000 bis 100 000	
				Anzahl	1 000 €	Anzahl	1 000 €	Anzahl	1 000 €
				Anzahl	1 000 €	Anzahl	1 000 €	Anzahl	1 000 €
212	Herstellung von pharmazeutischen Spezialitäten und sonstigen pharmazeutischen Erzeugnissen	26	225 375	9	23
22	Herstellung von Gummi- und Kunststoffwaren	421	1 694 403	90	289	28	974	26	1 822
221	Herstellung von Gummiwaren	84	73 436	21	120	4	160	8	608
222	Herstellung von Kunststoffwaren	337	1 620 967	69	169	24	814	18	1 213
23	Keramik, Verarbeitung von Steinen und Erden	1 002	1 404 307	264	1 388	145	4 759	125	9 018
231	Herstellung von Glas und Glaswaren	144	325 296	46	255	22	726	14	1 006
232	Herstellung von feuerfesten keramischen Werkstoffen und Waren	-	-
233	Herstellung von keramischen Baumaterialien	29	172 760	6	11	5	172	4	229
234	Herstellung von sonstigen Porzellan- und keramischen Erzeugnissen	191	56 917	105	603	38	1 135	12	867
235	Herstellung von Zement, Kalk und gebranntem Gips	.	.	-	-	-	-	-	-
236	Herstellung von Erzeugnissen aus Beton, Zement und Gips	190	442 331	41	137	20	644	15	1 124
237	Be- und Verarbeitung von Naturwerksteinen und Natursteinen a. n. g.	411	121 658	58	358	55	1 897	77	5 618
239	Herstellung von Schleifkörpern und Schleifmitteln auf Unterlage sowie sonstigen Erzeugnissen aus nichtmetallischen Mineralien a. n. g.	29	97 335	3	174
24	Metallerzeugung und -bearbeitung	248	1 752 164	52	182	24	811	21	1 574
241	Erzeugung von Roheisen, Stahl und Ferrolegierungen	67	458 311	18	71	8	268	7	561
242	Herstellung von Stahlrohren, Rohrform-, Rohrverschluss und Rohrverbindungsstücken aus Stahl	22	28 902	-	-
243	Sonstige erste Bearbeitung von Eisen und Stahl	12	70 048	-	-
244	Erzeugung und erste Bearbeitung von NE-Metallen	79	421 446	10	57	8	266	11	778
245	Gießereien	68	773 458	14	26	4	151	3	235
25	Herstellung von Metallerzeugnissen	3 281	4 745 675	601	2 566	415	13 559	376	26 762
251	Stahl- und Leichtmetallbau	946	1 429 318	161	469	98	3 179	91	6 540
252	Herstellung von Metalltanks und -behältern; Herstellung von Heizkörpern und -kesseln für Zentralheizungen	49	115 447	8	35	4	88	.	.
253	Herstellung von Dampfkesseln (ohne Zentralheizungskessel)	7	34 319	.	.	-	-	.	.
254	Herstellung von Waffen und Munition	8	2 830	.	.	-	-	.	.
255	Herstellung von Schmiede-, Press-, Zieh- und Stanzteilen, gewalzten Ringen und pulvermetallurgischen Erzeugnissen	237	763 807	52	198	24	828	33	2 342
256	Oberflächenveredlung und Wärmebehandlung; Mechanik a. n. g.	1 233	899 798	238	1 214	201	6 702	166	11 695
257	Herstellung von Schneidwaren, Werkzeugen, Schlössern und Beschlägen aus unedlen Metallen	266	510 301	42	258	31	993	16	1 102
259	Herstellung von sonstigen Metallwaren	535	989 854	96	380	57	1 768	63	4 499
26	Herstellung von Datenverarbeitungsgeräten, elektronischen und optischen Erzeugnissen	751	4 864 466	202	742	71	2 311	63	4 878
261	Herstellung von elektronischen Bauelementen und Leiterplatten	206	3 447 713	53	125	20	680	11	841
262	Herstellung von Datenverarbeitungsgeräten und peripheren Geräten	112	47 827	43	118	11	374	15	1 089
263	Herstellung von Geräten und Einrichtungen der Telekommunikationstechnik	93	321 107	24	90	6	218	9	768
264	Herstellung von Geräten der Unterhaltungselektronik	47	61 897	11	90	9	269	7	523
265	Herstellung von Mess-, Kontroll-, Navigations- u. ä. Instrumenten und Vorrichtungen; Herstellung von Uhren	217	763 704	45	241	17	498	16	1 214

Darunter in Umsatzgrößenklassen von ... bis unter ... €												WZ- Nr.
100 000 bis 250 000		250 000 bis 500 000		500 000 bis 1 Mill.		1 Mill. bis 2 Mill.		2 Mill. bis 5 Mill.		5 Mill. bis 10 Mill.		
Anzahl	1 000 €	Anzahl	1 000 €	Anzahl	1 000 €	Anzahl	1 000 €	Anzahl	1 000 €	Anzahl	1 000 €	
.	.	-	-	212
53	8 951	42	15 526	39	28 245	31	44 316	45	152 713	22	159 196	22
19	3 163	11	4 083	6	4 086	7	8 897	5	15 892	.	.	221
34	5 789	31	11 443	33	24 159	24	35 418	40	136 821	.	.	222
177	28 202	110	38 232	54	38 487	38	55 565	40	127 017	17	126 258	23
19	2 857	13	4 712	12	8 804	3	4 429	3	9 176	3	19 126	231
.	.	-	-	-	-	.	.	-	-	.	.	232
4	525	-	-	233
20	3 281	8	2 784	-	-	234
-	-	-	-	-	-	-	-	-	-	-	-	235
20	3 010	23	7 675	10	7 221	17	25 193	23	79 905	10	76 515	236
110	17 962	60	20 731	26	17 971	15	21 099	237
.	-	-	3	8 470	.	.	239
44	6 758	20	7 441	16	11 250	16	21 441	18	52 472	12	78 023	24
15	2 330	8	2 758	4	2 882	-	-	241
.	.	.	.	-	-	3	3 906	3	8 512	.	.	242
4	728	-	-	-	-	-	-	243
15	2 258	9	3 737	8	5 382	5	6 440	6	15 624	.	.	244
.	.	.	.	4	2 987	.	.	6	19 459	8	54 098	245
487	78 910	400	145 707	325	231 933	256	360 998	232	716 133	89	611 521	25
134	21 527	115	42 033	102	72 440	114	159 363	79	248 659	26	180 528	251
.	.	.	.	7	5 290	5	6 163	6	16 917	4	29 288	252
-	-	-	-	253
.	.	.	.	-	-	.	.	-	-	-	-	254
42	7 353	21	7 918	.	.	5	8 000	15	43 996	7	42 849	255
200	32 086	159	56 631	106	73 739	62	87 658	62	199 508	.	.	256
39	6 172	41	15 122	30	23 061	7	45 641	257
67	11 125	60	22 521	60	42 735	40	57 380	50	147 841	22	160 888	259
83	13 044	70	23 869	68	49 228	54	77 804	59	178 366	34	265 013	26
25	3 800	22	7 298	18	13 690	11	15 820	12	38 086	11	79 500	261
19	3 109	10	3 329	5	2 900	3	26 163	262
8	1 179	12	3 930	11	7 616	10	15 380	6	16 126	.	.	263
6	947	3	1 069	3	2 249	3	4 115	264
18	3 004	18	6 456	27	20 351	21	30 494	27	80 860	12	98 750	265

WZ-Nr.	Wirtschaftliche Gliederung	Steuerpflichtige	Lieferungen und Leistungen ¹⁾	unter 17 501		17 501 bis 50 000		50 000 bis 100 000	
				Anzahl	1 000 €	Anzahl	1 000 €	Anzahl	1 000 €
				Anzahl	1 000 €	Anzahl	1 000 €	Anzahl	1 000 €
266	Herstellung von Bestrahlungs- und Elektrotherapiegeräten und elektromedizinischen Geräten	25	33 493
267	Herstellung von optischen und fotografischen Instrumenten und Geräten	24	167 126
268	Herstellung von magnetischen und optischen Datenträgern	27	21 600	16	51	5	164	.	.
27	Herstellung von elektrischen Ausrüstungen	487	1 511 175	123	358	43	1 353	29	2 092
271	Herstellung von Elektromotoren, Generatoren, Transformatoren, Elektrizitätsverteilungs- und -schaltanlagen	121	582 688	25	68	9	241	.	.
272	Herstellung von Batterien und Akkumulatoren	21	313 449
273	Herstellung von Kabeln und elektrischem Installationsmaterial	66	237 541	9	22	.	.	5	372
274	Herstellung von elektrischen Lampen und Leuchten	74	165 627	20	51	10	332	4	289
275	Herstellung von Haushaltsgeräten	10	25 687	.	.	-	-	.	.
279	Herstellung von sonstigen elektrischen Ausrüstungen und Geräten a. n. g.	195	186 184	59	190	18	574	13	895
28	Maschinenbau	1 135	6 221 719	231	-1 003	65	2 002	69	5 069
281	Herstellung von nicht wirtschaftszweigspezifischen Maschinen	136	1 810 781
282	Herstellung von sonstigen nicht wirtschaftszweigspezifischen Maschinen	457	1 858 077	84	-316	27	847	31	2 287
283	Herstellung von land- und forstwirtschaftlichen Maschinen	28	90 477
284	Herstellung von Werkzeugmaschinen	141	641 280	24	42	7	236	11	831
289	Herstellung von Maschinen für sonstige bestimmte Wirtschaftszweige	373	1 821 104	94	-822	25	757	22	1 591
29	Herstellung von Kraftwagen und Kraftwagenteilen	351	2 580 609	78	-707	29	865	17	1 248
291	Herstellung von Kraftwagen und Kraftwagenmotoren	17	32 409	8	-51	-	-	.	.
292	Herstellung von Karosserien, Aufbauten und Anhängern	100	252 998	21	-111	13	413	.	.
293	Herstellung von Teilen und Zubehör für Kraftwagen	234	2 295 201	49	-545	16	451	9	663
30	Sonstiger Fahrzeugbau	97	385 962	29	69	8	235	11	731
301	Schiff- und Bootsbau	15	805
302	Schienenfahrzeugbau	22	80 225	.	.	-	-	.	.
303	Luft- und Raumfahrzeugbau	.	.	4	0
304	Herstellung von militärischen Kampffahrzeugen	-	-	-	-	-	-	-	-
309	Herstellung von Fahrzeugen a. n. g.	.	.	9	37	5	138	6	426
31	Herstellung von Möbeln	655	461 310	144	671	100	3 451	86	6 221
310	Herstellung von Möbeln	655	461 310	144	671	100	3 451	86	6 221
32	Herstellung von sonstigen Waren	1 765	746 747	587	2 452	238	7 654	190	14 201
321	Herstellung von Münzen, Schmuck u. ä. Erzeugnissen	250	16 534	124	514	38	1 171	35	2 592
322	Herstellung von Musikinstrumenten	228	97 608	73	503	53	1 730	44	3 137
323	Herstellung von Sportgeräten	35	32 138	12	26	4	93	3	270
324	Herstellung von Spielwaren	138	31 340	64	261	28	932	13	1 003
325	Herstellung von medizinischen und zahnmedizinischen Apparaten und Materialien	658	380 738	75	201	50	1 653	57	4 505
329	Herstellung von Erzeugnissen a. n. g.	456	188 389	239	947	65	2 074	38	2 694
33	Reparatur und Installation von Maschinen und Ausrüstungen	911	714 233	190	861	131	4 344	133	9 443
331	Reparatur von Metallernzeugnissen, Maschinen und Ausrüstungen	519	394 962	109	525	74	2 293	68	4 856
332	Installation von Maschinen und Ausrüstungen a. n. g.	392	319 271	81	336	57	2 051	65	4 587

Darunter in Umsatzgrößenklassen von ... bis unter ... €												WZ-Nr.
100 000 bis 250 000		250 000 bis 500 000		500 000 bis 1 Mill.		1 Mill. bis 2 Mill.		2 Mill. bis 5 Mill.		5 Mill. bis 10 Mill.		
Anzahl	1 000 €	Anzahl	1 000 €	Anzahl	1 000 €	Anzahl	1 000 €	Anzahl	1 000 €	Anzahl	1 000 €	
3	445	6	19 213	.	.	266
.	3	11 016	.	.	267
46	7 645	39	14 012	51	36 588	55	78 975	52	164 350	18	125 511	268 27
6	1 061	9	3 499	15	11 064	18	25 858	19	58 939	4	29 421	271
.	.	-	-	-	-	272
9	1 647	.	.	9	6 640	273
9	1 239	4	1 433	6	3 955	9	13 423	5	13 945	3	19 276	274
.	.	.	.	-	-	-	-	275
19	3 225	22	7 992	21	14 928	19	26 665	14	44 761	7	51 287	279
115	18 438	97	34 497	125	91 317	139	196 971	142	443 659	69	470 490	28
13	2 178	14	5 370	13	9 439	20	29 393	18	53 263	.	.	281
50	7 922	46	16 364	53	37 442	62	85 353	50	156 217	29	192 996	282
3	534	3	1 219	4	3 030	3	4 490	3	11 877	.	.	283
12	1 809	8	2 852	15	11 767	15	20 897	27	81 035	8	58 208	284
37	5 993	26	8 692	40	29 638	39	56 839	44	141 268	22	139 309	289
38	6 274	27	9 625	25	18 045	24	35 824	30	102 790	26	194 640	29
.	.	.	.	-	-	-	-	291
.	.	.	.	8	5 311	8	12 230	292
20	3 414	15	5 277	17	12 735	16	23 594	23	79 687	20	148 628	293
13	2 019	13	4 381	8	5 156	7	9 745	3	8 150	-	-	30
.	.	.	.	-	-	-	-	-	-	-	-	301
.	3	8 150	-	-	302
.	.	.	.	-	-	-	-	-	-	-	-	303
-	-	-	-	-	-	-	-	-	-	-	-	304
8	1 282	9	3 032	-	-	-	-	309
137	21 429	70	25 045	47	33 472	29	39 406	23	76 221	13	93 105	31
137	21 429	70	25 045	47	33 472	29	39 406	23	76 221	13	93 105	310
290	47 197	202	71 720	114	80 445	82	113 911	37	113 045	14	87 707	32
40	6 060	-	-	-	-	321
33	5 400	8	2 888	5	3 880	5	7 533	4	11 737	.	.	322
5	792	.	.	-	-	3	16 127	323
12	1 835	10	3 549	.	.	4	5 342	3	7 914	.	.	324
160	26 350	144	51 121	86	61 263	54	72 519	22	67 598	6	39 376	325
40	6 760	29	10 247	18	11 785	13	19 052	329
147	23 467	83	29 094	87	62 650	66	93 888	50	145 641	14	90 883	33
88	14 022	53	18 433	54	38 813	36	52 399	29	90 284	5	30 410	331
59	9 445	30	10 662	33	23 838	30	41 489	21	55 357	9	60 474	332

WZ-Nr.	Wirtschaftliche Gliederung	Steuerpflichtige	Lieferungen und Leistungen ¹⁾	unter 17 501		17 501 bis 50 000		50 000 bis 100 000	
				Anzahl	1 000 €	Anzahl	1 000 €	Anzahl	1 000 €
		Anzahl	1 000 €	Anzahl	1 000 €	Anzahl	1 000 €	Anzahl	1 000 €
D	Energieversorgung	15 924	14 203 710	13 991	38 232	811	25 729	426	28 725
35	Energieversorgung	15 924	14 203 710	13 991	38 232	811	25 729	426	28 725
351	Elektrizitätsversorgung	15 733	9 121 395	13 905	37 941	795	25 217	416	28 004
352	Gasversorgung	54	3 741 065	.	.	3	121	3	208
353	Wärme- und Kälteversorgung	137	1 341 250	.	.	13	392	7	513
E	Wasserversorgung; Abwasser- und Abfallentsorgung und Beseitigung von Umweltverschmutzungen	686	1 824 002	141	379	56	1 643	57	4 076
36	Wasserversorgung	86	459 278	11	41	8	209	6	467
360	Wasserversorgung	86	459 278	11	41	8	209	6	467
37	Abwasserentsorgung	51	310 630	10	18	.	.	5	345
370	Abwasserentsorgung	51	310 630	10	18	.	.	5	345
38	Sammlung, Behandlung und Beseitigung von Abfällen; Rückgewinnung	503	975 496	106	302	43	1 255	43	3 033
381	Sammlung von Abfällen	122	405 980	12	66	11	313	11	709
382	Abfallbehandlung und -beseitigung	116	230 639	25	36	7	223	8	569
383	Rückgewinnung	265	338 877	69	200	25	718	24	1 755
39	Beseitigung von Umweltverschmutzungen und sonstige Entsorgung	46	78 598	14	17	.	.	3	231
390	Beseitigung von Umweltverschmutzungen und sonstige Entsorgung	46	78 598	14	17	.	.	3	231
F	Baugewerbe	36 183	12 426 481	7 941	31 702	8 027	265 603	6 242	441 200
41	Hochbau	2 195	2 338 003	721	-601	238	7 721	195	14 063
411	Erschließung von Grundstücken; Bauträger	586	780 470	267	376	42	1 328	44	3 297
412	Bau von Gebäuden	1 609	1 557 533	454	-977	196	6 393	151	10 766
42	Tiefbau	888	1 427 030	213	-948	62	1 950	68	5 155
421	Bau von Straßen und Bahnverkehrsstrecken	448	926 369	126	-1 088	27	870	27	2 092
422	Leitungstiefbau und Kläranlagenbau	199	230 952	38	50	21	603	16	1 298
429	Sonstiger Tiefbau	241	269 709	49	90	14	477	25	1 766
43	Vorbereitende Baustellenarbeiten, Bauinstallation und sonstiges Ausbaugewerbe	33 100	8 661 447	7 007	33 250	7 727	255 932	5 979	421 981
431	Abbrucharbeiten und vorbereitende Baustellenarbeiten	958	269 705	345	1 670	202	6 497	109	7 512
432	Bauinstallation	11 246	4 159 574	2 125	10 061	2 191	73 216	1 968	140 660
433	Sonstiger Ausbau	13 842	2 280 887	2 925	17 624	3 853	127 579	2 736	191 380
439	Sonstige spezialisierte Bautätigkeiten	7 054	1 951 282	1 612	3 895	1 481	48 639	1 166	82 429
G	Handel; Instandhaltung und Reparatur von Kraftfahrzeugen	44 346	29 275 975	14 350	62 223	7 189	229 029	5 587	403 586
45	Handel mit Kraftfahrzeugen; Instandhaltung und Reparatur von Kraftfahrzeugen	7 690	7 154 375	1 791	8 893	1 166	38 110	984	71 266
451	Handel mit Kraftwagen	2 763	5 167 124	686	2 860	354	11 317	291	20 416
452	Kraftwagen	2 711	837 477	446	2 548	438	14 545	398	29 520
453	Handel mit Kraftwagenteilen und -zubehör	1 706	1 024 163	509	2 656	279	9 267	224	16 156
454	Handel mit Krafträdern, Kraftradteilen und -zubehör; Instandhaltung und Reparatur von Krafträdern	510	125 610	150	829	95	2 982	71	5 173
46	Kraftfahrzeugen)	8 680	9 920 051	2 956	7 894	1 328	42 030	915	66 012
461	Handelsvermittlung	4 434	687 881	1 858	8 516	906	28 963	592	42 198
462	Großhandel mit landwirtschaftlichen Grundstoffen und lebenden Tieren	253	422 652	60	226	29	902	25	1 905
463	Genussmitteln, Getränken und Tabakwaren	506	1 771 497	120	218	57	1 872	40	2 876
464	Großhandel mit Gebrauchs- und Verbrauchsgütern	875	1 123 986	244	635	89	2 758	73	5 528
465	Großhandel mit Geräten der Informations- und Kommunikationstechnik	199	1 590 773	53	146	17	488	14	1 009
466	Großhandel mit sonstigen Maschinen, Ausrüstungen und Zubehör	804	1 513 411	193	400	60	2 002	40	2 781
467	Sonstiger Großhandel	1 113	2 339 733	264	-2 354	104	3 151	87	6 447
469	Großhandel ohne ausgeprägten Schwerpunkt	496	470 117	164	106	66	1 895	44	3 267
47	Einzelhandel (ohne Handel mit Kraftfahrzeugen)	27 976	12 201 550	9 603	45 436	4 695	148 889	3 688	266 308

Darunter in Umsatzgrößenklassen von ... bis unter ... €												WZ- Nr.
100 000 bis 250 000		250 000 bis 500 000		500 000 bis 1 Mill.		1 Mill. bis 2 Mill.		2 Mill. bis 5 Mill.		5 Mill. bis 10 Mill.		
Anzahl	1 000 €	Anzahl	1 000 €	Anzahl	1 000 €	Anzahl	1 000 €	Anzahl	1 000 €	Anzahl	1 000 €	
298	48 185	157	54 347	100	70 348	38	52 854	35	112 485	13	83 374	D
298	48 185	157	54 347	100	70 348	38	52 854	35	112 485	13	83 374	35
277	44 954	149	51 490	89	62 466	30	40 897	21	69 317	10	65 911	351
10	1 596	4	1 475	5	3 573	5	6 339	6	20 270	.	.	352
11	1 635	4	1 382	6	4 310	3	5 617	8	22 898	.	.	353
82	13 539	68	24 804	76	54 840	61	85 520	74	242 222	29	219 901	E
8	1 270	8	2 994	8	5 809	8	11 135	4	13 283	7	56 878	36
8	1 270	8	2 994	8	5 809	8	11 135	4	13 283	7	56 878	360
7	1 237	.	.	10	7 521	3	3 504	4	11 470	.	.	37
7	1 237	.	.	10	7 521	3	3 504	4	11 470	.	.	370
62	10 259	54	19 535	51	36 023	47	66 814	58	195 374	.	.	38
9	1 713	17	6 522	19	14 034	15	21 672	14	48 282	8	63 172	381
18	2 865	14	5 245	11	7 537	9	12 016	13	44 818	.	.	382
35	5 681	23	7 768	21	14 452	23	33 126	31	102 274	8	54 172	383
5	773	.	.	7	5 487	3	4 066	8	22 095	.	.	39
5	773	.	.	7	5 487	3	4 066	8	22 095	.	.	390
6 169	986 352	3 397	1 209 085	2 142	1 495 163	1 251	1 729 517	673	2 045 219	217	1 491 096	F
232	37 594	204	75 500	196	138 952	169	242 811	137	447 993	61	409 983	41
58	9 801	35	12 912	36	26 185	28	40 472	40	137 084	24	160 169	411
174	27 793	169	62 588	160	112 767	141	202 339	97	310 909	37	249 814	412
89	15 085	99	36 642	109	78 812	102	147 660	80	247 009	39	284 132	42
43	7 040	40	14 732	44	31 837	56	81 517	42	135 133	24	170 015	421
17	2 995	22	7 983	31	23 509	27	39 207	16	47 118	8	60 542	422
29	5 050	37	13 927	34	23 465	19	26 936	22	64 758	7	53 576	429
5 848	933 673	3 094	1 096 943	1 837	1 277 399	980	1 339 046	456	1 350 218	117	796 981	43
132	21 410	66	23 176	42	31 469	33	46 330	22	63 547	.	.	431
2 144	345 503	1 215	432 006	811	563 326	448	610 370	238	710 556	.	.	432
2 339	369 219	1 078	377 554	528	368 232	271	367 087	87	257 122	20	125 512	433
1 233	197 541	735	264 208	456	314 373	228	315 259	109	318 992	18	127 011	439
6 850	1 098 035	3 732	1 315 389	2 437	1 706 932	1 793	2 544 164	1 452	4 513 395	534	3 685 628	G
1 384	224 102	844	296 573	606	422 028	371	528 208	313	985 238	113	759 151	45
386	62 777	238	86 641	216	152 511	186	266 029	215	682 445	92	616 253	451
623	101 307	403	139 781	240	162 625	.	.	51	159 345	.	.	452
296	47 556	155	54 128	112	81 016	61	91 093	39	117 882	14	87 867	453
79	12 461	48	16 023	38	25 875	.	.	8	25 566	.	.	454
1 090	176 577	698	247 425	559	400 385	422	596 384	374	1 157 276	166	1 176 235	46
549	86 612	262	91 641	131	90 768	86	116 875	39	119 401	8	58 216	461
37	6 070	34	12 269	21	14 693	12	16 698	12	37 578	14	90 442	462
61	10 303	47	16 684	46	31 921	43	62 564	40	124 835	15	103 783	463
117	19 200	105	36 874	84	60 489	66	90 231	49	159 049	22	146 569	464
19	3 021	14	5 199	22	16 565	21	28 847	17	51 439	12	93 704	465
95	15 655	93	33 541	101	73 518	76	109 522	80	251 335	35	246 732	466
146	24 614	100	36 340	118	85 122	91	132 525	104	322 886	50	362 738	467
66	11 101	43	14 877	36	27 309	27	39 122	33	90 752	10	74 051	469
4 376	697 356	2 190	771 391	1 272	884 519	1 000	1 419 572	765	2 370 880	255	1 750 242	47

WZ-Nr.	Wirtschaftliche Gliederung	Steuerpflichtige	Lieferungen und Leistungen ¹⁾	unter 17 501		17 501 bis 50 000		50 000 bis 100 000	
				Anzahl	1 000 €	Anzahl	1 000 €	Anzahl	1 000 €
				Anzahl	1 000 €	Anzahl	1 000 €	Anzahl	1 000 €
471	Einzelhandel mit Waren verschiedener Art (in Verkaufsräumen)	3 374	1 939 880	1 088	5 566	628	19 664	492	35 524
472	Einzelhandel mit Nahrungs- und Genussmitteln, Getränken und Tabakwaren (in Verkaufsräumen)	2 494	767 943	597	3 093	410	13 399	419	30 901
473	Einzelhandel mit Motorenkraftstoffen (Tankstellen)	391	491 954	24	56	4	137	16	1 199
474	Einzelhandel mit Geräten der Informations- und Kommunikationstechnik (in Verkaufsräumen)	1 496	702 658	524	2 238	216	6 925	174	12 585
475	Haushaltsgeräten, Textilien, Heimwerker- und Einrichtungsbedarf (in Verkaufsräumen)	3 442	1 287 928	1 076	5 414	592	18 798	463	33 740
476	Einzelhandel mit Verlagsprodukten, Sportausrüstungen und Spielwaren (in Verkaufsräumen)	1 771	445 572	477	2 491	257	8 311	243	17 692
477	Einzelhandel mit sonstigen Gütern (in Verkaufsräumen)	8 717	4 653 534	2 530	12 743	1 452	46 369	1 249	90 075
478	Einzelhandel an Verkaufsständen und auf Märkten	844	64 873	322	1 898	220	7 185	138	9 926
479	Einzelhandel, nicht in Verkaufsräumen, an Verkaufsständen oder auf Märkten	5 447	1 847 209	2 965	11 937	916	28 103	494	34 666
H	Verkehr und Lagerei	7 580	4 475 241	2 412	9 028	1 239	41 483	962	68 015
49	Rohrfernleitungen	5 252	2 082 336	1 744	6 469	874	29 332	697	49 073
491	Eisenbahnfernverkehr	7	1 044
492	Güterbeförderung im Eisenbahnverkehr	12	87 508
493	Sonstige Personenbeförderung im Landverkehr	3 075	692 201	1 330	4 887	599	19 931	407	28 615
494	Güterbeförderung im Straßenverkehr, Umzugstransporte	2 158	1 301 583	410	1 582	.	.	286	20 232
495	Transport in Rohrfernleitungen
50	Schifffahrt	5	162	.	.
501	Personenbeförderung in der See- und Küstenschifffahrt
502	Güterbeförderung in der See- und Küstenschifffahrt
503	Personenbeförderung in der Binnenschifffahrt
504	Güterbeförderung in der Binnenschifffahrt
51	Luftfahrt	7	222	.	.
511	Personenbeförderung in der Luftfahrt	36	2 512	21	119
512	Güterbeförderung in der Luftfahrt und Raumtransport
52	Lagerei sowie Erbringung von sonstigen Dienstleistungen für den Verkehr	1 509	1 546 800	382	1 208	163	5 346	169	12 126
521	Lagerei	52	105 455	14	42	.	.	3	206
522	Erbringung von sonstigen Dienstleistungen für den Verkehr	1 457	1 441 345	368	1 167	.	.	166	11 920
53	Post-, Kurier- und Expressdienste	.	.	259	1 211	190	6 423	92	6 496
531	Postdienste von Universaldienstleistungsanbietern
532	Sonstige Post-, Kurier- und Expressdienste	.	.	259	1 211	190	6 423	92	6 496
I	Gastgewerbe	13 327	2 597 274	3 439	18 591	2 625	85 767	2 418	174 113
55	Beherbergung	3 366	727 809	1 045	6 676	652	20 852	474	34 095
551	Hotels, Gasthöfe und Pensionen	2 381	645 955	518	2 980	393	13 017	388	28 236
552	Ferienunterkünfte und ähnliche Beherbergungsstätten	654	35 277	374	2 711	177	5 300	49	3 445
553	Campingplätze	50	9 855	14	49	8	299	4	276
559	Sonstige Beherbergungsstätten	281	36 722	139	934	74	2 236	33	2 139
56	Gastronomie	9 961	1 869 465	2 394	11 915	1 973	64 915	1 944	140 018
561	Restaurants, Gaststätten, Imbissstuben, Cafés, Eissalons u. Ä.	6 546	1 231 783	1 177	6 503	1 330	43 816	1 415	102 002
562	Caterer und Erbringung sonstiger Verpflegungsdienstleistungen	1 595	412 192	615	2 687	295	9 524	207	14 893
563	Ausschank von Getränken	1 820	225 490	602	2 726	348	11 574	322	23 123

Darunter in Umsatzgrößenklassen von ... bis unter ... €												WZ-Nr.
100 000 bis 250 000		250 000 bis 500 000		500 000 bis 1 Mill.		1 Mill. bis 2 Mill.		2 Mill. bis 5 Mill.		5 Mill. bis 10 Mill.		
Anzahl	1 000 €	Anzahl	1 000 €	Anzahl	1 000 €	Anzahl	1 000 €	Anzahl	1 000 €	Anzahl	1 000 €	
554	88 631	224	80 363	134	90 265	77	106 526	78	271 525	76	509 004	471
554	89 543	262	91 939	130	89 124	61	80 173	35	116 097	18	126 405	472
19	3 414	40	15 340	129	93 985	110	149 839	41	119 238	.	.	473
254	40 878	149	51 976	81	56 227	54	74 570	22	70 827	10	70 031	474
549	88 919	339	121 576	196	135 209	125	176 320	66	198 406	22	150 486	475
391	62 141	211	75 304	120	82 996	476
1 478	233 176	668	231 893	327	229 628	419	616 850	435	1 326 427	106	725 354	477
106	15 511	46	15 044	7	6 280	-	-	478
471	75 145	251	87 956	148	100 804	107	150 139	63	194 883	17	121 756	479
1 038	168 108	647	229 173	536	384 295	359	504 678	271	816 735	67	473 569	H
721	117 185	447	160 594	363	258 193	218	300 263	137	397 395	.	.	49
.	.	-	-	.	.	-	-	-	-	-	-	491
.	.	-	-	.	.	-	-	-	-	-	-	492
355	57 311	189	66 684	110	78 335	50	65 338	493
363	59 310	258	93 910	250	177 751	168	234 925	116	334 144	29	200 740	494
-	-	-	-	-	-	-	-	-	-	-	-	495
5	829	-	-	-	-	-	-	50
-	-	-	-	-	-	-	-	-	-	-	-	501
-	-	-	-	-	-	-	-	-	-	-	-	502
.	-	-	-	-	-	-	503
.	-	-	-	-	-	-	504
5	761	.	.	-	-	.	.	-	-	-	-	51
5	761	.	.	-	-	.	.	-	-	-	-	511
-	-	-	-	-	-	-	-	-	-	-	-	512
223	35 279	160	55 078	139	100 320	113	162 833	104	330 975	29	203 148	52
5	747	6	2 590	.	.	4	6 754	7	17 204	.	.	521
218	34 532	154	52 488	.	.	109	156 079	97	313 771	.	.	522
84	14 054	36	11 973	30	88 366	.	.	53
-	-	-	-	-	-	-	-	-	-	-	-	531
84	14 054	36	11 973	30	88 366	.	.	532
2 708	428 229	1 154	402 871	608	414 290	219	298 680	115	335 925	28	198 158	I
570	91 700	305	105 807	193	132 215	75	103 082	39	109 667	9	62 324	55
509	82 245	283	97 617	.	.	70	97 087	33	94 061	.	.	551
32	4 978	.	.	10	6 440	-	-	552
14	2 348	-	-	553
15	2 129	9	3 528	5	3 526	.	.	3	7 486	.	.	559
2 138	336 528	849	297 064	415	282 075	144	195 598	76	226 258	19	135 834	56
1 577	248 055	620	216 931	276	185 613	93	126 974	561
218	34 501	104	36 865	83	58 217	35	47 814	26	81 365	8	61 744	562
343	53 972	125	43 268	56	38 245	16	20 809	563

WZ-Nr.	Wirtschaftliche Gliederung	Steuerpflichtige	Lieferungen und Leistungen ¹⁾	unter 17 501		17 501 bis 50 000		50 000 bis 100 000			
				Anzahl	1 000 €	Anzahl	1 000 €	Anzahl	1 000 €	Anzahl	1 000 €
J	Information und Kommunikation	8 721	3 484 440	4 532	15 902	1 355	42 669	915	65 227		
58	Verlagswesen	492	703 067	234	847	77	2 448	41	2 950		
581	Verlegen von Büchern und Zeitschriften; sonstiges Verlagswesen (ohne Software)	.	.	206	760	72	2 291	.	.		
582	Verlegen von Software	.	.	28	87	5	156	.	.		
59	Herstellung, Verleih und Vertrieb von Filmen und Fernsehprogrammen; Kinos; Tonstudios und Verlegen von Musik	658	100 401	337	1 575	121	3 715	58	3 979		
591	Herstellung von Filmen und Fernsehprogrammen, deren Verleih und Vertrieb; Kinos	461	71 983	222	986	89	2 710	39	2 804		
592	Tonstudios; Herstellung von Hörfunkbeiträgen; Verlegen von bespielten Tonträgern und Musikalien	197	28 417	115	588	32	1 005	19	1 176		
60	Rundfunkveranstalter	40	78 684	13	57	.	.	5	414		
601	Hörfunkveranstalter	28	74 510	.	.	-	-	.	.		
602	Fernsehveranstalter	12	4 174		
61	Telekommunikation	192	106 336	96	366	.	.	16	1 113		
611	Leistungsgebundene Telekommunikation	24	62 134	5	28	3	87	.	.		
612	Drahtlose Telekommunikation	28	19 573		
613	Satellitentelekommunikation	-	-	-	-		
619	Sonstige Telekommunikation	.	.	80	298	15	460	13	882		
62	Erbringung von Dienstleistungen der Informationstechnologie	6 456	2 212 731	3 375	11 487	1 000	31 789	725	51 969		
620	Erbringung von Dienstleistungen der Informationstechnologie	6 456	2 212 731	3 375	11 487	1 000	31 789	725	51 969		
63	Informationsdienstleistungen	883	283 222	477	1 570	133	4 035	70	4 802		
631	Datenverarbeitung, Hosting und damit verbundene Tätigkeiten; Webportale	202	68 201	120	252	23	626	16	1 070		
639	Erbringung von sonstigen Informationsdienstleistungen	681	215 021	357	1 318	110	3 409	54	3 732		
K	Erbringung von Finanz- und Versicherungsdienstleistungen	4 925	541 348	3 921	8 153	497	15 015	185	12 752		
64	Erbringung von Finanzdienstleistungen	.	.	416	345	28	832	20	1 473		
641	Zentralbanken und Kreditinstitute		
642	Beteiligungsgesellschaften	417	43 084	347	232	21	654	11	755		
643	Treuhand- und sonstige Fonds und ähnliche Finanzinstitutionen	5	4 673	.	.	-	-	-	-		
649	Sonstige Finanzierungsinstitutionen	99	93 575		
65	Versicherungen, Rückversicherungen und Pensionskassen (ohne Sozialversicherung)	-	-	.	.		
651	Versicherungen	.	.	-	-	-	-	.	.		
652	Rückversicherungen	-	-	-	-	-	-	-	-		
653	Pensionskassen und Pensionsfonds	-	-	-	-		
66	Mit Finanz- und Versicherungsdienstleistungen verbundene Tätigkeiten	469	14 183	.	.		
661	Mit Finanzdienstleistungen verbundene Tätigkeiten	704	141 938	496	977	.	.	35	2 433		
662	Mit Versicherungsdienstleistungen und Pensionskassen verbundene Tätigkeiten	3 660	73 525	.	.	383	11 566	.	.		
663	Fondsmanagement	.	.	-	-	.	.	-	-		
L	Grundstücks- und Wohnungswesen	21 873	7 360 004	10 259	55 108	4 490	137 411	2 316	164 051		
68	Grundstücks- und Wohnungswesen	21 873	7 360 004	10 259	55 108	4 490	137 411	2 316	164 051		
681	Kauf und Verkauf von eigenen Grundstücken, Gebäuden und Wohnungen	1 480	655 858	656	1 017	154	4 860	136	10 012		
682	Vermietung, Verpachtung von eigenen oder geleasteten Grundstücken, Gebäuden und Wohnungen	16 252	5 500 370	8 147	48 541	3 573	107 909	1 578	110 896		
683	Vermittlung und Verwaltung von Grundstücken, Gebäuden und Wohnungen für Dritte	4 141	1 203 776	1 456	5 550	763	24 642	602	43 143		

Darunter in Umsatzgrößenklassen von ... bis unter ... €												WZ-Nr.
100 000 bis 250 000		250 000 bis 500 000		500 000 bis 1 Mill.		1 Mill. bis 2 Mill.		2 Mill. bis 5 Mill.		5 Mill. bis 10 Mill.		
Anzahl	1 000 €	Anzahl	1 000 €	Anzahl	1 000 €	Anzahl	1 000 €	Anzahl	1 000 €	Anzahl	1 000 €	
882	138 335	359	128 271	258	180 571	183	257 302	160	501 192	41	290 274	J
45	6 978	32	11 803	16	11 756	9	12 871	25	76 036	.	.	58
41	6 392	9	12 871	25	76 036	.	.	581
4	586	-	-	-	-	-	582
51	8 624	45	16 958	24	16 485	14	19 531	59
41	6 948	34	12 796	20	13 586	591
10	1 676	11	4 162	4	2 899	-	-	592
6	1 106	4	1 467	3	2 280	4	5 778	.	.	-	-	60
.	-	-	601
.	-	-	602
20	2 994	10	3 559	13	9 281	6	8 856	7	23 805	.	.	61
3	427	.	.	5	3 376	.	.	-	-	.	.	611
4	585	3	4 318	4	12 917	-	-	612
-	-	-	-	-	-	-	-	-	-	-	-	613
13	1 982	6	2 161	3	10 888	-	-	619
678	105 448	231	81 602	162	114 329	129	181 168	108	337 767	31	221 874	62
678	105 448	231	81 602	162	114 329	129	181 168	108	337 767	31	221 874	620
82	13 184	37	12 882	40	26 440	21	29 098	12	37 716	6	38 172	63
20	3 154	4	1 372	8	5 088	6	8 897	631
62	10 030	33	11 510	32	21 352	15	20 201	639
166	24 788	58	20 544	37	26 974	14	20 025	24	67 592	12	81 912	K
34	5 093	9	3 457	9	7 457	7	10 226	13	41 032	12	81 912	64
.	641
24	3 367	5	2 035	3	2 574	-	-	642
-	-	.	.	-	-	-	-	643
.	649
-	-	.	.	-	-	-	-	-	-	-	-	65
-	-	.	.	-	-	-	-	-	-	-	-	651
-	-	-	-	-	-	-	-	-	-	-	-	652
-	-	-	-	-	-	-	-	-	-	-	-	653
132	19 695	.	.	28	19 517	7	9 800	11	26 559	-	-	66
42	6 673	16	5 529	17	12 602	3	4 200	7	17 024	-	-	661
90	13 022	.	.	11	6 915	4	5 600	4	9 535	-	-	662
-	-	-	-	-	-	-	-	-	-	-	-	663
2 103	330 722	993	346 332	622	438 855	439	620 916	368	1 163 516	168	1 173 950	L
2 103	330 722	993	346 332	622	438 855	439	620 916	368	1 163 516	168	1 173 950	68
181	29 320	131	47 290	82	58 674	66	91 729	48	148 955	17	118 949	681
1 249	194 894	562	196 155	376	265 262	279	398 145	267	855 923	128	885 739	682
673	106 507	300	102 887	164	114 919	94	131 042	53	158 638	23	169 263	683

WZ-Nr.	Wirtschaftliche Gliederung	Steuerpflichtige	Lieferungen und Leistungen ¹⁾		unter 17 501		17 501 bis 50 000		50 000 bis 100 000	
			Anzahl	1 000 €	Anzahl	1 000 €	Anzahl	1 000 €	Anzahl	1 000 €
M	Erbringung von freiberuflichen, wissenschaftlichen und technischen Dienstleistungen	36 412	8 314 727	15 975	67 760	6 966	221 222	4 706	336 099	
69	Rechts- und Steuerberatung, Wirtschaftsprüfung	6 517	1 291 519	2 012	9 420	1 169	38 066	999	71 493	
691	Rechtsberatung	3 376	648 247	872	4 420	666	22 225	619	44 446	
692	Wirtschaftsprüfung und Steuerberatung; Buchführung	3 141	643 272	1 140	5 001	503	15 841	380	27 046	
70	Verwaltung und Führung von Unternehmen und Betrieben; Unternehmensberatung	6 544	3 120 671	3 645	12 441	1 070	34 134	696	49 491	
701	Verwaltung und Führung von Unternehmen und Betrieben	2 008	2 666 727	1 368	2 968	160	5 125	120	8 476	
702	Unternehmensberatung	4 536	453 944	2 277	9 473	910	29 008	576	41 014	
71	Architektur- und Ingenieurbüros; technische, physikalische und chemische Untersuchung	11 196	2 591 837	3 783	17 245	2 129	69 283	1 744	126 410	
711	Architektur- und Ingenieurbüros	10 925	2 380 937	3 731	16 991	2 094	68 218	1 711	123 917	
712	Technische, physikalische und chemische Untersuchung	271	210 900	52	254	35	1 065	33	2 493	
72	Forschung und Entwicklung	769	327 352	351	1 163	129	4 046	81	5 424	
721	Forschung und Entwicklung im Bereich Natur-, Ingenieur-, Agrarwissenschaften und Medizin	661	314 058	296	980	105	3 274	62	4 227	
722	Forschung und Entwicklung im Bereich Rechts-, Wirtschafts- und Sozialwissenschaften sowie im Bereich Sprach-, Kultur- und Kunstwissenschaften	108	13 294	55	183	24	772	19	1 198	
73	Werbung und Marktforschung	3 135	381 319	1 625	5 938	603	18 806	323	23 054	
731	Werbung	2 952	362 640	1 498	5 471	579	18 172	315	22 450	
732	Markt- und Meinungsforschung	183	18 679	127	467	24	634	8	604	
74	Sonstige freiberufliche, wissenschaftliche und technische Tätigkeiten	7 621	478 541	4 403	20 557	1 777	54 064	778	53 734	
741	Ateliers für Textil-, Schmuck-, Grafik- u. ä. Design	1 928	87 334	1 155	5 831	472	14 244	170	11 530	
742	Fotografie und Fotolabors	1 379	104 925	769	3 842	355	10 991	162	11 322	
743	Übersetzen und Dolmetschen	1 212	40 123	734	3 548	299	9 059	118	7 865	
749	Sonstige freiberufliche, wissenschaftliche und technische Tätigkeiten a. n. g.	3 102	246 159	1 745	7 335	651	19 770	328	23 018	
75	Veterinärwesen	630	123 488	156	996	89	2 824	85	6 492	
750	Veterinärwesen	630	123 488	156	996	89	2 824	85	6 492	
N	Erbringung von sonstigen wirtschaftlichen Dienstleistungen	15 506	4 369 033	6 387	30 238	3 260	102 749	1 790	127 259	
77	Vermietung von beweglichen Sachen	1 826	652 141	696	3 384	301	9 529	197	14 086	
771	Vermietung von Kraftwagen	460	107 587	190	900	87	2 717	52	3 547	
772	Vermietung von Gebrauchsgütern	358	73 662	178	842	
773	Vermietung von Maschinen, Geräten und sonstigen beweglichen Sachen	998	470 770	.	.	149	4 841	105	7 696	
774	Leasing von nichtfinanziellen immateriellen Vermögensgegenständen (ohne Copyrights)	10	122	
78	Vermittlung und Überlassung von Arbeitskräften	724	631 954	279	719	84	2 834	62	4 639	
781	Vermittlung von Arbeitskräften	501	212 571	218	629	73	2 488	55	4 065	
782	Befristete Überlassung von Arbeitskräften	149	332 278	38	37	6	176	3	224	
783	Sonstige Überlassung von Arbeitskräften	74	87 105	23	53	5	171	4	350	
79	Reisebüros, Reiseveranstalter und Erbringung sonstiger Reservierungsdienstleistungen	1 242	313 052	426	2 199	226	7 107	193	13 879	
791	Reisebüros und Reiseveranstalter	1 124	297 081	347	1 754	211	6 600	181	13 067	
799	Erbringung sonstiger Reservierungsdienstleistungen	118	15 970	79	445	15	508	12	812	
80	Wach- und Sicherheitsdienste sowie Detekteien	519	337 776	169	693	99	3 194	51	3 452	
801	Private Wach- und Sicherheitsdienste	353	316 148	111	384	51	1 688	31	2 104	
802	Sicherheitsdienste mithilfe von Überwachungs und Alarmsystemen	26	11 116	7	25	
803	Detekteien	140	10 512	51	283	

Darunter in Umsatzgrößenklassen von ... bis unter ... €												WZ- Nr.
100 000 bis 250 000		250 000 bis 500 000		500 000 bis 1 Mill.		1 Mill. bis 2 Mill.		2 Mill. bis 5 Mill.		5 Mill. bis 10 Mill.		
Anzahl	1 000 €	Anzahl	1 000 €	Anzahl	1 000 €	Anzahl	1 000 €	Anzahl	1 000 €	Anzahl	1 000 €	
4 408	689 014	2 005	707 179	1 301	903 162	577	785 133	303	912 299	84	574 088	M
1 096	174 666	624	226 079	418	292 615	149	195 192	.	.	4	26 071	69
683	107 706	285	101 401	175	122 916	56	73 231	691
413	66 960	339	124 678	243	169 699	93	121 960	27	77 352	.	.	692
584	91 570	191	66 029	130	92 276	79	107 423	68	204 203	32	230 489	70
108	17 270	50	17 677	50	35 743	37	51 986	41	126 849	.	.	701
476	74 300	141	48 352	80	56 532	42	55 437	27	77 354	.	.	702
1 801	280 123	774	270 726	519	356 029	254	349 920	135	412 583	31	205 202	71
1 762	273 732	745	259 844	484	331 937	227	313 213	121	369 624	.	.	711
39	6 391	29	10 881	35	24 092	27	36 708	14	42 959	.	.	712
68	10 597	37	12 901	43	30 841	31	44 044	19	60 391	5	34 278	72
65	10 130	34	11 940	.	.	31	44 044	.	.	5	34 278	721
3	467	3	962	.	.	-	-	.	.	-	-	722
293	46 562	149	51 193	78	53 840	35	48 605	20	62 521	.	.	73
283	44 792	141	48 347	731
10	1 769	8	2 846	-	-	732
419	61 682	132	45 663	70	47 668	21	30 148	14	41 090	3	18 972	74
81	12 646	29	10 021	11	7 350	741
64	8 901	18	5 964	.	.	3	4 560	4	9 180	.	.	742
43	6 111	9	3 496	-	-	743
231	34 023	76	26 181	52	35 143	10	14 266	6	18 475	.	.	749
147	23 815	98	34 589	43	29 893	8	9 801	75
147	23 815	98	34 589	43	29 893	8	9 801	750
1 921	303 737	804	281 189	599	420 519	355	500 380	249	759 283	86	593 466	N
256	39 757	126	45 219	103	71 718	67	97 573	55	170 212	20	132 827	77
64	9 434	24	8 832	18	12 256	12	17 082	10	29 715	3	23 106	771
34	5 007	20	7 233	10	7 367	6	7 594	5	15 741	-	-	772
158	25 315	82	29 154	75	52 094	49	72 898	40	124 756	17	109 721	773
-	-	-	-	-	-	-	-	-	-	-	-	774
72	11 788	51	18 708	48	33 544	47	68 353	53	173 622	18	128 925	78
57	9 227	29	10 613	21	14 031	19	27 351	18	57 721	.	.	781
8	1 409	13	4 845	19	14 498	22	31 653	27	87 315	6	39 659	782
7	1 152	9	3 251	8	5 015	6	9 348	8	28 586	.	.	783
209	32 063	88	28 261	51	35 771	28	38 814	12	33 987	5	35 293	79
204	31 407	12	33 987	.	.	791
5	656	-	-	.	.	799
64	10 690	38	14 220	34	24 609	30	42 726	15	44 194	13	97 415	80
43	7 357	32	11 993	27	19 318	24	35 110	15	44 194	13	97 415	801
6	853	.	.	4	3 236	.	.	-	-	-	-	802
15	2 480	.	.	3	2 055	.	.	-	-	-	-	803

WZ-Nr.	Wirtschaftliche Gliederung	Steuerpflichtige	Lieferungen und Leistungen ¹⁾	unter 17 501		17 501 bis 50 000		50 000 bis 100 000			
				Anzahl	1 000 €	Anzahl	1 000 €	Anzahl	1 000 €	Anzahl	1 000 €
				Anzahl	1 000 €	Anzahl	1 000 €	Anzahl	1 000 €	Anzahl	1 000 €
81	Gebäudebetreuung; Garten- und Landschaftsbau	6 740	1 262 321	2 376	13 723	1 748	55 387	881	62 657		
811	Hausmeisterdienste	4 097	335 324	1 696	9 801	1 259	39 703	570	39 968		
812	Reinigung von Gebäuden, Straßen und Verkehrsmitteln	1 348	569 305	355	2 080	226	7 071	119	8 665		
813	Garten- und Landschaftsbau sowie Erbringung von sonstigen gärtnerischen Dienstleistungen	1 295	357 692	325	1 842	263	8 613	192	14 024		
82	Erbringung von wirtschaftlichen Dienstleistungen für Unternehmen und Privatpersonen a. n. g.	4 455	1 171 790	2 441	9 520	802	24 698	406	28 546		
821	Shops	1 448	50 948	975	4 088	288	8 378	.	.		
822	Call Center	77	43 918	46	135	8	274	.	.		
823	Messe-, Ausstellungs- und Kongressveranstalter	554	220 436	204	940	159	5 326	69	4 733		
829	Erbringung sonstiger wirtschaftlicher Dienstleistungen für Unternehmen und Privatpersonen	2 376	856 487	1 216	4 357	347	10 720	222	15 997		
P	Erziehung und Unterricht	5 874	800 565	3 283	14 709	1 236	38 655	646	45 914		
85	Erziehung und Unterricht	5 874	800 565	3 283	14 709	1 236	38 655	646	45 914		
851	Kindergärten und Vorschulen	40	19 940	20	69	9	288	.	.		
852	Grundschulen		
853	Weiterführende Schulen	477	152 452	282	1 183	92	2 901	50	3 460		
854	Tertiärer und post-sekundärer, nicht tertiärer Unterricht	579	81 941	410	1 859	103	3 067	28	1 938		
855	Sonstiger Unterricht	4 724	538 759	2 540	11 446	1 022	32 127	563	40 168		
856	Erbringung von Dienstleistungen für den Unterricht	10	273	.	.		
Q	Gesundheits- und Sozialwesen	9 494	7 351 744	3 113	13 881	1 444	45 135	896	64 663		
86	Gesundheitswesen	7 722	4 835 206	2 471	10 897	1 044	32 601	771	55 736		
861	Krankenhäuser	66	2 881 279		
862	Arzt- und Zahnarztpraxen	3 015	1 246 297	454	1 063	188	5 728	150	10 846		
869	Gesundheitswesen a. n. g.	4 641	707 630		
87	Heime (ohne Erholungs- und Ferienheime)	162	727 453	27	78	7	217	.	.		
871	Pflegeheime	101	581 583	12	27		
872	Stationäre Einrichtungen zur psychosozialen Betreuung, Suchbekämpfung u. Ä.		
873	Behindertenwohnheime	.	.	10	39		
879	Sonstige Heime (ohne Erholungs- und Ferienheime)	18	33 201		
88	Sozialwesen (ohne Heime)	1 610	1 789 086	615	2 906	393	12 316	.	.		
881	Soziale Betreuung älterer Menschen und Behinderter	686	308 844	222	1 194	98	3 175	.	.		
889	Sonstiges Sozialwesen (ohne Heime)	924	1 480 242	393	1 712	295	9 142	31	2 325		
R	Kunst, Unterhaltung und Erholung	13 141	1 456 714	7 400	38 994	3 177	97 376	1 119	77 396		
90	Kreative, künstlerische und unterhaltende Tätigkeiten	8 688	373 173	5 380	28 768	2 189	66 400	657	44 967		
900	Kreative, künstlerische und unterhaltende Tätigkeiten	8 688	373 173	5 380	28 768	2 189	66 400	657	44 967		
91	Bibliotheken, Archive, Museen, botanische und zoologische Gärten	79	99 233	25	105	11	317	9	629		
910	Bibliotheken, Archive, Museen, botanische und zoologische Gärten	79	99 233	25	105	11	317	9	629		
92	Spiel-, Wett- und Lotteriewesen	264	429 033	81	262	21	689	26	1 881		
920	Spiel-, Wett- und Lotteriewesen	264	429 033	81	262	21	689	26	1 881		
93	Erbringung von Dienstleistungen des Sports, der Unterhaltung und der Erholung	4 110	555 275	1 914	9 859	956	29 970	427	29 919		
931	Erbringung von Dienstleistungen des Sports	1 703	324 066	654	3 920	439	13 482	192	13 410		
932	Erbringung von sonstigen Dienstleistungen der Unterhaltung und der Erholung	2 407	231 209	1 260	5 939	517	16 487	235	16 509		

Darunter in Umsatzgrößenklassen von ... bis unter ... €												WZ-Nr.
100 000 bis 250 000		250 000 bis 500 000		500 000 bis 1 Mill.		1 Mill. bis 2 Mill.		2 Mill. bis 5 Mill.		5 Mill. bis 10 Mill.		
Anzahl	1 000 €	Anzahl	1 000 €	Anzahl	1 000 €	Anzahl	1 000 €	Anzahl	1 000 €	Anzahl	1 000 €	
975	156 335	331	115 120	223	155 928	109	149 694	68	202 187	16	104 988	81
343	51 946	115	38 981	74	51 735	25	33 990	10	27 721	.	.	811
403	66 736	90	31 456	66	46 682	41	55 631	31	90 832	.	.	812
229	37 654	126	44 682	83	57 511	43	60 072	27	83 634	.	.	813
345	53 103	170	59 661	140	98 950	74	103 221	46	135 081	14	94 018	82
42	6 046	16	5 418	10	7 743	-	-	821
5	926	3	1 159	4	2 817	822
53	8 097	32	11 261	19	13 378	7	8 831	6	18 357	.	.	823
245	38 034	119	41 823	107	75 012	62	87 310	36	103 731	9	64 811	829
400	60 938	116	40 435	92	66 987	46	63 971	28	94 756	16	110 245	P
400	60 938	116	40 435	92	66 987	46	63 971	28	94 756	16	110 245	85
-	-	3	1 006	4	2 586	-	-	851
-	-	-	-	-	-	-	-	-	-	-	-	852
21	3 307	6	1 899	8	5 082	8	11 159	4	16 460	3	23 235	853
19	2 710	3	19 879	854
356	54 321	103	36 069	71	52 524	33	46 593	21	69 628	10	67 131	855
4	600	-	-	-	-	-	-	856
1 285	217 299	1 447	515 249	698	476 662	266	368 958	171	516 756	73	511 310	Q
1 201	203 742	1 370	486 224	571	385 287	155	208 419	74	208 506	25	175 375	86
.	4	5 385	8	24 965	7	55 409	861
482	90 656	1 090	390 776	486	327 483	105	140 110	46	126 839	9	58 781	862
.	46	62 924	20	56 702	9	61 185	869
.	.	8	2 879	15	11 294	29	43 452	36	112 142	16	116 177	87
3	488	5	1 771	9	7 037	20	30 033	27	86 821	9	68 109	871
-	-	-	-	.	.	-	-	-	-	-	-	872
5	974	.	.	3	2 583	5	7 622	6	15 927	7	48 068	873
.	4	5 797	3	9 394	-	-	879
.	.	69	26 146	112	80 081	82	117 087	61	196 108	32	219 758	88
45	6 976	54	20 460	88	62 662	59	83 573	20	61 232	5	31 800	881
.	.	15	5 686	24	17 420	23	33 514	41	134 876	27	187 958	889
795	124 031	325	114 649	182	123 650	70	96 247	43	128 090	21	154 198	R
326	48 758	66	22 770	35	23 505	12	16 399	14	42 492	.	.	90
326	48 758	66	22 770	35	23 505	12	16 399	14	42 492	.	.	900
9	1 306	12	4 127	3	1 596	4	5 798	91
9	1 306	12	4 127	3	1 596	4	5 798	910
48	8 192	39	15 038	25	16 385	15	20 649	92
48	8 192	39	15 038	25	16 385	15	20 649	920
412	65 775	208	72 714	119	82 165	39	53 401	24	73 129	8	57 163	93
192	30 056	110	38 844	76	52 417	20	27 190	14	43 294	.	.	931
220	35 719	98	33 871	43	29 747	19	26 211	10	29 835	.	.	932

WZ-Nr.	Wirtschaftliche Gliederung	Steuerpflichtige	Lieferungen und Leistungen ¹⁾	unter 17 501		17 501 bis 50 000		50 000 bis 100 000			
				Anzahl	1 000 €	Anzahl	1 000 €	Anzahl	1 000 €	Anzahl	1 000 €
S	Erbringung von sonstigen Dienstleistungen	36 681	3 452 761	17 338	86 142	9 168	288 419	4 978	349 076		
94	Interessenvertretungen sowie kirchliche und sonstige religiöse Vereinigungen (ohne Sozialwesen und Sport)	1 919	662 645	847	5 165	470	14 143	212	15 025		
941	Wirtschafts- und Arbeitgeberverbände, Berufsorganisationen	91	32 847	31	156	20	617	11	881		
942	Arbeitnehmervereinigungen	-	-	-	-	-	-	-	-		
949	Kirchliche Vereinigungen; politische Parteien sowie sonstige Interessenvertretungen und Vereinigungen a. n. g.	1 828	629 798	816	5 009	450	13 526	201	14 144		
95	Reparatur von Datenverarbeitungsgeräten und Gebrauchsgütern	953	129 095	367	2 180	209	6 874	158	10 930		
951	Reparatur von Datenverarbeitungs- und Telekommunikationsgeräten	167	48 506	86	360	35	1 246	13	916		
952	Reparatur von Gebrauchsgütern	786	80 589	281	1 820	174	5 627	145	10 013		
96	Erbringung von sonstigen überwiegend persönlichen Dienstleistungen	33 809	2 661 022	16 124	78 798	8 489	267 402	4 608	323 122		
960	Erbringung von sonstigen überwiegend persönlichen Dienstleistungen	33 809	2 661 022	16 124	78 798	8 489	267 402	4 608	323 122		

1) Ohne Umsatzsteuer.

Darunter in Umsatzgrößenklassen von ... bis unter ... €												WZ- Nr.
100 000 bis 250 000		250 000 bis 500 000		500 000 bis 1 Mill.		1 Mill. bis 2 Mill.		2 Mill. bis 5 Mill.		5 Mill. bis 10 Mill.		
Anzahl	1 000 €	Anzahl	1 000 €	Anzahl	1 000 €	Anzahl	1 000 €	Anzahl	1 000 €	Anzahl	1 000 €	
3 572	551 497	1 170	400 237	243	168 467	104	141 343	59	181 856	29	218 852	S
183	28 146	90	30 585	39	27 439	23	31 489	25	88 651	.	.	94
11	1 647	9	3 383	4	2 340	-	-	941
-	-	-	-	-	-	-	-	-	-	-	-	942
172	26 499	81	27 202	35	25 099	949
127	20 167	59	20 986	18	12 754	9	11 253	95
17	2 774	8	2 815	4	2 827	951
110	17 393	51	18 171	14	9 928	-	-	952
3 262	503 183	1 021	348 666	186	128 273	72	98 600	.	.	10	74 811	96
3 262	503 183	1 021	348 666	186	128 273	72	98 600	.	.	10	74 811	960

[Inhalt](#)**8. Umsatzsteuerpflichtige und deren Lieferungen und Leistungen 2016 nach Rechtsformen und nach wirtschaftlicher Gliederung**

WZ-Nr.	Wirtschaftliche Gliederung	Steuerpflichtige	Lieferungen und Leistungen ¹⁾	Davon	
				Einzelunternehmen	
		Anzahl	1 000 €	Anzahl	1 000 €
A - S	Wirtschaftszweige insgesamt	294 373	139 273 497	224 490	29 461 132
A	Land- und Forstwirtschaft, Fischerei	6 371	2 536 114	4 872	543 674
01	Landwirtschaft, Jagd und damit verbundene Tätigkeiten	5 592	2 350 978	4 282	472 901
011	Anbau einjähriger Pflanzen	979	278 060	808	128 985
012	Anbau mehrjähriger Pflanzen	191	111 794	.	.
013	Betrieb von Baumschulen sowie Anbau von Pflanzen zu Vermehrungszwecken	162	41 542	131	26 298
014	Tierhaltung	880	389 923	677	40 416
015	Gemischte Landwirtschaft	2 879	1 259 804	2 229	215 322
016	Erbringung von landwirtschaftlichen Dienstleistungen	497	269 821	.	.
017	Jagd, Fallenstellerei und damit verbundene Tätigkeiten	4	34	.	.
02	Forstwirtschaft und Holzeinschlag	.	.	531	61 653
021	Forstwirtschaft	263	11 573	.	.
022	Holzeinschlag	204	102 000	149	15 607
023	Sammeln von wild wachsenden Produkten (ohne Holz)
024	Erbringung von Dienstleistungen für Forstwirtschaft und Holzeinschlag	223	55 654	188	37 743
03	Fischerei und Aquakultur	.	.	59	9 120
031	Fischerei
032	Aquakultur
B	Bergbau und Gewinnung von Steinen und Erden	102	195 650	14	3 419
05	Kohlenbergbau
051	Steinkohlenbergbau
052	Braunkohlenbergbau
06	Gewinnung von Erdöl und Erdgas
061	Gewinnung von Erdöl
062	Gewinnung von Erdgas
07	Erzbergbau	3	111	.	.
071	Eisenerzbergbau
072	NE-Metallerzbergbau
08	Gewinnung von Steinen und Erden, sonstiger Bergbau	93	150 741	14	3 419
081	Gewinnung von Natursteinen, Kies, Sand, Ton und Kaolin	80	140 687	.	.
089	Sonstiger Bergbau; Gewinnung von Steinen und Erden a. n. g.	13	10 054	.	.
09	Erbringung von Dienstleistungen für den Bergbau und die Gewinnung von Steinen und Erden	6	44 797	.	.
091	Erbringung von Dienstleistungen für die Gewinnung von Erdöl und Erdgas
099	Erbringung von Dienstleistungen für den sonstigen Bergbau und die Gewinnung von Steinen und Erden	6	44 797	.	.
C	Verarbeitendes Gewerbe	17 227	34 607 713	10 445	2 487 442
10	Herstellung von Nahrungs- und Futtermitteln	2 433	3 289 292	1 897	718 884
101	Schlachten und Fleischverarbeitung	682	1 106 503	522	189 278
102	Fischverarbeitung	24	50 847	.	.
103	Obst- und Gemüseverarbeitung	73	171 447	.	.
104	Herstellung von pflanzlichen und tierischen Ölen und Fetten	13	19 643	.	.
105	Milchverarbeitung	85	558 719	55	6 291
106	Mahl- und Schälmaschinen, Herstellung von Stärke und Stärkeerzeugnissen	41	85 192	30	7 594
107	Herstellung von Back- und Teigwaren	1 300	767 682	1 123	450 689
108	Herstellung von sonstigen Nahrungsmitteln	138	406 360	.	.
109	Herstellung von Futtermitteln	77	122 899	.	.
11	Getränkeherstellung	113	248 991	51	16 567
110	Getränkeherstellung	113	248 991	51	16 567
12	Tabakverarbeitung
120	Tabakverarbeitung
13	Herstellung von Textilien	598	665 082	368	33 087
131	Spinnstoffaufbereitung und Spinnerei	22	6 709	.	.
132	Weberei	19	36 438	.	.
133	Veredlung von Textilien und Bekleidung	124	156 199	.	.

Umsatzsteuerpflichtige und deren Lieferungen und Leistungen mit der Rechtsform						WZ- Nr.
Personengesellschaften		Kapitalgesellschaften		übrige Rechtsformen		
Anzahl	1 000 €	Anzahl	1 000 €	Anzahl	1 000 €	
25 083	21 608 823	36 945	75 191 921	7 855	13 011 621	A - S
815	451 356	395	789 221	289	751 862	A
699	444 366	358	770 740	253	662 971	01
124	68 058	25	28 686	22	52 332	011
38	20 924	.	.	-	-	012
28	14 690	013
118	134 737	74	183 591	11	31 178	014
320	165 234	147	369 143	183	510 105	015
71	40 723	016
-	-	-	-	.	.	017
.	02
55	1 723	.	.	9	1 302	021
.	022
-	-	-	-	-	-	023
13	2 686	12	11 757	10	3 468	024
.	03
.	.	.	.	-	-	031
.	032
23	97 454	65	94 776	-	-	B
-	-	-	-	-	-	05
-	-	-	-	-	-	051
-	-	-	-	-	-	052
-	-	-	-	-	-	06
-	-	-	-	-	-	061
-	-	-	-	-	-	062
-	-	3	111	-	-	07
-	-	.	.	-	-	071
-	-	.	.	-	-	072
.	.	.	.	-	-	08
19	84 058	.	.	-	-	081
.	.	.	.	-	-	089
.	.	.	.	-	-	09
-	-	-	-	-	-	091
.	.	.	.	-	-	099
1 422	8 143 293	5 033	21 493 046	327	2 483 932	C
190	956 425	322	1 270 515	24	343 468	10
48	529 388	107	359 823	5	28 015	101
.	.	12	47 074	-	-	102
13	18 672	26	59 586	.	.	103
.	.	7	17 167	-	-	104
.	.	19	207 057	.	.	105
.	.	8	28 060	.	.	106
.	.	82	152 496	.	.	107
.	.	46	327 748	.	.	108
9	32 528	15	71 505	.	.	109
.	11
.	110
.	.	-	-	-	-	12
.	.	-	-	-	-	120
58	195 045	166	433 982	6	2 969	13
.	131
.	132
.	133

WZ-Nr.	Wirtschaftliche Gliederung	Steuerpflichtige	Lieferungen und Leistungen ¹⁾	Davon	
				Einzelunternehmen	
		Anzahl	1 000 €	Anzahl	1 000 €
139	Herstellung von sonstigen Textilwaren	433	465 736	.	.
14	Herstellung von Bekleidung	412	111 032	338	18 582
141	Herstellung von Bekleidung (ohne Pelzbekleidung)	372	100 084	313	17 785
142	Herstellung von Pelzwaren	15	909	.	.
143	Herstellung von Bekleidung aus gewirktem und gestricktem Stoff	25	10 039	.	.
15	Herstellung von Leder, Lederwaren und Schuhen	.	.	118	16 083
151	Herstellung von Leder und Lederwaren (ohne Herstellung von Lederbekleidung)	87	46 527	.	.
152	Herstellung von Schuhen
16	Herstellung von Holz-, Flecht-, Korb- und Korbwaren (ohne Möbel)	1 338	850 124	1 041	168 583
161	Säge-, Hobel- und Holzimprägnierwerke	154	387 151	118	23 606
162	Herstellung von sonstigen Holz-, Korb-, Flecht- und Korbwaren (ohne Möbel)	1 184	462 974	923	144 976
17	Herstellung von Papier, Pappe und Waren daraus	153	601 834	59	17 445
171	Herstellung von Holz- und Zellstoff, Papier, Karton und Pappe	38	338 803	.	.
172	Herstellung von Waren aus Papier, Karton und Pappe	115	263 031	.	.
18	Herstellung von Druckerzeugnissen; Vervielfältigung von bespielten Ton-, Bild- und Datenträgern	617	612 641	358	58 648
181	Herstellung von Druckerzeugnissen	572	605 393	328	56 971
182	Vervielfältigung von bespielten Ton-, Bild- und Datenträgern	45	7 248	30	1 676
19	Kokerei und Mineralölverarbeitung	.	.	-	-
191	Kokerei	-	-	-	-
192	Mineralölverarbeitung	.	.	-	-
20	Herstellung von chemischen Erzeugnissen	273	765 849	121	6 144
201	Herstellung von chemischen Grundstoffen, Düngemitteln und Stickstoffverbindungen, Kunststoffen in Primärformen und synthetischem Kautschuk in Primärformen	54	256 893	.	.
202	Herstellung von Schädlingsbekämpfungs-, Pflanzenschutz- und Desinfektionsmitteln	.	.	-	-
203	Herstellung von Anstrichmitteln, Druckfarben und Kitten	19	54 266	.	.
204	Herstellung von Seifen, Wasch-, Reinigungs- und Körperpflegemitteln sowie von Duftstoffen	101	166 207	73	2 290
205	Herstellung von sonstigen chemischen Erzeugnissen	94	266 844	.	.
206	Herstellung von Chemiefasern
21	Herstellung von pharmazeutischen Erzeugnissen	36	293 203	.	.
211	Herstellung von pharmazeutischen Grundstoffen	10	67 828	-	-
212	Herstellung von pharmazeutischen Spezialitäten und sonstigen pharmazeutischen Erzeugnissen	26	225 375	.	.
22	Herstellung von Gummi- und Kunststoffwaren	421	1 694 403	134	32 721
221	Herstellung von Gummiwaren	84	73 436	.	.
222	Herstellung von Kunststoffwaren	337	1 620 967	.	.
23	Herstellung von Glas und Glaswaren, Keramik, Verarbeitung von Steinen und Erden	1 002	1 404 307	664	98 518
231	Herstellung von Glas und Glaswaren	144	325 296	89	11 178
232	Herstellung von feuerfesten keramischen Werkstoffen und Waren
233	Herstellung von keramischen Baumaterialien	29	172 760	.	.
234	Herstellung von sonstigen Porzellan- und keramischen Erzeugnissen	191	56 917	162	6 742
235	Herstellung von Zement, Kalk und gebranntem Gips	.	.	-	-
236	Herstellung von Erzeugnissen aus Beton, Zement und Gips	190	442 331	.	.
237	Be- und Verarbeitung von Naturwerksteinen und Natursteinen a. n. g.	411	121 658	318	60 827
239	Herstellung von Schleifkörpern und Schleifmitteln auf Unterlage sowie sonstigen Erzeugnissen aus nichtmetallischen Mineralien a. n. g.	29	97 335	.	.
24	Metallerzeugung und -bearbeitung	248	1 752 164	112	22 606
241	Erzeugung von Roheisen, Stahl und Ferrolegierungen	67	458 311	.	.
242	Herstellung von Stahlrohren, Rohrform-, Rohrverschluss- und Rohrverbindungsstücken aus Stahl	22	28 902	.	.
243	Sonstige erste Bearbeitung von Eisen und Stahl	12	70 048	.	.
244	Erzeugung und erste Bearbeitung von NE-Metallen	79	421 446	.	.
245	Gießereien	68	773 458	.	.
25	Herstellung von Metallerzeugnissen	3 281	4 745 675	2 003	552 340

Umsatzsteuerpflichtige und deren Lieferungen und Leistungen mit der Rechtsform						WZ- Nr.
Personengesellschaften		Kapitalgesellschaften		übrige Rechtsformen		
Anzahl	1 000 €	Anzahl	1 000 €	Anzahl	1 000 €	
.	139
.	.	52	70 513	.	.	14
.	141
.	.	.	.	-	-	142
.	.	11	9 621	-	-	143
.	.	17	12 972	.	.	15
.	.	12	11 877	.	.	151
.	.	5	1 095	.	.	152
92	328 529	202	348 929	3	4 084	16
15	238 665	21	124 879	-	-	161
77	89 864	181	224 050	3	4 084	162
.	.	79	425 754	.	.	17
.	.	.	.	-	-	171
.	172
.	.	186	472 971	.	.	18
53	78 158	181
.	.	.	.	-	-	182
.	19
-	-	-	-	-	-	191
.	192
.	.	111	587 385	.	.	20
.	201
-	-	.	.	-	-	202
.	.	.	.	-	-	203
.	.	.	.	-	-	204
18	72 091	47	170 742	.	.	205
.	.	.	.	-	-	206
.	.	30	289 028	-	-	21
.	.	.	.	-	-	211
-	-	.	.	-	-	212
42	317 598	224	1 304 782	21	39 303	22
.	.	24	26 802	4	12 476	221
.	.	200	1 277 979	17	26 826	222
105	363 722	222	922 971	11	19 096	23
.	231
-	-	.	.	-	-	232
.	.	.	.	-	-	233
.	.	22	47 743	.	.	234
-	-	.	.	-	-	235
53	281 797	67	145 323	.	.	236
.	237
6	20 125	14	73 833	.	.	239
14	79 756	110	1 567 401	12	82 402	24
.	241
.	242
.	243
.	244
.	245
266	693 527	979	3 399 317	33	100 492	25

WZ-Nr.	Wirtschaftliche Gliederung	Steuerpflichtige	Lieferungen und Leistungen ¹⁾	Davon	
				Einzelunternehmen	
			Anzahl	1 000 €	Anzahl
251	Stahl- und Leichtmetallbau	946	1 429 318	493	179 285
252	Herstellung von Metalltanks und -behältern; Herstellung von Heizkörpern und -kesseln für Zentralheizungen	49	115 447	.	.
253	Herstellung von Dampfkesseln (ohne Zentralheizungskessel)	7	34 319	.	.
254	Herstellung von Waffen und Munition	8	2 830	.	.
255	Herstellung von Schmiede-, Press-, Zieh- und Stanzteilen, gewalzten Ringen und pulvermetallurgischen Erzeugnissen	237	763 807	.	.
256	Oberflächenveredlung und Wärmebehandlung; Mechanik a. n. g.	1 233	899 798	920	205 495
257	Herstellung von Schneidwaren, Werkzeugen, Schlössern und Beschlägen aus unedlen Metallen	266	510 301	147	48 006
259	Herstellung von sonstigen Metallwaren	535	989 854	274	77 909
26	Herstellung von Datenverarbeitungsgeräten, elektronischen und optischen Erzeugnissen	751	4 864 466	284	64 530
261	Herstellung von elektronischen Bauelementen und Leiterplatten	206	3 447 713	51	8 653
262	Herstellung von Datenverarbeitungsgeräten und peripheren Geräten	112	47 827	65	5 573
263	Herstellung von Geräten und Einrichtungen der Telekommunikationstechnik	93	321 107	33	18 210
264	Herstellung von Geräten der Unterhaltungselektronik	47	61 897	.	.
265	Herstellung von Mess-, Kontroll-, Navigations- u. ä. Instrumenten und Vorrichtungen; Herstellung von Uhren	217	763 704	73	22 673
266	Herstellung von Bestrahlungs- und Elektrotherapiegeräten und elektromedizinischen Geräten	25	33 493	.	.
267	Herstellung von optischen und fotografischen Instrumenten und Geräten	24	167 126	10	4 933
268	Herstellung von magnetischen und optischen Datenträgern	27	21 600	16	662
27	Herstellung von elektrischen Ausrüstungen	487	1 511 175	157	96 355
271	Herstellung von Elektromotoren, Generatoren, Transformatoren, Elektrizitätsverteilungs- und -schalteinrichtungen	121	582 688	40	69 903
272	Herstellung von Batterien und Akkumulatoren	21	313 449	.	.
273	Herstellung von Kabeln und elektrischem Installationsmaterial	66	237 541	.	.
274	Herstellung von elektrischen Lampen und Leuchten	74	165 627	.	.
275	Herstellung von Haushaltsgeräten	10	25 687	.	.
279	Herstellung von sonstigen elektrischen Ausrüstungen und Geräten a. n. g.	195	186 184	61	9 899
28	Maschinenbau	1 135	6 221 719	326	140 777
281	Herstellung von nicht wirtschaftszweigspezifischen Maschinen	136	1 810 781	30	21 028
282	Herstellung von sonstigen nicht wirtschaftszweigspezifischen Maschinen	457	1 858 077	144	53 396
283	Herstellung von land- und forstwirtschaftlichen Maschinen	28	90 477	10	2 412
284	Herstellung von Werkzeugmaschinen	141	641 280	41	14 745
289	Herstellung von Maschinen für sonstige bestimmte Wirtschaftszweige	373	1 821 104	101	49 197
29	Herstellung von Kraftwagen und Kraftwagenteilen	351	2 580 609	93	41 117
291	Herstellung von Kraftwagen und Kraftwagenmotoren	17	32 409	.	.
292	Herstellung von Karosserien, Aufbauten und Anhängern	100	252 998	.	.
293	Herstellung von Teilen und Zubehör für Kraftwagen	234	2 295 201	34	10 161
30	Sonstiger Fahrzeugbau	97	385 962	.	.
301	Schiff- und Bootsbau	15	805	.	.
302	Schienenfahrzeugbau	22	80 225	.	.
303	Luft- und Raumfahrzeugbau	.	.	4	466
304	Herstellung von militärischen Kampffahrzeugen
309	Herstellung von Fahrzeugen a. n. g.	.	.	22	4 648
31	Herstellung von Möbeln	655	461 310	476	89 028
310	Herstellung von Möbeln	655	461 310	476	89 028
32	Herstellung von sonstigen Waren	1 765	746 747	.	.
321	Herstellung von Münzen, Schmuck u. ä. Erzeugnissen	250	16 534	235	14 296
322	Herstellung von Musikinstrumenten	228	97 608	197	16 444
323	Herstellung von Sportgeräten	35	32 138	.	.
324	Herstellung von Spielwaren	138	31 340	.	.
325	Herstellung von medizinischen und zahnmedizinischen Apparaten und Materialien	658	380 738	325	84 581
329	Herstellung von Erzeugnissen a. n. g.	456	188 389	.	.

Umsatzsteuerpflichtige und deren Lieferungen und Leistungen mit der Rechtsform						WZ- Nr.
Personengesellschaften		Kapitalgesellschaften		übrige Rechtsformen		
Anzahl	1 000 €	Anzahl	1 000 €	Anzahl	1 000 €	
91	266 947	353	947 158	9	35 928	251
.	252
.	253
.	254
.	.	70	629 675	.	.	255
.	.	234	532 123	.	.	256
31	73 778	82	362 526	6	25 992	257
49	64 463	203	817 038	9	30 444	259
60	2 201 960	395	2 566 495	12	31 481	26
.	.	.	.	6	12 131	261
.	.	38	39 879	.	.	262
10	1 051	50	301 846	-	-	263
3	269	264
.	.	129	657 902	.	.	265
.	.	14	31 698	-	-	266
.	.	.	.	-	-	267
.	268
41	422 630	272	941 628	17	50 562	27
.	.	69	341 858	.	.	271
.	272
7	42 410	40	188 355	.	.	273
.	.	36	123 030	-	-	274
.	275
14	12 190	112	151 507	8	12 588	279
111	1 361 507	676	4 201 131	22	518 304	28
12	35 145	89	1 245 425	5	509 183	281
44	612 135	261	1 189 099	8	3 447	282
.	283
.	284
29	577 202	238	1 189 982	5	4 723	289
27	403 985	120	963 384	111	1 172 123	29
.	291
.	292
18	388 665	75	734 707	107	1 161 668	293
13	1 992	30
.	.	.	.	-	-	301
.	.	13	76 023	.	.	302
.	303
.	.	.	.	-	-	304
.	.	19	5 154	-	-	309
.	.	126	261 675	.	.	31
.	.	126	261 675	.	.	310
143	112 182	382	429 329	.	.	32
.	.	8	1 857	.	.	321
12	22 630	19	58 534	-	-	322
.	.	20	25 380	-	-	323
12	3 063	16	20 517	.	.	324
76	44 529	251	251 245	6	383	325
33	41 380	68	71 796	.	.	329

WZ-Nr.	Wirtschaftliche Gliederung	Steuerpflichtige	Lieferungen und Leistungen ¹⁾	Davon	
				Einzelunternehmen	
				Anzahl	1 000 €
33	Reparatur und Installation von Maschinen und Ausrüstungen	911	714 233	.	.
331	Reparatur von Metallerzeugnissen, Maschinen und Ausrüstungen	519	394 962	.	.
332	Installation von Maschinen und Ausrüstungen a. n. g.	392	319 271	221	49 230
D	Energieversorgung	15 924	14 203 710	.	.
35	Energieversorgung	15 924	14 203 710	.	.
351	Elektrizitätsversorgung	15 733	9 121 395	12 715	163 262
352	Gasversorgung	54	3 741 065	.	.
353	Wärme- und Kälteversorgung	137	1 341 250	52	3 071
E	Wasserversorgung; Abwasser- und Abfallentsorgung und Beseitigung von Umweltverschmutzung	686	1 824 002	232	78 610
36	Wasserversorgung	86	459 278	4	627
360	Wasserversorgung	86	459 278	4	627
37	Abwasserentsorgung	51	310 630	8	1 654
370	Abwasserentsorgung	51	310 630	8	1 654
38	Sammlung, Behandlung und Beseitigung von Abfällen; Rückgewinnung	503	975 496	207	70 877
381	Sammlung von Abfällen	122	405 980	.	.
382	Abfallbehandlung und -beseitigung	116	230 639	36	7 306
383	Rückgewinnung	265	338 877	.	.
39	Beseitigung von Umweltverschmutzungen und sonstige Entsorgung	46	78 598	13	5 453
390	Beseitigung von Umweltverschmutzungen und sonstige Entsorgung	46	78 598	13	5 453
F	Baugewerbe	36 183	12 426 481	27 970	4 072 750
41	Hochbau	2 195	2 338 003	.	.
411	Erschließung von Grundstücken; Bauträger	586	780 470	.	.
412	Bau von Gebäuden	1 609	1 557 533	685	201 568
42	Tiefbau	888	1 427 030	.	.
421	Bau von Straßen und Bahnverkehrsstrecken	448	926 369	.	.
422	Leitungstiefbau und Kläranlagenbau	199	230 952	.	.
429	Sonstiger Tiefbau	241	269 709	.	.
43	Vorbereitende Baustellenarbeiten, Bauinstallation und sonstiges Ausbaugewerbe	33 100	8 661 447	26 943	3 732 492
431	Abbrucharbeiten und vorbereitende Baustellenarbeiten	958	269 705	743	106 909
432	Bauinstallation	11 246	4 159 574	8 631	1 457 419
433	Sonstiger Ausbau	13 842	2 280 887	12 191	1 385 050
439	Sonstige spezialisierte Bautätigkeiten	7 054	1 951 282	5 378	783 114
G	Handel; Instandhaltung und Reparatur von Kraftfahrzeugen	44 346	29 275 975	35 270	9 977 876
45	Handel mit Kraftfahrzeugen; Instandhaltung und Reparatur von Kraftfahrzeugen	7 690	7 154 375	5 819	1 951 868
451	Handel mit Kraftwagen	2 763	5 167 124	1 845	1 154 745
452	Instandhaltung und Reparatur von Kraftwagen	2 711	837 477	2 178	438 016
453	Handel mit Kraftwagenteilen und -zubehör	1 706	1 024 163	1 363	274 630
454	Handel mit Krafträdern, Kraftradteilen und -zubehör; Instandhaltung und Reparatur von Krafträdern	510	125 610	433	84 476
46	Großhandel (ohne Handel mit Kraftfahrzeugen)	8 680	9 920 051	5 600	1 278 959
461	Handelsvermittlung	4 434	687 881	3 834	373 719
462	Großhandel mit landwirtschaftlichen Grundstoffen und lebenden Tieren	253	422 652	165	160 594
463	Großhandel mit Nahrungs- und Genussmitteln, Getränken und Tabakwaren	506	1 771 497	245	192 842
464	Großhandel mit Gebrauchs- und Verbrauchsgütern	875	1 123 986	388	131 002
465	Großhandel mit Geräten der Informations- und Kommunikationstechnik	199	1 590 773	41	9 961
466	Großhandel mit sonstigen Maschinen, Ausrüstungen und Zubehör	804	1 513 411	289	162 210
467	Sonstiger Großhandel	1 113	2 339 733	442	204 956
469	Großhandel ohne ausgeprägten Schwerpunkt	496	470 117	196	43 675
47	Einzelhandel (ohne Handel mit Kraftfahrzeugen)	27 976	12 201 550	23 851	6 747 049

Umsatzsteuerpflichtige und deren Lieferungen und Leistungen mit der Rechtsform						WZ- Nr.
Personengesellschaften		Kapitalgesellschaften		übrige Rechtsformen		
Anzahl	1 000 €	Anzahl	1 000 €	Anzahl	1 000 €	
.	.	277	486 715	.	.	33
30	96 751	128	226 088	.	.	331
.	.	149	260 628	.	.	332
2 780	1 367 968	327	12 629 167	.	.	D
2 780	1 367 968	327	12 629 167	.	.	35
.	.	.	.	37	20 955	351
20	12 323	26	3 709 722	.	.	352
.	.	.	.	5	267	353
72	297 854	311	1 214 190	71	233 347	E
.	.	26	245 247	.	.	36
.	.	26	245 247	.	.	360
.	.	27	293 842	.	.	37
.	.	27	293 842	.	.	370
55	275 743	230	609 347	11	19 528	38
15	178 694	57	205 889	.	.	381
15	29 239	57	174 582	8	19 513	382
25	67 810	116	228 877	.	.	383
5	7 392	28	65 753	-	-	39
5	7 392	28	65 753	-	-	390
2 265	1 607 558	5 307	6 270 476	641	475 697	F
264	257 303	1 154	1 738 325	.	.	41
97	38 662	435	715 503	.	.	411
167	218 641	719	1 022 822	38	114 502	412
291	467 285	297	841 697	.	.	42
186	347 164	146	525 964	.	.	421
52	43 436	71	163 336	.	.	422
53	76 685	80	152 397	.	.	429
1 710	882 970	3 856	3 690 453	591	355 533	43
.	.	160	132 565	.	.	431
662	441 537	1 624	1 980 622	329	279 996	432
.	.	1 026	705 629	.	.	433
409	227 379	1 046	871 638	221	69 151	439
2 663	3 976 115	5 725	12 917 347	688	2 404 637	G
590	1 250 112	1 196	3 395 002	85	557 393	45
.	.	673	2 870 080	.	.	451
.	.	302	264 697	.	.	452
.	.	187	240 389	.	.	453
.	.	34	19 837	.	.	454
470	1 121 044	2 197	6 247 092	413	1 272 955	46
147	37 512	412	243 654	41	32 995	461
14	35 724	51	160 574	23	65 761	462
52	302 913	182	870 227	27	405 515	463
61	247 296	387	660 235	39	85 454	464
19	57 298	122	1 511 976	17	11 538	465
56	66 991	422	1 186 833	37	97 377	466
99	357 843	476	1 485 528	96	291 406	467
22	15 468	145	128 066	133	282 909	469
1 603	1 604 959	2 332	3 275 253	190	574 289	47

WZ-Nr.	Wirtschaftliche Gliederung	Steuerpflichtige	Lieferungen und Leistungen ¹⁾	Davon	
				Einzelunternehmen	
			Anzahl	1 000 €	Anzahl
471	Einzelhandel mit Waren verschiedener Art (in Verkaufsräumen)	3 374	1 939 880	2 835	850 933
472	Einzelhandel mit Nahrungs- und Genussmitteln, Getränken und Tabakwaren (in Verkaufsräumen)	2 494	767 943	2 187	480 245
473	Einzelhandel mit Motorenkraftstoffen (Tankstellen)	391	491 954	321	319 849
474	Einzelhandel mit Geräten der Informations- und Kommunikationstechnik (in Verkaufsräumen)	1 496	702 658	1 137	211 994
475	Einzelhandel mit sonstigen Haushaltsgeräten, Textilien, Heimwerker- und Einrichtungsbedarf (in Verkaufsräumen)	3 442	1 287 928	2 766	489 512
476	Einzelhandel mit Verlagsprodukten, Sportausrüstungen und Spielwaren (in Verkaufsräumen)	1 771	445 572	1 505	249 820
477	Einzelhandel mit sonstigen Gütern (in Verkaufsräumen)	8 717	4 653 534	7 619	3 546 528
478	Einzelhandel an Verkaufsständen und auf Märkten	844	64 873	802	60 166
479	Einzelhandel, nicht in Verkaufsräumen, an Verkaufsständen oder auf Märkten	5 447	1 847 209	4 679	538 003
H	Verkehr und Lagerei	7 580	4 475 241	5 445	1 415 413
49	Landverkehr und Transport in Rohrfernleitungen	5 252	2 082 336	3 824	966 093
491	Personenbeförderung im Eisenbahnverkehr	7	1 044	.	.
492	Güterbeförderung im Eisenbahnverkehr	12	87 508	.	.
493	Sonstige Personenbeförderung im Landverkehr	3 075	692 201	.	.
494	Güterbeförderung im Straßenverkehr, Umzugstransporte	2 158	1 301 583	.	.
495	Transport in Rohrfernleitungen	-	-	.	.
50	Schifffahrt	.	.	8	1 912
501	Personenbeförderung in der See- und Küstenschifffahrt	-	-	-	-
502	Güterbeförderung in der See- und Küstenschifffahrt	-	-	-	-
503	Personenbeförderung in der Binnenschifffahrt
504	Güterbeförderung in der Binnenschifffahrt
51	Luftfahrt	.	.	23	638
511	Personenbeförderung in der Luftfahrt	36	2 512	.	.
512	Güterbeförderung in der Luftfahrt und Raumtransport
52	Lagerei sowie Erbringung von sonstigen Dienstleistungen für den Verkehr	1 509	1 546 800	934	362 315
521	Lagerei	52	105 455	8	2 595
522	Erbringung von sonstigen Dienstleistungen für den Verkehr	1 457	1 441 345	926	359 719
53	Post-, Kurier- und Expressdienste	.	.	656	84 455
531	Postdienste von Universaldienstleistungsanbietern	-	-	-	-
532	Sonstige Post-, Kurier- und Expressdienste	.	.	656	84 455
I	Gastgewerbe	13 327	2 597 274	10 830	1 418 909
55	Beherbergung	3 366	727 809	2 372	331 995
551	Hotels, Gasthöfe und Pensionen	2 381	645 955	1 819	303 681
552	Ferienunterkünfte und ähnliche Beherbergungsstätten	654	35 277	338	12 138
553	Campingplätze	50	9 855	19	3 524
559	Sonstige Beherbergungsstätten	281	36 722	196	12 652
56	Gastronomie	9 961	1 869 465	8 458	1 086 914
561	Restaurants, Gaststätten, Imbissstuben, Cafés, Eissalons u. Ä.	6 546	1 231 783	5 704	763 842
562	Caterer und Erbringung sonstiger Verpflegungsdienstleistungen	1 595	412 192	1 255	172 931
563	Ausschank von Getränken	1 820	225 490	1 499	150 141
J	Information und Kommunikation	8 721	3 484 440	.	.
58	Verlagswesen	492	703 067	.	.
581	Verlegen von Büchern und Zeitschriften; sonstiges Verlagswesen (ohne Software)	.	.	223	21 946
582	Verlegen von Software
59	Herstellung, Verleih und Vertrieb von Filmen und Fernsehprogrammen; Kinos; Tonstudios und Verlegen von Musik	658	100 401	.	.
591	Herstellung von Filmen und Fernsehprogrammen, deren Verleih und Vertrieb; Kinos	461	71 983	284	13 849
592	Tonstudios; Herstellung von Hörfunkbeiträgen; Verlegen von bespielten Tonträgern und Musikalien	197	28 417	.	.
60	Rundfunkveranstalter	40	78 684	.	.
601	Hörfunkveranstalter	28	74 510	.	.
602	Fernsehveranstalter	12	4 174	.	.
61	Telekommunikation	192	106 336	.	.

Umsatzsteuerpflichtige und deren Lieferungen und Leistungen mit der Rechtsform						WZ- Nr.
Personengesellschaften		Kapitalgesellschaften		übrige Rechtsformen		
Anzahl	1 000 €	Anzahl	1 000 €	Anzahl	1 000 €	
.	471
132	171 574	472
.	.	.	.	6	63 527	473
.	.	253	379 245	.	.	474
205	349 868	453	332 854	18	115 694	475
119	64 974	134	124 133	13	6 645	476
447	397 473	620	648 509	31	61 023	477
.	478
321	92 106	382	1 171 047	65	46 054	479
343	613 664	876	2 283 760	916	162 404	H
180	264 370	383	767 399	865	84 475	49
.	491
.	492
.	493
.	494
.	495
.	50
.	501
.	502
.	503
.	504
.	51
.	511
.	512
128	241 008	410	867 604	37	75 873	52
3	1 150	18	40 570	23	61 140	521
125	239 858	392	827 035	14	14 733	522
.	53
.	531
.	532
1 216	464 176	1 078	646 359	203	67 830	I
617	128 796	350	234 397	27	32 621	55
269	115 645	285	205 576	8	21 053	551
280	9 256	29	10 758	7	3 126	552
.	.	10	2 507	.	.	553
.	.	26	15 555	.	.	559
599	335 380	728	411 963	176	35 209	56
.	.	414	214 213	.	.	561
.	.	179	157 024	.	.	562
96	31 546	135	40 726	90	3 078	563
597	662 578	2 223	2 479 077	.	.	J
81	493 499	163	186 764	.	.	58
.	581
.	582
.	59
.	.	119	48 883	.	.	591
35	6 018	592
.	60
.	601
.	.	9	3 901	.	.	602
.	61

WZ-Nr.	Wirtschaftliche Gliederung	Steuerpflichtige	Lieferungen und Leistungen ¹⁾	Davon	
				Einzelunternehmen	
			Anzahl	1 000 €	Anzahl
611	Leitungsgebundene Telekommunikation	24	62 134	12	2 154
612	Drahtlose Telekommunikation	28	19 573	.	.
613	Satellitentelekommunikation
619	Sonstige Telekommunikation	.	.	89	7 186
62	Erbringung von Dienstleistungen der Informationstechnologie	6 456	2 212 731	4 630	223 787
620	Erbringung von Dienstleistungen der Informationstechnologie	6 456	2 212 731	4 630	223 787
63	Informationsdienstleistungen	883	283 222	.	.
631	Datenverarbeitung, Hosting und damit verbundene Tätigkeiten; Webportale	202	68 201	.	.
639	Erbringung von sonstigen Informationsdienstleistungen	681	215 021	331	13 408
K	Erbringung von Finanz- und Versicherungsdienstleistungen	4 925	541 348	3 684	62 338
64	Erbringung von Finanzdienstleistungen
641	Zentralbanken und Kreditinstitute	.	.	-	-
642	Beteiligungsgesellschaften	417	43 084	.	.
643	Treuhand- und sonstige Fonds und ähnliche Finanzinstitutionen	5	4 673	-	-
649	Sonstige Finanzierungsinstitutionen	99	93 575	47	1 023
65	Versicherungen, Rückversicherungen und Pensionskassen (ohne Sozialversicherung)	.	.	-	-
651	Versicherungen	.	.	-	-
652	Rückversicherungen	-	-	-	-
653	Pensionskassen und Pensionsfonds	.	.	-	-
66	Mit Finanz- und Versicherungsdienstleistungen verbundene Tätigkeiten
661	Mit Finanzdienstleistungen verbundene Tätigkeiten	704	141 938	.	.
662	Mit Versicherungsdienstleistungen und Pensionskassen verbundene Tätigkeiten	3 660	73 525	3 391	56 350
663	Fondsmanagement	.	.	-	-
L	Grundstücks- und Wohnungswesen	21 873	7 360 004	11 109	2 144 889
68	Grundstücks- und Wohnungswesen	21 873	7 360 004	11 109	2 144 889
681	Kauf und Verkauf von eigenen Grundstücken, Gebäuden und Wohnungen	1 480	655 858	162	42 094
682	Vermietung, Verpachtung von eigenen oder geleasteten Grundstücken, Gebäuden und Wohnungen	16 252	5 500 370	8 791	1 878 995
683	Vermittlung und Verwaltung von Grundstücken, Gebäuden und Wohnungen für Dritte	4 141	1 203 776	2 156	223 800
M	Erbringung von freiberuflichen, wissenschaftlichen und technischen Dienstleistungen	36 412	8 314 727	28 483	2 202 458
69	Rechts- und Steuerberatung, Wirtschaftsprüfung	6 517	1 291 519	5 416	609 703
691	Rechtsberatung	3 376	648 247	2 936	345 110
692	Wirtschaftsprüfung und Steuerberatung; Buchführung	3 141	643 272	2 480	264 593
70	Verwaltung und Führung von Unternehmen und Betrieben; Unternehmensberatung	6 544	3 120 671	3 478	234 533
701	Verwaltung und Führung von Unternehmen und Betrieben	2 008	2 666 727	74	47 982
702	Public-Relations- und Unternehmensberatung	4 536	453 944	3 404	186 550
71	Architektur- und Ingenieurbüros; technische, physikalische und chemische Untersuchung	11 196	2 591 837	8 845	822 015
711	Architektur- und Ingenieurbüros	10 925	2 380 937	8 712	801 926
712	Technische, physikalische und chemische Untersuchung	271	210 900	133	20 089
72	Forschung und Entwicklung	769	327 352	399	19 246
721	Forschung und Entwicklung im Bereich Natur-, Ingenieur-, Agrarwissenschaften und Medizin	661	314 058	316	16 776
722	Forschung und Entwicklung im Bereich Rechts-, Wirtschafts- und Sozialwissenschaften sowie im Bereich Sprach-, Kultur- und Kunstwissenschaften	108	13 294	83	2 470
73	Werbung und Marktforschung	3 135	381 319	2 657	160 347
731	Werbung	2 952	362 640	2 517	157 375
732	Markt- und Meinungsforschung	183	18 679	140	2 972
74	Sonstige freiberufliche, wissenschaftliche und technische Tätigkeiten	7 621	478 541	7 111	254 728
741	Ateliers für Textil-, Schmuck-, Grafik- u. ä. Design	1 928	87 334	1 800	53 739
742	Fotografie und Fotolabors	1 379	104 925	1 328	46 892
743	Übersetzen und Dolmetschen	1 212	40 123	1 188	35 493

Umsatzsteuerpflichtige und deren Lieferungen und Leistungen mit der Rechtsform						WZ- Nr.
Personengesellschaften		Kapitalgesellschaften		übrige Rechtsformen		
Anzahl	1 000 €	Anzahl	1 000 €	Anzahl	1 000 €	
.	.	9	59 268	.	.	611
5	9 611	10	9 495	.	.	612
-	-	.	.	-	-	613
7	530	40	16 815	.	.	619
.	.	1 473	1 888 388	.	.	62
.	.	1 473	1 888 388	.	.	620
.	.	358	247 500	.	.	63
.	.	73	54 561	.	.	631
48	6 991	285	192 940	17	1 682	639
158	13 186	1 026	265 039	57	200 785	K
.	.	419	131 520	.	.	64
-	-	-	-	.	.	641
33	2 096	380	40 988	.	.	642
5	4 673	-	-	-	-	643
.	.	39	90 532	.	.	649
-	-	-	-	.	.	65
-	-	-	-	.	.	651
-	-	-	-	-	-	652
-	-	-	-	.	.	653
.	.	607	133 519	.	.	66
46	4 062	399	117 532	.	.	661
.	662
.	.	.	.	-	-	663
7 109	1 314 755	3 255	2 471 902	400	1 428 459	L
7 109	1 314 755	3 255	2 471 902	400	1 428 459	68
354	125 978	933	471 219	31	16 568	681
6 235	1 034 625	892	1 221 270	334	1 365 480	682
520	154 151	1 430	779 413	35	46 411	683
2 214	1 100 586	5 579	4 958 663	136	53 021	M
623	415 090	472	264 423	6	2 302	69
402	288 409	691
221	126 681	692
289	159 995	2 711	2 696 497	66	29 647	70
83	128 188	1 802	2 463 058	49	27 499	701
206	31 807	909	233 438	17	2 148	702
819	388 897	1 517	1 377 472	15	3 453	71
.	.	1 404	1 233 813	.	.	711
.	.	113	143 659	.	.	712
.	.	.	.	31	17 214	72
.	.	277	274 657	.	.	721
7	328	722
158	60 542	309	160 237	11	193	73
.	.	272	144 579	.	.	731
.	.	37	15 658	.	.	732
226	49 702	277	173 899	7	212	74
.	.	46	26 852	.	.	741
.	.	.	.	-	-	742
.	.	.	.	-	-	743

WZ-Nr.	Wirtschaftliche Gliederung	Steuerpflichtige	Lieferungen und Leistungen ¹⁾	Davon	
				Einzelunternehmen	
				Anzahl	1 000 €
749	Sonstige freiberufliche, wissenschaftliche und technische Tätigkeiten a. n. g.	3 102	246 159	2 795	118 604
75	Veterinärwesen	630	123 488	577	101 886
750	Veterinärwesen	630	123 488	577	101 886
N	Erbringung von sonstigen wirtschaftlichen Dienstleistungen	15 506	4 369 033	11 788	1 268 809
77	Vermietung von beweglichen Sachen	1 826	652 141	1 254	337 301
771	Vermietung von Kraftwagen	460	107 587	369	74 242
772	Vermietung von Gebrauchsgütern	358	73 662	.	.
773	Vermietung von Maschinen, Geräten und sonstigen beweglichen Sachen	998	470 770	627	226 280
774	Leasing von nichtfinanziellen immateriellen Vermögensgegenständen (ohne Copyrights)	10	122	.	.
78	Vermittlung und Überlassung von Arbeitskräften	724	631 954	374	65 502
781	Vermittlung von Arbeitskräften	501	212 571	.	.
782	Befristete Überlassung von Arbeitskräften	149	332 278	.	.
783	Sonstige Überlassung von Arbeitskräften	74	87 105	.	.
79	Reisebüros, Reiseveranstalter und Erbringung sonstiger Reservierungsdienstleistungen	1 242	313 052	941	91 074
791	Reisebüros und Reiseveranstalter	1 124	297 081	844	89 182
799	Erbringung sonstiger Reservierungsdienstleistungen	118	15 970	97	1 892
80	Wach- und Sicherheitsdienste sowie Detekteien	519	337 776	355	80 263
801	Private Wach- und Sicherheitsdienste	353	316 148	.	.
802	Sicherheitsdienste mithilfe von Überwachungs- und Alarmsystemen	26	11 116	.	.
803	Detekteien	140	10 512	128	8 955
81	Gebäudebetreuung; Garten- und Landschaftsbau	6 740	1 262 321	5 910	543 116
811	Hausmeisterdienste	4 097	335 324	3 775	222 542
812	Reinigung von Gebäuden, Straßen und Verkehrsmitteln	1 348	569 305	1 111	143 799
813	Garten- und Landschaftsbau sowie Erbringung von sonstigen gärtnerischen Dienstleistungen	1 295	357 692	1 024	176 776
82	Erbringung von wirtschaftlichen Dienstleistungen für Unternehmen und Privatpersonen a. n. g.	4 455	1 171 790	2 954	151 552
821	Sekretariats- und Schreibdienste, Copy-Shops	1 448	50 948	1 384	40 914
822	Call Center	77	43 918	45	1 753
823	Messe-, Ausstellungs- und Kongressveranstalter	554	220 436	448	35 551
829	Erbringung sonstiger wirtschaftlicher Dienstleistungen für Unternehmen und Privatpersonen	2 376	856 487	1 077	73 334
P	Erziehung und Unterricht	5 874	800 565	5 238	195 704
85	Erziehung und Unterricht	5 874	800 565	5 238	195 704
851	Kindergärten und Vorschulen	40	19 940	24	363
852	Grundschulen	.	.	-	-
853	Weiterführende Schulen	477	152 452	406	12 452
854	Tertiärer und post-sekundärer, nicht tertiärer Unterricht	579	81 941	544	9 890
855	Sonstiger Unterricht	4 724	538 759	4 235	171 884
856	Erbringung von Dienstleistungen für den Unterricht	.	.	29	1 115
Q	Gesundheits- und Sozialwesen	9 494	7 351 744	7 870	1 206 090
86	Gesundheitswesen	7 722	4 835 206	6 734	1 092 500
861	Krankenhäuser	66	2 881 279	.	.
862	Arzt- und Zahnarztpraxen	3 015	1 246 297	.	.
869	Gesundheitswesen a. n. g.	4 641	707 630	4 171	311 340
87	Heime (ohne Erholungs- und Ferienheime)	162	727 453	26	20 591
871	Pflegeheime	101	581 583	15	16 687
872	Stationäre Einrichtungen zur psychosozialen Betreuung, Suchtbekämpfung u. Ä.	.	.	-	-
873	Altenheime; Alten- und Behindertenwohnheime
879	Sonstige Heime (ohne Erholungs- und Ferienheime)	18	33 201	.	.
88	Sozialwesen (ohne Heime)	1 610	1 789 086	1 110	92 998
881	Soziale Betreuung älterer Menschen und Behinderter	686	308 844	477	76 411
889	Sonstiges Sozialwesen (ohne Heime)	924	1 480 242	633	16 587

Umsatzsteuerpflichtige und deren Lieferungen und Leistungen mit der Rechtsform						WZ- Nr.
Personengesellschaften		Kapitalgesellschaften		übrige Rechtsformen		
Anzahl	1 000 €	Anzahl	1 000 €	Anzahl	1 000 €	
.	.	198	112 035	.	.	749
.	.	.	.	-	-	75
.	.	.	.	-	-	750
982	490 353	2 612	2 559 271	124	50 601	N
.	.	306	223 389	.	.	77
31	6 366	53	26 826	7	153	771
.	772
172	68 262	193	175 722	6	505	773
5	104	.	.	-	-	774
53	59 848	290	487 730	7	18 873	78
34	24 410	136	139 272	.	.	781
13	24 580	98	273 849	.	.	782
6	10 859	56	74 609	.	.	783
.	.	198	180 316	.	.	79
.	.	183	168 314	.	.	791
6	2 077	15	12 002	-	-	799
.	.	126	209 422	.	.	80
32	45 758	101	198 028	.	.	801
.	.	16	10 063	-	-	802
3	227	9	1 331	-	-	803
207	162 621	605	555 907	18	677	81
.	.	233	96 690	.	.	811
.	.	184	302 554	.	.	812
70	23 739	188	156 663	13	514	813
345	90 129	1 087	902 506	69	27 603	82
31	1 848	33	8 186	-	-	821
.	.	24	26 638	.	.	822
.	.	73	174 310	.	.	823
282	64 882	957	693 373	60	24 899	829
143	23 950	391	452 647	102	128 264	P
143	23 950	391	452 647	102	128 264	85
.	851
.	852
8	5 687	50	122 539	13	11 774	853
.	.	.	.	16	59 034	854
129	17 432	308	312 375	52	37 068	855
.	.	10	495	.	.	856
706	766 315	640	2 907 894	278	2 471 445	Q
654	728 875	303	1 859 640	31	1 154 191	86
.	.	45	1 553 191	.	.	861
435	437 231	16	27 953	.	.	862
.	.	242	278 496	.	.	869
12	10 241	93	547 898	31	148 722	87
8	9 198	60	472 256	18	83 443	871
.	.	.	.	-	-	872
.	.	26	66 633	5	41 526	873
.	.	.	.	8	23 753	879
40	27 199	244	500 356	216	1 168 532	88
30	24 254	165	198 244	14	9 935	881
10	2 945	79	302 112	202	1 158 597	889

WZ-Nr.	Wirtschaftliche Gliederung	Steuerpflichtige	Lieferungen und Leistungen ¹⁾	Davon	
				Einzelunternehmen	
				Anzahl	1 000 €
R	Kunst, Unterhaltung und Erholung	13 141	1 456 714	10 710	424 121
90	Kreative, künstlerische und unterhaltende Tätigkeiten	8 688	373 173	8 133	209 371
900	Kreative, künstlerische und unterhaltende Tätigkeiten	8 688	373 173	8 133	209 371
91	Bibliotheken, Archive, Museen, botanische und zoologische Gärten	79	99 233	15	8 440
910	Bibliotheken, Archive, Museen, botanische und zoologische Gärten	79	99 233	15	8 440
92	Spiel-, Wett- und Lotteriewesen	264	429 033	149	45 045
920	Spiel-, Wett- und Lotteriewesen	264	429 033	149	45 045
93	Erbringung von Dienstleistungen des Sports, der Unterhaltung und der Erholung	4 110	555 275	2 413	161 267
931	Erbringung von Dienstleistungen des Sports	1 703	324 066	537	53 085
932	Erbringung von sonstigen Dienstleistungen der Unterhaltung und der Erholung	2 407	231 209	1 876	108 182
S	Erbringung von sonstigen Dienstleistungen	36 681	3 452 761	31 913	1 496 179
94	Interessenvertretungen sowie kirchliche und sonstige religiöse Vereinigungen (ohne Sozialwesen und Sport)	1 919	662 645	.	.
941	Wirtschafts- und Arbeitgeberverbände, Berufsorganisationen	91	32 847	-	-
942	Arbeitnehmervereinigungen	-	-	-	-
949	Kirchliche Vereinigungen; politische Parteien sowie sonstige Interessenvertretungen und Vereinigungen a. n. g.	1 828	629 798	.	.
95	Reparatur von Datenverarbeitungsgeräten und Gebrauchsgütern	953	129 095	.	.
951	Reparatur von Datenverarbeitungs- und Telekommunikationsgeräten	167	48 506	.	.
952	Reparatur von Gebrauchsgütern	786	80 589	744	65 037
96	Erbringung von sonstigen überwiegend persönlichen Dienstleistungen	33 809	2 661 022	31 026	1 425 051
960	Erbringung von sonstigen überwiegend persönlichen Dienstleistungen	33 809	2 661 022	31 026	1 425 051

1) Ohne Umsatzsteuer.

Umsatzsteuerpflichtige und deren Lieferungen und Leistungen mit der Rechtsform						WZ- Nr.
Personengesellschaften		Kapitalgesellschaften		übrige Rechtsformen		
Anzahl	1 000 €	Anzahl	1 000 €	Anzahl	1 000 €	
675	123 024	638	351 778	1 118	557 790	R
391	34 612	103	101 658	61	27 533	90
391	34 612	103	101 658	61	27 533	900
.	91
.	910
.	92
.	920
259	50 826	425	172 408	1013	170 774	93
124	34 610	224	89 338	818	147 034	931
135	16 217	201	83 070	195	23 740	932
900	94 637	1 464	407 307	2 404	1 454 638	S
-	-	19	4 023	.	.	94
-	-	941
-	-	-	-	-	-	942
-	-	.	.	1 808	626 251	949
21	2 597	43	55 063	.	.	95
.	.	18	41 944	-	-	951
.	.	25	13 120	.	.	952
879	92 041	1 402	348 221	502	795 710	96
879	92 041	1 402	348 221	502	795 710	960

[Inhalt](#)**9. Umsatzsteuerpflichtige und deren Lieferungen und Leistungen 2016 nach der Besteuerung der Umsätze und nach wirtschaftlicher Gliederung**

WZ-Nr.	Wirtschaftliche Gliederung	Steuerpflichtige	Lieferungen und Leistungen ¹⁾	Und zwar	
				zu 19 %	
				Anzahl	1 000 €
A - S	Wirtschaftszweige insgesamt	294 373	#####	225 420	89 822 508
A	Land- und Forstwirtschaft, Fischerei	6 371	2 536 114	4 561	584 192
01	Landwirtschaft, Jagd und damit verbundene Tätigkeiten	5 592	2 350 978	4 053	438 378
011	Anbau einjähriger Pflanzen	979	278 060	700	42 440
012	Anbau mehrjähriger Pflanzen	191	111 794	128	41 115
013	Betrieb von Baumschulen sowie Anbau von Pflanzen zu Vermehrungszwecken	162	41 542	.	.
014	Tierhaltung	880	389 923	579	38 347
015	Gemischte Landwirtschaft	2879	1 259 804	2 109	207 468
016	Erbringung von landwirtschaftlichen Dienstleistungen	497	269 821	394	101 255
017 □	Jagd, Fallenstellerei und damit verbundene Tätigkeiten	4	34	.	.
02	Forstwirtschaft und Holzeinschlag	.	.	446	143 775
021	Forstwirtschaft	263	11 573	153	8 962
022	Holzeinschlag	204	102 000	109	84 377
023	Sammeln von wild wachsenden Produkten (ohne Holz)	.	.	-	-
024	Erbringung von Dienstleistungen für Forstwirtschaft und Holzeinschlag	223	55 654	184	50 436
03	Fischerei und Aquakultur	.	.	62	2 039
031	Fischerei	.	.	19	585
032	Aquakultur	.	.	43	1 454
B	Bergbau und Gewinnung von Steinen und Erden	102	195 650	86	189 084
05	Kohlenbergbau	-	-	-	-
051	Steinkohlenbergbau	-	-	-	-
052	Braunkohlenbergbau	-	-	-	-
06	Gewinnung von Erdöl und Erdgas	-	-	-	-
061	Gewinnung von Erdöl	-	-	-	-
062	Gewinnung von Erdgas	-	-	-	-
07	Erzbergbau	3	111	3	111
071	Eisenerzbergbau
072	NE-Metallerzbergbau
08	Gewinnung von Steinen und Erden, sonstiger Bergbau	93	150 741	78	146 164
081	Gewinnung von Natursteinen, Kies, Sand, Ton und Kaolin	80	140 687	70	136 110
089	Sonstiger Bergbau; Gewinnung von Steinen und Erden a. n. g.	13	10 054	8	10 054
09	Erbringung von Dienstleistungen für den Bergbau und die Gewinnung von Steinen und Erden	6	44 797	5	42 808
091	Erbringung von Dienstleistungen für die Gewinnung von Erdöl und Erdgas	-	-	-	-
	Erbringung von Dienstleistungen für den sonstigen Bergbau und die Gewinnung von Steinen und Erden	6	44 797	5	42 808
C	Verarbeitendes Gewerbe	17227	34 607 713	14 735	21 226 677
10	Herstellung von Nahrungs- und Futtermitteln	2433	3 289 292	2 187	257 201
101	Schlachten und Fleischverarbeitung	682	1 106 503	597	67 999
102	Fischverarbeitung	24	50 847	17	3 490
103	Obst- und Gemüseverarbeitung	73	171 447	60	39 253
104	Herstellung von pflanzlichen und tierischen Ölen und Fetten	13	19 643	10	933
105	Milchverarbeitung	85	558 719	69	9 135
106	Mahl- und Schälsmühlen, Herstellung von Stärke und Stärkeerzeugnissen	41	85 192	37	17 694
107	Herstellung von Back- und Teigwaren	1 300	767 682	1 217	75 115
108	Herstellung von sonstigen Nahrungsmitteln	138	406 360	113	32 496
109	Herstellung von Futtermitteln	77	122 899	67	11 086
11	Getränkeherstellung	113	248 991	94	201 716
110	Getränkeherstellung	113	248 991	94	201 716
12	Tabakverarbeitung
120	Tabakverarbeitung
13	Herstellung von Textilien	598	665 082	426	460 963
131	Spinnstoffaufbereitung und Spinnerei	22	6 709	12	5 191
132	Weberei	19	36 438	13	20 168

Steuerpflichtige Umsätze				Steuerfreie Umsätze						WZ-Nr.
zu 7 %		zu anderen Steuersätzen		zusammen		und zwar				
						mit Vorsteuerabzug		ohne Vorsteuerabzug		
Anzahl ⁽²⁾	1 000 €	Anzahl ⁽²⁾	1 000 €	Anzahl ⁽²⁾	1 000 €	Anzahl ⁽²⁾	1 000 €	Anzahl ⁽²⁾	1 000 €	
50 120	11 778 699	1 893	1 232	39 824	25 521 093	13 511	10 876 808	28 503	14 644 286	A - S
4 418	1 765 512	44	17	957	108 832	229	75 441	793	33 391	A
4 118	1 738 545	40	-6	848	100 931	193	70 769	712	30 162	01
778	206 419	7	20	124	4 968	25	2 846	107	2 122	011
122	64 477	3	1	30	2 404	5	28	25	2 377	012
.	.	.	.	21	455	9	199	14	256	013
555	293 859	.	.	120	47 986	33	46 590	91	1 396	014
2 262	988 549	25	-25	469	38 448	86	15 970	420	22 478	015
262	155 130	.	.	84	6 670	35	5 136	55	1 534	016
.	.	-	-	-	-	-	-	-	-	017
238	14 973	4	23	94	6 825	25	3 642	73	3 182	02
92	1 397	-	-	48	786	4	44	45	742	021
76	11 563	.	.	25	5 515	8	3 186	19	2 329	022
-	-	-	-	-	-	-	-	-	-	023
70	2 013	.	.	21	524	13	413	9	111	024
62	11 994	-	-	15	1 076	11	1 030	8	47	03
22	4 427	-	-	4	73	031
40	7 568	-	-	11	1 004	032
9	103	3	1	30	3 143	15	2 570	21	573	B
-	-	-	-	-	-	-	-	-	-	05
-	-	-	-	-	-	-	-	-	-	051
-	-	-	-	-	-	-	-	-	-	052
-	-	-	-	-	-	-	-	-	-	06
-	-	-	-	-	-	-	-	-	-	061
-	-	-	-	-	-	-	-	-	-	062
-	-	-	-	-	-	-	-	-	-	07
-	-	-	-	-	-	-	-	-	-	071
-	-	-	-	-	-	-	-	-	-	072
.	.	3	1	.	.	15	2 570	.	.	08
.	.	3	1	.	.	15	2 570	.	.	081
-	-	-	-	-	-	-	-	-	-	089
.	.	-	-	.	.	-	-	.	.	09
-	-	-	-	-	-	-	-	-	-	091
.	.	-	-	.	.	-	-	.	.	099
3 693	3 102 539	301	39	3 903	7 776 020	3 372	7 724 510	928	51 510	C
2 065	2 798 324	-	-	264	223 977	159	221 073	130	2 905	10
559	988 795	-	-	69	41 057	33	40 037	40	1 020	101
18	46 861	-	-	6	482	102
46	124 354	-	-	17	7 022	103
8	13 256	-	-	4	5 436	4	5 436	-	-	104
68	453 495	-	-	10	95 969	7	95 285	6	684	105
33	59 235	-	-	10	8 252	6	8 178	6	74	106
1 174	690 130	-	-	97	2 357	49	1 572	56	785	107
106	322 289	-	-	35	51 527	31	51 307	9	220	108
53	99 911	-	-	16	11 874	12	11 807	4	67	109
.	.	.	.	24	43 253	15	42 815	14	438	11
.	.	.	.	24	43 253	15	42 815	14	438	110
-	-	-	-	-	-	-	-	-	-	12
-	-	-	-	-	-	-	-	-	-	120
37	151	15	7	162	200 897	153	200 571	23	326	13
.	.	-	-	-	-	131
3	3	132

WZ-Nr.	Wirtschaftliche Gliederung	Steuerpflichtige	Lieferungen und Leistungen ¹⁾	Und zwar	
				zu 19 %	
		Anzahl	1 000 €	Anzahl ²⁾	1 000 €
133	Veredlung von Textilien und Bekleidung	124	156 199	81	94 932
139	Herstellung von sonstigen Textilwaren	433	465 736	320	340 671
14	Herstellung von Bekleidung	412	111 032	.	.
141	Herstellung von Bekleidung (ohne Pelzbekleidung)	372	100 084	215	83 967
142	Herstellung von Pelzwaren	15	909	13	900
143	Herstellung von Bekleidung aus gewirktem und gestricktem Stoff	25	10 039	.	.
15	Herstellung von Leder, Lederwaren und Schuhen	.	.	122	30 275
151	Herstellung von Leder und Lederwaren (ohne Herstellung von Lederbekleidung)	87	46 527	72	24 311
152	Herstellung von Schuhen	.	.	50	5 964
16	Herstellung von Holz-, Flecht-, Korb- und Korkwaren (ohne Möbel)	1 338	850 124	1 165	636 579
161	Säge-, Hobel- und Holzimprägnierwerke	154	387 151	143	247 326
162	Herstellung von sonstigen Holz-, Korb-, Flecht- und Korbwaren (ohne Möbel)	1 184	462 974	1 022	389 253
17	Herstellung von Papier, Pappe und Waren daraus	153	601 834	122	371 302
171	Herstellung von Holz- und Zellstoff, Papier, Karton und Pappe	38	338 803	30	156 601
172	Herstellung von Waren aus Papier, Karton und Pappe	115	263 031	92	214 701
18	Herstellung von Druckerzeugnissen; Vervielfältigung von bespielten Ton-, Bild- und Datenträgern	617	612 641	524	492 780
181	Herstellung von Druckerzeugnissen	572	605 393	495	486 985
182	Vervielfältigung von bespielten Ton-, Bild- und Datenträgern	45	7 248	29	5 795
19	Kokerei und Mineralölverarbeitung	.	.	3	23 327
191	Kokerei
192	Mineralölverarbeitung	.	.	3	23 327
20	Herstellung von chemischen Erzeugnissen	273	765 849	202	426 448
201	Herstellung von chemischen Grundstoffen, Düngemitteln und Stickstoffverbindungen, Kunststoffen in Primärformen und synthetischem Kautschuk in Primärformen	54	256 893	48	97 607
202	Herstellung von Schädlingsbekämpfungsmitteln, Pflanzenschutz- und Desinfektionsmitteln
203	Herstellung von Anstrichmitteln, Druckfarben und Kittungen	19	54 266	.	.
204	Herstellung von Seifen, Wasch-, Reinigungs- und Körperpflegemitteln sowie von Duftstoffen	101	166 207	72	141 034
205	Herstellung von sonstigen chemischen Erzeugnissen	94	266 844	63	136 999
206	Herstellung von Chemiefasern
21	Herstellung von pharmazeutischen Erzeugnissen	36	293 203	29	185 606
211	Herstellung von pharmazeutischen Grundstoffen	10	67 828	8	55 185
212	Herstellung von pharmazeutischen Spezialitäten und sonstigen pharmazeutischen Erzeugnissen	26	225 375	21	130 421
22	Herstellung von Gummi- und Kunststoffwaren	421	1 694 403	367	1 206 488
221	Herstellung von Gummiwaren	84	73 436	75	56 793
222	Herstellung von Kunststoffwaren	337	1 620 967	292	1 149 695
23	Herstellung von Glas und Glaswaren, Keramik, Verarbeitung von Steinen und Erden	1 002	1 404 307	854	1 115 112
231	Herstellung von Glas und Glaswaren	144	325 296	127	206 994
232	Herstellung von feuerfesten keramischen Werkstoffen und Waren
233	Herstellung von keramischen Baumaterialien	29	172 760	26	123 958
234	Herstellung von sonstigen Porzellan- und keramischen Erzeugnissen	191	56 917	121	36 281
235	Herstellung von Zement, Kalk und gebranntem Gips
236	Herstellung von Erzeugnissen aus Beton, Zement und Gips	190	442 331	165	405 705
237	Be- und Verarbeitung von Naturwerksteinen und Natursteinen a. n. g.	411	121 658	382	103 619
239	Herstellung von Schleifkörpern und Schleifmitteln auf Unterlage sowie sonstigen Erzeugnissen aus nichtmetallischen Mineralien a. n. g.	29	97 335	25	74 716
24	Metallerzeugung und -bearbeitung	248	1 752 164	217	1 155 967
241	Erzeugung von Roheisen, Stahl und Ferrolegierungen	67	458 311	56	370 757
242	Herstellung von Stahlrohren, Rohrform-, Rohrverschluss- und Rohrverbindungsstücken aus Stahl	22	28 902	15	24 544
243	Sonstige erste Bearbeitung von Eisen und Stahl	12	70 048	11	62 310
244	Erzeugung und erste Bearbeitung von NE-Metallen	79	421 446	76	129 061
245	Gießereien	68	773 458	59	569 296

Steuerpflichtige Umsätze				Steuerfreie Umsätze						WZ-Nr.
zu 7 %		zu anderen Steuersätzen		zusammen		und zwar				
						mit Vorsteuerabzug		ohne Vorsteuerabzug		
Anzahl ⁽²⁾	1 000 €	Anzahl ⁽²⁾	1 000 €	Anzahl ⁽²⁾	1 000 €	Anzahl ⁽²⁾	1 000 €	Anzahl ⁽²⁾	1 000 €	
8	40	.	.	21	60 972	133
.	.	.	.	129	122 172	123	121 911	16	261	139
16	288	3	2	14
.	.	3	2	48	15 202	39	15 169	11	33	141
.	.	-	-	3	8	3	8	-	-	142
-	-	-	-	143
31	3 833	.	.	38	22 494	30	22 395	10	99	15
5	67	.	.	24	22 102	21	22 053	5	49	151
26	3 766	-	-	14	392	9	342	5	50	152
163	33 613	34	33	207	137 448	172	136 446	54	1 002	16
63	14 507	8	4	22	123 078	14	122 965	10	113	161
100	19 106	26	29	185	14 371	158	13 481	44	890	162
11	299	5	9	61	230 044	57	229 842	17	201	17
3	23	.	.	10	182 129	9	182 019	3	110	171
8	276	.	.	51	47 915	48	47 823	14	92	172
215	20 214	16	12	148	96 184	130	95 285	32	900	18
206	20 041	16	12	139	94 935	181
9	173	-	-	9	1 250	182
.	.	-	-	19
-	-	-	-	-	-	-	-	-	-	191
.	.	-	-	192
44	1 635	7	-64	87	281 474	81	281 351	18	123	20
9	319	.	.	22	102 962	19	102 851	6	111	201
.	.	-	-	-	-	202
.	4	91	203
24	340	-	-	25	24 741	23	24 731	3	10	204
8	827	3	-65	26	128 891	26	128 980	5	-89	205
-	-	-	-	-	-	206
7	5 658	-	-	20	101 914	19	75 083	7	26 831	21
3	766	-	-	4	11 858	4	11 858	-	-	211
4	4 892	-	-	16	90 056	15	63 225	7	26 831	212
20	633	18	15	176	466 366	167	465 899	29	467	22
7	34	4	1	24	16 446	22	16 404	4	42	221
13	599	14	14	152	449 920	145	449 495	25	425	222
65	1 091	37	40	166	239 493	125	238 028	61	1 466	23
.	.	5	7	43	115 441	39	115 372	8	68	231
-	-	-	-	3	23 002	3	22 991	3	11	232
4	24	.	.	6	48 178	5	48 085	4	92	233
15	458	.	.	28	19 781	18	19 751	10	31	234
.	235
13	37	18	29	36	7 653	27	7 296	14	357	236
19	245	8	3	237
4	30	3	3	10	22 561	8	22 525	4	36	239
15	241	4	183	78	340 010	74	339 581	15	429	24
-	-	-	-	11	78 690	9	78 410	4	279	241
.	.	.	.	6	3 278	242
-	-	-	-	5	7 258	243
.	.	.	.	18	50 957	244
12	222	.	.	38	199 827	38	199 680	6	147	245

WZ-Nr.	Wirtschaftliche Gliederung	Steuerpflichtige	Lieferungen und Leistungen ¹⁾	Und zwar	
				zu 19 %	
				Anzahl ²⁾	1 000 €
25	Herstellung von Metallerzeugnissen	3 281	4 745 675	2 990	3 569 810
251	Stahl- und Leichtmetallbau	946	1 429 318	837	1 001 333
252	Herstellung von Metalltanks und -behältern; Herstellung von Heizkörpern und -kesseln für Zentralheizungen	49	115 447	43	82 309
253	Herstellung von Dampfkesseln (ohne Zentralheizungskessel)	7	34 319	6	30 589
254	Herstellung von Waffen und Munition	8	2 830	5	1 916
255	Herstellung von Schmiede-, Press-, Zieh- und Stanzteilen, gewalzten Ringen und pulvermetallurgischen Erzeugnissen	237	763 807	219	485 402
256	Oberflächenveredlung und Wärmebehandlung; Mechanik a. n. g.	1 233	899 798	1 146	770 483
257	Herstellung von Schneidwaren, Werkzeugen, Schlössern und Beschlägen aus unedlen Metallen	266	510 301	252	396 480
259	Herstellung von sonstigen Metallwaren	535	989 854	482	801 299
26	Herstellung von Datenverarbeitungsgeräten, elektronischen und optischen Erzeugnissen	751	4 864 466	648	2 535 198
261	Herstellung von elektronischen Bauelementen und Leiterplatten	206	3 447 713	175	1 534 010
262	Herstellung von Datenverarbeitungsgeräten und peripheren Geräten	112	47 827	89	35 431
263	Herstellung von Geräten und Einrichtungen der Telekommunikationstechnik	93	321 107	84	305 245
264	Herstellung von Geräten der Unterhaltungselektronik	47	61 897	44	52 213
265	Herstellung von Mess-, Kontroll-, Navigations- u. ä. Instrumenten und Vorrichtungen; Herstellung von Uhren	217	763 704	196	482 079
266	Herstellung von Bestrahlungs- und Elektrotherapiegeräten und elektromedizinischen Geräten	25	33 493	22	21 457
267	Herstellung von optischen und fotografischen Instrumenten und Geräten	24	167 126	20	88 165
268	Herstellung von magnetischen und optischen Datenträgern	27	21 600	18	16 599
27	Herstellung von elektrischen Ausrüstungen	487	1 511 175	420	1 203 240
271	Herstellung von Elektromotoren, Generatoren, Transformatoren, Elektrizitätsverteilungs- und -schalteinrichtungen	121	582 688	112	455 845
272	Herstellung von Batterien und Akkumulatoren	21	313 449	15	291 975
273	Herstellung von Kabeln und elektrischem Installationsmaterial	66	237 541	60	180 945
274	Herstellung von elektrischen Lampen und Leuchten	74	165 627	63	121 535
275	Herstellung von Haushaltsgeräten	10	25 687	9	19 056
279	Herstellung von sonstigen elektrischen Ausrüstungen und Geräten a. n. g.	195	186 184	161	133 885
28	Maschinenbau	1 135	6 221 719	979	3 586 353
281	Herstellung von nicht wirtschaftszweigspezifischen Maschinen	136	1 810 781	120	1 344 819
282	Herstellung von sonstigen nicht wirtschaftszweigspezifischen Maschinen	457	1 858 077	401	870 427
283	Herstellung von land- und forstwirtschaftlichen Maschinen	28	90 477	26	85 317
284	Herstellung von Werkzeugmaschinen	141	641 280	123	369 226
289	Herstellung von Maschinen für sonstige bestimmte Wirtschaftszweige	373	1 821 104	309	916 564
29	Herstellung von Kraftwagen und Kraftwagenteilen	351	2 580 609	296	2 064 348
291	Herstellung von Kraftwagen und Kraftwagenmotoren	17	32 409	11	25 200
292	Herstellung von Karosserien, Aufbauten und Anhängern	100	252 998	89	217 075
293	Herstellung von Teilen und Zubehör für Kraftwagen	234	2 295 201	196	1 822 073
30	Sonstiger Fahrzeugbau	97	385 962	73	198 797
301	Schiff- und Bootsbau	15	805	6	632
302	Schienenfahrzeugbau	22	80 225	17	35 642
303	Luft- und Raumfahrzeugbau	.	.	11	152 262
304	Herstellung von militärischen Kampffahrzeugen	-	-	-	-
309	Herstellung von Fahrzeugen a. n. g.	.	.	39	10 261
31	Herstellung von Möbeln	655	461 310	581	401 831
310	Herstellung von Möbeln	655	461 310	581	401 831
32	Herstellung von sonstigen Waren	1 765	746 747	1 376	404 896
321	Herstellung von Münzen, Schmuck u. ä. Erzeugnissen	250	16 534	163	14 955
322	Herstellung von Musikinstrumenten	228	97 608	198	52 925
323	Herstellung von Sportgeräten	35	32 138	26	26 913
324	Herstellung von Spielwaren	138	31 340	100	25 907
325	Herstellung von medizinischen und zahnmedizinischen Apparaten und Materialien	658	380 738	590	126 760

Steuerpflichtige Umsätze				Steuerfreie Umsätze						WZ-Nr.
zu 7 %		zu anderen Steuersätzen		zusammen		und zwar				
						mit Vorsteuerabzug		ohne Vorsteuerabzug		
Anzahl ⁽²⁾	1 000 €	Anzahl ⁽²⁾	1 000 €	Anzahl ⁽²⁾	1 000 €	Anzahl ⁽²⁾	1 000 €	Anzahl ⁽²⁾	1 000 €	
117	1 347	64	-297	696	800 227	597	796 337	155	3 890	25
.	.	23	25	167	166 685	129	165 199	53	1 486	251
7	85	3	-70	19	28 860	17	28 755	4	105	252
-	-	-	-	3	112	253
.	.	-	-	-	-	254
13	359	4	5	60	257 134	56	256 262	8	871	255
35	622	21	-254	193	85 243	161	84 374	44	869	256
8	5	5	1	86	109 051	81	108 860	13	191	257
17	117	8	-4	166	148 871	148	148 616	30	255	259
56	6 432	6	2	287	851 833	271	851 146	47	687	26
.	.	-	-	85	453 223	85	452 835	14	388	261
3	0	-	-	18	12 268	12	12 148	8	120	262
.	.	.	.	27	8 622	24	8 577	4	45	263
4	12	-	-	16	9 505	14	9 500	6	5	264
23	47	.	.	113	278 191	111	278 108	11	83	265
4	1 142	-	-	13	10 832	266
3	6	-	-	10	78 926	267
6	4 718	-	-	5	266	268
16	35	15	41	177	272 149	168	271 600	32	549	27
8	30	3	-17	47	102 247	43	102 148	11	99	271
-	-	.	.	9	19 511	9	19 409	3	102	272
.	.	3	31	29	54 058	26	54 002	6	56	273
.	.	.	.	28	43 711	28	43 566	6	145	274
.	.	-	-	3	6 460	3	6 460	-	-	275
3	2	5	26	61	46 161	59	46 015	6	146	279
64	422	39	30	529	2 574 850	499	2 572 087	88	2 763	28
.	.	.	.	77	461 015	75	460 847	9	168	281
21	73	16	22	196	962 620	183	961 790	35	830	282
.	.	.	.	11	4 734	9	4 533	5	201	283
10	24	3	5	76	270 624	70	270 493	13	131	284
19	308	7	5	169	875 856	162	874 423	26	1 433	289
16	58	6	0	110	500 718	105	499 007	17	1 711	29
.	.	.	.	5	7 087	291
.	.	.	.	28	35 085	292
13	56	3	0	77	458 546	75	456 884	10	1 663	293
10	465	-	-	29	185 102	26	185 092	5	10	30
.	.	-	-	.	.	-	-	.	.	301
4	1	-	-	6	43 138	302
-	-	-	-	6	141 465	303
-	-	-	-	-	-	-	-	-	-	304
.	.	-	-	.	.	15	497	.	.	309
25	218	8	4	90	43 501	71	43 000	24	501	31
25	218	8	4	90	43 501	71	43 000	24	501	310
600	223 487	5	4	355	112 861	287	107 810	103	5 051	32
9	3	-	-	31	324	24	217	9	107	321
24	248	-	-	89	43 370	85	43 252	13	118	322
5	640	-	-	16	4 032	14	3 614	3	418	323
16	53	-	-	41	4 474	40	4 402	5	72	324
511	221 775	.	.	95	31 933	48	27 877	54	4 056	325

WZ-Nr.	Wirtschaftliche Gliederung	Steuerpflichtige	Lieferungen und Leistungen ¹⁾	Und zwar	
				zu 19 %	
				Anzahl	1 000 €
329	Herstellung von Erzeugnissen a. n. g.	456	188 389	299	157 436
33	Reparatur und Installation von Maschinen und Ausrüstungen	911	714 233	818	604 938
331	Reparatur von Metallerzeugnissen, Maschinen und Ausrüstungen	519	394 962	467	366 300
332	Installation von Maschinen und Ausrüstungen a. n. g.	392	319 271	351	238 638
D	Energieversorgung	15 924	14 203 710	14 569	9 351 975
35	Energieversorgung	15 924	14 203 710	14 569	9 351 975
351	Elektrizitätsversorgung	15 733	9 121 395	14 415	6 782 312
352	Gasversorgung	54	3 741 065	45	1 380 497
353	Wärme- und Kälteversorgung	137	1 341 250	109	1 189 167
E	Wasserversorgung; Abwasser- und Abfallentsorgung und Beseitigung von Umweltverschmutzungen	686	1 824 002	573	1 200 645
36	Wasserversorgung	86	459 278	69	108 988
360	Wasserversorgung	86	459 278	69	108 988
37	Abwasserentsorgung	51	310 630	45	235 878
370	Abwasserentsorgung	51	310 630	45	235 878
38	Sammlung, Behandlung und Beseitigung von Abfällen; Rückgewinnung	503	975 496	424	782 484
381	Sammlung von Abfällen	122	405 980	113	370 285
382	Abfallbehandlung und -beseitigung	116	230 639	97	217 227
383	Rückgewinnung	265	338 877	214	194 973
39	Beseitigung von Umweltverschmutzungen und sonstige Entsorgung	46	78 598	35	73 296
390	Beseitigung von Umweltverschmutzungen und sonstige Entsorgung	46	78 598	35	73 296
F	Baugewerbe	36 183	12 426 481	30 500	8 639 713
41	Hochbau	2 195	2 338 003	1 596	1 576 697
411	Erschließung von Grundstücken; Bauträger	586	780 470	357	353 319
412	Bau von Gebäuden	1 609	1 557 533	1 239	1 223 378
42	Tiefbau	888	1 427 030	703	974 526
421	Bau von Straßen und Bahnverkehrsstrecken	448	926 369	335	621 781
422	Leitungstiefbau und Kläranlagenbau	199	230 952	169	168 268
429	Sonstiger Tiefbau	241	269 709	199	184 476
43	Vorbereitende Baustellenarbeiten, Bauinstallation und sonstiges Ausbaugewerbe	33 100	8 661 447	28 201	6 088 491
431	Abbrucharbeiten und vorbereitende Baustellenarbeiten	958	269 705	684	155 554
432	Bauinstallation	11 246	4 159 574	9 764	2 905 474
433	Sonstiger Ausbau	13 842	2 280 887	11 938	1 632 977
439	Sonstige spezialisierte Bautätigkeiten	7 054	1 951 282	5 815	1 394 486
G	Handel; Instandhaltung und Reparatur von Kraftfahrzeugen	44 346	29 275 975	36 927	23 181 511
45	Handel mit Kraftfahrzeugen; Instandhaltung und Reparatur von Kraftfahrzeugen	7 690	7 154 375	6 836	6 610 669
451	Handel mit Kraftwagen	2 763	5 167 124	2 416	4 808 027
452	Instandhaltung und Reparatur von Kraftwagen	2 711	837 477	2 533	819 517
453	Handel mit Kraftwagenteilen und -zubehör	1 706	1 024 163	1 448	860 717
454	Handel mit Krafträdern, Kraftradteilen und -zubehör; Instandhaltung und Reparatur von Krafträdern	510	125 610	439	122 407
46	Großhandel (ohne Handel mit Kraftfahrzeugen)	8 680	9 920 051	7 107	7 042 769
461	Handelsvermittlung	4 434	687 881	3 604	556 907
462	Großhandel mit landwirtschaftlichen Grundstoffen und lebenden Tieren	253	422 652	209	108 466
463	Großhandel mit Nahrungs- und Genussmitteln, Getränken und Tabakwaren	506	1 771 497	421	655 052
464	Großhandel mit Gebrauchs- und Verbrauchsgütern	875	1 123 986	723	884 723
465	Großhandel mit Geräten der Informations- und Kommunikationstechnik	199	1 590 773	167	1 047 087
466	Großhandel mit sonstigen Maschinen, Ausrüstungen und Zubehör	804	1 513 411	678	1 354 885
467	Sonstiger Großhandel	1 113	2 339 733	933	2 044 884
469	Großhandel ohne ausgeprägten Schwerpunkt	496	470 117	372	390 767
47	Einzelhandel (ohne Handel mit Kraftfahrzeugen)	27 976	12 201 550	22 984	9 528 073

Steuerpflichtige Umsätze				Steuerfreie Umsätze						WZ-Nr.
zu 7 %		zu anderen Steuersätzen		zusammen		und zwar				
						mit Vorsteuerabzug		ohne Vorsteuerabzug		
Anzahl ²⁾	1 000 €	Anzahl ²⁾	1 000 €	Anzahl ²⁾	1 000 €	Anzahl ²⁾	1 000 €	Anzahl ²⁾	1 000 €	
35	767	.	.	83	28 727	76	28 448	19	279	329
53	678	16	16	137	27 728	114	26 651	33	1 077	33
35	639	12	16	84	17 049	69	16 913	22	136	331
18	39	4	0	53	10 679	45	9 738	11	942	332
342	282 233	54	1 012	418	71 341	61	4 247	369	67 094	D
342	282 233	54	1 012	418	71 341	61	4 247	369	67 094	35
307	232 753	45	1 036	382	61 026	54	1 742	338	59 284	351
18	5 043	.	.	12	2 933	352
17	44 438	.	.	24	7 381	353
113	420 912	36	67	146	59 505	78	53 528	80	5 978	E
58	346 845	.	.	29	2 689	3	394	26	2 295	36
58	346 845	.	.	29	2 689	3	394	26	2 295	360
.	.	4	31	7	312	3	5	4	308	37
.	.	4	31	7	312	3	5	4	308	370
.	.	21	47	104	55 104	68	52 227	46	2 877	38
16	370	7	7	30	1 592	19	1 030	13	561	381
14	646	9	39	22	3 522	9	2 643	13	878	382
.	.	5	2	52	49 991	40	48 553	20	1 438	383
4	89	.	.	6	1 400	4	902	4	498	39
4	89	.	.	6	1 400	4	902	4	498	390
908	11 249	233	-2 488	1 772	516 169	567	46 838	1 260	469 331	F
65	1 404	30	-2 494	330	434 564	35	1 225	301	433 339	41
23	984	6	-206	197	406 629	5	8	194	406 621	411
42	420	24	-2 288	133	27 935	30	1 217	107	26 718	412
30	1 793	17	18	64	1 624	30	906	41	719	42
15	1 542	12	13	27	736	10	207	22	529	421
8	36	-	-	17	305	9	265	10	40	422
7	215	5	5	20	583	11	433	9	150	429
813	8 052	186	-12	1 378	79 981	502	44 708	918	35 273	43
21	127	7	-8	39	5 379	18	3 687	21	1 693	431
307	2 704	82	-39	543	46 047	215	33 305	344	12 741	432
322	2 461	61	-14	513	13 833	172	3 902	356	9 931	433
163	2 760	36	49	283	14 722	97	3 814	197	10 908	439
11 781	3 630 076	428	604	7 364	1 732 458	5 050	1 496 190	3 122	236 268	G
376	10 001	170	441	2 045	512 053	1 396	437 835	1 104	74 218	45
193	4 532	86	213	1 157	348 449	817	278 527	670	69 922	451
97	2 558	.	.	378	11 405	200	9 346	230	2 058	452
63	2 620	26	130	379	149 802	298	147 978	124	1 824	453
23	291	.	.	131	2 397	81	1 984	80	413	454
1 473	1 486 335	149	56	1 779	824 794	1 430	785 407	485	39 387	46
504	27 465	17	-4	561	85 572	365	56 575	225	28 997	461
184	286 591	.	.	47	24 247	34	23 976	18	270	462
326	1 022 292	8	2	105	93 188	84	92 100	30	1 089	463
150	112 843	19	-10	261	123 137	235	120 990	44	2 147	464
20	262	9	4	71	140 639	58	139 268	16	1 371	465
70	5 876	35	-20	323	147 665	296	144 348	72	3 317	466
166	27 968	55	84	261	136 540	222	134 796	59	1 743	467
53	3 038	.	.	150	73 806	136	73 354	21	452	469
9 932	2 133 740	109	107	3 540	395 611	2 224	272 948	1 533	122 663	47

WZ-Nr.	Wirtschaftliche Gliederung	Steuerpflichtige	Lieferungen und Leistungen ¹⁾	Und zwar	
				zu 19 %	
				Anzahl	1 000 €
471	Einzelhandel mit Waren verschiedener Art (in Verkaufsräumen)	3 374	1 939 880	2 877	856 973
472	Einzelhandel mit Nahrungs- und Genussmitteln, Getränken und Tabakwaren (in Verkaufsräumen)	2 494	767 943	2 153	288 567
473	Einzelhandel mit Motorenkraftstoffen (Tankstellen)	391	491 954	377	428 297
474	Einzelhandel mit Geräten der Informations- und Kommunikationstechnik (in Verkaufsräumen)	1 496	702 658	1 285	632 226
475	Einzelhandel mit sonstigen Haushaltsgeräten, Textilien, Heimwerker- und Einrichtungsbedarf (in Verkaufsräumen)	3 442	1 287 928	2 919	1 206 063
476	Einzelhandel mit Verlagsprodukten, Sportausrüstungen und Spielwaren (in Verkaufsräumen)	1 771	445 572	1 561	366 111
477	Einzelhandel mit sonstigen Gütern (in Verkaufsräumen)	8 717	4 653 534	7 412	4 126 678
478	Einzelhandel an Verkaufsständen und auf Märkten	844	64 873	645	36 116
479	Einzelhandel, nicht in Verkaufsräumen, an Verkaufsständen oder auf Märkten	5 447	1 847 209	3 755	1 587 041
H	Verkehr und Lagerei	7 580	4 475 241	6 669	3 502 291
49	Landverkehr und Transport in Rohrfernleitungen	5 252	2 082 336	4 722	1 670 014
491	Personenbeförderung im Eisenbahnverkehr	7	1 044	7	840
492	Güterbeförderung im Eisenbahnverkehr	12	87 508	9	87 223
493	Sonstige Personenbeförderung im Landverkehr	3 075	692 201	2 764	324 652
494	Güterbeförderung im Straßenverkehr, Umzugstransporte	2 158	1 301 583	1 942	1 257 299
495	Transport in Rohrfernleitungen	-	-	-	-
50	Schifffahrt	.	.	20	10 750
501	Personenbeförderung in der See- und Küstenschifffahrt	-	-	-	-
502	Güterbeförderung in der See- und Küstenschifffahrt	-	-	-	-
503	Personenbeförderung in der Binnenschifffahrt	.	.	15	8 962
504	Güterbeförderung in der Binnenschifffahrt	.	.	5	1 788
51	Luftfahrt	.	.	38	6 246
511	Personenbeförderung in der Luftfahrt	36	2 512	34	2 457
512	Güterbeförderung in der Luftfahrt und Raumtransport	.	.	4	3 790
52	Lagerei sowie Erbringung von sonstigen Dienstleistungen für den Verkehr	1 509	1 546 800	1 281	1 494 385
521	Lagerei	52	105 455	41	97 935
522	Erbringung von sonstigen Dienstleistungen für den Verkehr	1 457	1 441 345	1 240	1 396 451
53	Post-, Kurier- und Expressdienste	.	.	608	320 894
531	Postdienste von Universaldienstleistungsanbietern	-	-	-	-
532	Sonstige Post-, Kurier- und Expressdienste	.	.	608	320 894
I	Gastgewerbe	13 327	2 597 274	11 193	1 654 900
55	Beherbergung	3 366	727 809	2 607	399 994
551	Hotels, Gasthöfe und Pensionen	2 381	645 955	2 103	372 108
552	Ferienunterkünfte und ähnliche Beherbergungsstätten	654	35 277	282	9 088
553	Campingplätze	50	9 855	42	2 422
559	Sonstige Beherbergungsstätten	281	36 722	180	16 376
56	Gastronomie	9 961	1 869 465	8 586	1 254 906
561	Restaurants, Gaststätten, Imbissstuben, Cafés, Eissalons u. Ä.	6 546	1 231 783	5 955	853 643
562	Caterer und Erbringung sonstiger Verpflegungsdienstleistungen	1 595	412 192	1 152	212 109
563	Ausschank von Getränken	1 820	225 490	1 479	189 154
J	Information und Kommunikation	8 721	3 484 440	6 236	3 064 596
58	Verlagswesen	492	703 067	357	445 057
581	Verlegen von Büchern und Zeitschriften; sonstiges Verlagswesen (ohne Software)	.	.	332	415 107
582	Verlegen von Software	.	.	25	29 949
59	Herstellung, Verleih und Vertrieb von Filmen und Fernsehprogrammen; Kinos; Tonstudios und Verlegen von Musik	658	100 401	483	47 925
591	Herstellung von Filmen und Fernsehprogrammen, deren Verleih und Vertrieb; Kinos	461	71 983	344	33 725
592	Tonstudios; Herstellung von Hörfunkbeiträgen; Verlegen von bespielten Tonträgern und Musikalien	197	28 417	139	14 200
60	Rundfunkveranstalter	40	78 684	37	70 109
601	Hörfunkveranstalter	28	74 510	25	65 956
602	Fernsehveranstalter	12	4 174	12	4 153
61	Telekommunikation	192	106 336	137	103 963

Steuerpflichtige Umsätze				Steuerfreie Umsätze						WZ-Nr.
zu 7 %		zu anderen Steuersätzen		zusammen		und zwar				
						mit Vorsteuerabzug		ohne Vorsteuerabzug		
Anzahl ⁽²⁾	1 000 €	Anzahl ⁽²⁾	1 000 €	Anzahl ⁽²⁾	1 000 €	Anzahl ⁽²⁾	1 000 €	Anzahl ⁽²⁾	1 000 €	
1 534	1 051 458	15	7	390	22 587	220	18 593	194	3 995	471
1 884	469 188	3	40	124	8 112	44	5 199	81	2 913	472
345	48 176	.	.	35	15 478	7	15 148	28	330	473
95	1 195	7	5	275	43 115	133	38 477	171	4 638	474
401	23 069	25	8	484	24 481	320	20 200	199	4 281	475
835	59 283	.	.	315	19 311	178	17 575	165	1 736	476
3 523	367 627	37	18	1 143	142 648	700	44 409	504	98 239	477
342	27 024	.	.	39	790	20	613	20	177	478
973	86 721	18	26	735	119 089	602	112 734	171	6 356	479
1 793	382 837	75	58	749	559 474	471	546 643	350	12 831	H
1 604	363 457	37	43	456	32 586	256	22 855	244	9 731	49
.	491
.	492
1 426	355 420	493
174	7 876	29	32	239	21 846	176	20 792	74	1 054	494
-	-	-	-	-	-	-	-	-	-	495
7	8 883	-	-	-	-	-	-	-	-	50
-	-	-	-	-	-	-	-	-	-	501
-	-	-	-	-	-	-	-	-	-	502
7	8 883	-	-	-	-	-	-	-	-	503
-	-	-	-	-	-	-	-	-	-	504
3	42	-	-	-	-	-	-	-	-	51
.	.	-	-	-	-	-	-	-	-	511
.	.	-	-	-	-	-	-	-	-	512
116	6 538	35	15	52
7	739	-	-	521
109	5 799	35	15	226	25 564	174	24 051	76	1 514	522
63	3 918	3	0	50	987	27	250	25	737	53
-	-	-	-	-	-	-	-	-	-	531
63	3 918	3	0	50	987	27	250	25	737	532
10 060	869 002	16	34	629	64 195	78	2 869	562	61 326	I
2 659	294 603	3	19	343	30 273	24	206	324	30 067	55
1 937	263 195	.	.	211	8 994	551
509	18 426	.	.	68	6 721	3	53	65	6 669	552
37	4 650	-	-	17	2 776	553
176	8 332	-	-	47	11 781	4	13	43	11 768	559
7 401	574 399	13	15	286	33 922	54	2 664	238	31 259	56
5 514	351 821	8	11	165	23 926	30	1 096	139	22 830	561
862	189 482	.	.	52	8 486	14	1 438	39	7 048	562
1 025	33 095	.	.	69	1 510	10	130	60	1 381	563
788	315 860	45	-790	844	86 512	504	45 618	384	40 895	J
260	249 482	16	23	111	7 733	58
257	249 481	16	23	36	3 067	581
3	1	-	-	.	.	3	203	.	.	582
215	44 671	.	.	69	7 206	41	6 896	32	310	59
145	37 693	.	.	37	1 008	17	847	22	161	591
70	6 978	.	.	32	6 198	24	6 048	10	150	592
10	8 528	.	.	6	46	60
7	8 508	4	2	601
3	20	-	-	.	.	-	-	.	.	602
7	33	.	.	17	404	6	70	12	334	61

WZ-Nr.	Wirtschaftliche Gliederung	Steuerpflichtige	Lieferungen und Leistungen ¹⁾	Und zwar	
				zu 19 %	
				Anzahl	1 000 €
611	Leitungsgebundene Telekommunikation	24	62 134	21	61 574
612	Drahtlose Telekommunikation	28	19 573	.	.
613	Satellitentelekommunikation
619	Sonstige Telekommunikation	.	.	93	23 406
62	Erbringung von Dienstleistungen der Informationstechnologie	6 456	2 212 731	4 618	2 148 034
620	Erbringung von Dienstleistungen der Informationstechnologie	6 456	2 212 731	4 618	2 148 034
63	Informationsdienstleistungen	883	283 222	604	249 509
631	Datenverarbeitung, Hosting und damit verbundene Tätigkeiten; Webportale	202	68 201	125	59 886
639	Erbringung von sonstigen Informationsdienstleistungen	681	215 021	479	189 623
K	Erbringung von Finanz- und Versicherungsdienstleistungen	4 925	541 348	2 073	508 950
64	Erbringung von Finanzdienstleistungen	.	.	219	315 140
641	Zentralbanken und Kreditinstitute	.	.	34	184 066
642	Beteiligungsgesellschaften	417	43 084	124	36 403
643	Treuhand- und sonstige Fonds und ähnliche Finanzinstitutionen	5	4 673	3	4 673
649	Sonstige Finanzierungsinstitutionen	99	93 575	58	89 998
65	Versicherungen, Rückversicherungen und Pensionskassen (ohne Sozialversicherung)
651	Versicherungen
652	Rückversicherungen	-	-	-	-
653	Pensionskassen und Pensionsfonds	.	.	-	-
66	Mit Finanz- und Versicherungsdienstleistungen verbundene Tätigkeiten
661	Mit Finanzdienstleistungen verbundene Tätigkeiten	704	141 938	395	128 508
662	Mit Versicherungsdienstleistungen und Pensionskassen verbundene Tätigkeiten	3 660	73 525	1 455	64 941
663	Fondsmanagement
L	Grundstücks- und Wohnungswesen	21 873	7 360 004	17 730	3 293 193
68	Grundstücks- und Wohnungswesen	21 873	7 360 004	17 730	3 293 193
681	Kauf und Verkauf von eigenen Grundstücken, Gebäuden und Wohnungen	1 480	655 858	797	173 747
682	Vermietung, Verpachtung von eigenen oder geleasteten Grundstücken, Gebäuden und Wohnungen	16 252	5 500 370	13 697	2 490 826
683	Vermittlung und Verwaltung von Grundstücken, Gebäuden und Wohnungen für Dritte	4 141	1 203 776	3 236	628 620
M	Erbringung von freiberuflichen, wissenschaftlichen und technischen Dienstleistungen	36 412	8 314 727	28 366	6 374 615
69	Rechts- und Steuerberatung, Wirtschaftsprüfung	6 517	1 291 519	5 888	1 272 180
691	Rechtsberatung	3 376	648 247	3 065	636 065
692	Wirtschaftsprüfung und Steuerberatung; Buchführung	3 141	643 272	2 823	636 115
70	Verwaltung und Führung von Unternehmen und Betrieben; Unternehmensberatung	6 544	3 120 671	4 853	1 626 953
701	Verwaltung und Führung von Unternehmen und Betrieben	2 008	2 666 727	1 437	1 232 211
702	Public-Relations- und Unternehmensberatung	4 536	453 944	3 416	394 743
71	Architektur- und Ingenieurbüros; technische, physikalische und chemische Untersuchung	11 196	2 591 837	9 572	2 433 952
711	Architektur- und Ingenieurbüros	10 925	2 380 937	9 322	2 261 289
712	Technische, physikalische und chemische Untersuchung	271	210 900	250	172 663
72	Forschung und Entwicklung	769	327 352	555	205 435
721	Forschung und Entwicklung im Bereich Natur-, Ingenieur-, Agrarwissenschaften und Medizin	661	314 058	489	194 039
722	Forschung und Entwicklung im Bereich Rechts-, Wirtschafts- und Sozialwissenschaften sowie im Bereich Sprach-, Kultur- und Kunstwissenschaften	108	13 294	66	11 396
73	Werbung und Marktforschung	3 135	381 319	2 169	366 336
731	Werbung	2 952	362 640	2 069	347 999
732	Markt- und Meinungsforschung	183	18 679	100	18 337
74	Sonstige freiberufliche, wissenschaftliche und technische Tätigkeiten	7 621	478 541	4 776	352 871
741	Ateliers für Textil-, Schmuck-, Grafik- u. ä. Design	1 928	87 334	1 222	75 657
742	Fotografie und Fotolabors	1 379	104 925	897	65 005
743	Übersetzen und Dolmetschen	1 212	40 123	711	32 930

Steuerpflichtige Umsätze				Steuerfreie Umsätze						WZ-Nr.
zu 7 %		zu anderen Steuersätzen		zusammen		und zwar				
						mit Vorsteuerabzug		ohne Vorsteuerabzug		
Anzahl ²⁾	1 000 €	Anzahl ²⁾	1 000 €	Anzahl ²⁾	1 000 €	Anzahl ²⁾	1 000 €	Anzahl ²⁾	1 000 €	
-	-	611
.	.	.	.	3	13	612
-	-	-	-	613
.	.	.	.	11	389	3	68	8	321	619
236	7 814	17	5	559	44 992	330	28 929	253	16 063	62
236	7 814	17	5	559	44 992	330	28 929	253	16 063	620
60	5 331	.	.	82	26 131	41	6 721	44	19 410	63
10	185	.	.	19	7 850	14	711	5	7 138	631
50	5 146	.	.	63	18 281	27	6 010	39	12 272	639
154	4 244	5	1	76	13 857	63	7 425	14	6 432	K
.	.	-	-	19	9 914	6	3 482	14	6 432	64
15	87	-	-	-	-	-	-	-	-	641
8	78	-	-	16	6 476	3	44	14	6 432	642
-	-	-	-	-	-	-	-	-	-	643
.	.	-	-	3	3 437	3	3 437	-	-	649
.	.	-	-	-	-	-	-	-	-	65
.	.	-	-	-	-	-	-	-	-	651
-	-	-	-	-	-	-	-	-	-	652
-	-	-	-	-	-	-	-	-	-	653
125	3 965	5	1	57	3 944	57	3 944	-	-	66
20	513	-	-	11	2 434	11	2 434	-	-	661
105	3 452	5	1	46	1 510	46	1 510	-	-	662
-	-	-	-	-	-	-	-	-	-	663
2 017	235 440	92	294	6 654	3 607 608	397	115 657	6 397	3 491 950	L
2 017	235 440	92	294	6 654	3 607 608	397	115 657	6 397	3 491 950	68
45	3 055	.	.	577	458 404	27	7 934	563	450 470	681
1 772	220 567	75	287	5 017	2 603 092	314	96 242	4 805	2 506 851	682
200	11 817	.	.	1 060	546 111	56	11 482	1 029	534 629	683
2 899	172 409	374	366	3 233	1 591 996	882	501 645	2 450	1 090 350	M
402	2 465	251	48	583	15 180	64	1 144	525	14 036	69
199	1 708	177	35	384	9 898	44	302	345	9 596	691
203	757	74	12	199	5 283	20	842	180	4 440	692
340	94 978	27	223	795	1 330 510	170	354 966	664	975 544	70
97	84 500	19	192	224	1 285 079	67	349 663	179	935 416	701
243	10 478	8	31	571	45 432	103	5 303	485	40 128	702
449	4 489	66	74	781	106 099	246	39 936	558	66 163	71
432	4 140	61	72	746	70 297	216	38 877	550	31 421	711
17	349	5	3	35	35 802	30	1 060	8	34 742	712
89	18 153	.	.	139	102 410	84	87 486	66	14 925	72
64	17 896	.	.	126	100 925	81	87 255	55	13 670	721
25	256	-	-	13	1 485	3	230	11	1 255	722
230	4 191	6	2	208	7 203	73
223	4 123	.	.	201	7 133	119	6 202	86	931	731
7	68	.	.	7	70	732
965	42 175	13	18	696	30 306	195	11 884	517	18 423	74
332	4 323	-	-	153	3 186	78	2 659	79	527	741
322	34 104	.	.	79	3 891	33	3 386	48	506	742
78	709	.	.	151	4 072	38	597	120	3 476	743

WZ-Nr.	Wirtschaftliche Gliederung	Steuerpflichtige	Lieferungen und Leistungen ¹⁾	Und zwar	
				zu 19 %	
		Anzahl	1 000 €	Anzahl ²⁾	1 000 €
749	Sonstige freiberufliche, wissenschaftliche und technische Tätigkeiten a. n. g.	3 102	246 159	1 946	179 280
75	Veterinärwesen	630	123 488	553	116 888
750	Veterinärwesen	630	123 488	553	116 888
N	Erbringung von sonstigen wirtschaftlichen Dienstleistungen	15 506	4 369 033	11 913	3 757 182
77	Vermietung von beweglichen Sachen	1 826	652 141	1 567	578 614
771	Vermietung von Kraftwagen	460	107 587	399	89 379
772	Vermietung von Gebrauchsgütern	358	73 662	284	70 398
773	Vermietung von Maschinen, Geräten und sonstigen beweglichen Sachen	998	470 770	880	418 737
774	Leasing von nichtfinanziellen immateriellen Vermögensgegenständen (ohne Copyrights)	10	122	4	100
78	Vermittlung und Überlassung von Arbeitskräften	724	631 954	538	599 972
781	Vermittlung von Arbeitskräften	501	212 571	365	188 238
782	Befristete Überlassung von Arbeitskräften	149	332 278	114	325 225
783	Sonstige Überlassung von Arbeitskräften	74	87 105	59	86 508
79	Reisebüros, Reiseveranstalter und Erbringung sonstiger Reservierungsdienstleistungen	1 242	313 052	1 029	205 782
791	Reisebüros und Reiseveranstalter	1 124	297 081	961	191 612
799	Erbringung sonstiger Reservierungsdienstleistungen	118	15 970	68	14 170
80	Wach- und Sicherheitsdienste sowie Detekteien	519	337 776	422	330 844
801	Private Wach- und Sicherheitsdienste	353	316 148	286	311 363
802	Sicherheitsdienste mithilfe von Überwachungs- und Alarmsystemen	26	11 116	22	9 723
803	Detekteien	140	10 512	114	9 757
81	Gebäudebetreuung; Garten- und Landschaftsbau	6 740	1 262 321	5 322	1 098 437
811	Hausmeisterdienste	4 097	335 324	3 060	261 588
812	Reinigung von Gebäuden, Straßen und Verkehrsmitteln	1 348	569 305	1 129	549 616
813	Garten- und Landschaftsbau sowie Erbringung von sonstigen gärtnerischen Dienstleistungen	1 295	357 692	1 133	287 233
82	Erbringung von wirtschaftlichen Dienstleistungen für Unternehmen und Privatpersonen a. n. g.	4 455	1 171 790	3 035	943 533
821	Sekretariats- und Schreibdienste, Copy-Shops	1 448	50 948	897	42 641
822	Call Center	77	43 918	43	42 920
823	Messe-, Ausstellungs- und Kongressveranstalter	554	220 436	428	210 236
829	Erbringung sonstiger wirtschaftlicher Dienstleistungen für Unternehmen und Privatpersonen	2 376	856 487	1 667	647 736
P	Erziehung und Unterricht	5 874	800 565	2 788	261 291
85	Erziehung und Unterricht	5 874	800 565	2 788	261 291
851	Kindergärten und Vorschulen	40	19 940	.	.
852	Grundschulen
853	Weiterführende Schulen	477	152 452	183	14 964
854	Tertiärer und post-sekundärer, nicht tertiärer Unterricht	579	81 941	157	57 849
855	Sonstiger Unterricht	4 724	538 759	2 420	186 832
856	Erbringung von Dienstleistungen für den Unterricht	.	.	25	1 573
Q	Gesundheits- und Sozialwesen	9 494	7 351 744	3 396	365 209
86	Gesundheitswesen	7 722	4 835 206	2 815	298 168
861	Krankenhäuser	66	2 881 279	54	128 345
862	Arzt- und Zahnarztpraxen	3 015	1 246 297	1 058	48 001
869	Gesundheitswesen a. n. g.	4 641	707 630	1 703	121 822
87	Heime (ohne Erholungs- und Ferienheime)	162	727 453	79	15 576
871	Pflegeheime	101	581 583	55	5 823
872	Stationäre Einrichtungen zur psychosozialen Betreuung, Suchtbekämpfung u. Ä.
873	Altenheime; Alten- und Behindertenwohnheime	.	.	18	2 785
879	Sonstige Heime (ohne Erholungs- und Ferienheime)	18	33 201	6	6 968
88	Sozialwesen (ohne Heime)	1 610	1 789 086	502	51 465
881	Soziale Betreuung älterer Menschen und Behinderter	686	308 844	233	20 421
889	Sonstiges Sozialwesen (ohne Heime)	924	1 480 242	269	31 045
R	Kunst, Unterhaltung und Erholung	13 141	1 456 714	7 706	754 943
90	Kreative, künstlerische und unterhaltende Tätigkeiten	8 688	373 173	4 553	165 028
900	Kreative, künstlerische und unterhaltende Tätigkeiten	8 688	373 173	4 553	165 028

Steuerpflichtige Umsätze				Steuerfreie Umsätze						WZ-Nr.
zu 7 %		zu anderen Steuersätzen		zusammen		und zwar				
						mit Vorsteuerabzug		ohne Vorsteuerabzug		
Anzahl ⁽²⁾	1 000 €	Anzahl ⁽²⁾	1 000 €	Anzahl ⁽²⁾	1 000 €	Anzahl ⁽²⁾	1 000 €	Anzahl ⁽²⁾	1 000 €	
233	3 040	10	8	313	19 156	46	5 242	270	13 915	749
424	5 958	.	.	31	286	75
424	5 958	.	.	31	286	750
1 221	74 721	76	106	1 637	333 413	749	205 932	1 201	127 481	N
163	13 442	24	18	265	19 230	129	10 678	152	8 552	77
35	9 469	.	.	66	5 889	30	1 693	41	4 196	771
.	23	1 386	772
78	3 448	19	14	163	11 142	85	8 171	88	2 971	773
.	.	-	-	-	-	774
35	1 560	10	15	131	21 398	16	512	117	20 886	78
.	.	.	.	114	20 885	781
9	300	.	.	9	107	782
.	.	.	.	8	406	783
196	7 455	3	65	583	98 577	405	84 857	458	13 720	79
179	7 119	3	65	564	97 337	396	84 668	444	12 670	791
17	336	-	-	19	1 240	9	189	14	1 051	799
18	377	6	46	24	3 248	5	2 593	19	655	80
18	377	.	.	21	3 222	5	2 593	16	629	801
-	-	.	.	-	-	-	-	-	-	802
-	-	.	.	3	25	-	-	3	25	803
544	25 700	22	5	276	10 959	67	953	213	10 006	81
142	2 908	4	3	138	6 716	25	290	117	6 426	811
46	698	9	0	60	1 904	18	445	42	1 459	812
356	22 095	9	1	78	2 340	24	218	54	2 122	813
265	26 185	11	-44	358	180 000	127	106 338	242	73 661	82
71	3 504	3	3	69	1 684	821
6	195	-	-	7	728	822
29	2 146	4	3	32	3 900	14	2 252	19	1 648	823
159	20 340	4	-50	250	173 687	100	103 987	159	69 700	829
733	23 309	12	17	1 638	504 820	96	5 454	1 576	499 367	P
733	23 309	12	17	1 638	504 820	96	5 454	1 576	499 367	85
.	.	-	-	22	19 777	851
.	.	-	-	4	4 893	-	-	4	4 893	852
52	8 985	.	.	179	127 544	8	217	174	127 327	853
35	2 007	.	.	177	20 625	13	557	169	20 068	854
638	12 122	8	12	1 244	331 235	71	4 594	1 197	326 641	855
5	59	-	-	12	746	856
1 323	166 646	5	1 670	5 937	6 800 575	127	16 184	5 848	6 784 391	Q
1 014	74 365	.	.	4 925	4 447 164	97	8 457	4 857	4 438 707	86
42	34 906	.	.	50	2 716 394	3	5	49	2 716 389	861
547	25 138	-	-	2 510	1 169 248	27	2 719	2 493	1 166 529	862
425	14 321	.	.	2 365	561 522	67	5 733	2 315	555 789	869
69	30 414	-	-	128	681 258	4	500	126	680 758	87
49	22 054	-	-	85	553 612	871
-	-	-	-	.	.	-	-	.	.	872
14	4 929	-	-	30	104 309	873
6	3 432	-	-	.	.	-	-	.	.	879
240	61 867	.	.	884	1 672 152	26	7 227	865	1 664 925	88
60	4 582	.	.	411	282 842	9	6 474	403	276 368	881
180	57 285	.	.	473	1 389 310	17	753	462	1 388 557	889
4 944	200 527	13	46	1 496	475 780	246	8 231	1 284	467 548	R
3 453	117 651	7	25	1 024	73 080	162	6 446	881	66 634	90
3 453	117 651	7	25	1 024	73 080	162	6 446	881	66 634	900

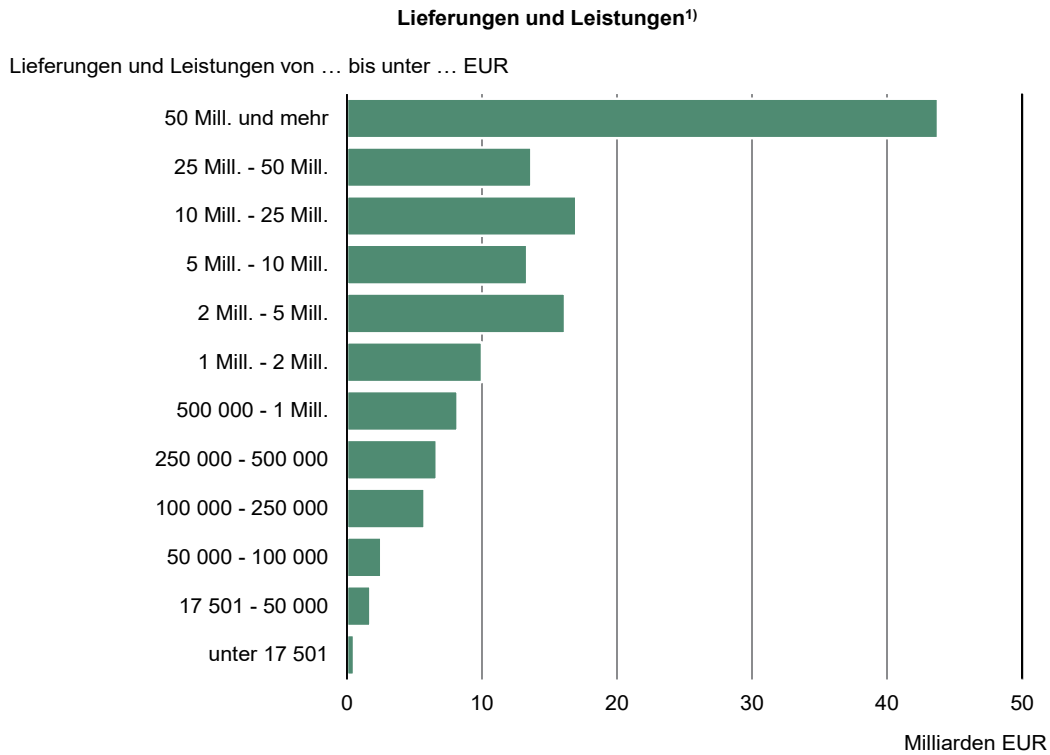
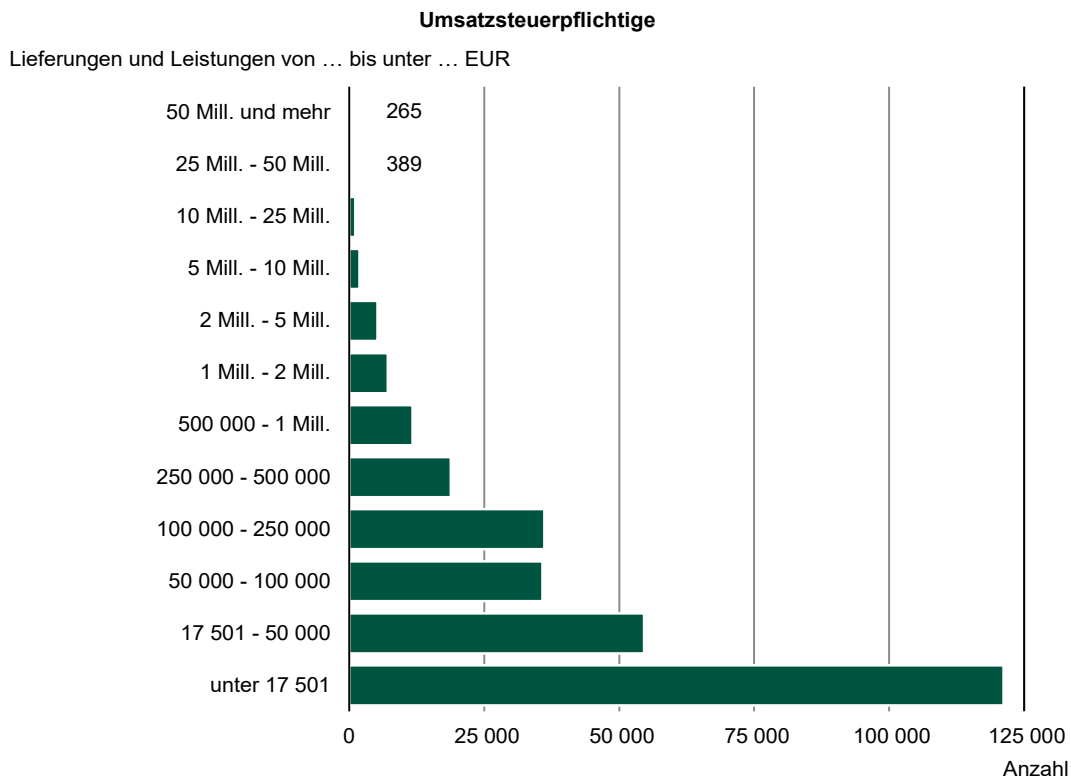
WZ-Nr.	Wirtschaftliche Gliederung	Steuerpflichtige	Lieferungen und Leistungen ¹⁾	Und zwar	
				zu 19 %	
		Anzahl	1 000 €	Anzahl ²⁾	1 000 €
91	Bibliotheken, Archive, Museen, botanische und zoologische Gärten	79	99 233	62	35 529
910	Bibliotheken, Archive, Museen, botanische und zoologische Gärten	79	99 233	62	35 529
92	Spiel-, Wett- und Lotteriewesen	264	429 033	214	103 302
920	Spiel-, Wett- und Lotteriewesen	264	429 033	214	103 302
93	Erbringung von Dienstleistungen des Sports, der Unterhaltung und der Erholung	4 110	555 275	2 877	451 084
931	Erbringung von Dienstleistungen des Sports	1 703	324 066	1 301	280 456
932	Erbringung von sonstigen Dienstleistungen der Unterhaltung und der Erholung	2 407	231 209	1 576	170 627
S	Erbringung von sonstigen Dienstleistungen	36 681	3 452 761	25 399	1 911 539
94	Interessenvertretungen sowie kirchliche und sonstige religiöse Vereinigungen (ohne Sozialwesen und Sport)	1 919	662 645	1 261	114 059
941	Wirtschafts- und Arbeitgeberverbände, Berufsorganisationen	91	32 847	66	12 714
942	Arbeitnehmervereinigungen	-	-	-	-
949	Kirchliche Vereinigungen; politische Parteien sowie sonstige Interessenvertretungen und Vereinigungen a. n. g.	1 828	629 798	1 195	101 345
95	Reparatur von Datenverarbeitungsgeräten und Gebrauchsgütern	953	129 095	785	123 706
951	Reparatur von Datenverarbeitungs- und Telekommunikationsgeräten	167	48 506	126	47 970
952	Reparatur von Gebrauchsgütern	786	80 589	659	75 736
96	Erbringung von sonstigen überwiegend persönlichen Dienstleistungen	33 809	2 661 022	23 353	1 673 775
960	Erbringung von sonst. überwiegend persönlichen Dienstleistungen	33 809	2 661 022	23 353	1 673 775

1) Ohne Umsatzsteuer.

2) Mehrfachzählung von Steuerpflichtigen möglich.

Steuerpflichtige Umsätze				Steuerfreie Umsätze						WZ-Nr.
zu 7 %		zu anderen Steuersätzen		zusammen		und zwar				
						mit Vorsteuerabzug		ohne Vorsteuerabzug		
Anzahl ²⁾	1 000 €	Anzahl ²⁾	1 000 €	Anzahl ²⁾	1 000 €	Anzahl ²⁾	1 000 €	Anzahl ²⁾	1 000 €	
55	15 674	.	.	37	47 991	6	42	36	47 950	91
55	15 674	.	.	37	47 991	6	42	36	47 950	910
48	1 776	-	-	28	323 855	9	88	20	323 767	92
48	1 776	-	-	28	323 855	9	88	20	323 767	920
1 388	65 426	.	.	407	30 853	69	1 656	347	29 198	93
812	23 882	.	.	248	17 897	27	788	224	17 109	931
576	41 543	3	0	159	12 956	42	868	123	12 089	932
2 924	121 081	81	180	2 341	1 215 395	526	17 825	1 864	1 197 570	S
848	61 577	4	0	415	484 251	33	1 658	393	482 593	94
28	6 975	-	-	25	12 718	941
-	-	-	-	-	-	-	-	-	-	942
820	54 602	4	0	390	471 533	949
38	762	3	0	65	914	35	578	34	336	95
7	82	.	.	13	258	6	219	7	40	951
31	679	.	.	52	656	29	359	27	297	952
2 038	58 742	74	180	1 861	730 229	458	15 589	1 437	714 640	96
2 038	58 742	74	180	1 861	730 229	458	15 589	1 437	714 640	960

**Abb. 1 Umsatzsteuerpflichtige und deren Lieferungen und Leistungen 2016
nach Umsatzgrößenklassen**



1) Ohne Umsatzsteuer.

Umsatzsteuerstatistik (Veranlagungen)



2016

Erscheinungsfolge: jährlich
Erschienen am 25. November 2020

Ihr Kontakt zu uns:

www.destatis.de/kontakt

Telefon: +49 (0) 611 / 75 24 05

Kurzfassung

1 Allgemeine Angaben zur Statistik Seite 4

- *Grundgesamtheit*: Umsatzsteuerpflichtige Unternehmen im Erhebungszeitraum.
- *Berichtszeitraum*: 1. Januar bis 31. Dezember des Berichtsjahres.
- *Rechtsgrundlagen und andere Vereinbarungen* : Gesetz über Steuerstatistiken (StStatG) in der jeweils gültigen Fassung, in Verbindung mit dem Gesetz über die Statistik für Bundeszwecke (BStatG) in seiner jeweils gültigen Fassung.

2 Inhalte und Nutzerbedarf Seite 5

- *Inhaltliche Schwerpunkte der Statistik*: Die Umsatzsteuerstatistik (Veranlagungen) erfasst von den zur Abgabe einer Umsatzsteuererklärung verpflichteten Unternehmen zum einen die in der Erklärung anzugebenden steuerlichen Merkmale und zum anderen die im Grundinformationsdienst der Finanzverwaltung gespeicherten Ordnungsmerkmale des Unternehmens (z. B. Wirtschaftszweig).
- *Statistische Konzepte und Definitionen*: Steuerbare Umsätze (ohne Einfuhrumsätze), Umsatzsteuer und Vorsteuer mit den im Besteuerungsverfahren festgestellten Angaben, Sitz (Gemeinde), Rechtsform, Organshaft, Wirtschaftszweig, Beginn und Ende der Steuerpflicht, Besteuerungsform, Zahlungszeitraum.
- *Nutzerbedarf*: Bundesministerium der Finanzen und die jeweiligen Länderressorts, Bundesbank, Wirtschaftsverbände, Interessenvertretungen, Unternehmen, Forschungsinstitutionen, private Interessenten.

3 Methodik Seite 6

- *Konzept der Datengewinnung*: Sekundärerhebung.
- *Vorbereitung und Durchführung der Datengewinnung*: Die Daten der Umsatzsteuerklärungen werden von den Rechenzentren der Landesfinanzbehörden an die Statistischen Ämter der Länder übermittelt. Diese prüfen die Daten, korrigieren unplausible und ungültige Angaben und erstellen die Länderergebnisse. Das Statistische Bundesamt stellt aus den Landesergebnissen das Bundesergebnis zusammen.

4 Genauigkeit und Zuverlässigkeit Seite 6

- *Qualitative Gesamtbewertung der Genauigkeit*: Die Angaben aus dem Besteuerungsverfahren haben eine sehr hohe Qualität, soweit sie unmittelbare finanzielle Auswirkungen auf die Steuerpflichtigen haben. Soweit Angaben nicht direkt für das Besteuerungsverfahren relevant sind, kann es qualitative Einschränkungen geben (z. B. bei der Einteilung nach Wirtschaftszweigen).

5 Aktualität und Pünktlichkeit Seite 7

- *Aktualität*: 3 ½ Jahre nach Ende des Berichtszeitraums liegen erste Landesergebnisse vor, nach ca. 3 ¾ Jahren das Bundesergebnis.

6 Vergleichbarkeit Seite 7

- *Räumliche Vergleichbarkeit*: Die Umsatzsteuerstatistik (Veranlagungen) wird für alle Bundesländer und Deutschland nach demselben IT-Verfahren aufbereitet. Die Ergebnisse der Bundesländer sind daher vergleichbar. Internationale Vergleichbarkeit ist aufgrund verschiedener Steuergesetze nicht gegeben.
- *Zeitliche Vergleichbarkeit*: Eingeschränkte Vergleichbarkeit bspw. durch Steuerrechtsänderungen, Unternehmenszusammenschlüsse /-aufspaltungen, Revision der Klassifikation der Wirtschaftszweige.

7 Kohärenz Seite 8

- *Statistikübergreifende Kohärenz*: Ein enger Zusammenhang besteht insbesondere zur Umsatzsteuerstatistik (Vorankündigungen). Da die Umsatzsteuerstatistik (Veranlagungen) nahezu alle Wirtschaftszweige abdeckt, ergeben sich zahlreiche Überschneidungen mit anderen Statistiken und dem Unternehmensregister.

8 Verbreitung und Kommunikation Seite 8

- *Verbreitungswege*:
Statistisches Bundesamt
Gruppe Finanzen und Steuern (F 3)
65180 Wiesbaden
Tel.: 0611/75-2405 (Zentraler Auskunftsdienst) Fax: 0611/72-4000
[Kontaktformular: https://www.destatis.de/DE/Service/Kontakt/Kontakt.html](https://www.destatis.de/DE/Service/Kontakt/Kontakt.html)

Veröffentlichungen zur Umsatzsteuerstatistik (Veranlagungen) sind kostenfrei abrufbar unter:

https://www.destatis.de/DE/Themen/Staat/Steuern/Umsatzsteuer/_inhalt.html#sprg236428

oder

https://www.destatis.de/DE/Themen/Staat/Steuern/Umsatzsteuer/_inhalt.html

9 Sonstige fachstatistische Hinweise

Seite 9

1 Allgemeine Angaben zur Statistik

1.1 Grundgesamtheit

Erfasst werden alle Unternehmen, die für das Berichtsjahr gesetzlich verpflichtet waren, Umsatzsteuererklärungen abzugeben (Abweichungen hiervon siehe unter 4.3) und deren Steuerfestsetzung bis zum Ende des dritten auf das Berichtsjahr folgenden Jahres stattgefunden hat. Dazu zählen auch Unternehmen mit nur geringen Umsätzen, mit einem Umsatz von null oder mit einem negativen Umsatz. Die Erhebungsgesamtheit besteht aus Festsetzungen und vereinzelt – bei nicht rechtzeitiger Abgabe der Erklärung – auch aus Schätzungen.

1.2 Statistische Einheiten (Darstellungs- und Erhebungseinheiten)

Darstellungseinheiten (Beobachtungseinheiten) sind die umsatzsteuerpflichtigen Unternehmen, die zur Abgabe einer Umsatzsteuererklärung verpflichtet sind.

Sind mehrere Betriebe finanziell, wirtschaftlich und organisatorisch in ein Unternehmen eingegliedert, so dass eine Organschaft vorliegt, so werden die einzelnen Meldungen am Sitz der Geschäftsleitung dieses Unternehmens (Organträger) zusammengefasst und dem dort ansässigen Finanzamt übermittelt.

Erhebungseinheiten sind die Finanzämter, in denen Umsatzsteuererklärungen bearbeitet werden.

1.3 Räumliche Abdeckung

Deutschland und Bundesländer (einschl. Stadtstaaten). Regional tiefere Gliederungen werden von den Statistischen Ämtern der Länder zur Verfügung gestellt.

1.4 Berichtszeitraum/-zeitpunkt

1. Januar bis 31. Dezember des Berichtsjahres.

1.5 Periodizität

Jährlich (seit Einführung zum Berichtsjahr 2006).

1.6 Rechtsgrundlagen und andere Vereinbarungen

- Bundesstatistikgesetz (BStatG) neugefasst vom 20.10.2016 (BGBl. I S. 2394) in der jeweils gültigen Fassung.
- Gesetz über Steuerstatistiken (Art. 35 des Jahressteuergesetzes 1996) vom 11. Oktober 1995 (BGBl. I S. 1250) in der jeweils gültigen Fassung.
- Umsatzsteuergesetz (UStG).
- Umsatzsteuer-Durchführungsverordnung (UStDV).
- Umsatzsteuer-Richtlinien (UStR).
- Abgabenordnung (AO).

1.7 Geheimhaltung

1.7.1 Geheimhaltungsvorschriften

Die Einzeldaten der Umsatzsteuerstatistik (Veranlagungen) unterliegen dem Steuer- (§ 30 AO) und dem Statistikgeheimnis (§ 16 BStatG). Nur in ausdrücklich gesetzlich geregelten Ausnahmefällen dürfen Einzelangaben übermittelt werden. Nach § 16 Abs. 6 BStatG ist es möglich,

1. den Hochschulen oder sonstigen Einrichtungen mit der Aufgabe unabhängiger wissenschaftlicher Forschung für die Durchführung wissenschaftlicher Vorhaben Einzelangaben zur Verfügung zu stellen, wenn diese so anonymisiert sind, dass sie nur mit einem unverhältnismäßig großen Aufwand an Zeit, Kosten und Arbeitskraft dem Befragten oder Betroffenen zugeordnet werden können und

2. innerhalb speziell abgesicherter Bereiche des Statistischen Bundesamtes und der statistischen Ämter der Länder Zugang zu formal anonymisierten Einzelangaben gewähren, wenn wirksame Vorkehrungen zur Wahrung der Geheimhaltung getroffen werden können.

Die Pflicht zur Geheimhaltung besteht für alle Personen, die Empfänger von Einzelangaben sind.

Für die Verwendung gegenüber den gesetzgebenden Körperschaften und für Zwecke der Planung, jedoch nicht für die Regelung von Einzelfällen, dürfen Tabellen mit statistischen Ergebnissen, auch soweit Tabellenfelder nur einen einzigen Fall ausweisen, vom Statistischen Bundesamt und den Statistischen Ämtern der Länder an das Bundesministerium der Finanzen und an die obersten Finanzbehörden der Länder übermittelt werden. Für Zusatzaufbereitungen (einschließlich der Entwicklung und des Betriebs von Mikrosimulationsmodellen) zur Abschätzung finanzieller und organisatorischer Auswirkungen der Änderungen von Regelungen im Rahmen der Fortentwicklung des Steuer- und Transfersystems übermitteln auf Anforderung a) das Statistische Bundesamt dem Bundesministerium der Finanzen und den obersten Finanzbehörden der Länder, b) die statistischen Ämter der Länder den obersten Finanzbehörden des jeweiligen Landes die Einzelangaben ohne Hilfsmerkmale (§7 Abs. 6 StStatG).

1.7.2 Geheimhaltungsverfahren

Die Geheimhaltung erfolgt mit einer im Verbund abgestimmten und maschinell durchgeführten Zellspernung.

In den Tabellen werden Ergebnisse durch Zellspernungen geheim gehalten, bei deren Offenlegung das Steuer- oder Statistikgeheimnis verletzt wäre (primäre Geheimhaltung). Die primäre Geheimhaltung erfolgt auf Basis der p%- Regel (Konzentrationsregel). Um sicherzustellen, dass durch Differenzrechnung die nach der p%-Regel geheim gehaltenen Ergebnisse nicht errechnet werden können, müssen weitere Tabellenfelder gesperrt werden (sekundäre Geheimhaltung). Die sekundäre Geheimhaltung wird mit der Software T-ARGUS durchgeführt.

1.8 Qualitätsmanagement

1.8.1 Qualitätssicherung

Im Prozess der Statistikerstellung werden vielfältige Maßnahmen durchgeführt, die zur Sicherung der Qualität der Daten beitragen. Diese werden insbesondere in Kapitel 3 (Methodik) erläutert.

Die Maßnahmen zur Qualitätssicherung, die an einzelnen Punkten der Statistikerstellung ansetzen, werden bei Bedarf angepasst und um standardisierte Methoden der Qualitätsbewertung und -sicherung ergänzt. Zu diesen standardisierten Methoden zählt auch dieser Qualitätsbericht, in dem alle wichtigen Informationen zur Datenqualität zusammengetragen sind.

Für die Aufbereitung der dezentralen Steuerstatistiken wird ein modernes webbasiertes IT-System genutzt, in dem moderne Aufbereitungsmethoden und -werkzeuge zum Einsatz kommen. Die Qualitätssicherung im Rahmen des Aufbereitungsprozesses erfolgt mittels Plausibilitätsprüfungen. Dabei festgestellte Unplausibilitäten werden durch maschinelle Korrekturen, durch eigene Recherchen der Statistischen Ämter der Länder sowie durch Rückfragen bei der Finanzverwaltung bereinigt.

Jährlich finden Arbeitsgruppensitzungen zur Umsatzsteuerstatistik statt, in denen die Statistischen Ämter des Bundes und der Länder gemeinsam über methodische Verbesserungen beraten und inhaltliche Fragen zur Umsatzsteuerstatistik abstimmen. Ferner nimmt die amtliche Statistik regelmäßig an Sondersitzungen der Finanzverwaltung teil, um fachliche Fragen direkt mit Vertretern der Finanzverwaltungen klären zu können. Mindestens einmal jährlich findet eine Referentenbesprechung statt, auf der die Statistischen Ämter des Bundes und der Länder und das Bundesministerium der Finanzen Grundsatzentscheidungen zur Datengewinnung, -aufbereitung und -auswertung verbindlich festlegen. Hinzu kommen regelmäßig stattfindende Fachausschusssitzungen bzw. Nutzerkonferenzen, um die Anforderungen der Nutzer zu berücksichtigen.

1.8.2 Qualitätsbewertung

Es ist von einer hohen Qualität der steuerstatistischen Daten auszugehen, soweit sie für das Steuerfestsetzungsverfahren von Bedeutung sind. Qualitative Einschränkungen können bei Merkmalen auftreten, die nicht unmittelbar Gegenstand der Steuerfestsetzung sind. Dies sind z. B. Angaben des Grundinformationsdienstes wie z. B. die Zuordnung zum Wirtschaftszweig. Diese Merkmale werden jedoch von den Statistischen Ämtern des Bundes und der Länder sorgfältig geprüft.

2 Inhalte und Nutzerbedarf

2.1 Inhalte der Statistik

2.1.1 Inhaltliche Schwerpunkte der Statistik

Die Umsatzsteuerstatistik (Veranlagungen) erfasst von den Steuerpflichtigen, die zur Abgabe einer Umsatzsteuererklärung verpflichtet sind, zum einen die in der Erklärung erfassten steuerlichen Merkmale und zum anderen die im Grundinformationsdienst der Finanzverwaltung gespeicherten Ordnungsmerkmale (s. dazu 2.1.3). Die erfassten Daten werden für die Veröffentlichung nach Wirtschaftszweigen, Rechtsformen, Größenklassen des Umsatzes, Regionen und steuerlichen Merkmalen gegliedert. Diese Gliederungsformen werden miteinander kombiniert.

Die Umsatzsteuerstatistik (Veranlagungen) dient der Beurteilung der Struktur und Wirkungsweise der Umsatzsteuer und ihrer wirtschaftlichen und sozialen Bedeutung. Aus der Beobachtung der Umsätze ergeben sich wertvolle Informationen für die Haushaltsplanungen und Steuerschätzungen des Bundes und der Länder. Die Umsatzsteuerstatistik (Veranlagungen) dient darüber hinaus der allgemeinen Wirtschaftsbeobachtung.

Zu den Unterschieden zur Umsatzsteuerstatistik (Voranmeldungen) siehe Kapitel 9.2.

2.1.2 Klassifikationssysteme

Grundlage für die Branchenstruktur nach Gewerbekennzahlen (GKZ) ist die Klassifikation der Wirtschaftszweige in der Fassung für Steuerstatistiken. Ab dem Berichtsjahr 2009 liegt die GKZ2008 zugrunde. Die GKZ, die in der Finanzverwaltung angewendet wird, ist eine leicht modifizierte Fassung der Klassifikation der Wirtschaftszweige (WZ). Die Klassifikation der Wirtschaftszweige ist über das Internet abrufbar:

[Statistisches Bundesamt Deutschland - Klassifikation der Wirtschaftszweige, Ausgabe 2008 \(WZ 2008\)](#)

2.1.3 Statistische Konzepte und Definitionen

Für die Umsatzsteuerstatistik (Veranlagungen) werden von den Steuerpflichtigen, die zur Abgabe von Umsatzsteuererklärungen verpflichtet sind, folgende Erhebungsmerkmale erfasst:

1. steuerbare Umsätze (ohne Einfuhrumsätze) in der im Besteuerungsverfahren angezeigten Gliederung, einschließlich der Merkmale der Anlage UN für im Ausland ansässige Unternehmer, Umsatzsteuer, Vorsteuer mit den im Besteuerungsverfahren festgestellten Angaben,
2. Sitz (Gemeinde), Rechtsform, Organschaft, Wirtschaftszweig, Beginn und Ende der Steuerpflicht, Besteuerungsform, Zahlungszeitraum.

2.2 Nutzerbedarf

Zu den Hauptnutzern der Umsatzsteuerstatistik (Veranlagungen) zählen das Bundesministerium der Finanzen sowie die jeweiligen Länderressorts. Daneben wird die Umsatzsteuerstatistik (Veranlagungen) von Wirtschaftsverbänden, Interessenvertretungen, Unternehmen, Forschungsinstituten und privaten Nutzern verwendet. Die Ergebnisse werden zudem von der Volkswirtschaftlichen Gesamtrechnung genutzt.

2.3 Nutzerkonsultation

Die Umsatzsteuerstatistik (Veranlagungen) basiert auf Verwaltungsdaten. Die Festlegung der Merkmale und Ausprägungen ergibt sich daher aus dem Umsatzsteuerrecht. Fachspezifische Fragen oder Anregungen können im Fachausschuss / Nutzerkonferenz "Finanz- und Steuerstatistik" eingebracht werden. Neben diesem institutionalisierten Gremium stehen die Mitarbeiterinnen und Mitarbeiter der Umsatzsteuerstatistik in direktem Kontakt mit den Nutzern.

3 Methodik

3.1 Konzept der Datengewinnung

Die Umsatzsteuerstatistik (Veranlagungen) ist eine Sekundärerhebung. Genutzt werden Daten, die bei der Finanzverwaltung im Rahmen des Besteuerungsprozesses anfallen und dort elektronisch vorliegen.

3.2 Vorbereitung und Durchführung der Datengewinnung

Die Daten der Umsatzsteuererklärungen werden von den Rechenzentren der Landesfinanzbehörden an die Statistischen Ämter der Länder übermittelt. Grundlage ist zum einen der Umsatzsteuererklärungsbogen (einschl. Anlagen), der die steuerlichen Merkmale beinhaltet, und zum anderen der Grundinformationsdienst der Finanzverwaltung, aus dem die Ordnungsmerkmale der Unternehmen hervorgehen.

3.3 Datenaufbereitung (einschl. Hochrechnung)

Im Rahmen der Aufbereitung der Umsatzsteuerstatistik (Veranlagungen) werden potentiell unplausible Angaben oder ungültige Angaben von den Statistischen Ämtern der Länder geprüft und entweder maschinell bereinigt oder nach eigenen Recherchen der Statistischen Landesämter bzw. nach Rückfragen der Statistischen Landesämter bei den Finanzämtern manuell korrigiert. Als Referenzmaterialien dienen verschiedene Leitbänder und die Umsatzsteuerstatistik (Vor Anmeldungen). Fehlende Erhebungseinheiten und Werte werden soweit möglich aus der Umsatzsteuerstatistik (Vor Anmeldungen) imputiert.

3.4 Preis- und Saisonbereinigung; andere Analyseverfahren

Die Datenlieferungen erfolgen im Anschluss an den Berichtszeitraum (Kalenderjahr) in jährlichen Lieferungen, saisonbedingte Effekte sind nicht zu erwarten und bedürfen keiner Bereinigung.

3.5 Beantwortungsaufwand

Da es sich um eine Sekundärerhebung handelt, besteht keine zusätzliche Belastung der Unternehmen für statistische Zwecke. Der Finanzverwaltung entsteht Aufwand durch die Übernahme der Angaben über die Steuerpflichtigen aus dem Festsetzungsspeicher.

4 Genauigkeit und Zuverlässigkeit

4.1 Qualitative Gesamtbewertung der Genauigkeit

Die Lieferdaten der Finanzverwaltung haben grundsätzlich eine sehr hohe Qualität. Dies gilt allerdings nur für diejenigen Angaben, die für das Besteuerungsverfahren relevant sind, d. h. die unmittelbare finanzielle Auswirkungen auf die Steuerfestsetzung haben. Qualitative Einschränkungen gibt es vornehmlich bei Angaben ohne unmittelbare finanzielle Auswirkungen auf die Steuerfestsetzung, wie z. B. bei der Einteilung nach Wirtschaftszweigen oder bei den steuerfreien Umsätzen ohne Vorsteuerabzug. Einschränkungen sind ferner dann gegeben, wenn Umsätze vereinzelt geschätzt werden müssen, z. B. bei nicht rechtzeitiger Abgabe der Erklärung.

Bei der Interpretation der Ergebnisse sind die folgenden Aspekte zu berücksichtigen:

Bei Organschaften erstellt der Organträger für alle Organgesellschaften bzw. den gesamten Organkreis die Umsatzsteuererklärung. Es fließen somit nur die Ordnungsmerkmale des Organträgers in die statistische Aufbereitung ein. Voraussetzung für die Anrechnung als umsatzsteuerrechtliche Organschaft ist, dass eine juristische Person nach dem

Gesamtbild der tatsächlichen Verhältnisse finanziell, wirtschaftlich und organisatorisch in ein Unternehmen eingegliedert ist (Organgesellschaft gem. § 2 Abs. 2 UStG). Steuerbar sind lediglich die Außenumsätze des Organkreises, die vom Organträger zu versteuern sind. Unterhält ein Unternehmer mehrere Betriebe oder besteht ein Unternehmen aus mehreren örtlichen Einheiten (Filialen und Zweigbetrieben), so wird es - analog zu den Organschaften - jeweils als Einheit mit dem gesamten Jahresumsatz von dem für den Sitz der Geschäftsleitung zuständigen Finanzamt zentral erfasst.

Erzielt ein Unternehmen Umsätze in verschiedenen Wirtschaftszweigen, so wird der Gesamtumsatz entsprechend dem Schwerpunkt der wirtschaftlichen Tätigkeit nur in einem Wirtschaftszweig nachgewiesen. Des Weiteren können Verlagerungen des wirtschaftlichen Schwerpunkts möglicherweise nicht immer zeitnah nachgewiesen werden.

4.2 Stichprobenbedingte Fehler

Da es sich um eine Vollerhebung handelt, entfallen stichprobenbedingte Fehler.

4.3 Nicht-Stichprobenbedingte Fehler

- Systematische Fehler durch Mängel in der Erfassungs-/Auswahlgrundlage:

Grundsätzlich sind alle Unternehmer nach § 2 Abs. 1 in Verbindung mit § 18 Abs. 3 UStG zur Abgabe einer Umsatzsteuererklärung verpflichtet. In der Umsatzsteuerstatistik (Veranlagungen) nicht berücksichtigt sind Steuererklärungen, die nicht bis zum Ende des dritten auf das Berichtsjahr folgenden Jahres abgegeben bzw. abschließend bearbeitet wurden sowie die Ergebnisse von Einsprüchen, sofern über die Einsprüche bis zu diesem Zeitpunkt noch nicht entschieden ist. Weiterhin können die Angaben aus dem Steuerfestsetzungsprozess auf Schätzungen (gem. § 162 AO) beruhen.

Zudem sehen die Finanzverwaltungen teilweise von der Abgabepflicht ab oder fordern Unternehmen nur mehrjährlich zur Abgabe einer Umsatzsteuererklärung auf, wenn keine Steuereinnahmen zu erwarten sind. Dieses Durchführungsverfahren variiert zwischen den einzelnen Finanzverwaltungen. Es ist daher davon auszugehen, dass nicht alle umsatzsteuerpflichtigen Unternehmen in der Umsatzsteuerstatistik (Veranlagungen) erfasst sind. Dies gilt bspw. für die Kleinunternehmer (siehe 9.1.12) oder die Land- und Forstwirte (siehe 9.1.13).

Genauso sind auch Heilbehandlungen steuerbefreit, sofern die jeweilige Leistung der Vorbeugung, Diagnose und der Behandlung von Krankheiten dient (§ 4 Nr.14 UStG).

Die Finanzverwaltung Bayern hatte für das Berichtsjahr 2015 darauf hingewirkt, dass Unternehmen im Gesundheitsbereich ihrer regulären Pflicht zur Abgabe einer Umsatzsteuererklärung nachkommen. Beim derzeitigen Leistungsspektrum im Gesundheitswesen kann nicht mehr ohne weiteres von einer Steuerbefreiung für sämtliche Tätigkeiten ausgegangen werden; daher sollte die Abgrenzung zwischen steuerfreien und steuerpflichtigen Umsätzen geprüft werden. Dies führte im Berichtsjahr 2015 sowie im aktuellen Berichtsjahr zu einem deutlichen Anstieg von Steuerpflichtigen sowie deren Lieferungen und Leistungen im Wirtschaftsabschnitt Q (Gesundheits- und Sozialwesen).

4.4 Revisionen

4.4.1 Revisionsgrundsätze

Bei der Umsatzsteuerstatistik (Veranlagungen) werden keine vorläufigen Ergebnisse veröffentlicht. Daher gelten veröffentlichte Daten als endgültig.

4.4.2 Revisionsverfahren

Entfallen.

4.4.3 Revisionsanalysen

Entfallen.

5 Aktualität und Pünktlichkeit

5.1 Aktualität

Erste Landesergebnisse liegen ca. 3 ½ Jahre nach Ende des Berichtszeitraums vor, nach ca. 3 ¾ Jahren wird das Bundesergebnis veröffentlicht. Aufgrund der Abgabefristen für Steuererklärungen ist eine frühzeitigere Veröffentlichung der Ergebnisse nicht sinnvoll bzw. würde das Berichtsjahr nur eingeschränkt abbilden. Die Vernachlässigung des vierten möglichen Abgabjahres der Steuererklärung bei der Aufbereitung ist ein Kompromiss zwischen Aktualität und größtmöglicher Vollständigkeit.

5.2 Pünktlichkeit

Die Ergebnisse der Umsatzsteuerstatistik (Veranlagungen) sollen jährlich im vierten Quartal veröffentlicht werden.

6 Vergleichbarkeit

6.1 Räumliche Vergleichbarkeit

Da das Umsatzsteuergesetz ein Bundesgesetz und die Umsatzsteuerstatistik (Veranlagungen) eine Bundesstatistik ist, die für alle Bundesländer mittels demselben IT-Verfahren aufbereitet wird, sind die Ergebnisse der Statistik für alle

Bundesländer vergleichbar. Da das Umsatzsteuergesetz nur für Deutschland Gültigkeit besitzt, ist eine Vergleichbarkeit der Ergebnisse mit anderen Ländern aufgrund dort geltender anderer Steuergesetze nicht gegeben.

Umsätze der Filialen oder Zweigbetriebe von Mehrbetriebsunternehmen sowie die Umsätze der Tochterunternehmen bei Organschaften werden nicht an deren Firmensitz, sondern von dem für den Sitz der Geschäftsleitung zuständigen Finanzamt zentral erfasst. Mehrbetriebsunternehmen und Organkreise haben zwar einen relativ geringen Anteil an der Anzahl aller Unternehmen, jedoch einen hohen Anteil am Gesamtumsatz.

Zusätzlich ergeben sich Besonderheiten durch Steuerpflichtige/Unternehmen mit Sitz im Ausland. Die Umsatzsteuerzuständigkeitsverordnung regelt die örtliche Zuständigkeit der Finanzämter für Unternehmen im Sinne des § 21 Abs. 1 Satz 2 der Abgabenordnung. Die dort genannten Finanzämter sind zentral für alle Unternehmen eines bestimmten Landes zuständig. Da die nicht im Inland ansässigen Unternehmen von der amtlichen Statistik nicht zweifelsfrei als solche identifiziert werden können, erfolgt der Nachweis am Sitz des zuständigen Finanzamtes. Somit werden in diesen Gemeinden Angaben für dort nicht ansässige Unternehmen mit ausgewiesen und können dadurch die regionalen Ergebnisse verzerren.

6.2 Zeitliche Vergleichbarkeit

Durch Änderungen des Steuerrechts kann es zu Einschränkungen der Vergleichbarkeit einzelner Berichtsjahre kommen. Eine Einschränkung der zeitlichen Vergleichbarkeit kann sich zudem aufgrund von Veränderungen der wirtschaftlichen Zuordnung einzelner Unternehmen bzw. von Unternehmenszusammenschlüssen/-aufspaltungen ergeben sowie durch Änderungen der Klassifikation der Wirtschaftszweige selbst. Grundsätzlich sind Zeitreihen ab dem Berichtsjahr 2006, in dem die Statistik eingeführt wurde, möglich.

Methodische Veränderungen im Bereich der amtlichen Statistik können Auswirkungen auf die zeitliche Vergleichbarkeit der Ergebnisse haben. Ab dem Berichtsjahr 2009 werden erstmals auch Unternehmen mit negativen Umsätzen (z. B. verursacht durch Korrekturbuchungen) in den Ergebnissen berücksichtigt. Bis einschl. Berichtsjahr 2008 wurden diese Unternehmen nur insgesamt bzw. nachrichtlich ausgewiesen.

7 Kohärenz

7.1 Statistikübergreifende Kohärenz

Ein enger Zusammenhang besteht insbesondere zur Umsatzsteuerstatistik (Vorankündigungen) (s. dazu auch 9.2). Da die Umsatzsteuerstatistik (Veranlagungen) die Unternehmen und deren Umsätze in nahezu allen Wirtschaftszweigen, Rechtsformen, Größenklassen und regionalen Gliederungen erfasst, ergeben sich zahlreiche Überschneidungen mit anderen Statistiken. Unterschiede zu anderen Statistiken ergeben sich durch unterschiedliche Definitionen des Umsatzbegriffes und der Abgrenzung der Grundgesamtheit sowie der Auswahl der Erhebungseinheiten, wie z. B. aufgrund von Abschneidegrenzen in anderen Erhebungen.

7.2 Statistikinterne Kohärenz

Die Umsatzsteuerstatistik (Veranlagungen) ist generell intern konsistent.

7.3 Input für andere Statistiken

Die Ergebnisse der Umsatzsteuerstatistik (Veranlagungen) werden vom Unternehmensregister und von der Volkswirtschaftlichen Gesamtrechnung genutzt.

8 Verbreitung und Kommunikation

8.1 Verbreitungswege

Pressemitteilungen

./.

Veröffentlichungen

Die Umsatzsteuerstatistik (Veranlagungen) wird nur online veröffentlicht, es gibt keine gedruckten Veröffentlichungen. Kostenfreie Veröffentlichungen zur Umsatzsteuerstatistik (Veranlagungen) erhalten Sie unter:

https://www.destatis.de/DE/Themen/Staat/Steuern/Umsatzsteuer/_inhalt.html

bzw. unter den folgenden Links:

[Veröffentlichung Umsatzsteuerstatistik \(Veranlagungen\)](#)

https://www.destatis.de/DE/Themen/Staat/Steuern/Umsatzsteuer/_inhalt.html

[Axel Ehlert: Die neue Umsatzsteuerstatistik nach Veranlagungen. Erschienen in Wirtschaft und Statistik \(WiSta\) 04/2011, S. 376 ff.](#)

[Axel Ehlert: Umsatzsteuerstatistik \(Veranlagungen\) 2007. Erschienen in Wirtschaft und Statistik \(WiSta\) 09/2012, S. 700 f.](#)

[Axel Ehlert: Analyse der Umsatzsteuerstatistik auf Basis der Veranlagungen 2008. Erschienen in Wirtschaft und Statistik \(WiSta\) 08/2013, S. 592 ff.](#)

[Gemeinschaftsveröffentlichung der Statistischen Ämter des Bundes und der Länder: Steuern regional \(Ergebnisse der Steuerstatistiken - Ausgabe 2014 -\).](#)

[Axel Ehlert: Analyse der Umsatzsteuerstatistik auf Basis der Veranlagungen 2009. Erschienen in Wirtschaft und Statistik \(WiSta\) 11/2014, S. 657 ff.](#)

Online-Datenbank-

Über die GENESIS-Online Datenbank des Statistischen Bundesamtes sind jährliche Bundesdaten für die wesentlichsten Eckwerte der Umsatzsteuerstatistik (Veranlagungen) bis zur tiefsten Wirtschaftszweigebene (5-Steller) abrufbar; gegliedert nach Bundesländern sind diese Daten bis zur 2-Steller-Ebene des Wirtschaftszweiges verfügbar:

[Genesis-Online Datenbank](#)

Zugang zu Mikrodaten

./.

Sonstige Verbreitungswege

Weitere (individuelle) Datenauswertungen sind direkt über die Fachabteilung erhältlich, die ebenfalls Ansprechpartner für Fragen oder Anmerkungen zur Umsatzsteuerstatistik (Veranlagungen) ist. Die Fachabteilung erreichen Sie unter folgender Adresse:

Statistisches Bundesamt

Gruppe Finanzen und Steuern (F 3)

65180 Wiesbaden

Tel.: 0611/75-2405 (Zentraler Auskunftsdienst) Fax: 0611/72-4000

[Kontaktformular: https://www.destatis.de/DE/Service/Kontakt/Kontakt.html](https://www.destatis.de/DE/Service/Kontakt/Kontakt.html)

Tiefer gegliederte Länderergebnisse bzw. regionale Ergebnisse unterhalb der Länderebene sind bei dem jeweiligen Statistischen Landesamt verfügbar; Anschriften der Statistischen Landesämter unter:

https://www.destatis.de/DE/Service/StatistischesAdressbuch/_inhalt.html

8.2 Methodenpapiere/Dokumentation der Methodik

./.

8.3 Richtlinien der Verbreitung

Veröffentlichungskalender

./.

Zugriff auf den Veröffentlichungskalender

./.

Zugangsmöglichkeiten der Nutzer/-innen

Die Ergebnisse der Umsatzsteuerstatistik (Veranlagungen) sollen jährlich im vierten Quartal veröffentlicht werden und sind jedem Nutzer unter dem in Punkt 8.1 aufgeführten Link zeitgleich zugänglich.

9 Sonstige fachstatistische Hinweise

9.1 Zur Methodik

9.1.1 Steuerpflichtige

Als Umsatzsteuerpflichtige gelten Unternehmer im Sinne des § 2 Abs. 1 UStG. Danach ist Unternehmer, wer eine gewerbliche oder berufliche Tätigkeit selbständig ausübt. Das Unternehmen umfasst die gesamte gewerbliche oder berufliche Tätigkeit des Unternehmers. Gewerblich oder beruflich ist jede nachhaltige Tätigkeit zur Erzielung von Einnahmen, auch wenn die Gewinnabsicht fehlt oder eine Personenvereinigung nur ihren Mitgliedern gegenüber tätig wird.

9.1.2 Steuerbarer Umsatz, Gesamtumsatz

Der steuerbare Umsatz gem. § 1 UStG umfasst:

· die Lieferungen und sonstigen Leistungen (§ 3, 25 UStG), die ein Unternehmer im Inland gegen Entgelt im Rahmen seines Unternehmens ausführt. Die Steuerbarkeit entfällt nicht, wenn der Umsatz aufgrund gesetzlicher oder behördlicher Anordnung ausgeführt wird oder nach gesetzlicher Vorschrift als ausgeführt gilt (§ 1 Abs. 1 Nr. 1 UStG),

· die Einfuhr von Gegenständen im Inland oder in den österreichischen Gebieten Jungholz und Mittelberg (Einfuhrumsatzsteuer) (§ 1 Abs. 1 Nr. 4 UStG). Die Umsätze, die der Einfuhrumsatzsteuer unterliegen, sind jedoch nicht Gegenstand der Umsatzsteuerstatistik,

· der innergemeinschaftliche Erwerb im Inland gegen Entgelt (§ 1 Abs. 1 Nr. 5 UStG).

Beim sogenannten Gesamtumsatz in der Definition des § 19 Abs. 3 UStG handelt es sich um eine Größe, die durch Abzug einer Reihe bestimmter steuerfreier Umsätze aus dem steuerbaren Umsatz im Sinne des § 1 Abs. 1 Nr. 1 UStG abgeleitet wird. Er ist unter anderem maßgebend für die Berechnung der Steuer nach vereinnahmten Entgelten (§ 20 Abs. 1 Nr. 1 UStG).

9.1.3 Nichtsteuerbarer Umsatz

Nicht steuerbar sind Umsätze, die nicht von einem Unternehmer im Sinne des UStG und/oder nicht im Inland erbracht worden sind (§ 1 UStG). Außerdem sind Lieferungen und sonstige Leistungen nicht steuerbar, wenn kein Leistungsaustausch vorliegt. An Letzterem fehlt es z.B. bei bloßen Entgeltentrichtungen wie Geldzahlung oder Überweisung und echten Schadensersatzleistungen.

Nicht steuerbar sind auch die Innenumsätze eines Organkreises, weil die einzelnen Organgesellschaften eine gewerbliche oder berufliche Tätigkeit nicht selbständig ausüben, und es ihnen daher ebenfalls an der Unternehmereigenschaft fehlt.

9.1.4 Steuerbefreiungen (steuerfreie Umsätze)

Bei den Steuerbefreiungen (§ 4 Nr. 1 bis 28, § 25 Abs. 2 UStG) wird unterschieden zwischen Umsätzen, bei denen ausdrücklich ein Recht auf Vorsteuerabzug besteht (§ 15 Abs. 1 und 3 UStG; siehe auch unter 9.1.7) und solchen, die davon grundsätzlich ausgeschlossen sind (§ 15 Abs. 1 a und Abs. 2, § 25 Abs. 4 UStG). Steuerfrei mit Vorsteuerabzug (§ 4 Nr. 1-7) sind insbesondere Ausfuhren und innergemeinschaftliche Lieferungen, Lohnveredelungen an Gegenständen der Ausfuhr, Umsätze für die Seeschifffahrt und Luftfahrt, der grenzüberschreitende Güterverkehr, Reiseleistungen außerhalb des Gebietes der Europäischen Wirtschaftsgemeinschaft (§ 25 Abs. 2 UStG), Lieferungen von Gold an Zentralbanken.

Aus der umfangreichen Liste der steuerfreien Umsätze ohne Vorsteuerabzug sind vor allem zu nennen: Geschäftsvorfälle im Geld- und Kapitalverkehr, Vermietung und Verpachtung von Grundstücken, Umsätze, die anderen umsatzbezogenen Verkehrsteuern unterliegen (Grunderwerb-, Rennwett- und Lotterie-, Versicherungssteuer) sowie bestimmte Leistungen des Gesundheits- und Sozialwesens. Bei innergemeinschaftlichen Dreiecksgeschäften nach § 25 b UStG sind die Umsätze des ersten Abnehmers ebenfalls steuerfrei ohne Berechtigung zum Vorsteuerabzug, wenn die Steuerschuld auf den letzten Abnehmer übertragen wurde.

9.1.5 Bemessungsgrundlage

Der Umsatz bemisst sich

· bei Lieferungen und sonstigen Leistungen sowie beim innergemeinschaftlichen Erwerb im Allgemeinen nach dem Entgelt (§ 10 Abs. 1 UStG),

· bei unentgeltlichen Wertabgaben im Sinne von § 3 Abs. 1 b UStG nach dem Einkaufspreis zuzüglich der Nebenkosten oder mangels eines Einkaufspreises nach den Selbstkosten (§ 10 Abs. 4 UStG),

· bei Reiseleistungen im Sinne des § 25 Abs. 1 UStG nach dem Unterschied zwischen dem Betrag, den der Leistungsempfänger aufwendet und dem Betrag, den der Unternehmer für die Reisevorleistungen aufwendet (§ 25 Abs. 3 UStG - sogenannte Margenbesteuerung),

· bei Umsätzen mit beweglichen körperlichen Gegenständen unter bestimmten Voraussetzungen nach dem Betrag, um den der Verkaufspreis den Einkaufspreis für den Gegenstand übersteigt (§ 25a Abs. 3 UStG - Differenzbesteuerung).

Die Umsatzsteuer, die gem. § 10 Abs. 4 Satz 2 UStG nicht zur Bemessungsgrundlage gehört, ist grundsätzlich nach vereinbarten Entgelten (Sollbesteuerung) zu berechnen (§ 16 Abs. 1 UStG). Die Steuerberechnung nach vereinnahmten Entgelten (Ist-Besteuerung) kann beantragt werden und beschränkt sich auf Unternehmen mit einem Gesamtumsatz von nicht mehr als 500.000 Euro im Vorjahr, auf Nichtbuchführungspflichtige und Angehörige freier Berufe (§ 20 UStG).

9.1.6 Steuersätze

Die Umsatzsteuer beträgt seit dem 1. Januar 2007 für jeden steuerpflichtigen Umsatz 19 v.H. der Bemessungsgrundlage (§ 12 Abs. 1 UStG; vom 1.1.1993 bis 31.3.1998 15 v.H.; vom 1. April 1998 bis 31. Dezember 2006 16 v.H.); sie ermäßigt sich für eine Reihe von Umsätzen auf 7 v.H. (§ 12 Abs. 2 UStG), u.a. für Lieferungen, Einfuhr, innergemeinschaftlichen Erwerb und Vermietung der in der Anlage zum Umsatzsteuergesetz aufgeführten Gegenstände (z.B. land- und forstwirtschaftliche Erzeugnisse, Lebensmittel, Waren des Buchhandels und Erzeugnisse des graphischen Gewerbes, bestimmte Hilfsmittel für Kranke, Kunstgegenstände); zum ermäßigten Satz werden ferner bestimmte Leistungen des kulturellen Bereichs sowie die Beförderung im Personennahverkehr nach Maßgabe des § 12 Abs. 2 Nr. 10 UStG besteuert.

Aus der Anwendung der Steuersätze auf die Bemessungsgrundlage ergibt sich die Umsatzsteuer vor Abzug der Vorsteuerbeträge.

Im Rahmen von Sonderregelungen im UStG (§§ 23, 24 UStG) können bestimmte Berufsgruppen und Wirtschaftszweige Durchschnittssätze bei der Besteuerung anwenden. Unter 9.1.13 wird insbesondere auf die Regelungen für land- und forstwirtschaftliche Betriebe eingegangen.

9.1.7 Vorsteuerabzug, Ausstellung von Rechnungen

Bei der Steuerberechnung kann der Unternehmer die ihm im Geschäftsverkehr von anderen Unternehmen gesondert in Rechnung gestellte Umsatzsteuer als Vorsteuerbetrag von seiner Steuerschuld absetzen. Zu den abziehbaren Vorsteuern gehört auch die auf Importe für Unternehmenszwecke entrichtete Einfuhrumsatzsteuer (§ 15 Abs. 1 UStG) und die Steuer für den innergemeinschaftlichen Erwerb.

Der Vorsteuerabzug ist nur zulässig, wenn die Steuer gesondert in Rechnung gestellt worden ist. Einzelheiten, z.B. über die erforderlichen Angaben in den Rechnungen, über Folgen des unberechtigten, gesonderten Steuerausweises usw. ergeben sich aus § 14 UStG und den dazu erlassenen Durchführungsbestimmungen.

Aus Vereinfachungsgründen können die abziehbaren Vorsteuerbeträge für bestimmte Berufs- und Gewerbezeige nach allgemeinen Durchschnittssätzen (v.H.-Sätzen) gem. Anlage zu §§ 69 und 70 UStDV berechnet werden. Für Körperschaften, Personenvereinigungen und Vermögensmassen, die nicht verpflichtet sind Bücher zu führen und nicht aufgrund jährlicher Bestandsaufnahmen regelmäßig Abschlüsse machen, wird ein Durchschnittssatz von 7 v. H. zu grunde gelegt, mit Ausnahme der Einfuhr und des innergemeinschaftlichen Erwerbs (§ 23a Abs.1 UStG). Eine Sonderregelung gilt für land- und forstwirtschaftliche Betriebe (siehe unter 9.1.13).

9.1.8 Verbleibende Umsatzsteuer

Aus der Anwendung der Steuersätze auf die Bemessungsgrundlage ergibt sich die Umsatzsteuer. Nach Berücksichtigung der abziehbaren Vorsteuer- und Kürzungsbeträge verbleibt in den meisten Fällen eine Umsatzsteuerschuld gegenüber dem Finanzamt. Diese wird innerhalb der Umsatzsteuerstatistik (Veranlagungen) ausgewiesen. Zieht man davon die für das Jahr geleisteten Vorauszahlungen ab, so erhält man die Abschlusszahlung oder aber den Erstattungsbetrag, die/der gegenüber der Finanzkasse entsteht. Die Vorauszahlungen sind innerhalb dieser Statistik nicht als Merkmal erfasst.

9.1.9 Entstehung der Steuer

Die Steuer entsteht gem. § 13 Abs. 1 UStG bei Berechnung

- nach vereinbarten Entgelten mit Ablauf des Voranmeldungszeitraumes, in dem die Leistungen ausgeführt worden sind,
- nach vereinnahmten Entgelten mit Ablauf des Voranmeldungszeitraumes, in dem die Entgelte vereinnahmt worden sind (§20 UStG).

9.1.10 Besteuerungsverfahren

Der Unternehmer hat für das Kalenderjahr oder ggf. einen kürzeren Besteuerungszeitraum eine Steuererklärung abzugeben (§ 18 Abs. 3 UStG).

Im Vorgriff auf die Steuererklärung und die spätere Veranlagung hat der Unternehmer jeweils bis zum 10. Tag nach Ablauf jedes Kalendervierteljahres/Kalendermonats (= Voranmeldungszeitraum) eine Voranmeldung abzugeben und eine USt-Vorauszahlung zu leisten (§ 18 Abs. 1 und 2 UStG). Bei Unternehmern, deren Steuer im vorangegangenen Kalenderjahr mehr als 7 500 Euro betragen hat, ist der Kalendermonat Voranmeldungszeitraum (§ 18 Abs. 2 UStG). Auf Antrag kann das Finanzamt die Fristen für die Abgabe der Voranmeldung und für die Entrichtung der Vorauszahlungen um einen Monat verlängern (Dauerfristverlängerung); Monatszahler haben hierfür eine Sondervorauszahlung auf die voraussichtliche Jahressteuer zu entrichten (§§ 46, 47 UStDV). Beträgt die Steuer für das vorangegangene Kalenderjahr nicht mehr als 1000 Euro, kann das Finanzamt von der Abgabe der Voranmeldung und der Vorauszahlung befreien. Die Umsatzsteuererklärung ist bis zum 31. Mai des folgenden Kalenderjahres abzugeben (§ 149 Abs.2 AO). Wird diese durch einen Steuerberater angefertigt, wird eine generelle Fristverlängerung bis zum Ende des Jahres gewährt (Ländererlass vom 02.01.2007, BStBl I S.89). Die Frist in der die Steuerfestsetzung stattfinden muss beträgt vier Jahre nach Abschluss des Festsetzungsjahres, sofern keine anderen Tatsachen den Steuerfestsetzungsprozess verlängern wie z. B. Steuerhinterziehung. Werden Fristen nicht eingehalten, kann das Finanzamt einen Verspätungszuschlag nach § 152 AO festsetzen. Nur eine entstandene Steuer kann festgesetzt und fällig werden (siehe unter 9.1.9). Die Festsetzung erfolgt durch einen Steuerbescheid (§§ 218 und 155 AO). Die Umsatzsteuer-Abschlusszahlung wird einen Monat nach Abgabe der Jahressteuererklärung durch das Unternehmen bzw. nach Eingang des Steuerbescheids des Finanzamts beim Unternehmen fällig (§ 18 Abs.4 UStG).

9.1.11 Örtliche Zuständigkeit

Für die Umsatzsteuer mit Ausnahme der Einfuhrumsatzsteuer ist das Finanzamt zuständig, von dessen Bezirk aus der Unternehmer sein Unternehmen ganz oder vorwiegend betreibt (§ 21 Abs. 1 Satz 1 AO 1977).

Wird das Unternehmen von einem nicht zum Geltungsbereich des Gesetzes gehörenden Ort aus betrieben, so sind für Unternehmen aus den in der USt-ZuständigkeitsV genannten Staaten die dort festgelegten Finanzämter örtlich zuständig (§ 21 Abs. 1 Satz 2 AO 1977).

9.1.12 Besteuerung der Kleinunternehmer

Die Umsatzsteuer wird nicht erhoben, wenn der nach § 19 UStG zu ermittelnde Umsatz 17.500 Euro im Vorjahr nicht überstiegen hat und 50.000 Euro im laufenden Jahr voraussichtlich nicht übersteigen wird. Dies gilt nicht für Steuern nach § 19 Abs. 1 Satz 3 UStG. In der Folge ist ein Vorsteuerabzug ausgeschlossen. Ein Verzicht auf die Steuerbefreiung ist gem. § 19 Abs. 2 UStG möglich.

9.1.13 Besteuerung der Land- und Forstwirtschaft nach Durchschnittssätzen

Im Rahmen des Mehrwertsteuersystems nehmen die land- und forstwirtschaftlichen Betriebe im Sinne des § 24 UStG eine Sonderstellung ein. Danach werden die Steuern für den größten Teil der land- und forstwirtschaftlichen Umsätze in gleicher Höhe festgesetzt wie die diesen Umsätzen zuzurechnenden Vorsteuern (Vorsteuerpauschale), mit dem Ergebnis, dass hierfür keine Zahlungsverpflichtung an das Finanzamt entsteht, während die Leistungsempfänger die ihnen in Rechnung gestellte Umsatzsteuer als Vorsteuer geltend machen können. Über die Höhe der Durchschnittssätze und der verbleibenden Steuerzahllast für die unterschiedlichen land- und forstwirtschaftlichen Umsätze informiert die nachstehende Aufstellung.

Die Durchschnittsbesteuerung ist nur auf die im Rahmen eines land- und forstwirtschaftlichen Betriebs ausgeführten Umsätze anwendbar. Sie erstreckt sich nicht auf Gewerbebetriebe kraft Rechtsform (Kapitalgesellschaften oder Erwerbs- und Wirtschaftsgenossenschaften, die nach § 2 Abs. 2 des Gewerbesteuergesetzes als Gewerbebetriebe gelten). Führt der Unternehmer neben durchschnittsbesteuerten Umsätzen auch andere Umsätze aus, so ist der land- und forstwirtschaftliche Betrieb als ein in der Gliederung des Unternehmens gesondert geführter Betrieb zu behandeln (§ 24 Abs. 3 UStG). Nach § 24 Abs. 4 können die Land- und Forstwirte für die Besteuerung nach den allgemeinen Vorschriften des UStG optieren.

Tabelle: Durchschnittssätze für land- und forstwirtschaftliche Betriebe 2016 (§ 24 UStG)

Art der Umsätze	Durchschnittssatz		Steuerzahllast
	Umsatz	Vorsteuer	
in v.H. der Bemessungsgrundlage			
1 Lieferungen von forstwirtschaftlichen Erzeugnissen, ausgenommen Sägewerkserzeugnisse (z.B. Rund-, Schicht- und Abfallholz)	5,5	5,5	0
2 Lieferungen der in der Anlage zu § 12 Abs. 2 Nr. 1 UStG aufgeführten Sägewerkserzeugnisse (z.B. Schnittholzabfälle, Hobel-, Hack- und Sägespäne), sonstige Leistungen (z.B. Lohnfahren), Hilfsumsätze (z.B. Verkauf gebrauchter Landmaschinen)	10,7	10,7	0
3 Lieferungen (ausgenommen Ausfuhrlieferungen und Umsätze im Ausland) der			
a) in der Anlage 2 UStG nicht aufgeführten Sägewerkserzeugnisse (z.B. Kanthölzer, Bohlen, Bretter)	19	10,7	8,3
b) in der Anlage 2 UStG nicht aufgeführten Getränke (z.B. Wein, Traubenmost, Frucht- und Gemüsesäfte) sowie alkoholische Flüssigkeiten (z.B. reiner Alkohol)	19	10,7	8,3
4 Ausfuhrlieferungen und im Ausland bewirkte Umsätze der			
a) in der Anlage 2 UStG nicht aufgeführten Sägewerkserzeugnisse (vgl. Nr. 3 a)	10,7	10,7	0
b) Getränke, alkoholische Flüssigkeiten (vgl. Nr. 3 b) ..	10,7	10,7	0
5 Übrige landwirtschaftliche Umsätze (z.B. Getreide, Vieh, Fleisch, Milch, Obst, Gemüse, Eier)	10,7	10,7	0

9.1.14 Wirtschaftssystematische Zuordnung

Die Klassifikation der Wirtschaftszweige (WZ) wird von der Finanzverwaltung in einer modifizierten Fassung zur Vergabe der Gewerkekennzahlen (GKZ) genutzt. Die Hauptunterschiede sind:

Bei der Vergabe der GKZ sind die drei Wirtschaftsabschnitte

- O Öffentliche Verwaltung, Verteidigung, Sozialversicherung
- T Private Haushalte mit Hauspersonal; Herstellung von Waren und Erbringung von Dienstleistungen durch private Haushalte für den Eigenbedarf ohne ausgeprägten Schwerpunkt
- U Extraterritoriale Organisationen und Körperschaften

grundsätzlich nicht zugelassen.

Zusätzlich werden einige Wirtschaftsklassen und -unterklassen nicht berücksichtigt und nur 24 übergeordnete Wirtschaftsgruppen oder -klassen genutzt (siehe Anhang 1).

Die Umstellung auf das Verzeichnis der WZ 2008 -Fassung für die Steuerstatistiken- erfolgte im November 2008. Die detaillierte Gliederung der Daten nach Wirtschaftszweigen anhand der GKZ ist von wesentlicher Bedeutung für die Umsatzsteuerstatistiken. Die GKZ wird dem Steuerpflichtigen in erster Linie für statistische, aber auch für finanzamtsinterne Zwecke (z. B. der Betriebsprüfung) entsprechend der WZ, die die Grundlage für die Einordnung der wirtschaftlichen Institutionen bildet, zugeteilt und in den Grundinformationsdienst der Finanzverwaltung übernommen. Grundsätzlich wird ein Unternehmen mit seinen gesamten Umsätzen einem einzigen Wirtschaftszweig zugeordnet. Maßgebend für die Zuordnung ist dabei die Haupttätigkeit des Unternehmens. Die Haupttätigkeit ist die Tätigkeit, die - gegebenenfalls unter Anwendung der Top-down-Methode - den größten Beitrag zur Wertschöpfung dieses Unternehmens leistet (siehe Definitionen und Regeln in den Vorbemerkungen zur WZ 2008).

Der Branchenzuordnung der Umsatzsteuerstatistiken liegt seit dem Berichtsjahr 2009 das Verzeichnis der WZ 2008 -Fassung für die Steuerstatistiken- zugrunde. Gegenüber ihrer Vorgängerversion, der WZ 2003, enthält die WZ 2008 eine Reihe von zum Teil wesentlichen Änderungen, sowohl gliederungsstruktureller als auch methodischer Art. Grund hierfür ist vor allem die Berücksichtigung von Änderungen internationaler Referenzklassifikationen im Rahmen einer weiter fortschreitenden internationalen Harmonisierung von Wirtschaftsklassifikationen, zu denen auch die Wirtschaftszweigklassifikationen gehören. Bei der Betrachtung von Zeitreihen ist zu beachten, dass es zu zahlreichen gliederungsstrukturellen Änderungen zwischen der WZ 2003 und der WZ 2008 gekommen ist. So ist bei nur knapp 60 Prozent der Gewerbekennzahlen 2008 eine direkte Zuordnung zu einer Gewerbekennzahl 2003 möglich. Dabei werden auch die Zuordnungen berücksichtigt, wo eine GKZ 2008 sich aus zwei oder mehreren GKZ 2003 eindeutig abgrenzen lässt bzw. umgekehrt sich eine GKZ 2003 auf zwei oder mehrere GKZ 2008 verteilt. Hier ist zumindest rechnerisch oder auf Basis einer höheren Gliederungsebene eine Anbindung möglich. Bei den übrigen ca. 40 Prozent der GKZ 2008 ist nur eine schwerpunktmäßige Bestimmung einer vergleichbaren GKZ 2003 möglich, so dass hier nur eine teils sehr eingeschränkte Vergleichbarkeit hergestellt werden kann.

Die vollständige Gliederung aus dem Verzeichnis der Wirtschaftszweige/GKZ 2008 -Fassung für die Steuerstatistiken wird in der Jahresveröffentlichung (Fachserie 14 Reihe 8.2 Umsatzsteuerstatistik (Veranlagungen)) mit der Tabelle 3.1 angeboten. Aus veröffentlichungstechnischen Gründen werden in Tabellen die nach Wirtschaftszweigen gegliedert sind, die amtlichen Kurzbezeichnungen der Wirtschaftszweige zugrunde gelegt. Um den genauen Inhalt jeder Gliederungsposition zu erhalten, empfiehlt es sich die Ausgabe der [Klassifikation der Wirtschaftszweige, Ausgabe 2008 \(WZ 2008\)](#) mit Erläuterungen heranzuziehen.

9.2 Methodische Unterschiede zwischen Umsatzsteuerstatistik (Veranlagungen) und Umsatzsteuerstatistik (Voranmeldungen)

Neben der seit Jahren ausgewerteten Umsatzsteuerstatistik auf Basis der Umsatzsteuer-Voranmeldungen wurde erstmals für das Veranlagungsjahr 2006 die neue Umsatzsteuerstatistik auf Basis der Umsatzsteuererklärungen erstellt.

In der Umsatzsteuerstatistik (Voranmeldungen) werden nur Unternehmen erfasst, die eine Umsatzsteuervoranmeldung abgeben müssen. Davon ausgenommen sind Unternehmen mit einem jährlichen Umsatz von weniger als 17.501 € und solche, die im vorangegangenen Jahr nicht mehr als 1.000 € (aktuelle Grenzen) Umsatzsteuer gezahlt haben. Nicht erfasst werden zudem Unternehmen, die nahezu ausschließlich steuerfreie Umsätze tätigen und bei denen somit keine Steuerzahllast entsteht. Die Daten für die Umsatzsteuerstatistik (Voranmeldungen) können bereits ca. 16 Monaten nach Ende des Festsetzungsjahres angeboten werden.

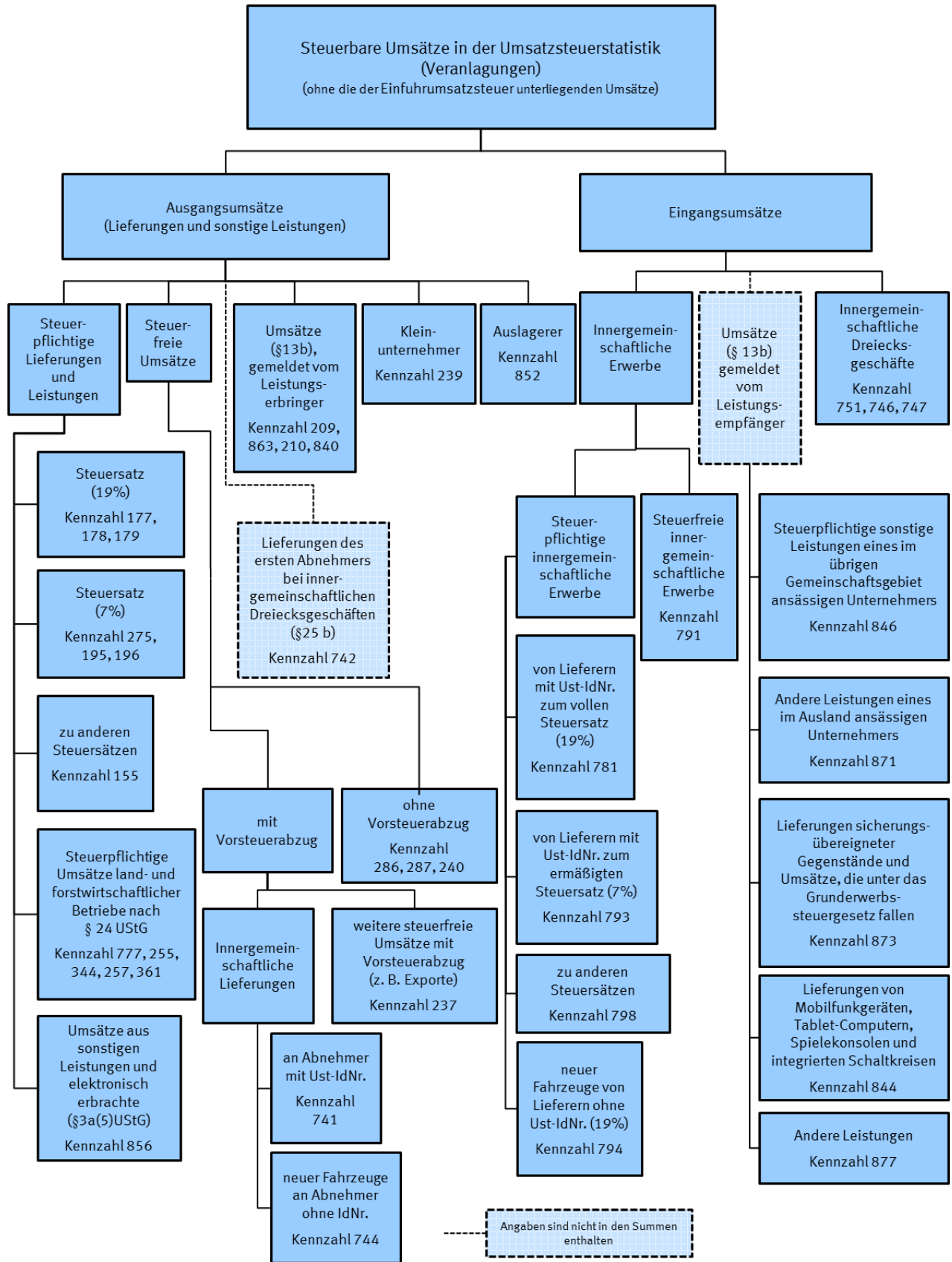
Dagegen werden in der Umsatzsteuerstatistik (Veranlagungen) alle umsatzsteuerpflichtigen Unternehmen erfasst, die im entsprechenden Erfassungszeitraum zur Umsatzsteuer veranlagt wurden und eine Jahreserklärung abgegeben haben. In der Umsatzsteuerstatistik (Veranlagungen) werden Steuerfestsetzungen berücksichtigt, die bis zu drei Jahren nach dem Festsetzungsjahr bearbeitet wurden, um das betreffende Statistikjahr möglichst umfassend abzubilden. Aus diesem Grund liegen erste Bundesergebnisse erst ca. 3 ¾ Jahre nach Ende des Berichtszeitraums vor. Die Gegenüberstellung der Angaben der beiden Statistiken zeigt, dass die Veranlagungsstatistik ca. 3 Millionen Unternehmen mehr als die Umsatzsteuerstatistik auf Basis der Voranmeldungen enthält. Sie bildet somit -wenn auch mit zeitlicher Verzögerung -die Unternehmenslandschaft wesentlich vollständiger ab. Der größere Unternehmenskreis erklärt sich in erster Linie durch die Abbildung der Unternehmen mit Umsätzen unter 17 501 Euro. Das erklärt auch, dass das gesamte Umsatzvolumen sich durch die zusätzlich berücksichtigten Unternehmen kaum von dem der Voranmeldungen unterscheidet.

Ab dem Berichtsjahr 2009 werden erstmals auch Unternehmen mit negativen Umsätzen (z. B. verursacht durch Korrekturbuchungen) in den Ergebnissen berücksichtigt. Bis einschl. Berichtsjahr 2008 wurden diese Unternehmen nur insgesamt bzw. nachrichtlich ausgewiesen.

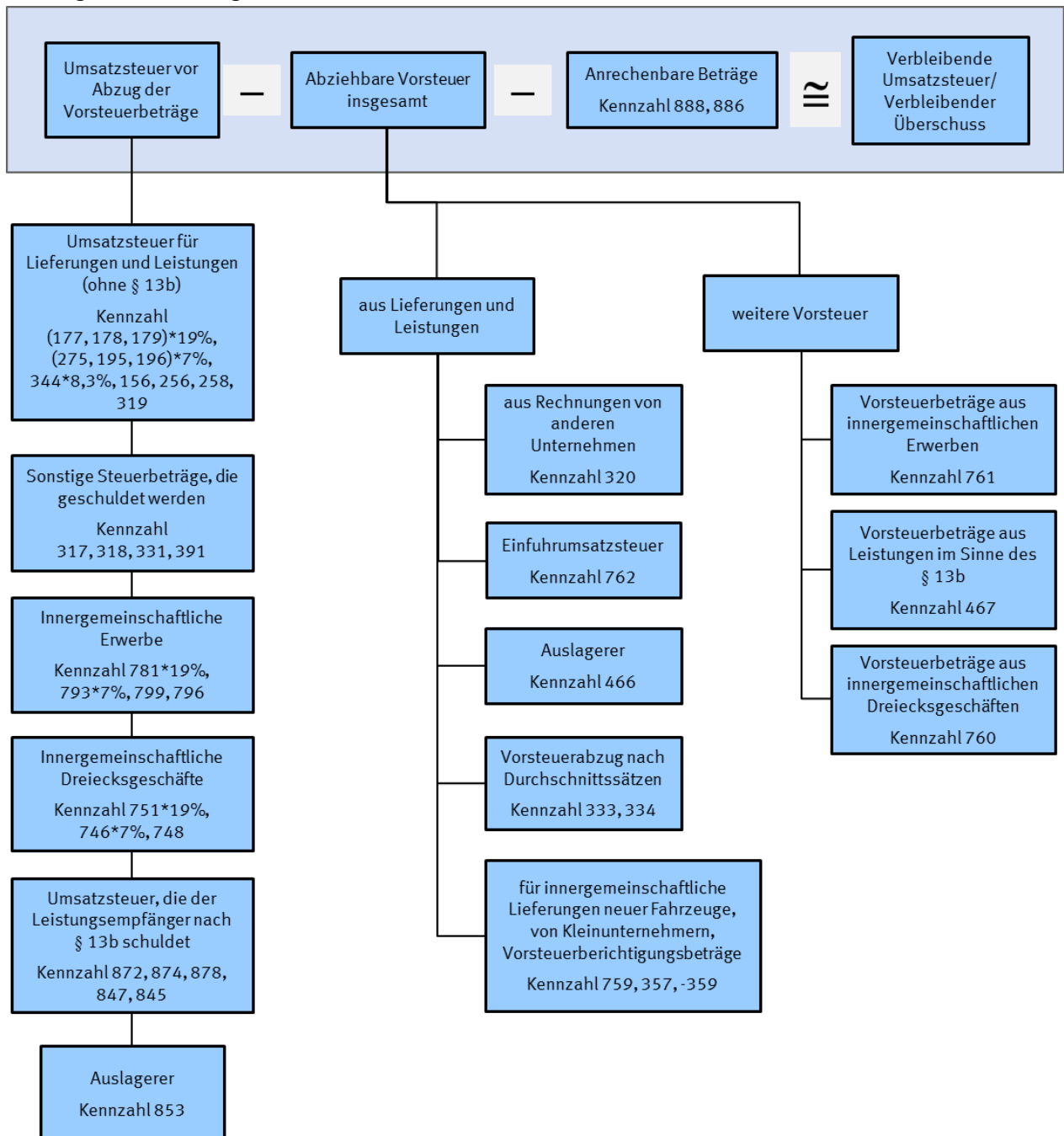
Der Merkmalskatalog der Umsatzsteuerstatistik (Veranlagungen) umfasst gegenüber der Umsatzsteuerstatistik (Vorankündigungen) zusätzliche und differenziertere Angaben. Durch die differenziertere Merkmalsdarstellung und die zusätzlichen Merkmale sowie der unterschiedlichen Grundgesamtheit kommt es bezüglich der dargestellten steuerlichen Summen (z. B. Lieferungen und Leistungen) zu Abweichungen gegenüber den in der Umsatzsteuerstatistik (Vorankündigungen) dargestellten Summen.

Anhang

Anhang 1.1 Aufteilung des steuerbaren Umsatzes



Anhang 1.2 Aufteilung der Umsatzsteuer



Anhang 2 Nur auf höherer Ebene abgebildete Wirtschaftsbereiche

Im Verzeichnis der Wirtschaftszweige 2008 - Fassung für die Steuerstatistiken - nur auf höherer Ebene abgebildete Wirtschaftsbereiche (in der vollständigen Fassung der WZ2008 sind 5-stellige Wirtschaftsunterklassen vorhanden)

Lfd.-Nr.	GKZ2008	Text 2008
1	01470	Haltung von Geflügel
2	14130	Herstellung von sonstiger Oberbekleidung
3	14140	Herstellung von Wäsche
4	24200	Herstellung von Stahlrohren, Rohrform-, Rohrverschluss- und Rohrverbindungsstücken aus Stahl
5	25500	Herstellung von Schmiede-, Press-, Zieh- und Stanzteilen, gewalzten Ringen und pulvermetallurgischen Erzeugnissen
6	25990	Herstellung von sonstigen Metallwaren a.n.g.
7	28490	Herstellung von sonstigen Werkzeugmaschinen
8	31010	Herstellung von Büro- und Ladenmöbeln
9	46140	Handelsvermittlung von Maschinen, technischem Bedarf, Wasser- und Luftfahrzeugen
10	46150	Handelsvermittlung von Möbeln, Einrichtungs- und Haushaltsgegenständen, Eisen- und Metallwaren
11	46160	Handelsvermittlung von Textilien, Bekleidung, Schuhen und Lederwaren
12	46170	Handelsvermittlung von Nahrungsmitteln, Getränken und Tabakwaren
13	46690	Großhandel mit sonstigen Maschinen und Ausrüstungen
14	46720	Großhandel mit Erzen, Metallen und Metallhalbzeug
15	46900	Großhandel ohne ausgeprägten Schwerpunkt
16	47110	Einzelhandel mit Waren verschiedener Art, Hauptrichtung Nahrungs- und Genussmittel, Getränke und Tabakwaren
17	47190	Sonstiger Einzelhandel mit Waren verschiedener Art
18	47910	Versand- und Internet-Einzelhandel
19	68100	Kauf und Verkauf von eigenen Grundstücken, Gebäuden und Wohnungen
20	68200	Vermietung und Verpachtung von eigenen oder geleasteten Grundstücken, Gebäuden und Wohnungen
21	68310	Vermittlung von Grundstücken, Gebäuden und Wohnungen für Dritte
22	68320	Verwaltung von Grundstücken, Gebäuden und Wohnungen für Dritte
23	85100	Kindergärten und Vorschulen
24	85310	Allgemein bildende weiterführende Schulen