



Statistischer Bericht



Korrekturausgabe

Gestorbene nach Todesursachen im Freistaat Sachsen

2017

A IV 3 – j/17

Zeichenerklärung

- Nichts vorhanden (genau Null)
- 0 weniger als die Hälfte von 1 in der letzten besetzten Stelle, jedoch mehr als nichts
- ... Angabe fällt später an
- / Zahlenwert nicht sicher genug
- . Zahlenwert unbekannt oder geheim zu halten
- x Tabellenfach gesperrt, weil Aussage nicht sinnvoll
- () Aussagewert ist eingeschränkt
- p vorläufige Zahl
- r berichtigte Zahl
- s geschätzte Zahl

Allen Rechnungen liegen die ungerundeten Werte zugrunde. In einzelnen Fällen können bei der Summenbildung geringe Abweichungen entstehen, die in Abbildungen und Tabellen auf ab- bzw. aufgerundete Einzelangaben zurückzuführen sind.

Herausgeber, Redaktion, Gestaltung, Satz
Statistisches Landesamt des Freistaates Sachsen
Macherstraße 63, 01917 Kamenz
Telefon +49 3578 33-1913
Telefax +49 3578 33-1921
E-Mail info@statistik.sachsen.de

Druck
Diese Veröffentlichung steht ausschließlich in elektronischer Form bereit.

Redaktionsschluss
Korrektur Juli 2020

Bezug
Download im Internet kostenfrei unter
www.statistik.sachsen.de

Erscheinungsfolge
jährlich

Verteilerhinweis
Diese Informationsschrift wird von der Sächsischen Staatsregierung im Rahmen ihrer verfassungsmäßigen Verpflichtung zur Information der Öffentlichkeit herausgegeben. Sie darf weder von Parteien noch von deren Kandidaten oder Helfern im Zeitraum von sechs Monaten vor einer Wahl zum Zwecke der Wahlwerbung verwendet werden. Dies gilt für alle Wahlen.
Missbräuchlich ist insbesondere die Verteilung auf Wahlveranstaltungen, an Informationsständen der Parteien sowie das Einlegen, Aufdrucken oder Aufkleben parteipolitischer Informationen oder Werbemittel. Untersagt ist auch die Weitergabe an Dritte zur Verwendung bei der Wahlwerbung.
Auch ohne zeitlichen Bezug zu einer bevorstehenden Wahl darf die vorliegende Druckschrift nicht so verwendet werden, dass dies als Parteinahme des Herausgebers zu Gunsten einzelner politischer Gruppen verstanden werden könnte.
Diese Beschränkungen gelten unabhängig vom Vertriebsweg, also unabhängig davon, auf welchem Wege und in welcher Anzahl diese Informationsschrift dem Empfänger zugegangen ist. Erlaubt ist jedoch den Parteien, diese Informationsschrift zur Unterrichtung ihrer Mitglieder zu verwenden.

Copyright
Statistisches Landesamt des Freistaates Sachsen, Kamenz 2020
Vervielfältigung und Verbreitung, auch auszugsweise, mit Quellenangabe gestattet.

Statistisches Landesamt des Freistaates Sachsen, den 09.07.2020

Korrekturblatt

Berichtigung zur Tabelle Gestorbene Säuglinge nach Geburtsgewicht und Lebensdauer 2017

Der Wert der gestorbenen Säuglinge insgesamt wurde korrigiert von 85 auf 86.

Der Wert der gestorbenen Säuglinge insgesamt ohne Angabe des Geburtsgewichtes wurde korrigiert von 11 auf 12.

Der Wert der gestorbenen Säuglinge im Alter von unter 24 Stunden und ohne Angabe des Geburtsgewichtes wurde korrigiert von 1 auf 2.

Wir bitten um Entschuldigung und Beachtung der Korrektur.

Statistischer Bericht A IV 3 - j/17
Gestorbene nach Todesursachen im Freistaat Sachsen
2017

[Titel](#)
[Impressum](#)

Inhalt

[Vorbemerkungen](#)

Tabellen

1. [Lebendgeborene und Gestorbene nach Kreisfreien Städten und Landkreisen sowie Geschlecht](#)
2. [Gestorbene nach Altersgruppen und Geschlecht](#)
3. [Gestorbene nach ausgewählten Todesursachen und Geschlecht](#)
4. [Gestorbene je 100 000 Einwohner nach ausgewählten Todesursachen und Geschlecht](#)
5. [Gestorbene nach Kreisfreien Städten und Landkreisen sowie ausgewählten Todesursachen](#)
6. [Gestorbene je 100 000 Einwohner nach Kreisfreien Städten und Landkreisen sowie ausgewählten Todesursachen](#)
7. [Gestorbene im 1. Lebensjahr und Totgeborene nach Kreisfreien Städten und Landkreisen](#)
8. [Gestorbene Säuglinge nach Geburtsgewicht und Lebensdauer](#)
9. [Gestorbene Säuglinge nach Todesursachen und Geschlecht](#)
10. [Gestorbene nach Todesursachen, Geschlecht und Altersgruppen](#)
11. [Gestorbene in den Kreisfreien Städten Chemnitz, Dresden und Leipzig nach ausgewählten Todesursachen](#)
12. [Gestorbene durch Unfälle nach Unfallart und Geschlecht](#)
13. [Gestorbene durch Unfälle nach Art der Schädigung und Geschlecht](#)
14. [Gestorbene durch Unfälle nach Altersgruppen, Unfallart und Geschlecht](#)
15. [Gestorbene bei häuslichen Unfällen nach Altersgruppen und Geschlecht](#)
16. [Gestorbene bei Verkehrsunfällen nach Altersgruppen und Geschlecht](#)
17. [Gestorbene bei Arbeitsunfällen nach Altersgruppen und Geschlecht](#)

Abbildungen

1. [Gestorbene Säuglinge im Freistaat Sachsen 2017 nach Geschlecht und Lebensdauer](#)
2. [Gestorbene im Freistaat Sachsen 2017 nach Todesursachen](#)
3. [Gestorbene je 100 000 Einwohner im Freistaat Sachsen 2017 nach ausgewählten Todesursachen und Geschlecht](#)
4. [Gestorbene durch Unfälle je 100 000 Einwohner im Freistaat Sachsen 2017 nach Unfallart und Altersgruppen](#)

Inhalt

Vorbemerkungen

Der vorliegende Bericht beinhaltet die Ergebnisse der Todesursachenstatistik für das Jahr 2017. Registriert werden die Todesursachen aller Verstorbenen einschließlich der Unfalltoten mit Hauptwohnung bzw. alleiniger Wohnung im Freistaat Sachsen unabhängig vom Sterbeort, bezogen auf den Gebietsstand zum 1. Januar 2018.

Die Ergebnisse können Fälle mit unbestimmtem Geschlecht enthalten, die durch ein definiertes Umschlüsselungsverfahren auf männlich und weiblich verteilt wurden.

Rechtsgrundlagen

Gesetz über die Statistik für Bundeszwecke (Bundesstatistikgesetz – BStatG) in der Fassung der Bekanntmachung vom 20. Oktober 2016 (BGBl. I S. 2394), in der jeweils gültigen Fassung;

Gesetz über die Statistik der Bevölkerungsbewegung und die Fortschreibung des Bevölkerungsstandes (Bevölkerungstatistikgesetz - BevStatG) vom 20. April 2013 (BGBl. I S. 826) in der jeweils gültigen Fassung;

Sächsisches Statistikgesetz (SächsStatG) vom 17. Mai 1993 (SächsGVBl. S. 453) in der jeweils gültigen Fassung;

Sächsisches Gesetz über das Friedhofs-, Leichen- und Bestattungswesen (Sächsisches Bestattungsgesetz – SächsBestG) vom 8. Juli 1994 (SächsGVBl. S. 1321) in der jeweils gültigen Fassung.

Erläuterungen

Aufgabe der Todesursachenstatistik ist es eine Übersicht über die vorherrschenden Todesursachen der Wohnbevölkerung im Freistaat Sachsen nach regionaler Gliederung zu geben. Es werden alle Krankheiten, Leiden oder Verletzungen der Verstorbenen, die entweder zum Tode führten oder beitrugen, von den Ärzten rückwirkend bis zu dem Grundleiden auf dem Leichenschauchein festgehalten. Das jeweilige Grundleiden wird in den Statistischen Landesämtern als Todesursache erfasst und verschlüsselt. Die Erfassung erfolgt fortlaufend. Das Datenmaterial wird monatlich und jährlich aufbereitet.

Die durchschnittliche Bevölkerung wird ab 2011 als arithmetisches Mittel zwischen den Beständen am Jahresanfang und am Jahresende berechnet.

Grundlage der systematischen Ergebnisdarstellung der Todesursachenstatistik bildet die 10. Revision der „Internationalen statistischen Klassifikation der Krankheiten und verwandter Gesundheitsprobleme“ (ICD-10). Diese wurde 1998 in Deutschland eingeführt und löste damit die seit 1979 gültige ICD-9 ab.

Mit der 10. Revision erfolgte eine notwendige Anpassung an den medizinischen Kenntnisstand. Die bisherigen Ergebnisse der Todesursachenstatistik lassen sich nur noch bedingt mit den Angaben auf Basis der ICD-10 fortschreiben.

Die Erfassung der an nichtnatürlichen Todesursachen (Verletzungen, Vergiftungen und bestimmte andere Folgen äußerer Ursachen) verstorbenen Personen erfolgt im Rahmen der Todesursachenstatistik durch die Verschlüsselung:

- der medizinischen Diagnose des Schadens oder seiner Komplikation
- des Zustandekommens (äußere Ursache) des Schadens und des Ortes des Ereignisses
- der Unfallkategorie.

Folgende Unfallkategorien sind möglich:

- 1 = Arbeitsunfall
- 2 = Schulunfall
- 3 = Verkehrsunfall
- 4 = Häuslicher Unfall
- 5 = Sport- und Spielunfall
- 6 = Sonstiger Unfall

Bei den Geborenen (Geburten) wird zwischen Lebendgeborenen und Totgeborenen unterschieden. Zu den Lebendgeborenen zählen alle Kinder, bei denen entweder das Herz geschlagen oder die Nabelschnur pulsiert oder die natürliche Lungenatmung eingesetzt hat. Geborene, bei denen nicht mindestens eines dieser Lebenszeichen und ein Mindestgewicht von 500 g vorliegen, werden als Totgeborene registriert. Die regionale Zuordnung der Geborenen erfolgt nach dem Ort der alleinigen Wohnung oder Hauptwohnung der Mutter.

Als Gestorbene werden alle amtlich festgestellten Sterbefälle gezählt, außer Totgeborene, standesamtlich beurkundete Kriegssterbefälle und gerichtliche Todeserklärungen. Die regionale Zuordnung der Gestorbenen erfolgt nach dem Ort ihrer alleinigen Wohnung oder Hauptwohnung. Die Differenz zwischen der Anzahl der Lebendgeborenen und Gestorbenen ist der Saldo der natürlichen Bevölkerungsbewegung (Überschuss der Lebendgeborenen bzw. Gestorbenen).

[Inhalt](#)**1. Lebendgeborene und Gestorbene nach Kreisfreien Städten und Landkreisen sowie Geschlecht**

2017

Kreisfreie Stadt Landkreis Land	Lebendgeborene				Gestorbene			
	Insgesamt	männlich	weiblich	je 1 000 Einwohner	Insgesamt	männlich	weiblich	je 1 000 Einwohner
Chemnitz, Stadt	2 458	1 243	1 215	10,0	3 452	1 649	1 803	14,0
Erzgebirgskreis	2 588	1 276	1 312	7,6	4 993	2 473	2 520	14,6
Mittelsachsen	2 442	1 239	1 203	7,9	4 606	2 233	2 373	14,9
Vogtlandkreis	1 666	838	828	7,2	3 706	1 841	1 865	16,1
Zwickau	2 577	1 324	1 253	8,0	4 963	2 390	2 573	15,5
Dresden, Stadt	6 358	3 249	3 109	11,6	5 359	2 649	2 710	9,8
Bautzen	2 468	1 234	1 234	8,1	4 203	2 035	2 168	13,8
Görlitz	1 932	1 003	929	7,5	4 065	2 037	2 028	15,8
Meißen	1 889	982	907	7,8	3 223	1 624	1 599	13,2
Sächsische Schweiz- Osterzgebirge	2 097	1 113	984	8,5	3 505	1 745	1 760	14,3
Leipzig, Stadt	6 798	3 487	3 311	11,8	6 313	3 071	3 242	10,9
Leipzig	2 023	1 036	987	7,8	3 517	1 736	1 781	13,6
Nordsachsen	1 538	783	755	7,8	2 784	1 384	1 400	14,1
Sachsen	36 834	18 807	18 027	9,0	54 689	26 867	27 822	13,4

[Inhalt](#)**2. Gestorbene nach Altersgruppen und Geschlecht**

2017

Alter von ... bis unter ... Jahren	Insgesamt	Männlich	Weiblich
Anzahl			
unter 1	86	47	39
1 - 5	13	6	7
5 - 10	12	8	4
10 - 15	12	8	4
15 - 20	34	24	10
20 - 25	38	26	12
25 - 30	95	72	23
30 - 35	152	105	47
35 - 40	203	138	65
40 - 45	247	170	77
45 - 50	571	413	158
50 - 55	1 305	909	396
55 - 60	1 804	1 285	519
60 - 65	2 805	1 968	837
65 - 70	3 470	2 410	1 060
70 - 75	4 102	2 586	1 516
75 - 80	8 136	4 664	3 472
80 - 85	10 034	5 105	4 929
85 und mehr	21 570	6 923	14 647
Insgesamt	54 689	26 867	27 822
je 1 000 Einwohner			
unter 1	2,3	2,5	2,1
1 - 5	0,1	0,1	0,1
5 - 10	0,1	0,1	0,0
10 - 15	0,1	0,1	0,0
15 - 20	0,2	0,3	0,1
20 - 25	0,2	0,3	0,2
25 - 30	0,4	0,6	0,2
30 - 35	0,6	0,7	0,4
35 - 40	0,8	1,0	0,5
40 - 45	1,1	1,5	0,8
45 - 50	2,1	2,9	1,2
50 - 55	4,1	5,6	2,5
55 - 60	5,8	8,3	3,3
60 - 65	9,5	13,7	5,5
65 - 70	13,2	19,3	7,6
70 - 75	19,4	26,9	13,1
75 - 80	31,0	40,9	23,3
80 - 85	58,8	74,8	48,1
85 und mehr	153,8	167,2	148,2
Insgesamt	13,4	13,4	13,4

[Inhalt](#)**3. Gestorbene nach ausgewählten Todesursachen und Geschlecht**

2017

Pos.-Nr. der ICD-10	Todesursache	Insgesamt	Männlich	Weiblich
A00 - B99	Bestimmte infektiöse und parasitäre Krankheiten	619	278	341
A15 - A16	Tuberkulose der Atmungsorgane	5	1	4
C00 - C97	Bösartige Neubildungen	12 682	7 133	5 549
C15 - C26	der Verdauungsorgane	4 507	2 555	1 952
C30 - C39	der Atmungs- und intrathorakalen Organe	2 116	1 531	585
C50	der Brustdrüse	865	13	852
C51 - C68	der Genital- und Harnorgane	2 290	1 364	926
C81 - C96	des lymphatischen und blutbildenden Gewebes	1 105	612	493
D10 - D36	Gutartige Neubildungen	47	19	28
E00 - E90	Endokrine, Ernährungs- und Stoffwechsel- krankheiten	1 711	774	937
E10 - E14	Diabetes mellitus	1 418	639	779
F00 - F99	Psychische und Verhaltensstörungen	2 636	988	1 648
G00 - G99	Krankheiten des Nervensystems	1 741	903	838
I00 - I99	Krankheiten des Kreislaufsystems	23 756	10 339	13 417
I10 - I15	Hypertonie (Hochdruckkrankheit)	4 316	1 378	2 938
I20 - I25	Ischämische Herzkrankheiten	9 400	4 795	4 605
I21	Akuter Myokardinfarkt	3 268	1 888	1 380
I30 - I52	Sonstige Formen der Herzkrankheit	4 806	1 976	2 830
I60 - I69	Zerebrovaskuläre Krankheiten	3 811	1 561	2 250
J00 - J99	Krankheiten des Atmungssystems	3 123	1 765	1 358
J09 - J18	Grippe und Pneumonie	930	456	474
K00 - K93	Krankheiten des Verdauungssystems	2 457	1 438	1 019
K70 - K77	Krankheiten der Leber	1 122	796	326
N00 - N99	Krankheiten des Urogenitalsystems	758	354	404
O00 - O99	Schwangerschaft, Geburt und Wochenbett	3	-	3
P00 - P96	Bestimmte Zustände, die ihren Ursprung in der Perinatalperiode haben	35	18	17
S00 - T98	Verletzungen, Vergiftungen und bestimmte andere Folgen äußerer Ursachen	3 049	1 742	1 307
S00 - S09	Verletzungen des Kopfes	563	331	232
S70 - S79	Verletzungen der Hüfte und des Oberschenkels	544	197	347
T07	nicht näher bezeichnete multiple Verletzungen	185	127	58
T20 - T32	Verbrennungen oder Verätzungen	35	20	15
T51 - T65	Toxische Wirkungen von vorwiegend nicht medizinisch verwendeten Substanzen	69	52	17
T71	Erstickung	384	317	67
A00 - T98	Insgesamt	54 689	26 867	27 822

[Inhalt](#)**4. Gestorbene je 100 000 Einwohner nach ausgewählten Todesursachen und Geschlecht**

2017

Pos.-Nr. der ICD-10	Todesursache	Insgesamt	Männlich	Weiblich
A00 - B99	Bestimmte infektiöse und parasitäre Krankheiten	15,2	13,8	16,5
A15 - A16	Tuberkulose der Atmungsorgane	0,1	-	0,2
C00 - C97	Bösartige Neubildungen	310,7	354,9	267,9
C15 - C26	der Verdauungsorgane	110,4	127,1	94,2
C30 - C39	der Atmungs- und intrathorakalen Organe	51,8	76,2	28,2
C50	der Brustdrüse	21,2	0,6	41,1
C51 - C68	der Genital- und Harnorgane	56,1	67,9	44,7
C81 - C96	des lymphatischen und blutbildenden Gewebes	27,1	30,4	23,8
D10 - D36	Gutartige Neubildungen	1,2	0,9	1,4
E00 - E90	Endokrine, Ernährungs- und Stoffwechselkrankheiten	41,9	38,5	45,2
E10 - E14	Diabetes mellitus	34,7	31,8	37,6
F00 - F99	Psychische und Verhaltensstörungen	64,6	49,2	79,6
G00 - G99	Krankheiten des Nervensystems	42,7	44,9	40,5
I00 - I99	Krankheiten des Kreislaufsystems	582,0	514,4	647,7
I10 - I15	Hypertonie (Hochdruckkrankheit)	105,7	68,6	141,8
I20 - I25	Ischämische Herzkrankheiten	230,3	238,5	222,3
I21	Akuter Myokardinfarkt	80,1	93,9	66,6
I30 - I52	Sonstige Formen der Herzkrankheit	117,7	98,3	136,6
I60 - I69	Zerebrovaskuläre Krankheiten	93,4	77,7	108,6
J00 - J99	Krankheiten des Atmungssystems	76,5	87,8	65,6
J09 - J18	Grippe und Pneumonie	22,8	22,7	22,9
K00 - K93	Krankheiten des Verdauungssystems	60,2	71,5	49,2
K70 - K77	Krankheiten der Leber	27,5	39,6	15,7
N00 - N99	Krankheiten des Urogenitalsystems	18,6	17,6	19,5
O00 - O99	Schwangerschaft, Geburt und Wochenbett	0,1	-	0,1
P00 - P96	Bestimmte Zustände, die ihren Ursprung in der Perinatalperiode haben	0,9	0,9	0,8
S00 - T98	Verletzungen, Vergiftungen und bestimmte andere Folgen äußerer Ursachen	74,7	86,7	63,1
S00 - S09	Verletzungen des Kopfes	13,8	16,5	11,2
S70 - S79	Verletzungen der Hüfte und des Oberschenkels	13,3	9,8	16,8
T07	nicht näher bezeichnete multiple Verletzungen	4,5	6,3	2,8
T20 - T32	Verbrennungen oder Verätzungen	0,9	1,0	0,7
T51 - T65	Toxische Wirkungen von vorwiegend nicht medizinisch verwendeten Substanzen	1,7	2,6	0,8
T71	Erstickung	9,4	15,8	3,2
A00 - T98	Insgesamt	1 339,9	1 336,6	1 343,1

[Inhalt](#)**5. Gestorbene nach Kreisfreien Städten und Landkreisen sowie ausgewählten Todesursachen¹⁾**

2017

Kreisfreie Stadt Landkreis Land	Insgesamt (A00 - T98)	Darunter			
		Krankheiten des Kreislaufsystems (I00 - I99)	Bösartige Neubildungen (C00 - C97)	Krankheiten des	
				Verdauungs- systems (K00 - K93)	Atmungs- systems (J00 - J99)
Chemnitz, Stadt	3 452	1 481	840	155	159
Erzgebirgskreis	4 993	2 454	1 087	196	254
Mittelsachsen	4 606	2 128	1 020	220	246
Vogtlandkreis	3 706	1 707	844	171	191
Zwickau	4 963	2 214	1 137	228	319
Dresden, Stadt	5 359	2 048	1 254	262	310
Bautzen	4 203	1 883	991	172	251
Görlitz	4 065	1 709	980	182	233
Meißen	3 223	1 287	773	134	193
Sächsische Schweiz- Osterzgebirge	3 505	1 469	788	167	200
Leipzig, Stadt	6 313	2 589	1 512	260	418
Leipzig	3 517	1 586	816	166	190
Nordsachsen	2 784	1 201	640	144	159
Sachsen	54 689	23 756	12 682	2 457	3 123

1) Klassifizierung nach ICD-10: Internationale statistische Klassifikation der Krankheiten und verwandter Gesundheitsprobleme, 10. F

Darunter					
Endokrine, Ernährungs- und Stoffwechselkrankheiten (E00 - E90)		Verletzungen, Vergiftungen und bestimmte andere Folgen äußerer Ursachen (S00 - T98)			
Zusammen	darunter Diabetes mellitus (E10 - E14)	Zusammen	Unfälle	darunter Verkehrsunfälle	Suizide
102	86	189	99	5	46
175	154	239	137	14	43
136	120	245	147	13	57
121	100	171	94	10	48
167	135	275	145	12	39
147	119	345	173	12	79
116	94	219	119	14	47
158	138	235	144	16	39
116	92	183	101	11	33
98	84	220	123	16	43
153	114	382	190	17	77
122	99	194	99	19	35
100	83	152	85	16	28
1 711	1 418	3 049	1 656	175	614

Revision.

[Inhalt](#)**6. Gestorbene je 100 000 Einwohner nach Kreisfreien Städten und Landkreisen sowie ausgewählten Todesursachen¹⁾**

2017

Kreisfreie Stadt Landkreis Land	Insgesamt (A00 - T98)	Darunter			
		Krankheiten des Kreislaufsystems (I00 - I99)	Bösartige Neubildungen (C00 - C97)	Krankheiten des	
				Verdauungs- systems (K00 - K93)	Atmungs- systems (J00 - J99)
Chemnitz, Stadt	1 399,8	600,6	340,6	62,9	64,5
Erzgebirgskreis	1 458,9	717,0	317,6	57,3	74,2
Mittelsachsen	1 489,0	687,9	329,7	71,1	79,5
Vogtlandkreis	1 609,1	741,2	366,5	74,2	82,9
Zwickau	1 545,9	689,6	354,2	71,0	99,4
Dresden, Stadt	975,9	373,0	228,4	47,7	56,5
Bautzen	1 384,1	620,1	326,3	56,6	82,7
Görlitz	1 578,9	663,8	380,6	70,7	90,5
Meißen	1 324,3	528,8	317,6	55,1	79,3
Sächsische Schweiz- Osterzgebirge	1 426,3	597,8	320,7	68,0	81,4
Leipzig, Stadt	1 095,0	449,1	262,3	45,1	72,5
Leipzig	1 362,3	614,3	316,1	64,3	73,6
Nordsachsen	1 406,6	606,8	323,3	72,8	80,3
Sachsen	1 339,9	582,0	310,7	60,2	76,5

1) Klassifizierung nach ICD-10: Internationale statistische Klassifikation der Krankheiten und verwandter Gesundheitsprobleme, 10. F

Darunter					
Endokrine, Ernährungs- und Stoffwechselkrankheiten (E00 - E90)		Verletzungen, Vergiftungen und bestimmte andere Folgen äußerer Ursachen (S00 - T98)			
Zusammen	darunter Diabetes mellitus (E10 - E14)	Zusammen	Unfälle	darunter Verkehrsunfälle	Suizide
41,4	34,9	76,6	40,1	2,0	18,7
51,1	45,0	69,8	40,0	4,1	12,6
44,0	38,8	79,2	47,5	4,2	18,4
52,5	43,4	74,2	40,8	4,3	20,8
52,0	42,1	85,7	45,2	3,7	12,1
26,8	21,7	62,8	31,5	2,2	14,4
38,2	31,0	72,1	39,2	4,6	15,5
61,4	53,6	91,3	55,9	6,2	15,1
47,7	37,8	75,2	41,5	4,5	13,6
39,9	34,2	89,5	50,1	6,5	17,5
26,5	19,8	66,3	33,0	2,9	13,4
47,3	38,3	75,1	38,3	7,4	13,6
50,5	41,9	76,8	42,9	8,1	14,1
41,9	34,7	74,7	40,6	4,3	15,0

Revision.

7. Gestorbene im 1. Lebensjahr und Totgeborene nach Kreisfreien Städten und Landkreisen

2017

Kreisfreie Stadt Landkreis Land	Im 1. Lebensjahr Gestorbene				Tot- gebo- rene	Perinatale Sterbefälle ¹⁾					
	Ins- ge- samt	männ- lich	weib- lich	je 1 000 Lebend- gebo- rene ²⁾		Ins- gesamt	männ- lich	weib- lich	je 1 000 Lebend- und Totgeborene ³⁾		
									ins- gesamt	männ- lich	weib- lich
Chemnitz, Stadt	4	2	2	1,6	8	10	3	7	4,1	2,4	5,7
Erzgebirgskreis	4	3	1	1,5	20	21	9	12	8,1	7,0	9,1
Mittelsachsen	5	3	2	2,0	8	11	6	5	4,5	4,8	4,1
Vogtlandkreis	5	2	3	3,0	5	6	3	3	3,6	3,6	3,6
Zwickau	6	4	2	2,3	13	14	8	6	5,4	6,0	4,8
Dresden, Stadt	16	7	9	2,5	16	26	12	14	4,1	3,7	4,5
Bautzen	8	3	5	3,2	5	7	2	5	2,8	1,6	4,0
Görlitz	8	6	2	4,1	7	12	9	3	6,2	8,9	3,2
Meißen	7	4	3	3,7	9	10	6	4	5,3	6,1	4,4
Sächsische Schweiz- Osterzgebirge	3	2	1	1,4	7	7	4	3	3,3	3,6	3,0
Leipzig, Stadt	11	5	6	1,6	32	38	24	14	5,6	6,8	4,2
Leipzig	5	3	2	2,5	8	11	4	7	5,4	3,9	7,0
Nordsachsen	4	3	1	2,6	8	8	4	4	5,2	5,1	5,3
Sachsen	86	47	39	2,3	146	181	94	87	4,9	5,0	4,8

1) Totgeborene und in den ersten 7 Lebenstagen gestorbene Säuglinge.

2) Bezogen auf die Lebendgeborenen des Berichtszeitraumes.

3) Bezogen auf die Lebend- und Totgeborenen des Berichtszeitraumes.

8. Gestorbene Säuglinge nach Geburtsgewicht und Lebensdauer

2017

Geburtsgewicht von ... bis unter ... Gramm	Insgesamt	Davon im Alter von ... bis unter ...			
		unter 24 Stunden	24 Stunden - 7 Tagen	7 Tagen - 28 Tagen	28 Tagen - 1 Jahr
unter 500	11	7	3	-	1
500 - 1 000	15	9	1	2	3
1 000 - 1 500	7	2	2	1	2
1 500 - 2 000	2	-	-	1	1
2 000 - 2 500	6	-	1	2	3
unter 2 500	41	18	7	6	10
2 500 - 3 000	11	-	1	6	4
3 000 - 3 500	12	2	1	3	6
3 500 - 4 000	9	-	1	3	5
4 000 und mehr	1	-	-	-	1
ohne Angabe	12	2	3	-	7
Insgesamt	86	22	13	18	33

[Inhalt](#)**9. Gestorbene Säuglinge nach Todesursachen und Geschlecht**

2017

Todesursache (Pos.-Nr. der ICD-10)	Insgesamt	Männlich	Weiblich
Neubildungen (C00 - D48)	3	3	-
Krankheiten des Nervensystems (G00 - G99)	1	-	1
Bestimmte Zustände, die ihren Ursprung in der Perinatalperiode haben (P00 - P96)	35	18	17
darunter			
Schädigung durch Schwangerschaftskomplikationen (P00 - P04)	8	4	4
Störungen im Zusammenhang mit Schwangerschaftsdauer und fetalem Wachstum (P05 - P08)	7	2	5
Asphyxie unter der Geburt und Atemnot beim Neugeborenen (P21 - P22)	4	4	-
Angeborene Fehlbildungen, Deformitäten und Chromosomenanomalien (Q00 - Q99)	30	17	13
darunter			
des Kreislauf- und Atmungssystems (Q20 - Q34)	15	10	5
Plötzlicher Kindstod (R95)	5	3	2
Verletzungen, Vergiftungen und bestimmte andere Folgen äußerer Ursachen (S00 - T98)	4	2	2
Übrige Todesursachen	11	7	4
Insgesamt	86	47	39

[Inhalt](#)**10. Gestorbene nach Todesursachen, Geschlecht und Altersgruppen**

2017

Pos.-Nr. der ICD-10	Todesursache	männlich = m weiblich = w insgesamt = i	Insgesamt							
				unter 1	1 - 5	5 - 10	10 - 15	15 - 20	20 - 25	25 - 30
A00 - B99	Bestimmte infektiöse und parasitäre Krankheiten	m	278	-	1	-	1	1	-	-
		w	341	-	1	-	-	-	-	-
		i	619	-	2	-	1	1	-	-
A15 - A19	Tuberkulose	m	2	-	-	-	-	-	-	-
		w	4	-	-	-	-	-	-	-
		i	6	-	-	-	-	-	-	-
C00 - D48	Neubildungen	m	7 328	3	1	3	3	3	5	9
		w	5 780	-	2	3	1	2	2	6
		i	13 108	3	3	6	4	5	7	15
C00 - C97	Bösartige Neubildungen	m	7 133	1	1	3	3	3	5	9
		w	5 549	-	2	3	1	2	1	6
		i	12 682	1	3	6	4	5	6	15
C16	des Magens	m	352	-	-	-	-	-	-	-
		w	273	-	-	-	-	-	-	-
		i	625	-	-	-	-	-	-	-
C18 - C21	des Dickdarms und Mastdarms	m	850	-	-	-	-	-	-	1
		w	656	-	-	-	-	-	-	1
		i	1 506	-	-	-	-	-	-	2
C25	der Bauchspeicheldrüse	m	524	-	-	-	-	-	-	-
		w	569	-	-	-	-	-	-	-
		i	1 093	-	-	-	-	-	-	-
C30 - C39	der Atmungs- u. sonstiger intrathorakaler Organe	m	1 531	-	-	-	-	-	-	-
		w	585	-	-	-	-	-	-	-
		i	2 116	-	-	-	-	-	-	-
C50	der Brustdrüse	m	13	-	-	-	-	-	-	-
		w	852	-	-	-	-	-	-	-
		i	865	-	-	-	-	-	-	-
C51 - C68	der Genital- und Harnorgane	m	1 364	-	-	-	-	-	2	1
		w	926	-	-	-	-	-	-	-
		i	2 290	-	-	-	-	-	2	1
C81 - C96	des lymphatischen und blutbildenden Gewebes	m	612	-	-	-	1	-	1	-
		w	493	-	-	-	1	-	-	1
		i	1 105	-	-	-	2	-	1	1
C91 - C95	Leukämie	m	244	-	-	-	1	-	1	-
		w	211	-	-	-	-	-	-	1
		i	455	-	-	-	1	-	1	1
D10 - D36	Gutartige Neubildungen	m	19	2	-	-	-	-	-	-
		w	28	-	-	-	-	-	-	-
		i	47	2	-	-	-	-	-	-
D00 - D09, D37 - D48	Carcinoma in situ, Neubildungen unsicheren Verhaltens und unbekannten Charakters	m	176	-	-	-	-	-	-	-
		w	203	-	-	-	-	-	1	-
		i	379	-	-	-	-	-	1	-
D50 - D89	Krankheiten des Blutes und der blutbildenden Organe sowie best. Störungen Immunsystem	m	83	-	-	-	-	-	-	-
		w	97	1	-	-	-	-	-	-
		i	180	1	-	-	-	-	-	-
E00 - E90	Endokrine, Ernährungs- und Stoffwechselkrankheiten	m	774	-	-	-	-	1	-	3
		w	937	-	-	-	-	-	-	1
		i	1 711	-	-	-	-	1	-	4

Im Alter von ... bis unter ... Jahren												
30 - 35	35 - 40	40 - 45	45 - 50	50 - 55	55 - 60	60 - 65	65 - 70	70 - 75	75 - 80	80 - 85	85 - 90	90 und mehr
2	2	1	4	5	8	20	25	27	47	70	48	16
-	1	3	1	2	6	13	11	16	58	74	71	84
2	3	4	5	7	14	33	36	43	105	144	119	100
-	-	-	-	-	-	-	-	-	1	-	1	-
-	-	-	-	-	-	-	-	2	-	-	2	-
-	-	-	-	-	-	-	-	2	1	-	3	-
11	20	29	120	279	447	739	853	994	1 509	1 252	782	266
18	27	34	77	198	255	403	477	628	1 077	1 129	892	549
29	47	63	197	477	702	1 142	1 330	1 622	2 586	2 381	1 674	815
11	20	29	120	276	441	729	838	974	1 478	1 206	739	247
17	27	33	76	194	253	399	468	618	1 037	1 073	838	501
28	47	62	196	470	694	1 128	1 306	1 592	2 515	2 279	1 577	748
1	-	1	6	18	25	27	32	33	80	68	48	13
2	1	1	3	10	7	12	19	23	55	63	44	33
3	1	2	9	28	32	39	51	56	135	131	92	46
3	4	4	5	23	44	97	109	125	165	151	97	22
1	1	-	6	12	27	42	47	61	114	122	135	87
4	5	4	11	35	71	139	156	186	279	273	232	109
-	1	2	11	19	30	55	61	78	115	92	49	11
-	-	-	6	11	16	44	47	76	126	123	86	34
-	1	2	17	30	46	99	108	154	241	215	135	45
-	2	3	25	62	133	174	210	215	317	240	116	34
2	2	3	6	23	44	61	53	79	127	87	65	33
2	4	6	31	85	177	235	263	294	444	327	181	67
-	-	-	-	1	1	1	3	2	2	1	1	1
3	13	12	19	54	46	66	83	73	136	151	109	87
3	13	12	19	55	47	67	86	75	138	152	110	88
-	1	1	7	22	36	81	121	177	322	278	221	94
4	5	5	13	38	46	65	79	114	153	180	148	76
4	6	6	20	60	82	146	200	291	475	458	369	170
2	1	2	12	15	23	39	60	70	152	117	100	17
2	2	2	6	6	10	25	36	56	105	122	79	40
4	3	4	18	21	33	64	96	126	257	239	179	57
2	1	1	3	4	9	17	26	24	57	53	40	5
1	1	-	1	4	3	8	10	15	50	58	37	22
3	2	1	4	8	12	25	36	39	107	111	77	27
-	-	-	-	-	1	-	3	1	2	4	5	1
-	-	-	-	1	-	-	2	1	8	8	5	3
-	-	-	-	1	1	-	5	2	10	12	10	4
-	-	-	-	3	5	10	12	19	29	42	38	18
1	-	1	1	3	2	4	7	9	32	48	49	45
1	-	1	1	6	7	14	19	28	61	90	87	63
1	2	-	1	2	2	3	2	8	19	18	18	7
1	-	1	1	3	2	2	4	4	12	15	24	27
2	2	1	2	5	4	5	6	12	31	33	42	34
3	3	8	15	25	32	65	74	62	137	153	114	79
-	4	4	7	11	16	24	22	43	131	172	227	275
3	7	12	22	36	48	89	96	105	268	325	341	354

Pos.-Nr. der ICD-10	Todesursache	männlich = m weiblich = w insgesamt = i	Insgesamt							
				unter 1	1 - 5	5 - 10	10 - 15	15 - 20	20 - 25	25 - 30
E10 - E14	Diabetes mellitus	m	639	-	-	-	-	-	-	2
		w	779	-	-	-	-	-	-	1
		i	1 418	-	-	-	-	-	-	3
F00 - F99, G00 - G99, H00 - H95	Psychische u. Verhaltensstörungen, Krankheiten des Nervensystems, des Auges und des Ohres	m	1 892	-	-	-	-	2	1	2
		w	2 488	1	1	-	-	3	-	3
		i	4 380	1	1	-	-	5	1	5
I00 - I99	Krankheiten des Kreislauf- systems	m	10 339	-	-	1	-	2	1	5
		w	13 417	-	-	-	1	1	2	-
		i	23 756	-	-	1	1	3	3	5
I10 - I15	Hypertonie (Hochdruckkrankheit)	m	1 378	-	-	-	-	-	-	1
		w	2 938	-	-	-	-	-	-	-
		i	4 316	-	-	-	-	-	-	1
I00 - I09, I20 - I52	Herzkrankheiten	m	7 067	-	-	1	-	2	1	3
		w	7 877	-	-	-	1	1	2	-
		i	14 944	-	-	1	1	3	3	3
I20 - I25	Ischämische Herzkrankheiten	m	4 795	-	-	-	-	-	-	-
		w	4 605	-	-	-	-	-	-	-
		i	9 400	-	-	-	-	-	-	-
I21	Akuter Myokardinfarkt	m	1 888	-	-	-	-	-	-	-
		w	1 380	-	-	-	-	-	-	-
		i	3 268	-	-	-	-	-	-	-
I60 - I69	Zerebrovaskuläre Krankheiten	m	1 561	-	-	-	-	-	-	-
		w	2 250	-	-	-	-	-	-	-
		i	3 811	-	-	-	-	-	-	-
J00 - J99	Krankheiten des Atmungs- systems	m	1 765	-	-	1	-	-	-	1
		w	1 358	-	-	1	1	-	-	-
		i	3 123	-	-	2	1	-	-	1
J09 - J18	Grippe und Pneumonie	m	456	-	-	1	-	-	-	1
		w	474	-	-	1	-	-	-	-
		i	930	-	-	2	-	-	-	1
J40 - J47	Chronische Krankheiten der unteren Atemwege	m	1 084	-	-	-	-	-	-	-
		w	719	-	-	-	-	-	-	-
		i	1 803	-	-	-	-	-	-	-
K00 - K93	Krankheiten des Verdauungs- systems	m	1 438	-	-	-	-	-	-	4
		w	1 019	-	-	-	-	-	-	2
		i	2 457	-	-	-	-	-	-	6
K25 - K26	Ulcus ventriculi und -duodeni	m	79	-	-	-	-	-	-	-
		w	75	-	-	-	-	-	-	-
		i	154	-	-	-	-	-	-	-
K55 - K63	Sonstige Krankheiten des Darmes	m	204	-	-	-	-	-	-	1
		w	281	-	-	-	-	-	-	-
		i	485	-	-	-	-	-	-	1
K70 - K77	Krankheiten der Leber	m	796	-	-	-	-	-	-	1
		w	326	-	-	-	-	-	-	1
		i	1 122	-	-	-	-	-	-	2
K70.3, K74.6	Leberzirrhose (ohne biliäre Zirrhose)	m	714	-	-	-	-	-	-	1
		w	273	-	-	-	-	-	-	1
		i	987	-	-	-	-	-	-	2
L00 - L99, M00 - M99	Krankheiten der Haut, Unterhaut, des Muskel-Skelett-Systems und des Bindegewebes	m	149	-	-	-	-	-	-	-
		w	217	-	-	-	-	-	1	-
		i	366	-	-	-	-	-	1	-

Im Alter von ... bis unter ... Jahren												
30 - 35	35 - 40	40 - 45	45 - 50	50 - 55	55 - 60	60 - 65	65 - 70	70 - 75	75 - 80	80 - 85	85 - 90	90 und mehr
1	2	3	7	19	24	55	56	57	110	135	97	71
-	2	1	4	9	10	18	17	33	115	142	197	230
1	4	4	11	28	34	73	73	90	225	277	294	301
5	9	17	34	60	66	91	105	132	350	418	383	217
3	7	2	7	16	25	28	62	122	286	414	629	879
8	16	19	41	76	91	119	167	254	636	832	1 012	1 096
13	18	43	66	209	327	529	722	848	1 690	2 224	2 120	1 521
5	9	10	21	61	85	176	275	441	1 298	2 283	3 606	5 143
18	27	53	87	270	412	705	997	1 289	2 988	4 507	5 726	6 664
-	2	3	3	20	28	72	74	77	169	333	344	252
-	1	1	2	4	13	22	45	66	215	458	820	1 291
-	3	4	5	24	41	94	119	143	384	791	1 164	1 543
9	11	34	51	156	247	378	514	603	1 161	1 460	1 392	1 044
3	2	3	10	35	50	113	168	294	790	1 353	2 132	2 920
12	13	37	61	191	297	491	682	897	1 951	2 813	3 524	3 964
2	6	19	41	110	183	257	361	407	789	1 009	940	671
1	1	2	6	23	24	63	97	180	477	766	1 216	1 749
3	7	21	47	133	207	320	458	587	1 266	1 775	2 156	2 420
2	5	13	23	86	123	151	209	201	304	353	270	148
1	1	1	6	14	13	37	56	97	197	275	340	342
3	6	14	29	100	136	188	265	298	501	628	610	490
2	2	3	7	17	38	62	96	137	306	371	323	197
2	5	5	8	16	16	32	45	72	256	418	575	800
4	7	8	15	33	54	94	141	209	562	789	898	997
4	3	3	7	24	57	91	162	177	321	406	308	200
1	-	-	3	12	24	60	43	81	158	259	312	403
5	3	3	10	36	81	151	205	258	479	665	620	603
3	1	2	3	4	8	22	26	36	54	105	107	83
1	-	-	-	2	7	12	4	15	41	72	109	210
4	1	2	3	6	15	34	30	51	95	177	216	293
1	1	-	-	16	40	60	121	123	226	243	153	100
-	-	-	3	6	16	46	34	58	88	149	169	150
1	1	-	3	22	56	106	155	181	314	392	322	250
9	18	17	52	126	147	174	195	131	199	169	126	71
3	1	7	17	35	61	56	76	59	133	160	211	198
12	19	24	69	161	208	230	271	190	332	329	337	269
-	-	-	4	5	7	2	11	4	12	14	8	12
-	-	-	-	1	4	3	1	4	6	8	23	25
-	-	-	4	6	11	5	12	8	18	22	31	37
-	1	-	-	4	9	15	16	25	41	39	32	21
-	-	-	-	2	8	4	12	10	38	52	88	67
-	1	-	-	6	17	19	28	35	79	91	120	88
7	14	14	41	101	106	135	139	70	91	50	21	6
3	1	7	13	28	38	38	47	34	49	40	17	10
10	15	21	54	129	144	173	186	104	140	90	38	16
6	11	11	37	92	94	120	125	64	84	45	19	5
2	-	5	10	26	30	34	38	30	41	35	12	9
8	11	16	47	118	124	154	163	94	125	80	31	14
-	-	2	2	7	3	10	13	15	29	30	20	18
-	-	1	1	1	5	7	9	17	31	39	57	48
-	-	3	3	8	8	17	22	32	60	69	77	66

Pos.-Nr. der ICD-10	Todesursache	männlich = m weiblich = w insgesamt = i	Insgesamt							
				unter 1	1 5	5 10	10 15	15 20	20 25	25 30
N00 - N99	Krankheiten des	m	354	-	-	-	-	-	-	-
	Urogenitalsystems	w	404	-	-	-	-	-	-	-
		i	758	-	-	-	-	-	-	-
O00 - O99	Schwangerschaft, Geburt und	m	-	-	-	-	-	-	-	-
	Wochenbett	w	3	-	-	-	1	-	-	
		i	3	-	-	-	1	-	-	
P00 - P96	Bestimmte Zustände, die	m	18	18	-	-	-	-	-	-
	ihren Ursprung in der	w	17	17	-	-	-	-	-	-
	Perinatalperiode haben	i	35	35	-	-	-	-	-	-
Q00 - Q99	Angeborene Fehlbildungen,	m	41	17	-	1	1	-	-	1
	Deformitäten und	w	41	13	1	-	-	-	-	-
	Chromosomenanomalien	i	82	30	1	1	1	-	-	1
R00 - R99	Symptome und abnorme klinische	m	666	7	1	-	-	-	-	2
	und Laborbefunde, die anderen-	w	396	5	-	-	-	-	1	2
	orts nicht klassifiziert sind	i	1 062	12	1	-	-	-	1	4
V01 - X59, Y40 - Y86, Y88	Unfälle und	m	1 082	1	3	1	1	8	3	15
	medizinische Komplikationen	w	1 048	-	2	-	-	-	4	3
		i	2 130	1	5	1	1	8	7	18
V01 - V99	Transportmittelunfälle	m	119	-	-	-	-	6	1	9
		w	58	-	1	-	-	-	4	2
		i	177	-	1	-	-	6	5	11
X60 - X84	Vorsätzliche Selbstbeschädigung	m	477	-	-	-	1	5	9	27
		w	137	-	-	-	-	3	1	2
		i	614	-	-	-	1	8	10	29
X85 - Y09, Y10 - Y34	Tätlicher Angriff und Ereignis,	m	181	1	-	1	1	2	6	3
	nähere Umstände unbestimmt	w	122	2	-	-	1	-	1	4
		i	303	3	-	1	2	2	7	7
Insgesamt		m	26 867	47	6	8	8	24	26	72
		w	27 822	39	7	4	4	10	12	23
		i	54 689	86	13	12	12	34	38	95

Im Alter von ... bis unter ... Jahren

30 - 35	35 - 40	40 - 45	45 - 50	50 - 55	55 - 60	60 - 65	65 - 70	70 - 75	75 - 80	80 - 85	85 - 90	90 und mehr
-	-	-	-	3	3	9	21	33	59	87	89	50
-	-	-	-	2	1	6	6	21	46	86	109	127
-	-	-	-	5	4	15	27	54	105	173	198	177
-	-	-	-	-	-	-	-	-	-	-	-	-
-	2	-	-	-	-	-	-	-	-	-	-	-
-	2	-	-	-	-	-	-	-	-	-	-	-
-	-	-	-	-	-	-	-	-	-	-	-	-
-	-	-	-	-	-	-	-	-	-	-	-	-
-	-	-	-	-	-	-	-	-	-	-	-	-
-	1	1	2	2	5	2	5	-	1	1	1	-
1	-	1	1	3	2	5	6	-	3	1	3	1
1	1	2	3	5	7	7	11	-	4	2	4	1
8	16	15	31	77	83	95	100	44	63	47	51	26
-	4	4	6	19	14	22	21	13	52	57	70	106
8	20	19	37	96	97	117	121	57	115	104	121	132
18	21	14	30	37	58	82	92	74	161	164	194	105
4	6	3	8	10	14	21	33	53	148	210	256	273
22	27	17	38	47	72	103	125	127	309	374	450	378
6	14	5	7	15	10	6	7	3	13	7	7	3
-	2	2	2	3	5	4	7	3	10	8	5	-
6	16	7	9	18	15	10	14	6	23	15	12	3
14	19	19	39	42	37	37	33	31	58	55	39	12
9	2	5	5	19	6	7	10	12	24	14	12	6
23	21	24	44	61	43	44	43	43	82	69	51	18
17	6	1	10	11	10	20	8	10	21	11	20	22
2	2	2	3	4	3	7	5	6	15	16	25	24
19	8	3	13	15	13	27	13	16	36	27	45	46
105	138	170	413	909	1 285	1 968	2 410	2 586	4 664	5 105	4 313	2 610
47	65	77	158	396	519	837	1 060	1 516	3 472	4 929	6 504	8 143
152	203	247	571	1 305	1 804	2 805	3 470	4 102	8 136	10 034	10 817	10 753

11. Gestorbene in den Kreisfreien Städten Chemnitz, Dresden und Leipzig nach ausgewählten Todesursachen
 2017

Pos.-Nr. der ICD-10	Todesursache	Chemnitz, Stadt			
		insgesamt	männlich	weiblich	je 100 000 Einwohner
A00 - B99	Bestimmte infektiöse und parasitäre Krankheiten	36	15	21	14,6
A15 - A19	Tuberkulose	-	-	-	-
C00 - C97	Bösartige Neubildungen	840	466	374	340,6
C00 - C14, C15	der Lippe, der Mundhöhle, des Pharynx und des Ösophagus	32	23	9	13,0
C16	des Magens	41	25	16	16,6
C18 - C21	des Dickdarms und Mastdarms	113	61	52	45,8
C22 - C25	der Leber, Gallengänge, Gallenblase, sonstiger Gallenwege und Pankreas	119	66	53	48,3
C34	der Bronchien und Lunge	134	96	38	54,3
C40 - C49	des Knochens, der Haut, des mesothelialen und des Weichteilgewebes	28	15	13	11,4
C50	der Brustdrüse	58	2	56	23,5
C51 - C68	der Genital- und Harnorgane	156	90	66	63,3
C81 - C96	des lymphatischen und blutbildenden Gewebes	82	51	31	33,3
C91 - C95	Leukämie	40	28	12	16,2
E00 - E90	Endokrine, Ernährungs- und Stoffwechsel- krankheiten	102	47	55	41,4
E10 - E14	Diabetes mellitus	86	40	46	34,9
I00 - I99	Krankheiten des Kreislaufsystems	1 481	639	842	600,6
I05 - I09	Chronische rheumatische Herzkrankheiten	9	4	5	3,6
I10 - I15	Hypertonie (Hochdruckkrankheit)	159	45	114	64,5
I20 - I25	Ischämische Herzkrankheiten	652	326	326	264,4
I21	Akuter Myokardinfarkt	181	105	76	73,4
I26 - I28	Pulmonale Herzkrankheit und Krankheiten des Lungenkreislaufs	40	19	21	16,2
I30 - I52	Sonstige Formen der Herzkrankheit	298	125	173	120,8
I60 - I69	Zerebrovaskuläre Krankheiten	264	97	167	107,1
I64	Schlaganfall, nicht als Blutung oder Infarkt bez.	40	11	29	16,2

Dresden, Stadt				Leipzig, Stadt			
insgesamt	männlich	weiblich	je 100 000 Einwohner	insgesamt	männlich	weiblich	je 100 000 Einwohner
76	28	48	13,8	46	15	31	8,0
1	1	-	0,2	1	-	1	0,2
1 254	694	560	228,4	1 512	803	709	262,3
75	56	19	13,7	99	80	19	17,2
55	35	20	10,0	63	32	31	10,9
131	69	62	23,9	179	99	80	31,0
207	114	93	37,7	244	113	131	42,3
176	112	64	32,1	256	179	77	44,4
41	20	21	7,5	47	24	23	8,2
91	2	89	16,6	97	-	97	16,8
222	137	85	40,4	272	140	132	47,2
116	65	51	21,1	129	63	66	22,4
52	27	25	9,5	49	28	21	8,5
147	71	76	26,8	153	69	84	26,5
119	55	64	21,7	114	52	62	19,8
2 048	892	1 156	373,0	2 589	1 126	1 463	449,1
27	9	18	4,9	26	13	13	4,5
358	108	250	65,2	506	174	332	87,8
793	400	393	144,4	1 059	548	511	183,7
264	143	121	48,1	374	199	175	64,9
41	12	29	7,5	53	18	35	9,2
472	203	269	86,0	422	174	248	73,2
302	136	166	55,0	466	166	300	80,8
40	14	26	7,3	65	18	47	11,3

Pos.-Nr. der ICD-10	Todesursache	Chemnitz, Stadt			
		insgesamt	männlich	weiblich	je 100 000 Einwohner
I70 - I79	Krankheiten der Arterien, Arteriolen und Kapillaren	53	20	33	21,5
J00 - J99	Krankheiten des Atmungssystems	159	90	69	64,5
J09 - J18	Grippe und Pneumonie	57	28	29	23,1
J40 - J47	Chronische Krankheiten der unteren Atemwege	83	51	32	33,7
K00 - K93	Krankheiten des Verdauungssystems	155	73	82	62,9
K25 - K26	Ulcus ventriculi und -duodeni	14	6	8	5,7
K50 - K52, K55 - K63	Nichtinfektiöse Enteritis und Kolitis sowie sonstige Krankheiten des Darmes	37	9	28	15,0
K70 - K77	Krankheiten der Leber	66	45	21	26,8
K80 - K87	Krankheiten der Gallenblase, der Gallenwege und des Pankreas	13	6	7	5,3
N00 - N99	Krankheiten des Urogenitalsystems	58	30	28	23,5
R00 - R99	Symptome und abnorme klinische und Laborbefunde, die anderenorts nicht klassifiziert sind	60	33	27	24,3
V01 - X59, Y40 - Y86, Y88	Unfälle und medizinische Komplikation	119	53	66	48,3
V01 - V99	Transportmittelunfälle	5	4	1	2,0
W00 - W19	Unfälle durch Sturz	79	30	49	32,0
W65 - W74	Unfälle durch Ertrinken und Untergehen	1	1	-	0,4
W75 - W84	Sonstige unfallbedingte Gefährdung der Atmung (Ersticken)	-	-	-	-
X60 - X84	Vorsätzliche Selbstbeschädigung	46	35	11	18,7
	Übrige Todesursachen	396	168	228	160,6
	Insgesamt	3 452	1 649	1 803	1 399,8

Dresden, Stadt				Leipzig, Stadt			
insgesamt	männlich	weiblich	je 100 000 Einwohner	insgesamt	männlich	weiblich	je 100 000 Einwohner
44	21	23	8,0	45	27	18	7,8
310	184	126	56,5	418	225	193	72,5
79	46	33	14,4	101	48	53	17,5
195	120	75	35,5	272	152	120	47,2
262	162	100	47,7	260	149	111	45,1
11	4	7	2,0	20	11	9	3,5
43	24	19	7,8	59	22	37	10,2
132	88	44	24,0	115	81	34	19,9
26	17	9	4,7	27	13	14	4,7
91	40	51	16,6	69	34	35	12,0
179	89	90	32,6	252	145	107	43,7
229	128	101	41,7	281	141	140	48,7
12	6	6	2,2	16	9	7	2,8
137	74	63	24,9	149	74	75	25,8
-	-	-	-	-	-	-	-
5	3	2	0,9	3	1	2	0,5
79	54	25	14,4	77	61	16	13,4
684	307	377	124,6	656	303	353	113,8
5 359	2 649	2 710	975,9	6 313	3 071	3 242	1 095,0

[Inhalt](#)**12. Gestorbene durch Unfälle nach Unfallart und Geschlecht**

2017

Unfallart	Pos.-Nr. der ICD-10	Insgesamt	Männlich	Weiblich
Arbeits-/Dienstunfall		20	19	1
Schulunfall		-	-	-
Verkehrsunfall		175	117	58
Häuslicher Unfall		1 057	477	580
- Stürze	W00 - W19	915	406	509
Sturz auf gleicher Ebene	W00 - W01, W03, W18	72	29	43
Sturz Bett/Stuhl	W06 - W07	29	13	16
Sturz Treppen/Stufen	W10	89	51	38
Sturz Leiter	W11	10	10	-
Sturz Gebäude/Bauwerk	W13	6	4	2
Sturz, nicht näher bezeichnet	W19	694	288	406
- Ertrinken und Untergehen	W65 - W74	8	7	1
- Sonstige unfallbedingte Gefährdung der Atmung (Ersticken)	W75 - W84	33	17	16
- Rauch, Feuer und Flammen	X00 - X09	11	7	4
- Vergiftungen	X40 - X49	9	7	2
Sport-/Spielunfall		10	6	4
Sonstige Unfälle		394	206	188
Insgesamt		1 656	825	831

[Inhalt](#)**13. Gestorbene durch Unfälle nach Art der Schädigung und Geschlecht**

2017

Pos.-Nr. der ICD-10	Art der Schädigung	Insgesamt	Männlich	Weiblich
S00 - S09	Verletzungen des Kopfes	466	262	204
S10 - S19	Verletzungen des Halses	49	35	14
S20 - S29	Verletzungen des Thorax	110	74	36
S30 - S39	Verletzungen des Beckenbereiches	95	42	53
S40 - S69	Verletzungen der Schulter, des Armes und der Hand	68	26	42
S70 - S79	Verletzungen der Hüfte und des Oberschenkels	484	173	311
S80 - S99	Verletzungen des Knies, Unterschenkels, Fußes	35	16	19
T00 - T07	Verletzungen mit Beteiligung mehrerer Körperregionen	114	67	47
T08 - T14	Verletzungen nicht näher bezeichneter Teile des Rumpfes, der Extremitäten oder anderer Körperregionen	68	31	37
T15 - T19	Folgen des Eindringens eines Fremdkörpers durch eine natürliche Körperöffnung	50	25	25
T20 - T32	Verbrennungen oder Verätzungen	31	16	15
T33 - T35	Erfrierungen	1	1	-
T36 - T50	Vergiftungen durch Arzneimittel, Drogen und biologisch aktive Substanzen	11	9	2
T51 - T65	Toxische Wirkungen von vorwiegend nicht medizinisch verwendeten Substanzen	17	13	4
T66 - T78	Sonstige und nicht näher bezeichnete Schäden durch äußere Ursachen	56	34	22
T79	Bestimmte Frühkomplikationen eines Traumas	1	1	-
	Insgesamt	1 656	825	831

14. Gestorbene durch Unfälle nach Altersgruppen, Unfallart und Geschlecht

2017

Alter von ... bis unter ... Jahren	Insgesamt		Darunter					
			Verkehrsunfall		häuslicher Unfall		Arbeitsunfall	
	Anzahl	je 100 000 Einwohner	Anzahl	je 100 000 Einwohner	Anzahl	je 100 000 Einwohner	Anzahl	je 100 000 Einwohner
Insgesamt								
unter 1	1	2,7	-	-	1	2,7	-	-
1 - 5	5	3,4	-	-	3	2,0	-	-
5 - 15	-	-	-	-	-	-	-	-
15 - 25	14	4,4	11	3,5	2	0,6	-	-
25 - 35	34	6,6	17	3,3	6	1,2	2	0,4
35 - 45	35	7,3	22	4,6	10	2,1	1	0,2
45 - 55	67	11,4	25	4,2	20	3,4	7	1,2
55 - 65	99	16,4	25	4,1	37	6,1	9	1,5
65 - 75	152	32,0	20	4,2	96	20,2	1	0,2
75 - 85	497	114,7	39	9,0	315	72,7	-	-
85 und mehr	752	536,3	16	11,4	567	404,4	-	-
Insgesamt	1 656	40,6	175	4,3	1 057	25,9	20	0,5
männlich								
unter 1	1	5,2	-	-	1	5,2	-	-
1 - 5	3	3,9	-	-	3	3,9	-	-
5 - 15	-	-	-	-	-	-	-	-
15 - 25	10	6,0	7	4,2	2	1,2	-	-
25 - 35	29	10,7	15	5,6	6	2,2	1	0,4
35 - 45	28	11,0	18	7,1	8	3,2	1	0,4
45 - 55	53	17,4	20	6,6	14	4,6	7	2,3
55 - 65	85	28,5	16	5,4	34	11,4	9	3,0
65 - 75	104	47,1	10	4,5	73	33,1	1	0,5
75 - 85	240	131,7	20	11,0	146	80,1	-	-
85 und mehr	272	657,1	11	26,6	190	459,0	-	-
Zusammen	825	41,0	117	5,8	477	23,7	19	0,9
weiblich								
unter 1	-	-	-	-	-	-	-	-
1 - 5	2	2,8	-	-	-	-	-	-
5 - 15	-	-	-	-	-	-	-	-
15 - 25	4	2,6	4	2,6	-	-	-	-
25 - 35	5	2,1	2	0,8	-	-	1	0,4
35 - 45	7	3,1	4	1,8	2	0,9	-	-
45 - 55	14	4,9	5	1,8	6	2,1	-	-
55 - 65	14	4,6	9	2,9	3	1,0	-	-
65 - 75	48	18,9	10	3,9	23	9,0	-	-
75 - 85	257	102,3	19	7,6	169	67,3	-	-
85 und mehr	480	485,7	5	5,1	377	381,5	-	-
Zusammen	831	40,1	58	2,8	580	28,0	1	-

15. Gestorbene bei häuslichen Unfällen nach Altersgruppen und Geschlecht

2017

Alter von ... bis unter ... Jahren		Insgesamt	Unfallursache					sonstige
			Sturz	Ertrinken, Untergehen	Ersticken	Rauch, Feuer, Flammen	Vergiftung	
			Pos.-Nr. der ICD-10					
			W00 - W19	W65 - W74	W75 - W84	X00 - X09	X40 - X49	
unter 1	m	1	-	-	1	-	-	-
	w	-	-	-	-	-	-	-
	i	1	-	-	1	-	-	-
1 - 5	m	3	-	3	-	-	-	-
	w	-	-	-	-	-	-	-
	i	3	-	3	-	-	-	-
5 - 15	m	-	-	-	-	-	-	-
	w	-	-	-	-	-	-	-
	i	-	-	-	-	-	-	-
15 - 25	m	2	2	-	-	-	-	-
	w	-	-	-	-	-	-	-
	i	2	2	-	-	-	-	-
25 - 35	m	6	3	-	-	-	2	1
	w	-	-	-	-	-	-	-
	i	6	3	-	-	-	2	1
35 - 45	m	8	4	1	-	1	1	1
	w	2	1	-	-	-	1	-
	i	10	5	1	-	1	2	1
45 - 55	m	14	11	-	1	1	-	1
	w	6	4	-	-	-	-	2
	i	20	15	-	1	1	-	3
55 - 65	m	34	25	-	6	1	-	2
	w	3	2	-	-	-	1	-
	i	37	27	-	6	1	1	2
65 und mehr	m	409	361	3	9	4	4	28
	w	569	502	1	16	4	-	46
	i	978	863	4	25	8	4	74
Insgesamt	m	477	406	7	17	7	7	33
	w	580	509	1	16	4	2	48
	i	1 057	915	8	33	11	9	81

16. Gestorbene bei Verkehrsunfällen nach Altersgruppen und Geschlecht

2017

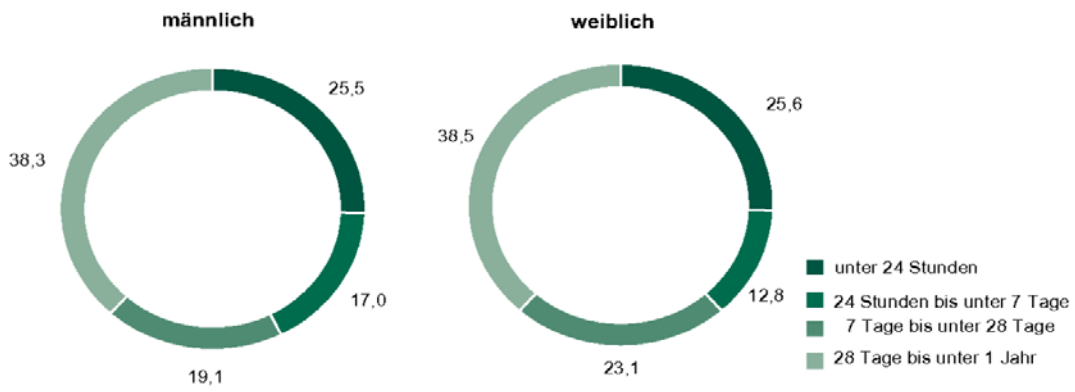
Alter von ... bis unter ... Jahren	männlich = m weiblich = w Insgesamt = i	Insgesamt	Transportmittelunfälle					Sonstige
			Zusammen	Fußgänger	Radfahrer	Motorrad- fahrer	PKW- Benutzer	
			Pos.-Nr. der ICD-10					
			V01 - V99	V01 - V09	V10 - V19	V20 - V29	V40 - V49	
unter 1	m	-	-	-	-	-	-	-
	w	-	-	-	-	-	-	-
	i	-	-	-	-	-	-	-
1 - 5	m	-	-	-	-	-	-	-
	w	-	-	-	-	-	-	-
	i	-	-	-	-	-	-	-
5 - 15	m	-	-	-	-	-	-	-
	w	-	-	-	-	-	-	-
	i	-	-	-	-	-	-	-
15 - 25	m	7	7	1	-	2	4	-
	w	4	4	1	-	1	1	-
	i	11	11	2	-	3	5	-
25 - 35	m	15	15	1	1	3	9	-
	w	2	2	1	-	-	1	-
	i	17	17	2	1	3	10	-
35 - 45	m	18	18	1	5	10	-	-
	w	4	4	-	-	-	3	-
	i	22	22	1	5	10	3	-
45 - 55	m	20	20	2	-	10	5	-
	w	5	5	1	-	1	2	-
	i	25	25	3	-	11	7	-
55 - 65	m	16	16	2	2	3	7	-
	w	9	9	-	4	-	5	-
	i	25	25	2	6	3	12	-
65 und mehr	m	41	40	2	11	2	12	1
	w	34	33	7	4	-	10	1
	i	75	73	9	15	2	22	2
Insgesamt	m	117	116	9	19	30	37	1
	w	58	57	10	8	2	22	1
	i	175	173	19	27	32	59	2

17. Gestorbene bei Arbeitsunfällen nach Altersgruppen und Geschlecht

2017

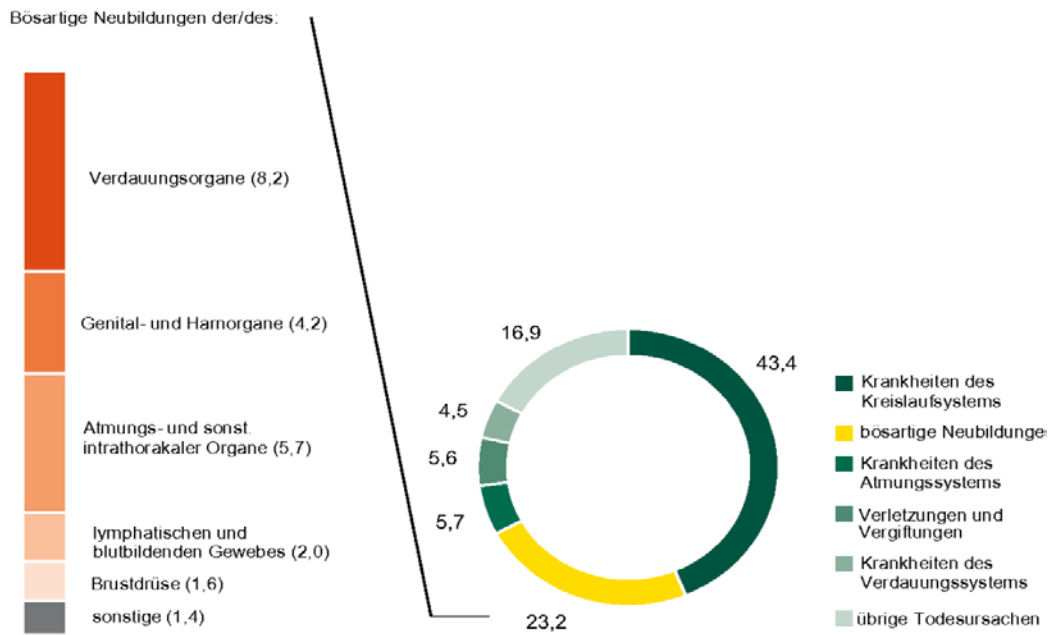
Alter von ... bis unter ... Jahren	männlich = m weiblich = w insgesamt = i	Insgesamt	Art des Arbeitsunfalles					sonstige, ein- schließlich Spätfolgen
			Transport- mittelunfall	Sturz	Exposition gegenüber			
					mechanischen Kräften	elektr. Strom, Temperatur, Druck		
			Pos.-Nr. der ICD-10					
V01 - V99	W00 - W19	W20 - W64	W85 - W99					
unter 1	m	-	-	-	-	-	-	
	w	-	-	-	-	-	-	
	i	-	-	-	-	-	-	
1 - 5	m	-	-	-	-	-	-	
	w	-	-	-	-	-	-	
	i	-	-	-	-	-	-	
5 - 15	m	-	-	-	-	-	-	
	w	-	-	-	-	-	-	
	i	-	-	-	-	-	-	
15 - 25	m	-	-	-	-	-	-	
	w	-	-	-	-	-	-	
	i	-	-	-	-	-	-	
25 - 35	m	1	-	-	-	1	-	
	w	1	-	-	1	-	-	
	i	2	-	-	1	1	-	
35 - 45	m	1	1	-	-	-	-	
	w	-	-	-	-	-	-	
	i	1	1	-	-	-	-	
45 - 55	m	7	1	1	3	1	1	
	w	-	-	-	-	-	-	
	i	7	1	1	3	1	1	
55 - 65	m	9	-	6	2	-	1	
	w	-	-	-	-	-	-	
	i	9	-	6	2	-	1	
65 und mehr	m	1	-	1	-	-	-	
	w	-	-	-	-	-	-	
	i	1	-	1	-	-	-	
Insgesamt	m	19	2	8	5	2	2	
	w	1	-	-	1	-	-	
	i	20	2	8	6	2	2	

Abb. 1 Gestorbene Säuglinge im Freistaat Sachsen 2017 nach Geschlecht und Lebensdauer
in Prozent

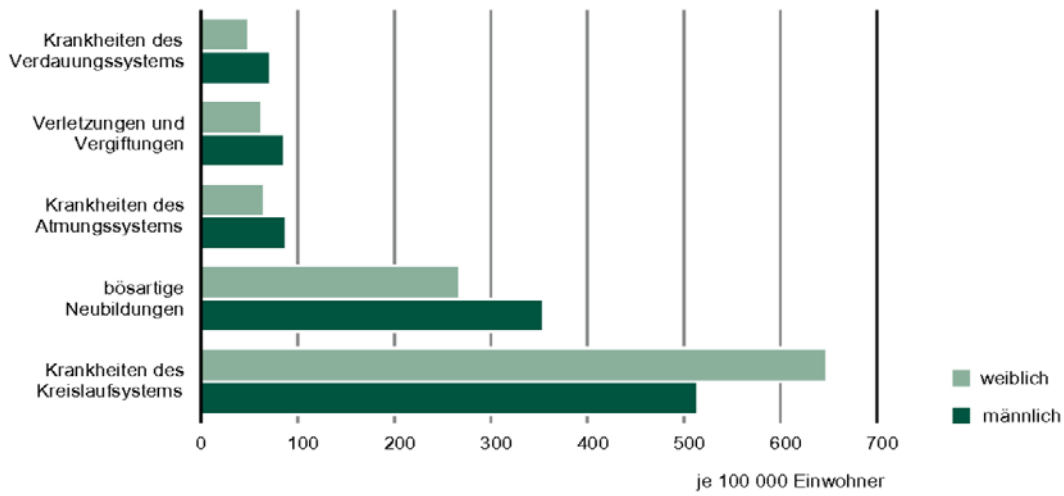


[Inhalt](#)

Abb. 2 Gestorbene im Freistaat Sachsen 2017 nach Todesursachen in Prozent



**Abb. 3 Gestorbene je 100 000 Einwohner im Freistaat Sachsen 2017
nach ausgewählten Todesursachen und Geschlecht**



Inhalt

Abb. 4 Gestorbene durch Unfälle je 100 000 Einwohner im Freistaat Sachsen 2017 nach Unfallart und Altersgruppen

