



Statistischer Bericht



Gewerbesteuer im Freistaat Sachsen

2015

L IV 13 – j/15

Zeichenerklärung

- Nichts vorhanden (genau Null)
- 0 weniger als die Hälfte von 1 in der letzten besetzten Stelle, jedoch mehr als nichts
- ... Angabe fällt später an
- / Zahlenwert nicht sicher genug
- . Zahlenwert unbekannt oder geheim zu halten
- x Tabellenfach gesperrt, weil Aussage nicht sinnvoll
- () Aussagewert ist eingeschränkt
- p vorläufige Zahl
- r berichtigte Zahl
- s geschätzte Zahl

Allen Rechnungen liegen die ungerundeten Werte zugrunde. In einzelnen Fällen können bei der Summenbildung geringe Abweichungen entstehen, die in Abbildungen und Tabellen auf ab- bzw. aufgerundete Einzelangaben zurückzuführen sind.

Herausgeber, Redaktion, Gestaltung, Satz
Statistisches Landesamt des Freistaates Sachsen
Macherstraße 63, 01917 Kamenz
Telefon +49 3578 33-1913
Telefax +49 3578 33-1921
E-Mail info@statistik.sachsen.de

Druck

Diese Veröffentlichung steht ausschließlich in elektronischer Form bereit.

Redaktionsschluss

Juni 2020

Bezug

Download im Internet kostenfrei unter
www.statistik.sachsen.de

Erscheinungsfolge

jährlich

Verteilerhinweis

Diese Informationsschrift wird von der Sächsischen Staatsregierung im Rahmen ihrer verfassungsmäßigen Verpflichtung zur Information der Öffentlichkeit herausgegeben. Sie darf weder von Parteien noch von deren Kandidaten oder Helfern im Zeitraum von sechs Monaten vor einer Wahl zum Zwecke der Wahlwerbung verwendet werden. Dies gilt für alle Wahlen. Missbräuchlich ist insbesondere die Verteilung auf Wahlveranstaltungen, an Informationsständen der Parteien sowie das Einlegen, Aufdrucken oder Aufkleben parteipolitischer Informationen oder Werbemittel. Untersagt ist auch die Weitergabe an Dritte zur Verwendung bei der Wahlwerbung. Auch ohne zeitlichen Bezug zu einer bevorstehenden Wahl darf die vorliegende Druckschrift nicht so verwendet werden, dass dies als Parteinahme des Herausgebers zu Gunsten einzelner politischer Gruppen verstanden werden könnte. Diese Beschränkungen gelten unabhängig vom Vertriebsweg, also unabhängig davon, auf welchem Wege und in welcher Anzahl diese Informationsschrift dem Empfänger zugegangen ist. Erlaubt ist jedoch den Parteien, diese Informationsschrift zur Unterrichtung ihrer Mitglieder zu verwenden.

Copyright

Statistisches Landesamt des Freistaates Sachsen, Kamenz 2020
Vervielfältigung und Verbreitung, auch auszugsweise, mit Quellenangabe gestattet.

Statistischer Bericht - L IV 13 - j/15
Gewerbesteuer im Freistaat Sachsen
2015

[Titel](#)
[Impressum](#)

Inhalt

[Abkürzungsverzeichnis](#)
[Vorbemerkungen \(Verweis auf Qualitätsbericht\)](#)

Tabellen

1. [Gewerbesteuerpflichtige nach Größenklassen des Gewerbeertrages, Wirtschaftsabschnitten, Rechtsformen und NUTS 2-Regionen](#)
2. [Steuermessbeträge nach Größenklassen des Gewerbeertrages Wirtschaftsabschnitten, Rechtsformen und NUTS 2-Regionen](#)
3. [Gewerbesteuerpflichtige, deren Gewerbeertrag und Steuermessbetrag 2015 nach Größenklassen des Gewerbeertrages und Wirtschaftsabschnitten](#)
4. [Gewerbesteuerpflichtige, deren Gewerbeertrag und Steuermessbetrag 2015 nach Größenklassen des Gewerbeertrages und Rechtsformen](#)
5. [Gewerbesteuerpflichtige und Steuermessbetrag 2015 nach Wirtschaftsabschnitten und Rechtsformen](#)
6. [Gewerbesteuerpflichtige, Gewerbeertrag und Steuermessbetrag 2015 nach Wirtschaftszweigen](#)
7. [Gewerbesteuerpflichtige, Besteuerungsgrundlagen und Steuermessbetrag 2015](#)
8. [Gewerbesteuerpflichtige und Steuermessbetrag nach Kreisfreien Städten und Landkreisen](#)
9. [Gewerbesteuerpflichtige und Steuermessbetrag von Festsetzungen ohne Zerlegungsanteile und Zerlegungsanteile 2015 nach regionaler Gliederung](#)

Abbildungen

1. [Gewerbesteuerpflichtige und deren Steuermessbetrag 2015 nach Größenklassen des Gewerbeertrages](#)
2. [Gewerbesteuerpflichtige und deren Steuermessbetrag 2015 nach ausgewählten Wirtschaftsabschnitten](#)
3. [Gewerbesteuerpflichtige und deren Steuermessbetrag 2015 nach Rechtsformen](#)
4. [Gewerbesteuerpflichtige und deren Steuermessbetrag 2013, 2014 und 2015 nach Wirtschaftsabschnitten, Rechtsformen und NUTS 2-Regionen](#)
5. [Steuermessbetrag je Betriebsstätte in den Kreisfreien Städten und Landkreisen 2015](#)
6. [Steuermessbetrag je Einwohner in den Kreisfreien Städten und Landkreisen 2015](#)

[Inhalt](#)**Abkürzungen**

Abs.	Absatz
Abschn.	Abschnitt
Anz.	Anzahl
AO	Abgabenordnung
Art.	Artikel
BGBI.	Bundesgesetzblatt
BStBl.	Bundessteuerblatt
EStG	Einkommensteuergesetz
EStR	Einkommensteuer-Richtlinien
GewStDV	Gewerbsteuer-Durchführungsverordnung
GewStG	Gewerbsteuergesetz
GewStR	Gewerbsteuer-Richtlinien
i. S.	im Sinne
i. V. m.	in Verbindung mit
KStG	Körperschaftsteuergesetz
NE-Metalle	Nichteisen-Metalle
o. a. S.	ohne ausgeprägte Schwerpunkte
STMB	Steuermessbetrag
StStatG	Gesetz über Steuerstatistiken
v. H.	vom Hundert
WZ-Nr.	Nummer des Wirtschaftszweiges

[Inhalt](#)

Vorbemerkungen

Die in den Vorbemerkungen enthaltenen Erläuterungen zur fachstatistischen Erhebung incl. Definitionen sind in den bundeseinheitlichen Qualitätsberichten hinterlegt.

Über den folgenden Link gelangen Sie zum Qualitätsbericht:

[Gewerbsteuer](#)

URL:

https://www.destatis.de/DE/Methoden/Qualitaet/Qualitaetsberichte/Steuern/gewerbsteuerstatistik.pdf?__blob=publicationFile

Stand: 23. November 2018

Zusätzliche Erläuterungen

Hinweis: Öffnen der Datei durch Doppelklick auf das Symbol. Falls Ihr Betriebssystem das Öffnen der nachfolgend eingebetteten PDF-Datei nicht unterstützt, ist dieser Inhalt in der zur Langzeitarchivierung erstellten PDF-Datei des gesamten Statistischen Berichts enthalten. Diese ist in der gemeinsamen Publikationsdatenbank (Statistische Bibliothek) des Bundes und der Länder abgelegt.



Vorbemerkungen

Vorbemerkungen

Der vorliegende Statistische Bericht enthält die Ergebnisse der Gewerbesteuerstatistik 2015. Er gibt einen Überblick über die Zahl der gewerbesteuerpflichtigen Unternehmen im Freistaat Sachsen, deren Gewerbeertrag und Steuermessbetrag, auch unter Berücksichtigung der Zerlegung auf mehrere Betriebsstätten. Die Gewerbesteuerstatistik erhebt somit nicht die Gewerbesteuer an sich, sondern die Besteuerungsgrundlagen. Die Ergebnisse werden sowohl in wirtschaftlicher und regionaler Gliederung als auch nach Rechtsformen und Größenklassen des Gewerbeertrags ausgewiesen. Für die wirtschaftliche Gliederung ist die Wirtschaftszweigklassifikation Ausgabe 2008 (WZ 2008) maßgebend. Der regionalen Gliederung liegt der Gebietsstand 31. Dezember 2018 zugrunde.

Die Gewerbesteuerstatistik dient der Analyse von Struktur und Wirkung der Gewerbesteuer und ihrer wirtschaftlichen Bedeutung. Darüber hinaus wird sie zur Quantifizierung des zukünftigen Aufkommens und bei geplanten Steuerrechtsänderungen sowie als eine Grundlage bei umfangreichen Steuersimulationsmodellen verwendet.

Für die Durchführung der Gewerbesteuerstatistik gelten folgende Rechtsgrundlagen in Verbindung mit dem BStatG in der Fassung der Bekanntmachung vom 20. Oktober 2016 (BGBl. S. 2394), das zuletzt durch Art. 177 der Verordnung vom 19. Juni 2020 (BGBl. I S. 1328) geändert worden ist:

- StStatG vom 11. Oktober 1995 (BGBl. I S. 1250, 1409), das zuletzt durch Art. 20 des Gesetzes vom 12. Dezember 2019 (BGBl. I S. 2451) geändert worden ist,
- GewStG in der Fassung der Bekanntmachung vom 15. Oktober 2002 (BGBl. I S. 4167), das zuletzt durch Art. 9 des Gesetzes vom 12. Dezember 2019 (BGBl. I S. 2451) geändert worden ist,
- GewStDV in der Fassung der Bekanntmachung vom 15. Oktober 2002 (BGBl. I S. 4180), die zuletzt durch Art. 3 der Verordnung vom 25. Juni 2020 (BGBl. I S. 1495) geändert worden ist,
- GewStR 2009 in der Fassung der Bekanntmachung vom 28. April 2010 (BStBl. I Sondernummer 1/2010),
- EStG in der Fassung der Bekanntmachung vom 8. Oktober 2009 (BGBl. I S. 3366), das zuletzt durch Art. 2 des Gesetzes vom 19. Juni 2020 (BGBl. I S. 1385) geändert worden ist,
- AO 1977 in der Fassung der Bekanntmachung vom 1. Oktober 2002 (BGBl. I S. 3866, 2003 I S. 61), die zuletzt durch Art. 194 der Verordnung vom 19. Juni 2020 (BGBl. I S. 1328) geändert worden ist.

Die Gewerbesteuerstatistik wird seit Veranlagungsjahr 2011 bundeseinheitlich jährlich durchgeführt. Zuvor fand sie in dreijährigem Turnus (zuletzt 2010) statt. Die Gewerbesteuerstatistik ist wie alle anderen Steuerstatistiken eine Sekundärstatistik. Die Angaben für den Freistaat stammen aus den Gewerbesteuermessbescheiden der sächsischen Finanzverwaltung. Die statistikrelevanten Daten werden dem Statistischen Landesamt in anonymisierter Form elektronisch zur Verfügung gestellt.

In die Gewerbesteuerstatistik werden alle Unternehmen einbezogen, die ihren Hauptsitz in Sachsen haben. Nach Austausch zwischen den Bundesländern werden auch Daten von sächsischen Betriebsstätten ausgewiesen, deren Unternehmenshauptsitz außerhalb Sachsens liegt. Eine Betriebsstätte ist jede feste Geschäftseinrichtung oder Anlage, die der Tätigkeit eines Unternehmens dient, z. B. Zweigniederlassungen, Fabrikations- oder Werkstätten und Warenlager. Alle Unternehmensteile eines Unternehmens, die innerhalb einer Gemeinde liegen, werden in der Gewerbesteuerstatistik als eine Betriebsstätte bezeichnet und gezählt.

Die statistische Geheimhaltung wurde zentral maschinell vorgenommen.

Erläuterungen

Steuerberechtigte

Die Gemeinden erheben eine Gewerbesteuer als Gemeindesteuer (§ 1 GewStG). Die Gewerbesteuer ist an die Gemeinde abzuführen, in der eine Betriebsstätte zur Ausübung eines stehenden Gewerbes unterhalten wird. Unterhält ein Gewerbebetrieb in mehreren Gemeinden Betriebsstätten oder erstreckt sich eine Betriebsstätte über mehrere Gemeinden, wird die Gewerbesteuer in jeder betroffenen Gemeinde nach dem jeweiligen Anteil des Steuermessbetrages erhoben (§ 4 GewStG). Beim Reisegewerbe ist die Gemeinde hebeberechtigt, in der sich der Mittelpunkt der gewerblichen Tätigkeit befindet (§ 35a Abs. 3 GewStG).

Steuergegenstand

Der Gewerbesteuer unterliegen alle stehenden Gewerbebetriebe (§ 2 Abs. 1 GewStG), soweit sie im Inland betrieben werden. Darunter sind gewerbliche Unternehmen im Sinne des Einkommensteuergesetzes (§ 15 Abs. 2 EStG) und Reisegewerbebetriebe (§ 35a GewStG) zu verstehen. Ein Gewerbebetrieb ist eine auf Gewinnerzielung ausgelegte, selbständige und nachhaltige Betätigung mit der Beteiligung am allgemeinen wirtschaftlichen Verkehr, wenn die Betätigung weder als Ausübung von Land- und Forstwirtschaft noch als Ausübung eines freien Berufs noch als eine andere selbständige Arbeit anzusehen ist. Als Gewerbebetrieb gilt stets und in vollem Umfang die Tätigkeit der Kapitalgesellschaften, der Genossenschaften einschließlich Europäischer Genossenschaften, der Versicherungs- und Pensionsfondsvereine auf Gegenseitigkeit sowie der sonstigen juristischen Personen des privaten Rechts und der nichtrechtsfähigen Vereine, soweit sie einen wirtschaftlichen Geschäftsbetrieb unterhalten (§ 2 Abs. 2 und 3 GewStG).

Erhebungseinheit der Gewerbesteuerstatistik ist der gewerbesteuerpflichtige Betrieb, dessen Veranlagung für das Berichtsjahr zur Festsetzung eines Gewerbesteuermessbetrags geführt hat, auch wenn dieser mit „Null“ ausgewiesen wurde. Damit eine Festsetzung vorgenommen werden kann, müssen steuerpflichtige Gewerbebetriebe eine Erklärung abgeben (§ 14a GewStG). Verpflichtet hierzu ist der Steuerschuldner. Für Hausgewerbetreibende und gleichgestellte Personen sowie für einzelne Gewerbegruppen gelten andere Regelungen entsprechend § 11 Abs. 3 GewStG. Der Besteuerungszeitraum ist grundsätzlich das Kalenderjahr (§ 14 GewStG).

Gewerbsteuerpflichtige

Steuerschuldner ist der Unternehmer, für dessen Rechnung das Gewerbe betrieben wird (§ 5 GewStG). Ist die Tätigkeit einer Personengesellschaft Gewerbebetrieb, so ist die Gesellschaft Steuerschuldner. Gewinne aus Land- und Forstwirtschaft (Abschnitt 135 EStR 2003) oder aus selbständiger Arbeit im Sinne des § 18 EStG (u. a. freiberufliche Tätigkeiten) unterliegen nicht der Gewerbesteuer.

Steuerbefreiungen

Das Steuerrecht sieht zahlreiche Befreiungen von der Gewerbesteuer vor (§ 3 GewStG). Dies betrifft unter anderem das Bundeseisenbahnvermögen, die Monopolverwaltungen des Bundes, die staatlichen Lotterieu Unternehmen, die Sächsische Aufbaubank, Erwerbs- und Wirtschaftsgenossenschaften sowie Vereine, öffentlich-rechtliche Versicherungs- und Vorsorgeeinrichtungen, Schulen, Krankenhäuser, Alten- und Pflegeheime.

Festsetzung und Bemessung der Gewerbesteuer

Die Gewerbesteuer wird in einem zweistufigen Verfahren festgesetzt. Zunächst ermitteln die Finanzämter anhand des Gewerbeertrages den Gewerbesteuermessbetrag und setzen diesen im Gewerbesteuermessbescheid fest. Auf dieser Grundlage ergeht durch die Gemeinde in Anwendung ihres Hebesatzes der Gewerbesteuerbescheid.

Besteuerungsgrundlage für die Gewerbesteuer ist der Gewerbeertrag (§ 6 GewStG). Der Gewerbeertrag ist der nach den Vorschriften des EStG oder des KStG zu ermittelnde Gewinn aus dem Gewerbebetrieb (§ 7 GewStG), vermehrt und vermindert um bestimmte festgelegte Beträge (§ 8 GewStG Hinzurechnungen und § 9 GewStG Kürzungen). Der maßgebende Gewerbeertrag wird um die noch nicht ausgeglichenen Gewerbeverluste der vorangegangenen Erhebungszeiträume gekürzt (§ 10a GewStG). Dieser Verlustvortrag kann bis zu einem Betrag von 1 Mill. EUR unbeschränkt geltend gemacht werden. Der darüber liegende Betrag wird nur bis zu 60 Prozent des verbleibenden (positiven) Gewerbeertrags verrechnet. Anschließend wird der so ermittelte vorläufige Gewerbeertrag auf volle 100 EUR abgerundet. Danach wird ggf. ein Freibetrag abgezogen, allerdings höchstens in Höhe des abgerundeten Gewerbeertrags (§ 11 Abs. 1 GewStG). Im Veranlagungsjahr 2015 betrug der Freibetrag für natürliche Personen und Personengesellschaften 24 500 EUR. Für Unternehmen im Sinne des § 2 Abs. 3 und § 3 GewStG sowie sonstige juristische Personen des öffentlichen Rechts lag der Freibetrag bei 5 000 EUR. Kapitalgesellschaften wird kein Freibetrag gewährt.

Nach Anwendung der Steuermesszahl auf den bereinigten Gewerbeertrag ergibt sich der Steuermessbetrag. Die Steuermesszahl für den Gewerbeertrag beträgt seit 2008 einheitlich 3,5 Prozent.

Die Höhe der Gewerbesteuer ergibt sich aus dem Steuermessbetrag multipliziert mit einem Prozentsatz (Hebesatz), der von der heheberechtigten Gemeinde bestimmt wird (§ 16 GewStG). Den Hebesatz legt jede Gemeinde für ein Kalenderjahr oder mehrere Kalenderjahre fest. Der durchschnittliche Gewerbesteuerhebesatz lag im Jahr 2015 im Freistaat Sachsen bei 418 Prozent (Quelle: Statistischer Bericht Realsteuervergleich für den Freistaat Sachsen 2015 – L IV 3-j/15).

Somit ergibt sich folgendes **Berechnungsschema der Gewerbesteuer**:

- Gewinn aus Gewerbebetrieb (§ 7 GewStG)
- + Hinzurechnungen (§ 8 GewStG)
- Kürzungen (§ 9 GewStG)
- + Gewerbeertrag der Organgesellschaften (§ 2 Abs. 2 GewStG)
- Verlustabzug (§ 10a GewStG)
- = Gewerbeertrag (abgerundet auf volle 100 EUR; § 11 Abs. 1 GewStG)
- Freibetrag für Personenunternehmen (§ 11 Abs. 1 GewStG max. 24 500 EUR) (durch den Freibetrag kann kein Verlust entstehen)
- = bereinigter („gekürzter“) Gewerbeertrag
- x Anwendung der Steuermesszahl (3,5 Prozent; § 11 Abs. 2 GewStG)
- = Einheitlicher Steuermessbetrag (§ 14 GewStG) bzw. Zerlegungsanteil
- x Hebesatz der jeweiligen Gemeinde (§ 16 GewStG)
- = **Gewerbesteuerschuld**

Zerlegung

Werden zur Ausübung des Gewerbes in mehreren Gemeinden Betriebsstätten unterhalten, so ist der Steuermessbetrag in die auf die einzelnen Gemeinden entfallenden Anteile (Zerlegungsanteile) aufzuteilen bzw. zu zerlegen (§ 28 GewStG). Zerlegungsmaßstab (§ 29 GewStG) ist in der Regel das Verhältnis der Arbeitslöhne, die an die in den Betriebsstätten in den einzelnen Gemeinden beschäftigten Arbeitnehmer gezahlt worden sind:

$$\frac{\text{Steuermessbetrag} \times \text{Arbeitslohnanteil der Gemeinde}}{\text{Gesamter Arbeitslohn}}$$

Spezielle Regelungen gelten für Betriebe, die ausschließlich Anlagen zur Energieerzeugung betreiben.

Das Betriebsfinanzamt ist für die Zerlegung des Steuermessbescheides zuständig. Auf Grundlage der entsprechenden Zerlegungsbescheide erlassen die Gemeinden die Gewerbesteuerbescheide. Eine Zerlegung findet auch statt, wenn eine Betriebsstätte sich über mehrere Gemeinden erstreckt oder eine Betriebsstätte innerhalb des Erhebungszeitraumes von einer Gemeinde in eine andere verlegt wird.

Die in Sachsen festgesetzten Steuermessbeträge umfassen auch Beträge, die im Rahmen der Zerlegung auf Betriebsstätten außerhalb Sachsens entfallen. Daher wurden beim Nachweis der Steuermessbeträge nach regionaler Gliederung diese Zerlegungsanteile nicht aufgeführt. Es wurden Festsetzungen ohne Zerlegung (d. h. der für das Unternehmen festgesetzte Steuermessbetrag entfällt auf nur eine Gemeinde in Sachsen) und Zerlegungsanteile (d. h. Anteile am Steuermessbetrag von Unternehmen, die ihren Hauptsitz in Sachsen oder einem anderen Bundesland haben) getrennt ausgewiesen.

Gewerbsteuerliche Organschaft

Eine gewerbliche Tätigkeit im Sinne des Gewerbesteuergesetzes liegt bei einer juristischen Person nicht vor, wenn diese nach dem Gesamtbild der tatsächlichen Verhältnisse finanziell, wirtschaftlich und organisatorisch in ein anderes Unternehmen (Organträger) eingegliedert ist. Das Eingliederungsverhältnis heißt Organschaft, die eingegliederte juristische Person ist ein Organ (Organgesellschaft, Tochtergesellschaft). Die im Inland gelegenen Unternehmensteile (Organträger; Organgesellschaften und deren Betriebsstätten) sind wie ein Unternehmen zu behandeln. Steuerschuldner ist grundsätzlich nur der Organträger, wenn er in Deutschland seinen Hauptsitz hat.

Die Organgesellschaft gilt als Betriebsstätte des Organträgers. Dabei wird der Gewerbeertrag jeder Organgesellschaft getrennt ermittelt und dem Organträger zur Berechnung des Steuermessbetrags nach dem Gewerbeertrag zugerechnet. Seit 2010 werden die Ergebnisse der Organgesellschaften in der Gewerbsteuerstatistik erfasst, jedoch in diesem Statistischen Bericht nicht ausgewiesen.

Rechtsformen der Steuerpflichtigen

Bei der Klassifikation der Steuerpflichtigen nach Rechtsformen erfolgt in der Gewerbsteuerstatistik die Einteilung in Einzelunternehmen, Personengesellschaften, Kapitalgesellschaften und Erwerbs- und Wirtschaftsgenossenschaften sowie sonstige juristische Personen des privaten Rechts. Die bedeutendsten Formen der Kapitalgesellschaften sind die Gesellschaft mit beschränkter Haftung (GmbH), die Aktiengesellschaft (AG) und die Kommanditgesellschaft auf Aktien (KGaA). Die Personengesellschaften setzen sich neben den Personenhandelsgesellschaften Offene Handelsgesellschaft (OHG) und Kommanditgesellschaft (KG) u. a. aus den Gesellschaften bürgerlichen Rechts (GbR), den Partnerschaftsgesellschaften sowie Mischformen (GmbH & Co. KG oder AG & Co. KG) zusammen. In den sonstigen Rechtsformen werden u. a. rechtsfähige und nichtrechtsfähige Vereine, Anstalten, Stiftungen, Gebietskörperschaften, öffentlich-rechtliche Religionsgemeinschaften und ausländische Rechtsformen zusammengefasst.

Grobgliederung der Klassifikation der Wirtschaftszweige (Ausgabe 2008)

Abschnitt*	Abteilung**	Bezeichnung
A	01 bis 03	Land- und Forstwirtschaft, Fischerei
B	05 bis 09	Bergbau und Gewinnung von Steinen und Erden
C	10 bis 33	Verarbeitendes Gewerbe
D	35	Energieversorgung
E	36 bis 39	Wasserversorgung; Abwasser- und Abfallentsorgung und Beseitigung von Umweltverschmutzungen
F	41 bis 43	Baugewerbe
G	45 bis 47	Handel; Instandhaltung und Reparatur von Kraftfahrzeugen
H	49 bis 53	Verkehr und Lagerei
I	55 bis 56	Gastgewerbe
J	58 bis 63	Information und Kommunikation
K	64 bis 66	Erbringung von Finanz- und Versicherungsdienstleistungen
L	68	Grundstücks- und Wohnungswesen
M	69 bis 75	Erbringung von freiberuflichen, wissenschaftlichen und technischen Dienstleistungen
N	77 bis 82	Erbringung von sonstigen wirtschaftlichen Dienstleistungen
P	85	Erziehung und Unterricht
Q	86 bis 88	Gesundheits- und Sozialwesen
R	90 bis 93	Kunst, Unterhaltung und Erholung
S	94 bis 96	Erbringung von sonstigen Dienstleistungen

* Die Abschnitte O (Öffentliche Verwaltung, Verteidigung; Sozialversicherung) und T (Private Haushalte mit Hauspersonal; Herstellung von Waren und Erbringung von Dienstleistungen durch private Haushalte für den Eigenbedarf ohne ausgeprägten Schwerpunkt) werden in der Umsatzsteuerstatistik grundsätzlich nicht vergeben.

** Die Abteilungen untergliedern sich in Gruppen (3-Steller), diese wiederum in Klassen (4-Steller) und diese in Unterklassen (5-Steller).

[Inhalt](#)
**1. Gewerbesteuerpflichtige nach Größenklassen des Gewerbeertrages,
Wirtschaftsabschnitten, Rechtsformen und NUTS 2-Regionen 2010 bis 2015**

Merkmal	2010		2011		2012	
	insgesamt	darunter mit pos. Steuermessbetrag	insgesamt	darunter mit pos. Steuermessbetrag	insgesamt	darunter mit pos. Steuermessbetrag
	Anzahl					
Insgesamt	169 346	49 807	172 598	54 000	176 247	55 252
Ohne positiven einheitlichen Steuermessbetrag davon	119 539		118 598		120 995	
mit negativem Gewerbeertrag	54 451		52 865		51 469	
ohne Gewerbeertrag	32 762		33 703		33 962	
mit positivem Gewerbeertrag	32 326		32 030		35 564	
Mit positivem einheitlichen Steuermessbetrag davon	49 807		54 000		55 252	
mit abgerundeten Gewerbeertrag von ... bis unter ... €						
unter 5 000	2 465		2 505		2 538	
5 000 - 10 000	1 542		1 449		1 515	
10 000 - 15 000	1 030		1 096		1 128	
15 000 - 24 500	1 267		1 355		1 427	
24 500 - 50 000	24 640		26 744		27 288	
50 000 - 100 000	10 565		11 573		11 986	
100 000 - 500 000	6 946		7 710		7 760	
500 000 - 1 Mill.	725		891		892	
1 Mill. - 5 Mill.	536		573		610	
5 Mill. und mehr	91		104		108	

nach Wirtschaftsabschnitten

A Land- und Forstwirtschaft, Fischerei	1 364	396	1 357	427	1 356	438
B <input type="checkbox"/> Bergbau und Gewinnung von Steinen u. Erden	121	33	126	44	120	42
C Verarbeitendes Gewerbe	14 877	5 852	15 001	6 246	15 105	6 273
D Energieversorgung	7 032	259	8 926	287	10 201	366
E Wasserver-; Abwasser- und Abfallentsorgung und Beseitigung von Umweltverschmutzungen	692	283	701	303	690	306
F Baugewerbe	24 347	9 520	24 758	10 726	25 480	10 961
G <input type="checkbox"/> Handel; Instandhaltung und Reparatur von Kfz	36 839	10 437	36 524	11 086	36 248	10 975
H Verkehr und Lagerei	5 033	1 797	4 952	1 799	4 996	1 821
I Gastgewerbe	8 894	1 970	9 020	2 263	9 094	2 413
J Information und Kommunikation	5 243	1 530	5 343	1 662	5 498	1 704
K Erbringung von Finanz- und Versicherungsdienstleistungen	8 898	3 792	8 732	3 990	8 779	4 129
L Grundstücks- und Wohnungswesen	8 686	2 179	8 837	2 290	9 099	2 511
M Erbringung von freiberuflichen, wissenschaftlichen und technischen Dienstleistungen	11 259	3 180	11 629	3 362	11 846	3 561
N Erbringung von sonst. wirtsch. Dienstleistungen	8 949	2 809	9 724	3 161	10 393	3 356
P Erziehung und Unterricht	986	190	985	181	1 030	204
Q Gesundheits- und Sozialwesen	1 711	342	1 767	352	1 791	374
R Kunst, Unterhaltung und Erholung	3 601	577	3 671	651	3 769	721
S <input type="checkbox"/> Erbringung von sonstigen Dienstleistungen	20 814	4 661	20 545	5 170	20 752	5 097

nach Rechtsformen

Einzelunternehmen	111 856	30 851	114 127	34 090	116 929	35 001
Personengesellschaften	14 685	5 715	14 942	5 893	15 146	5 968
Kapitalgesellschaften	40 306	12 833	41 010	13 585	41 649	13 859
sonstige Rechtsformen	2 499	408	2 519	432	2 523	424

2013		2014		2015		Merkmal
insgesamt	darunter mit pos. Steuermessbetrag	insgesamt	darunter mit pos. Steuermessbetrag	insgesamt	darunter mit pos. Steuermessbetrag	
180 496	57 866	184 406	60 853	186 721	63 202	Insgesamt
122 630		123 553		123 519		Ohne positiven einheitlichen Steuermessbetrag
51 424		49 927		48 510		davon mit negativem Gewerbeertrag
33 595		33 932		34 564		ohne Gewerbeertrag
37 611		39 694		40 445		mit positivem Gewerbeertrag
57 866		60 853		63 202		Mit positivem einheitlichen Steuermessbetrag
						davon mit abgerundeten Gewerbeertrag
						von ... bis unter ... €
2 488		2 552		2 591		unter 5 000
1 616		1 639		1 597		5 000 - 10 000
1 135		1 130		1 148		10 000 - 15 000
1 434		1 497		1 610		15 000 - 24 500
28 541		29 416		30 130		24 500 - 50 000
12 533		13 615		14 154		50 000 - 100 000
8 465		9 255		10 089		100 000 - 500 000
927		996		1 043		500 000 - 1 Mill.
625		643		719		1 Mill. - 5 Mill.
102		110		121		5 Mill. und mehr
nach Wirtschaftsabschnitten						
1 382	454	1 385	500	1 411	448	A Land- und Forstwirtschaft, Fischerei
115	47	119	48	114	49	B Bergbau und Gewinnung von Steinen u. Erden
15 316	6 403	15 422	6 683	15 586	6 776	C Verarbeitendes Gewerbe
11 103	383	11 756	411	11 938	498	D Energieversorgung
680	305	667	305	678	371	E Wasserver-; Abwasser- und Abfallentsorgung und Beseitigung von Umweltverschmutzungen
26 311	11 751	26 978	12 302	27 434	12 841	F Baugewerbe
36 234	11 374	36 445	11 833	36 411	12 053	G□ Handel; Instandhaltung und Reparatur von Kfz
4 994	1 971	5 028	2 180	5 120	2 443	H Verkehr und Lagerei
9 334	2 584	9 650	2 948	9 835	3 033	I Gastgewerbe
5 674	1 793	5 719	1 829	5 840	1 928	J Information und Kommunikation
8 762	3 963	8 645	3 934	8 554	4 051	K Erbringung von Finanz- und Versicherungsdienstleistungen
9 337	2 577	9 590	2 729	9 836	2 918	L Grundstücks- und Wohnungswesen
12 177	3 722	12 568	3 831	13 099	4 063	M Erbringung von freiberuflichen, wissenschaftlichen und technischen Dienstleistungen
10 986	3 608	11 209	3 816	11 678	4 190	N Erbringung von sonst. wirtsch. Dienstleistungen
1 048	204	1 069	214	1 119	223	P Erziehung und Unterricht
1 858	394	1 901	444	1 960	497	Q Gesundheits- und Sozialwesen
3 845	792	3 895	817	4 016	875	R Kunst, Unterhaltung und Erholung
21 340	5 541	22 360	6 029	22 092	6 009	S□ Erbringung von sonstigen Dienstleistungen
nach Rechtsformen						
120 553	37 019	123 962	39 164	124 980	40 839	Einzelunternehmen
15 113	6 073	15 111	6 246	15 212	6 348	Personengesellschaften
42 267	14 321	42 795	15 017	43 970	15 552	Kapitalgesellschaften
2 563	453	2 538	426	2 559	463	sonstige Rechtsformen

Merkmal	2010		2011		2012	
	insgesamt	darunter mit pos. Steuer-messbetrag	insgesamt	darunter mit pos. Steuer-messbetrag	insgesamt	darunter mit pos. Steuer-messbetrag
	Anzahl					
nach NUTS 2-Regionen						
Insgesamt NUTS 2-Regionen	197 253	66 433	200 749	71 420	204 707	72 422
Chemnitz	73 050	25 342	74 151	27 207	75 407	27 396
Dresden	75 380	25 248	76 641	27 066	77 882	27 476
Leipzig	48 823	15 843	49 957	17 147	51 418	17 550
Organträger						
Organträger	361	199	372	213	376	225

2013		2014		2015		Merkmal
insgesamt	darunter mit pos. Steuer-messbetrag	insgesamt	darunter mit pos. Steuer-messbetrag	insgesamt	darunter mit pos. Steuer-messbetrag	

nach NUTS 2-Regionen

209 712	75 331	213 555	79 044	215 925	81 489	Insgesamt NUTS 2-Regionen
76 971	28 285	77 841	29 598	78 375	30 419	Chemnitz
79 762	28 546	81 395	29 959	82 066	30 785	Dresden
52 979	18 500	54 319	19 487	55 484	20 285	Leipzig

Organträger

389	215	397	243	386	234	Organträger
-----	-----	-----	-----	-----	-----	-------------

[Inhalt](#)
**2. Steuermessbeträge nach Größenklassen des Gewerbeertrages,
Wirtschaftsabschnitten, Rechtsformen und NUTS 2-Regionen 2010 bis 2015**

Merkmal	2010	2011	2012	2013	2014
	1 000 €				
Insgesamt¹⁾	191 417	204 685	208 507	216 488	225 135
davon					
mit abgerundeten Gewerbeertrag					
von ... bis unter ... €					
unter 5 000	172	181	184	181	185
5 000 - 10 000	368	343	358	379	387
10 000 - 15 000	431	455	468	470	467
15 000 - 24 500	842	903	949	956	1 001
24 500 - 50 000	10 221	11 101	11 330	11 964	12 354
50 000 - 100 000	17 737	19 487	20 177	20 982	22 797
100 000 - 500 000	43 383	48 544	48 853	53 142	58 334
500 000 - 1 Mill.	17 088	21 232	21 201	22 060	23 775
1 Mill. - 5 Mill.	37 162	38 998	41 012	41 830	44 735
5 Mill. und mehr	64 012	63 442	63 976	64 523	61 102
nach Wirtschaftsabschnitten					
A Land- und Forstwirtschaft, Fischerei	2 648	3 643	4 116	4 682	4 339
B <input type="checkbox"/> Bergbau und Gewinnung von Steinen u. Erden	242	325	230	314	341
C Verarbeitendes Gewerbe	46 723	53 146	50 832	51 847	55 469
D Energieversorgung	28 534	20 776	24 648	29 057	23 232
E Wasserver-; Abwasser- und Abfallentsorgung und Beseitigung von Umweltverschmutzungen	3 033	3 592	3 891	3 043	3 337
F Baugewerbe	15 225	17 893	17 784	19 055	21 482
G <input type="checkbox"/> Handel; Instandhaltung und Reparatur von Kfz	30 222	31 922	30 898	33 699	34 587
H Verkehr und Lagerei	3 733	4 435	4 376	4 836	5 778
I Gastgewerbe	2 503	3 005	3 230	3 478	4 125
J Information und Kommunikation	6 063	6 875	7 793	7 928	8 292
K Erbringung von Finanz- und Versicherungs- dienstleistungen	24 866	28 324	25 032	22 757	23 213
L Grundstücks- und Wohnungswesen	6 177	6 153	7 195	7 504	8 704
M Erbringung von freiberuflichen, wissenschaft- lichen und technischen Dienstleistungen	8 521	10 190	12 750	11 976	13 379
N Erbringung von sonst. wirtsch. Dienstleistungen	5 541	6 202	6 413	7 061	8 412
P Erziehung und Unterricht	302	292	354	430	484
Q Gesundheits- und Sozialwesen	1 755	1 951	2 179	2 148	2 525
R Kunst, Unterhaltung und Erholung	792	915	1 038	1 147	1 299
S <input type="checkbox"/> Erbringung von sonstigen Dienstleistungen	4 540	5 048	5 749	5 523	6 138
nach Rechtsformen					
Einzelunternehmen	37 923	42 884	44 109	47 184	51 178
Personengesellschaften	34 200	35 433	37 606	40 189	42 248
Kapitalgesellschaften	103 722	108 030	112 128	115 479	118 320
sonstige Rechtsformen	15 572	18 339	14 665	13 635	13 389
nach NUTS 2-Regionen					
Insgesamt NUTS 2-Regionen	270 431	293 973	292 499	297 395	320 548
Chemnitz	100 473	110 865	103 368	103 314	115 755
Dresden	106 613	113 565	114 928	116 855	119 299
Leipzig	63 345	69 543	74 202	77 226	85 494
Organträger					
Organträger	44 390	41 914	41 414	41 488	37 512

1) Mit positivem einheitlichen Steuermessbetrag.

2015	Anteil 2015	Verände- rung 2015 zu 2014	Merkmal		
	%				
244 842	100	8,8	Insgesamt¹⁾		
			davon		
			mit abgerundeten Gewerbeertrag		
			von ... bis unter ... €		
183	0,1	-1,1	unter	5 000	
366	0,1	-5,4	5 000	-	10 000
475	0,2	1,7	10 000	-	15 000
1 067	0,4	6,6	15 000	-	24 500
12 707	5,2	2,9	24 500	-	50 000
23 745	9,7	4,2	50 000	-	100 000
63 045	25,7	8,1	100 000	-	500 000
24 745	10,1	4,1	500 000	-	1 Mill.
48 690	19,9	8,8	1 Mill.	-	5 Mill.
69 819	28,5	14,3	5 Mill. und mehr		
nach Wirtschaftsabschnitten					
2 947	1,2	-32,1	A	Land- und Forstwirtschaft, Fischerei	
464	0,2	36,1	B	Bergbau und Gewinnung von Steinen u. Erden	
57 450	23,5	3,6	C	Verarbeitendes Gewerbe	
26 364	10,8	13,5	D	Energieversorgung	
			E	Wasserver-; Abwasser- und Abfallentsorgung und Beseitigung von Umweltverschmutzungen	
3 579	1,5	7,3	F	Baugewerbe	
23 575	9,6	9,7	G	Handel; Instandhaltung und Reparatur von Kfz	
37 204	15,2	7,6	H	Verkehr und Lagerei	
7 100	2,9	22,9	I	Gastgewerbe	
4 612	1,9	11,8	J	Information und Kommunikation	
9 626	3,9	16,1	K	Erbringung von Finanz- und Versicherungs- dienstleistungen	
25 980	10,6	11,9	L	Grundstücks- und Wohnungswesen	
9 693	4,0	11,4	M	Erbringung von freiberuflichen, wissenschaft- lichen und technischen Dienstleistungen	
16 289	6,7	21,8	N	Erbringung von sonst. wirtsch. Dienstleistungen	
9 049	3,7	7,6	O	Erziehung und Unterricht	
526	0,2	8,7	P	Gesundheits- und Sozialwesen	
2 827	1,2	12,0	Q	Kunst, Unterhaltung und Erholung	
1 610	0,7	23,9	R	Kunst, Unterhaltung und Erholung	
5 949	2,4	-3,1	S	Erbringung von sonstigen Dienstleistungen	
nach Rechtsformen					
54 869	22,4	7,2	Einzelunternehmen		
45 515	18,6	7,7	Personengesellschaften		
128 798	52,6	8,9	Kapitalgesellschaften		
15 660	6,4	17,0	sonstige Rechtsformen		
nach NUTS 2-Regionen					
329 829	0,0	2,9	Insgesamt NUTS 2-Regionen		
108 617	0,0	-6,2	Chemnitz		
133 705	0,0	12,1	Dresden		
87 507	0,0	2,4	Leipzig		
Organträger					
43 898	17,9	17,0	Organträger		

[Inhalt](#)
**3. Gewerbesteuerpflichtige, deren Gewerbeertrag und Steuermessbetrag 2015
nach Größenklassen des Gewerbeertrages und Wirtschaftsabschnitten**

Merkmal	Insgesamt	Davon		
		Land- und Forstwirtschaft, Fischerei	Bergbau und Gewinnung von Steinen und Erden	Verarbeitendes Gewerbe
Steuerpflichtige				
Insgesamt	186 721	1 411	114	15 586
Ohne positiven einheitlichen Steuermessbetrag davon	123 519	963	65	8 810
mit negativem Gewerbeertrag	48 510	533	34	3 841
ohne Gewerbeertrag	34 564	272	27	2 710
mit positivem Gewerbeertrag	40 445	158	4	2 259
Mit positivem einheitlichen Steuermessbetrag davon	63 202	448	49	6 776
mit einem abgerundeten Gewerbeertrag von ... bis unter ... €				
unter 5 000	2 591	27	.	205
5 000 - 10 000	1 597	17	.	152
10 000 - 15 000	1 148	4	.	119
15 000 - 24 500	1 610	23	.	171
24 500 - 50 000	30 130	112	9	2 317
50 000 - 100 000	14 154	75	8	1 569
100 000 - 500 000	10 089	148	19	1 657
500 000 - 1 Mill.	1 043	27	.	264
1 Mill. - 5 Mill.	719	15	3	276
5 Mill. und mehr	121	-	-	46
Abgerundeter Gewerbeertrag in 1 000 €				
Insgesamt	6 889 153	50 700	-8 698	1 270 229
Ohne positiven einheitlichen Steuermessbetrag davon	-1 265 544	-37 621	-22 382	-478 285
mit negativem Gewerbeertrag	-1 711 822	-39 257	-22 458	-506 212
ohne Gewerbeertrag	-	-	-	-
mit positivem Gewerbeertrag	446 278	1 637	76	27 928
Mit positivem einheitlichen Steuermessbetrag davon	8 154 697	88 321	13 685	1 748 514
mit einem abgerundeten Gewerbeertrag von ... bis unter ... €				
unter 5 000	5 256	42	.	462
5 000 - 10 000	11 421	115	.	1 072
10 000 - 15 000	14 054	44	.	1 460
15 000 - 24 500	30 968	454	.	3 323
24 500 - 50 000	1 043 660	3 864	345	81 828
50 000 - 100 000	974 181	5 194	582	109 020
100 000 - 500 000	1 966 801	34 737	4 532	344 125
500 000 - 1 Mill.	716 847	17 193	.	183 392
1 Mill. - 5 Mill.	1 395 966	26 679	4 937	572 056
5 Mill. und mehr	1 995 543	-	-	451 777

Merkmal	Insgesamt	Davon		
		Land- und Forstwirtschaft, Fischerei	Bergbau und Gewinnung von Steinen und Erden	Verarbeitendes Gewerbe

Einheitlicher Steuermessbetrag in 1 000 €

Ohne positiven einheitlichen Steuermessbetrag davon	-	-	-	-
mit negativem Gewerbeertrag	-	-	-	-
ohne Gewerbeertrag	-	-	-	-
mit positivem Gewerbeertrag	-	-	-	-
Mit positivem einheitlichen Steuermessbetrag	244 842	2 947	464	57 450
davon				
mit einem abgerundeten Gewerbeertrag				
von ... bis unter ... €				
unter 5 000	183	1	.	16
5 000 - 10 000	366	4	.	37
10 000 - 15 000	475	2	.	51
15 000 - 24 500	1 067	16	.	116
24 500 - 50 000	12 707	66	8	1 128
50 000 - 100 000	23 745	147	17	2 749
100 000 - 500 000	63 045	1 181	154	11 239
500 000 - 1 Mill.	24 745	597	.	6 345
1 Mill. - 5 Mill.	48 690	933	171	19 964
5 Mill. und mehr	69 819	-	-	15 804

in den Wirtschaftsabschnitten					Merkmal
Energieversorgung	Wasserversorgung; Abwasser- und Abfallentsorgung und Beseitigung von Umweltverschmutzungen	Baugewerbe	Handel; Instandhaltung und Reparatur von Kraftfahrzeugen	Verkehr und Lagerei	

Steuerpflichtige

11 938	678	27 434	36 411	5 120	Insgesamt
11 440	371	14 593	24 358	2 677	Ohne positiven einheitlichen Steuermessbetrag davon
3 832	176	4 224	9 837	836	mit negativem Gewerbeertrag
4 539	140	3 291	6 780	668	ohne Gewerbeertrag
3 069	55	7 078	7 741	1 173	mit positivem Gewerbeertrag
498	307	12 841	12 053	2 443	Mit positivem einheitlichen Steuermessbetrag davon
					mit einem abgerundeten Gewerbeertrag von ... bis unter ... €
32	17	.	420	63	unter 5 000
11	9	279	225	36	5 000 - 10 000
8	4	198	196	27	10 000 - 15 000
12	17	333	253	38	15 000 - 24 500
133	84	7 103	5 284	1 230	24 500 - 50 000
78	48	2 760	2 861	563	50 000 - 100 000
152	83	1 618	2 462	437	100 000 - 500 000
20	24	118	236	33	500 000 - 1 Mill.
39	17	48	110	13	1 Mill. - 5 Mill.
13	4	.	6	3	5 Mill. und mehr

Abgerundeter Gewerbeertrag in 1 000 €

729 875	-29 946	920 743	1 226 257	221 114	Insgesamt
-31 322	-135 306	-1 020	-69 809	-31 240	Ohne positiven einheitlichen Steuermessbetrag davon
-39 687	-135 886	-100 266	-155 664	-47 545	mit negativem Gewerbeertrag
-	-	-	-	-	ohne Gewerbeertrag
8 365	580	99 246	85 855	16 306	mit positivem Gewerbeertrag
761 197	105 360	921 763	1 296 066	252 353	Mit positivem einheitlichen Steuermessbetrag davon
					mit einem abgerundeten Gewerbeertrag von ... bis unter ... €
72	40	.	848	138	unter 5 000
78	59	2 000	1 614	268	5 000 - 10 000
98	54	2 461	2 391	320	10 000 - 15 000
232	321	6 261	4 960	732	15 000 - 24 500
4 343	3 091	243 764	185 588	42 182	24 500 - 50 000
5 525	3 477	189 416	198 477	38 448	50 000 - 100 000
31 578	18 174	299 364	492 597	86 589	100 000 - 500 000
12 887	16 363	80 442	163 021	22 487	500 000 - 1 Mill.
85 747	33 265	82 899	192 757	31 517	1 Mill. - 5 Mill.
620 637	30 515	.	53 813	29 672	5 Mill. und mehr

in den Wirtschaftsabschnitten					Merkmal
Energieversorgung	Wasserversorgung; Abwasser- und Abfallentsorgung und Beseitigung von Umweltverschmutzungen	Baugewerbe	Handel; Instandhaltung und Reparatur von Kraftfahrzeugen	Verkehr und Lagerei	

Einheitlicher Steuermessbetrag in 1 000 €

-	-	-	-	-	-	Ohne positiven einheitlichen Steuermessbetrag	
						davon	
-	-	-	-	-	-	mit negativem Gewerbeertrag	
-	-	-	-	-	-	ohne Gewerbeertrag	
-	-	-	-	-	-	mit positivem Gewerbeertrag	
26 364	3 579	23 575	37 204	7 100		Mit positivem einheitlichen Steuermessbetrag	
						davon	
						mit einem abgerundeten Gewerbeertrag	
						von ... bis unter ... €	
3	1	.	30	5		unter	5 000
2	2	70	56	9	5 000	-	10 000
3	2	86	84	11	10 000	-	15 000
8	11	218	173	26	15 000	-	24 500
53	65	2 812	2 310	469	24 500	-	50 000
140	95	4 599	4 798	918	50 000	-	100 000
1 003	606	9 587	15 571	2 750	100 000	-	500 000
442	568	2 785	5 593	772	500 000	-	1 Mill.
2 992	1 162	2 888	6 709	1 101	1 Mill.	-	5 Mill.
21 718	1 067	.	1 882	1 039	5 Mill.	und mehr	

Merkmal	Noch: davon				
	Gastgewerbe	Information und Kommunikation	Erbringung von Finanz- und Versicherungsdienstleistungen	Grundstücks- und Wohnungswesen	Erbringung von freiberuflichen, wissenschaftlichen und technischen Dienstleistungen

Steuerpflichtige

Insgesamt	9 835	5 840	8 554	9 836	13 099
Ohne positiven einheitlichen Steuermessbetrag davon	6 802	3 912	4 503	6 918	9 036
mit negativem Gewerbeertrag	2 639	1 822	1 901	3 261	4 535
ohne Gewerbeertrag	1 490	1 229	1 071	2 416	2 667
mit positivem Gewerbeertrag	2 673	861	1 531	1 241	1 834
Mit positivem einheitlichen Steuermessbetrag davon	3 033	1 928	4 051	2 918	4 063
mit einem abgerundeten Gewerbeertrag von ... bis unter ... €					
unter 5 000	69	177	109	204	405
5 000 - 10 000	40	86	47	119	182
10 000 - 15 000	32	63	26	83	140
15 000 - 24 500	48	87	33	108	192
24 500 - 50 000	1 846	716	2 116	1 046	1 499
50 000 - 100 000	662	398	1 202	704	803
100 000 - 500 000	302	308	466	558	702
500 000 - 1 Mill.	26	50	8	57	78
1 Mill. - 5 Mill.	8	35	21	36	56
5 Mill. und mehr	-	8	23	3	6

Abgerundeter Gewerbeertrag in 1 000 €

Insgesamt	183 216	252 138	802 226	194 485	352 552
Ohne positiven einheitlichen Steuermessbetrag davon	-13 826	-48 611	-29 498	-129 722	-163 042
mit negativem Gewerbeertrag	-45 179	-57 033	-49 168	-142 829	-182 131
ohne Gewerbeertrag	-	-	-	-	-
mit positivem Gewerbeertrag	31 353	8 422	19 671	13 107	19 089
Mit positivem einheitlichen Steuermessbetrag davon	197 041	300 749	831 724	324 208	515 594
mit einem abgerundeten Gewerbeertrag von ... bis unter ... €					
unter 5 000	156	323	230	435	739
5 000 - 10 000	298	607	332	863	1 329
10 000 - 15 000	389	770	315	1 018	1 744
15 000 - 24 500	930	1 629	647	2 112	3 689
24 500 - 50 000	63 094	25 308	75 344	37 436	51 915
50 000 - 100 000	45 280	27 719	82 520	48 506	55 892
100 000 - 500 000	54 043	63 331	74 950	108 571	141 683
500 000 - 1 Mill.	17 642	36 295	6 106	39 615	51 589
1 Mill. - 5 Mill.	15 210	58 629	47 630	67 122	108 677
5 Mill. und mehr	-	86 137	543 650	18 531	98 338

Merkmal	Noch: davon				
	Gastgewerbe	Information und Kommunikation	Erbringung von Finanz- und Versicherungsdienstleistungen	Grundstücks- und Wohnungswesen	Erbringung von freiberuflichen, wissenschaftlichen und technischen Dienstleistungen

Einheitlicher Steuermessbetrag in 1 000 €

Ohne positiven einheitlichen Steuermessbetrag davon	-	-	-	-	-
mit negativem Gewerbeertrag ohne Gewerbeertrag	-	-	-	-	-
mit positivem Gewerbeertrag	-	-	-	-	-
Mit positivem einheitlichen Steuermessbetrag davon	4 612	9 626	25 980	9 693	16 289
mit einem abgerundeten Gewerbeertrag von ... bis unter ... €					
unter 5 000	5	11	8	15	26
5 000 - 10 000	9	21	11	29	45
10 000 - 15 000	13	27	11	35	60
15 000 - 24 500	32	57	22	73	129
24 500 - 50 000	672	368	869	551	790
50 000 - 100 000	1 065	732	1 890	1 185	1 503
100 000 - 500 000	1 684	2 090	2 264	3 459	4 704
500 000 - 1 Mill.	603	1 263	213	1 358	1 794
1 Mill. - 5 Mill.	529	2 045	1 665	2 338	3 798
5 Mill. und mehr	-	3 012	19 026	649	3 440

in den Wirtschaftsabschnitten					Merkmal
Erbringung von sonstigen wirtschaftlichen Dienstleistungen	Erziehung und Unterricht	Gesundheits- und Sozialwesen	Kunst, Unterhaltung und Erholung	Erbringung von sonstigen Dienstleistungen	

Steuerpflichtige

11 678	1 119	1 960	4 016	22 092	Insgesamt
7 488	896	1 463	3 141	16 083	Ohne positiven einheitlichen Steuermessbetrag davon
2 935	406	657	1 372	5 669	mit negativem Gewerbebeitrag
1 836	274	475	965	3 714	ohne Gewerbebeitrag
2 717	216	331	804	6 700	mit positivem Gewerbebeitrag
4 190	223	497	875	6 009	Mit positivem einheitlichen Steuermessbetrag davon
					mit einem abgerundeten Gewerbebeitrag von ... bis unter ... €
223	25	30	39	.	unter 5 000
112	14	52	.	149	5 000 - 10 000
74	.	22	36	97	10 000 - 15 000
111	.	35	43	88	15 000 - 24 500
2 045	86	147	402	3 955	24 500 - 50 000
993	30	77	159	1 164	50 000 - 100 000
555	29	106	114	373	100 000 - 500 000
50	.	16	15	14	500 000 - 1 Mill.
24	.	9	.	5	1 Mill. - 5 Mill.
3	-	3	-	.	5 Mill. und mehr

Abgerundeter Gewerbebeitrag in 1 000 €

313 687	14 969	71 984	1 727	321 894	Insgesamt
-20 705	-2 737	-14 184	-58 915	22 680	Ohne positiven einheitlichen Steuermessbetrag davon
-51 998	-4 683	-16 523	-65 877	-49 426	mit negativem Gewerbebeitrag
-	-	-	-	-	ohne Gewerbebeitrag
31 293	1 946	2 339	6 962	72 106	mit positivem Gewerbebeitrag
334 392	17 706	86 169	60 642	299 214	Mit positivem einheitlichen Steuermessbetrag davon
					mit einem abgerundeten Gewerbebeitrag von ... bis unter ... €
423	47	62	70	.	unter 5 000
795	103	374	.	1 035	5 000 - 10 000
907	.	279	434	1 149	10 000 - 15 000
2 107	.	687	847	1 675	15 000 - 24 500
70 258	2 851	5 091	13 772	133 588	24 500 - 50 000
68 412	2 093	5 518	10 669	77 432	50 000 - 100 000
105 459	6 367	20 268	21 626	58 807	100 000 - 500 000
33 861	.	11 655	10 320	9 459	500 000 - 1 Mill.
31 923	.	20 062	.	10 007	1 Mill. - 5 Mill.
20 249	-	22 173	-	.	5 Mill. und mehr

in den Wirtschaftsabschnitten					Merkmal
Erbringung von sonstigen wirtschaftlichen Dienstleistungen	Erziehung und Unterricht	Gesundheits- und Sozialwesen	Kunst, Unterhaltung und Erholung	Erbringung von sonstigen Dienstleistungen	

Einheitlicher Steuermessbetrag in 1 000 €

-	-	-	-	-	-	Ohne positiven einheitlichen Steuermessbetrag davon	
-	-	-	-	-	-	mit negativem Gewerbeertrag	
-	-	-	-	-	-	ohne Gewerbeertrag	
-	-	-	-	-	-	mit positivem Gewerbeertrag	
9 049	526	2 827	1 610	5 949		Mit positivem einheitlichen Steuermessbetrag davon	
						mit einem abgerundeten Gewerbeertrag von ... bis unter ... €	
15	2	2	2	.		unter	5 000
27	3	7	.	22	5 000	-	10 000
32	.	8	11	32	10 000	-	15 000
73	.	21	26	54	15 000	-	24 500
863	37	86	173	1 385	24 500	-	50 000
1 669	59	158	259	1 763	50 000	-	100 000
3 384	209	669	688	1 803	100 000	-	500 000
1 169	.	403	356	327	500 000	-	1 Mill.
1 110	.	698	.	349	1 Mill.	-	5 Mill.
708	-	774	-	.	5 Mill.	und mehr	

**4. Gewerbesteuerpflichtige, deren Gewerbeertrag und Steuermessbetrag 2015
nach Größenklassen des Gewerbeertrages und Rechtsformen**

Merkmale	Insgesamt	Einzelgewerbetreibende	Personengesellschaften	Kapitalgesellschaften, Erwerbs- und Wirtschaftsgenossenschaften	Übrige juristische Personen
Steuerpflichtige					
Insgesamt	186 721	124 980	15 212	43 970	2 559
Ohne positiven einheitlichen Steuermessbetrag davon	123 519	84 141	8 864	28 418	2 096
mit negativem Gewerbeertrag	48 510	28 340	3 810	15 473	887
ohne Gewerbeertrag	34 564	18 494	2 386	12 900	784
mit positivem Gewerbeertrag	40 445	37 307	2 668	45	425
Mit positivem einheitlichen Steuermessbetrag davon	63 202	40 839	6 348	15 552	463
mit einem abgerundeten Gewerbeertrag von ... bis unter ... €					
unter 5 000	2 591	-	-	2 587	4
5 000 - 10 000	1 597	-	-	1 434	163
10 000 - 15 000	1 148	.	.	1 060	.
15 000 - 24 500	1 610	.	.	1 535	.
24 500 - 50 000	30 130	25 755	2 006	2 323	46
50 000 - 100 000	14 154	10 138	1 918	2 066	32
100 000 - 500 000	10 089	4 741	2 001	3 308	39
500 000 - 1 Mill.	1 043	169	232	638	4
1 Mill. - 5 Mill.	719	32	164	519	4
5 Mill. und mehr	121	.	.	82	13
Abgerundeter Gewerbeertrag in 1 000 €					
Insgesamt	6 889 153	2 821 151	1 228 701	2 431 885	407 416
Ohne positiven einheitlichen Steuermessbetrag davon	-1 265 544	252 665	-227 230	-1 248 693	-42 286
mit negativem Gewerbeertrag	-1 711 822	-165 305	-254 589	-1 248 800	-43 129
ohne Gewerbeertrag	-	-	-	-	-
mit positivem Gewerbeertrag	446 278	417 970	27 359	107	842
Mit positivem einheitlichen Steuermessbetrag davon	8 154 697	2 568 486	1 455 931	3 680 578	449 702
mit einem abgerundeten Gewerbeertrag von ... bis unter ... €					
unter 5 000	5 256	-	-	5 251	6
5 000 - 10 000	11 421	-	-	10 245	1 176
10 000 - 15 000	14 054	.	.	12 998	.
15 000 - 24 500	30 968	.	.	29 515	.
24 500 - 50 000	1 043 660	885 696	72 893	83 456	1 616
50 000 - 100 000	974 181	690 088	134 688	147 155	2 249
100 000 - 500 000	1 966 801	820 718	410 777	727 543	7 763
500 000 - 1 Mill.	716 847	112 708	157 334	444 289	2 517
1 Mill. - 5 Mill.	1 395 966	47 767	323 197	1 016 348	8 655
5 Mill. und mehr	1 995 543	.	.	1 203 778	423 302

Merkmal	Insgesamt	Einzelgewerbetreibende	Personengesellschaften	Kapitalgesellschaften, Erwerbs- und Wirtschaftsgenossenschaften	Übrige juristische Personen
---------	-----------	------------------------	------------------------	---	-----------------------------

Einheitlicher Steuermessbetrag in 1 000 €

Ohne positiven einheitlichen Steuermessbetrag	-	-	-	-	-
davon					
mit negativem Gewerbeertrag	-	-	-	-	-
ohne Gewerbeertrag	-	-	-	-	-
mit positivem Gewerbeertrag	-	-	-	-	-
Mit positivem einheitlichen Steuermessbetrag	244 842	54 869	45 515	128 798	15 660
davon					
mit einem abgerundeten Gewerbeertrag					
von ... bis unter ... €					
unter 5 000	183	-	-	183	-
5 000 - 10 000	366	-	-	353	13
10 000 - 15 000	475	.	.	453	.
15 000 - 24 500	1 067	.	.	1 030	.
24 500 - 50 000	12 707	8 909	832	2 918	48
50 000 - 100 000	23 745	15 457	3 068	5 147	73
100 000 - 500 000	63 045	24 659	12 661	25 460	265
500 000 - 1 Mill.	24 745	3 800	5 308	15 550	88
1 Mill. - 5 Mill.	48 690	1 644	11 171	35 572	302
5 Mill. und mehr	69 819	.	.	42 132	14 813

5. Gewerbesteuerpflichtige und Steuermessbetrag 2015 nach Wirtschaftsabschnitten und Rechtsformen

WZ 2008	Wirtschaftliche Gliederung	Insgesamt	Einzelgewerbetreibende		Personengesellschaften	
			Anzahl	darunter mit pos. Steuermessbetrag	Anzahl	darunter mit pos. Steuermessbetrag
Steuerpflichtige						
A - S	Insgesamt	186 721	124 980	40 839	15 212	6 348
A	Land- und Forstwirtschaft, Fischerei	1 411	546	118	156	.
B	Bergbau und Gewinnung von Steinen u. Erden	114	13	8	23	10
C	Verarbeitendes Gewerbe	15 586	8 400	3 524	1 394	.
D	Energieversorgung	11 938	9 388	91	2 089	231
E	Wasserver-; Abwasser- und Abfallentsorgung und Beseitigung von Umweltverschmutzungen	678	197	84	64	38
F	Baugewerbe	27 434	19 195	9 019	1 705	1 109
G□	Handel; Instandhaltung und Reparatur von Kfz	36 411	27 111	8 288	2 563	1 223
H	Verkehr und Lagerei	5 120	3 717	1 820	338	199
I	Gastgewerbe	9 835	7 677	2 270	895	391
J	Information und Kommunikation	5 840	2 946	841	538	206
K	Erbringung von Finanz- und Versicherungsdienstleistungen	8 554	6 323	3 523	292	124
L	Grundstücks- und Wohnungswesen	9 836	3 632	1 221	2 040	703
M	Erbringung von freiberuflichen, wissenschaftlichen und technischen Dienstleistungen	13 099	5 858	1 664	815	379
N	Erbringung von sonst. wirtsch. Dienstleistungen	11 678	7 896	2 734	849	359
P	Erziehung und Unterricht	1 119	631	85	63	20
Q	Gesundheits- und Sozialwesen	1 960	1 006	136	171	63
R	Kunst, Unterhaltung und Erholung	4 016	2 472	489	356	86
S□	Erbringung von sonstigen Dienstleistungen	22 092	17 972	4 924	861	312
Einheitlicher Steuermessbetrag in 1 000 €						
A - S	Insgesamt	244 842		54 869		45 515
A	Land- und Forstwirtschaft, Fischerei	2 947		201		.
B	Bergbau und Gewinnung von Steinen u. Erden	464		11		211
C	Verarbeitendes Gewerbe	57 450		6 216		.
D	Energieversorgung	26 364		257		5 975
E	Wasserver-; Abwasser- und Abfallentsorgung und Beseitigung von Umweltverschmutzungen	3 579		166		542
F	Baugewerbe	23 575		9 078		3 977
G□	Handel; Instandhaltung und Reparatur von Kfz	37 204		16 804		6 720
H	Verkehr und Lagerei	7 100		2 728		828
I	Gastgewerbe	4 612		2 193		1 284
J	Information und Kommunikation	9 626		1 181		2 538
K	Erbringung von Finanz- und Versicherungsdienstleistungen	25 980		4 082		559
L	Grundstücks- und Wohnungswesen	9 693		2 146		2 997
M	Erbringung von freiberuflichen, wissenschaftlichen und technischen Dienstleistungen	16 289		1 971		3 244
N	Erbringung von sonst. wirtsch. Dienstleistungen	9 049		3 117		1 800
P	Erziehung und Unterricht	526		96		63
Q	Gesundheits- und Sozialwesen	2 827		254		1 082
R	Kunst, Unterhaltung und Erholung	1 610		668		229
S□	Erbringung von sonstigen Dienstleistungen	5 949		3 700		549

Kapitalgesellschaften, Erwerbs- und Wirtschaftsgenossenschaften		Übrige juristische Personen		WZ 2008	Wirtschaftliche Gliederung
Anzahl	darunter mit pos. Steuermessbetrag	Anzahl	darunter mit pos. Steuermessbetrag		

Steuerpflichtige

43 970	15 552	2 559	463	A - S	Insgesamt
684	277	25	.	A	Land- und Forstwirtschaft, Fischerei
78	31	-	-	B	Bergbau und Gewinnung von Steinen u. Erden
5 786	2 406	6	.	C	Verarbeitendes Gewerbe
417	166	44	10	D	Energieversorgung
379	165	38	20	E	Wasserver-; Abwasser- und Abfallentsorgung und Beseitigung von Umweltverschmutzungen
6 520	2 707	14	6	F	Baugewerbe
6 704	2 537	33	5	G	Handel; Instandhaltung und Reparatur von Kfz
1 036	419	29	5	H	Verkehr und Lagerei
1 143	353	120	19	I	Gastgewerbe
2 332	874	24	7	J	Information und Kommunikation
1 914	389	25	15	K	Erbringung von Finanz- und Versicherungsdienstleistungen
4 073	981	91	13	L	Grundstücks- und Wohnungswesen
6 371	2 007	55	13	M	Erbringung von freiberuflichen, wissenschaftlichen und technischen Dienstleistungen
2 849	1 091	84	6	N	Erbringung von sonst. wirtsch. Dienstleistungen
395	113	30	5	P	Erziehung und Unterricht
654	251	129	47	Q	Gesundheits- und Sozialwesen
707	198	481	102	R	Kunst, Unterhaltung und Erholung
1 928	587	1 331	186	S	Erbringung von sonstigen Dienstleistungen

Einheitlicher Steuermessbetrag in 1 000 €

128 798	15 660	A - S	Insgesamt
2 432	.	A	Land- und Forstwirtschaft, Fischerei
242	-	B	Bergbau und Gewinnung von Steinen u. Erden
38 630	.	C	Verarbeitendes Gewerbe
20 111	21	D	Energieversorgung
2 533	339	E	Wasserver-; Abwasser- und Abfallentsorgung und Beseitigung von Umweltverschmutzungen
10 489	31	F	Baugewerbe
13 678	1	G	Handel; Instandhaltung und Reparatur von Kfz
3 537	7	H	Verkehr und Lagerei
1 126	8	I	Gastgewerbe
5 644	263	J	Information und Kommunikation
6 725	14 614	K	Erbringung von Finanz- und Versicherungsdienstleistungen
4 528	21	L	Grundstücks- und Wohnungswesen
11 041	33	M	Erbringung von freiberuflichen, wissenschaftlichen und technischen Dienstleistungen
4 130	2	N	Erbringung von sonst. wirtsch. Dienstleistungen
360	7	P	Erziehung und Unterricht
1 418	72	Q	Gesundheits- und Sozialwesen
624	89	R	Kunst, Unterhaltung und Erholung
1 550	149	S	Erbringung von sonstigen Dienstleistungen

**6. Gewerbesteuerpflichtige, Gewerbeertrag und Steuermessbetrag 2015
nach Wirtschaftszweigen**

WZ 2008	Wirtschaftliche Gliederung	Steuer- pflichtige	Abgerundeter Gewerbeertrag	Einheitlicher Steuermessbetrag
		Anzahl	1 000 €	
A - S	Wirtschaftszweige insgesamt	186 721	6 889 153	244 842
A	Land- und Forstwirtschaft, Fischerei	1 411	50 700	2 947
01	Landwirtschaft, Jagd und damit verbundene Tätigkeiten	1 151	46 560	2 810
011	Anbau einjähriger Pflanzen	81	8 144	343
0111	Anbau von Getreide (ohne Reis), Hülsenfrüchten und Ölsaaten	60	8 011	338
0112	Anbau von Reis	-	-	-
0113	Anbau von Gemüse und Melonen sowie Wurzeln und Knollen	9	-81	.
01131	Anbau von Gemüse und Melonen	9	-81	.
01132	Anbau von Kartoffeln sowie sonstigen Wurzeln und Knollen	-	-	-
0114	Anbau von Zuckerrohr	-	-	-
0115	Anbau von Tabak	-	-	-
0116	Anbau von Faserpflanzen	-	-	-
0119	Anbau von sonstigen einjährigen Pflanzen	12	213	.
01191	Anbau von Zierpflanzen zum Schnitt	8	105	.
01192	Erzeugung von Blumensamen	-	-	-
01199	Anbau von sonstigen einjährigen Pflanzen a. n. g.	4	108	1
012	Anbau mehrjähriger Pflanzen	43	-14	.
0121	Anbau von Wein- und Tafeltrauben	.	.	.
0122	Anbau von tropischen und subtropischen Früchten	-	-	-
0123	Anbau von Zitrusfrüchten	-	-	-
0124	Anbau von Kern- und Steinobst	16	364	.
0125	Anbau von sonstigem Obst und Nüssen	3	-39	.
01251	Anbau von Erdbeeren	-	-	-
01259	Anbau von sonstigem Obst (ohne Erdbeeren) und Nüssen	3	-39	.
0126	Anbau von ölhaltigen Früchten	.	.	.
0127	Anbau von Pflanzen zur Herstellung von Getränken	-	-	-
0128	Anbau von Gewürzpflanzen, Pflanzen für aromatische, narkotische und pharmazeutische Zwecke	5	-198	.
0129	Anbau sonstiger mehrjähriger Pflanzen	10	-120	.
013	Betrieb von Baumschulen sowie Anbau von Pflanzen zu Vermehrungszwecken	27	712	17
0130	Betrieb von Baumschulen sowie Anbau von Pflanzen zu Vermehrungszwecken	27	712	17
01301	Anbau von Zimmerpflanzen, Beet- und Balkonpflanzen	10	189	.
01302	Betrieb von Baumschulen	17	522	.
014	Tierhaltung	294	11 316	588
0141	Haltung von Milchkühen	21	2 192	98
0142	Haltung von anderen Rindern	6	861	.
0143	Haltung von Pferden und Eseln	.	.	.
0144	Haltung von Kamelen	.	.	.
0145	Haltung von Schafen und Ziegen	13	115	5
0146	Haltung von Schweinen	38	125	68
0147	Haltung von Geflügel	56	7 820	342
0149	Sonstige Tierhaltung	117	392	.
015	Gemischte Landwirtschaft	392	19 080	1 580
016	Erbringung von landwirtschaftlichen Dienstleistungen	310	7 296	266
0161	Erbringung von landwirtschaftlichen Dienstleistungen für den Pflanzenbau	170	3 870	174
0162	Erbringung von landwirtschaftlichen Dienstleistungen für die Tierhaltung	105	2 637	77
0163	Nach der Ernte anfallende Tätigkeiten in der pflanzlichen Erzeugung	3	34	.
0164	Saatgutaufbereitung	32	755	.
017	Jagd, Fallenstellerei und damit verbundene Tätigkeiten	4	26	.
02	Forstwirtschaft und Holzeinschlag	230	3 879	.
021	Forstwirtschaft	.	.	.
022	Holzeinschlag	37	159	13
023	Sammeln von wild wachsenden Produkten (ohne Holz)	.	.	.

WZ 2008	Wirtschaftliche Gliederung	Steuer- pflichtige	Abgerundeter Gewerbeertrag	Einheitlicher Steuermessbetrag
		Anzahl	1 000 €	
024	Erbringung von Dienstleistungen für Forstwirtschaft und Holzeinschlag	163	4 388	110
03	Fischerei und Aquakultur	30	261	.
031	Fischerei	4	-61	.
0311	Meeresfischerei	-	-	-
0312	Süßwasserfischerei	4	-61	.
032	Aquakultur	26	323	.
0321	Meeressaquakultur	.	.	.
0322	Süßwasseraquakultur	.	.	.
B	Bergbau und Gewinnung von Steinen und Erden	114	-8 698	464
05	Kohlenbergbau	-	-	-
051	Steinkohlenbergbau	-	-	-
052	Braunkohlenbergbau	-	-	-
06	Gewinnung von Erdöl und Erdgas	-	-	-
061	Gewinnung von Erdöl	-	-	-
062	Gewinnung von Erdgas	-	-	-
07	Erzbergbau	4	-165	.
071	Eisenerzbergbau	.	.	.
072	NE-Metallerzbergbau	.	.	.
0721	Bergbau auf Uran- und Thoriumerze	.	.	.
0729	Sonstiger NE-Metallerzbergbau	.	.	.
08	Gewinnung von Steinen und Erden, sonstiger Bergbau	104	-9 722	.
081	Gewinnung von Natursteinen, Kies, Sand, Ton und Kaolin	93	11 254	.
0811	Gewinnung von Naturwerksteinen und Natursteinen, Kalk- und Gipsstein, Kreide und Schiefer	26	1 338	.
0812	Gewinnung von Kies, Sand, Ton und Kaolin	67	9 916	353
089	Sonstiger Bergbau; Gewinnung von Steinen und Erden a. n. g.	11	-20 975	.
0891	Bergbau auf chemische und Düngemittelminerale	-	-	-
0892	Torfgewinnung	-	-	-
0893	Gewinnung von Salz	-	-	-
0899	Gewinnung von Steinen und Erden a. n. g.	11	-20 975	.
09	Erbringung von Dienstleistungen für den Bergbau und die Gewinnung von Steinen und Erden	6	1 189	56
091	Erbringung von Dienstleistungen für die Gewinnung von Erdöl und Erdgas	-	-	-
099	Erbringung von Dienstleistungen für den sonstigen Bergbau und die Gewinnung von Steinen und Erden	6	1 189	56
C	Verarbeitendes Gewerbe	15 586	1 270 229	57 450
10	Herstellung von Nahrungs- und Futtermitteln	2 117	151 526	5 019
101	Schlachten und Fleischverarbeitung	575	47 191	1 491
1011	Schlachten (ohne Schlachten von Geflügel)	44	4 037	.
1012	Schlachten von Geflügel	9	2 521	.
1013	Fleischverarbeitung	522	40 634	1 223
102	Fischverarbeitung	24	1 528	.
103	Obst- und Gemüseverarbeitung	78	5 988	258
1031	Kartoffelverarbeitung	6	5 474	196
1032	Herstellung von Frucht- und Gemüsesäften	41	408	34
1039	Sonstige Verarbeitung von Obst und Gemüse	31	106	28
104	Herstellung von pflanzlichen und tierischen Ölen und Fetten	12	2 026	72
1041	Herstellung von Ölen und Fetten (ohne Margarine u. ä. Nahrungsfette)	.	.	.
1042	Herstellung von Margarine u. ä. Nahrungsfetten	.	.	.
105	Milchverarbeitung	71	9 682	549
1051	Milchverarbeitung (ohne Herstellung von Speiseeis)	22	9 027	537
1052	Herstellung von Speiseeis	49	654	12
106	Mahl- und Schälmlühlen, Herstellung von Stärke und Stärkerzeugnissen	41	-42	.
1061	Mahl- und Schälmlühlen	.	.	.
1062	Herstellung von Stärke und Stärkerzeugnissen	.	.	.
107	Herstellung von Back- und Teigwaren	1 118	64 076	1 791
1071	Herstellung von Backwaren (ohne Dauerbackwaren)	1 068	63 006	1 712
1072	Herstellung von Dauerbackwaren	29	428	64
1073	Herstellung von Teigwaren	21	642	15

WZ 2008	Wirtschaftliche Gliederung	Steuer- pflichtige	Abgerundeter Gewerbeertrag	Einheitlicher Steuermessbetrag
		Anzahl	1 000 €	
108	Herstellung von sonstigen Nahrungsmitteln	134	17 084	619
1081	Herstellung von Zucker	-	-	-
1082	Herstellung von Süßwaren (ohne Dauerbackwaren)	25	966	40
1083	Verarbeitung von Kaffee und Tee, Herstellung von Kaffee-Ersatz	10	-47	.
1084	Herstellung von Würzmitteln und Soßen	7	-118	.
1085	Herstellung von Fertiggerichten	8	721	.
1086	Herstellung von homogenisierten und diätetischen Nahrungsmitteln	8	37	.
1089	Herstellung von sonstigen Nahrungsmitteln a. n. g.	76	15 525	547
109	Herstellung von Futtermitteln	64	3 991	171
1091	Herstellung von Futtermitteln für Nutztiere	31	3 238	111
1092	Herstellung von Futtermitteln für sonstige Tiere	33	753	59
11	Getränkeherstellung	118	24 818	912
110	Getränkeherstellung	118	24 818	912
1101	Herstellung von Spirituosen	38	860	.
1102	Herstellung von Traubenwein	.	.	11
1103	Herstellung von Apfelwein und anderen Fruchtweinen	9	147	3
1104	Herstellung von Wermutwein und sonstigen aromatischen Weinen	-	-	-
1105	Herstellung von Bier	42	14 022	492
1106	Herstellung von Malz	.	.	.
1107	Herstellung von Erfrischungsgetränken; Gewinnung natürlicher Mineralwässer	13	10 453	.
12	Tabakverarbeitung	.	.	.
13	Herstellung von Textilien	555	26 781	1 119
131	Spinnstoffaufbereitung und Spinnerei	20	-103	.
132	Weberei	26	2 054	.
133	Veredlung von Textilien und Bekleidung	99	233	125
139	Herstellung von sonstigen Textilwaren	410	24 596	915
1391	Herstellung von gewirktem und gestricktem Stoff	39	1 906	70
1392	Herstellung von konfektionierten Textilwaren (ohne Bekleidung)	113	8 032	283
1393	Herstellung von Teppichen	9	208	.
1394	Herstellung von Seilerwaren	13	4 101	137
1395	Herstellung von Vliesstoff und Erzeugnissen daraus (ohne Bekleidung)	4	206	.
1396	Herstellung von technischen Textilien	70	5 762	212
1399	Herstellung von sonstigen Textilwaren a. n. g.	162	4 382	191
14	Herstellung von Bekleidung	372	5 636	.
141	Herstellung von Bekleidung (ohne Pelzbekleidung)	322	6 486	225
1411	Herstellung von Lederbekleidung	4	-5	.
1412	Herstellung von Arbeits- und Berufsbekleidung	11	1 680	.
1413	Herstellung von sonstiger Oberbekleidung	165	677	.
1414	Herstellung von Wäsche	24	1 528	54
1419	Herstellung von sonstiger Bekleidung und Bekleidungs- zubehör a. n. g.	118	2 606	91
142	Herstellung von Pelzwaren	16	-112	.
143	Herstellung von Bekleidung aus gewirktem und gestricktem Stoff	34	-737	12
1431	Herstellung von Strumpfwaren	17	-771	.
1439	Herstellung von sonstiger Bekleidung aus gewirktem und gestricktem Stoff	17	34	.
15	Herstellung von Leder, Lederwaren und Schuhen	116	3 725	93
151	Herstellung von Leder und Lederwaren (ohne Herstellung von Lederbekleidung)	68	1 327	.
1511	Herstellung von Leder und Lederfaserstoff; Zurichtung und Färben von Fellen	7	-4	.
1512	Lederverarbeitung (ohne Herstellung von Lederbekleidung)	61	1 331	.
152	Herstellung von Schuhen	48	2 397	.
16	Herstellung von Holz-, Flecht-, Korb- und Korbwaren (ohne Möbel)	.	.	916
161	Säge-, Hobel- und Holzimprägnierwerke	.	.	183
162	Herstellung von sonstigen Holz-, Korb-, Flecht- und Korbwaren (ohne Möbel)	986	4 132	733

WZ 2008	Wirtschaftliche Gliederung	Steuer- pflichtige	Abgerundeter Gewerbeertrag	Einheitlicher Steuermessbetrag
		Anzahl	1 000 €	
1621	Herstellung von Furnier-, Sperrholz-, Holzfaser- und Holzspanplatten	18	519	.
1622	Herstellung von Parketttafeln	5	16	.
1623	Herstellung von sonstigen Konstruktionsteilen, Fertigbauteilen, Ausbauelementen und Fertigteilbauten aus Holz	478	12 911	396
1624	Herstellung von Verpackungsmitteln, Lagerbehältern und Ladungsträgern aus Holz	55	2 388	77
1629	Herstellung von Holzwaren a. n. g., Kork-, Flecht- und Korbwaren (ohne Möbel)	430	-11 701	220
17	Herstellung von Papier, Pappe und Waren daraus	149	12 740	678
171□	Herstellung von Holz- und Zellstoff, Papier, Karton und Pappe	36	2 515	.
1711	Herstellung von Holz- und Zellstoff	4	-44	.
1712	Herstellung von Papier, Karton und Pappe	32	2 560	.
172	Herstellung von Waren aus Papier, Karton und Pappe	113	10 224	.
1721	Herstellung von Wellpapier u. -pappe sowie von Verpackungsmitteln aus Papier, Karton und Pappe	47	4 840	174
1722	Herstellung von Haushalts-, Hygiene- und Toilettenartikeln aus Zellstoff, Papier und Pappe	11	3 747	153
1723	Herstellung von Schreibwaren und Bürobedarf aus Papier, Karton und Pappe	18	-253	7
1724	Herstellung von Tapeten	3	66	.
1729	Herstellung von sonstigen Waren aus Papier, Karton und Pappe	34	1 825	67
18	Herstellung von Druckerzeugnissen; Vervielfältigung von bespielten Ton-, Bild- und Datenträgern	554	27 621	1 032
181	Herstellung von Druckerzeugnissen	522	27 111	1 020
1811	Drucken von Zeitungen	9	1 803	70
1812	Drucken a. n. g.	323	18 126	688
1813	Druck- und Mediovorstufe	127	5 560	213
1814	Binden von Druckerzeugnissen und damit verbundene Dienstleistungen	63	1 622	49
182	Vervielfältigung von bespielten Ton-, Bild- und Datenträgern	32	510	13
19	Kokerei und Mineralölverarbeitung	7	1 889	.
191	Kokerei	-	-	-
192	Mineralölverarbeitung	7	1 889	.
20	Herstellung von chemischen Erzeugnissen	264	38 685	1 714
201	Herstellung von chemischen Grundstoffen, Düngemitteln und Stickstoffverbindungen, Kunststoffen in Primärformen und synthetischem Kautschuk in Primärformen	63	11 856	684
2011	Herstellung von Industriegasen	4	375	.
2012	Herstellung von Farbstoffen und Pigmenten	-	-	-
2013	Herstellung von sonstigen anorganischen Grundstoffen und Chemikalien	9	9 708	503
2014	Herstellung von sonstigen organischen Grundstoffen und Chemikalien	14	-339	3
2015	Herstellung von Düngemitteln und Stickstoffverbindungen	17	-354	.
2016	Herstellung von Kunststoffen in Primärformen	19	2 465	83
2017	Herstellung von synthetischen Kautschuk in Primärformen	-	-	-
202	Herstellung von Schädlingsbekämpfung-, Pflanzenschutz- und Desinfektionsmitteln	.	.	.
203	Herstellung von Anstrichmitteln, Druckfarben und Kitt	19	3 570	137
204	Herstellung von Seifen, Wasch-, Reinigungs- und Körperpflegemitteln sowie von Duftstoffen	86	9 902	359
2041	Herstellung von Seifen, Wasch-, Reinigungs- und Poliermitteln	19	5 496	.
2042	Herstellung von Körperpflegemitteln und Duftstoffen	67	4 406	.
205	Herstellung von sonstigen chemischen Erzeugnissen	90	9 239	390
2051	Herstellung von pyrotechnischen Erzeugnissen	18	2 135	.
2052	Herstellung von Klebstoffen	.	.	.
2053	Herstellung von etherischen Ölen	.	.	.
2059	Herstellung von sonstigen chemischen Erzeugnissen a. n. g.	68	7 058	304
206	Herstellung von Chemiefasern	.	.	.
21	Herstellung von pharmazeutischen Erzeugnissen	42	24 805	925
211	Herstellung von pharmazeutischen Grundstoffen	14	5 974	246

WZ 2008	Wirtschaftliche Gliederung	Steuer- pflichtige	Abgerundeter Gewerbeertrag	Einheitlicher Steuermessbetrag
		Anzahl	1 000 €	
212	Herstellung von pharmazeutischen Spezialitäten und sonstigen pharmazeutischen Erzeugnissen	28	18 830	679
22	Herstellung von Gummi- und Kunststoffwaren	407	76 144	3 322
221	Herstellung von Gummiwaren	71	6 601	216
2211	Herstellung und Runderneuerung von Bereifungen	43	4 730	154
2219	Herstellung von sonstigen Gummiwaren	28	1 871	62
222	Herstellung von Kunststoffwaren	336	69 542	3 107
2221	Herstellung von Platten, Folien, Schläuchen und Profilen aus Kunststoffen	32	20 916	771
2222	Herstellung von Verpackungsmitteln aus Kunststoffen	29	9 598	332
2223	Herstellung von Baubedarfsartikeln aus Kunststoffen	90	-3 942	438
2229	Herstellung von sonstigen Kunststoffwaren	185	42 970	1 565
23	Herstellung von Glas und Glaswaren, Keramik, Verarbeitung von Steinen und Erden	904	42 120	2 255
231	Herstellung von Glas und Glaswaren	131	13 123	771
2311	Herstellung von Flachglas	13	406	.
2312	Veredlung und Bearbeitung von Flachglas	44	-2 984	40
2313	Herstellung von Hohlglas	11	1 321	.
2314	Herstellung von Glasfasern und Waren daraus	10	268	95
2319	Herstellung, Veredlung und Bearbeitung von sonstigem Glas einschließlich technischen Glaswaren	53	14 112	563
232	Herstellung von feuerfesten keramischen Werkstoffen und Waren	8	2 885	.
233	Herstellung von keramischen Baumaterialien	23	2 767	177
2331	Herstellung von keramischen Wand- und Bodenfliesen und -platten	16	3 997	.
2332	Herstellung von Ziegeln und sonstiger Baukeramik	7	-1 230	.
234	Herstellung von sonstigen Porzellan- und keramischen Erzeugnissen	160	-7 679	.
2341	Herstellung von keramischen Haushaltswaren und Ziergegenständen	101	-8 649	4
2342	Herstellung von Sanitärkeramik	12	111	7
2343	Herstellung von Isolatoren und Isolierteilen aus Keramik	-	-	-
2344	Herstellung von keramischen Erzeugnissen für sonstige technische Zwecke	7	730	.
2349	Herstellung von sonstigen keramischen Erzeugnissen	40	129	3
235	Herstellung von Zement, Kalk und gebranntem Gips	-	-	-
2351	Herstellung von Zement	-	-	-
2352	Herstellung von Kalk und gebranntem Gips	-	-	-
236	Herstellung von Erzeugnissen aus Beton, Zement und Gips	188	15 787	703
2361	Herstellung von Erzeugnissen aus Beton, Zement und Kalksandstein für den Bau	101	10 022	374
2362	Herstellung von Gipserzeugnissen für den Bau	.	.	.
2363	Herstellung von Frischbeton (Transportbeton)	37	4 381	290
2364	Herstellung von Mörtel und anderem Beton (Trockenbeton)	7	477	15
2365	Herstellung von Faserzementwaren	.	.	.
2369	Herstellung von sonstigen Erzeugnissen aus Beton, Zement und Gips a. n. g.	37	732	.
237	Be- und Verarbeitung von Naturwerksteinen und Natursteinen a. n. g.	367	9 948	218
239	Herstellung von Schleifkörpern und Schleifmitteln auf Unterlage sowie sonstigen Erzeugnissen aus nichtmetallischen Mineralien a. n. g.	27	5 288	248
2391	Herstellung von Schleifkörpern und Schleifmitteln auf Unterlage	5	604	.
2399	Herstellung von sonstigen Erzeugnissen aus nichtmetallischen Mineralien a. n. g.	22	4 683	.
24	Metallerzeugung und -bearbeitung	240	39 889	1 755
241	Erzeugung von Roheisen, Stahl und Ferrolegierungen	61	27 023	935
242	Herstellung von Stahlrohren, Rohrform-, Rohrverschluss- und Rohrverbindungsstücken aus Stahl	20	602	43
243	Sonstige erste Bearbeitung von Eisen und Stahl	11	927	29
2431	Herstellung von Blankstahl	.	.	.
2432	Herstellung von Kaltband mit einer Breite von weniger als 600 mm	-	-	-
2433	Herstellung von Kaltprofilen	4	780	.

WZ 2008	Wirtschaftliche Gliederung	Steuer- pflichtige	Abgerundeter Gewerbeertrag	Einheitlicher Steuermessbetrag
		Anzahl	1 000 €	
2434	Herstellung von kaltgezogenem Draht	.	.	.
244	Erzeugung und erste Bearbeitung von NE-Metallen	81	5 304	313
2441	Erzeugung und erste Bearbeitung von Edelmetallen	17	3 441	.
2442	Erzeugung und erste Bearbeitung von Aluminium	15	1 042	.
2443	Erzeugung und erste Bearbeitung von Blei, Zink und Zinn	.	.	.
2444	Erzeugung und erste Bearbeitung von Kupfer	-	-	-
2445	Erzeugung und erste Bearbeitung von sonstigen NE-Metallen	.	.	69
2446	Aufbereitung von Kernbrennstoffen	-	-	-
245	Gießereien	67	6 033	435
2451	Eisengießereien	20	3 592	242
2452	Stahlgießereien	9	286	.
2453	Leichtmetallgießereien	30	1 578	150
2454	Buntmetallgießereien	8	577	.
25	Herstellung von Metallerzeugnissen	3 069	286 329	10 784
251	Stahl- und Leichtmetallbau	911	82 184	3 124
2511	Herstellung von Metallkonstruktionen	573	47 684	1 848
2512	Herstellung von Ausbauelementen aus Metall	338	34 501	1 276
252	Herstellung von Metalltanks und -behältern; Herstellung von Heizkörpern und -kesseln für Zentralheizungen	45	7 188	275
2521	Herstellung von Heizkörpern und -kesseln für Zentralheizungen	8	993	33
2529	Herstellung von Sammelbehältern, Tanks u. ä. Behältern aus Metall	37	6 195	242
253	Herstellung von Dampfkesseln (ohne Zentralheizungskessel)	7	3 110	.
254	Herstellung von Waffen und Munition	3	202	.
255	Herstellung von Schmiede-, Press-, Zieh- und Stanzteilen, gewalzten Ringen und pulvermetallurgischen Erzeugnissen	197	39 164	1 358
256 □	Oberflächenveredlung und Wärmebehandlung; Mechanik a. n. g.	1 120	73 018	2 657
2561	Oberflächenveredlung und Wärmebehandlung	227	36 617	1 348
2562	Mechanik a. n. g.	893	36 401	1 309
257	Herstellung von Schneidwaren, Werkzeugen, Schlössern und Beschlägen aus unedlen Metallen	255	39 740	1 492
2571	Herstellung von Schneidwaren und Bestecken aus unedlen Metallen	10	40	.
2572	Herstellung von Schlössern und Beschlägen aus unedlen Metallen	70	2 849	.
2573	Herstellung von Werkzeugen	175	36 852	1 414
25731	Herstellung von Handwerkzeugen	72	11 892	438
25732	Herstellung von Sägen und von Maschinenwerkzeugen für die Holzbearbeitung	.	.	.
25733	Herstellung von auswechselbaren Werkzeugen für die Metallbearbeitung a. n. g.	39	9 865	.
25734	Herstellung von Geräten für die Landwirtschaft	.	.	.
25735	Herstellung von sonstigen Werkzeugen	59	14 010	595
259	Herstellung von sonstigen Metallwaren	531	41 723	1 755
2591	Herstellung von Fässern, Trommeln, Dosen, Eimern u. ä. Behältern aus Metall	17	378	8
2592	Herstellung von Verpackungen und Verschlüssen aus Eisen, Stahl und NE-Metall	9	6 309	245
2593	Herstellung von Drahtwaren, Ketten und Federn	37	5 292	193
2594	Herstellung von Schrauben und Nieten	13	-638	51
2599	Herstellung von sonstigen Metallwaren a. n. g.	455	30 381	1 258
26	Herstellung von Datenverarbeitungsgeräten, elektronischen und optischen Erzeugnissen	692	79 248	5 469
261	Herstellung von elektronischen Bauelementen und Leiterplatten	191	-19 676	1 749
2611	Herstellung von elektronischen Bauelementen	183	-20 918	1 706
26111	Herstellung von Solarzellen und Solarmodulen	48	-20 174	14
26119	Herstellung von sonstigen elektronischen Bauelementen	135	-744	1 692
2612	Herstellung von bestückten Leiterplatten	8	1 242	43
262	Herstellung von Datenverarbeitungsgeräten und peripheren Geräten	86	815	.
263	Herstellung von Geräten und Einrichtungen der Telekommunikationstechnik	91	12 938	453
264	Herstellung von Geräten der Unterhaltungselektronik	38	5 242	197

WZ 2008	Wirtschaftliche Gliederung	Steuer- pflichtige	Abgerundeter Gewerbeertrag	Einheitlicher Steuermessbetrag
		Anzahl	1 000 €	
265	Herstellung von Mess-, Kontroll-, Navigations- u. ä. Instrumenten und Vorrichtungen; Herstellung von Uhren	214	61 655	2 362
2651	Herstellung von Mess-, Kontroll-, Navigations- u. ä. Instrumenten und Vorrichtungen	195	51 078	1 823
26511	Herstellung von elektrischen Mess-, Kontroll-, Navigations- u. ä. Instrumenten und Vorrichtungen	190	50 606	.
26512	Herstellung von nicht elektrischen Mess-, Kontroll-, Navigations- u. ä. Instrumenten und Vorrichtungen	.	.	.
26513	Herstellung von Prüfmaschinen	.	.	.
2652	Herstellung von Uhren	19	10 577	539
266	Herstellung von Bestrahlungs- und Elektrotherapiegeräten und elektromedizinischen Geräten	27	3 686	126
267	Herstellung von optischen und fotografischen Instrumenten und Geräten	22	13 129	455
268	Herstellung von magnetischen und optischen Datenträgern	23	1 459	.
27	Herstellung von elektrischen Ausrüstungen	474	6 686	2 079
271	Herstellung von Elektromotoren, Generatoren, Transformatoren, Elektrizitätsverteilungs- und -schalteinrichtungen	125	13 756	631
2711	Herstellung von Elektromotoren, Generatoren und Transformatoren	61	2 878	247
2712	Herstellung von Elektrizitätsverteilungs- und -schalteinrichtungen	64	10 879	384
272	Herstellung von Batterien und Akkumulatoren	18	-15 802	181
273	Herstellung von Kabeln und elektrischem Installationsmaterial	71	9 253	451
2731	Herstellung von Glasfaserkabeln	.	.	.
2732	Herstellung von sonstigen elektronischen und elektrischen Drähten und Kabeln	.	.	.
2733	Herstellung von elektrischem Installationsmaterial	43	8 437	323
274	Herstellung von elektrischen Lampen und Leuchten	73	-2 654	.
275	Herstellung von Haushaltsgeräten	8	2 605	.
2751	Herstellung von elektrischen Haushaltsgeräten	5	-132	.
2752	Herstellung von nicht elektrischen Haushaltsgeräten	3	2 737	.
279	Herstellung von sonstigen elektrischen Ausrüstungen und Geräten a. n. g.	179	-473	587
28	Maschinenbau	1 172	260 111	11 302
281	Herstellung von nicht wirtschaftszweigspezifischen Maschinen	138	68 763	2 649
2811	Herstellung von Verbrennungsmotoren und Turbinen (ohne Motoren für Luft- und Straßenfahrzeuge)	10	1 342	53
2812	Herstellung von hydraulischen und pneumatischen Komponenten und Systemen	23	3 229	124
2813	Herstellung von Pumpen und Kompressoren a. n. g.	38	43 929	1 578
2814	Herstellung von Armaturen a. n. g.	19	-1 490	42
2815	Herstellung von Lagern, Getrieben, Zahnrädern und Antriebselementen	48	21 753	852
282	Herstellung von sonstigen nicht wirtschaftszweigspezifischen Maschinen	483	111 477	4 356
2821	Herstellung von Öfen und Brennern	24	2 676	.
28211	Herstellung von Solarwärmekollektoren	9	61	.
28219	Herstellung von sonstigen Öfen und Brennern	15	2 615	111
2822	Herstellung von Hebezeugen und Fördermitteln	53	35 241	1 228
2823	Herstellung von Büromaschinen (ohne Datenverarbeitungsgeräte und periphere Geräte)	4	88	.
2824	Herstellung von handgeführten Werkzeugen mit Motorantrieb	106	12 551	568
2825	Herstellung von kälte- und lufttechnischen Erzeugnissen, nicht für den Haushalt	119	51 992	1 907
2829	Herstellung von sonstigen nicht wirtschaftszweigspezifischen Maschinen a. n. g.	177	8 929	535
283	Herstellung von land- und forstwirtschaftlichen Maschinen	33	-910	14
284	Herstellung von Werkzeugmaschinen	139	27 804	1 049
2841	Herstellung von Werkzeugmaschinen für die Metallbearbeitung	67	19 133	711
2849	Herstellung von sonstigen Werkzeugmaschinen	72	8 671	338
289	Herstellung von Maschinen für sonstige bestimmte Wirtschaftszweige	379	52 976	3 234
2891	Herstellung von Maschinen für die Metallerzeugung, von Walzwerkseinrichtungen und Gießmaschinen	16	-114	.

WZ 2008	Wirtschaftliche Gliederung	Steuer- pflichtige	Abgerundeter Gewerbeertrag	Einheitlicher Steuermessbetrag
		Anzahl	1 000 €	
2892	Herstellung von Bergwerks-, Bau- und Baustoffmaschinen	26	317	20
28921	Herstellung von Bergwerksmaschinen	.	.	.
28922	Herstellung von Bau- und Baustoffmaschinen	.	.	.
2893	Herstellung von Maschinen für die Nahrungs- und Genussmittelerzeugung und die Tabakverarbeitung	32	5 586	192
2894	Herstellung von Maschinen für die Textil- und Bekleidungs- herstellung und die Lederverarbeitung	22	-6 608	109
2895	Herstellung von Maschinen für die Papiererzeugung und -verarbeitung	6	257	.
2896	Herstellung von Maschinen für die Verarbeitung von Kunststoffen und Kautschuk	9	1 179	41
2899	Herstellung von Maschinen für sonstige bestimmte Wirtschaftszweige a. n. g.	268	52 359	2 825
29	Herstellung von Kraftwagen und Kraftwagenteilen	241	36 444	2 750
291	Herstellung von Kraftwagen und Kraftwagenmotoren	16	-188	29
2910	Herstellung von Kraftwagen und Kraftwagenmotoren	16	-188	29
29101	Herstellung von Personenkraftwagen und Personenkraftwagenmotoren	13	-513	.
29102	Herstellung von Nutzkraftwagen und Nutzkraftwagenmotoren	3	325	.
292	Herstellung von Karosserien, Aufbauten und Anhängern	94	16 680	621
293	Herstellung von Teilen und Zubehör für Kraftwagen	131	19 952	2 100
2931	Herstellung elektrischer und elektronischer Ausrüstungs- gegenstände für Kraftwagen	15	33 832	1 216
2932	Herstellung von sonstigen Teilen und sonstigem Zubehör für Kraftwagen	116	-13 879	884
30	Sonstiger Fahrzeugbau	87	1 979	475
301	Schiff- und Bootsbau	8	23	.
3011	Schiffbau (ohne Boots- und Yachtbau)	.	.	.
3012	Boots- und Yachtbau	.	.	.
302	Schienenfahrzeugbau	15	1 934	68
3020	Schienenfahrzeugbau	15	1 934	68
30201	Herstellung von Lokomotiven und anderen Schienenfahrzeugen	7	1 599	.
30202	Herstellung von Eisenbahninfrastruktur	8	335	.
303	Luft- und Raumfahrzeugbau	12	1 151	.
304	Herstellung von militärischen Kampffahrzeugen	-	-	-
309	Herstellung von Fahrzeugen a. n. g.	52	-1 128	.
3091	Herstellung von Krafträdern	6	-2 145	.
3092	Herstellung von Fahrrädern sowie von Behindertenfahrzeugen	20	561	23
3099	Herstellung von sonstigen Fahrzeugen a. n. g.	26	456	.
31	Herstellung von Möbeln	568	17 939	576
310	Herstellung von Möbeln	568	17 939	576
3101	Herstellung von Büro- und Ladenmöbeln	70	5 170	184
3102	Herstellung von Küchenmöbeln	46	1 425	.
3103	Herstellung von Matratzen	4	-53	.
3109	Herstellung von sonstigen Möbeln	448	11 397	354
31091	Herstellung von Polstermöbeln	58	3 604	113
31099	Herstellung von sonstigen Möbeln a. n. g.	390	7 793	241
32	Herstellung von sonstigen Waren	1 555	72 503	2 475
321	Herstellung von Münzen, Schmuck u. ä. Erzeugnissen	185	1 642	24
3211	Herstellung von Münzen	.	.	.
3212	Herstellung von Schmuck, Gold- und Silberschmiedewaren (ohne Fantasieschmuck)	133	1 574	.
3213	Herstellung von Fantasieschmuck	.	.	.
322	Herstellung von Musikinstrumenten	157	6 155	194
323	Herstellung von Sportgeräten	35	2 385	81
324	Herstellung von Spielwaren	104	759	15
325	Herstellung von medizinischen und zahnmedizinischen Apparaten und Materialien	669	48 538	1 642
3250	Herstellung von medizinischen und zahnmedizinischen Apparaten und Materialien	669	48 538	1 642
32501	Herstellung von medizintechnischen Apparaten und Materialien a. n. g.	122	2 320	209
32502	Herstellung von orthopädischen Erzeugnissen	146	23 092	748

WZ 2008	Wirtschaftliche Gliederung	Steuer- pflichtige	Abgerundeter Gewerbebeitrag	Einheitlicher Steuermessbetrag
		Anzahl	1 000 €	
32503	Zahn technische Laboratorien	401	23 126	685
329	Herstellung von Erzeugnissen a. n. g.	405	13 023	519
3291	Herstellung von Besen und Bürsten	23	4 911	162
3299	Herstellung von sonstigen Erzeugnissen a. n. g.	382	8 112	357
33	Reparatur und Installation von Maschinen und Ausrüstungen	763	33 740	1 493
331	Reparatur von Metallerzeugnissen, Maschinen und Ausrüstungen	412	11 124	664
3311	Reparatur von Metallerzeugnissen	20	3 384	112
3312	Reparatur von Maschinen	200	12 334	377
3313	Reparatur von elektronischen und optischen Geräten	14	317	.
3314	Reparatur von elektrischen Ausrüstungen	31	1 520	63
3315	Reparatur und Instandhaltung von Schiffen, Booten und Yachten	7	163	4
3316□	Reparatur und Instandhaltung von Luft- und Raumfahrzeugen□	3	-2 798	.
3317	Reparatur und Instandhaltung von Fahrzeugen a. n. g.	113	-4 842	70
3319	Reparatur von sonstigen Ausrüstungen	24	1 047	31
332	Installation von Maschinen und Ausrüstungen a. n. g.	351	22 616	829
D	Energieversorgung	11 938	729 875	26 364
351	Elektrizitätsversorgung	11 700	591 439	21 419
3511	Elektrizitätserzeugung	11 376	551 344	19 861
35111	Elektrizitätserzeugung ohne Verteilung	994	6 944	263
35112	Elektrizitätserzeugung mit Fremdbezug zur Verteilung	2 301	292 441	10 279
35113	Elektrizitätserzeugung ohne Fremdbezug zur Verteilung	8 081	251 958	9 320
3512	Elektrizitätsübertragung	69	-88	.
3513	Elektrizitätsverteilung	133	34 218	.
3514	Elektrizitätshandel	122	5 965	.
352	Gasversorgung	69	34 070	1 258
3521	Gaserzeugung	55	7 720	334
35211	Gaserzeugung ohne Verteilung	.	.	.
35212	Gaserzeugung mit Fremdbezug zur Verteilung	17	4 203	.
35213	Gaserzeugung ohne Fremdbezug zur Verteilung	.	.	.
3522	Gasverteilung durch Rohrleitungen	8	1 460	.
3523	Gashandel durch Rohrleitungen	6	24 890	.
353	Wärme- und Kälteversorgung	169	104 366	3 687
E	Wasserversorgung; Abwasser- und Abfallentsorgung und Beseitigung von Umweltverschmutzungen	678	-29 946	3 579
36	Wasserversorgung	75	21 357	834
360	Wasserversorgung	75	21 357	834
3600	Wasserversorgung	75	21 357	834
36001	Wassergewinnung mit Fremdbezug zur Verteilung	8	6 975	244
36002	Wassergewinnung ohne Fremdbezug zur Verteilung	58	12 044	443
36003	Wasserverteilung ohne Gewinnung	9	2 338	147
37	Abwasserentsorgung	48	22 272	771
370	Abwasserentsorgung	48	22 272	771
3700	Abwasserentsorgung	48	22 272	771
37001	Betrieb der Sammelkanalisation	19	14 645	507
37002	Betrieb von Kläranlagen	29	7 627	264
38	Sammlung, Behandlung und Beseitigung von Abfällen; Rückgewinnung	506	27 951	1 590
381	Sammlung von Abfällen	124	13 685	527
3811	Sammlung nicht gefährlicher Abfälle	120	10 685	.
3812	Sammlung gefährlicher Abfälle	4	3 000	.
382	Abfallbehandlung und -beseitigung	127	1 183	488
3821	Behandlung und Beseitigung nicht gefährlicher Abfälle	117	754	.
3822	Behandlung und Beseitigung gefährlicher Abfälle	10	429	.
383	Rückgewinnung	255	13 083	574
3831	Zerlegen von Schiffs- und Fahrzeugwracks und anderen Altwaren	43	1 219	38
3832	Rückgewinnung sortierter Werkstoffe	212	11 864	536
39	Beseitigung von Umweltverschmutzungen und sonstige Entsorgung	49	-101 526	385
F	Baugewerbe	27 434	920 743	23 575
41	Hochbau	2 228	81 227	3 719

WZ 2008	Wirtschaftliche Gliederung	Steuer- pflichtige	Abgerundeter Gewerbeertrag	Einheitlicher Steuermessbetrag
		Anzahl	1 000 €	
411	Erschließung von Grundstücken; Bauträger	684	28 815	1 709
4110	Erschließung von Grundstücken; Bauträger	684	28 815	1 709
41101	Erschließung von unbebauten Grundstücken	77	3 184	134
41102	Bauträger für Nichtwohngebäude	106	1 226	114
41103	Bauträger für Wohngebäude	501	24 406	1 461
412	Bau von Gebäuden	1 544	52 412	2 010
4120	Bau von Gebäuden	1 544	52 412	2 010
41201	Bau von Gebäuden (ohne Fertigteilbau)	1 350	45 749	1 842
41202	Errichtung von Fertigteilbauten	194	6 662	168
42	Tiefbau	639	65 299	2 289
421	Bau von Straßen und Bahnverkehrsstrecken	281	32 608	1 188
4211	Bau von Straßen	252	25 146	893
4212	Bau von Bahnverkehrsstrecken	19	-325	.
4213	Brücken- und Tunnelbau	10	7 787	.
422	Leitungstiefbau und Kläranlagenbau	164	18 254	632
4221	Rohrleitungstiefbau, Brunnenbau und Kläranlagenbau	127	15 823	541
4222	Kabelnetzleitungstiefbau	37	2 431	91
429	Sonstiger Tiefbau	194	14 437	469
4291	Wasserbau	11	357	12
4299	Sonstiger Tiefbau a. n. g.	183	14 079	458
43	Vorbereitende Baustellenarbeiten, Bauinstallation und sonstiges Ausbaugewerbe	24 567	774 217	17 567
431	Abbrucharbeiten und vorbereitende Baustellenarbeiten	668	18 658	485
4311	Abbrucharbeiten	382	11 163	307
4312	Vorbereitende Baustellenarbeiten	271	7 359	166
4313	Test- und Suchbohrung	15	137	12
432	Bauinstallation	8 901	340 066	8 413
4321	Elektroinstallation	2 459	107 713	2 891
4322	Gas-, Wasser-, Heizungs- sowie Lüftungs- und Klimainstallation	3 382	141 120	3 694
4329	Sonstige Bauinstallation	3 060	91 233	1 828
43291	Dämmung gegen Kälte, Wärme, Schall und Erschütterung	1 266	36 293	665
43299	Sonstige Bauinstallation a. n. g.	1 794	54 940	1 163
433	Sonstiger Ausbau	9 751	260 784	4 749
4331	Anbringen von Stuckaturen, Gipserei und Verputzerei	273	6 357	117
4332	Bautischlerei und -schlosserei	1 341	32 810	699
4333	Fußboden-, Fliesen- und Plattenlegerei, Tapeziererei	2 402	65 729	1 146
4334	Malerei und Glaserei	1 774	54 554	1 100
43341	Maler- und Lackierergewerbe	1 630	50 489	1 020
43342	Glasergerbe	144	4 065	80
4339	Sonstiger Ausbau a. n. g.	3 961	101 334	1 687
439	Sonstige spezialisierte Bautätigkeiten	5 247	154 708	3 920
4391	Dachdeckerei und Zimmerei	1 846	45 726	963
43911	Dachdeckerei und Bauspenglerei	1 307	34 602	765
43912	Zimmerei und Ingenieurholzbau	539	11 125	198
4399	Sonstige spezialisierte Bautätigkeiten a. n. g.	3 401	108 982	2 956
43991	Gerüstbau	265	14 839	424
43992	Schornstein-, Feuerungs- und Industrieofenbau	78	3 492	98
43999	Baugewerbe a. n. g.	3 058	90 651	2 435
G	Handel; Instandhaltung und Reparatur von Kraftfahrzeugen	36 411	1 226 257	37 204
45	Handel mit Kraftfahrzeugen; Instandhaltung und Reparatur von Kraftfahrzeugen	6 562	240 105	7 043
451	Handel mit Kraftwagen	2 572	132 819	4 367
4511	Handel mit Kraftwagen mit einem Gesamtgewicht von 3,5 t oder weniger	2 456	128 773	4 236
4519	Handel mit Kraftwagen mit einem Gesamtgewicht von mehr als 3,5 t	116	4 046	130
452	Instandhaltung und Reparatur von Kraftwagen	2 236	70 576	1 672
4520	Instandhaltung und Reparatur von Kraftwagen	2 236	70 576	1 672
45201	Lackieren von Kraftwagen	293	12 741	342
45202	Autowaschanlagen	115	2 420	50
45203	Instandhaltung und Reparatur von Kraftwagen mit einem Gesamtgewicht von 3,5 t oder weniger (ohne Lackierung und Autowäsche)	1 734	53 539	1 222

WZ 2008	Wirtschaftliche Gliederung	Steuer- pflichtige	Abgerundeter Gewerbeertrag	Einheitlicher Steuermessbetrag
		Anzahl	1 000 €	
45204	Instandhaltung und Reparatur von Kraftwagen mit einem Gesamtgewicht von mehr als 3,5 t (ohne Lackierung und Autowäsche)	94	1 876	58
453	Handel mit Kraftwagenteilen und -zubehör	1 326	29 104	833
4531	Großhandel mit Kraftwagenteilen und -zubehör	142	3 306	185
4532	Einzelhandel mit Kraftwagenteilen und -zubehör	1 184	25 798	647
454	Handel mit Krafträdern, Kraftradteilen und -zubehör; Instandhaltung und Reparatur von Krafträdern	428	7 606	171
46	Großhandel (ohne Handel mit Kraftfahrzeugen)	7 438	315 736	11 233
461	Handelsvermittlung	3 505	86 641	2 181
4611	Handelsvermittlung von landwirtschaftlichen Grundstoffen, lebenden Tieren, textilen Rohstoffen und Halbwaren	37	275	5
4612	Handelsvermittlung von Brennstoffen, Erzen, Metallen und technischen Chemikalien	76	1 007	76
4613	Handelsvermittlung von Holz, Baustoffen und Anstrichmitteln	364	10 115	233
46131	Handelsvermittlung von Rohholz, Holzhalbwaren und Bauelementen aus Holz	64	1 630	41
46132	Handelsvermittlung von Baustoffen und Anstrichmitteln	300	8 485	192
4614	Handelsvermittlung von Maschinen, technischem Bedarf, Wasser- und Luftfahrzeugen	433	14 658	398
4615	Handelsvermittlung von Möbeln, Einrichtungs- und Haushaltsgegenständen, Eisen- und Metallwaren	338	8 925	211
4616	Handelsvermittlung von Textilien, Bekleidung, Schuhen und Lederwaren	232	7 534	226
4617	Handelsvermittlung von Nahrungsmitteln, Getränken und Tabakwaren	176	2 723	48
4618	Handelsvermittlung von sonstigen Waren	1 233	30 040	742
46181	Handelsvermittlung von feinmechanischen, Foto- und optischen Erzeugnissen	7	194	.
46182□	Handelsvermittlung von Uhren, Edelmetallwaren und Schmuck	41	399	14
46183	Handelsvermittlung von Spielwaren und Musikinstrumenten	7	18	.
46184	Handelsvermittlung von pharmazeutischen Erzeugnissen, medizinischen und orthopädischen Artikeln und Laborbedarf, Ärztebedarf, Dentalbedarf, zahnärztlichen Instrumenten, Krankenhaus- und Altenpflegebedarf	102	3 869	119
46185	Handelsvermittlung von kosmetischen Erzeugnissen und Körperpflegemitteln	81	348	.
46186	Handelsvermittlung von Karton, Papier und Pappe, Schreibwaren, Bürobedarf, Geschenk- und Werbeartikeln, Verpackungsmitteln und Tapeten	28	701	15
46187	Handelsvermittlung von Büchern, Zeitschriften, Zeitungen, Musikalien und sonstigen Druckerzeugnissen	51	718	16
46189	Handelsvermittlung von sonstigen Waren a. n. g.	916	23 792	566
4619	Handelsvermittlung von Waren ohne ausgeprägten Schwerpunkt	616	11 364	242
462	Großhandel mit landwirtschaftlichen Grundstoffen und lebenden Tieren	209	13 047	433
4621	Großhandel mit Getreide, Rohtabak, Saatgut und Futtermitteln	77	9 944	343
4622	Großhandel mit Blumen und Pflanzen	90	1 622	.
4623	Großhandel mit lebenden Tieren	34	1 462	40
4624	Großhandel mit Häuten, Fellen und Leder	8	19	.
463	Großhandel mit Nahrungs- und Genussmitteln, Getränken und Tabakwaren	461	35 462	1 246
4631	Großhandel mit Obst, Gemüse und Kartoffeln	52	11 912	433
4632	Großhandel mit Fleisch und Fleischwaren	35	623	26
4633	Großhandel mit Milch, Milcherzeugnissen, Eiern, Speiseölen und Nahrungsfetten	18	42	13
4634	Großhandel mit Getränken	160	10 958	363
4635	Großhandel mit Tabakwaren	9	104	2
4636	Großhandel mit Zucker, Süßwaren und Backwaren	14	670	16
4637	Großhandel mit Kaffee, Tee, Kakao und Gewürzen	14	206	4
4638	Großhandel mit sonstigen Nahrungs- und Genussmitteln	66	4 248	152
46381	Großhandel mit Fisch und Fischerzeugnissen	7	350	10
46382	Großhandel mit Mehl und Getreideprodukten	3	1 137	39
46389	Großhandel mit Nahrungs- und Genussmitteln a. n. g.	56	2 761	103

WZ 2008	Wirtschaftliche Gliederung	Steuer- pflichtige	Abgerundeter Gewerbeertrag	Einheitlicher Steuermessbetrag
		Anzahl	1 000 €	
4639	Großhandel mit Nahrungs- und Genussmitteln, Getränken und Tabakwaren, ohne ausgeprägten Schwerpunkt	93	6 698	237
46391	Großhandel mit tiefgefrorenen Nahrungsmitteln, ohne ausgeprägten Schwerpunkt	12	3 255	113
46399	Großhandel mit sonstigen Nahrungs- und Genussmitteln, Getränken und Tabakwaren, ohne ausgeprägten Schwerpunkt	81	3 443	124
464	Großhandel mit Gebrauchs- und Verbrauchsgütern	850	47 393	1 769
4641	Großhandel mit Textilien	170	2 042	120
4642	Großhandel mit Bekleidung und Schuhen	56	5 929	197
46421	Großhandel mit Bekleidung	50	5 900	.
46422	Großhandel mit Schuhen	6	29	.
4643	Großhandel mit Foto- und optischen Erzeugnissen, elektrischen Haushaltsgeräten und Geräten der Unterhaltungselektronik	99	2 385	91
46431	Großhandel mit Foto- und optischen Erzeugnissen	11	116	4
46432	Großhandel mit elektrischen Haushaltsgeräten	27	467	14
46433	Großhandel mit Geräten der Unterhaltungselektronik	61	1 802	73
4644	Großhandel mit keramischen Erzeugnissen, Glaswaren und Reinigungsmitteln	48	4 506	150
46441	Großhandel mit keramischen Erzeugnissen und Glaswaren	20	2 047	.
46442	Großhandel mit Wasch-, Putz- und Reinigungsmitteln	28	2 459	.
4645	Großhandel mit kosmetischen Erzeugnissen und Körperpflegemitteln	39	2 214	76
4646	Großhandel mit pharmazeutischen, medizinischen und orthopädischen Erzeugnissen	136	10 964	431
46461	Großhandel mit pharmazeutischen Erzeugnissen	41	5 275	209
46462	Großhandel mit medizinischen und orthopädischen Artikeln, Dental- und Laborbedarf	95	5 689	222
4647	Großhandel mit Möbeln, Teppichen, Lampen und Leuchten	66	426	23
4648	Großhandel mit Uhren und Schmuck	28	351	16
4649	Großhandel mit sonstigen Gebrauchs- und Verbrauchsgütern	208	18 576	665
46491	Großhandel mit Spielwaren und Musikinstrumenten	16	6 943	.
46492	Großhandel mit Fahrrädern, Fahrradteilen und -zubehör, Sport- und Campingartikeln (ohne Campingmöbel)	21	-189	.
46493	Großhandel mit Lederwaren, Reisegepäck, Geschenk- und Werbeartikeln	41	533	17
46494	Großhandel mit Karton, Papier, Pappe, Schreibwaren, Bürobedarf, Büchern, Zeitschriften und Zeitungen	97	6 814	243
46495	Großhandel mit nicht elektrischen Haushaltsgeräten, Haushaltswaren aus Metall sowie sonstigen Gebrauchs- und Verbrauchsgütern a. n. g.	33	4 475	149
465	Großhandel mit Geräten der Informations- und Kommunikationstechnik	178	27 657	1 261
4651	Großhandel mit Datenverarbeitungsgeräten, peripheren Geräten und Software	99	12 641	447
4652	Großhandel mit elektronischen Bauteilen und Telekommunikationsgeräten	79	15 016	814
466	Großhandel mit sonstigen Maschinen, Ausrüstungen und Zubehör	812	43 536	1 977
4661	Großhandel mit landwirtschaftlichen Maschinen und Geräten	108	-258	379
4662	Großhandel mit Werkzeugmaschinen	59	6 545	220
4663	Großhandel mit Bergwerks-, Bau- und Baustoffmaschinen	72	4 524	160
4664	Großhandel mit Textil-, Näh- und Strickmaschinen	9	723	25
4665	Großhandel mit Büromöbeln	26	1 430	53
4666	Großhandel mit sonstigen Büromaschinen und -einrichtungen	55	998	39
4669	Großhandel mit sonstigen Maschinen und Ausrüstungen	483	29 573	1 101
467	Sonstiger Großhandel	1 050	53 123	2 048
4671	Großhandel mit festen Brennstoffen und Mineralöl-erzeugnissen	104	2 342	128
46711	Großhandel mit festen Brennstoffen	24	53	11
46712	Großhandel mit Mineralölerzeugnissen	80	2 290	116
4672	Großhandel mit Erzen, Metallen und Metallhalbzeug	45	2 726	94
4673	Großhandel mit Holz, Baustoffen, Anstrichmitteln und Sanitärkeramik	495	26 831	1 109

WZ 2008	Wirtschaftliche Gliederung	Steuer- pflichtige	Abgerundeter Gewerbeertrag	Einheitlicher Steuermessbetrag
		Anzahl	1 000 €	
46731	Großhandel mit Holz, Baustoffen, Anstrichmitteln und Sanitärkeramik, ohne ausgeprägten Schwerpunkt	96	3 599	163
46732	Großhandel mit Roh- und Schnittholz	29	1 923	.
46733	Großhandel mit sonstigen Holzhalbwaren sowie Bauelementen aus Holz	60	3 076	107
46734	Großhandel mit Baustoffen und Bauelementen aus mineralischen Stoffen	248	11 030	502
46735	Großhandel mit Flachglas	.	.	9
46736	Großhandel mit Anstrichmitteln	16	6 016	210
46737	Großhandel mit Sanitärkeramik	36	1 525	51
46738	Großhandel mit Tapeten und Bodenbelägen (ohne Teppiche)	.	.	.
4674	Großhandel mit Metall- und Kunststoffwaren für Bauzwecke sowie Installationsbedarf für Gas, Wasser und Heizung	224	11 202	373
46741	Großhandel mit Werkzeugen und Kleineisenwaren	100	3 710	119
46742	Großhandel mit Installationsbedarf für Gas, Wasser und Heizung	78	5 235	176
46743	Großhandel mit Metall- und Kunststoffwaren für Bauzwecke	46	2 257	78
4675	Großhandel mit chemischen Erzeugnissen	44	5 482	185
4676	Großhandel mit sonstigen Halbwaren	17	2 119	.
4677	Großhandel mit Altmaterialien und Reststoffen	121	2 420	.
469	Großhandel ohne ausgeprägten Schwerpunkt	373	8 877	318
47	Einzelhandel (ohne Handel mit Kraftfahrzeugen)	22 411	670 416	18 928
471	Einzelhandel mit Waren verschiedener Art (in Verkaufsräumen)	2 740	68 914	1 950
4711	Einzelhandel mit Waren verschiedener Art, Hauptrichtung Nahrungs- und Genussmittel, Getränke und Tabakwaren	743	43 788	1 327
4719	Sonstiger Einzelhandel mit Waren verschiedener Art	1 997	25 127	623
472	Einzelhandel mit Nahrungs- und Genussmitteln, Getränken und Tabakwaren (in Verkaufsräumen)	1 837	35 015	747
4721	Einzelhandel mit Obst, Gemüse und Kartoffeln	260	5 202	88
4722	Einzelhandel mit Fleisch und Fleischwaren	215	5 200	96
4723	Einzelhandel mit Fisch, Meeresfrüchten und Fischerzeugnissen	60	1 060	15
4724	Einzelhandel mit Back- und Süßwaren	175	5 254	105
4725	Einzelhandel mit Getränken	489	4 053	74
4726	Einzelhandel mit Tabakwaren	71	1 763	29
4729	Sonstiger Einzelhandel mit Nahrungs- und Genussmitteln	567	12 483	340
473	Einzelhandel mit Motorenkraftstoffen (Tankstellen)	490	22 790	485
4730	Einzelhandel mit Motorenkraftstoffen (Tankstellen)	490	22 790	485
47301	Einzelhandel in fremdem Namen mit Motorenkraftstoffen (Agenturtankstellen)	376	18 282	389
47302	Einzelhandel in eigenem Namen mit Motorenkraftstoffen (Freie Tankstellen)	114	4 509	97
474	Einzelhandel mit Geräten der Informations- und Kommunikationstechnik (in Verkaufsräumen)	1 224	67 509	2 094
4741	Einzelhandel mit Datenverarbeitungsgeräten, peripheren Geräten und Software	629	25 238	748
4742	Einzelhandel mit Telekommunikationsgeräten	260	17 500	536
4743	Einzelhandel mit Geräten der Unterhaltungselektronik	335	24 772	810
475	Einzelhandel mit sonstigen Haushaltsgeräten, Textilien, Heimwerker- und Einrichtungsbedarf (in Verkaufsräumen)	2 888	68 479	2 165
4751	Einzelhandel mit Textilien	808	7 458	180
4752	Einzelhandel mit Metallwaren, Anstrichmitteln, Bau- und Heimwerkerbedarf	737	28 738	859
47521	Einzelhandel mit Metall- und Kunststoffwaren a. n. g.	204	7 800	222
47523	Einzelhandel mit Anstrichmitteln, Bau- und Heimwerkerbedarf	533	20 938	637
4753	Einzelhandel mit Vorhängen, Teppichen, Fußbodenbelägen und Tapeten	150	2 902	55
4754	Einzelhandel mit elektrischen Haushaltsgeräten	412	10 005	243
4759	Einzelhandel mit Möbeln, Einrichtungsgegenständen und sonstigem Hausrat	781	19 377	828
47591	Einzelhandel mit Wohnmöbeln	425	14 350	688
47592	Einzelhandel mit keramischen Erzeugnissen und Glaswaren	61	377	8
47593	Einzelhandel mit Musikinstrumenten und Musikalien	96	644	23
47599	Einzelhandel mit Haushaltsgegenständen a. n. g.	199	4 007	109

WZ 2008	Wirtschaftliche Gliederung	Steuer- pflichtige	Abgerundeter Gewerbeertrag	Einheitlicher Steuermessbetrag
		Anzahl	1 000 €	
476	Einzelhandel mit Verlagsprodukten, Sportausrüstungen und Spielwaren (in Verkaufsräumen)	1 423	29 805	737
4761	Einzelhandel mit Büchern	211	2 735	46
4762	Einzelhandel mit Zeitschriften und Zeitungen, Schreibwaren und Bürobedarf	433	8 904	178
47621	Einzelhandel mit Zeitschriften und Zeitungen	122	4 176	100
47622	Einzelhandel mit Schreib- und Papierwaren, Schul- und Büroartikeln	311	4 727	77
4763	Einzelhandel mit bespielten Ton- und Bildträgern	33	334	10
4764	Einzelhandel mit Fahrrädern, Sport- und Campingartikeln	573	16 346	470
47641	Einzelhandel mit Fahrrädern, Fahrradteilen und -zubehör	296	10 722	292
47642	Einzelhandel mit Sport- und Campingartikeln (ohne Campingmöbel)	277	5 624	178
4765	Einzelhandel mit Spielwaren	173	1 486	34
477	Einzelhandel mit sonstigen Gütern (in Verkaufsräumen)	7 220	308 633	8 939
4771	Einzelhandel mit Bekleidung	849	22 357	631
4772	Einzelhandel mit Schuhen und Lederwaren	290	10 777	299
47721	Einzelhandel mit Schuhen	188	8 952	247
47722	Einzelhandel mit Lederwaren und Reisegepäck	102	1 825	52
4773	Apotheken	880	169 251	5 407
4774	Einzelhandel mit medizinischen und orthopädischen Artikeln	343	27 320	881
4775	Einzelhandel mit kosmetischen Erzeugnissen und Körperpflegemitteln	522	2 714	54
4776	Einzelhandel mit Blumen, Pflanzen, Sämereien, Düngemitteln, zoologischem Bedarf und lebenden Tieren	1 124	18 446	318
47761	Einzelhandel mit Blumen, Pflanzen, Sämereien und Düngemitteln	889	14 082	194
47762	Einzelhandel mit zoologischem Bedarf und lebenden Tieren	235	4 364	124
4777	Einzelhandel mit Uhren und Schmuck	298	5 586	110
4778	Sonstiger Einzelhandel in Verkaufsräumen (ohne Antiquitäten und Gebrauchtwaren)	2 112	43 099	1 045
47781	Augenoptiker	335	18 600	465
47782	Einzelhandel mit Foto- und optischen Erzeugnissen (ohne Augenoptiker)	88	970	15
47783	Einzelhandel mit Kunstgegenständen, Bildern, kunstgewerblichen Erzeugnissen, Briefmarken, Münzen und Geschenkartikeln	409	4 526	119
47789	Sonstiger Einzelhandel a. n. g. (in Verkaufsräumen)	1 280	19 003	446
4779	Einzelhandel mit Antiquitäten und Gebrauchtwaren	802	9 083	194
47791	Einzelhandel mit Antiquitäten und antiken Teppichen	106	791	9
47792	Antiquariate	43	247	3
47799	Einzelhandel mit sonstigen Gebrauchtwaren	653	8 046	182
478	Einzelhandel an Verkaufsständen und auf Märkten	538	5 524	70
4781	Einzelhandel mit Nahrungs- und Genussmitteln, Getränken und Tabakwaren an Verkaufsständen und auf Märkten	183	2 955	42
4782	Einzelhandel mit Textilien, Bekleidung und Schuhen an Verkaufsständen und auf Märkten	226	1 587	13
4789	Einzelhandel mit sonstigen Gütern an Verkaufsständen und auf Märkten	129	981	16
479	Einzelhandel, nicht in Verkaufsräumen, an Verkaufsständen oder auf Märkten	4 051	63 746	1 739
4791	Versand- und Internet-Einzelhandel	1 808	34 471	1 104
4799	Sonstiger Einzelhandel, nicht in Verkaufsräumen, an Verkaufsständen oder auf Märkten	2 243	29 275	635
47991	Einzelhandel vom Lager mit Brennstoffen	199	6 380	155
47999	Sonstiger Einzelhandel a. n. g. (nicht in Verkaufsräumen)	2 044	22 895	480
H	Verkehr und Lagerei	5 120	221 114	7 100
49	Landverkehr und Transport in Rohrfernleitungen	3 209	128 772	3 746
491	Personenbeförderung im Eisenbahnfernverkehr	6	744	.
492	Güterbeförderung im Eisenbahnverkehr	11	10 274	.
493	Sonstige Personenbeförderung im Landverkehr	1 297	27 568	981
4931	Personenbeförderung im Nahverkehr zu Lande (ohne Taxis)	97	-9 604	184
4932	Betrieb von Taxis	973	32 302	547
4939	Sonstige Personenbeförderung im Landverkehr a. n. g.	227	4 871	249
49391	Personenbeförderung im Omnibus-Linienfernverkehr	43	2 669	73

WZ 2008	Wirtschaftliche Gliederung	Steuer- pflichtige	Abgerundeter Gewerbeertrag	Einheitlicher Steuermessbetrag
		Anzahl	1 000 €	
49392	Personenbeförderung im Omnibus-Gelegenheitsverkehr	137	1 444	160
49399	Personenbeförderung im Landverkehr a. n. g.	47	758	16
494	Güterbeförderung im Straßenverkehr, Umzugstransporte	1 895	90 187	2 382
4941	Güterbeförderung im Straßenverkehr	1 822	87 810	2 327
4942	Umzugstransporte	73	2 377	55
495	Transport in Rohrfernleitungen	-	-	-
50	Schifffahrt	22	-295	15
501	Personenbeförderung in der See- und Küstenschifffahrt	-	-	-
502	Güterbeförderung in der See- und Küstenschifffahrt	-	-	-
503	Personenbeförderung in der Binnenschifffahrt	17	-625	.
504	Güterbeförderung in der Binnenschifffahrt	5	330	.
51	Luftfahrt	45	15 027	.
511	Personenbeförderung in der Luftfahrt	42	147	3
512	Güterbeförderung in der Luftfahrt und Raumtransport	3	14 880	.
5121	Güterbeförderung in der Luftfahrt	3	14 880	.
5122	Raumtransport	-	-	-
52	Lagerei sowie Erbringung von sonstigen Dienstleistungen für den Verkehr	1 346	64 870	2 471
521	Lagerei	28	244	14
522	Erbringung von sonstigen Dienstleistungen für den Verkehr	1 318	64 626	2 457
5221	Erbringung von sonstigen Dienstleistungen für den Landverkehr	132	3 721	112
52211	Betrieb von Parkhäusern und Parkplätzen	32	92	8
52212	Betrieb von Verkehrswegen für Straßenfahrzeuge	4	258	.
52213	Betrieb von Verkehrswegen für Schienenfahrzeuge	3	52	.
52214	Betrieb von Bahnhöfen für den Personenverkehr einschließlich Omnibusbahnhöfe	-	-	-
52215	Betrieb von Güterabfertigungseinrichtungen für Schienen- und Straßenfahrzeuge (ohne Frachtumschlag)	-	-	-
52219	Erbringung von sonstigen Dienstleistungen für den Landverkehr a. n. g.	93	3 320	93
5222	Erbringung von sonstigen Dienstleistungen für die Schifffahrt	7	-1 395	.
52221	Betrieb von Wasserstraßen	-	-	-
52222	Betrieb von Häfen	3	-1 349	.
52223	Lotsinnen und Lotsen in der Schifffahrt	-	-	-
52229	Erbringung von sonstigen Dienstleistungen für die Schifffahrt a. n. g.	4	-46	.
5223	Erbringung von sonstigen Dienstleistungen für die Luftfahrt	24	815	.
52231	Betrieb von Flughäfen und Landeplätzen für Luftfahrzeuge	6	-58	.
52239	Erbringung von sonstigen Dienstleistungen für die Luftfahrt a. n. g.	18	872	.
5224	Frachtumschlag	5	30	.
5229	Erbringung von sonstigen Dienstleistungen für den Verkehr a. n. g.	1 150	61 455	2 313
52291	Spedition	976	63 115	2 185
52292	Schiffsmaklerbüros und -agenturen	-	-	-
52299	Erbringung von Dienstleistungen für den Verkehr a. n. g.	174	-1 660	128
53	Post-, Kurier- und Expressdienste	498	12 740	.
531	Postdienste von Universaldienstleistungsanbietern	-	-	-
532	Sonstige Post-, Kurier- und Expressdienste	498	12 740	.
I	Gastgewerbe	9 835	183 216	4 612
55	Beherbergung	2 664	30 354	1 189
551	Hotels, Gasthöfe und Pensionen	2 152	25 920	993
5510	Hotels, Gasthöfe und Pensionen	2 152	25 920	993
55101	Hotels (ohne Hotels garnis)	506	3 275	487
55102	Hotels garnis	114	3 305	103
55103	Gasthöfe	738	15 067	277
55104	Pensionen	794	4 274	127
552	Ferienunterkünfte und ähnliche Beherbergungsstätten	269	137	49
5520	Ferienunterkünfte und ähnliche Beherbergungsstätten	269	137	49
55201	Erholungs- und Ferienheime	16	77	3
55202	Ferienzentren	20	-114	.
55203	Ferienhäuser und Ferienwohnungen	219	-584	11
55204	Jugendherbergen und Hütten	14	759	.

WZ 2008	Wirtschaftliche Gliederung	Steuer- pflichtige	Abgerundeter Gewerbebeitrag	Einheitlicher Steermessbetrag
		Anzahl	1 000 €	
553	Campingplätze	64	1 074	32
559	Sonstige Beherbergungsstätten	179	3 224	115
5590	Sonstige Beherbergungsstätten	179	3 224	115
55901	Privatquartiere	97	185	3
55909	Sonstige Beherbergungsstätten a. n. g.	82	3 039	112
56	Gastronomie	7 171	152 861	3 422
561□	Restaurants, Gaststätten, Imbissstuben, Cafés, Eissalons u. Ä. □	4 714	99 875	2 044
5610□	Restaurants, Gaststätten, Imbissstuben, Cafés, Eissalons u. Ä. □	4 714	99 875	2 044
56101	Restaurants mit herkömmlicher Bedienung	2 433	58 911	1 299
56102	Restaurants mit Selbstbedienung	95	7 982	247
56103	Imbissstuben u. Ä.	1 585	24 396	330
56104	Cafés	410	5 568	109
56105	Eissalons	191	3 018	60
562□	Caterer und Erbringung sonstiger Verpflegungsdienstleistungen□	1 071	34 546	992
5621	Event-Caterer	316	8 144	221
5629	Erbringung sonstiger Verpflegungsdienstleistungen	755	26 402	771
563	Ausschank von Getränken	1 386	18 440	386
5630	Ausschank von Getränken	1 386	18 440	386
56301	Schankwirtschaften	851	13 428	244
56302	Diskotheken und Tanzlokale	284	1 236	35
56303	Bars	87	241	6
56304	Vergnügungslokale	32	1 013	36
56309	Sonstige getränkegeprägte Gastronomie	132	2 523	66
J	Information und Kommunikation	5 840	252 138	9 626
58	Verlagswesen	464	49 192	2 007
581	Verlegen von Büchern und Zeitschriften; sonstiges Verlagswesen (ohne Software)	428	44 392	1 836
5811	Verlegen von Büchern	153	5 024	166
5812	Verlegen von Adressbüchern und Verzeichnissen	20	1 689	118
5813	Verlegen von Zeitungen	36	15 162	600
5814	Verlegen von Zeitschriften	38	-1 145	23
5819	Sonstiges Verlagswesen (ohne Software)	181	23 663	928
582	Verlegen von Software	36	4 800	171
5821	Verlegen von Computerspielen	11	151	4
5829	Verlegen von sonstiger Software	25	4 650	167
59	Herstellung, Verleih und Vertrieb von Filmen und Fernseh- programmen; Kinos; Tonstudios und Verlegen von Musik	520	5 067	229
591	Herstellung von Filmen und Fernsehprogrammen, deren Verleih und Vertrieb; Kinos	353	2 684	161
5911	Herstellung von Filmen, Videofilmen und Fernsehprogrammen	255	280	89
5912	Nachbearbeitung und sonstige Filmtechnik	31	487	12
5913	Filmverleih und -vertrieb (ohne Videotheken)	31	193	6
5914	Kinos	36	1 724	53
592	Tonstudios; Herstellung von Hörfunkbeiträgen; Verlegen von bespielten Tonträgern und Musikalien	167	2 383	68
5920	Tonstudios; Herstellung von Hörfunkbeiträgen; Verlegen von bespielten Tonträgern und Musikalien	167	2 383	68
59201	Tonstudios und Herstellung von Hörfunkbeiträgen	70	1 440	45
59202	Verlegen von bespielten Tonträgern	36	455	11
59203	Verlegen von Musikalien	61	488	12
60	Rundfunkveranstalter	43	9 231	364
601	Hörfunkveranstalter	31	9 624	.
602	Fernsehveranstalter	12	-393	.
61	Telekommunikation	173	10 834	376
611	Leistungsgebundene Telekommunikation	25	7 464	253
612	Drahtlose Telekommunikation	.	.	.
613	Satellitenkommunikation	.	.	.
619	Sonstige Telekommunikation	118	2 278	.
6190	Sonstige Telekommunikation	118	2 278	.
61901	Internetserviceprovider	52	74	.
61909	Sonstige Telekommunikation a. n. g.	66	2 204	70
62	Erbringung von Dienstleistungen der Informationstechnologie	3 704	165 876	6 103
620	Erbringung von Dienstleistungen der Informationstechnologie	3 704	165 876	6 103
6201	Programmierungstätigkeiten	1 747	83 834	3 295

WZ 2008	Wirtschaftliche Gliederung	Steuer- pflichtige	Abgerundeter Gewerbebeitrag	Einheitlicher Steuermessbetrag
		Anzahl	1 000 €	
62011	Entwicklung und Programmierung von Internetpräsentationen	762	24 277	857
62019	Sonstige Softwareentwicklung	985	59 557	2 438
6202	Erbringung von Beratungsleistungen auf dem Gebiet der Informationstechnologie	930	44 948	1 439
6203	Betrieb von Datenverarbeitungseinrichtungen für Dritte	149	3 640	162
6209	Erbringung von sonstigen Dienstleistungen der Informationstechnologie	878	33 454	1 206
63	Informationsdienstleistungen	936	11 937	547
631	Datenverarbeitung, Hosting und damit verbundene Tätigkeiten; Webportale	169	-10	82
6311	Datenverarbeitung, Hosting und damit verbundene Tätigkeiten	69	1 468	47
6312	Webportale	100	-1 478	35
639	Erbringung von sonstigen Informationsdienstleistungen	767	11 947	466
6391	Korrespondenz- und Nachrichtenbüros	23	295	6
6399	Erbringung von sonstigen Informationsdienstleistungen a. n. g.	744	11 652	459
K	Erbringung von Finanz- und Versicherungs- dienstleistungen	8 554	802 226	25 980
64	Erbringung von Finanzdienstleistungen	1 199	517 150	19 358
641	Zentralbanken und Kreditinstitute	33	528 666	18 501
6411	Zentralbanken	-	-	-
6419	Kreditinstitute (ohne Spezialkreditinstitute)	33	528 666	18 501
64191	Kreditbanken einschließlich Zweigstellen ausländischer Banken	-	-	-
64192	Kreditinstitute des Sparkassensektors	13	426 335	14 920
64193	Kreditinstitute des Genossenschaftssektors	20	102 331	3 582
64194	Realkreditinstitute	-	-	-
64195	Kreditinstitute mit Sonderaufgaben	-	-	-
64196	Bausparkassen	-	-	-
642	Beteiligungsgesellschaften	1 060	-12 399	594
643	Treuhand- und sonstige Fonds und ähnliche Finanzinstitutionen	3	82	.
649	Sonstige Finanzierungsinstitutionen	103	801	.
6491	Institutionen für Finanzierungsleasing	19	2 508	83
6492	Spezialkreditinstitute	14	106	.
64921	Spezialkreditinstitute (ohne Pfandkreditgeschäfte)	-	-	-
64922	Leihhäuser	14	106	.
6499	Erbringung von sonstigen Finanzdienstleistungen a. n. g.	70	-1 813	162
64991	Investmentaktiengesellschaften und Fonds von Kapital- anlagegesellschaften (ohne Geldmarktfonds)	19	-575	.
64999	Sonstige Finanzierungsinstitutionen a. n. g.	51	-1 238	.
65	Versicherungen, Rückversicherungen und Pensionskassen (ohne Sozialversicherung)	-	-	-
651	Versicherungen	-	-	-
6511	Lebensversicherungen	-	-	-
6512	Nichtlebensversicherungen	-	-	-
65121	Krankenversicherungen	-	-	-
65122	Schaden- und Unfallversicherungen	-	-	-
652	Rückversicherungen	-	-	-
653	Pensionskassen und Pensionsfonds	-	-	-
66	Mit Finanz- und Versicherungsdienstleistungen verbundene Tätigkeiten	7 355	285 077	6 621
661	Mit Finanzdienstleistungen verbundene Tätigkeiten	1 107	66 977	.
6611	Effekten- und Warenbörsen	6	45 548	.
6612	Effekten- und Warenhandel	-	-	-
6619	Sonstige mit Finanzdienstleistungen verbundene Tätigkeiten	1 101	21 428	733
662	Mit Versicherungsdienstleistungen und Pensionskassen verbundene Tätigkeiten	6 244	218 149	.
6621	Risiko- und Schadensbewertung	96	2 717	.
6622	Tätigkeiten von Versicherungsmaklerinnen und -maklern	5 812	206 625	4 070
6629	Sonstige mit Versicherungsdienstleistungen und Pensionskassen verbundene Tätigkeiten	336	8 806	166
663	Fondsmanagement	4	-49	.
L	Grundstücks- und Wohnungswesen	9 836	194 485	9 693

WZ 2008	Wirtschaftliche Gliederung	Steuer- pflichtige	Abgerundeter Gewerbeertrag	Einheitlicher Steuermessbetrag
		Anzahl	1 000 €	
681	Kauf und Verkauf von eigenen Grundstücken, Gebäuden und Wohnungen	1 696	21 300	2 197
682	Vermietung, Verpachtung von eigenen oder geleasteten Grundstücken, Gebäuden und Wohnungen	4 217	83 548	4 141
683	Vermittlung und Verwaltung von Grundstücken, Gebäuden und Wohnungen für Dritte	3 923	89 638	3 355
6831	Vermittlung von Grundstücken, Gebäuden und Wohnungen für Dritte	2 402	55 563	1 840
6832	Verwaltung von Grundstücken, Gebäuden und Wohnungen für Dritte	1 521	34 074	1 515
M	Erbringung von freiberuflichen, wissenschaftlichen und technischen Dienstleistungen	13 099	352 552	16 289
69	Rechts- und Steuerberatung, Wirtschaftsprüfung	1 509	43 197	1 204
691	Rechtsberatung	82	2 618	82
6910	Rechtsberatung	82	2 618	82
69101	Rechtsanwaltskanzleien mit Notariat	-	-	-
69102	Rechtsanwaltskanzleien ohne Notariat	40	1 859	.
69103	Notariate	.	.	.
69104	Patentanwaltkanzleien	3	18	.
69109	Erbringung sonstiger juristischer Dienstleistungen a. n. g.	.	.	.
692	Wirtschaftsprüfung und Steuerberatung; Buchführung	1 427	40 579	1 121
6920	Wirtschaftsprüfung und Steuerberatung; Buchführung	1 427	40 579	1 121
69201	Praxen von Wirtschaftsprüferinnen und -prüfern, Wirtschaftsprüfungsgesellschaften	64	1 512	59
69202	Praxen von vereidigten Buchprüferinnen und -prüfern, Buchprüfungsgesellschaften	15	153	3
69203	Praxen von Steuerbevollmächtigten, Steuerberaterinnen und -beratern, Steuerberatungsgesellschaften	701	28 682	911
69204	Buchführung (ohne Datenverarbeitungsdienste)	647	10 232	149
70	Verwaltung und Führung von Unternehmen und Betrieben; Unternehmensberatung	4 940	41 115	4 234
701	Verwaltung und Führung von Unternehmen und Betrieben	2 390	-15 837	2 363
7010	Verwaltung und Führung von Unternehmen und Betrieben	2 390	-15 837	2 363
70101	Managementtätigkeiten von Holdinggesellschaften	58	-25 332	585
70109	Sonstige Verwaltung und Führung von Unternehmen und Betrieben	2 332	9 495	1 777
702	Public-Relations- und Unternehmensberatung	2 550	56 953	1 871
7021	Public-Relations-Beratung	64	1 269	44
7022	Unternehmensberatung	2 486	55 684	1 827
71	Architektur- und Ingenieurbüros; technische, physikalische und chemische Untersuchung	2 588	199 222	7 674
711	Architektur- und Ingenieurbüros	2 345	166 745	6 540
7111	Architekturbüros	168	5 505	215
71111	Architekturbüros für Hochbau	98	3 685	144
71112	Büros für Innenarchitektur	23	390	10
71113	Architekturbüros für Orts-, Regional- und Landesplanung	26	866	45
71114	Architekturbüros für Garten- und Landschaftsgestaltung	21	564	17
7112	Ingenieurbüros	2 177	161 240	6 324
71121	Ingenieurbüros für bautechnische Gesamtplanung	918	53 270	2 132
71122	Ingenieurbüros für technische Fachplanung und Ingenieurdesign	778	91 698	3 678
71123	Vermessungsbüros	53	2 425	78
71129	Sonstige Ingenieurbüros	428	13 846	437
712	Technische, physikalische und chemische Untersuchung	243	32 477	1 134
72	Forschung und Entwicklung	392	-5 214	1 185
721	Forschung und Entwicklung im Bereich Natur-, Ingenieur-, Agrarwissenschaften und Medizin	367	-5 084	1 184
7211	Forschung und Entwicklung im Bereich Biotechnologie	54	-5 326	44
7219	Sonstige Forschung und Entwicklung im Bereich Natur-, Ingenieur-, Agrarwissenschaften und Medizin	313	242	1 140
722	Forschung und Entwicklung im Bereich Rechts-, Wirtschafts- und Sozialwissenschaften sowie im Bereich Sprach-, Kultur- und Kunstwissenschaften	25	-130	1
73	Werbung und Marktforschung	1 933	43 544	1 048

WZ 2008	Wirtschaftliche Gliederung	Steuer- pflichtige	Abgerundeter Gewerbeertrag	Einheitlicher Steuermessbetrag
		Anzahl	1 000 €	
731	Werbung	1 837	42 470	1 018
7311	Werbeagenturen	1 749	40 452	966
7312	Vermarktung und Vermittlung von Werbezeiten und Werbeflächen	88	2 018	53
732	Markt- und Meinungsforschung	96	1 074	30
74	Sonstige freiberufliche, wissenschaftliche und technische Tätigkeiten	1 654	28 174	882
741	Ateliers für Textil-, Schmuck-, Grafik- u. ä. Design	432	5 827	120
7410	Ateliers für Textil-, Schmuck-, Grafik- u. ä. Design	432	5 827	120
74101	Industrie-, Produkt- und Mode-Design	84	443	7
74102	Grafik- und Kommunikationsdesign	215	2 643	53
74103	Interior Design und Raumgestaltung	133	2 741	60
742	Fotografie und Fotolabors	587	8 902	194
7420	Fotografie und Fotolabors	587	8 902	194
74201	Fotografie	568	8 758	192
74202	Fotolabors	19	144	2
743	Übersetzen und Dolmetschen	44	1 846	53
7430	Übersetzen und Dolmetschen	44	1 846	53
74301	Übersetzen	21	1 528	46
74302	Dolmetschen	23	319	7
749	Sonstige freiberufliche, wissenschaftliche und technische Tätigkeiten a. n. g.	591	11 599	516
75	Veterinärwesen	83	2 512	62
750	Veterinärwesen	83	2 512	62
7500	Veterinärwesen	83	2 512	62
75001	Tierarztpraxen	27	1 869	52
75009	Sonstiges Veterinärwesen	56	644	10
N	Erbringung von sonstigen wirtschaftlichen Dienstleistungen	11 678	313 687	9 049
77	Vermietung von beweglichen Sachen	1 533	41 896	1 386
771	Vermietung von Kraftwagen	331	5 060	.
7711	Vermietung von Kraftwagen mit einem Gesamtgewicht von 3,5 t oder weniger	273	3 436	111
7712	Vermietung von Kraftwagen mit einem Gesamtgewicht von mehr als 3,5 t	58	1 625	.
772	Vermietung von Gebrauchsgütern	277	5 254	186
7721	Vermietung von Sport- und Freizeitgeräten	56	-9	.
7722	Videotheken	43	543	.
7729	Vermietung von sonstigen Gebrauchsgütern	178	4 720	174
773	Vermietung von Maschinen, Geräten und sonstigen beweglichen Sachen	916	31 523	1 038
7731	Vermietung von landwirtschaftlichen Maschinen und Geräten	33	506	.
7732	Vermietung von Baumaschinen und -geräten	325	14 632	454
7733	Vermietung von Büromaschinen, Datenverarbeitungsgeräten und -einrichtungen	8	38	.
7734	Vermietung von Wasserfahrzeugen	53	-255	8
7735	Vermietung von Luftfahrzeugen	17	66	3
7739	Vermietung von sonstigen Maschinen, Geräten und beweglichen Sachen a. n. g.	480	16 536	558
774	Leasing von nichtfinanziellen immateriellen Vermögensgegenständen (ohne Copyrights)	9	58	.
78	Vermittlung und Überlassung von Arbeitskräften	657	29 826	1 006
781	Vermittlung von Arbeitskräften	434	13 431	398
782	Befristete Überlassung von Arbeitskräften	157	11 771	436
783	Sonstige Überlassung von Arbeitskräften	66	4 624	172
79	Reisebüros, Reiseveranstalter und Erbringung sonstiger Reservierungsdienstleistungen	1 009	37 811	1 044
791	Reisebüros und Reiseveranstalter	934	36 878	1 012
7911	Reisebüros	651	21 513	504
7912	Reiseveranstalter	283	15 365	508
799	Erbringung sonstiger Reservierungsdienstleistungen	75	933	32
80	Wach- und Sicherheitsdienste sowie Detekteien	356	15 840	480
801	Private Wach- und Sicherheitsdienste	253	12 503	398

WZ 2008	Wirtschaftliche Gliederung	Steuer- pflichtige	Abgerundeter Gewerbeertrag	Einheitlicher Steuermessbetrag
		Anzahl	1 000 €	
802	Sicherheitsdienste mithilfe von Überwachungs- und Alarmsystemen	18	1 627	58
803	Detekteien	85	1 710	24
81	Gebäudebetreuung; Garten- und Landschaftsbau	4 375	125 315	2 823
811	Hausmeisterdienste	2 363	40 314	597
812	Reinigung von Gebäuden, Straßen und Verkehrsmitteln	1 025	56 497	1 483
8121	Allgemeine Gebäudereinigung	507	24 232	676
8122	Spezielle Reinigung von Gebäuden und Reinigung von Maschinen	357	25 722	635
81221	Schornsteinreinigung	301	20 112	460
81229	Sonstige spezielle Reinigung von Gebäuden und Maschinen	56	5 610	175
8129	Reinigung a. n. g.	161	6 544	173
81291	Reinigung von Verkehrsmitteln	26	1 942	63
81292	Desinfektion und Schädlingsbekämpfung	38	1 984	52
81299	Sonstige Reinigung a. n. g.	97	2 618	58
813	Garten- und Landschaftsbau sowie Erbringung von sonstigen gärtnerischen Dienstleistungen	987	28 504	743
8130	Garten- und Landschaftsbau sowie Erbringung von sonstigen gärtnerischen Dienstleistungen	987	28 504	743
81301	Garten- und Landschaftsbau	835	25 801	679
81309	Erbringung von sonstigen gärtnerischen Dienstleistungen	152	2 703	64
82	Erbringung von wirtschaftlichen Dienstleistungen für Unternehmen und Privatpersonen a. n. g.	3 748	63 000	2 310
821	Sekretariats- und Schreibdienste, Copy-Shops	825	7 577	93
8211	Allgemeine Sekretariats- und Schreibdienste	641	5 375	57
8219	Copy-Shops; Dokumentenvorbereitung und Erbringung sonstiger spezieller Sekretariatsdienste	184	2 202	35
822	Call Center	58	-95	67
823	Messe-, Ausstellungs- und Kongressveranstalter	370	4 839	229
829	Erbringung sonstiger wirtschaftlicher Dienstleistungen für Unternehmen und Privatpersonen	2 495	50 679	1 921
8291	Inkassobüros und Auskunfteien	54	3 358	118
82911	Inkassobüros	44	3 377	.
82912	Auskunfteien	10	-19	.
8292	Abfüllen und Verpacken	31	1 364	40
8299	Erbringung sonstiger wirtschaftlicher Dienstleistungen für Unternehmen und Privatpersonen a. n. g.	2 410	45 957	1 763
82991	Versteigerungsgewerbe	37	1 664	47
82999	Erbringung von anderen wirtschaftlichen Dienstleistungen für Unternehmen und Privatpersonen a. n. g.	2 373	44 294	1 716
P	Erziehung und Unterricht	1 119	14 969	526
851	Kindergärten und Vorschulen	.	.	.
852	Grundschulen	.	.	.
853	Weiterführende Schulen	89	3 624	137
8531	Allgemein bildende weiterführende Schulen	11	2	.
8532	Berufsbildende weiterführende Schulen	78	3 622	.
854	Tertiärer und post-sekundärer, nicht tertiärer Unterricht	28	350	.
8541	Post-sekundärer, nicht tertiärer Unterricht	14	-160	.
8542	Tertiärer Unterricht	14	510	.
85421	Universitäten	.	.	.
85422	Allgemeine Fachhochschulen	4	315	.
85423	Verwaltungsfachhochschulen	-	-	-
85424	Berufsakademien, Fachakademien, Schulen des Gesundheitswesens	.	.	.
855	Sonstiger Unterricht	965	10 927	363
8551	Sport- und Freizeitunterricht	305	1 435	27
8552	Kulturunterricht	57	262	3
8553	Fahr- und Flugschulen	137	1 247	26
8559	Sonstiger Unterricht a. n. g.	466	7 984	307
85591	Allgemeine und politische Erwachsenenbildung	10	729	24
85592	Berufliche Erwachsenenbildung	307	5 800	237
85599	Unterricht a. n. g.	149	1 454	46
856	Erbringung von Dienstleistungen für den Unterricht	23	131	4

WZ 2008	Wirtschaftliche Gliederung	Steuer- pflichtige	Abgerundeter Gewerbeertrag	Einheitlicher Steuermessbetrag
		Anzahl	1 000 €	
Q	Gesundheits- und Sozialwesen	1 960	71 984	2 827
86	Gesundheitswesen	1 387	66 203	2 618
861	Krankenhäuser	105	6 940	302
8610	Krankenhäuser	105	6 940	302
86101	Krankenhäuser (ohne Hochschulkliniken, Vorsorge- und Rehabilitationskliniken)	71	5 553	218
86102	Hochschulkliniken	5	-496	.
86103	Vorsorge- und Rehabilitationskliniken	29	1 882	.
862	Arzt- und Zahnarztpraxen	97	22 261	806
8621	Arztpraxen für Allgemeinmedizin	15	1 034	.
8622	Facharztpraxen	43	21 173	757
8623	Zahnarztpraxen	39	55	.
869	Gesundheitswesen a. n. g.	1 185	37 002	1 510
8690	Gesundheitswesen a. n. g.	1 185	37 002	1 510
86901	Praxen von psychologischen Psychotherapeutinnen und -therapeuten	39	1 139	34
86902	Massagepraxen, Krankengymnastikpraxen, Praxen von medizi- nischen Bademeisterinnen und Bademeistern, Hebammen und Entbindungspflegern sowie von verwandten Berufen	317	3 863	115
86903	Heilpraktikerpraxen	47	938	25
86909	Sonstige selbstständige Tätigkeiten im Gesundheitswesen	782	31 062	1 336
87	Heime (ohne Erholungs- und Ferienheime)	93	511	29
871	Pflegeheime	52	281	.
872	Stationäre Einrichtungen zur psychosozialen Betreuung, Suchtbekämpfung u. Ä.	.	.	.
873	Altenheime; Alten- und Behindertenwohnheime	.	.	5
879	Sonstige Heime (ohne Erholungs- und Ferienheime)	9	286	9
88	Sozialwesen (ohne Heime)	480	5 270	180
881	Soziale Betreuung älterer Menschen und Behinderter	201	2 946	96
8810	Soziale Betreuung älterer Menschen und Behinderter	201	2 946	96
88101	Ambulante soziale Dienste	159	2 457	84
88102	Sonstige soziale Betreuung älterer Menschen und Behinderter	42	489	12
889	Sonstiges Sozialwesen (ohne Heime)	279	2 324	84
8891	Tagesbetreuung von Kindern	23	478	15
8899	Sonstiges Sozialwesen a. n. g.	256	1 846	69
R	Kunst, Unterhaltung und Erholung	4 016	1 727	1 610
90	Kreative, künstlerische und unterhaltende Tätigkeiten	825	-8 325	229
900	Kreative, künstlerische und unterhaltende Tätigkeiten	825	-8 325	229
9001	Darstellende Kunst	239	1 494	36
90011	Theaterensembles	6	-126	.
90012	Ballettgruppen, Orchester, Kapellen und Chöre	49	563	16
90013	Selbstständige Artistinnen und Artisten, Zirkusgruppen	12	456	.
90014	Selbstständige Bühnen-, Film-, Hörfunk- und Fernsehkünstlerinnen und -künstler sowie sonstige darstellende Kunst	172	601	7
9002	Erbringung von Dienstleistungen für die darstellende Kunst	179	833	28
9003	Künstlerisches und schriftstellerisches Schaffen	282	2 427	48
90031	Selbstständige Komponistinnen, Komponisten, Musikbearbeiterinnen und Musikbearbeiter	40	66	.
90032	Selbstständige Schriftstellerinnen und Schriftsteller	17	99	1
90033	Selbstständige bildende Künstlerinnen und Künstler	124	818	17
90034	Selbstständige Restauratorinnen und Restauratoren	55	692	15
90035	Selbstständige Journalist(inn)en u. Pressefotograf(inn)en	46	753	.
9004	Betrieb von Kultur- und Unterhaltungseinrichtungen	125	-13 079	116
90041	Theater- und Konzertveranstalter	95	2 688	.
90042	Opern- und Schauspielhäuser, Konzerthallen und ähnliche Einrichtungen	10	-15 945	.
90043	Varietés und Kleinkunstabühnen	20	178	.
91	Bibliotheken, Archive, Museen, botanische und zoologische Gärten	66	-383	44
910	Bibliotheken, Archive, Museen, botanische und zoologische Gärten	66	-383	44
9101	Bibliotheken und Archive	5	448	.
9102	Museen	37	-938	7

WZ 2008	Wirtschaftliche Gliederung	Steuer- pflichtige	Abgerundeter Gewerbeertrag	Einheitlicher Steuermessbetrag
		Anzahl	1 000 €	
9103	Betrieb von historischen Stätten und Gebäuden und ähnlichen Attraktionen	6	31	.
9104	Botanische und zoologische Gärten sowie Naturparks	18	76	.
92	Spiel-, Wett- und Lotteriewesen	313	9 167	386
920	Spiel-, Wett- und Lotteriewesen	313	9 167	386
9200	Spiel-, Wett- und Lotteriewesen	313	9 167	386
92001	Spielhallen und Betrieb von Spielautomaten	264	10 331	.
92002	Spielbanken und Spielklubs	4	-3 103	.
92003	Wett-, Toto- und Lotteriewesen	45	1 939	.
93	Erbringung von Dienstleistungen des Sports, der Unterhaltung und der Erholung	2 812	1 269	951
931	Erbringung von Dienstleistungen des Sports	1 103	-6 433	473
9311	Betrieb von Sportanlagen	291	-14 763	151
9312	Sportvereine	255	2 289	113
9313	Fitnesszentren	283	4 274	149
9319	Erbringung von sonstigen Dienstleistungen des Sports	274	1 767	60
932	Erbringung von sonstigen Dienstleistungen der Unterhaltung und der Erholung	1 709	7 703	478
9321	Vergnügungs- und Themenparks	135	2 471	54
9329	Erbringung von Dienstleistungen der Unterhaltung und der Erholung a. n. g.	1 574	5 232	424
S	Erbringung von sonstigen Dienstleistungen	22 092	321 894	5 949
94	Interessenvertretungen sowie kirchliche und sonstige religiöse Vereinigungen (ohne Sozialwesen und Sport)	997	-2 647	93
941	Wirtschafts- und Arbeitgeberverbände, Berufsorganisationen	72	-367	8
9411	Wirtschafts- und Arbeitgeberverbände	37	-470	5
9412	Berufsorganisationen	35	103	2
942	Arbeitnehmervereinigungen	-	-	-
949	Kirchliche Vereinigungen; politische Parteien sowie sonstige Interessenvertretungen und Vereinigungen a. n. g.	925	-2 280	86
9491	Kirchliche und sonstige religiöse Vereinigungen	27	-729	.
9492	Politische Parteien und Vereinigungen	3	-114	.
9499	Sonstige Interessenvertretungen und Vereinigungen a. n. g.	895	-1 436	.
94991	Organisationen der Bildung, Wissenschaft und Forschung	93	472	27
94992	Organisationen der Kultur	87	-1 278	8
94993	Verbraucherorganisationen	66	-24	.
94994	Jugendorganisationen	30	179	.
94999	Interessenvertretungen und Vereinigungen a. n. g.	619	-784	42
95	Reparatur von Datenverarbeitungsgeräten und Gebrauchsgütern	630	14 209	299
951	Reparatur von Datenverarbeitungs- und Telekommunikationsgeräten	102	3 693	105
9511	Reparatur von Datenverarbeitungsgeräten und peripheren Geräten	92	3 247	92
9512	Reparatur von Telekommunikationsgeräten	10	446	13
952	Reparatur von Gebrauchsgütern	528	10 517	194
9521	Reparatur von Geräten der Unterhaltungselektronik	28	489	14
9522	Reparatur von elektrischen Haushaltsgeräten und Gartengeräten	76	2 301	49
9523	Reparatur von Schuhen und Lederwaren	67	866	12
9524	Reparatur von Möbeln und Einrichtungsgegenständen	37	780	15
9525	Reparatur von Uhren und Schmuck	72	1 485	22
9529	Reparatur von sonstigen Gebrauchsgütern	248	4 596	83
96	Erbringung von sonstigen überwiegend persönlichen Dienstleistungen	20 465	310 332	5 556
960	Erbringung von sonst. überwiegend persönlichen Dienstleistungen	20 465	310 332	5 556
9601	Wäscherei und chemische Reinigung	214	7 848	224
9602	Frisör- und Kosmetiksalons	3 867	63 764	789
96021	Frisörsalons	2 141	50 951	686
96022	Kosmetiksalons	1 726	12 814	102
9603	Bestattungswesen	283	16 659	468
96031	Bestattungsinstitute	247	16 640	463
96032	Friedhöfe und Krematorien	36	20	5

WZ 2008	Wirtschaftliche Gliederung	Steuer- pflichtige	Abgerundeter Gewerbeertrag	Einheitlicher Steuermessbetrag
		Anzahl	1 000 €	
9604	Saunas, Solarien, Bäder u. Ä.	210	-4 844	40
9609	Erbringung von sonstigen Dienstleistungen a. n. g.	15 891	226 905	4 036

7. Gewerbesteuerpflichtige, Besteuerungsgrundlagen und Steuermessbetrag 2015

Besteuerungsgrundlagen	Insgesamt		Darunter Organschaften	
	Steuerpflichtige	Steuermessbetrag	Steuerpflichtige	Steuermessbetrag
	Anzahl	1 000 €	Anzahl	1 000 €
Gewinn aus Gewerbebetrieb	139 881	9 262 832	235	925 076
Verlust aus Gewerbebetrieb	46 840	-1 927 141	151	-273 635
Hinzurechnungen zum Gewinn nach § 8 GewStG				
Nr. 1a: Entgelte für Schulden	79 323	1 212 323	322	189 020
Nr. 1b: Renten und dauernde Lasten	128	1 198	-	-
Nr. 1c: Gewinnanteile des stillen Gesellschafters	543	8 469	8	253
Nr. 1d: 1/5 der Miet-/Pachtzinsen für bewegliche Wirtschaftsgüter	53 061	242 391	266	17 735
Nr. 1e: 1/2 der Miet-/Pachtzinsen für unbewegliche Wirtschaftsgüter	68 463	857 289	241	53 404
Nr. 1f: 1/4 der Aufwendungen für Konzessionen/Lizenzen	5 916	66 964	80	28 538
Finanzierungsanteile zusammen	104 868	2 388 634	348	288 950
Freibetrag § 8 Nr.1 GewStG	104 837	1 216 561	348	24 944
Anzurechnende Finanzierungsanteile nach § 8 Nr.1 GewStG, davon 25 %	3 547	293 033	190	66 001
Nr. 4: Gewinnanteile der persönlich haftenden Gesellschafter einer KGaA	4	57	-	-
Nr. 5: Gewinnanteile (Dividenden) und die diesen gleichgestellten Bezüge und erhaltenen Leistungen	1 312	23 148	15	5 398
Nr. 8: Anteile am Verlust von Personengesellschaften	384	28 758	16	5 241
Nr. 9: Ausgaben i.S.d. § 9 Abs. 1 Nr. 2 Körperschaftsteuergesetz	10 140	31 369	198	6 819
Nr. 10: Gewinnminderung bei Beteiligungsbesitz	10	93	-	-
Nr. 12: Ausländische Steuern	7	2	-	-
Hinzurechnungen zum Gewinn nach § 9 GewStG				
Nr. 3: Negativer Teil des Gewerbeertrags ausländischer Betriebsstätten	7	96	-	-
Hinzurechnungen zusammen	13 303	376 555	265	83 460
Summe des Gewinns und der Hinzurechnungen	176 265	7 711 352	367	734 900
Kürzungen des Gewinns und der Hinzurechnungen nach § 9 GewStG				
Nr. 1 S. 1: Einheitswert des Grundbesitzes, davon 1,2 %	12 505	60 074	197	11 392
Nr. 1 S. 2, 3: Erweiterte Kürzung bei Grundstücksunternehmen	499	117 911	7	16 525
Nr. 2: Anteile am Gewinn von Personengesellschaften	3 621	344 606	34	34 187
Nr. 2a: Gewinne aus Anteilen an nicht steuerbefreiten inländischen Kapitalgesellschaften usw.	471	57 499	8	1 320
Nr. 2b: Dem Gewerbeertrag einer KGaA hinzugerechnete Gewinnanteile	5	52	-	-
Nr. 3: Positiver Teil des Gewerbeertrages ausländischer Betriebsstätten	14	85 214	-	-
Nr. 5: Abziehbare Spenden und Beiträge	22 281	40 378	210	7 086
Nr. 7, 8: Gewinne aus Anteilen an ausländischen Kapitalgesellschaften	14	1 094	-	-
Kürzungen zusammen	33 240	706 828	262	70 511
Gewerbeertrag der Organgesellschaften	342	438 408	342	438 408
Verlustvortrag nach § 10a GewStG	33 447	718 595	92	97 090
Abgerundeter Gewerbeertrag	186 721	6 889 153	386	1 149 948
Freibetrag für den Gewerbeertrag	88 189	1 604 962	31	622
Einheitlicher Steuermessbetrag	186 721	244 842	386	43 898

8. Gewerbesteuerpflichtige und Steuermessbetrag 2015 nach Kreisfreien Städten und Landkreisen

Amtlicher Gemeinde- schlüssel	Kreisfreie Stadt Landkreis NUTS 2-Region ¹⁾ Land	Gewerbebetriebe, Betriebsstätten ¹⁾					Einheitlicher Steuermessbetrag					
		2013	2014	2015	An- teil 2015	Ver- ände- rung 2015 zu 2014	2013	2014	2015	An- teil 2015	Ver- ände- rung 2015 zu 2014	je Ge- werbe- betrieb/ Betriebs- stätte 2015
		Anzahl			%		1 000 €			%		€
14	Sachsen	209 712	213 555	215 925	100	1,1	297 395	320 548	329 829	100	2,9	1 528
14 5	Chemnitz, NUTS 2-Region	76 971	77 841	78 375	36,3	0,7	103 314	115 755	108 617	32,9	-6,2	1 386
14 511	Chemnitz, Stadt	12 101	12 308	12 503	5,8	1,6	22 551	22 786	21 163	6,4	-7,1	1 693
14 521	Erzgebirgskreis	18 223	18 525	18 790	8,7	1,4	17 351	20 501	21 361	6,5	4,2	1 137
14 522	Mittelsachsen	17 465	17 611	17 537	8,1	-0,4	21 687	26 275	26 105	7,9	-0,6	1 489
14 523	Vogtlandkreis	12 536	12 573	12 826	5,9	2,0	15 145	15 999	16 747	5,1	4,7	1 306
14 524	Zwickau	16 646	16 824	16 719	7,7	-0,6	26 580	30 195	23 241	7,0	-23,0	1 390
14 6	Dresden, NUTS 2-Region	79 762	81 395	82 066	38,0	0,8	116 855	119 299	133 705	40,5	12,1	1 629
14 612	Dresden, Stadt	25 331	26 022	26 481	12,3	1,8	45 819	46 831	56 103	17,0	19,8	2 119
14 625	Bautzen	15 945	16 195	16 318	7,6	0,8	22 208	21 473	23 983	7,3	11,7	1 470
14 626	Görlitz	12 234	12 543	12 486	5,8	-0,5	15 969	15 120	15 875	4,8	5,0	1 271
14 627	Meißen	13 695	14 044	14 136	6,5	0,7	17 791	20 878	21 625	6,6	3,6	1 530
14 628	Sächsische Schweiz- Osterzgebirge	12 557	12 591	12 645	5,9	0,4	15 069	14 997	16 119	4,9	7,5	1 275
14 7	Leipzig, NUTS 2-Region	52 979	54 319	55 484	25,7	2,1	77 226	85 494	87 507	26,5	2,4	1 577
14 713	Leipzig, Stadt	27 289	28 076	28 980	13,4	3,2	46 192	52 495	54 520	16,5	3,9	1 881
14 729	Leipzig	14 809	15 202	15 344	7,1	0,9	17 662	19 486	18 776	5,7	-3,6	1 224
14 730	Nordsachsen	10 881	11 041	11 160	5,2	1,1	13 372	13 514	14 210	4,3	5,2	1 273

1) Einschließlich Fälle ohne positiven einheitlichen Steuermessbetrag nach dem Austausch gebietsfremder Steuerfälle.

9. Gewerbesteuerpflichtige und Steuermessbetrag von Festsetzungen ohne Zerlegungsanteile und Zerlegungsanteile 2015 nach regionaler Gliederung

Amtlicher Gemeinde- schlüssel	Gemeinde Landkreis NUTS 2-Region Land	Festsetzungen und Zerlegungen			Festsetzungen ohne Zerlegungsanteile		Zerlegungsanteile	
		Gewerbe- betriebe, Betriebs- stätten ¹⁾	darunter mit positivem Steuer- messbetrag		steuer- pflichtige Gewerbe- betriebe ¹⁾	positiver einheitlicher Steuermess- betrag	Betriebs- stätten ¹⁾	positiver einheitlicher Steuermess- betrag
			Anzahl	1 000 €				
1 4	Sachsen	215 925	81 489	329 829	177 587	149 506	38 338	180 323
	Kreisfreie Städte	67 964	25 241	131 786	57 691	53 672	10 273	78 115
	Landkreise	147 961	56 248	198 043	119 896	95 834	28 065	102 208
14 5	Chemnitz, NUTS 2-Region	78 375	30 419	108 617	63 868	50 857	14 507	57 760
14 5 11 000	Chemnitz, Stadt	12 503	5 006	21 163	10 480	8 914	2 023	12 249
14 5 21	Erzgebirgskreis	18 790	7 350	21 361	15 362	11 607	3 428	9 754
14 5 21 010	Amtsberg	212	72	75	184	41	28	33
14 5 21 020	Annaberg-Buchholz, Stadt	1 124	470	1 401	883	673	241	729
14 5 21 030	Aue, Stadt	879	397	1 659	636	1 089	243	570
14 5 21 040	Auerbach	112	46	74	91	32	21	42
14 5 21 050	Bad Schlema	242	98	207	186	104	56	103
14 5 21 060	Bärenstein	132	38	57	109	35	23	22
14 5 21 080	Bockau	99	40	60	82	29	17	31
14 5 21 090	Börnichen/Erzgeb.	49	17	18	40	12	9	5
14 5 21 110	Breitenbrunn/Erzgeb.	290	91	147	253	98	37	48
14 5 21 120	Burkhardttsdorf	347	122	287	299	163	48	124
14 5 21 130	Crottendorf	231	87	231	191	85	40	147
14 5 21 140	Deutschneudorf	68	27	57	56	47	12	9
14 5 21 150	Drebach	292	112	240	256	132	36	108
14 5 21 160	Ehrenfriedersdorf, Stadt	269	110	298	210	168	59	130
14 5 21 170	Eibenstock, Stadt	375	150	519	311	217	64	302
14 5 21 180	Elterlein, Stadt	195	73	203	156	73	39	130
14 5 21 200	Gelenau/Erzgeb.	222	96	175	188	123	34	53
14 5 21 210	Geyer, Stadt	238	93	190	191	92	47	99
14 5 21 220	Gornau/Erzgeb.	260	105	210	216	131	44	79
14 5 21 230	Gornsdorf	109	47	375	86	348	23	28
14 5 21 240	Großolbersdorf	129	62	73	103	48	26	24
14 5 21 250	Großrückerswalde	149	57	102	121	57	28	44
14 5 21 260	Grünhain-Beierfeld, Stadt	347	124	479	284	377	63	102
14 5 21 270	Grünhainichen	181	69	158	155	91	26	67
14 5 21 280	Heidersdorf	53	20	49	44	33	9	17
14 5 21 290	Hohndorf	159	55	57	134	34	25	23
14 5 21 310	Jahnsdorf/Erzgeb.	367	137	326	309	114	58	213
14 5 21 320	Johanngeorgenstadt, Stadt	212	81	167	177	133	35	34
14 5 21 330	Jöhstadt, Stadt	126	46	286	102	133	24	153
14 5 21 340	Königswalde	100	41	70	85	25	15	45
14 5 21 355	Lauter-Bernsbach, Stadt	425	169	306	375	182	50	124
14 5 21 370	Lößnitz, Stadt	459	172	403	402	343	57	60
14 5 21 380	Lugau/Erzgeb., Stadt	376	131	272	309	157	67	115
14 5 21 390	Marienberg, Stadt	851	340	962	674	460	177	502
14 5 21 400	Mildenaue	144	56	253	116	55	28	197
14 5 21 410	Neukirchen/Erzgeb.	474	195	582	395	238	79	345
14 5 21 420	Niederdorf	126	67	567	90	434	36	134
14 5 21 430	Niederwürschnitz	153	64	163	108	51	45	112
14 5 21 440	Oberwiesenthal, Kurort, Stadt	212	73	104	163	70	49	34
14 5 21 450	Oelsnitz/Erzgeb., Stadt	523	208	628	440	260	83	368
14 5 21 460	Olbernhau, Stadt	712	252	1 268	590	434	122	834
14 5 21 495	Pockau-Lengefeld, Stadt	444	160	534	392	211	52	324
14 5 21 500	Raschau-Markersbach	248	93	282	202	106	46	176
14 5 21 510	Scheibenberg, Stadt	140	59	153	112	82	28	71
14 5 21 520	Schlettau, Stadt	135	56	102	110	67	25	35
14 5 21 530	Schneeberg, Stadt	579	238	574	471	418	108	156
14 5 21 540	Schönheide	257	88	440	224	350	33	91

Amtlicher Gemeinde- schlüssel	Gemeinde Landkreis NUTS 2-Region Land	Festsetzungen und Zerlegungen			Festsetzungen ohne Zerlegungsanteile		Zerlegungsanteile	
		Gewerbe- betriebe, Betriebs- stätten ¹⁾	darunter mit positivem Steuer- messbetrag		steuer- pflichtige Gewerbe- betriebe ¹⁾	positiver einheitlicher Steuermess- betrag	Betriebs- stätten ¹⁾	positiver einheitlicher Steuermess- betrag
			Anzahl	1 000 €				
14 5 21 550	Schwarzenberg/Erzgeb., Stadt	992	374	1 070	818	713	174	356
14 5 21 560	Sehmatal	314	108	314	275	244	39	71
14 5 21 570	Seiffen/Erzgeb., Kurort	219	78	107	181	68	38	40
14 5 21 590	Stollberg/Erzgeb., Stadt	685	294	1 471	532	534	153	938
14 5 21 600	Stützengrün	186	78	287	157	125	29	162
14 5 21 610	Tannenberg	62	24	20	55	15	7	5
14 5 21 620	Thalheim/Erzgeb., Stadt	361	137	287	297	151	64	136
14 5 21 630	Thermalbad Wiesenbad	176	59	149	150	76	26	74
14 5 21 640	Thum, Stadt	305	127	185	254	127	51	58
14 5 21 670	Wolkenstein, Stadt	256	95	207	204	128	52	79
14 5 21 690	Zschopau, Stadt	504	218	444	380	185	124	258
14 5 21 700	Zschorlau	242	86	187	197	153	45	34
14 5 21 710	Zwönitz, Stadt	662	268	789	551	434	111	354
14 5 22	Mittelsachsen	17 537	6 569	26 105	13 914	11 793	3 623	14 312
14 5 22 010	Altmittweida	138	61	114	102	38	36	76
14 5 22 020	Augustusburg, Stadt	276	97	168	235	105	41	62
14 5 22 035	Bobritzsch-Hilbersdorf	289	109	489	230	410	59	79
14 5 22 050	Brand-Erbisdorf, Stadt	486	199	913	375	398	111	515
14 5 22 060	Burgstädt, Stadt	661	249	605	547	295	114	310
14 5 22 070	Claußnitz	192	67	134	157	50	35	85
14 5 22 080	Döbeln, Stadt	1 628	538	1 827	1 297	707	331	1 120
14 5 22 090	Dorfchemnitz	99	45	66	82	49	17	17
14 5 22 110	Eppendorf	239	98	156	195	96	44	60
14 5 22 120	Erlau	200	72	146	169	70	31	76
14 5 22 140	Flöha, Stadt	534	208	593	442	284	92	308
14 5 22 150	Frankenberg/Sa., Stadt	730	278	901	606	471	124	430
14 5 22 170	Frauenstein, Stadt	173	67	156	137	78	36	78
14 5 22 180	Freiberg, Stadt, Universitätsstadt	1 797	747	4 926	1 335	2 931	462	1 995
14 5 22 190	Geringswalde, Stadt	258	100	236	208	128	50	108
14 5 22 200	Großhartmannsdorf	124	50	64	97	32	27	32
14 5 22 210	Großschirma, Stadt	372	139	404	296	184	76	220
14 5 22 220	Großweitzschen	207	66	141	178	86	29	55
14 5 22 230	Hainichen, Stadt	501	189	658	393	296	108	362
14 5 22 240	Halsbrücke	245	85	880	207	447	38	433
14 5 22 250	Hartha, Stadt	455	157	332	375	154	80	178
14 5 22 260	Hartmannsdorf	427	165	1 392	297	363	130	1 029
14 5 22 280	Königsfeld	49	21	59	40	11	9	48
14 5 22 290	Königshain-Wiederau	173	42	51	159	24	14	28
14 5 22 300	Kriebstein	97	35	185	71	23	26	162
14 5 22 310	Leisnig, Stadt	549	179	634	433	360	116	273
14 5 22 320	Leubsdorf	175	79	143	144	98	31	45
14 5 22 330	Lichtenau	536	192	1 154	440	241	96	913
14 5 22 340	Lichtenberg/Erzgeb.	127	50	178	93	72	34	106
14 5 22 350	Lunzenau, Stadt	206	62	98	160	38	46	60
14 5 22 360	Mittweida, Stadt, Hochschulstadt	732	297	1 571	540	411	192	1 160
14 5 22 380	Mühlau	165	64	379	134	269	31	110
14 5 22 390	Mulda/Sa.	157	69	262	119	44	38	218
14 5 22 400	Neuhausen/Erzgeb.	170	63	110	150	91	20	19
14 5 22 420	Niederwiesa	300	128	317	259	235	41	82
14 5 22 430	Oberschöna	156	55	81	131	64	25	17
14 5 22 440	Oederan, Stadt	474	175	738	387	541	87	197
14 5 22 450	Ostrau	231	90	318	169	176	62	142
14 5 22 460	Penig, Stadt	516	197	708	408	298	108	410
14 5 22 470	Rechenberg-Bienenmühle	145	60	107	119	58	26	49
14 5 22 480	Reinsberg	158	67	111	128	64	30	46
14 5 22 490	Rochlitz, Stadt	319	128	508	232	313	87	195
14 5 22 500	Rossau	218	71	247	157	43	61	204
14 5 22 510	Roßwein, Stadt	446	151	404	364	182	82	222
14 5 22 520	Sayda, Stadt	113	54	97	85	67	28	30
14 5 22 530	Seelitz	103	29	36	89	15	14	20

Amtlicher Gemeinde- schlüssel	Gemeinde Landkreis NUTS 2-Region Land	Festsetzungen und Zerlegungen			Festsetzungen ohne Zerlegungsanteile		Zerlegungsanteile	
		Gewerbe- betriebe, Betriebs- stätten ¹⁾	darunter mit positivem Steuer- messbetrag		steuer- pflichtige Gewerbe- betriebe ¹⁾	positiver einheitlicher Steuermess- betrag	Betriebs- stätten ¹⁾	positiver einheitlicher Steuermess- betrag
			Anzahl	1 000 €				
14 5 22 540	Striegistal	224	66	156	188	50	36	105
14 5 22 550	Taura	138	44	56	115	26	23	31
14 5 22 570	Waldheim, Stadt	493	194	1 279	382	210	111	1 069
14 5 22 580	Wechselburg	96	30	91	73	33	23	58
14 5 22 590	Weißborn/Erzgeb.	120	51	586	84	22	36	564
14 5 22 600	Zettlitz	39	14	117
14 5 22 620	Zschoitz-Ottewig	81	26	24
14 5 23	Vogtlandkreis	12 826	4 854	16 747	10 509	8 567	2 317	8 180
14 5 23 010	Adorf/Vogtl., Stadt	235	97	432	174	275	61	157
14 5 23 020	Auerbach/Vogtl., Stadt	994	417	921	820	493	174	428
14 5 23 030	Bad Brambach	111	25	72	90	22	21	50
14 5 23 040	Bad Elster, Stadt	258	94	180	185	97	73	83
14 5 23 050	Bergen	44	15	11	33	4	11	7
14 5 23 060	Bösenbrunn	53	11	22	42	4	11	18
14 5 23 080	Eichigt	71	17	14	60	6	11	7
14 5 23 090	Ellefeld	129	41	251	104	115	25	135
14 5 23 100	Elsterberg, Stadt	227	79	137	192	107	35	30
14 5 23 120	Falkenstein/Vogtl., Stadt	444	178	1 568	357	285	87	1 282
14 5 23 130	Grünbach	111	29	33	93	13	18	20
14 5 23 150	Heinsdorfergrund	164	61	438	136	316	28	121
14 5 23 160	Klingenthal, Stadt	509	187	568	441	283	68	285
14 5 23 170	Lengenfeld, Stadt	422	150	656	367	548	55	107
14 5 23 190	Limbach	80	22	36	70	28	10	8
14 5 23 200	Markneukirchen, Stadt	469	198	593	400	427	69	167
14 5 23 230	Mühlental	62	16	21
14 5 23 245	Muldenhammer	182	66	154	159	102	23	52
14 5 23 260	Netzschkau, Stadt	236	97	236	197	91	39	145
14 5 23 270	Neuensalz	157	56	145	127	53	30	93
14 5 23 280	Neumark	164	62	188	124	65	40	123
14 5 23 290	Neustadt/Vogtl.	58	22	25	48	14	10	11
14 5 23 300	Oelsnitz/Vogtl., Stadt	659	242	1 186	527	674	132	512
14 5 23 310	Pausa-Mühltröf, Stadt	313	120	803	256	724	57	79
14 5 23 320	Plauen, Stadt	3 202	1 275	3 564	2 573	1 947	629	1 617
14 5 23 330	Pöhl	173	51	66	149	45	24	21
14 5 23 340	Reichenbach im Vogtland, Stadt	1 112	451	1 081	908	683	204	398
14 5 23 360	Rodewisch, Stadt	397	153	299	308	141	89	158
14 5 23 365	Rosenbach/Vogtl.	253	72	82	221	58	32	24
14 5 23 370	Schöneck/Vogtl., Stadt	208	67	185	168	86	40	99
14 5 23 380	Steinberg	182	67	443	149	108	33	335
14 5 23 410	Theuma	64	20	36	54	29	10	7
14 5 23 420	Tirpersdorf	68	29	381
14 5 23 430	Treuen, Stadt	501	189	1 476	422	439	79	1 037
14 5 23 440	Triebel/Vogtl.	53	17	16	45	13	8	3
14 5 23 450	Weischlitz	366	134	387	312	182	54	205
14 5 23 460	Werda	95	27	43	88	27	7	15
14 5 24	Zwickau	16 719	6 640	23 241	13 603	9 976	3 116	13 265
14 5 24 010	Bernsdorf	127	56	263	99	168	28	95
14 5 24 020	Callenberg	276	85	331	240	81	36	251
14 5 24 030	Crimmitschau, Stadt	1 073	384	1 302	917	673	156	630
14 5 24 040	Crinitzberg	113	33	56	101	37	12	19
14 5 24 050	Dennheritz	85	34	225
14 5 24 060	Fraureuth	274	106	380	234	240	40	140
14 5 24 070	Gersdorf	204	87	155	157	103	47	52
14 5 24 080	Glauchau, Stadt	1 181	520	1 702	909	657	272	1 045
14 5 24 090	Hartenstein, Stadt	222	82	383	182	61	40	321
14 5 24 100	Hartmannsdorf b. Kirchberg	77	28	26	58	18	19	8
14 5 24 110	Hirschfeld	89	33	128	72	76	17	53
14 5 24 120	Hohenstein-Ernstthal, Stadt	818	322	794	637	389	181	404
14 5 24 130	Kirchberg, Stadt	426	158	338	354	192	72	146

Amtlicher Gemeinde- schlüssel	Gemeinde Landkreis NUTS 2-Region Land	Festsetzungen und Zerlegungen			Festsetzungen ohne Zerlegungsanteile		Zerlegungsanteile	
		Gewerbe- betriebe, Betriebs- stätten ¹⁾	darunter mit positivem Steuer- messbetrag		steuer- pflichtige Gewerbe- betriebe ¹⁾	positiver einheitlicher Steuermess- betrag	Betriebs- stätten ¹⁾	positiver einheitlicher Steuermess- betrag
			Anzahl	1 000 €				
14 5 24 140	Langenbernsdorf	211	79	149	188	90	23	59
14 5 24 150	Langenweißbach	117	36	57	97	30	20	27
14 5 24 160	Lichtenstein/Sa., Stadt	552	241	562	433	195	119	366
14 5 24 170	Lichtentanne	349	127	276	309	201	40	76
14 5 24 180	Limbach-Oberfrohna, Stadt	1 381	587	2 251	1 161	934	220	1 317
14 5 24 190	Meerane, Stadt	722	318	1 865	560	644	162	1 220
14 5 24 200	Mülsen	570	211	478	510	365	60	113
14 5 24 210	Neukirchen/Pleiße	250	105	171	203	103	47	68
14 5 24 220	Niederfrohna	115	42	42	93	22	22	20
14 5 24 230	Oberlungwitz, Stadt	382	168	500	297	214	85	286
14 5 24 240	Oberwiera	86	30	38
14 5 24 250	Reinsdorf	402	163	556	335	332	67	224
14 5 24 260	Remse	111	38	294	93	238	18	56
14 5 24 270	Schönberg	38	10	27	31	19	7	9
14 5 24 280	St. Egidien	237	95	629	185	140	52	489
14 5 24 290	Waldenburg, Stadt	210	74	127	167	55	43	72
14 5 24 300	Werdau, Stadt	1 142	432	977	954	565	188	412
14 5 24 310	Wildenfels, Stadt	197	66	109	170	72	27	36
14 5 24 320	Wilkau-Haßlau, Stadt	468	175	741	390	264	78	478
14 5 24 330	Zwickau, Stadt	4 214	1 715	7 308	3 320	2 723	894	4 585
14 6	Dresden, NUTS 2-Region	82 066	30 785	133 705	67 420	61 415	14 646	72 289
14 6 12 000	Dresden, Stadt	26 481	9 870	56 103	22 429	24 752	4 052	31 351
14 6 25	Bautzen	16 318	6 029	23 983	13 162	10 944	3 156	13 039
14 6 25 010	Arnsdorf	245	77	192	205	95	40	96
14 6 25 020	Bautzen, Stadt	2 177	943	3 779	1 555	1 387	622	2 392
14 6 25 030	Bernsdorf, Stadt	337	112	1 517	272	1 192	65	326
14 6 25 040	Bischofswerda, Stadt	595	241	522	440	245	155	277
14 6 25 060	Burkau	160	60	173	128	80	32	93
14 6 25 080	Crostwitz	54	20	24	43	12	11	11
14 6 25 090	Cunewalde	218	90	299	171	125	47	175
14 6 25 100	Demitz-Thumitz	123	44	85	101	49	22	36
14 6 25 110	Doberschau-Gaußig	213	67	211	186	139	27	72
14 6 25 120	Elsterheide	283	91	408	229	240	54	168
14 6 25 130	Elstra, Stadt	180	58	145	154	109	26	36
14 6 25 140	Frankenthal	46	17	17	36	15	10	1
14 6 25 150	Göda	166	68	282	138	220	28	63
14 6 25 160	Großdubrau	208	79	246	177	189	31	57
14 6 25 170	Großharthau	185	58	85	161	74	24	12
14 6 25 180	Großnaundorf	51	16	5	46	4	5	1
14 6 25 190	Großpostwitz/O.L.	162	62	357	131	117	31	240
14 6 25 200	Großröhrsdorf, Stadt	606	252	1 007	500	504	106	503
14 6 25 220	Haselbachtal	194	66	111	177	68	17	43
14 6 25 230	Hochkirch	111	41	45	95	24	16	21
14 6 25 240	Hoyerswerda, Stadt	1 251	506	1 380	932	746	319	634
14 6 25 250	Kamenz, Stadt	936	368	1 608	740	489	196	1 119
14 6 25 270	Königsbrück, Stadt	296	115	206	242	120	54	85
14 6 25 280	Königswartha	193	60	173	160	93	33	79
14 6 25 290	Kubschütz	156	48	119	130	81	26	38
14 6 25 300	Laußnitz	126	35	281	110	68	16	214
14 6 25 310	Lauta, Stadt	329	124	574	268	221	61	354
14 6 25 320	Lichtenberg	80	23	30	66	14	14	16
14 6 25 330	Lohsa	270	89	221	219	180	51	41
14 6 25 340	Malschwitz	235	70	242	197	75	38	167
14 6 25 350	Nebelschütz	62	20	91	46	30	16	62
14 6 25 360	Neschwitz	160	51	59	134	38	26	20
14 6 25 370	Neukirch	91	23	18
14 6 25 380	Neukirch/Lausitz	277	104	534	221	491	56	44
14 6 25 390	Obergurig	143	40	355

Amtlicher Gemeinde- schlüssel	Gemeinde Landkreis NUTS 2-Region Land	Festsetzungen und Zerlegungen			Festsetzungen ohne Zerlegungsanteile		Zerlegungsanteile	
		Gewerbe- betriebe, Betriebs- stätten ¹⁾	darunter mit positivem Steuer- messbetrag		steuer- pflichtige Gewerbe- betriebe ¹⁾	positiver einheitlicher Steuermess- betrag	Betriebs- stätten ¹⁾	positiver einheitlicher Steuermess- betrag
			Anzahl	1 000 €				
14 6 25 410	Ohorn	136	57	101	123	78	13	23
14 6 25 420	Oßling	100	22	87	86	8	14	79
14 6 25 430	Ottendorf-Okrilla	632	247	962	515	478	117	484
14 6 25 440	Panschwitz-Kuckau	121	45	84	103	30	18	54
14 6 25 450	Pulsnitz, Stadt	443	172	376	364	210	79	166
14 6 25 460	Puschwitz	39	14	70	30	41	9	29
14 6 25 470	Räckelwitz	60	26	59
14 6 25 480	Radeberg, Stadt	981	391	2 085	806	1 168	175	918
14 6 25 490	Radibor	175	61	204	148	128	27	76
14 6 25 500	Ralbitz-Rosenthal	97	32	55	88	49	9	6
14 6 25 510	Rammenau	102	28	28	90	19	12	9
14 6 25 525	Schirgiswalde-Kirschau, Stadt	349	117	210	298	112	51	98
14 6 25 530	Schmölln-Putzkau	165	51	94	148	59	17	35
14 6 25 540	Schönteichen	122	30	65	105	29	17	36
14 6 25 550	Schwepnitz	143	38	202	119	20	24	182
14 6 25 560	Sohland a. d. Spree	423	131	329	374	187	49	142
14 6 25 570	Spreetal	110	39	208	80	37	30	171
14 6 25 580	Steina	62	15	11
14 6 25 590	Steinigwolmsdorf	161	46	47	144	34	17	13
14 6 25 600	Wachau	226	76	2 684
14 6 25 610	Weißenberg, Stadt	197	74	135	169	109	28	26
14 6 25 630	Wilthen, Stadt	208	63	104	156	55	52	50
14 6 25 640	Wittichenau, Stadt	347	116	378	305	162	42	217
14 6 26	Görlitz	12 486	4 688	15 875	9 947	7 601	2 539	8 274
14 6 26 010	Bad Muskau, Stadt	210	53	85	171	30	39	54
14 6 26 020	Beiersdorf	41	16	106	31	16	10	90
14 6 26 030	Bernstadt a. d. Eigen, Stadt	170	64	602	130	57	40	545
14 6 26 050	Bertsdorf-Hörnitz	91	32	28	79	23	12	5
14 6 26 060	Boxberg/O.L.	267	94	602	182	197	85	405
14 6 26 070	Dürrhennersdorf	58	27	37	38	16	20	21
14 6 26 085	Ebersbach-Neugersdorf, Stadt	607	249	1 147	495	769	112	378
14 6 26 100	Gablenz	56	18	23
14 6 26 110	Görlitz, Stadt	2 476	1 027	3 440	1 988	1 114	488	2 326
14 6 26 120	Groß Düben	66	19	33
14 6 26 140	Großschönau	284	101	231	242	114	42	117
14 6 26 150	Großschweidnitz	56	21	18	42	13	14	5
14 6 26 160	Hähnichen	49	10	14
14 6 26 170	Hainewalde	75	29	45	62	32	13	14
14 6 26 180	Herrnhut, Stadt	270	98	320	218	238	52	82
14 6 26 190	Hohendubrau	83	28	71	70	60	13	11
14 6 26 200	Horka	89	27	19	74	17	15	2
14 6 26 210	Jonsdorf, Kurort	82	28	29	68	25	14	4
14 6 26 230	Kodersdorf	138	49	119	105	57	33	62
14 6 26 240	Königshain	56	17	16	49	12	7	4
14 6 26 245	Kottmar	384	135	300	329	186	55	113
14 6 26 250	Krauschwitz	168	42	148	144	119	24	30
14 6 26 260	Kreba-Neudorf	47	15	11	32	3	15	8
14 6 26 270	Lawalde	98	28	51	88	25	10	26
14 6 26 280	Leutersdorf	163	51	127	141	64	22	63
14 6 26 290	Löbau, Stadt	827	339	941	603	487	224	454
14 6 26 300	Markersdorf	254	88	195	206	148	48	47
14 6 26 310	Mittelherwigsdorf	200	78	303	157	239	43	64
14 6 26 320	Mücka	50	20	32
14 6 26 330	Neißeau	93	29	36	76	31	17	5
14 6 26 350	Neusalza-Spremberg, Stadt	181	59	297	148	229	33	68
14 6 26 370	Niesky, Stadt	438	201	735	327	422	111	313
14 6 26 390	Oderwitz	252	92	163	206	66	46	97
14 6 26 400	Olbersdorf	187	76	129	153	84	34	45
14 6 26 410	Oppach	150	52	286	128	254	22	32
14 6 26 420	Ostritz, Stadt	103	34	79	80	47	23	32

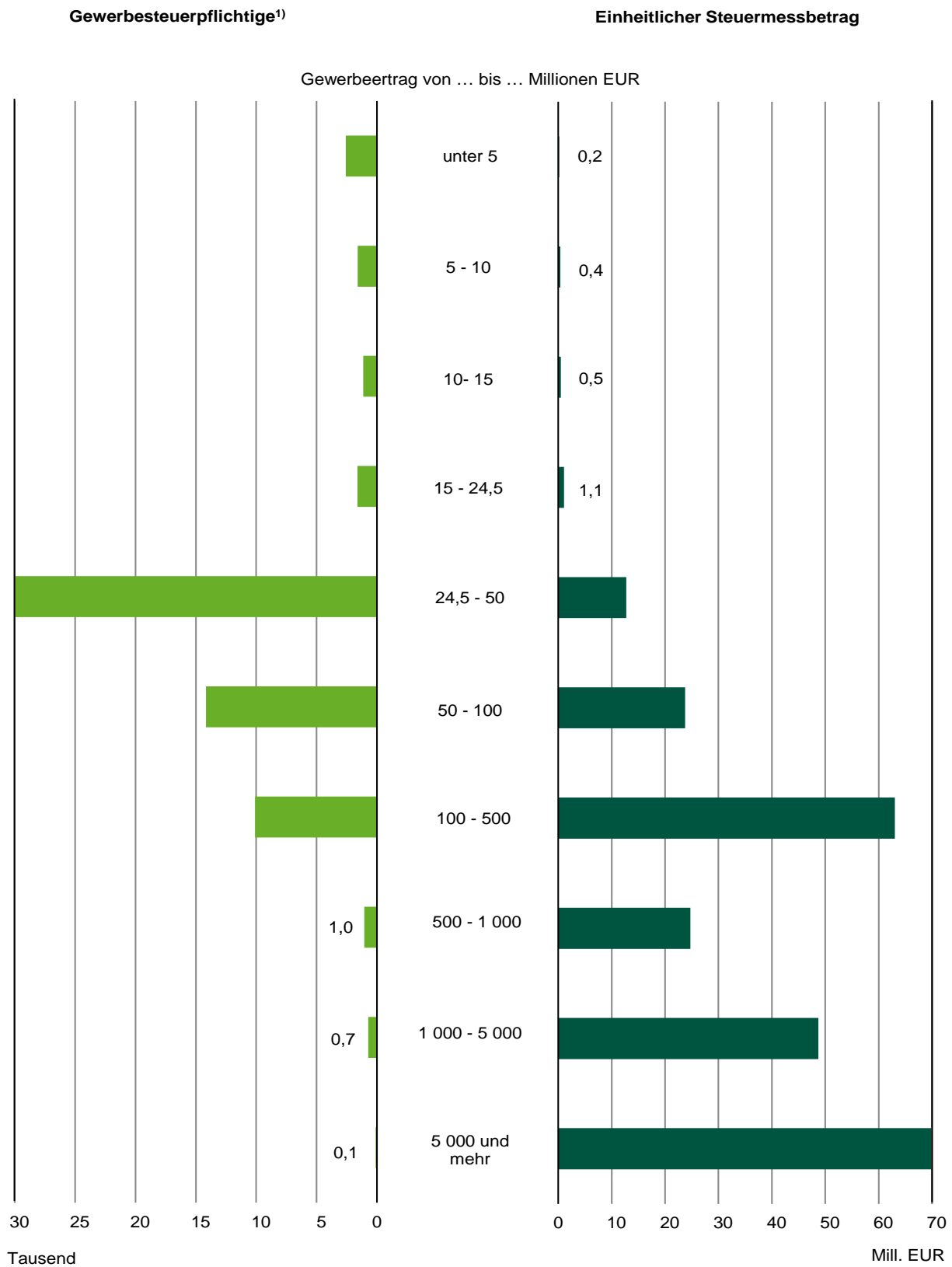
Amtlicher Gemeinde- schlüssel	Gemeinde Landkreis NUTS 2-Region Land	Festsetzungen und Zerlegungen			Festsetzungen ohne Zerlegungsanteile		Zerlegungsanteile	
		Gewerbe- betriebe, Betriebs- stätten ¹⁾	darunter mit positivem Steuer- messbetrag		steuer- pflichtige Gewerbe- betriebe ¹⁾	positiver einheitlicher Steuermess- betrag	Betriebs- stätten ¹⁾	positiver einheitlicher Steuermess- betrag
			Anzahl	1 000 €				
14 6 26 430	Oybin	91	28	20	70	17	21	3
14 6 26 440	Quitzdorf am See	70	16	23	53	13	17	10
14 6 26 450	Reichenbach/O.L., Stadt	226	71	115	183	56	43	59
14 6 26 460	Rietschen	155	59	102	135	54	20	48
14 6 26 470	Rosenbach	56	21	103
14 6 26 480	Rothenburg/O.L., Stadt	229	83	387	181	188	48	199
14 6 26 490	Schleife	170	56	196	136	46	34	150
14 6 26 500	Schönau-Berzdorf a. d. Eigen	63	18	31	49	15	14	16
14 6 26 510	Schönbach	82	30	94	66	24	16	70
14 6 26 520	Schöpstal	122	39	63	98	32	24	30
14 6 26 530	Seiffhennersdorf, Stadt	169	65	703	125	31	44	672
14 6 26 560	Trebendorf	48	20	60	36	17	12	43
14 6 26 570	Vierkirchen	107	35	100	83	30	24	69
14 6 26 580	Waldhufen	128	41	78	109	58	19	20
14 6 26 590	Weißkeißel	54	16	16	43	5	11	12
14 6 26 600	Weißwasser/O.L., Stadt	640	248	1 049	493	644	147	405
14 6 26 610	Zittau, Stadt	1 257	496	1 919	981	1 006	276	913
14 6 27	Meißen	14 136	5 147	21 625	11 463	8 696	2 673	12 929
14 6 27 010	Coswig, Stadt	981	385	1 164	805	623	176	541
14 6 27 020	Diera-Zehren	262	71	227	229	70	33	157
14 6 27 030	Ebersbach	289	92	157	251	92	38	64
14 6 27 040	Glaubitz	124	36	173	95	80	29	93
14 6 27 050	Gröditz, Stadt	346	135	659	250	189	96	470
14 6 27 060	Großenhain, Stadt	1 130	430	1 112	927	666	203	446
14 6 27 070	Hirschstein	115	37	72	94	26	21	46
14 6 27 080	Käbschütztal	173	51	122	153	64	20	58
14 6 27 100	Klipphausen	705	271	1 491	583	577	122	914
14 6 27 110	Lampertswalde	161	48	449	127	138	34	311
14 6 27 130	Lommatzsch, Stadt	302	103	347	246	123	56	224
14 6 27 140	Meißen, Stadt	1 563	606	2 009	1 199	995	364	1 014
14 6 27 150	Moritzburg	625	218	517	541	322	84	195
14 6 27 170	Niederau	259	81	173	220	135	39	38
14 6 27 180	Nossen, Stadt	681	267	1 148	543	501	138	647
14 6 27 190	Nünchritz	289	113	3 659
14 6 27 200	Priestewitz	166	41	229	136	198	30	31
14 6 27 210	Radebeul, Stadt	2 242	824	2 487	1 876	1 224	366	1 263
14 6 27 220	Radeburg, Stadt	503	188	814	413	274	90	540
14 6 27 230	Riesa, Stadt	1 411	548	2 703	1 070	1 573	341	1 130
14 6 27 240	Röderaue	117	40	50	98	23	19	27
14 6 27 250	Schönfeld	132	37	73
14 6 27 260	Stauchitz	142	42	99	120	70	22	28
14 6 27 270	Strehla, Stadt	221	70	128	191	85	30	42
14 6 27 290	Thiendorf	238	80	590	197	65	41	525
14 6 27 310	Weinböhla	538	185	269	467	181	71	89
14 6 27 340	Wülknitz	104	37	269	75	40	29	229
14 6 27 360	Zeithain	317	111	433	235	166	82	267
14 6 28	Sächsische Schweiz-Osterzgebirge	12 645	5 051	16 119	10 419	9 423	2 226	6 696
14 6 28 010	Altenberg, Stadt	427	159	279	371	205	56	75
14 6 28 020	Bad Gottleuba-Berggießhübel, Stadt	288	95	233	244	78	44	155
14 6 28 030	Bad Schandau, Stadt	263	95	123	217	84	46	39
14 6 28 040	Bahretal	123	34	39	108	32	15	7
14 6 28 050	Bannewitz	562	252	760	471	647	91	113
14 6 28 060	Dippoldiswalde, Stadt	795	350	721	662	403	133	318
14 6 28 070	Dohma	101	35	100	82	38	19	63
14 6 28 080	Dohna, Stadt	366	156	611	312	300	54	311
14 6 28 090	Dorfhain	48	20	32	38	29	10	4
14 6 28 100	Dürrröhrsdorf-Dittersbach	266	97	208	232	86	34	122
14 6 28 110	Freital, Stadt	1 631	676	1 803	1 327	1 093	304	710
14 6 28 130	Glashütte, Stadt	371	150	1 908	305	636	66	1 272

Amtlicher Gemeinde- schlüssel	Gemeinde Landkreis NUTS 2-Region Land	Festsetzungen und Zerlegungen			Festsetzungen ohne Zerlegungsanteile		Zerlegungsanteile	
		Gewerbe- betriebe, Betriebs- stätten ¹⁾	darunter mit positivem Steuer- messbetrag		steuer- pflichtige Gewerbe- betriebe ¹⁾	positiver einheitlicher Steuermess- betrag	Betriebs- stätten ¹⁾	positiver einheitlicher Steuermess- betrag
			Anzahl	1 000 €				
14 6 28 140	Gohrisch	109	33	28	93	22	16	6
14 6 28 150	Hartmannsdorf-Reichenau	67	24	27	58	22	9	4
14 6 28 160	Heidenau, Stadt	731	314	1 536	566	632	165	904
14 6 28 170	Hermisdorf/Erzgeb.	48	18	13
14 6 28 190	Hohnstein, Stadt	151	55	49	135	35	16	14
14 6 28 205	Klingenberg	334	134	272	278	169	56	103
14 6 28 210	Königstein/Sächs. Schw., Stadt	176	67	124	143	77	33	47
14 6 28 220	Kreischa	293	109	321	243	257	50	64
14 6 28 230	Liebstadt, Stadt	65	16	31	53	22	12	9
14 6 28 240	Lohmen	135	58	101	112	68	23	33
14 6 28 250	Müglitztal	97	35	26	88	23	9	3
14 6 28 260	Neustadt in Sachsen, Stadt	595	250	1 056	477	515	118	542
14 6 28 270	Pirna, Stadt	1 790	729	2 902	1 439	2 159	351	743
14 6 28 300	Rabenau, Stadt	246	91	194	215	136	31	58
14 6 28 310	Rathen, Kurort	41	13	16	30	10	11	6
14 6 28 320	Rathmannsdorf	53	19	13
14 6 28 330	Reinhardtsdorf-Schöna	72	17	27	58	12	14	14
14 6 28 340	Rosenthal-Bielatal	109	29	30	97	26	12	4
14 6 28 360	Sebnitz, Stadt	491	188	312	407	231	84	81
14 6 28 370	Stadt Wehlen, Stadt	126	45	27	111	23	15	5
14 6 28 380	Stolpen, Stadt	312	106	207	265	122	47	85
14 6 28 390	Struppen	112	41	44	102	33	10	11
14 6 28 400	Tharandt, Stadt	291	114	140	246	94	45	46
14 6 28 410	Wilsdruff, Stadt	960	427	1 804	749	1 081	211	722
14 7	Leipzig, NUTS 2-Region	55 484	20 285	87 507	46 299	37 234	9 185	50 273
14 7 13 000	Leipzig, Stadt	28 980	10 365	54 520	24 782	20 005	4 198	34 515
14 7 29	Leipzig	15 344	5 648	18 776	12 545	9 704	2 799	9 073
14 7 29 010	Bad Lausick, Stadt	499	175	345	427	243	72	103
14 7 29 020	Belgershain	251	83	129	219	86	32	43
14 7 29 030	Bennewitz	276	94	249	242	168	34	81
14 7 29 040	Böhlen, Stadt	352	151	544	267	341	85	203
14 7 29 050	Borna, Stadt	910	393	1 068	670	559	240	509
14 7 29 060	Borsdorf	462	163	429	398	260	64	169
14 7 29 070	Brandis, Stadt	668	228	1 170	579	941	89	229
14 7 29 080	Colditz, Stadt	481	166	648	394	418	87	230
14 7 29 100	Elstertrebnitz	57	20	19	45	15	12	4
14 7 29 140	Frohburg, Stadt	717	254	527	615	320	102	207
14 7 29 150	Geithain, Stadt	409	161	420	325	286	84	134
14 7 29 160	Grimma, Stadt	1 889	659	1 946	1 549	803	340	1 143
14 7 29 170	Groitzsch, Stadt	346	115	204	279	130	67	74
14 7 29 190	Großpösna	460	170	383	370	202	90	180
14 7 29 220	Kitzscher, Stadt	182	73	129	131	65	51	64
14 7 29 245	Lossatal	374	104	419	335	326	39	93
14 7 29 250	Machern	475	176	928	397	393	78	535
14 7 29 260	Markkleeberg, Stadt	1 594	633	2 357	1 290	893	304	1 464
14 7 29 270	Markranstädt, Stadt	955	362	1 354	790	701	165	653
14 7 29 300	Naunhof, Stadt	564	204	418	465	228	99	189
14 7 29 320	Neukieritzsch	304	110	705	220	132	84	573
14 7 29 330	Otterwisch	100	29	55	87	34	13	21
14 7 29 340	Parthenstein	251	91	283	216	183	35	100
14 7 29 350	Pegau, Stadt	344	118	246	267	81	77	165
14 7 29 360	Regis-Breitingen, Stadt	139	58	109	105	67	34	43
14 7 29 370	Rötha, Stadt	378	153	771	306	159	72	613
14 7 29 380	Thallwitz	241	79	149	209	107	32	42
14 7 29 400	Trebsen/Mulde, Stadt	189	63	511	154	227	35	284
14 7 29 410	Wurzen, Stadt	875	335	1 292	726	836	149	456
14 7 29 430	Zwenkau, Stadt	602	228	969	468	499	134	470

Amtlicher Gemeinde- schlüssel	Gemeinde Landkreis NUTS 2-Region Land	Festsetzungen und Zerlegungen			Festsetzungen ohne Zerlegungsanteile		Zerlegungsanteile	
		Gewerbe- betriebe, Betriebs- stätten ¹⁾	darunter mit positivem Steuer- messbetrag		steuer- pflichtige Gewerbe- betriebe ¹⁾	positiver einheitlicher Steuermess- betrag	Betriebs- stätten ¹⁾	positiver einheitlicher Steuermess- betrag
			Anzahl	1 000 €				
14 7 30	Nordsachsen	11 160	4 272	14 210	8 972	7 525	2 188	6 685
14 7 30 010	Arzberg	89	23	41	77	19	12	22
14 7 30 020	Bad Dübén, Stadt	416	166	441	329	167	87	274
14 7 30 030	Beilrode	243	87	259	209	164	34	94
14 7 30 045	Belgern-Schildau, Stadt	401	132	237	339	173	62	64
14 7 30 050	Cavertitz	150	40	67
14 7 30 060	Dahlen, Stadt	214	80	140	175	110	39	30
14 7 30 070	Delitzsch, Stadt	1 160	445	1 227	926	696	234	531
14 7 30 080	Doberschütz	267	95	183	234	129	33	54
14 7 30 090	Dommitzsch, Stadt	121	33	79	99	60	22	20
14 7 30 100	Dreiheide	131	47	140	117	87	14	53
14 7 30 110	Eilenburg, Stadt	761	307	1 464	611	854	150	611
14 7 30 120	Elsnig	69	16	22	56	2	13	20
14 7 30 140	Jesewitz	201	67	170	179	113	22	57
14 7 30 150	Krostitz	326	128	648	263	193	63	455
14 7 30 160	Laußig	203	67	108	178	65	25	43
14 7 30 170	Liebschützberg	171	54	100	149	63	22	38
14 7 30 180	Löbnitz	137	58	154	115	134	22	21
14 7 30 190	Mockrehna	324	108	539	286	441	38	98
14 7 30 200	Mügelín, Stadt	293	106	402	225	245	68	157
14 7 30 210	Naundorf	141	56	156	116	64	25	92
14 7 30 230	Oschatz, Stadt	743	320	876	562	391	181	485
14 7 30 250	Rackwitz	262	100	427	215	165	47	261
14 7 30 270	Schkeuditz, Stadt	1 198	507	2 355	852	1 452	346	902
14 7 30 280	Schönwölkau	138	40	58	118	31	20	27
14 7 30 300	Taucha, Stadt	1 060	407	1 362	893	566	167	796
14 7 30 310	Torgau, Stadt	1 039	453	1 156	807	630	232	526
14 7 30 320	Trossin	74	22	44
14 7 30 330	Wernsdorf	286	104	244	235	158	51	86
14 7 30 340	Wiedemar	351	141	1 025	246	202	105	823
14 7 30 360	Zscheppín	191	63	86	168	60	23	26

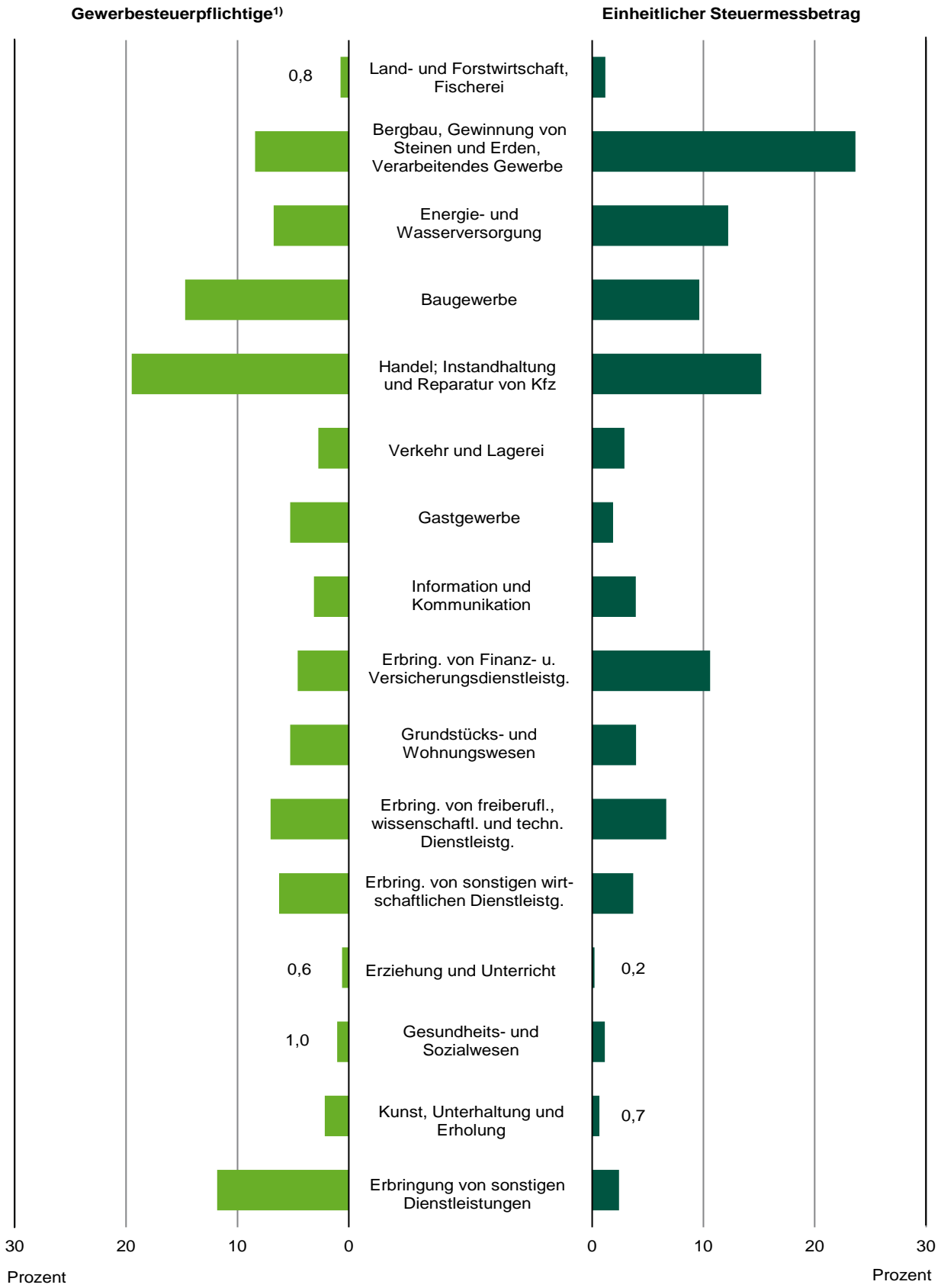
1) Einschließlich Fälle ohne positiven einheitlichen Steuermessbetrag nach dem Austausch gebietsfremder Steuerfälle.

Abb. 1 Gewerbesteuerpflichtige und deren Steuermessbetrag 2015 nach Größenklassen des Gewerbeertrages



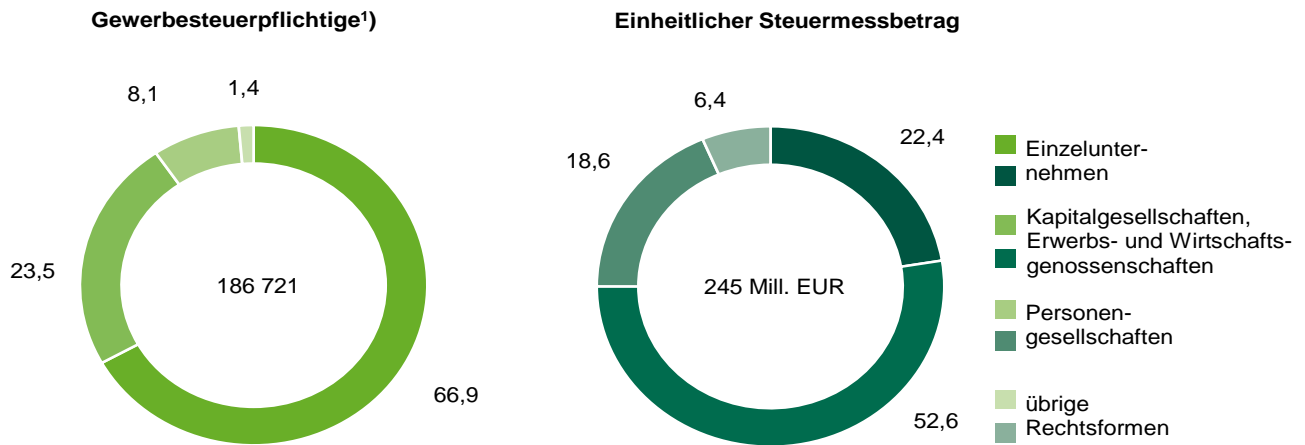
1) Gewerbsteuerpflichtige mit positivem einheitlichen Steuermessbetrag.

Abb. 2 Gewerbesteuerpflichtige und deren Steuermessbetrag 2015 nach ausgewählten Wirtschaftsabschnitten



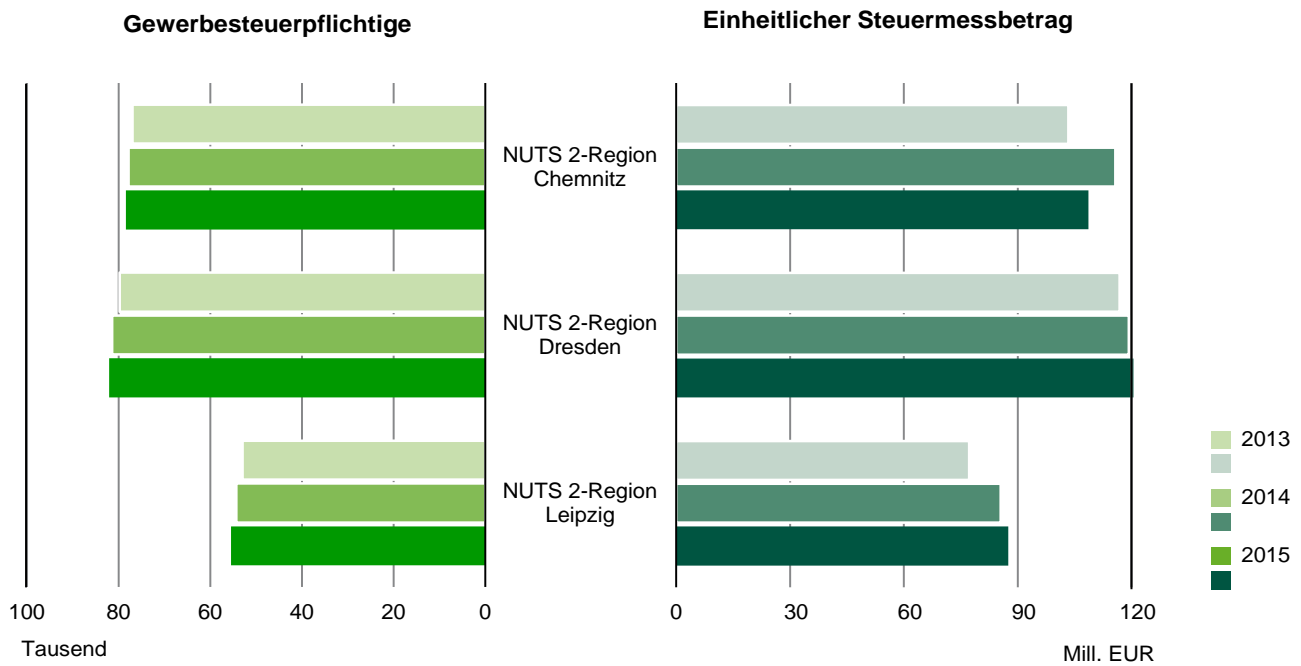
1) Einschließlich Unternehmen ohne positiven einheitlichen Steuermessbetrag.

Abb. 3 Gewerbesteuerpflichtige und deren Steuermessbetrag 2015 nach Rechtsformen
in Prozent



1) einschließlich Unternehmen ohne positiven einheitlichen Steuermessbetrag

Abb. 4 Gewerbesteuerpflichtige¹⁾ und deren Steuermessbetrag 2013, 2014 und 2015 nach NUTS 2-Regionen²⁾

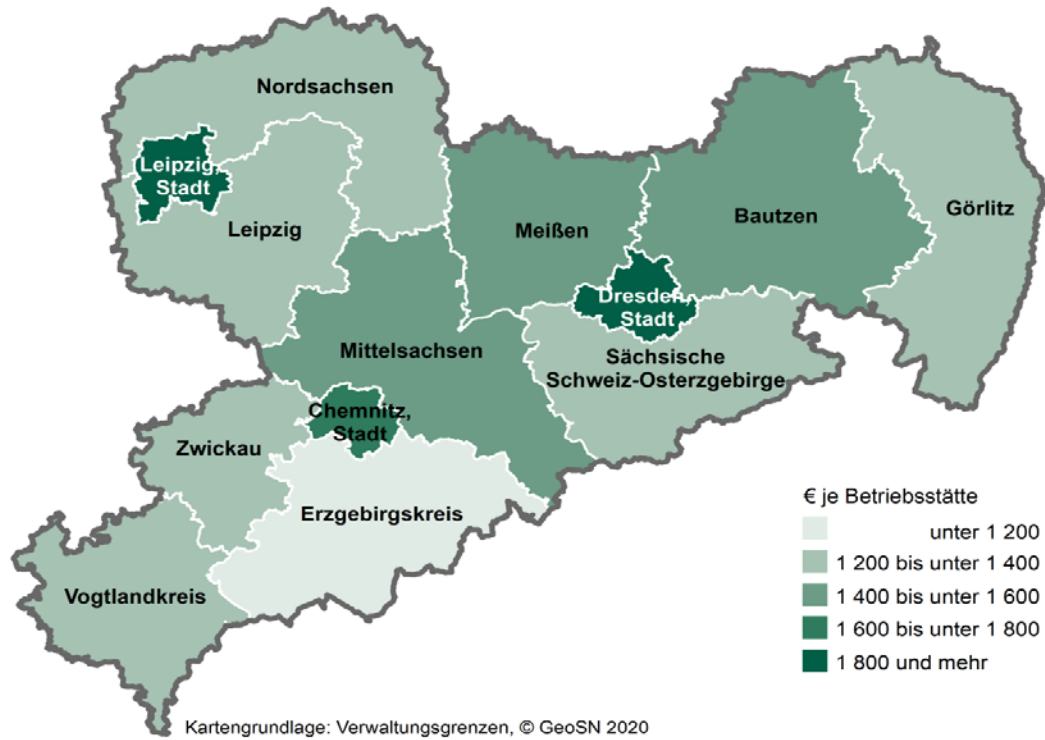


1) einschließlich Fälle ohne positiven einheitlichen Steuermessbetrag nach dem Austausch gebietsfremder Steuerfälle

2) In der aktuellen Fassung der NUTS-Klassifikation (EU-Systematik der Gebietseinheiten für die Statistik) entsprechen die NUTS 2-Regionen in Sachsen den ehemaligen Direktionsbezirken.

[Inhalt](#)

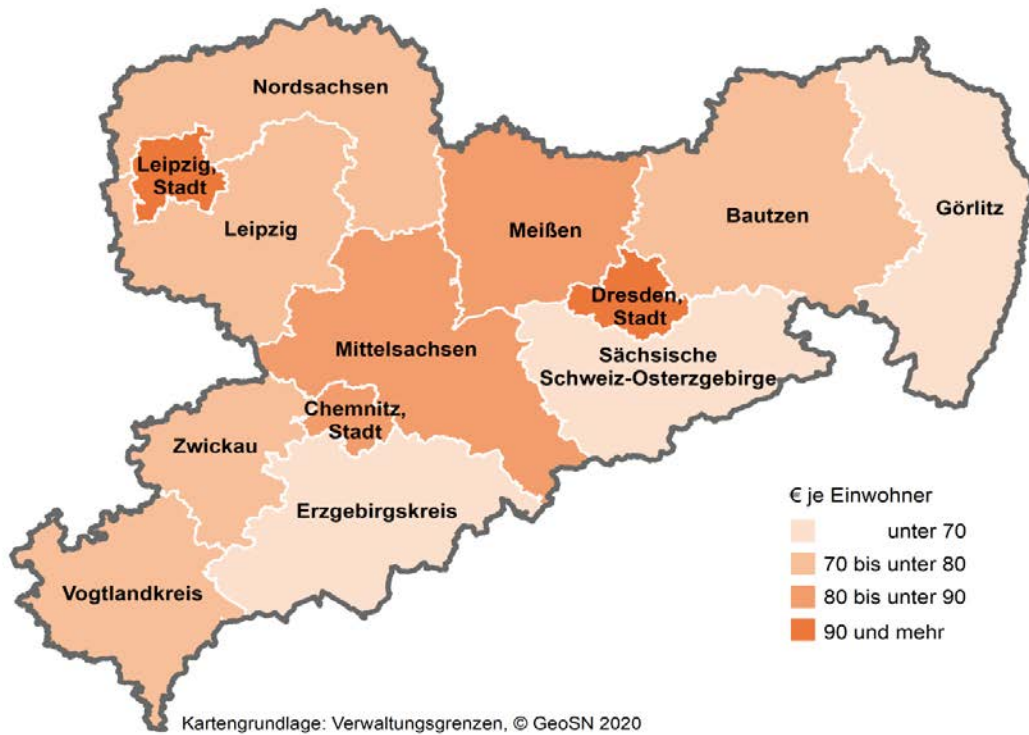
Abb. 5 Steuermessbetrag je Betriebsstätte in den Kreisfreien Städten und Landkreisen des Freistaates Sachsen 2015
Gebietsstand 31. Dezember 2018



[Inhalt](#)

Abb. 6 Steuermessbetrag je Einwohner in den Kreisfreien Städten und Landkreisen des Freistaates Sachsen 2015

Gebietsstand 31. Dezember 2018; Bevölkerungsstand 31. Dezember 2018



Gewerbsteuerstatistik



Erscheinungsfolge: unregelmäßig
Erschienen am 23.11.2018

Ihr Kontakt zu uns:
www.destatis.de/kontakt
Telefon: +49 (0) 611 / 75 24 05

Kurzfassung

- 1 Allgemeine Angaben zur Statistik** **Seite 3**
- *Grundgesamtheit*: Erfasst werden alle stehenden Gewerbebetriebe und Reisegewerbebetriebe, soweit sie im Inland betrieben werden und soweit für sie im Berichtsjahr ein Gewerbesteuermessbetrag festgesetzt wurde.
 - *Statistische Einheiten*: Gewerbesteuerpflichtige Betriebe mit einem festgesetzten Gewerbesteuermessbetrag.
 - *Räumliche Abdeckung*: Bundesgebiet, Bundesländer.
 - *Berichtszeitraum*: 1. Januar bis 31. Dezember des Berichtsjahres.
 - *Periodizität*: 3-jährlich (erstmalig 1995), ab 2011 jährlich.
 - *Rechtsgrundlagen*: Gesetz über Steuerstatistiken (StStatG) vom 11. Oktober 1995 (BGBl. I S. 1250, 1409), in seiner jeweils geltenden Fassung.
 - *Geheimhaltung*: Alle Einzelangaben bzw. Tabellenfelder, die Rückschlüsse auf Angaben Einzelner zulassen, werden grundsätzlich geheim gehalten.
- 2 Inhalte und Nutzerbedarf** **Seite 4**
- *Inhalte der Statistik*: Vom Gewinn/Verlust bis zum Steuermessbetrag nach Sitz, Rechtsform, Art der Ertragsteuerpflicht, Wirtschaftszweig des Gewerbebetriebes.
 - *Nutzerbedarf*: Analyse von Struktur und Wirkung der Gewerbesteuer, Quantifizierung des zukünftigen Aufkommens bei geplanten Steuerrechtsänderungen sowie Grundlage bei umfangreichen Steuersimulationsmodellen. Die Hauptnutzer der Statistik sind das Bundesministerium der Finanzen, Länderfinanzministerien, weitere Nutzer aus Politik und Wissenschaft.
- 3 Methodik** **Seite 5**
- *Konzept der Datengewinnung*: Sekundärerhebung im Rahmen der Steuerfestsetzung bei den Finanzämtern.
 - *Vorbereitung und Durchführung der Datengewinnung*: Die Rechenzentren der Länder übermitteln die Daten der Gewerbesteuer den Statistischen Ämtern der Länder. Diese prüfen die Daten, korrigieren unplausible Angaben, löschen Doppelfälle und erstellen die Länderergebnisse. Das Statistische Bundesamt stellt aus den Länderergebnissen die Bundesergebnisse zusammen.
- 4 Genauigkeit und Zuverlässigkeit** **Seite 5**
- *Qualitative Gesamtbewertung der Genauigkeit*: Es handelt sich um eine Vollerhebung der Steuerveranlagungen, die aufgrund ihrer unmittelbaren Auswirkung auf den Steuerpflichtigen eine sehr hohe Qualität hat.
- 5 Aktualität und Pünktlichkeit** **Seite 5**
- *Aktualität*: Gering aufgrund der langen Veranlagungsdauer.
 - *Pünktlichkeit*: Vorliegen der Ergebnisse 4 Jahre nach Ende des Veranlagungszeitraums.
- 6 Vergleichbarkeit** **Seite 6**
- *Räumliche Vergleichbarkeit*: Einschränkungen ergeben sich für Mehrbetriebsunternehmen/Organschaften deren Filialen/Zweigbetriebe/Tochterunternehmen bei Organschaften zentral bei dem für den Sitz der Geschäftsleitung zuständigen Finanzamt erfasst werden.
 - *Zeitliche Vergleichbarkeit*: Einschränkung aufgrund von Veränderungen der wirtschaftlichen Zuordnung einzelner Unternehmen bzw. von Unternehmenszusammenschlüssen/-aufspaltungen sowie durch häufige Steuerrechtsänderungen.
- 7 Kohärenz** **Seite 6**
- *Statistikübergreifende Kohärenz*: Beim Realsteuervergleich der amtlichen Statistik wird ein fiktiver Steuermessbetrag bzw. Grundbetrag ermittelt, in dem beträchtliche periodenfremde Zahlungen enthalten sind.
- 8 Verbreitung und Kommunikation** **Seite 6**
- *Verbreitungswege*: Fachveröffentlichungen können unter www.destatis.de > Zahlen & Fakten > Gesellschaft & Staat > Öffentliche Finanzen & Steuern > Steuern > Gewerbesteuer kostenfrei als PDF- oder Excel-Datei abgerufen werden: [Gewerbesteuerstatistik](#). Darüber hinaus können Informationen über den Auskunftsdienst (Kontaktformular) angefordert werden: www.destatis.de/kontakt.
- 9 Sonstige fachstatistische Hinweise** **Seite 7**
- *Organgesellschaften*: Ab 2010 werden die Ergebnisse der Organgesellschaften in der Gewerbesteuerstatistik erfasst und mit ihren Berechnungsgrundlagen in separaten Tabellen ausgewiesen.

1 Allgemeine Angaben zur Statistik

1.1 Grundgesamtheit

Erfasst werden alle stehenden Gewerbebetriebe – darunter sind gewerbliche Unternehmen im Sinne des Einkommensteuergesetzes (§ 15 EStG) zu verstehen – (§ 2 Abs.1 S. 1 und 2 GewStG) und Reisegewerbebetriebe (§ 35a GewStG), soweit sie im Inland betrieben werden und soweit für sie im Berichtsjahr ein Gewerbesteuermessbetrag festgesetzt wurde.

1.2 Statistische Einheiten (Darstellungs- und Erhebungseinheiten)

Erhebungseinheit ist der gewerbesteuerpflichtige Betrieb, dessen Veranlagung für das Berichtsjahr zur Festsetzung eines Gewerbesteuermessbetrags geführt hat, auch wenn dieser mit „Null“ ausgewiesen wurde.

1.3 Räumliche Abdeckung

Bundesgebiet, Ergebnisse für die Bundesländer bis zum Teil auf Gemeindeebene können von den statistischen Ämtern der Länder bezogen werden.

1.4 Berichtszeitraum/-zeitpunkt

1. Januar bis 31. Dezember des Berichtsjahres.

1.5 Periodizität

3-jährliche Bundesstatistik (erstmalig 1995), ab 2011 jährlich.

1.6 Rechtsgrundlagen und andere Vereinbarungen

Gesetz über Steuerstatistiken (StStatG) vom 11. Oktober 1995 (BGBl. I S. 1250, 1409), in seiner jeweils geltenden Fassung, in Verbindung mit dem Gesetz über die Statistik für Bundeszwecke (BStatG) vom 22. Januar 1987 (BGBl. I S. 462, 565), in seiner jeweils geltenden Fassung.

Gewerbesteuergesetz (GewStG) in der Fassung der Bekanntmachung vom 15. Oktober 2002 (BGBl. I S. 4167), in seiner jeweils geltenden Fassung.

Einkommensteuergesetz (EStG) in der Fassung der Bekanntmachung vom 8. Oktober 2009 (BGBl. I S. 3366, ber. S. 3862), in seiner jeweils geltenden Fassung.

Körperschaftsteuergesetz (KStG) in der Fassung der Bekanntmachung vom 15. Oktober 2002 (BGBl. I S. 4144), in seiner jeweils geltenden Fassung.

1.7 Geheimhaltung

1.7.1 Geheimhaltungsvorschriften

Die Einzeldaten der Gewerbesteuerstatistik unterliegen dem Steuer- (§ 30 AO) und Statistikgeheimnis (§ 16 BStatG). Die erhobenen Einzelangaben werden nach § 16 BStatG grundsätzlich geheim gehalten. Nur in ausdrücklich gesetzlich geregelten Ausnahmefällen dürfen Einzelangaben übermittelt werden.

Nach § 16 Abs. 6 BStatG ist es möglich, den Hochschulen oder sonstigen Einrichtungen mit der Aufgabe unabhängiger wissenschaftlicher Forschung für die Durchführung wissenschaftlicher Vorhaben Einzelangaben dann zur Verfügung zu stellen, wenn diese so anonymisiert sind, dass sie nur mit einem unverhältnismäßig großen Aufwand an Zeit, Kosten und Arbeitskraft dem Befragten oder Betroffenen zugeordnet werden können. Die Pflicht zur Geheimhaltung besteht auch für Personen, die Empfänger von Einzelangaben sind.

Für die Verwendung gegenüber den gesetzgebenden Körperschaften und für Zwecke der Planung, jedoch nicht für die Regelung von Einzelfällen, dürfen Tabellen mit statistischen Ergebnissen, auch soweit Tabellenfelder nur einen einzigen Fall ausweisen, vom Statistischen Bundesamt und den statistischen Ämtern der Länder an das Bundesministerium der Finanzen und an die obersten Finanzbehörden der Länder übermittelt werden (§ 7 Abs. 2 StStatG).

Für Zusatzaufbereitungen zur Abschätzung finanzieller und organisatorischer Auswirkungen der Änderungen von Regelungen im Rahmen der Fortentwicklung des Steuer- und Transfersystems übermitteln auf Anforderung a) das Statistische Bundesamt dem Bundesministerium der Finanzen und den obersten Finanzbehörden der Länder, b) die statistischen Ämter der Länder den obersten Finanzbehörden des jeweiligen Landes die Einzelangaben ohne Hilfsmerkmale (§ 7 Abs. 6 StStatG).

1.7.2 Geheimhaltungsverfahren

In den Tabellen werden solche Ergebnisse geheim gehalten, bei denen das Steuer- oder Statistikgeheimnis verletzt wäre (primäre Geheimhaltung). Die primäre Geheimhaltung erfolgt grundsätzlich auf Basis der p%-Regel. Um sicherzustellen, dass durch Differenzrechnung die unterdrückten Ergebnisse nicht errechnet werden können, werden weitere Tabellenfelder gesperrt (sekundäre Geheimhaltung). Dabei wird darauf geachtet, dass der Informationsverlust durch die sekundär gesperrten Tabellenfelder möglichst gering ist.

1.8 Qualitätsmanagement

1.8.1 Qualitätssicherung

Im Prozess der Statistikerstellung werden vielfältige Maßnahmen durchgeführt, die zur Sicherung der Datenqualität beitragen. Diese werden insbesondere in Kapitel 3 (Methodik) erläutert. Die Maßnahmen zur Qualitätssicherung, die an einzelnen Punkten der Statistikerstellung ansetzen, werden bei Bedarf angepasst und um standardisierte Methoden der Qualitätsbewertung und -sicherung ergänzt. Zu diesen standardisierten Methoden zählt auch dieser Qualitätsbericht, der wichtige Informationen zur Datenqualität enthält.

Für die Aufbereitung der dezentralen Steuerstatistiken wird ein modernes webbasiertes IT-System genutzt, in dem moderne Aufbereitungsmethoden und -werkzeuge zum Einsatz kommen. Die Qualitätssicherung im Rahmen des Aufbereitungsprozesses erfolgt mittels Plausibilitätsprüfungen. Dabei festgestellte Unplausibilitäten werden durch maschinelle Korrekturen, durch eigene Recherchen der Statistischen Ämter der Länder sowie durch Rückfragen bei der Finanzverwaltung bereinigt.

Jährlich finden Arbeitsgruppensitzungen zur Gewerbesteuerstatistik statt, in denen die Statistischen Ämter des Bundes und der Länder gemeinsam über methodische Verbesserungen beraten und inhaltliche Fragen zur Gewerbesteuerstatistik abstimmen, auf deren Basis der statistische Aufbereitungsprozess optimiert wird. Fachliche Fragen werden zudem direkt mit Vertretern der Finanzverwaltungen geklärt. Mindestens einmal jährlich findet eine Referentenbesprechung statt, auf der die Statistischen Ämter des Bundes und der Länder das gemeinsame Vorgehen verbindlich festlegen. Hinzu kommen regelmäßig stattfindende Fachausschusssitzungen bzw. Nutzer-konferenzen, um die Qualitätsanforderungen der Nutzer zu berücksichtigen.

1.8.2 Qualitätsbewertung

Insgesamt weist die Gewerbesteuerstatistik als Vollerhebung von Daten der Steuerfestsetzung eine hohe Qualität auf. Aufgrund der unmittelbaren finanziellen Auswirkungen auf den Steuerpflichtigen ist von einer hohen Genauigkeit der Daten auszugehen. Einschränkungen ergeben sich aufgrund der geringen Aktualität der Ergebnisse bedingt durch die lange Veranlagungsdauer von 3 ½ Jahren.

2 Inhalte und Nutzerbedarf

2.1 Inhalte der Statistik

2.1.1 Inhaltliche Schwerpunkte der Statistik

Für die Gewerbesteuerstatistik werden bis 2010 alle drei Jahre, ab 2011 jährlich, von den Steuerpflichtigen folgende Erhebungsmerkmale erfasst:

- a) Gewinn/Verlust des Gewerbebetriebes, Hinzurechnungsbeträge, Kürzungsbeträge, Gewerbeertrag, Freibeträge, Steuer-messbetrag nach dem Gewerbeertrag mit den im Besteuerungsverfahren festgestellten Angaben, nachrichtlich: vortrags-fähiger Verlust zum 31.12. des Jahres;
- b) Sitz (Gemeinde), Rechtsform, Art der Ertragsteuerpflicht, Wirtschaftszweig;
- c) in Fällen der Zerlegung die beteiligten Gemeinden mit den Zerlegungsanteilen.

2.1.2 Klassifikationssysteme

Für jeden Steuerpflichtigen wird im Besteuerungsverfahren der Wirtschaftszweig gemäß der Klassifikation der Wirtschaftszweige Ausgabe 2008 erfasst (siehe [WZ 2008](#)).

2.1.3 Statistische Konzepte und Definitionen

Die Definitionen der nachgewiesenen Merkmale entsprechen der steuerlichen Abgrenzung der im Rahmen der Gewerbesteuer erfassten Angaben. Der Datenkatalog der Gewerbesteuerstatistik einschl. der Metadaten ist im Internet auf den Seiten des Forschungsdatenzentrums einzusehen: www.forschungsdatenzentrum.de

2.2 Nutzerbedarf

Die Gewerbesteuerstatistik dient zur Analyse von Struktur und Wirkung der Gewerbesteuer und ihrer wirtschaftlichen Bedeutung. Darüber hinaus wird sie zur Quantifizierung des zukünftigen Aufkommens und bei geplanten Steuerrechts-änderungen sowie als eine der Grundlagen bei umfangreichen Steuersimulationsmodellen verwendet.

Das Bundesministerium der Finanzen, die Länderfinanzministerien sowie weitere Nutzer aus Politik und Wissenschaft sind entsprechend der genannten Zwecke der Statistik Hauptnutzer der Statistik.

2.3 Nutzerkonsultation

Die Gewerbesteuerstatistik basiert auf Daten der Finanzverwaltung, dabei werden alle im Besteuerungsverfahren festge-stellten Angaben erhoben. Im Rahmen des vom Statistischen Beirat eingesetzten Fachausschusses "Finanz- und Steuer-statistik" haben die Nutzer die Möglichkeit, Fragen und Anregungen einzubringen. Darüber hinaus stehen die Mitarbeiter der Gewerbesteuerstatistik in direktem Kontakt mit den Hauptnutzern aus Politik und Wissenschaft.

3 Methodik

3.1 Konzept der Datengewinnung

Die Daten für die Gewerbesteuerstatistik werden als Sekundärerhebung im Rahmen der Steuerfestsetzung bei den Finanzämtern erhoben, d. h. die zu erfassenden Erhebungsmerkmale werden i. d.R. aus Veranlagungsbescheiden von der Finanzverwaltung entnommen und dadurch kosten- und zeitsparend für die statistische Aufbereitung zur Verfügung gestellt. Für die bis zur Schlussmeldung noch nicht erfassten Steuerpflichtigen sind Datenblätter entweder aufgrund von vorläufiger Veranlagung oder von Schätzungen ggf. durch Übernahme der Daten der vorjährigen Festsetzung/Zerlegung bereitzustellen. Damit ist die vollständige Erfassung aller Gewerbesteuerpflichtigen in der Statistik gewährleistet.

3.2 Vorbereitung und Durchführung der Datengewinnung

Die Gewerbesteuerdaten werden von den zuständigen Finanzämtern über die Rechenzentren der Landesfinanzbehörden auf elektronischem Wege an die statistischen Ämter der Länder übermittelt. Nach Abschluss der Einzelprüfungen findet ein Datenaustausch für gebietsfremde Festsetzungen/ Zerlegungsanteile statt; damit ist eine umfassende landeseigene Darstellung nach dem Sitz der Betriebe/Betriebsstätten möglich. Die dezentral erhobenen Ergebnisse werden zum Bundesergebnis zusammengeführt.

Der Datensatz wird mit der Finanzverwaltung vereinbart und basiert auf den Vordrucken zur Festsetzung der Gewerbesteuer. Diese Formulare können u. a. über das Formular-Management-System der Bundesfinanzverwaltung eingesehen werden: [Formulare Bundesfinanzverwaltung](#)

3.3 Datenaufbereitung (einschl. Hochrechnung)

Die Daten werden in den statistischen Ämtern der Länder aufwändigen Plausibilitätsprüfungen und einer Doppelfallprüfung unterzogen. Dabei werden Massenfehler maschinell bereinigt und doppelte Datensätze gelöscht. Zur Klärung von unplausiblen Einzelfällen wird bei der Finanzverwaltung rückgefragt.

3.4 Preis- und Saisonbereinigung; andere Analyseverfahren

Trifft nicht zu.

3.5 Beantwortungsaufwand

Die Festsetzung des Gewerbesteuermessbetrags wird von den zuständigen Finanzämtern durchgeführt, diese sind damit für die Gewerbesteuerstatistik auskunftspflichtig. Zuständig ist das Finanzamt, in dessen Bezirk sich die Geschäftsleitung, bei reinen Reisegewerbebetrieben der Mittelpunkt der gewerblichen Tätigkeit, bei gewerblichen Betrieben ohne Geschäftsleitung im Inland eine Betriebsstätte – bei mehreren Betriebsstätten die wirtschaftlich bedeutendste – befindet.

Für die Gewerbesteuerstatistik werden keine zusätzlichen Angaben erfragt, vielmehr werden die Daten der Finanzverwaltung aus der Steuerfestsetzung für die Statistik übernommen.

4 Genauigkeit und Zuverlässigkeit

4.1 Qualitative Gesamtbewertung der Genauigkeit

Es handelt sich um eine Vollerhebung der Steuerveranlagungen, die aufgrund ihrer unmittelbaren Auswirkungen auf den Steuerpflichtigen eine sehr hohe Qualität haben. Soweit Angaben nicht direkt für das Besteuerungsverfahren relevant sind (z. B. Angaben zum Wirtschaftszweig), kann es qualitative Einschränkungen geben.

4.2 Stichprobenbedingte Fehler

Da es sich um eine Vollerhebung handelt, entfallen stichprobenbedingte Fehler.

4.3 Nicht-Stichprobenbedingte Fehler

Trifft nicht zu.

4.4 Revisionen

4.4.1 Revisionsgrundsätze

Bei der Gewerbesteuerstatistik werden keine vorläufigen Ergebnisse veröffentlicht. Daher gelten veröffentlichte Daten als endgültig.

4.4.2 Revisionsverfahren

Trifft nicht zu.

4.4.3 Revisionsanalysen

Trifft nicht zu.

5 Aktualität und Pünktlichkeit

5.1 Aktualität

Unter Aktualität einer Statistik versteht man die Zeitspanne zwischen dem Berichtszeitraum und der Veröffentlichung der Daten. Aufgrund der langen Veranlagungsdauer (3 ½ Jahre nach Ende des Veranlagungszeitraums), der schwierigen Aufbereitung und der großen Datenmenge ist die Aktualität der Gewerbesteuerstatistik gering.

5.2 Pünktlichkeit

Planmäßig sollen Ergebnisse 4 Jahre nach Ende des Veranlagungszeitraums vorliegen.

6 Vergleichbarkeit

6.1 Räumliche Vergleichbarkeit

Die Gewerbesteuerstatistik wird für alle Bundesländer und Deutschland nach dem gleichen Verfahren durchgeführt. Die Ergebnisse der einzelnen Bundesländer sind daher räumlich vergleichbar. Einschränkungen können sich hier für Mehrbetriebsunternehmen/Organschaften ergeben. Diese haben zwar einen relativ geringen Anteil an der Anzahl aller Unternehmen, jedoch einen hohen Anteil am Gesamtertrag. Gewerbeerträge der Filialen, Zweigbetriebe oder Tochterunternehmen bei Organschaften werden nicht am jeweiligen Firmensitz, sondern von dem für den Sitz der Geschäftsleitung zuständigen Finanzamt zentral erfasst und im Rahmen der statistischen Aufbereitung über die Zerlegung den örtlichen Einheiten zugeteilt.

6.2 Zeitliche Vergleichbarkeit

Bei Vergleichen über Berichtsjahre können sich Änderungen des Steuerrechts niederschlagen. Eine Einschränkung der zeitlichen Vergleichbarkeit kann sich auch aufgrund von Veränderungen der wirtschaftlichen Zuordnung einzelner Unternehmen bzw. von Unternehmenszusammenschlüssen/-aufspaltungen ergeben, die keinen realwirtschaftlichen Hintergrund haben. Revisionen der Klassifikation der Wirtschaftszweige wurden zuletzt in den Jahren 1995 (Einführung der WZ 93) und 2001 (Einführung der WZ 2003) und 2010 (Einführung der WZ 2008) für die Gewerbesteuerstatistik übernommen. Nicht alle Positionen sind uneingeschränkt über einen Klassifikationswechsel hinweg vergleichbar. Ein Vergleich von Ergebnissen verschiedener Berichtsjahre auf der Gemeindeebene ist nur eingeschränkt möglich, da sich die Gebietsstände durch Auflösungen, Umgliederungen und Neubildungen von Gemeinden verändert haben.

7 Kohärenz

7.1 Statistikübergreifende Kohärenz

Die Gewerbesteuerstatistik erhebt nicht das Gewerbesteueraufkommen an sich, sondern die Besteuerungsgrundlagen bis zur Festsetzung des Steuermessbetrags. Auf diesen Steuermessbetrag wendet die jeweilige Belegengemeinde zur Berechnung der tatsächlich geschuldeten Gewerbesteuer ihren örtlichen Hebesatz an. Im Jahr 2004 wurde ein Mindesthebesatz von 200% eingeführt (§ 1, § 16 Abs. 4 Satz 2 GewStG).

Der Steuermessbetrag wird ermittelt, in dem der Gewinn aus dem Gewerbebetrieb gemäß dem Einkommen- oder Körperschaftsteuergesetz um eine Reihe von Hinzurechnungen und Kürzungen modifiziert wird. Der so gebildete Gewerbeertrag ist auf volle 100 Euro abzurunden und um die noch nicht ausgeglichenen Gewerbeverluste der vorangegangenen Erhebungszeiträume zu kürzen. Vom Gewerbeertrag wird ggf. ein Freibetrag abgezogen (bei natürlichen Personen/ Personengesellschaften in Höhe von 24.500 Euro), höchstens jedoch in Höhe des abgerundeten Gewerbeertrags. Nach Anwendung einer bundeseinheitlichen Steuermesszahl von 3,5 Prozent (bei Hausgewerbetreibenden und ihnen gleichgestellten Personen 1,96 Prozent) auf den (Netto-) Gewerbeertrag ergibt sich der Steuermessbetrag.

Beim Realsteuervergleich wird durch Neutralisierung der Hebesätze vom kassenmäßigen Gewerbesteueraufkommen auf den Steuermessbetrag oder ersatzweise den Grundbetrag zurückgegangen, d.h. es wird ein fiktiver Steuermessbetrag bzw. Grundbetrag auf der Grundlage von Gewerbesteuereinnahmen ermittelt, in denen beträchtliche periodenfremde Zahlungen enthalten sind (Vorauszahlungsanpassungen, Abschluss- und Nachzahlungen für zurückliegende Jahre). In der Gewerbesteuerstatistik werden hingegen die tatsächlichen Steuermessbeträge des jeweiligen Berichtsjahres ausgewiesen. Aufgrund dieser Unterschiede ist ein Vergleich der Ergebnisse nur sehr eingeschränkt möglich.

7.2 Statistikinterne Kohärenz

Die Ergebnisse der Gewerbesteuerstatistik sind in sich kohärent.

7.3 Input für andere Statistiken

Trifft nicht zu.

8 Verbreitung und Kommunikation

8.1 Verbreitungswege

Die Ergebnisse der Gewerbesteuerstatistik werden in elektronischer Form angeboten:

- Fachveröffentlichungen können unter www.destatis.de > Zahlen & Fakten > Gesellschaft & Staat > Öffentliche Finanzen & Steuern > Steuern > Gewerbesteuer kostenfrei als PDF- oder Excel-Datei bezogen werden: [Gewerbesteuerstatistik](#).
- Über das Datenbanksystem GENESIS-Online (www.destatis.de > Genesis-Online > 73 > 735 > 73511 > Tabelle-0001) können Ergebnisse in unterschiedlichen Dateiformaten (.xls, .html und .csv) direkt geladen werden: www.genesis.destatis.de/genesis/online.
- Mikrodaten sind über das Forschungsdatenzentrum (FDZ) zugänglich.
- Im [Statistischen Jahrbuch](#) werden ausgewählte Ergebnisse der Fachveröffentlichungen abgebildet.

- Eigene Veröffentlichungen der statistischen Ämter der Länder sind gegebenenfalls über die Webseite des jeweiligen Landesamtes zugänglich. Die entsprechenden Internet-Links sind verfügbar unter www.statistik-portal.de.

Darüber hinaus können Informationen über den Informationsservice des Statistischen Bundesamtes (Kontaktformular) angefordert werden: www.destatis.de/kontakt.

8.2 Methodenpapiere/Dokumentation der Methodik

Natalie Zifonun: Gewerbesteuerstatistik 2001. In: [Wirtschaft und Statistik 3/2006](#), S.303-309.

Natalie Zifonun-Kopp: Weiterentwicklung der Gewerbesteuerstatistik. In: [Wirtschaft und Statistik 8/2012](#), S.664-670.

8.3 Richtlinien der Verbreitung

Trifft nicht zu.

9 Sonstige fachstatistische Hinweise

Ab 2010 werden die Ergebnisse der Organgesellschaften in der Gewerbesteuerstatistik erfasst und mit ihren Berechnungsgrundlagen in separaten Tabellen ausgewiesen.