



# Statistischer Bericht



## Gasthörer an den Hochschulen im Freistaat Sachsen

2015

B III 11 – j/15

# Zeichenerklärung

- Nichts vorhanden (genau Null)
- 0 weniger als die Hälfte von 1 in der letzten besetzten Stelle, jedoch mehr als nichts
- ... Angabe fällt später an
- / Zahlenwert nicht sicher genug
- . Zahlenwert unbekannt oder geheim zu halten
- x Tabellenfach gesperrt, weil Aussage nicht sinnvoll
- () Aussagewert ist eingeschränkt
- p vorläufige Zahl
- r berichtigte Zahl
- s geschätzte Zahl

## Inhalt

	<b>Seite</b>
Vorbemerkungen	3
Erläuterungen	3
<b>Tabellen</b>	
1. Gasthörer in den Wintersemestern 1992/93 bis 2015/16 nach Fächergruppen und Geschlecht	4
2. Gasthörer in den Wintersemestern 1992/93 bis 2015/16 nach Fächergruppen, Geschlecht und Hochschularten	10
3. Gasthörer in den Wintersemestern 2006/07 bis 2015/16 nach Hochschulen und Hochschularten	24
4. Gasthörer in den Wintersemestern 2006/07 bis 2015/16 nach Fächergruppen der ersten Fachrichtung und Hochschularten	26
5. Gasthörer in den Wintersemestern 2006/07 bis 2015/16 nach Fächergruppen der ersten Fachrichtung und Hochschulen	28
6. Belegungen (Fälle) von Gasthörern in den Wintersemestern 2006/07 bis 2015/16 nach Fächergruppen und Fachrichtungen	33
7. Belegungen (Fälle) von Gasthörern im Wintersemester 2015/16 nach Fächergruppen und Hochschularten	36
8. Belegungen (Fälle) von Gasthörern im Wintersemester 2015/16 nach Fächergruppen, Fachrichtungen und Geschlecht	38
9. Gasthörer im Wintersemester 2015/16 nach Fächergruppen, Altersgruppen und Geschlecht	40
10. Gasthörer im Wintersemester 2015/16 nach Hochschulen und Altersgruppen	41
11. Ausländische Gasthörer im Wintersemester 2015/16 nach Kontinent, Herkunftsländern und Geschlecht	42
<b>Abbildungen</b>	
Abb. 1 Gasthörer in den Wintersemestern 2006/07 bis 2015/16	43
Abb. 2 Gasthörer im Wintersemester 2015/16 nach Fächergruppen der ersten Fachrichtung	43
Abb. 3 Gasthörer im Wintersemester 2015/16 nach Altersgruppen und Geschlecht	44
<b>Anhang</b>	
Übersicht der Hochschulen in Sachsen	45
Übersicht der Fachrichtungen der Gasthörer	46

## Vorbemerkungen

Im vorliegenden Statistischen Bericht sind die Ergebnisse der im Wintersemester 2015/16 durchgeführten statistischen Erhebung an allen Hochschulen im Freistaat Sachsen über die dort eingeschriebenen Gasthörer enthalten. Gasthörer können zu Lehrveranstaltungen an Hochschulen zugelassen werden, auch wenn sie eine Hochschulzugangsberechtigung nicht vorweisen können. Die hier veröffentlichten Tabellen enthalten Angaben zur Anzahl der Gasthörer, zur besuchten Fachrichtung sowie zu Alter und Geschlecht der Gasthörer. Die Gaststudierenden können sich für mehrere Fachrichtungen gleichzeitig einschreiben.

Rechtsgrundlage ist das Gesetz über die Statistik für das Hochschulwesen (Hochschulstatistikgesetz – HStatG) vom 2. November 1990 (BGBl. I S. 2414), zuletzt geändert durch Artikel 2 des Gesetzes vom 25. Juni 2005 (BGBl. I S. 1860) i. V. m. dem Gesetz über die Statistik für Bundeszwecke (Bundesstatistikgesetz – BStatG) vom 22. Januar 1987 (BGBl. I S. 462, 565), zuletzt geändert durch Artikel 13 des Gesetzes vom 25. Juli 2013 (BGBl. I S. 2749).

Gemäß Hochschulstatistikgesetz besteht für die Leiter der Hochschulen Auskunftspflicht.

Im Wintersemester 2015/16 gab es im Freistaat Sachsen sechs universitäre Einrichtungen, sechs Kunsthochschulen, elf Fachhochschulen und zwei Verwaltungsfachhochschulen.

Im Wintersemester 2015/16 gab es nicht an jeder Hochschule Gasthörer.

## Erläuterungen

### Hochschulen

Als Hochschulen werden alle nach Landesrecht anerkannten Hochschulen, unabhängig von der Trägerschaft, ausgewiesen. Sie dienen der Pflege und Entwicklung der Wissenschaften und der Künste durch Forschung, Lehre und Studium. Die Hochschulen bereiten auf berufliche Tätigkeiten vor, die die Anwendung wissenschaftlicher Erkenntnisse und Methoden oder die Fähigkeit zur künstlerischen Gestaltung erfordern.

### Universitäten

Zu den Universitäten zählen die technischen Universitäten und andere gleichrangige wissenschaftliche Hochschulen. Sie besitzen i. d. R. das Promotions- und Habilitationsrecht.

### Kunsthochschulen

Kunsthochschulen sind Hochschulen für bildende Künste, Gestaltung, Musik, Film und Fernsehen.

### Fachhochschulen

Fachhochschulen bieten eine stärker anwendungsbezogene Ausbildung in Studiengängen für Ingenieure und für Berufe in den Bereichen Wirtschaft, Sozialwesen, Gestaltung und Informatik. Die Regelstudienzeit ist kürzer als an Universitäten.

### Verwaltungsfachhochschulen

Verwaltungsfachhochschulen sind diejenigen verwaltungsinternen Fachhochschulen, an denen Nachwuchskräfte für den gehobenen nichttechnischen Dienst des Bundes und der Länder ausgebildet werden.

### Gasthörer

Gasthörer oder Gaststudierende sind nicht (voll) immatrikulierte Teilnehmer einzelner Kurse oder Lehrveranstaltungen. Eine Hochschulzugangsberechtigung ist nicht erforderlich, folglich ist ein Fachstudium mit Abschlussprüfung für Gasthörer nicht möglich.

### Fachrichtung, Fächergruppe

Fachrichtungen bezeichnen in der Statistik der Gasthörer die fachliche Zuordnung der besuchten Lehrveranstaltungen. Mehrere verwandte Fachrichtungen werden zu Fächergruppen zusammengefasst.

### Ausländer

Als Ausländer gelten Personen, die nicht die deutsche Staatsangehörigkeit besitzen und im Bundesgebiet nicht nur vorübergehend anwesend sind. Personen, die neben der deutschen noch eine weitere Staatsangehörigkeit angeben, rechnen nicht zu den Ausländern.

### Abkürzungen

FH - Fachhochschule

### 1. Gasthörer in den Wintersemestern 1992/93 bis 2015/16 nach Fächergruppen und Geschlecht

Fächergruppe	Wintersemester	Gasthörer			Ausländische Gasthörer
		insgesamt	männlich	weiblich	
<b>Insgesamt</b>	<b>1992/93</b>	<b>542</b>	<b>228</b>	<b>314</b>	<b>46</b>
	<b>1993/94</b>	<b>616</b>	<b>252</b>	<b>364</b>	<b>56</b>
	<b>1994/95</b>	<b>743</b>	<b>318</b>	<b>425</b>	<b>70</b>
	<b>1995/96</b>	<b>443</b>	<b>200</b>	<b>243</b>	<b>28</b>
	<b>1996/97</b>	<b>601</b>	<b>256</b>	<b>345</b>	<b>37</b>
	<b>1997/98</b>	<b>485</b>	<b>198</b>	<b>287</b>	<b>42</b>
	<b>1998/99</b>	<b>598</b>	<b>269</b>	<b>329</b>	<b>55</b>
	<b>1999/00</b>	<b>640</b>	<b>311</b>	<b>329</b>	<b>70</b>
	<b>2000/01</b>	<b>718</b>	<b>331</b>	<b>387</b>	<b>56</b>
	<b>2001/02</b>	<b>868</b>	<b>461</b>	<b>407</b>	<b>102</b>
	<b>2002/03</b>	<b>834</b>	<b>358</b>	<b>476</b>	<b>87</b>
	<b>2003/04</b>	<b>838</b>	<b>371</b>	<b>467</b>	<b>92</b>
	<b>2004/05</b>	<b>828</b>	<b>347</b>	<b>481</b>	<b>76</b>
	<b>2005/06</b>	<b>842</b>	<b>339</b>	<b>503</b>	<b>75</b>
	<b>2006/07</b>	<b>909</b>	<b>390</b>	<b>519</b>	<b>91</b>
	<b>2007/08</b>	<b>908</b>	<b>371</b>	<b>537</b>	<b>54</b>
	<b>2008/09</b>	<b>889</b>	<b>376</b>	<b>513</b>	<b>42</b>
	<b>2009/10</b>	<b>910</b>	<b>363</b>	<b>547</b>	<b>62</b>
	<b>2010/11</b>	<b>933</b>	<b>411</b>	<b>522</b>	<b>61</b>
	<b>2011/12</b>	<b>1 014</b>	<b>423</b>	<b>591</b>	<b>50</b>
	<b>2012/13</b>	<b>1 245</b>	<b>551</b>	<b>694</b>	<b>71</b>
	<b>2013/14</b>	<b>1 225</b>	<b>530</b>	<b>695</b>	<b>87</b>
	<b>2014/15</b>	<b>1 231</b>	<b>555</b>	<b>676</b>	<b>102</b>
<b>2015/16</b>	<b>1 392</b>	<b>655</b>	<b>737</b>	<b>193</b>	
Sprach- und Kulturwissenschaften	1992/93	362	145	217	34
	1993/94	239	73	166	16
	1994/95	249	79	170	29
	1995/96	231	83	148	11
	1996/97	272	105	167	16
	1997/98	197	62	135	23
	1998/99	257	101	156	24
	1999/00	261	121	140	21
	2000/01	246	87	159	9
	2001/02	341	123	218	23
	2002/03	391	129	262	18
	2003/04	430	150	280	22
	2004/05	400	136	264	10
	2005/06	438	143	295	8
	2006/07	456	151	305	14
	2007/08	457	157	300	11
	2008/09	510	180	330	14
	2009/10	458	166	292	16
	2010/11	566	206	360	23
	2011/12	577	224	353	14
	2012/13	704	270	434	22
	2013/14	628	230	398	28
	2014/15	569	229	340	23
2015/16	724	272	452	30	

## Noch: 1. Gasthörer in den Wintersemestern 1992/93 bis 2015/16 nach Fächergruppen und Geschlecht

Fächergruppe	Wintersemester	Gasthörer			Ausländische Gasthörer
		insgesamt	männlich	weiblich	
Sport	1992/93	2	1	1	-
	1993/94	13	10	3	-
	1994/95	3	3	-	-
	1995/96	1	1	-	-
	1996/97	3	3	-	-
	1997/98	-	-	-	-
	1998/99	-	-	-	-
	1999/00	-	-	-	-
	2000/01	-	-	-	-
	2001/02	1	-	1	-
	2002/03	2	1	1	-
	2003/04	3	2	1	-
	2004/05	-	-	-	-
	2005/06	1	-	1	-
	2006/07	1	-	1	-
	2007/08	2	1	1	1
	2008/09	-	-	-	-
	2009/10	1	1	-	-
	2010/11	1	1	-	-
	2011/12	1	-	1	-
	2012/13	2	-	2	1
	2013/14	3	2	1	1
	2014/15	6	4	2	-
2015/16	6	2	4	1	
Rechts-, Wirtschafts- und Sozialwissenschaften	1992/93	33	17	16	1
	1993/94	36	17	19	3
	1994/95	46	25	21	4
	1995/96	78	51	27	3
	1996/97	139	67	72	6
	1997/98	114	69	45	9
	1998/99	164	94	70	16
	1999/00	163	88	75	25
	2000/01	171	95	76	30
	2001/02	329	231	98	60
	2002/03	188	101	87	52
	2003/04	166	101	65	51
	2004/05	165	87	78	44
	2005/06	141	65	76	50
	2006/07	156	86	70	47
	2007/08	183	90	93	10
	2008/09	131	73	58	3
	2009/10	150	66	84	11
	2010/11	124	73	51	13
	2011/12	147	64	83	5
	2012/13	227	115	112	16
	2013/14	209	101	108	19
	2014/15	260	119	141	18
2015/16	210	103	107	45	

## Noch: 1. Gasthörer in den Wintersemestern 1992/93 bis 2015/16 nach Fächergruppen und Geschlecht

Fächergruppe	Wintersemester	Gasthörer			Ausländische Gasthörer
		insgesamt	männlich	weiblich	
Mathematik, Naturwissenschaften	1992/93	11	6	5	-
	1993/94	39	27	12	10
	1994/95	19	14	5	-
	1995/96	15	12	3	1
	1996/97	22	17	5	-
	1997/98	25	16	9	-
	1998/99	22	15	7	3
	1999/00	58	31	27	4
	2000/01	141	70	71	6
	2001/02	104	65	39	3
	2002/03	128	78	50	5
	2003/04	109	62	47	5
	2004/05	106	58	48	7
	2005/06	94	62	32	4
	2006/07	92	61	31	4
	2007/08	91	55	36	10
	2008/09	85	51	34	3
	2009/10	95	52	43	5
	2010/11	81	52	29	7
	2011/12	81	48	33	6
	2012/13	108	72	36	9
	2013/14	187	98	89	7
	2014/15	122	75	47	17
2015/16	173	115	58	47	
Humanmedizin/ Gesundheitswissenschaften	1992/93	16	6	10	4
	1993/94	31	12	19	5
	1994/95	5	3	2	3
	1995/96	-	-	-	-
	1996/97	-	-	-	-
	1997/98	3	1	2	-
	1998/99	-	-	-	-
	1999/00	8	5	3	-
	2000/01	2	2	-	-
	2001/02	3	1	2	1
	2002/03	1	-	1	-
	2003/04	-	-	-	-
	2004/05	3	1	2	-
	2005/06	1	1	-	-
	2006/07	4	2	2	-
	2007/08	17	4	13	-
	2008/09	4	3	1	-
	2009/10	60	19	41	-
	2010/11	14	9	5	1
	2011/12	60	16	44	4
	2012/13	45	16	29	4
	2013/14	23	8	15	7
	2014/15	89	37	52	8
2015/16	58	25	33	4	

## Noch: 1. Gasthörer in den Wintersemestern 1992/93 bis 2015/16 nach Fächergruppen und Geschlecht

Fächergruppe	Wintersemester	Gasthörer			Ausländische Gasthörer
		insgesamt	männlich	weiblich	
Veterinärmedizin	1992/93	-	-	-	-
	1993/94	-	-	-	-
	1994/95	-	-	-	-
	1995/96	-	-	-	-
	1996/97	-	-	-	-
	1997/98	1	1	-	-
	1998/99	-	-	-	-
	1999/00	-	-	-	-
	2000/01	1	-	1	-
	2001/02	-	-	-	-
	2002/03	2	2	-	-
	2003/04	-	-	-	-
	2004/05	3	2	1	-
	2005/06	1	1	-	-
	2006/07	1	-	1	-
	2007/08	-	-	-	-
	2008/09	-	-	-	-
	2009/10	-	-	-	-
	2010/11	-	-	-	-
	2011/12	-	-	-	-
	2012/13	-	-	-	-
2013/14	-	-	-	-	
2014/15	-	-	-	-	
2015/16	1	-	1	-	
Agrar-, Forst- und Ernährungswissenschaften	1992/93	1	-	1	-
	1993/94	9	4	5	-
	1994/95	7	3	4	-
	1995/96	2	1	1	-
	1996/97	-	-	-	-
	1997/98	2	2	-	-
	1998/99	5	2	3	-
	1999/00	4	1	3	1
	2000/01	4	1	3	-
	2001/02	1	-	1	-
	2002/03	2	1	1	-
	2003/04	-	-	-	-
	2004/05	1	1	-	-
	2005/06	6	3	3	-
	2006/07	2	1	1	-
	2007/08	3	1	2	-
	2008/09	2	-	2	1
	2009/10	1	-	1	-
	2010/11	5	3	2	-
	2011/12	7	2	5	-
	2012/13	4	2	2	-
2013/14	2	1	1	-	
2014/15	-	-	-	-	
2015/16	5	4	1	2	



## Noch: 1. Gasthörer in den Wintersemestern 1992/93 bis 2015/16 nach Fächergruppen und Geschlecht

Fächergruppe	Wintersemester	Gasthörer			Ausländische Gasthörer
		insgesamt	männlich	weiblich	
Ingenieurwissenschaften	1992/93	23	17	6	-
	1993/94	34	21	13	5
	1994/95	51	37	14	3
	1995/96	13	12	1	1
	1996/97	35	24	11	1
	1997/98	27	18	9	3
	1998/99	32	21	11	4
	1999/00	33	25	8	1
	2000/01	28	21	7	1
	2001/02	20	14	6	4
	2002/03	31	23	8	2
	2003/04	33	22	11	1
	2004/05	33	22	11	1
	2005/06	47	27	20	2
	2006/07	60	44	16	5
	2007/08	45	34	11	2
	2008/09	54	39	15	4
	2009/10	57	40	17	14
	2010/11	50	38	12	3
	2011/12	41	33	8	7
	2012/13	91	60	31	11
2013/14	82	56	26	11	
2014/15	98	66	32	14	
2015/16	136	102	34	46	
Kunst, Kunstwissenschaft	1992/93	89	34	55	7
	1993/94	203	83	120	16
	1994/95	291	126	165	29
	1995/96	103	40	63	12
	1996/97	130	40	90	14
	1997/98	116	29	87	7
	1998/99	117	35	82	8
	1999/00	111	40	71	18
	2000/01	97	28	69	9
	2001/02	66	25	41	11
	2002/03	85	21	64	7
	2003/04	94	31	63	10
	2004/05	114	38	76	11
	2005/06	113	37	76	11
	2006/07	136	44	92	20
	2007/08	107	29	78	17
	2008/09	103	30	73	17
	2009/10	88	19	69	16
	2010/11	88	26	62	14
	2011/12	97	34	63	14
	2012/13	61	16	45	8
2013/14	82	31	51	14	
2014/15	78	22	56	16	
2015/16	73	28	45	15	

## Noch: 1. Gasthörer in den Wintersemestern 1992/93 bis 2015/16 nach Fächergruppen und Geschlecht

Fächergruppe	Wintersemester	Gasthörer			Ausländische Gasthörer
		insgesamt	männlich	weiblich	
Sonstige Fachrichtungen	1992/93	5	2	3	-
	1993/94	12	5	7	1
	1994/95	72	28	44	2
	1995/96	-	-	-	-
	1996/97	-	-	-	-
	1997/98	-	-	-	-
	1998/99	1	1	-	-
	1999/00	2	-	2	-
	2000/01	28	27	1	1
	2001/02	3	2	1	-
	2002/03	4	2	2	3
	2003/04	3	3	-	3
	2004/05	3	2	1	3
	2005/06	-	-	-	-
	2006/07	1	1	-	1
	2007/08	3	-	3	3
	2008/09	-	-	-	-
	2009/10	-	-	-	-
	2010/11	4	3	1	-
	2011/12	3	2	1	-
2012/13	3	-	3	-	
2013/14	9	3	6	-	
2014/15	9	3	6	6	
2015/16	6	4	2	3	

## 2. Gasthörer in den Wintersemestern 1992/93 bis 2015/16 nach Fächergruppen, Geschlecht und Hochschularten

Fächergruppe	Wintersemester	Gasthörer			Ausländische Gasthörer
		insgesamt	männlich	weiblich	
<b>Universitäten</b>					
<b>Zusammen</b>	<b>1992/93</b>	<b>433</b>	<b>178</b>	<b>255</b>	<b>39</b>
	1993/94	387	151	236	34
	1994/95	380	149	231	35
	1995/96	205	84	121	12
	1996/97	323	119	204	19
	1997/98	319	119	200	28
	1998/99	382	156	226	40
	1999/00	442	216	226	48
	2000/01	501	212	289	44
	2001/02	571	262	309	82
	2002/03	654	273	381	72
	2003/04	704	303	401	79
	2004/05	685	284	401	61
	2005/06	686	277	409	58
	2006/07	726	311	415	67
	2007/08	727	306	421	32
	2008/09	715	299	416	19
	2009/10	743	308	435	35
	2010/11	812	350	462	35
	2011/12	891	365	526	33
	2012/13	1 117	495	622	55
	2013/14	1 095	473	622	62
	2014/15	1 118	503	615	74
	2015/16	1 281	598	683	170
Sprach- und Kulturwissenschaften	1992/93	361	145	216	34
	1993/94	237	73	164	16
	1994/95	239	77	162	26
	1995/96	139	48	91	11
	1996/97	182	62	120	14
	1997/98	171	54	117	21
	1998/99	253	100	153	24
	1999/00	257	121	136	20
	2000/01	239	86	153	9
	2001/02	337	122	215	22
	2002/03	385	127	258	18
	2003/04	425	150	275	22
	2004/05	397	136	261	10
	2005/06	428	143	285	8
	2006/07	449	149	300	13
	2007/08	449	155	294	11
	2008/09	499	177	322	11
	2009/10	451	165	286	14
	2010/11	561	205	356	20
	2011/12	572	224	348	13
	2012/13	694	269	425	18
	2013/14	621	229	392	24
	2014/15	562	227	335	22
	2015/16	711	270	441	28

Noch: 2. Gasthörer in den Wintersemestern 1992/93 bis 2015/16 nach Fächergruppen, Geschlecht und Hochschularten

Fächergruppe	Wintersemester	Gasthörer			Ausländische Gasthörer
		insgesamt	männlich	weiblich	
noch: Universitäten					
Sport	1992/93	2	1	1	-
	1993/94	13	10	3	-
	1994/95	3	3	-	-
	1995/96	1	1	-	-
	1996/97	3	3	-	-
	1997/98	-	-	-	-
	1998/99	-	-	-	-
	1999/00	-	-	-	-
	2000/01	-	-	-	-
	2001/02	1	-	1	-
	2002/03	2	1	1	-
	2003/04	3	2	1	-
	2004/05	-	-	-	-
	2005/06	1	-	1	-
	2006/07	1	-	1	-
	2007/08	2	1	1	1
	2008/09	-	-	-	-
	2009/10	1	1	-	-
	2010/11	1	1	-	-
	2011/12	1	-	1	-
2012/13	2	-	2	1	
2013/14	3	2	1	1	
2014/15	6	4	2	-	
2015/16	6	2	4	1	
Rechts-, Wirtschafts- und Sozialwissenschaften	1992/93	27	13	14	1
	1993/94	32	16	16	3
	1994/95	41	24	17	4
	1995/96	23	15	8	-
	1996/97	60	18	42	4
	1997/98	45	24	21	7
	1998/99	43	23	20	11
	1999/00	48	30	18	23
	2000/01	62	40	22	29
	2001/02	111	69	42	57
	2002/03	111	62	49	47
	2003/04	109	71	38	49
	2004/05	107	59	48	43
	2005/06	94	48	46	45
	2006/07	92	56	36	44
	2007/08	113	65	48	7
	2008/09	59	33	26	3
	2009/10	89	43	46	8
	2010/11	93	55	38	6
	2011/12	112	47	65	1
2012/13	193	102	91	13	
2013/14	164	86	78	14	
2014/15	249	112	137	17	
2015/16	197	101	96	44	

Noch: 2. Gasthörer in den Wintersemestern 1992/93 bis 2015/16 nach Fächergruppen, Geschlecht und Hochschularten

Fächergruppe	Wintersemester	Gasthörer			Ausländische Gasthörer
		insgesamt	männlich	weiblich	
noch: Universitäten					
Mathematik, Naturwissenschaften	1992/93	11	6	5	-
	1993/94	36	25	11	8
	1994/95	18	13	5	-
	1995/96	11	8	3	1
	1996/97	17	13	4	-
	1997/98	25	16	9	-
	1998/99	21	15	6	3
	1999/00	54	27	27	4
	2000/01	139	69	70	5
	2001/02	98	59	39	2
	2002/03	111	65	46	5
	2003/04	104	58	46	5
	2004/05	99	54	45	7
	2005/06	86	54	32	3
	2006/07	89	59	30	4
	2007/08	87	54	33	9
	2008/09	81	49	32	3
	2009/10	91	52	39	4
	2010/11	74	49	25	6
	2011/12	76	46	30	6
2012/13	96	62	34	8	
2013/14	183	95	88	7	
2014/15	110	70	40	16	
2015/16	166	111	55	47	
Humanmedizin/ Gesundheitswissenschaften	1992/93	16	6	10	4
	1993/94	31	12	19	5
	1994/95	5	3	2	3
	1995/96	-	-	-	-
	1996/97	-	-	-	-
	1997/98	3	1	2	-
	1998/99	-	-	-	-
	1999/00	8	5	3	-
	2000/01	2	2	-	-
	2001/02	3	1	2	1
	2002/03	1	-	1	-
	2003/04	-	-	-	-
	2004/05	3	1	2	-
	2005/06	1	1	-	-
	2006/07	4	2	2	-
	2007/08	17	4	13	-
	2008/09	3	3	-	-
	2009/10	60	19	41	-
	2010/11	14	9	5	1
	2011/12	59	16	43	4
2012/13	44	16	28	4	
2013/14	23	8	15	7	
2014/15	88	37	51	7	
2015/16	56	25	31	4	

Noch: 2. Gasthörer in den Wintersemestern 1992/93 bis 2015/16 nach Fächergruppen, Geschlecht und Hochschularten

Fächergruppe	Wintersemester	Gasthörer			Ausländische Gasthörer
		insgesamt	männlich	weiblich	
noch: Universitäten					
Veterinärmedizin	1992/93	-	-	-	-
	1993/94	-	-	-	-
	1994/95	-	-	-	-
	1995/96	-	-	-	-
	1996/97	-	-	-	-
	1997/98	1	1	-	-
	1998/99	-	-	-	-
	1999/00	-	-	-	-
	2000/01	1	-	1	-
	2001/02	-	-	-	-
	2002/03	2	2	-	-
	2003/04	-	-	-	-
	2004/05	3	2	1	-
	2005/06	1	1	-	-
	2006/07	1	-	1	-
	2007/08	-	-	-	-
	2008/09	-	-	-	-
	2009/10	-	-	-	-
	2010/11	-	-	-	-
	2011/12	-	-	-	-
2012/13	-	-	-	-	
2013/14	-	-	-	-	
2014/15	-	-	-	-	
2015/16	1	-	1	-	
Agrar-, Forst- und Ernährungswissenschaften	1992/93	1	-	1	-
	1993/94	9	4	5	-
	1994/95	7	3	4	-
	1995/96	2	1	1	-
	1996/97	-	-	-	-
	1997/98	2	2	-	-
	1998/99	1	-	1	-
	1999/00	2	-	2	1
	2000/01	3	1	2	-
	2001/02	-	-	-	-
	2002/03	1	1	-	-
	2003/04	-	-	-	-
	2004/05	1	1	-	-
	2005/06	3	2	1	-
	2006/07	1	1	-	-
	2007/08	-	-	-	-
	2008/09	1	-	1	-
	2009/10	-	-	-	-
	2010/11	1	1	-	-
	2011/12	3	-	3	-
2012/13	3	2	1	-	
2013/14	2	1	1	-	
2014/15	-	-	-	-	
2015/16	3	3	-	2	

Noch: 2. Gasthörer in den Wintersemestern 1992/93 bis 2015/16 nach Fächergruppen, Geschlecht und Hochschularten

Fächergruppe	Wintersemester	Gasthörer			Ausländische Gasthörer
		insgesamt	männlich	weiblich	
noch: Universitäten					
Ingenieurwissenschaften	1992/93	9	7	2	-
	1993/94	17	10	7	2
	1994/95	28	19	9	2
	1995/96	10	9	1	-
	1996/97	16	13	3	-
	1997/98	18	12	6	-
	1998/99	17	11	6	2
	1999/00	17	14	3	-
	2000/01	8	7	1	-
	2001/02	7	6	1	-
	2002/03	12	9	3	2
	2003/04	14	8	6	1
	2004/05	20	15	5	1
	2005/06	17	11	6	2
	2006/07	26	20	6	3
	2007/08	29	23	6	2
	2008/09	31	24	7	2
	2009/10	26	23	3	8
	2010/11	29	23	6	2
	2011/12	26	22	4	7
2012/13	55	39	16	11	
2013/14	48	34	14	9	
2014/15	60	45	15	10	
2015/16	96	74	22	43	
Kunst, Kunstwissenschaft	1992/93	6	-	6	-
	1993/94	11	-	11	-
	1994/95	39	7	32	-
	1995/96	19	2	17	-
	1996/97	45	10	35	1
	1997/98	54	9	45	-
	1998/99	47	7	40	-
	1999/00	56	19	37	-
	2000/01	46	6	40	-
	2001/02	13	4	9	-
	2002/03	29	6	23	-
	2003/04	49	14	35	2
	2004/05	55	16	39	-
	2005/06	55	17	38	-
	2006/07	63	24	39	3
	2007/08	30	4	26	2
	2008/09	41	13	28	-
	2009/10	25	5	20	1
	2010/11	37	6	31	-
	2011/12	39	8	31	2
2012/13	27	5	22	-	
2013/14	42	15	27	-	
2014/15	40	7	33	2	
2015/16	42	10	32	1	

Noch: 2. Gasthörer in den Wintersemestern 1992/93 bis 2015/16 nach Fächergruppen, Geschlecht und Hochschularten

Fächergruppe	Wintersemester	Gasthörer			Ausländische Gasthörer
		insgesamt	männlich	weiblich	
noch: Universitäten					
Sonstige Fachrichtungen	1992/93	-	-	-	-
	1993/94	1	1	-	-
	1994/95	-	-	-	-
	1995/96	-	-	-	-
	1996/97	-	-	-	-
	1997/98	-	-	-	-
	1998/99	-	-	-	-
	1999/00	-	-	-	-
	2000/01	1	1	-	1
	2001/02	1	1	-	-
	2002/03	-	-	-	-
	2003/04	-	-	-	-
	2004/05	-	-	-	-
	2005/06	-	-	-	-
	2006/07	-	-	-	-
	2007/08	-	-	-	-
	2008/09	-	-	-	-
	2009/10	-	-	-	-
	2010/11	2	1	1	-
	2011/12	3	2	1	-
2012/13	3	-	3	-	
2013/14	9	3	6	-	
2014/15	3	1	2	-	
2015/16	3	2	1	-	
Kunsthochschulen					
<b>Zusammen</b>	<b>1992/93</b>	<b>91</b>	<b>38</b>	<b>53</b>	<b>7</b>
	<b>1993/94</b>	<b>198</b>	<b>85</b>	<b>113</b>	<b>17</b>
	<b>1994/95</b>	<b>259</b>	<b>122</b>	<b>137</b>	<b>29</b>
	<b>1995/96</b>	<b>84</b>	<b>38</b>	<b>46</b>	<b>12</b>
	<b>1996/97</b>	<b>84</b>	<b>30</b>	<b>54</b>	<b>13</b>
	<b>1997/98</b>	<b>60</b>	<b>20</b>	<b>40</b>	<b>7</b>
	<b>1998/99</b>	<b>68</b>	<b>28</b>	<b>40</b>	<b>8</b>
	<b>1999/00</b>	<b>54</b>	<b>20</b>	<b>34</b>	<b>17</b>
	<b>2000/01</b>	<b>49</b>	<b>21</b>	<b>28</b>	<b>9</b>
	<b>2001/02</b>	<b>51</b>	<b>22</b>	<b>29</b>	<b>11</b>
	<b>2002/03</b>	<b>56</b>	<b>15</b>	<b>41</b>	<b>7</b>
	<b>2003/04</b>	<b>47</b>	<b>17</b>	<b>30</b>	<b>8</b>
	<b>2004/05</b>	<b>58</b>	<b>21</b>	<b>37</b>	<b>11</b>
	<b>2005/06</b>	<b>58</b>	<b>20</b>	<b>38</b>	<b>11</b>
	<b>2006/07</b>	<b>73</b>	<b>20</b>	<b>53</b>	<b>17</b>
	<b>2007/08</b>	<b>73</b>	<b>23</b>	<b>50</b>	<b>15</b>
	<b>2008/09</b>	<b>61</b>	<b>16</b>	<b>45</b>	<b>17</b>
	<b>2009/10</b>	<b>63</b>	<b>14</b>	<b>49</b>	<b>15</b>
	<b>2010/11</b>	<b>51</b>	<b>20</b>	<b>31</b>	<b>14</b>
	<b>2011/12</b>	<b>58</b>	<b>26</b>	<b>32</b>	<b>12</b>
<b>2012/13</b>	<b>32</b>	<b>9</b>	<b>23</b>	<b>8</b>	
<b>2013/14</b>	<b>38</b>	<b>15</b>	<b>23</b>	<b>12</b>	
<b>2014/15</b>	<b>38</b>	<b>15</b>	<b>23</b>	<b>14</b>	
<b>2015/16</b>	<b>31</b>	<b>18</b>	<b>13</b>	<b>14</b>	



Noch: 2. Gasthörer in den Wintersemestern 1992/93 bis 2015/16 nach Fächergruppen, Geschlecht und Hochschularten

Fächergruppe	Wintersemester	Gasthörer			Ausländische Gasthörer
		insgesamt	männlich	weiblich	
noch: Kunsthochschulen					
Sprach- und Kulturwissenschaften	1992/93	-	-	-	-
	1993/94	-	-	-	-
	1994/95	2	1	1	-
	1995/96	-	-	-	-
	1996/97	-	-	-	-
	1997/98	-	-	-	-
	1998/99	-	-	-	-
	1999/00	-	-	-	-
	2000/01	-	-	-	-
	2001/02	1	1	-	-
	2002/03	-	-	-	-
	2003/04	2	-	2	-
	2004/05	-	-	-	-
	2005/06	-	-	-	-
	2006/07	-	-	-	-
	2007/08	-	-	-	-
	2008/09	-	-	-	-
	2009/10	-	-	-	-
	2010/11	-	-	-	-
	2011/12	-	-	-	-
2012/13	-	-	-	-	
2013/14	-	-	-	-	
2014/15	-	-	-	-	
2015/16	-	-	-	-	
Ingenieurwissenschaften	1992/93	3	2	1	-
	1993/94	-	-	-	-
	1994/95	-	-	-	-
	1995/96	-	-	-	-
	1996/97	-	-	-	-
	1997/98	-	-	-	-
	1998/99	-	-	-	-
	1999/00	-	-	-	-
	2000/01	-	-	-	-
	2001/02	-	-	-	-
	2002/03	-	-	-	-
	2003/04	-	-	-	-
	2004/05	-	-	-	-
	2005/06	-	-	-	-
	2006/07	-	-	-	-
	2007/08	-	-	-	-
	2008/09	-	-	-	-
	2009/10	-	-	-	-
	2010/11	-	-	-	-
	2011/12	-	-	-	-
2012/13	-	-	-	-	
2013/14	-	-	-	-	
2014/15	-	-	-	-	
2015/16	-	-	-	-	

Noch: 2. Gasthörer in den Wintersemestern 1992/93 bis 2015/16 nach Fächergruppen, Geschlecht und Hochschularten

Fächergruppe	Wintersemester	Gasthörer			Ausländische Gasthörer
		insgesamt	männlich	weiblich	
noch: Kunsthochschulen					
Kunst, Kunstwissenschaft	1992/93	83	34	49	7
	1993/94	192	83	109	16
	1994/95	252	119	133	29
	1995/96	84	38	46	12
	1996/97	84	30	54	13
	1997/98	60	20	40	7
	1998/99	68	28	40	8
	1999/00	52	20	32	17
	2000/01	49	21	28	9
	2001/02	48	20	28	11
	2002/03	56	15	41	7
	2003/04	45	17	28	8
	2004/05	58	21	37	11
	2005/06	58	20	38	11
	2006/07	73	20	53	17
	2007/08	73	23	50	15
	2008/09	61	16	45	17
	2009/10	63	14	49	15
	2010/11	51	20	31	14
	2011/12	58	26	32	12
2012/13	32	9	23	8	
2013/14	38	15	23	12	
2014/15	38	15	23	14	
2015/16	31	18	13	14	
Sonstige Fachrichtungen	1992/93	5	2	3	-
	1993/94	6	2	4	1
	1994/95	5	2	3	-
	1995/96	-	-	-	-
	1996/97	-	-	-	-
	1997/98	-	-	-	-
	1998/99	-	-	-	-
	1999/00	2	-	2	-
	2000/01	-	-	-	-
	2001/02	2	1	1	-
	2002/03	-	-	-	-
	2003/04	-	-	-	-
	2004/05	-	-	-	-
	2005/06	-	-	-	-
	2006/07	-	-	-	-
	2007/08	-	-	-	-
	2008/09	-	-	-	-
	2009/10	-	-	-	-
	2010/11	-	-	-	-
	2011/12	-	-	-	-
2012/13	-	-	-	-	
2013/14	-	-	-	-	
2014/15	-	-	-	-	
2015/16	-	-	-	-	

Noch: 2. Gasthörer in den Wintersemestern 1992/93 bis 2015/16 nach Fächergruppen, Geschlecht und Hochschularten

Fächergruppe	Wintersemester	Gasthörer			Ausländische Gasthörer
		insgesamt	männlich	weiblich	
<b>Fachhochschulen</b>					
<b>Zusammen</b>	<b>1992/93</b>	<b>18</b>	<b>12</b>	<b>6</b>	<b>-</b>
	<b>1993/94</b>	<b>31</b>	<b>16</b>	<b>15</b>	<b>5</b>
	<b>1994/95</b>	<b>104</b>	<b>47</b>	<b>57</b>	<b>6</b>
	<b>1995/96</b>	<b>154</b>	<b>78</b>	<b>76</b>	<b>4</b>
	<b>1996/97</b>	<b>194</b>	<b>107</b>	<b>87</b>	<b>5</b>
	<b>1997/98</b>	<b>106</b>	<b>59</b>	<b>47</b>	<b>7</b>
	<b>1998/99</b>	<b>148</b>	<b>85</b>	<b>63</b>	<b>7</b>
	<b>1999/00</b>	<b>144</b>	<b>75</b>	<b>69</b>	<b>5</b>
	<b>2000/01</b>	<b>168</b>	<b>98</b>	<b>70</b>	<b>3</b>
	<b>2001/02</b>	<b>246</b>	<b>177</b>	<b>69</b>	<b>9</b>
	<b>2002/03</b>	<b>124</b>	<b>70</b>	<b>54</b>	<b>8</b>
	<b>2003/04</b>	<b>84</b>	<b>48</b>	<b>36</b>	<b>2</b>
	<b>2004/05</b>	<b>82</b>	<b>40</b>	<b>42</b>	<b>1</b>
	<b>2005/06</b>	<b>98</b>	<b>42</b>	<b>56</b>	<b>6</b>
	<b>2006/07</b>	<b>109</b>	<b>58</b>	<b>51</b>	<b>6</b>
	<b>2007/08</b>	<b>105</b>	<b>42</b>	<b>63</b>	<b>4</b>
	<b>2008/09</b>	<b>113</b>	<b>61</b>	<b>52</b>	<b>6</b>
	<b>2009/10</b>	<b>104</b>	<b>41</b>	<b>63</b>	<b>12</b>
	<b>2010/11</b>	<b>70</b>	<b>41</b>	<b>29</b>	<b>12</b>
	<b>2011/12</b>	<b>65</b>	<b>32</b>	<b>33</b>	<b>5</b>
	<b>2012/13</b>	<b>96</b>	<b>47</b>	<b>49</b>	<b>8</b>
	<b>2013/14</b>	<b>92</b>	<b>42</b>	<b>50</b>	<b>13</b>
	<b>2014/15</b>	<b>75</b>	<b>37</b>	<b>38</b>	<b>14</b>
	<b>2015/16</b>	<b>80</b>	<b>39</b>	<b>41</b>	<b>9</b>
Sprach- und Kulturwissenschaften	1992/93	1	-	1	-
	1993/94	2	-	2	-
	1994/95	8	1	7	3
	1995/96	92	35	57	-
	1996/97	90	43	47	2
	1997/98	26	8	18	2
	1998/99	4	1	3	-
	1999/00	4	-	4	1
	2000/01	7	1	6	-
	2001/02	3	-	3	1
	2002/03	6	2	4	-
	2003/04	3	-	3	-
	2004/05	3	-	3	-
	2005/06	10	-	10	-
	2006/07	7	2	5	1
	2007/08	8	2	6	-
	2008/09	11	3	8	3
	2009/10	7	1	6	2
	2010/11	5	1	4	3
	2011/12	5	-	5	1
	2012/13	10	1	9	4
	2013/14	7	1	6	4
	2014/15	7	2	5	1
	2015/16	13	2	11	2

Noch: 2. Gasthörer in den Wintersemestern 1992/93 bis 2015/16 nach Fächergruppen, Geschlecht und Hochschularten

Fächergruppe	Wintersemester	Gasthörer			Ausländische Gasthörer
		insgesamt	männlich	weiblich	
noch: Fachhochschulen					
Rechts-, Wirtschafts- und Sozialwissenschaften	1992/93	6	4	2	-
	1993/94	4	1	3	-
	1994/95	5	1	4	-
	1995/96	55	36	19	3
	1996/97	79	49	30	2
	1997/98	69	45	24	2
	1998/99	121	71	50	5
	1999/00	115	58	57	2
	2000/01	109	55	54	1
	2001/02	218	162	56	3
	2002/03	77	39	38	5
	2003/04	57	30	27	2
	2004/05	58	28	30	1
	2005/06	47	17	30	5
	2006/07	64	30	34	3
	2007/08	70	25	45	3
	2008/09	72	40	32	-
	2009/10	61	23	38	3
	2010/11	31	18	13	7
	2011/12	35	17	18	4
2012/13	34	13	21	3	
2013/14	45	15	30	5	
2014/15	11	7	4	1	
2015/16	13	2	11	1	
Mathematik, Naturwissenschaften	1992/93	-	-	-	-
	1993/94	3	2	1	2
	1994/95	1	1	-	-
	1995/96	4	4	-	-
	1996/97	5	4	1	-
	1997/98	-	-	-	-
	1998/99	1	-	1	-
	1999/00	4	4	-	-
	2000/01	2	1	1	1
	2001/02	6	6	-	1
	2002/03	17	13	4	-
	2003/04	5	4	1	-
	2004/05	7	4	3	-
	2005/06	8	8	-	1
	2006/07	3	2	1	-
	2007/08	4	1	3	1
	2008/09	4	2	2	-
	2009/10	4	-	4	1
	2010/11	7	3	4	1
	2011/12	5	2	3	-
2012/13	12	10	2	1	
2013/14	4	3	1	-	
2014/15	12	5	7	1	
2015/16	7	4	3	-	

Noch: 2. Gasthörer in den Wintersemestern 1992/93 bis 2015/16 nach Fächergruppen, Geschlecht und Hochschularten

Fächergruppe	Wintersemester	Gasthörer			Ausländische Gasthörer
		insgesamt	männlich	weiblich	
noch: Fachhochschulen					
Humanmedizin/ Gesundheitswissenschaften	1992/93	-	-	-	-
	1993/94	-	-	-	-
	1994/95	-	-	-	-
	1995/96	-	-	-	-
	1996/97	-	-	-	-
	1997/98	-	-	-	-
	1998/99	-	-	-	-
	1999/00	-	-	-	-
	2000/01	-	-	-	-
	2001/02	-	-	-	-
	2002/03	-	-	-	-
	2003/04	-	-	-	-
	2004/05	-	-	-	-
	2005/06	-	-	-	-
	2006/07	-	-	-	-
	2007/08	-	-	-	-
	2008/09	1	-	1	-
	2009/10	-	-	-	-
	2010/11	-	-	-	-
	2011/12	1	-	1	-
2012/13	1	-	1	-	
2013/14	-	-	-	-	
2014/15	1	-	1	1	
2015/16	2	-	2	-	
Agrar-, Forst- und Ernährungswissenschaften	1992/93	-	-	-	-
	1993/94	-	-	-	-
	1994/95	-	-	-	-
	1995/96	-	-	-	-
	1996/97	-	-	-	-
	1997/98	-	-	-	-
	1998/99	4	2	2	-
	1999/00	2	1	1	-
	2000/01	1	-	1	-
	2001/02	1	-	1	-
	2002/03	1	-	1	-
	2003/04	-	-	-	-
	2004/05	-	-	-	-
	2005/06	3	1	2	-
	2006/07	1	-	1	-
	2007/08	3	1	2	-
	2008/09	1	-	1	1
	2009/10	1	-	1	-
	2010/11	4	2	2	-
	2011/12	4	2	2	-
2012/13	1	-	1	-	
2013/14	-	-	-	-	
2014/15	-	-	-	-	
2015/16	2	1	1	-	

Noch: 2. Gasthörer in den Wintersemestern 1992/93 bis 2015/16 nach Fächergruppen, Geschlecht und Hochschularten

Fächergruppe	Wintersemester	Gasthörer			Ausländische Gasthörer
		insgesamt	männlich	weiblich	
noch: Fachhochschulen					
Ingenieurwissenschaften	1992/93	11	8	3	-
	1993/94	17	11	6	3
	1994/95	23	18	5	1
	1995/96	3	3	-	1
	1996/97	19	11	8	1
	1997/98	9	6	3	3
	1998/99	15	10	5	2
	1999/00	16	11	5	1
	2000/01	20	14	6	1
	2001/02	13	8	5	4
	2002/03	19	14	5	-
	2003/04	19	14	5	-
	2004/05	13	7	6	-
	2005/06	30	16	14	-
	2006/07	34	24	10	2
	2007/08	16	11	5	-
	2008/09	23	15	8	2
	2009/10	31	17	14	6
	2010/11	21	15	6	1
	2011/12	15	11	4	-
2012/13	36	21	15	-	
2013/14	34	22	12	2	
2014/15	38	21	17	4	
2015/16	40	28	12	3	
Kunst, Kunstwissenschaft	1992/93	-	-	-	-
	1993/94	-	-	-	-
	1994/95	-	-	-	-
	1995/96	-	-	-	-
	1996/97	1	-	1	-
	1997/98	2	-	2	-
	1998/99	2	-	2	-
	1999/00	3	1	2	1
	2000/01	2	1	1	-
	2001/02	5	1	4	-
	2002/03	-	-	-	-
	2003/04	-	-	-	-
	2004/05	1	1	-	-
	2005/06	-	-	-	-
	2006/07	-	-	-	-
	2007/08	4	2	2	-
	2008/09	1	1	-	-
	2009/10	-	-	-	-
	2010/11	-	-	-	-
	2011/12	-	-	-	-
2012/13	2	2	-	-	
2013/14	2	1	1	2	
2014/15	-	-	-	-	
2015/16	-	-	-	-	

Noch: 2. Gasthörer in den Wintersemestern 1992/93 bis 2015/16 nach Fächergruppen, Geschlecht und Hochschularten

Fächergruppe	Wintersemester	Gasthörer			Ausländische Gasthörer
		insgesamt	männlich	weiblich	
noch: Fachhochschulen					
Sonstige Fachrichtungen	1992/93	-	-	-	-
	1993/94	5	2	3	-
	1994/95	67	26	41	2
	1995/96	-	-	-	-
	1996/97	-	-	-	-
	1997/98	-	-	-	-
	1998/99	1	1	-	-
	1999/00	-	-	-	-
	2000/01	27	26	1	-
	2001/02	-	-	-	-
	2002/03	4	2	2	3
	2003/04	-	-	-	-
	2004/05	-	-	-	-
	2005/06	-	-	-	-
	2006/07	-	-	-	-
	2007/08	-	-	-	-
	2008/09	-	-	-	-
	2009/10	-	-	-	-
	2010/11	2	2	-	-
	2011/12	-	-	-	-
2012/13	-	-	-	-	
2013/14	-	-	-	-	
2014/15	6	2	4	6	
2015/16	3	2	1	3	
Verwaltungsfachhochschulen					
<b>Zusammen</b>	<b>1992/93</b>	-	-	-	-
	<b>1993/94</b>	-	-	-	-
	<b>1994/95</b>	-	-	-	-
	<b>1995/96</b>	-	-	-	-
	<b>1996/97</b>	-	-	-	-
	<b>1997/98</b>	-	-	-	-
	<b>1998/99</b>	-	-	-	-
	<b>1999/00</b>	-	-	-	-
	<b>2000/01</b>	-	-	-	-
	<b>2001/02</b>	-	-	-	-
	<b>2002/03</b>	-	-	-	-
	<b>2003/04</b>	<b>3</b>	<b>3</b>	-	<b>3</b>
	<b>2004/05</b>	<b>3</b>	<b>2</b>	<b>1</b>	<b>3</b>
	<b>2005/06</b>	-	-	-	-
	<b>2006/07</b>	<b>1</b>	<b>1</b>	-	<b>1</b>
	<b>2007/08</b>	<b>3</b>	-	<b>3</b>	<b>3</b>
	<b>2008/09</b>	-	-	-	-
	<b>2009/10</b>	-	-	-	-
	<b>2010/11</b>	-	-	-	-
	<b>2011/12</b>	-	-	-	-
<b>2012/13</b>	-	-	-	-	
<b>2013/14</b>	-	-	-	-	
<b>2014/15</b>	-	-	-	-	
<b>2015/16</b>	-	-	-	-	

Noch: 2. Gasthörer in den Wintersemestern 1992/93 bis 2015/16 nach Fächergruppen, Geschlecht und Hochschularten

Fächergruppe	Wintersemester	Gasthörer			Ausländische Gasthörer
		insgesamt	männlich	weiblich	
noch: Verwaltungsfachhochschulen					
Sonstige Fachrichtungen	1992/93	-	-	-	-
	1993/94	-	-	-	-
	1994/95	-	-	-	-
	1995/96	-	-	-	-
	1996/97	-	-	-	-
	1997/98	-	-	-	-
	1998/99	-	-	-	-
	1999/00	-	-	-	-
	2000/01	-	-	-	-
	2001/02	-	-	-	-
	2002/03	-	-	-	-
	2003/04	3	3	-	3
	2004/05	3	2	1	3
	2005/06	-	-	-	-
	2006/07	1	1	-	1
	2007/08	3	-	3	3
	2008/09	-	-	-	-
	2009/10	-	-	-	-
	2010/11	-	-	-	-
	2011/12	-	-	-	-
2012/13	-	-	-	-	
2013/14	-	-	-	-	
2014/15	-	-	-	-	
2015/16	-	-	-	-	



### 3. Gasthörer in den Wintersemestern 2006/07 bis 2015/16 nach Hochschulen und Hochschularten

Hochschule		2006/07	2007/08	2008/09	2009/10	2010/11	2011/12	2012/13	2013/14	2014/15	2015/16
insgesamt = i											
weiblich = w											
<b>Hochschulen</b>											
<b>Insgesamt</b>	<b>i</b>	<b>909</b>	<b>908</b>	<b>889</b>	<b>910</b>	<b>933</b>	<b>1 014</b>	<b>1 245</b>	<b>1 225</b>	<b>1 231</b>	<b>1 392</b>
	<b>w</b>	<b>519</b>	<b>537</b>	<b>513</b>	<b>547</b>	<b>522</b>	<b>591</b>	<b>694</b>	<b>695</b>	<b>676</b>	<b>737</b>
<b>Universitäten</b>											
Universität Leipzig	i	558	590	575	625	649	720	796	786	798	829
	w	351	364	351	391	392	446	479	475	473	496
Technische Universität Dresden	i	57	42	56	39	38	53	59	41	44	93
	w	17	18	27	14	16	27	26	18	22	30
Technische Universität Chemnitz	i	56	61	57	58	69	54	191	191	203	262
	w	20	20	23	19	23	14	80	80	82	106
Technische Universität Bergakademie Freiberg	i	4	12	19	12	28	21	28	42	15	25
	w	1	8	10	6	16	12	15	30	8	10
Internationales Hochschulinstitut Zittau <sup>1)</sup>	i	3	13	6	9	15	1	1	-	-	-
	w	2	7	4	5	12	1	1	-	-	-
Handelshochschule Leipzig	i	40	-	-	-	-	-	-	-	-	-
	w	21	-	-	-	-	-	-	-	-	-
Dresden International University	i	8	9	2	-	13	42	42	35	58	72
	w	3	4	1	-	3	26	21	19	30	41
<b>Zusammen</b>	<b>i</b>	<b>726</b>	<b>727</b>	<b>715</b>	<b>743</b>	<b>812</b>	<b>891</b>	<b>1 117</b>	<b>1 095</b>	<b>1 118</b>	<b>1 281</b>
	<b>w</b>	<b>415</b>	<b>421</b>	<b>416</b>	<b>435</b>	<b>462</b>	<b>526</b>	<b>622</b>	<b>622</b>	<b>615</b>	<b>683</b>
<b>Kunsthochschulen</b>											
Hochschule für Bildende Künste Dresden	i	4	-	1	4	5	9	3	2	5	2
	w	2	-	1	3	4	5	3	2	4	1
Hochschule für Grafik und Buchkunst Leipzig	i	24	22	18	23	17	12	6	16	15	13
	w	15	12	7	17	9	7	5	10	6	4
Hochschule für Musik und Theater Leipzig	i	28	39	29	32	17	27	19	15	16	12
	w	21	29	26	26	11	16	13	9	12	6
Hochschule für Musik Dresden	i	2	3	-	-	6	3	2	1	2	4
	w	1	1	-	-	3	-	-	-	1	2
Palucca Hochschule für Tanz Dresden	i	15	9	13	4	6	7	2	4	-	-
	w	14	8	11	3	4	4	2	2	-	-
<b>Zusammen</b>	<b>i</b>	<b>73</b>	<b>73</b>	<b>61</b>	<b>63</b>	<b>51</b>	<b>58</b>	<b>32</b>	<b>38</b>	<b>38</b>	<b>31</b>
	<b>w</b>	<b>53</b>	<b>50</b>	<b>45</b>	<b>49</b>	<b>31</b>	<b>32</b>	<b>23</b>	<b>23</b>	<b>23</b>	<b>13</b>

1) ab 2013 der Technischen Universität Dresden angegliedert

## Noch: 3. Gasthörer in den Wintersemestern 2006/07 bis 2015/16 nach Hochschulen und Hochschularten

Hochschule		2006/07	2007/08	2008/09	2009/10	2010/11	2011/12	2012/13	2013/14	2014/15	2015/16
insgesamt = i											
weiblich = w											
<b>Fachhochschulen</b>											
Hochschule für Technik und Wirt- schaft Dresden	i	18	14	8	9	17	17	17	22	8	24
	w	5	7	3	4	7	7	4	13	4	12
Hochschule für Technik, Wirtschaft und Kultur Leipzig	i	38	28	33	26	17	12	21	17	24	21
	w	17	15	22	22	9	9	12	6	13	10
Hochschule Mittweida	i	11	8	15	18	5	-	13	8	15	10
	w	7	4	4	10	2	-	6	3	6	3
Hochschule Zittau/Görlitz	i	3	9	16	17	7	6	12	8	14	11
	w	2	5	8	8	3	4	6	5	8	5
Westfälische Hochschule Zwickau	i	4	2	4	2	5	10	9	14	10	9
	w	2	2	2	-	2	4	6	9	5	6
Evangelische Hoch- schule Dresden	i	13	15	3	6	-	1	11	5	4	5
	w	10	10	3	6	-	1	9	5	2	5
Evangelische Hoch- schule Moritzburg	i	-	-	-	-	2	-	-	-	-	-
	w	-	-	-	-	2	-	-	-	-	-
AKAD Fachhoch- schule Leipzig <sup>1)</sup>	i	22	29	34	26	17	19	13	17	-	-
	w	8	20	10	13	4	8	6	8	-	-
Europa Fachhoch- schule Fresenius, Außenstelle Zwickau	i	-	-	-	-	-	-	-	1	-	-
	w	-	-	-	-	-	-	-	1	-	-
<b>Zusammen</b>	<b>i</b>	<b>109</b>	<b>105</b>	<b>113</b>	<b>104</b>	<b>70</b>	<b>65</b>	<b>96</b>	<b>92</b>	<b>75</b>	<b>80</b>
	<b>w</b>	<b>51</b>	<b>63</b>	<b>52</b>	<b>63</b>	<b>29</b>	<b>33</b>	<b>49</b>	<b>50</b>	<b>38</b>	<b>41</b>
<b>Verwaltungsfachhochschulen</b>											
Hochschule der Sächsischen Polizei Rothenburg (FH)	i	1	3	-	-	-	-	-	-	-	-
	w	-	3	-	-	-	-	-	-	-	-
<b>Zusammen</b>	<b>i</b>	<b>1</b>	<b>3</b>	<b>-</b>	<b>-</b>	<b>-</b>	<b>-</b>	<b>-</b>	<b>-</b>	<b>-</b>	<b>-</b>
	<b>w</b>	<b>-</b>	<b>3</b>	<b>-</b>	<b>-</b>	<b>-</b>	<b>-</b>	<b>-</b>	<b>-</b>	<b>-</b>	<b>-</b>

1) Hochschule wurde zum 21.01.2014 aufgelöst

#### 4. Gasthörer in den Wintersemestern 2006/07 bis 2015/16 nach Fächergruppen der ersten Fachrichtung und Hochschularten

Fächergruppe	2006/07	2007/08	2008/09	2009/10	2010/11	2011/12	2012/13	2013/14	2014/15	2015/16
<b>Hochschulen</b>										
<b>Sprach- und Kulturwissenschaften</b>	<b>456</b>	<b>457</b>	<b>510</b>	<b>458</b>	<b>566</b>	<b>577</b>	<b>704</b>	<b>628</b>	<b>569</b>	<b>724</b>
<b>Sport</b>	<b>1</b>	<b>2</b>	<b>-</b>	<b>1</b>	<b>1</b>	<b>1</b>	<b>2</b>	<b>3</b>	<b>6</b>	<b>6</b>
<b>Rechts-, Wirtschafts- und Sozialwissenschaften</b>	<b>156</b>	<b>183</b>	<b>131</b>	<b>150</b>	<b>124</b>	<b>147</b>	<b>227</b>	<b>209</b>	<b>260</b>	<b>210</b>
<b>Mathematik, Naturwissenschaften</b>	<b>92</b>	<b>91</b>	<b>85</b>	<b>95</b>	<b>81</b>	<b>81</b>	<b>108</b>	<b>187</b>	<b>122</b>	<b>173</b>
<b>Humanmedizin/ Gesundheitswissenschaften</b>	<b>4</b>	<b>17</b>	<b>4</b>	<b>60</b>	<b>14</b>	<b>60</b>	<b>45</b>	<b>23</b>	<b>89</b>	<b>58</b>
<b>Veterinärmedizin</b>	<b>1</b>	<b>-</b>	<b>-</b>	<b>-</b>	<b>-</b>	<b>-</b>	<b>-</b>	<b>-</b>	<b>-</b>	<b>1</b>
<b>Agrar-, Forst- und Ernährungswissenschaften</b>	<b>2</b>	<b>3</b>	<b>2</b>	<b>1</b>	<b>5</b>	<b>7</b>	<b>4</b>	<b>2</b>	<b>-</b>	<b>5</b>
<b>Ingenieurwissenschaften</b>	<b>60</b>	<b>45</b>	<b>54</b>	<b>57</b>	<b>50</b>	<b>41</b>	<b>91</b>	<b>82</b>	<b>98</b>	<b>136</b>
<b>Kunst, Kunstwissenschaft</b>	<b>136</b>	<b>107</b>	<b>103</b>	<b>88</b>	<b>88</b>	<b>97</b>	<b>61</b>	<b>82</b>	<b>78</b>	<b>73</b>
<b>Sonstige Fachrichtungen</b>	<b>1</b>	<b>3</b>	<b>-</b>	<b>-</b>	<b>4</b>	<b>3</b>	<b>3</b>	<b>9</b>	<b>9</b>	<b>6</b>
<b>Insgesamt</b>	<b>909</b>	<b>908</b>	<b>889</b>	<b>910</b>	<b>933</b>	<b>1 014</b>	<b>1 245</b>	<b>1 225</b>	<b>1 231</b>	<b>1 392</b>
<b>Universitäten</b>										
Sprach- und Kulturwissenschaften	449	449	499	451	561	572	694	621	562	711
Sport	1	2	-	1	1	1	2	3	6	6
Rechts-, Wirtschafts- und Sozialwissenschaften	92	113	59	89	93	112	193	164	249	197
Mathematik, Naturwissenschaften	89	87	81	91	74	76	96	183	110	166
Humanmedizin/ Gesundheitswissenschaften	4	17	3	60	14	59	44	23	88	56
Veterinärmedizin	1	-	-	-	-	-	-	-	-	1
Agrar-, Forst- und Ernährungswissenschaften	1	-	1	-	1	3	3	2	-	3
Ingenieurwissenschaften	26	29	31	26	29	26	55	48	60	96
Kunst, Kunstwissenschaft	63	30	41	25	37	39	27	42	40	42
Sonstige Fachrichtungen	-	-	-	-	2	3	3	9	3	3
<b>Zusammen</b>	<b>726</b>	<b>727</b>	<b>715</b>	<b>743</b>	<b>812</b>	<b>891</b>	<b>1 117</b>	<b>1 095</b>	<b>1 118</b>	<b>1 281</b>
<b>Kunsthochschulen</b>										
Kunst, Kunstwissenschaft	73	73	61	63	51	58	32	38	38	31
<b>Zusammen</b>	<b>73</b>	<b>73</b>	<b>61</b>	<b>63</b>	<b>51</b>	<b>58</b>	<b>32</b>	<b>38</b>	<b>38</b>	<b>31</b>

Noch: 4. Gasthörer in den Wintersemestern 2006/07 bis 2015/16 nach Fächergruppen der ersten Fachrichtung und Hochschularten

Fächergruppe	2006/07	2007/08	2008/09	2009/10	2010/11	2011/12	2012/13	2013/14	2014/15	2015/16
<b>Fachhochschulen</b>										
Sprach- und Kulturwissenschaften	7	8	11	7	5	5	10	7	7	13
Rechts-, Wirtschafts- und Sozialwissenschaften	64	70	72	61	31	35	34	45	11	13
Mathematik, Naturwissenschaften	3	4	4	4	7	5	12	4	12	7
Humanmedizin/ Gesundheitswissenschaften	-	-	1	-	-	1	1	-	1	2
Agrar-, Forst- und Ernährungswissenschaften	1	3	1	1	4	4	1	-	-	2
Ingenieurwissenschaften	34	16	23	31	21	15	36	34	38	40
Kunst, Kunstwissenschaft	-	4	1	-	-	-	2	2	-	-
Sonstige Fachrichtungen	-	-	-	-	2	-	-	-	6	3
<b>Zusammen</b>	<b>109</b>	<b>105</b>	<b>113</b>	<b>104</b>	<b>70</b>	<b>65</b>	<b>96</b>	<b>92</b>	<b>75</b>	<b>80</b>
<b>Verwaltungsfachhochschulen</b>										
Sonstige Fachrichtungen	1	3	-	-	-	-	-	-	-	-
<b>Zusammen</b>	<b>1</b>	<b>3</b>	<b>-</b>	<b>-</b>	<b>-</b>	<b>-</b>	<b>-</b>	<b>-</b>	<b>-</b>	<b>-</b>

### 5. Gasthörer in den Wintersemestern 2006/07 bis 2015/16 nach Fächergruppen der ersten Fachrichtung und Hochschulen

Fächergruppe	2006/07	2007/08	2008/09	2009/10	2010/11	2011/12	2012/13	2013/14	2014/15	2015/16
<b>Hochschulen</b>										
<b>Sprach- und Kulturwissenschaften</b>	<b>456</b>	<b>457</b>	<b>510</b>	<b>458</b>	<b>566</b>	<b>577</b>	<b>704</b>	<b>628</b>	<b>569</b>	<b>724</b>
<b>Sport</b>	<b>1</b>	<b>2</b>	<b>-</b>	<b>1</b>	<b>1</b>	<b>1</b>	<b>2</b>	<b>3</b>	<b>6</b>	<b>6</b>
<b>Rechts-, Wirtschafts- und Sozialwissenschaften</b>	<b>156</b>	<b>183</b>	<b>131</b>	<b>150</b>	<b>124</b>	<b>147</b>	<b>227</b>	<b>209</b>	<b>260</b>	<b>210</b>
<b>Mathematik, Naturwissenschaften</b>	<b>92</b>	<b>91</b>	<b>85</b>	<b>95</b>	<b>81</b>	<b>81</b>	<b>108</b>	<b>187</b>	<b>122</b>	<b>173</b>
<b>Humanmedizin/ Gesundheitswissenschaften</b>	<b>4</b>	<b>17</b>	<b>4</b>	<b>60</b>	<b>14</b>	<b>60</b>	<b>45</b>	<b>23</b>	<b>89</b>	<b>58</b>
<b>Veterinärmedizin</b>	<b>1</b>	<b>-</b>	<b>-</b>	<b>-</b>	<b>-</b>	<b>-</b>	<b>-</b>	<b>-</b>	<b>-</b>	<b>1</b>
<b>Agrar-, Forst- und Ernährungswissenschaften</b>	<b>2</b>	<b>3</b>	<b>2</b>	<b>1</b>	<b>5</b>	<b>7</b>	<b>4</b>	<b>2</b>	<b>-</b>	<b>5</b>
<b>Ingenieurwissenschaften</b>	<b>60</b>	<b>45</b>	<b>54</b>	<b>57</b>	<b>50</b>	<b>41</b>	<b>91</b>	<b>82</b>	<b>98</b>	<b>136</b>
<b>Kunst, Kunstwissenschaft</b>	<b>136</b>	<b>107</b>	<b>103</b>	<b>88</b>	<b>88</b>	<b>97</b>	<b>61</b>	<b>82</b>	<b>78</b>	<b>73</b>
<b>Sonstige Fachrichtungen</b>	<b>1</b>	<b>3</b>	<b>-</b>	<b>-</b>	<b>4</b>	<b>3</b>	<b>3</b>	<b>9</b>	<b>9</b>	<b>6</b>
<b>Insgesamt</b>	<b>909</b>	<b>908</b>	<b>889</b>	<b>910</b>	<b>933</b>	<b>1 014</b>	<b>1 245</b>	<b>1 225</b>	<b>1 231</b>	<b>1 392</b>
<b>Universität Leipzig</b>										
Sprach- und Kulturwissenschaften	404	400	444	412	513	518	589	511	493	628
Sport	1	2	-	-	1	1	1	2	3	1
Rechts-, Wirtschafts- und Sozialwissenschaften	22	76	35	55	52	79	122	99	160	75
Mathematik, Naturwissenschaften	65	65	57	73	44	52	38	130	56	82
Humanmedizin/ Gesundheitswissenschaften	1	17	2	60	2	32	19	3	46	-
Veterinärmedizin	1	-	-	-	-	-	-	-	-	1
Ingenieurwissenschaften	1	-	-	-	-	-	-	-	-	-
Kunst, Kunstwissenschaft	63	30	37	25	37	38	27	41	40	42
<b>Zusammen</b>	<b>558</b>	<b>590</b>	<b>575</b>	<b>625</b>	<b>649</b>	<b>720</b>	<b>796</b>	<b>786</b>	<b>798</b>	<b>829</b>
<b>Technische Universität Dresden</b>										
Sprach- und Kulturwissenschaften	20	19	23	13	16	28	30	22	21	31
Rechts-, Wirtschafts- und Sozialwissenschaften	8	5	5	4	3	6	4	2	5	16
Mathematik, Naturwissenschaften	12	5	7	7	8	9	9	5	7	16
Humanmedizin/ Gesundheitswissenschaften	-	-	-	-	1	-	-	-	2	1
Agrar-, Forst- und Ernährungswissenschaften	1	-	1	-	1	3	3	2	-	3
Ingenieurwissenschaften	16	13	16	15	9	6	13	10	9	26
Kunst, Kunstwissenschaft	-	-	4	-	-	1	-	-	-	-
<b>Zusammen</b>	<b>57</b>	<b>42</b>	<b>56</b>	<b>39</b>	<b>38</b>	<b>53</b>	<b>59</b>	<b>41</b>	<b>44</b>	<b>93</b>

Noch: 5. Gasthörer in den Wintersemestern 2006/07 bis 2015/16 nach Fächergruppen der ersten Fachrichtung und Hochschulen

Fächergruppe	2006/07	2007/08	2008/09	2009/10	2010/11	2011/12	2012/13	2013/14	2014/15	2015/16
<b>Technische Universität Chemnitz</b>										
Sprach- und Kulturwissenschaften	23	22	22	17	18	12	66	66	37	42
Sport	-	-	-	1	-	-	1	1	3	5
Rechts-, Wirtschafts- und Sozialwissenschaften	18	15	16	20	24	15	52	52	70	89
Mathematik, Naturwissenschaften	11	9	7	10	12	10	42	42	46	57
Ingenieurwissenschaften	4	15	12	10	15	17	30	30	47	69
<b>Zusammen</b>	<b>56</b>	<b>61</b>	<b>57</b>	<b>58</b>	<b>69</b>	<b>54</b>	<b>191</b>	<b>191</b>	<b>203</b>	<b>262</b>
<b>Technische Universität Bergakademie Freiberg</b>										
Sprach- und Kulturwissenschaften	-	8	9	9	14	14	9	22	7	10
Rechts-, Wirtschafts- und Sozialwissenschaften	-	2	2	2	2	-	2	1	-	-
Mathematik, Naturwissenschaften	1	2	5	-	5	4	7	6	1	11
Ingenieurwissenschaften	3	-	3	1	5	-	7	4	4	1
Sonstige Fachrichtungen	-	-	-	-	2	3	3	9	3	3
<b>Zusammen</b>	<b>4</b>	<b>12</b>	<b>19</b>	<b>12</b>	<b>28</b>	<b>21</b>	<b>28</b>	<b>42</b>	<b>15</b>	<b>25</b>
<b>Internationales Hochschulinstitut Zittau<sup>1)</sup></b>										
Rechts-, Wirtschafts- und Sozialwissenschaften	1	6	1	8	10	1	1	-	-	-
Mathematik, Naturwissenschaften	-	6	5	1	5	-	-	-	-	-
Ingenieurwissenschaften	2	1	-	-	-	-	-	-	-	-
<b>Zusammen</b>	<b>3</b>	<b>13</b>	<b>6</b>	<b>9</b>	<b>15</b>	<b>1</b>	<b>1</b>	<b>-</b>	<b>-</b>	<b>-</b>
<b>Handelshochschule Leipzig</b>										
Rechts-, Wirtschafts- und Sozialwissenschaften	40	-	-	-	-	-	-	-	-	-
<b>Zusammen</b>	<b>40</b>	<b>-</b>	<b>-</b>	<b>-</b>	<b>-</b>	<b>-</b>	<b>-</b>	<b>-</b>	<b>-</b>	<b>-</b>
<b>Dresden International University</b>										
Sprach- und Kulturwissenschaften	2	-	1	-	-	-	-	-	4	-
Rechts-, Wirtschafts- und Sozialwissenschaften	3	9	-	-	2	11	12	10	14	17
Mathematik, Naturwissenschaften	-	-	-	-	-	1	-	-	-	-
Humanmedizin/ Gesundheitswissenschaften	3	-	1	-	11	27	25	20	40	55
Ingenieurwissenschaften	-	-	-	-	-	3	5	4	-	-
Kunst, Kunstwissenschaft	-	-	-	-	-	-	-	1	-	-
<b>Zusammen</b>	<b>8</b>	<b>9</b>	<b>2</b>	<b>-</b>	<b>13</b>	<b>42</b>	<b>42</b>	<b>35</b>	<b>58</b>	<b>72</b>

1) ab 2013 der Technischen Universität Dresden angegliedert

Noch: 5. Gasthörer in den Wintersemestern 2006/07 bis 2015/16 nach Fächergruppen der ersten Fachrichtung und Hochschulen

Fächergruppe	2006/07	2007/08	2008/09	2009/10	2010/11	2011/12	2012/13	2013/14	2014/15	2015/16
<b>Hochschule für Bildende Künste Dresden</b>										
Kunst, Kunstwissenschaft	4	-	1	4	5	9	3	2	5	2
<b>Zusammen</b>	<b>4</b>	<b>-</b>	<b>1</b>	<b>4</b>	<b>5</b>	<b>9</b>	<b>3</b>	<b>2</b>	<b>5</b>	<b>2</b>
<b>Hochschule für Grafik und Buchkunst Leipzig</b>										
Kunst, Kunstwissenschaft	24	22	18	23	17	12	6	16	15	13
<b>Zusammen</b>	<b>24</b>	<b>22</b>	<b>18</b>	<b>23</b>	<b>17</b>	<b>12</b>	<b>6</b>	<b>16</b>	<b>15</b>	<b>13</b>
<b>Hochschule für Musik und Theater Leipzig</b>										
Kunst, Kunstwissenschaft	28	39	29	32	17	27	19	15	16	12
<b>Zusammen</b>	<b>28</b>	<b>39</b>	<b>29</b>	<b>32</b>	<b>17</b>	<b>27</b>	<b>19</b>	<b>15</b>	<b>16</b>	<b>12</b>
<b>Hochschule für Musik Dresden</b>										
Kunst, Kunstwissenschaft	2	3	-	-	6	3	2	1	2	4
<b>Zusammen</b>	<b>2</b>	<b>3</b>	<b>-</b>	<b>-</b>	<b>6</b>	<b>3</b>	<b>2</b>	<b>1</b>	<b>2</b>	<b>4</b>
<b>Palucca Hochschule für Tanz Dresden</b>										
Kunst, Kunstwissenschaft	15	9	13	4	6	7	2	4	-	-
<b>Zusammen</b>	<b>15</b>	<b>9</b>	<b>13</b>	<b>4</b>	<b>6</b>	<b>7</b>	<b>2</b>	<b>4</b>	<b>-</b>	<b>-</b>
<b>Hochschule für Technik und Wirtschaft Dresden</b>										
Rechts-, Wirtschafts- und Sozialwissenschaften	6	5	3	4	5	5	3	12	1	1
Mathematik, Naturwissenschaften	1	1	2	3	3	3	-	1	2	1
Agrar-, Forst- und Ernährungswissenschaften	1	3	1	1	4	4	1	-	-	2
Ingenieurwissenschaften	10	5	2	1	5	5	12	9	5	20
Kunst, Kunstwissenschaft	-	-	-	-	-	-	1	-	-	-
<b>Zusammen</b>	<b>18</b>	<b>14</b>	<b>8</b>	<b>9</b>	<b>17</b>	<b>17</b>	<b>17</b>	<b>22</b>	<b>8</b>	<b>24</b>
<b>Hochschule für Technik, Wirtschaft und Kultur Leipzig</b>										
Sprach- und Kulturwissenschaften	4	4	5	4	1	1	3	1	4	8
Rechts-, Wirtschafts- und Sozialwissenschaften	12	14	16	12	5	6	4	2	2	1
Mathematik, Naturwissenschaften	1	2	1	1	-	-	2	-	1	1
Ingenieurwissenschaften	21	6	11	9	11	5	12	14	17	11
Kunst, Kunstwissenschaft	-	2	-	-	-	-	-	-	-	-
<b>Zusammen</b>	<b>38</b>	<b>28</b>	<b>33</b>	<b>26</b>	<b>17</b>	<b>12</b>	<b>21</b>	<b>14</b>	<b>24</b>	<b>21</b>

Noch: 5. Gasthörer in den Wintersemestern 2006/07 bis 2015/16 nach Fächergruppen der ersten Fachrichtung und Hochschulen

Fächergruppe	2006/07	2007/08	2008/09	2009/10	2010/11	2011/12	2012/13	2013/14	2014/15	2015/16
<b>Hochschule Mittweida</b>										
Sprach- und Kulturwissenschaften	-	-	-	-	-	-	-	-	-	1
Rechts-, Wirtschafts- und Sozialwissenschaften	10	4	10	8	2	-	1	2	1	1
Mathematik, Naturwissenschaften	1	1	1	-	-	-	4	-	3	4
Ingenieurwissenschaften	-	1	4	10	2	-	8	6	11	4
Kunst, Kunstwissenschaft	-	2	-	-	-	-	-	-	-	-
Sonstige Fachrichtungen	-	-	-	-	1	-	-	-	-	-
<b>Zusammen</b>	<b>11</b>	<b>8</b>	<b>15</b>	<b>18</b>	<b>5</b>	<b>-</b>	<b>13</b>	<b>8</b>	<b>15</b>	<b>10</b>
<b>Hochschule Zittau/Görlitz</b>										
Sprach- und Kulturwissenschaften	1	3	5	3	1	3	5	3	3	4
Rechts-, Wirtschafts- und Sozialwissenschaften	1	3	6	5	2	1	1	3	3	1
Mathematik, Naturwissenschaften	-	-	-	-	4	2	6	1	6	1
Ingenieurwissenschaften	1	3	5	9	-	-	-	1	2	5
<b>Zusammen</b>	<b>3</b>	<b>9</b>	<b>16</b>	<b>17</b>	<b>7</b>	<b>6</b>	<b>12</b>	<b>8</b>	<b>14</b>	<b>11</b>
<b>Westfälische Hochschule Zwickau</b>										
Sprach- und Kulturwissenschaften	2	1	1	-	1	-	2	2	-	-
Rechts-, Wirtschafts- und Sozialwissenschaften	-	-	-	-	-	4	1	5	-	4
Mathematik, Naturwissenschaften	-	-	-	-	-	-	-	1	-	-
Humanmedizin/ Gesundheitswissenschaften	-	-	1	-	-	1	1	-	1	2
Ingenieurwissenschaften	2	1	1	2	3	5	4	4	3	-
Kunst, Kunstwissenschaft	-	-	1	-	-	-	1	2	-	-
Sonstige Fachrichtungen	-	-	-	-	1	-	-	-	6	3
<b>Zusammen</b>	<b>4</b>	<b>2</b>	<b>4</b>	<b>2</b>	<b>5</b>	<b>10</b>	<b>9</b>	<b>14</b>	<b>10</b>	<b>9</b>
<b>Evangelische Hochschule Dresden</b>										
Sprach- und Kulturwissenschaften	-	-	-	-	-	1	-	1	-	-
Rechts-, Wirtschafts- und Sozialwissenschaften	13	15	3	6	-	-	11	4	4	5
<b>Zusammen</b>	<b>13</b>	<b>15</b>	<b>3</b>	<b>6</b>	<b>-</b>	<b>1</b>	<b>11</b>	<b>5</b>	<b>4</b>	<b>5</b>
<b>Evangelische Hochschule Moritzburg</b>										
Sprach- und Kulturwissenschaften	-	-	-	-	2	-	-	-	-	-
<b>Zusammen</b>	<b>-</b>	<b>-</b>	<b>-</b>	<b>-</b>	<b>2</b>	<b>-</b>	<b>-</b>	<b>-</b>	<b>-</b>	<b>-</b>



Noch: 5. Gasthörer in den Wintersemestern 2006/07 bis 2015/16 nach Fächergruppen der ersten Fachrichtung und Hochschulen

Fächergruppe	2006/07	2007/08	2008/09	2009/10	2010/11	2011/12	2012/13	2013/14	2014/15	2015/16
<b>AKAD Fachhochschule Leipzig<sup>1)</sup></b>										
Rechts-, Wirtschafts- und Sozialwissenschaften	22	29	34	26	17	19	13	17	-	-
<b>Zusammen</b>	<b>22</b>	<b>29</b>	<b>34</b>	<b>26</b>	<b>17</b>	<b>19</b>	<b>13</b>	<b>17</b>	-	-
<b>Europa Fachhochschule Fresenius, Außenstelle Zwickau</b>										
Mathematik, Naturwissenschaften	-	-	-	-	-	-	-	1	-	-
<b>Zusammen</b>	-	-	-	-	-	-	-	<b>1</b>	-	-
<b>Hochschule der Sächsischen Polizei Rothenburg (FH)</b>										
Rechts-, Wirtschafts- und Sozialwissenschaften	-	-	-	-	-	-	-	-	-	-
Sonstige Fachrichtungen	1	3	-	-	-	-	-	-	-	-
<b>Zusammen</b>	<b>1</b>	<b>3</b>	-	-	-	-	-	-	-	-

1) Hochschule wurde zum 21.01.2014 aufgelöst

## 6. Belegungen (Fälle) von Gasthörern in den Wintersemestern 2006/07 bis 2015/16 nach Fächergruppen und Fachrichtungen

Fächergruppe Fachrichtung	2006/07	2007/08	2008/09	2009/10	2010/11	2011/12	2012/13	2013/14	2014/15	2015/16
<b>Sprach- und Kulturwissen- schaften</b>	<b>767</b>	<b>776</b>	<b>829</b>	<b>839</b>	<b>916</b>	<b>910</b>	<b>1 106</b>	<b>1 044</b>	<b>1 051</b>	<b>1 131</b>
Allgemeine und ver- gleichende Literatur- und Sprachwissenschaft	25	13	15	5	7	13	12	12	15	8
Altphilologie (klassische Philologie), Neugriechisch	14	11	16	7	7	8	4	7	11	11
Anglistik, Amerikanistik	39	41	35	49	46	35	58	62	57	54
Außereuropäische Sprach- und Kulturwissenschaften	86	104	110	82	134	72	86	96	108	121
Bibliothekswissenschaft, Dokumentation	15	13	18	32	23	34	36	34	37	68
Erziehungswissenschaften	9	6	4	3	2	7	12	16	13	14
Evangelische Theologie, - Religionslehre	120	115	100	102	100	121	127	110	147	103
Germanistik (Deutsch, germanische Sprachen ohne Anglistik)	50	50	54	58	65	61	82	83	53	53
Geschichte	254	294	296	320	320	348	447	388	354	429
Katholische Theologie, - Religionslehre	-	-	1	-	-	-	-	-	-	-
Kulturwissenschaften	24	17	24	22	29	23	20	21	57	47
Philosophie	34	29	33	51	56	63	79	69	64	81
Psychologie	50	42	56	48	70	57	68	65	70	63
Romanistik	29	25	41	41	30	29	29	33	40	39
Slawistik, Baltistik, Finno-Ugristik	8	6	11	10	13	21	25	33	15	17
Sprach- und Kulturwissen- schaften allgemein	10	10	15	9	14	18	21	15	10	23
<b>Sport</b>	<b>1</b>	<b>2</b>	<b>-</b>	<b>2</b>	<b>1</b>	<b>2</b>	<b>3</b>	<b>3</b>	<b>6</b>	<b>6</b>
Sport, Sportwissenschaft	1	2	-	2	1	2	3	3	6	6
<b>Rechts-, Wirtschafts- und Sozialwissenschaften</b>	<b>194</b>	<b>222</b>	<b>164</b>	<b>181</b>	<b>148</b>	<b>166</b>	<b>261</b>	<b>250</b>	<b>304</b>	<b>276</b>
Politikwissenschaften	34	64	26	5	2	11	32	30	40	45
Rechtswissenschaft	14	49	36	71	54	83	125	94	44	65
Sozialwesen	22	25	15	13	12	1	16	6	7	8
Sozialwissenschaften	22	7	15	6	7	7	8	7	6	13
Verwaltungswissenschaft	1	-	-	-	-	-	-	-	-	-
Wirtschafts- und Gesell- schaftslehre allgemein	3	4	6	8	5	2	9	11	33	27
Wirtschaftsingenieurwesen mit wirtschaftswissen- schaftlichem Schwerpunkt	3	2	1	4	-	-	7	5	4	4
Wirtschaftswissenschaften	95	71	65	74	68	62	64	97	170	114

Noch: 6. Belegungen (Fälle) von Gasthören in den Wintersemestern 2006/07 bis 2015/16  
nach Fächergruppen und Fachrichtungen

Fächergruppe Fachrichtung	2006/07	2007/08	2008/09	2009/10	2010/11	2011/12	2012/13	2013/14	2014/15	2015/16
<b>Mathematik,</b>										
<b>Naturwissenschaften</b>	<b>124</b>	<b>149</b>	<b>123</b>	<b>143</b>	<b>128</b>	<b>131</b>	<b>180</b>	<b>254</b>	<b>211</b>	<b>247</b>
Biologie	7	16	6	16	15	11	22	21	19	22
Chemie	7	6	9	9	20	13	21	16	12	15
Geographie	14	6	-	15	10	17	13	15	13	8
Geowissenschaften (ohne Geographie)	12	23	27	8	16	16	13	24	28	31
Informatik	56	70	54	58	42	45	64	84	91	121
Mathematik	12	12	11	31	11	11	14	11	16	16
Mathematik, Naturwissen- schaften allgemein	-	8	5	1	7	-	4	1	7	10
Pharmazie	-	1	1	-	-	8	7	60	7	5
Physik, Astronomie	16	7	10	5	7	10	22	22	18	19
<b>Humanmedizin/ Gesundheitswissen- schaften</b>	<b>15</b>	<b>22</b>	<b>4</b>	<b>60</b>	<b>14</b>	<b>60</b>	<b>46</b>	<b>23</b>	<b>108</b>	<b>58</b>
Gesundheitswissenschaften allgemein	3	-	2	-	12	27	25	20	1	57
Humanmedizin (ohne Zahnmedizin)	12	22	2	60	2	32	20	3	106	1
Zahnmedizin	-	-	-	-	-	1	1	-	1	-
<b>Veterinärmedizin</b>	<b>3</b>	<b>-</b>	<b>-</b>	<b>-</b>	<b>-</b>	<b>-</b>	<b>-</b>	<b>-</b>	<b>-</b>	<b>46</b>
Veterinärmedizin	3	-	-	-	-	-	-	-	-	46
<b>Agrar-, Forst- und Ernäh- rungswissenschaften</b>	<b>2</b>	<b>4</b>	<b>2</b>	<b>1</b>	<b>5</b>	<b>8</b>	<b>4</b>	<b>2</b>	<b>-</b>	<b>6</b>
Agrar-, Forst- und Ernährungswissenschaften allgemein	-	-	-	-	1	-	-	-	-	-
Forstwissenschaft, Holzwirt- schaft	1	1	1	-	-	4	3	-	-	-
Landespflege, Umwelt- gestaltung	1	3	1	1	4	4	1	2	-	6
<b>Ingenieurwissenschaften</b>	<b>62</b>	<b>47</b>	<b>60</b>	<b>63</b>	<b>55</b>	<b>45</b>	<b>96</b>	<b>82</b>	<b>100</b>	<b>140</b>
Architektur, Innenarchitektur	4	4	5	4	3	2	9	5	8	7
Bauingenieurwesen	17	6	8	9	9	4	10	13	14	21
Bergbau, Hüttenwesen	-	-	-	-	-	-	-	-	2	-
Elektrotechnik	9	10	8	13	15	13	19	12	9	35
Ingenieurwesen allgemein	12	4	11	8	7	6	30	17	20	17
Maschinenbau/Verfahrens- technik	14	18	26	26	19	18	22	27	40	53
Verkehrstechnik, Nautik	3	5	2	3	2	2	3	4	2	3
Vermessungswesen	3	-	-	-	-	-	3	3	3	-
Wirtschaftsingenieurwesen mit ingenieurwissenschaft- lichem Schwerpunkt	-	-	-	-	-	-	-	1	2	4

Noch: 6. Belegungen (Fälle) von Gasthörern in den Wintersemestern 2006/07 bis 2015/16  
nach Fächergruppen und Fachrichtungen

Fächergruppe Fachrichtung	2006/07	2007/08	2008/09	2009/10	2010/11	2011/12	2012/13	2013/14	2014/15	2015/16
<b>Kunst, Kunstwissenschaft</b>	<b>256</b>	<b>221</b>	<b>254</b>	<b>180</b>	<b>198</b>	<b>220</b>	<b>185</b>	<b>226</b>	<b>213</b>	<b>240</b>
Bildende Kunst	17	17	12	20	16	18	5	11	13	12
Darstellende Kunst, Film und Fernsehen, Theater- wissenschaft	17	11	26	23	6	8	5	5	1	2
Gestaltung	5	7	7	7	5	3	4	7	3	2
Kunst, Kunstwissenschaft allgemein	163	130	143	42	56	49	65	82	105	102
Musik, Musikwissenschaft	54	56	66	88	115	142	106	121	91	122
<b>Sonstige Fachrichtungen</b>	<b>1</b>	<b>3</b>	<b>-</b>	<b>-</b>	<b>4</b>	<b>3</b>	<b>3</b>	<b>9</b>	<b>9</b>	<b>6</b>
Allgemein	-	3	-	-	4	3	3	9	9	6
Ungeklärt/Unbekannt	1	-	-	-	-	-	-	-	-	-
<b>Insgesamt</b>	<b>1 422</b>	<b>1 446</b>	<b>1 436</b>	<b>1 469</b>	<b>1 469</b>	<b>1 545</b>	<b>1 884</b>	<b>1 893</b>	<b>2 002</b>	<b>2 156</b>

## 7. Belegungen (Fälle) von Gasthörern im Wintersemester 2015/16 nach Fächergruppen und Hochschularten

Fächergruppe	Insgesamt		Davon in der					
			ersten oder einzigen Fachrichtung		2. Fachrichtung		3. Fachrichtung	
	insgesamt	weiblich	zusammen	weiblich	zusammen	weiblich	zusammen	weiblich
<b>Hochschulen</b>								
Sprach- und Kulturwissenschaften	1 131	704	724	452	280	169	127	83
Sport	6	4	6	4	-	-	-	-
Rechts-, Wirtschafts- und Sozialwissenschaften	276	142	210	107	38	18	28	17
Mathematik, Naturwissenschaften	247	88	173	58	39	17	35	13
Humanmedizin/ Gesundheitswissenschaften	58	33	58	33	-	-	-	-
Veterinärmedizin	46	36	1	1	9	5	36	30
Agrar-, Forst- und Ernährungswissenschaften	6	1	5	1	1	-	-	-
Ingenieurwissenschaften	140	34	136	34	4	-	-	-
Kunst, Kunstwissenschaft	240	165	73	45	115	82	52	38
Sonstige Fachrichtungen	6	2	6	2	-	-	-	-
<b>Insgesamt</b>	<b>2 156</b>	<b>1 209</b>	<b>1 392</b>	<b>737</b>	<b>486</b>	<b>291</b>	<b>278</b>	<b>181</b>
<b>Universitäten</b>								
Sprach- und Kulturwissenschaften	1 118	693	711	441	280	169	127	83
Sport	6	4	6	4	-	-	-	-
Rechts-, Wirtschafts- und Sozialwissenschaften	263	131	197	96	38	18	28	17
Mathematik, Naturwissenschaften	239	85	166	55	38	17	35	13
Humanmedizin/ Gesundheitswissenschaften	56	31	56	31	-	-	-	-
Veterinärmedizin	46	36	1	1	9	5	36	30
Agrar-, Forst- und Ernährungswissenschaften	4	-	3	-	1	-	-	-
Ingenieurwissenschaften	98	22	96	22	2	-	-	-
Kunst, Kunstwissenschaft	209	152	42	32	115	82	52	38
Sonstige Fachrichtungen	3	1	3	1	-	-	-	-
<b>Zusammen</b>	<b>2 042</b>	<b>1 155</b>	<b>1 281</b>	<b>683</b>	<b>483</b>	<b>291</b>	<b>278</b>	<b>181</b>
<b>Kunsthochschulen</b>								
Kunst, Kunstwissenschaft	31	13	31	13	-	-	-	-
<b>Zusammen</b>	<b>31</b>	<b>13</b>	<b>31</b>	<b>13</b>	<b>-</b>	<b>-</b>	<b>-</b>	<b>-</b>

### Noch: 7. Belegungen (Fälle) von Gasthörern im Wintersemester 2015/16 nach Fächergruppen und Hochschularten

Fächergruppe	Insgesamt		Davon in der					
			ersten oder einzigen Fachrichtung		2. Fachrichtung		3. Fachrichtung	
	insgesamt	weiblich	zusammen	weiblich	zusammen	weiblich	zusammen	weiblich
<b>Fachhochschulen</b>								
Sprach- und Kulturwissenschaften	13	11	13	11	-	-	-	-
Rechts-, Wirtschafts- und Sozialwissenschaften	13	11	13	11	-	-	-	-
Mathematik, Naturwissenschaften	8	3	7	3	1	-	-	-
Humanmedizin/ Gesundheitswissenschaften	2	2	2	2	-	-	-	-
Agrar-, Forst- und Ernährungswissenschaften	2	1	2	1	-	-	-	-
Ingenieurwissenschaften	42	12	40	12	2	-	-	-
Sonstige Fachrichtungen	3	1	3	1	-	-	-	-
<b>Zusammen</b>	<b>83</b>	<b>41</b>	<b>80</b>	<b>41</b>	<b>3</b>	-	-	-

### 8. Belegungen (Fälle) von Gasthörern im Wintersemester 2015/16 nach Fächergruppen, Fachrichtungen und Geschlecht

Fächergruppe Fachrichtung	Insgesamt	Männlich	Weiblich
<b>Sprach- und Kulturwissenschaften</b>	<b>1 131</b>	<b>427</b>	<b>704</b>
Allgemeine und vergleichende Literatur- und Sprachwissenschaft	8	1	7
Altphilologie (klassische Philologie), Neugriechisch	11	5	6
Anglistik, Amerikanistik	54	13	41
Außereuropäische Sprach- und Kulturwissenschaften	121	42	79
Bibliothekswissenschaft, Dokumentation	68	23	45
Erziehungswissenschaften	14	4	10
Evangelische Theologie, - Religionslehre	103	48	55
Germanistik (Deutsch, germanische Sprachen ohne Anglistik)	53	14	39
Geschichte	429	188	241
Kulturwissenschaften	47	13	34
Philosophie	81	39	42
Psychologie	63	19	44
Romanistik	39	6	33
Slawistik, Baltistik, Finno-Ugristik	17	4	13
Sprach- und Kulturwissenschaften allgemein	23	8	15
<b>Sport</b>	<b>6</b>	<b>2</b>	<b>4</b>
Sport, Sportwissenschaft	6	2	4
<b>Rechts-, Wirtschafts- und Sozialwissenschaften</b>	<b>276</b>	<b>134</b>	<b>142</b>
Politikwissenschaften	45	25	20
Rechtswissenschaft	65	29	36
Sozialwesen	8	1	7
Sozialwissenschaften	13	5	8
Wirtschafts- und Gesellschaftslehre allgemein	27	12	15
Wirtschaftsingenieurwesen mit wirtschaftswissenschaftlichem Schwerpunkt	4	2	2
Wirtschaftswissenschaften	114	60	54
<b>Mathematik, Naturwissenschaften</b>	<b>247</b>	<b>159</b>	<b>88</b>
Biologie	22	10	12
Chemie	15	8	7
Geographie	8	5	3
Geowissenschaften (ohne Geographie)	31	20	11
Informatik	121	78	43
Mathematik	16	13	3
Mathematik, Naturwissenschaften allgemein	10	8	2
Pharmazie	5	1	4
Physik, Astronomie	19	16	3
<b>Humanmedizin/Gesundheitswissenschaften</b>	<b>58</b>	<b>25</b>	<b>33</b>
Gesundheitswissenschaften allgemein	57	25	32
Humanmedizin (ohne Zahnmedizin)	1	-	1
<b>Veterinärmedizin</b>	<b>46</b>	<b>10</b>	<b>36</b>
Veterinärmedizin	46	10	36
<b>Agrar-, Forst- und Ernährungswissenschaften</b>	<b>6</b>	<b>5</b>	<b>1</b>
Landespflege, Umweltgestaltung	6	5	1

Noch: 8. Belegungen (Fälle) von Gasthörern im Wintersemester 2015/16 nach Fächergruppen,  
Fachrichtungen und Geschlecht

Fächergruppe Fachrichtung	Insgesamt	Männlich	Weiblich
<b>Ingenieurwissenschaften</b>	<b>140</b>	<b>106</b>	<b>34</b>
Architektur, Innenarchitektur	7	6	1
Bauingenieurwesen	21	11	10
Elektrotechnik	35	29	6
Ingenieurwesen allgemein	17	13	4
Maschinenbau/Verfahrenstechnik	53	41	12
Verkehrstechnik, Nautik	3	2	1
Wirtschaftsingenieurwesen mit ingenieur- wissenschaftlichem Schwerpunkt	4	4	-
<b>Kunst, Kunstwissenschaft</b>	<b>240</b>	<b>75</b>	<b>165</b>
Bildende Kunst	12	7	5
Darstellende Kunst, Film und Fernsehen, Theaterwissenschaft	2	-	2
Gestaltung	2	2	-
Kunst, Kunstwissenschaft allgemein	102	33	69
Musik, Musikwissenschaft	122	33	89
<b>Sonstige Fachrichtungen</b>	<b>6</b>	<b>4</b>	<b>2</b>
Allgemein	6	4	2
<b>Insgesamt</b>	<b>2 156</b>	<b>947</b>	<b>1 209</b>



## 9. Gasthörer im Wintersemester 2015/16 nach Fächergruppen, Altersgruppen und Geschlecht

Fächergruppe	Insgesamt	im Alter von ... bis unter ... Jahren						
		unter 30	30 - 40	40 - 50	50 - 60	60 - 70	70 - 80	80 und mehr
<b>Insgesamt</b>								
Sprach- und Kulturwissenschaften	724	92	26	21	37	205	297	46
Sport	6	3	3	-	-	-	-	-
Rechts-, Wirtschafts- und Sozialwissenschaften	210	119	35	9	11	18	17	1
Mathematik, Naturwissenschaften	173	71	24	5	6	33	31	3
Humanmedizin/ Gesundheitswissenschaften	58	39	13	6	-	-	-	-
Veterinärmedizin	1	1	-	-	-	-	-	-
Agrar-, Forst- und Ernährungswissenschaften	5	2	-	2	1	-	-	-
Ingenieurwissenschaften	136	84	35	7	7	1	2	-
Kunst, Kunstwissenschaft	73	24	8	4	3	12	22	-
Sonstige Fachrichtungen	6	5	1	-	-	-	-	-
<b>Insgesamt</b>	<b>1 392</b>	<b>440</b>	<b>145</b>	<b>54</b>	<b>65</b>	<b>269</b>	<b>369</b>	<b>50</b>
<b>männlich</b>								
Sprach- und Kulturwissenschaften	272	30	11	5	12	82	114	18
Sport	2	1	1	-	-	-	-	-
Rechts-, Wirtschafts- und Sozialwissenschaften	103	56	18	4	8	11	5	1
Mathematik, Naturwissenschaften	115	45	21	4	5	21	18	1
Humanmedizin/ Gesundheitswissenschaften	25	15	9	1	-	-	-	-
Agrar-, Forst- und Ernährungswissenschaften	4	1	-	2	1	-	-	-
Ingenieurwissenschaften	102	64	26	5	5	1	1	-
Kunst, Kunstwissenschaft	28	13	4	3	-	3	5	-
Sonstige Fachrichtungen	4	3	1	-	-	-	-	-
<b>Zusammen</b>	<b>655</b>	<b>228</b>	<b>91</b>	<b>24</b>	<b>31</b>	<b>118</b>	<b>143</b>	<b>20</b>
<b>weiblich</b>								
Sprach- und Kulturwissenschaften	452	62	15	16	25	123	183	28
Sport	4	2	2	-	-	-	-	-
Rechts-, Wirtschafts- und Sozialwissenschaften	107	63	17	5	3	7	12	-
Mathematik, Naturwissenschaften	58	26	3	1	1	12	13	2
Humanmedizin/ Gesundheitswissenschaften	33	24	4	5	-	-	-	-
Veterinärmedizin	1	1	-	-	-	-	-	-
Agrar-, Forst- und Ernährungswissenschaften	1	1	-	-	-	-	-	-
Ingenieurwissenschaften	34	20	9	2	2	-	1	-
Kunst, Kunstwissenschaft	45	11	4	1	3	9	17	-
Sonstige Fachrichtungen	2	2	-	-	-	-	-	-
<b>Zusammen</b>	<b>737</b>	<b>212</b>	<b>54</b>	<b>30</b>	<b>34</b>	<b>151</b>	<b>226</b>	<b>30</b>

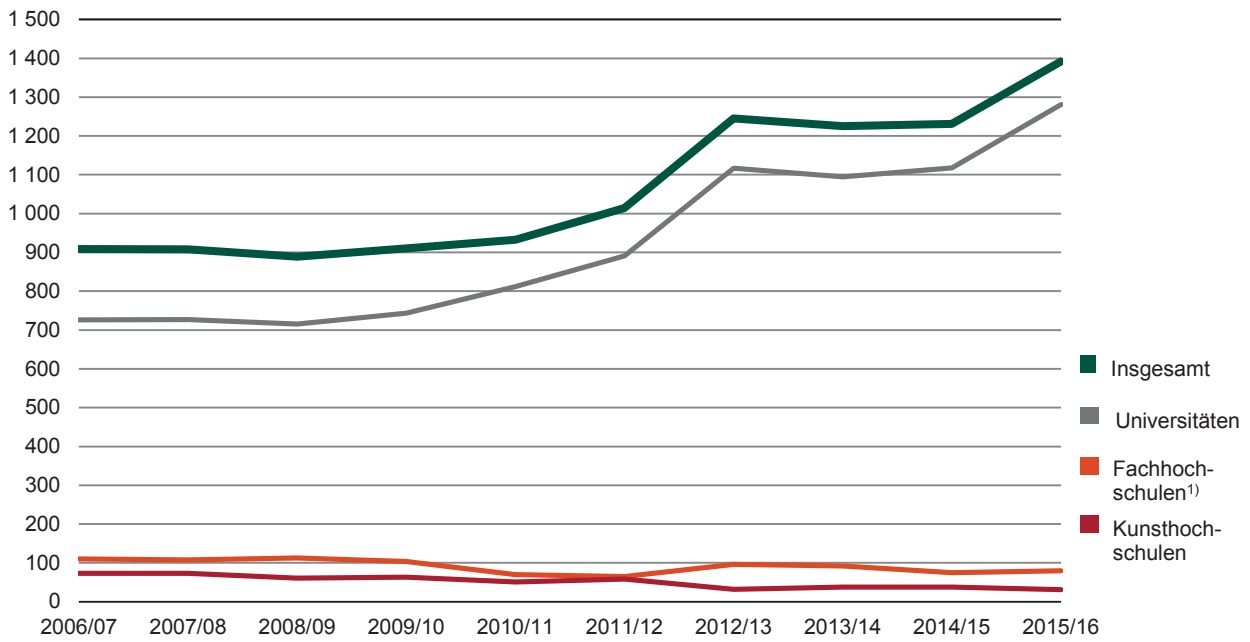
## 10. Gasthörer im Wintersemester 2015/16 nach Hochschulen und Altersgruppen

Hochschulen	Insgesamt	im Alter von ... bis unter ... Jahren						
		unter 30	30 - 40	40 - 50	50 - 60	60 - 70	70 - 80	80 und mehr
<b>Hochschulen</b>								
<b>Insgesamt</b>	<b>1 392</b>	<b>440</b>	<b>145</b>	<b>54</b>	<b>65</b>	<b>269</b>	<b>369</b>	<b>50</b>
<b>Universitäten</b>								
Universität Leipzig	829	85	28	13	36	255	362	50
Technische Universität Dresden	93	44	18	8	10	9	4	-
Technische Universität Chemnitz	262	196	48	7	9	2	-	-
Technische Universität Bergakademie Freiberg	25	11	4	5	4	1	-	-
Dresden International University	72	46	19	6	1	-	-	-
<b>Zusammen</b>	<b>1 281</b>	<b>382</b>	<b>117</b>	<b>39</b>	<b>60</b>	<b>267</b>	<b>366</b>	<b>50</b>
<b>Kunsthochschulen</b>								
Hochschule für Bildende Künste Dresden	2	-	1	1	-	-	-	-
Hochschule für Grafik und Buchkunst Leipzig	13	9	3	1	-	-	-	-
Hochschule für Musik und Theater Leipzig	12	6	3	1	1	1	-	-
Hochschule für Musik Dresden	4	3	-	1	-	-	-	-
<b>Zusammen</b>	<b>31</b>	<b>18</b>	<b>7</b>	<b>4</b>	<b>1</b>	<b>1</b>	<b>-</b>	<b>-</b>
<b>Fachhochschulen</b>								
Hochschule für Technik und Wirtschaft Dresden	24	19	3	1	1	-	-	-
Hochschule für Technik, Wirtschaft und Kultur Leipzig	21	8	9	2	1	-	1	-
Hochschule Mittweida	10	3	3	2	1	1	-	-
Hochschule Zittau/Görlitz	11	1	4	4	-	-	2	-
Westfälische Hochschule Zwickau	9	6	2	1	-	-	-	-
Evangelische Hochschule Dresden	5	3	-	1	1	-	-	-
<b>Zusammen</b>	<b>80</b>	<b>40</b>	<b>21</b>	<b>11</b>	<b>4</b>	<b>1</b>	<b>3</b>	<b>-</b>

### 11. Ausländische Gasthörer im Wintersemester 2015/16 nach Kontinent, Herkunftsländern und Geschlecht

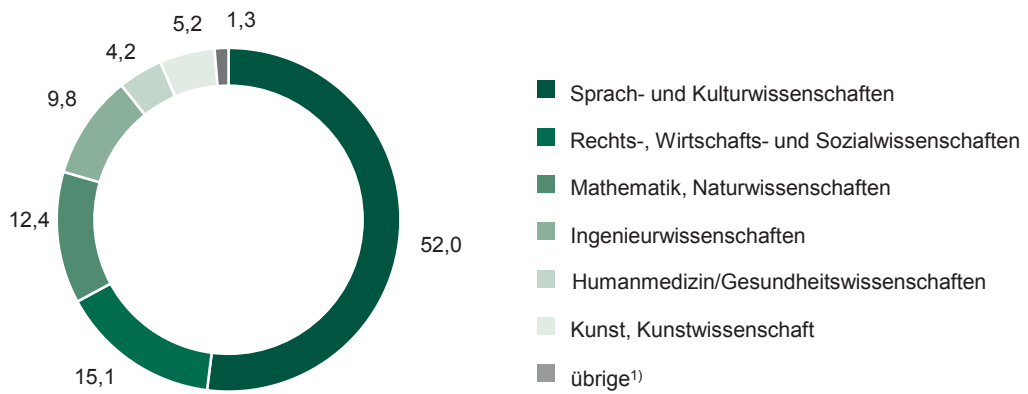
Kontinent Herkunftsland	Insgesamt	Männlich	Weiblich
<b>Europa</b>	<b>60</b>	<b>24</b>	<b>36</b>
Albanien	1	-	1
Belgien	2	1	1
Frankreich	9	3	6
Griechenland	1	-	1
Italien	3	3	-
Kroatien	1	-	1
Österreich	1	1	-
Polen	5	2	3
Rumänien	1	-	1
Russische Föderation	7	2	5
Schweden	1	-	1
Spanien	11	6	5
Türkei	2	1	1
Ukraine	8	4	4
Vereinigtes Königreich	6	1	5
Weißrussland	1	-	1
<b>Afrika</b>	<b>16</b>	<b>15</b>	<b>1</b>
Eritrea	2	2	-
Guinea	1	1	-
Kamerun	1	1	-
Kenia	1	1	-
Libyen	3	3	-
Marokko	4	4	-
Somalia	1	1	-
Südafrika	2	1	1
Tunesien	1	1	-
<b>Amerika</b>	<b>33</b>	<b>21</b>	<b>12</b>
Bolivien	2	-	2
Brasilien	17	13	4
Chile	2	2	-
Kolumbien	1	-	1
Panama	1	-	1
Peru	2	2	-
Venezuela	2	1	1
Vereinigte Staaten	6	3	3
<b>Asien</b>	<b>84</b>	<b>59</b>	<b>25</b>
Afghanistan	1	1	-
Aserbaidschan	1	-	1
Bangladesch	2	1	1
China	19	11	8
Indien	12	10	2
Indonesien	2	1	1
Irak	1	1	-
Iran, Islamische Republik	4	3	1
Israel	1	1	-
Japan	2	-	2
Jordanien	1	1	-
Kasachstan	1	-	1
Kirgisistan	7	3	4
Nepal	1	-	1
Pakistan	6	6	-
Syrien, Arabische Republik	19	19	-
Tadschikistan	1	-	1
Vietnam	3	1	2
<b>Insgesamt</b>	<b>193</b>	<b>119</b>	<b>74</b>

**Abb. 1 Gasthörer in den Wintersemestern 2006/07 bis 2015/16**

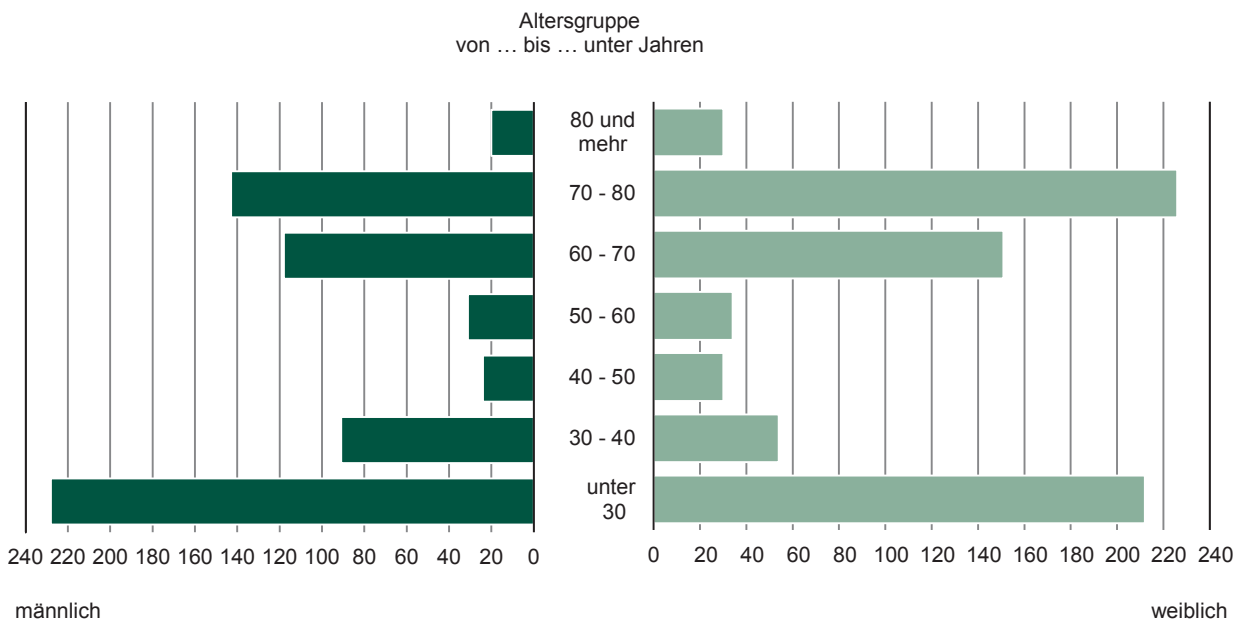


1) einschließlich Verwaltungsfachhochschulen

**Abb. 2 Gasthörer im Wintersemester 2015/16 nach Fächergruppen der ersten Fachrichtung in Prozent**



1) Sport; Veterinärmedizin; Agrar-, Forst- und Ernährungswissenschaften; sonstige Fachrichtungen

**Abb. 3 Gasthörer im Wintersemester 2015/16 nach Altersgruppen und Geschlecht**

## Übersicht der Hochschulen in Sachsen

### Universitäten

Universität Leipzig  
 Technische Universität Dresden  
 Technische Universität Chemnitz  
 Technische Universität Bergakademie Freiberg  
 Internationales Hochschulinstitut Zittau (ab 2013 der TU Dresden angegliedert)  
 HHL Leipzig Graduate School of Management  
 DIU Dresden International Univesity

### Kunsthochschulen

Hochschule für Bildende Künste Dresden  
 Hochschule für Grafik und Buchkunst Leipzig  
 Hochschule für Musik und Theater "Felix Mendelssohn Bartholdy" Leipzig  
 Hochschule für Musik "Carl Maria von Weber" Dresden  
 Palucca Hochschule für Tanz Dresden  
 Hochschule für Kirchenmusik Dresden  
 Hochschule für Kirchenmusik Görlitz (Hochschule wurde zum 31.08.2008 geschlossen)

### Fachhochschulen

Hochschule für Technik und Wirtschaft Dresden - Hochschule für angewandte Wissenschaften  
 Hochschule für Technik, Wirtschaft und Kultur Leipzig - Hochschule für angewandte Wissenschaften  
 Hochschule Mittweida - Hochschule für angewandte Wissenschaften  
 Hochschule Zittau/Görlitz - Hochschule für angewandte Wissenschaften  
 Westsächsische Hochschule Zwickau - Hochschule für angewandte Wissenschaften  
 Hochschule für Telekommunikation Leipzig  
 Evangelische Hochschule Dresden  
 Evangelische Hochschule Moritzburg  
 AKAD Fachhochschule Leipzig (ab 21.01.2014 erfolgt die Erfassung am Standort Stuttgart)  
 Vogtländische Fachhochschule Plauen (Hochschule wurde zum 01.10.2009 aufgelöst)  
 Europa Fachhochschule Fresenius, Außenstelle Zwickau  
 Fachhochschule Dresden - Private Fachhochschule gGmbH  
 EBC Hochschule Dresden (ab 01.10.2011 erfolgt die Erfassung am Standort Hamburg)  
 DPFA Hochschule Sachsen, Zwickau

### Verwaltungsfachhochschulen

Hochschule der Sächsischen Polizei Rothenburg (FH)  
 Fachhochschule für öffentliche Verwaltung und Rechtspflege Meißen, Fortbildungszentrum  
 des Freistaates Sachsen

## Übersicht der Fachrichtungen der Gasthörer

Fächergruppe	Fachrichtungen
Sprach- und Kulturwissenschaften	Allgemeine und vergleichende Literatur- und Sprachwissenschaft Altphilologie (klassische Philologie), Neugriechisch Anglistik, Amerikanistik Außereuropäische Sprach- und Kulturwissenschaften Bibliothekswissenschaft, Dokumentation Erziehungswissenschaften Evangelische Theologie, - Religionslehre Germanistik (Deutsch, germanische Sprachen ohne Anglistik) Geschichte Katholische Theologie, - Religionslehre Kulturwissenschaften Philosophie Psychologie Romanistik Slawistik, Baltistik, Finno-Ugristik Sonderpädagogik Sprach- und Kulturwissenschaften allgemein
Sport	Sport, Sportwissenschaft
Rechts-, Wirtschafts- und Sozialwissenschaften	Politikwissenschaften Rechtswissenschaft Regionalwissenschaften Sozialwesen Sozialwissenschaften Verwaltungswissenschaft Wirtschafts- und Gesellschaftslehre allgemein Wirtschaftsingenieurwesen mit wirtschaftswissenschaftlichem Schwerpunkt Wirtschaftswissenschaften
Mathematik, Naturwissenschaften	Biologie Chemie Geographie Geowissenschaften (ohne Geographie) Informatik Mathematik Mathematik, Naturwissenschaften allgemein Pharmazie Physik, Astronomie
Humanmedizin/ Gesundheitswissenschaften	Gesundheitswissenschaften allgemein Humanmedizin (ohne Zahnmedizin) Zahnmedizin
Veterinärmedizin	Veterinärmedizin
Agrar-, Forst- und Ernährungswissenschaften	Agrar-, Forst- und Ernährungswissenschaften allgemein Agrarwissenschaften, Lebensmittel- und Getränketechnologie Ernährungs- und Haushaltswissenschaften Forstwissenschaft, Holzwirtschaft Landespflege, Umweltgestaltung

## Noch: Übersicht der Fachrichtungen der Gasthörer

Fächergruppe	Fachrichtungen
Ingenieurwissenschaften	Architektur, Innenarchitektur Bauingenieurwesen Bergbau, Hüttenwesen Elektrotechnik Ingenieurwesen allgemein Maschinenbau/Verfahrenstechnik Verkehrstechnik, Nautik Vermessungswesen Wirtschaftsingenieurwesen mit ingenieurwissenschaftlichem Schwerpunkt
Kunst, Kunstwissenschaft	Bildende Kunst Darstellende Kunst, Film und Fernsehen, Theaterwissenschaft Gestaltung Kunst, Kunstwissenschaft allgemein Musik, Musikwissenschaft
Sonstige Fachrichtungen	Allgemein (Allgemeiner Zugang zu Lehrveranstaltungen, daher Fachrichtung nicht bestimmbar) Ungeklärt/Unbekannt



**Herausgeber:**

Statistisches Landesamt des Freistaates Sachsen

**Redaktion:**

Statistisches Landesamt des Freistaates Sachsen

**Gestaltung und Satz:**

Statistisches Landesamt des Freistaates Sachsen

**Redaktionsschluss:**

Februar 2016

**Bezug:**

Statistisches Landesamt des Freistaates Sachsen

Hausanschrift: Macherstraße 63, 01917 Kamenz

Telefon: +49 3578 33-1214

Telefax: +49 3578 33-55 1255

E-Mail: [vertrieb@statistik.sachsen.de](mailto:vertrieb@statistik.sachsen.de)

[www.statistik.sachsen.de](http://www.statistik.sachsen.de)

**Verteilerhinweis**

Diese Informationsschrift wird von der Sächsischen Staatsregierung im Rahmen ihrer verfassungsmäßigen Verpflichtung zur Information der Öffentlichkeit herausgegeben. Sie darf weder von politischen Parteien noch von deren Kandidaten oder Helfern zum Zwecke der Wahlwerbung verwendet werden. Dies gilt für alle Wahlen.

Missbräuchlich ist insbesondere die Verteilung auf Wahlveranstaltungen, an Informationsständen der Parteien sowie das Einlegen, Aufdrucken oder Aufkleben parteipolitischer Informationen oder Werbemittel.

Untersagt ist auch die Weitergabe an Dritte zur Verwendung bei der Wahlwerbung.

**Copyright**

Statistisches Landesamt des Freistaates Sachsen, Kamenz, 2015

Vervielfältigung und Verbreitung, auch auszugsweise, mit Quellenangabe gestattet.

ISSN 2195-304X