



Statistischer Bericht



Gasthörer an den Hochschulen im Freistaat Sachsen

2013

B III 11 – j/13

Zeichenerklärung

- Nichts vorhanden (genau Null)
- 0 weniger als die Hälfte von 1 in der letzten besetzten Stelle, jedoch mehr als nichts
- ... Angabe fällt später an
- / Zahlenwert nicht sicher genug
- . Zahlenwert unbekannt oder geheim zu halten
- x Tabellenfach gesperrt, weil Aussage nicht sinnvoll
- () Aussagewert ist eingeschränkt
- p vorläufige Zahl
- r berichtigte Zahl
- s geschätzte Zahl

Inhalt

	Seite
Vorbemerkungen	3
Erläuterungen	3
Ergebnisdarstellung	4

Tabellen

1. Gasthörer in den Wintersemestern 1992/93 bis 2013/14 nach Fächergruppen und Geschlecht	5
2. Gasthörer in den Wintersemestern 1992/93 bis 2013/14 nach Fächergruppen, Geschlecht und Hochschularten	10
3. Gasthörer in den Wintersemestern 2004/05 bis 2013/14 nach Hochschulen und Hochschularten	22
4. Gasthörer in den Wintersemestern 2004/05 bis 2013/14 nach Fächergruppen der ersten Fachrichtung und Hochschularten	24
4.1 Gasthörer in den Wintersemestern 2004/05 bis 2013/14 nach Fächergruppen der ersten Fachrichtung und Hochschulen	26
5. Belegungen (Fälle) von Gasthörern in den Wintersemestern 1992/93 bis 2013/14 nach Fächergruppen und Fachrichtungen	31
6. Belegungen (Fälle) von Gasthörern im Wintersemester 2013/14 nach Fächergruppen und Hochschularten	33
7. Belegungen (Fälle) von Gasthörern im Wintersemester 2013/14 nach Fächergruppen, Fachrichtungen und Geschlecht	34
8. Gasthörer im Wintersemester 2013/14 nach Fächergruppen, Altersgruppen und Geschlecht	36
9. Gasthörer im Wintersemester 2013/14 nach Hochschulen und Altersgruppen	37
10. Ausländische Gasthörer im Wintersemester 2013/14 nach Kontinent, Herkunftsländern und Geschlecht	38

Abbildungen

Abb. 1 Gasthörer in den Wintersemestern 2004/05 bis 2013/14	39
Abb. 2 Gasthörer im Wintersemester 2013/14 nach Fächergruppen der ersten Fachrichtung	39
Abb. 3 Gasthörer im Wintersemester 2013/14 nach Altersgruppen und Geschlecht	40

Anhang

Übersicht der Hochschulen in Sachsen	41
Übersicht der Fachrichtungen der Gasthörer	42

Vorbemerkungen

Im vorliegenden Statistischen Bericht sind die Ergebnisse der im Wintersemester 2013/14 durchgeführten statistischen Erhebung an allen Hochschulen im Freistaat Sachsen über die dort eingeschriebenen Gasthörer enthalten. Gasthörer können zu Lehrveranstaltungen an Hochschulen zugelassen werden, auch wenn sie eine Hochschulzugangsberechtigung nicht vorweisen können. Die hier veröffentlichten Tabellen enthalten Angaben zur Anzahl der Gasthörer, zur besuchten Fachrichtung sowie zu Alter und Geschlecht der Gasthörer. Die Gaststudierenden können sich für mehrere Fachrichtungen gleichzeitig einschreiben.

Rechtsgrundlage ist das Gesetz über die Statistik für das Hochschulwesen (Hochschulstatistikgesetz – HStatG) vom 2. November 1990 (BGBl. I S. 2414), zuletzt geändert durch Artikel 2 des Gesetzes vom 25. Juni 2005 (BGBl. I S. 1860) i. V. m. dem Gesetz über die Statistik für Bundeszwecke (Bundesstatistikgesetz – BStatG) vom 22. Januar 1987 (BGBl. I S. 462, 565), zuletzt geändert durch Artikel 3 des Gesetzes vom 7. September 2007 (BGBl. I S. 2246, 2249).

Gemäß Hochschulstatistikgesetz besteht für die Leiter der Hochschulen Auskunftspflicht.

Im Wintersemester 2013/14 gab es im Freistaat Sachsen sechs universitäre Einrichtungen, sechs Kunsthochschulen, zwölf Fachhochschulen und zwei Verwaltungsfachhochschulen.

Im Wintersemester 2013/14 gab es nicht an jeder Hochschule Gasthörer.

Erläuterungen

Hochschulen

Als Hochschulen werden alle nach Landesrecht anerkannten Hochschulen, unabhängig von der Trägerschaft, ausgewiesen. Sie dienen der Pflege und Entwicklung der Wissenschaften und der Künste durch Forschung, Lehre und Studium. Die Hochschulen bereiten auf berufliche Tätigkeiten vor, die die Anwendung wissenschaftlicher Erkenntnisse und Methoden oder die Fähigkeit zur künstlerischen Gestaltung erfordern.

Universitäten

Zu den Universitäten zählen die technischen Universitäten und andere gleichrangige wissenschaftliche Hochschulen. Sie besitzen i. d. R. das Promotions- und Habilitationsrecht.

Kunsthochschulen

Kunsthochschulen sind Hochschulen für bildende Künste, Gestaltung, Musik, Film und Fernsehen.

Fachhochschulen

Fachhochschulen bieten eine stärker anwendungsbezogene Ausbildung in Studiengängen für Ingenieure und für Berufe in den Bereichen Wirtschaft, Sozialwesen, Gestaltung und Informatik. Die Regelstudienzeit ist kürzer als an Universitäten.

Verwaltungsfachhochschulen

Verwaltungsfachhochschulen sind diejenigen verwaltungsinternen Fachhochschulen, an denen Nachwuchskräfte für den gehobenen nichttechnischen Dienst des Bundes und der Länder ausgebildet werden.

Gasthörer

Gasthörer oder Gaststudierende sind nicht (voll) immatrikulierte Teilnehmer einzelner Kurse oder Lehrveranstaltungen. Eine Hochschulzugangsberechtigung ist nicht erforderlich; folglich ist ein Fachstudium mit Abschlussprüfung für Gasthörer nicht möglich.

Fachrichtung, Fächergruppe

Fachrichtungen bezeichnen in der Statistik der Gasthörer die fachliche Zuordnung der besuchten Lehrveranstaltungen. Mehrere verwandte Fachrichtungen werden zu Fächergruppen zusammengefasst.

Ausländer

Als Ausländer gelten Personen, die nicht die deutsche Staatsangehörigkeit besitzen und im Bundesgebiet nicht nur vorübergehend anwesend sind. Personen, die neben der deutschen noch eine weitere Staatsangehörigkeit angeben, rechnen nicht zu den Ausländern.

Abkürzungen

FH - Fachhochschule

Ergebnisdarstellung

Im Wintersemester 2013/14 wurden von den Hochschulen Sachsens 1 225 **Gasthörer** gemeldet. Das waren 20 Gasthörer weniger als im Wintersemester 2012/13. 695 bzw. 56,7 Prozent der Gasthörenden waren **Frauen**.

1 095 Gasthörer bzw. 89,4 Prozent besuchten das vielfältige Angebot an den **Universitäten**. 92 Gasthörer bzw. 7,5 Prozent interessierten sich für Lehrveranstaltungen an einer **Fachhochschule**, das waren 4 bzw. 4,2 Prozent weniger als im Wintersemester 2012/13. An den **Kunsthochschulen** ist die Zahl der Gasthörer mit 38 bzw. 3,1 Prozent leicht angestiegen. An den **Verwaltungsfachhochschulen** schrieben sich im aktuellen Wintersemester keine Gasthörer ein.

An der Universität Leipzig schrieben sich zu den Lehrveranstaltungen 786 Gasthörer (64,2 Prozent) ein, damit ist die Gasthörerschaft zum Vorjahr um 10 Personen gesunken. Diese steht damit an erster Stelle bei den Universitäten. An zweiter Stelle steht die Technische Universität Chemnitz mit 191 Gasthörern (15,6 Prozent). An der Technischen Universität Bergakademie Freiberg meldeten sich 42 Gasthörer (3,4 Prozent) an. Diese Bildungseinrichtung liegt somit an dritter Stelle.

Diese steht damit an erster Stelle bei den Universitäten. An zweiter Stelle steht die Technische Universität Chemnitz mit 191 Gasthörern (15,6 Prozent). An der Technischen Universität Bergakademie Freiberg meldeten sich 42 Gasthörer (3,4 Prozent) an. Diese Bildungseinrichtung liegt somit an dritter Stelle.

Bezogen auf die an den einzelnen Hochschulen immatrikulierten Studenten im Wintersemester 2013/14, nahm die Gasthörerausbildung eine untergeordnete Rolle ein. Nur 1,4 Prozent der Teilnehmer an Lehrveranstaltungen der Universitäten waren Gasthörer. An den Fachhochschulen betrug der Anteil der Gasthörer an der Gesamthörerschaft sogar nur 0,3 Prozent. An den Kunsthochschulen lag der Anteil an der Gesamthörerschaft bei 1,1 Prozent.

628 (51,3 Prozent) aller Gasthörer bevorzugten als erste Fachrichtung Gebiete der Sprach- und Kulturwissenschaften. An zweiter Position folgte die Fächergruppe Rechts-, Wirtschafts- und Sozialwissenschaften, welche 209 bzw. 17,1 Prozent der Gasthörer wählten, 187 bzw. 15,3 Prozent entschieden sich für die Fächergruppe Mathematik, Naturwissenschaften.

Da sich Gasthörer für mehrere Fachrichtungen einschreiben können, ergibt sich eine Fallzahl von 1 893 441 Gasthörer wählten eine zweite Fachrichtung und 227 sogar eine dritte.

Etwa die Hälfte (649 bzw. 53,0 Prozent) aller Gasthörer waren 60 Jahre oder älter, 233 bzw. 19,0 Prozent gehörten zu der Altersgruppe der 30- bis unter 60-Jährigen und 343 bzw. 28,0 Prozent waren jünger als 30 Jahre.

Fast alle (645 bzw. 99,4 Prozent) der über 60-Jährigen schrieben sich an einer Universität ein. In dieser Alters-

gruppe entschieden sich 470 bzw. 72,4 Prozent sich für eine Fachrichtung der Fächergruppe Sprach- und Kulturwissenschaften.

Auch die Mehrheit der unter 30-jährigen Gasthörer besuchte Lehrveranstaltungen an einer Universität (265 Personen bzw. 77,3 Prozent). Die meisten Gasthörer (127 bzw. 37,0 Prozent) entschieden sich dabei für die Fächergruppe Rechts-, Wirtschafts- und Sozialwissenschaften.

Im Wintersemester 2013/14 waren unter den Gasthörern 87 **Ausländer** (7,1 Prozent), damit stieg der Ausländeranteil im Vergleich zum vorhergehenden Wintersemester um 1,4 Prozentpunkte. Die meisten ausländischen Gasthörer (48 bzw. 55,2 Prozent) kamen aus Europa, 10 Gasthörer aus Amerika und 29 hatten ihre Herkunftsländer in Afrika und Asien. 28 Gasthörer mit ausländischer Staatsangehörigkeit (32,2 Prozent) besuchten im Berichtsemester die Lehrveranstaltungen der Fächergruppe Sprach- und Kulturwissenschaft. Auf Platz zwei der Beliebtheitskala befand sich mit 19 Gasthörern die Rechts-, Wirtschafts- und Sozialwissenschaften und den dritten Platz belegte die Fächergruppe Kunst, Kunstwissenschaft mit 14 ausländischen Gasthörern.

1. Gasthörer in den Wintersemestern 1992/93 bis 2013/14 nach Fächergruppen und Geschlecht

Fächergruppe	Wintersemester	Gasthörer			Ausländische Gasthörer
		insgesamt	männlich	weiblich	
Sprach- und Kulturwissenschaften	1992/93	362	145	217	34
	1993/94	239	73	166	16
	1994/95	249	79	170	29
	1995/96	231	83	148	11
	1996/97	272	105	167	16
	1997/98	197	62	135	23
	1998/99	257	101	156	24
	1999/00	261	121	140	21
	2000/01	246	87	159	9
	2001/02	341	123	218	23
	2002/03	391	129	262	18
	2003/04	430	150	280	22
	2004/05	400	136	264	10
	2005/06	438	143	295	8
	2006/07	456	151	305	14
	2007/08	457	157	300	11
	2008/09	510	180	330	14
	2009/10	458	166	292	16
	2010/11	566	206	360	23
	2011/12	577	224	353	14
2012/13	704	270	434	22	
2013/14	628	230	398	28	
Sport	1992/93	2	1	1	-
	1993/94	13	10	3	-
	1994/95	3	3	-	-
	1995/96	1	1	-	-
	1996/97	3	3	-	-
	1997/98	-	-	-	-
	1998/99	-	-	-	-
	1999/00	-	-	-	-
	2000/01	-	-	-	-
	2001/02	1	-	1	-
	2002/03	2	1	1	-
	2003/04	3	2	1	-
	2004/05	-	-	-	-
	2005/06	1	-	1	-
	2006/07	1	-	1	-
	2007/08	2	1	1	1
	2008/09	-	-	-	-
	2009/10	1	1	-	-
	2010/11	1	1	-	-
	2011/12	1	-	1	-
2012/13	2	-	2	1	
2013/14	3	2	1	1	
Rechts-, Wirtschafts- und Sozialwissenschaften	1992/93	33	17	16	1
	1993/94	36	17	19	3
	1994/95	46	25	21	4
	1995/96	78	51	27	3
	1996/97	139	67	72	6
	1997/98	114	69	45	9
	1998/99	164	94	70	16
	1999/00	163	88	75	25
	2000/01	171	95	76	30
	2001/02	329	231	98	60
	2002/03	188	101	87	52

Noch: 1. Gasthörer in den Wintersemestern 1992/93 bis 2013/14 nach Fächergruppen und Geschlecht

Fächergruppe	Wintersemester	Gasthörer			Ausländische Gasthörer
		insgesamt	männlich	weiblich	
Noch: Rechts-, Wirtschafts- und Sozialwissenschaften	2003/04	166	101	65	51
	2004/05	165	87	78	44
	2005/06	141	65	76	50
	2006/07	156	86	70	47
	2007/08	183	90	93	10
	2008/09	131	73	58	3
	2009/10	150	66	84	11
	2010/11	124	73	51	13
	2011/12	147	64	83	5
	2012/13	227	115	112	16
	2013/14	209	101	108	19
Mathematik, Naturwissenschaften	1992/93	11	6	5	-
	1993/94	39	27	12	10
	1994/95	19	14	5	-
	1995/96	15	12	3	1
	1996/97	22	17	5	-
	1997/98	25	16	9	-
	1998/99	22	15	7	3
	1999/00	58	31	27	4
	2000/01	141	70	71	6
	2001/02	104	65	39	3
	2002/03	128	78	50	5
	2003/04	109	62	47	5
	2004/05	106	58	48	7
	2005/06	94	62	32	4
	2006/07	92	61	31	4
	2007/08	91	55	36	10
	2008/09	85	51	34	3
	2009/10	95	52	43	5
	2010/11	81	52	29	7
	2011/12	81	48	33	6
2012/13	108	72	36	9	
2013/14	187	98	89	7	
Humanmedizin/ Gesundheitswissenschaften	1992/93	16	6	10	4
	1993/94	31	12	19	5
	1994/95	5	3	2	3
	1995/96	-	-	-	-
	1996/97	-	-	-	-
	1997/98	3	1	2	-
	1998/99	-	-	-	-
	1999/00	8	5	3	-
	2000/01	2	2	-	-
	2001/02	3	1	2	1
	2002/03	1	-	1	-
	2003/04	-	-	-	-
	2004/05	3	1	2	-
	2005/06	1	1	-	-
	2006/07	4	2	2	-
	2007/08	17	4	13	-
	2008/09	4	3	1	-
	2009/10	60	19	41	-
	2010/11	14	9	5	1
	2011/12	60	16	44	4
2012/13	45	16	29	4	
2013/14	23	8	15	7	

Noch: 1. Gasthörer in den Wintersemestern 1992/93 bis 2013/14 nach Fächergruppen und Geschlecht

Fächergruppe	Wintersemester	Gasthörer			Ausländische Gasthörer
		insgesamt	männlich	weiblich	
Veterinärmedizin	1992/93	-	-	-	-
	1993/94	-	-	-	-
	1994/95	-	-	-	-
	1995/96	-	-	-	-
	1996/97	-	-	-	-
	1997/98	1	1	-	-
	1998/99	-	-	-	-
	1999/00	-	-	-	-
	2000/01	1	-	1	-
	2001/02	-	-	-	-
	2002/03	2	2	-	-
	2003/04	-	-	-	-
	2004/05	3	2	1	-
	2005/06	1	1	-	-
	2006/07	1	-	1	-
	2007/08	-	-	-	-
	2008/09	-	-	-	-
	2009/10	-	-	-	-
	2010/11	-	-	-	-
	2011/12	-	-	-	-
2012/13	-	-	-	-	
2013/14	-	-	-	-	
Agrar-, Forst- und Ernährungswissenschaften	1992/93	1	-	1	-
	1993/94	9	4	5	-
	1994/95	7	3	4	-
	1995/96	2	1	1	-
	1996/97	-	-	-	-
	1997/98	2	2	-	-
	1998/99	5	2	3	-
	1999/00	4	1	3	1
	2000/01	4	1	3	-
	2001/02	1	-	1	-
	2002/03	2	1	1	-
	2003/04	-	-	-	-
	2004/05	1	1	-	-
	2005/06	6	3	3	-
	2006/07	2	1	1	-
	2007/08	3	1	2	-
	2008/09	2	-	2	1
	2009/10	1	-	1	-
	2010/11	5	3	2	-
	2011/12	7	2	5	-
2012/13	4	2	2	-	
2013/14	2	1	1	-	
Ingenieurwissenschaften	1992/93	23	17	6	-
	1993/94	34	21	13	5
	1994/95	51	37	14	3
	1995/96	13	12	1	1
	1996/97	35	24	11	1
	1997/98	27	18	9	3
	1998/99	32	21	11	4
	1999/00	33	25	8	1
	2000/01	28	21	7	1
	2001/02	20	14	6	4
	2002/03	31	23	8	2

Noch: 1. Gasthörer in den Wintersemestern 1992/93 bis 2013/14 nach Fächergruppen und Geschlecht

Fächergruppe	Wintersemester	Gasthörer			Ausländische Gasthörer
		insgesamt	männlich	weiblich	
Noch: Ingenieurwissenschaften	2003/04	33	22	11	1
	2004/05	33	22	11	1
	2005/06	47	27	20	2
	2006/07	60	44	16	5
	2007/08	45	34	11	2
	2008/09	54	39	15	4
	2009/10	57	40	17	14
	2010/11	50	38	12	3
	2011/12	41	33	8	7
	2012/13	91	60	31	11
	2013/14	82	56	26	11
Kunst, Kunstwissenschaft	1992/93	89	34	55	7
	1993/94	203	83	120	16
	1994/95	291	126	165	29
	1995/96	103	40	63	12
	1996/97	130	40	90	14
	1997/98	116	29	87	7
	1998/99	117	35	82	8
	1999/00	111	40	71	18
	2000/01	97	28	69	9
	2001/02	66	25	41	11
	2002/03	85	21	64	7
	2003/04	94	31	63	10
	2004/05	114	38	76	11
	2005/06	113	37	76	11
	2006/07	136	44	92	20
	2007/08	107	29	78	17
	2008/09	103	30	73	17
	2009/10	88	19	69	16
	2010/11	88	26	62	14
	2011/12	97	34	63	14
2012/13	61	16	45	8	
2013/14	82	31	51	14	
Sonstige Fachrichtungen	1992/93	5	2	3	-
	1993/94	12	5	7	1
	1994/95	72	28	44	2
	1995/96	-	-	-	-
	1996/97	-	-	-	-
	1997/98	-	-	-	-
	1998/99	1	1	-	-
	1999/00	2	-	2	-
	2000/01	28	27	1	1
	2001/02	3	2	1	-
	2002/03	4	2	2	3
	2003/04	3	3	-	3
	2004/05	3	2	1	3
	2005/06	-	-	-	-
	2006/07	1	1	-	1
	2007/08	3	-	3	3
	2008/09	-	-	-	-
	2009/10	-	-	-	-
	2010/11	4	3	1	-
	2011/12	3	2	1	-
2012/13	3	-	3	-	
2013/14	9	3	6	-	

Noch: 1. Gasthörer in den Wintersemestern 1992/93 bis 2013/14 nach Fächergruppen und Geschlecht

Fächergruppe	Wintersemester	Gasthörer			Ausländische Gasthörer
		insgesamt	männlich	weiblich	
Insgesamt	1992/93	542	228	314	46
	1993/94	616	252	364	56
	1994/95	743	318	425	70
	1995/96	443	200	243	28
	1996/97	601	256	345	37
	1997/98	485	198	287	42
	1998/99	598	269	329	55
	1999/00	640	311	329	70
	2000/01	718	331	387	56
	2001/02	868	461	407	102
	2002/03	834	358	476	87
	2003/04	838	371	467	92
	2004/05	828	347	481	76
	2005/06	842	339	503	75
	2006/07	909	390	519	91
	2007/08	908	371	537	54
	2008/09	889	376	513	42
	2009/10	910	363	547	62
	2010/11	933	411	522	61
	2011/12	1 014	423	591	50
2012/13	1 245	551	694	71	
2013/14	1 225	530	695	87	

2. Gasthörer in den Wintersemestern 1992/93 bis 2013/14 nach Fächergruppen, Geschlecht und Hochschularten

Fächergruppe	Wintersemester	Gasthörer			Ausländische Gasthörer
		insgesamt	männlich	weiblich	
Universitäten					
Sprach- und Kulturwissenschaften	1992/93	361	145	216	34
	1993/94	237	73	164	16
	1994/95	239	77	162	26
	1995/96	139	48	91	11
	1996/97	182	62	120	14
	1997/98	171	54	117	21
	1998/99	253	100	153	24
	1999/00	257	121	136	20
	2000/01	239	86	153	9
	2001/02	337	122	215	22
	2002/03	385	127	258	18
	2003/04	425	150	275	22
	2004/05	397	136	261	10
	2005/06	428	143	285	8
	2006/07	449	149	300	13
	2007/08	449	155	294	11
	2008/09	499	177	322	11
2009/10	451	165	286	14	
2010/11	561	205	356	20	
2011/12	572	224	348	13	
2012/13	694	269	425	18	
2013/14	621	229	392	24	
Sport	1992/93	2	1	1	-
	1993/94	13	10	3	-
	1994/95	3	3	-	-
	1995/96	1	1	-	-
	1996/97	3	3	-	-
	1997/98	-	-	-	-
	1998/99	-	-	-	-
	1999/00	-	-	-	-
	2000/01	-	-	-	-
	2001/02	1	-	1	-
	2002/03	2	1	1	-
	2003/04	3	2	1	-
	2004/05	-	-	-	-
	2005/06	1	-	1	-
	2006/07	1	-	1	-
	2007/08	2	1	1	1
	2008/09	-	-	-	-
2009/10	1	1	-	-	
2010/11	1	1	-	-	
2011/12	1	-	1	-	
2012/13	2	-	2	1	
2013/14	3	2	1	1	
Rechts-, Wirtschafts- und Sozialwissenschaften	1992/93	27	13	14	1
	1993/94	32	16	16	3
	1994/95	41	24	17	4
	1995/96	23	15	8	-
	1996/97	60	18	42	4
	1997/98	45	24	21	7
	1998/99	43	23	20	11
1999/00	48	30	18	23	

Noch: 2. Gasthörer in den Wintersemestern 1992/93 bis 2013/14 nach Fächergruppen, Geschlecht und Hochschularten

Fächergruppe	Wintersemester	Gasthörer			Ausländische Gasthörer
		insgesamt	männlich	weiblich	
noch: Universitäten					
Noch: Rechts-, Wirtschafts- und Sozialwissenschaften	2000/01	62	40	22	29
	2001/02	111	69	42	57
	2002/03	111	62	49	47
	2003/04	109	71	38	49
	2004/05	107	59	48	43
	2005/06	94	48	46	45
	2006/07	92	56	36	44
	2007/08	113	65	48	7
	2008/09	59	33	26	3
	2009/10	89	43	46	8
	2010/11	93	55	38	6
	2011/12	112	47	65	1
	2012/13	193	102	91	13
	2013/14	164	86	78	14
Mathematik, Naturwissenschaften	1992/93	11	6	5	-
	1993/94	36	25	11	8
	1994/95	18	13	5	-
	1995/96	11	8	3	1
	1996/97	17	13	4	-
	1997/98	25	16	9	-
	1998/99	21	15	6	3
	1999/00	54	27	27	4
	2000/01	139	69	70	5
	2001/02	98	59	39	2
	2002/03	111	65	46	5
	2003/04	104	58	46	5
	2004/05	99	54	45	7
	2005/06	86	54	32	3
	2006/07	89	59	30	4
	2007/08	87	54	33	9
	2008/09	81	49	32	3
	2009/10	91	52	39	4
	2010/11	74	49	25	6
	2011/12	76	46	30	6
2012/13	96	62	34	8	
2013/14	183	95	88	7	
Humanmedizin/ Gesundheitswissenschaften	1992/93	16	6	10	4
	1993/94	31	12	19	5
	1994/95	5	3	2	3
	1995/96	-	-	-	-
	1996/97	-	-	-	-
	1997/98	3	1	2	-
	1998/99	-	-	-	-
	1999/00	8	5	3	-
	2000/01	2	2	-	-
	2001/02	3	1	2	1
	2002/03	1	-	1	-
	2003/04	-	-	-	-
	2004/05	3	1	2	-
	2005/06	1	1	-	-
	2006/07	4	2	2	-

Noch: 2. Gasthörer in den Wintersemestern 1992/93 bis 2013/14 nach Fächergruppen, Geschlecht und Hochschularten

Fächergruppe	Wintersemester	Gasthörer			Ausländische Gasthörer
		insgesamt	männlich	weiblich	
noch: Universitäten					
Noch: Humanmedizin/ Gesundheitswissenschaften	2007/08	17	4	13	-
	2008/09	3	3	-	-
	2009/10	60	19	41	-
	2010/11	14	9	5	1
	2011/12	59	16	43	4
	2012/13	44	16	28	4
	2013/14	23	8	15	7
Veterinärmedizin	1992/93	-	-	-	-
	1993/94	-	-	-	-
	1994/95	-	-	-	-
	1995/96	-	-	-	-
	1996/97	-	-	-	-
	1997/98	1	1	-	-
	1998/99	-	-	-	-
	1999/00	-	-	-	-
	2000/01	1	-	1	-
	2001/02	-	-	-	-
	2002/03	2	2	-	-
	2003/04	-	-	-	-
	2004/05	3	2	1	-
	2005/06	1	1	-	-
	2006/07	1	-	1	-
	2007/08	-	-	-	-
	2008/09	-	-	-	-
2009/10	-	-	-	-	
2010/11	-	-	-	-	
2011/12	-	-	-	-	
2012/13	-	-	-	-	
2013/14	-	-	-	-	
Agrar-, Forst- und Ernährungs- wissenschaften	1992/93	1	-	1	-
	1993/94	9	4	5	-
	1994/95	7	3	4	-
	1995/96	2	1	1	-
	1996/97	-	-	-	-
	1997/98	2	2	-	-
	1998/99	1	-	1	-
	1999/00	2	-	2	1
	2000/01	3	1	2	-
	2001/02	-	-	-	-
	2002/03	1	1	-	-
	2003/04	-	-	-	-
	2004/05	1	1	-	-
	2005/06	3	2	1	-
	2006/07	1	1	-	-
	2007/08	-	-	-	-
	2008/09	1	-	1	-
2009/10	-	-	-	-	
2010/11	1	1	-	-	
2011/12	3	-	3	-	
2012/13	3	2	1	-	
2013/14	2	1	1	-	

Noch: 2. Gasthörer in den Wintersemestern 1992/93 bis 2013/14 nach Fächergruppen, Geschlecht und Hochschularten

Fächergruppe	Wintersemester	Gasthörer			Ausländische Gasthörer
		insgesamt	männlich	weiblich	
noch: Universitäten					
Ingenieurwissenschaften	1992/93	9	7	2	-
	1993/94	17	10	7	2
	1994/95	28	19	9	2
	1995/96	10	9	1	-
	1996/97	16	13	3	-
	1997/98	18	12	6	-
	1998/99	17	11	6	2
	1999/00	17	14	3	-
	2000/01	8	7	1	-
	2001/02	7	6	1	-
	2002/03	12	9	3	2
	2003/04	14	8	6	1
	2004/05	20	15	5	1
	2005/06	17	11	6	2
	2006/07	26	20	6	3
	2007/08	29	23	6	2
	2008/09	31	24	7	2
	2009/10	26	23	3	8
2010/11	29	23	6	2	
2011/12	26	22	4	7	
2012/13	55	39	16	11	
2013/14	48	34	14	9	
Kunst, Kunstwissenschaft	1992/93	6	-	6	-
	1993/94	11	-	11	-
	1994/95	39	7	32	-
	1995/96	19	2	17	-
	1996/97	45	10	35	1
	1997/98	54	9	45	-
	1998/99	47	7	40	-
	1999/00	56	19	37	-
	2000/01	46	6	40	-
	2001/02	13	4	9	-
	2002/03	29	6	23	-
	2003/04	49	14	35	2
	2004/05	55	16	39	-
	2005/06	55	17	38	-
	2006/07	63	24	39	3
	2007/08	30	4	26	2
	2008/09	41	13	28	-
	2009/10	25	5	20	1
2010/11	37	6	31	-	
2011/12	39	8	31	2	
2012/13	27	5	22	-	
2013/14	42	15	27	-	
Sonstige Fachrichtungen	1992/93	-	-	-	-
	1993/94	1	1	-	-
	1994/95	-	-	-	-
	1995/96	-	-	-	-
	1996/97	-	-	-	-
	1997/98	-	-	-	-
	1998/99	-	-	-	-

Noch: 2. Gasthörer in den Wintersemestern 1992/93 bis 2013/14 nach Fächergruppen, Geschlecht und Hochschularten

Fächergruppe	Wintersemester	Gasthörer			Ausländische Gasthörer
		insgesamt	männlich	weiblich	
noch: Universitäten					
Noch: Sonstige Fachrichtungen	1999/00	-	-	-	-
	2000/01	1	1	-	1
	2001/02	1	1	-	-
	2002/03	-	-	-	-
	2003/04	-	-	-	-
	2004/05	-	-	-	-
	2005/06	-	-	-	-
	2006/07	-	-	-	-
	2007/08	-	-	-	-
	2008/09	-	-	-	-
	2009/10	-	-	-	-
	2010/11	2	1	1	-
	2011/12	3	2	1	-
	2012/13	3	-	3	-
	2013/14	9	3	6	-
Zusammen	1992/93	433	178	255	39
	1993/94	387	151	236	34
	1994/95	380	149	231	35
	1995/96	205	84	121	12
	1996/97	323	119	204	19
	1997/98	319	119	200	28
	1998/99	382	156	226	40
	1999/00	442	216	226	48
	2000/01	501	212	289	44
	2001/02	571	262	309	82
	2002/03	654	273	381	72
	2003/04	704	303	401	79
	2004/05	685	284	401	61
	2005/06	686	277	409	58
	2006/07	726	311	415	67
	2007/08	727	306	421	32
	2008/09	715	299	416	19
	2009/10	743	308	435	35
	2010/11	812	350	462	35
	2011/12	891	365	526	33
2012/13	1 117	495	622	55	
2013/14	1 095	473	622	62	
Kunsthochschulen					
Sprach- und Kulturwissenschaften	1992/93	-	-	-	-
	1993/94	-	-	-	-
	1994/95	2	1	1	-
	1995/96	-	-	-	-
	1996/97	-	-	-	-
	1997/98	-	-	-	-
	1998/99	-	-	-	-
	1999/00	-	-	-	-
	2000/01	-	-	-	-
	2001/02	1	1	-	-
	2002/03	-	-	-	-

Noch: 2. Gasthörer in den Wintersemestern 1992/93 bis 2013/14 nach Fächergruppen, Geschlecht und Hochschularten

Fächergruppe	Wintersemester	Gasthörer			Ausländische Gasthörer
		insgesamt	männlich	weiblich	
noch: Kunsthochschulen					
Noch: Sprach- und Kulturwissenschaften	2003/04	2	-	2	-
	2004/05	-	-	-	-
	2005/06	-	-	-	-
	2006/07	-	-	-	-
	2007/08	-	-	-	-
	2008/09	-	-	-	-
	2009/10	-	-	-	-
	2010/11	-	-	-	-
	2011/12	-	-	-	-
	2012/13	-	-	-	-
	2013/14	-	-	-	-
Ingenieurwissenschaften	1992/93	3	2	1	-
	1993/94	-	-	-	-
	1994/95	-	-	-	-
	1995/96	-	-	-	-
	1996/97	-	-	-	-
	1997/98	-	-	-	-
	1998/99	-	-	-	-
	1999/00	-	-	-	-
	2000/01	-	-	-	-
	2001/02	-	-	-	-
	2002/03	-	-	-	-
	2003/04	-	-	-	-
	2004/05	-	-	-	-
	2005/06	-	-	-	-
	2006/07	-	-	-	-
	2007/08	-	-	-	-
	2008/09	-	-	-	-
	2009/10	-	-	-	-
	2010/11	-	-	-	-
	2011/12	-	-	-	-
2012/13	-	-	-	-	
2013/14	-	-	-	-	
Kunst, Kunstwissenschaft	1992/93	83	34	49	7
	1993/94	192	83	109	16
	1994/95	252	119	133	29
	1995/96	84	38	46	12
	1996/97	84	30	54	13
	1997/98	60	20	40	7
	1998/99	68	28	40	8
	1999/00	52	20	32	17
	2000/01	49	21	28	9
	2001/02	48	20	28	11
	2002/03	56	15	41	7
	2003/04	45	17	28	8
	2004/05	58	21	37	11
	2005/06	58	20	38	11
	2006/07	73	20	53	17
	2007/08	73	23	50	15
	2008/09	61	16	45	17
2009/10	63	14	49	15	

Noch: 2. Gasthörer in den Wintersemestern 1992/93 bis 2013/14 nach Fächergruppen, Geschlecht und Hochschularten

Fächergruppe	Wintersemester	Gasthörer			Ausländische Gasthörer
		insgesamt	männlich	weiblich	
noch: Kunsthochschulen					
Noch: Kunst, Kunstwissenschaft	2010/11	51	20	31	14
	2011/12	58	26	32	12
	2012/13	32	9	23	8
	2013/14	38	15	23	12
Sonstige Fachrichtungen	1992/93	5	2	3	-
	1993/94	6	2	4	1
	1994/95	5	2	3	-
	1995/96	-	-	-	-
	1996/97	-	-	-	-
	1997/98	-	-	-	-
	1998/99	-	-	-	-
	1999/00	2	-	2	-
	2000/01	-	-	-	-
	2001/02	2	1	1	-
	2002/03	-	-	-	-
	2003/04	-	-	-	-
	2004/05	-	-	-	-
	2005/06	-	-	-	-
	2006/07	-	-	-	-
	2007/08	-	-	-	-
	2008/09	-	-	-	-
	2009/10	-	-	-	-
	2010/11	-	-	-	-
	2011/12	-	-	-	-
2012/13	-	-	-	-	
2013/14	-	-	-	-	
Zusammen	1992/93	91	38	53	7
	1993/94	198	85	113	17
	1994/95	259	122	137	29
	1995/96	84	38	46	12
	1996/97	84	30	54	13
	1997/98	60	20	40	7
	1998/99	68	28	40	8
	1999/00	54	20	34	17
	2000/01	49	21	28	9
	2001/02	51	22	29	11
	2002/03	56	15	41	7
	2003/04	47	17	30	8
	2004/05	58	21	37	11
	2005/06	58	20	38	11
	2006/07	73	20	53	17
	2007/08	73	23	50	15
	2008/09	61	16	45	17
	2009/10	63	14	49	15
	2010/11	51	20	31	14
	2011/12	58	26	32	12
	2012/13	32	9	23	8
	2013/14	38	15	23	12

Noch: 2. Gasthörer in den Wintersemestern 1992/93 bis 2013/14 nach Fächergruppen, Geschlecht und Hochschularten

Fächergruppe	Wintersemester	Gasthörer			Ausländische Gasthörer
		insgesamt	männlich	weiblich	
Fachhochschulen					
Sprach- und Kulturwissenschaften	1992/93	1	-	1	-
	1993/94	2	-	2	-
	1994/95	8	1	7	3
	1995/96	92	35	57	-
	1996/97	90	43	47	2
	1997/98	26	8	18	2
	1998/99	4	1	3	-
	1999/00	4	-	4	1
	2000/01	7	1	6	-
	2001/02	3	-	3	1
	2002/03	6	2	4	-
	2003/04	3	-	3	-
	2004/05	3	-	3	-
	2005/06	10	-	10	-
	2006/07	7	2	5	1
	2007/08	8	2	6	-
	2008/09	11	3	8	3
	2009/10	7	1	6	2
	2010/11	5	1	4	3
2011/12	5	-	5	1	
2012/13	10	1	9	4	
2013/14	7	1	6	4	
Rechts-, Wirtschafts- und Sozialwissenschaften	1992/93	6	4	2	-
	1993/94	4	1	3	-
	1994/95	5	1	4	-
	1995/96	55	36	19	3
	1996/97	79	49	30	2
	1997/98	69	45	24	2
	1998/99	121	71	50	5
	1999/00	115	58	57	2
	2000/01	109	55	54	1
	2001/02	218	162	56	3
	2002/03	77	39	38	5
	2003/04	57	30	27	2
	2004/05	58	28	30	1
	2005/06	47	17	30	5
	2006/07	64	30	34	3
	2007/08	70	25	45	3
	2008/09	72	40	32	-
	2009/10	61	23	38	3
	2010/11	31	18	13	7
2011/12	35	17	18	4	
2012/13	34	13	21	3	
2013/14	45	15	30	5	
Mathematik, Naturwissenschaften	1992/93	-	-	-	-
	1993/94	3	2	1	2
	1994/95	1	1	-	-
	1995/96	4	4	-	-
	1996/97	5	4	1	-
	1997/98	-	-	-	-
	1998/99	1	-	1	-

Noch: 2. Gasthörer in den Wintersemestern 1992/93 bis 2013/14 nach Fächergruppen, Geschlecht und Hochschularten

Fächergruppe	Wintersemester	Gasthörer			Ausländische Gasthörer
		insgesamt	männlich	weiblich	
noch: Fachhochschulen					
Noch: Mathematik, Naturwissenschaften	1999/00	4	4	-	-
	2000/01	2	1	1	1
	2001/02	6	6	-	1
	2002/03	17	13	4	-
	2003/04	5	4	1	-
	2004/05	7	4	3	-
	2005/06	8	8	-	1
	2006/07	3	2	1	-
	2007/08	4	1	3	1
	2008/09	4	2	2	-
	2009/10	4	-	4	1
	2010/11	7	3	4	1
	2011/12	5	2	3	-
	2012/13	12	10	2	1
2013/14	4	3	1	-	
Humanmedizin/ Gesundheitswissenschaften	1992/93	-	-	-	-
	1993/94	-	-	-	-
	1994/95	-	-	-	-
	1995/96	-	-	-	-
	1996/97	-	-	-	-
	1997/98	-	-	-	-
	1998/99	-	-	-	-
	1999/00	-	-	-	-
	2000/01	-	-	-	-
	2001/02	-	-	-	-
	2002/03	-	-	-	-
	2003/04	-	-	-	-
	2004/05	-	-	-	-
	2005/06	-	-	-	-
	2006/07	-	-	-	-
	2007/08	-	-	-	-
	2008/09	1	-	1	-
2009/10	-	-	-	-	
2010/11	-	-	-	-	
2011/12	1	-	1	-	
2012/13	1	-	1	-	
2013/14	-	-	-	-	
Agrar-, Forst- und Ernährungswissenschaften	1992/93	-	-	-	-
	1993/94	-	-	-	-
	1994/95	-	-	-	-
	1995/96	-	-	-	-
	1996/97	-	-	-	-
	1997/98	-	-	-	-
	1998/99	4	2	2	-
	1999/00	2	1	1	-
	2000/01	1	-	1	-
	2001/02	1	-	1	-
	2002/03	1	-	1	-
	2003/04	-	-	-	-
	2004/05	-	-	-	-
2005/06	3	1	2	-	

Noch: 2. Gasthörer in den Wintersemestern 1992/93 bis 2013/14 nach Fächergruppen, Geschlecht und Hochschularten

Fächergruppe	Wintersemester	Gasthörer			Ausländische Gasthörer
		insgesamt	männlich	weiblich	
noch: Fachhochschulen					
Noch: Agrar-, Forst- und Ernährungswissenschaften	2006/07	1	-	1	-
	2007/08	3	1	2	-
	2008/09	1	-	1	1
	2009/10	1	-	1	-
	2010/11	4	2	2	-
	2011/12	4	2	2	-
	2012/13	1	-	1	-
	2013/14	-	-	-	-
Ingenieurwissenschaften	1992/93	11	8	3	-
	1993/94	17	11	6	3
	1994/95	23	18	5	1
	1995/96	3	3	-	1
	1996/97	19	11	8	1
	1997/98	9	6	3	3
	1998/99	15	10	5	2
	1999/00	16	11	5	1
	2000/01	20	14	6	1
	2001/02	13	8	5	4
	2002/03	19	14	5	-
	2003/04	19	14	5	-
	2004/05	13	7	6	-
	2005/06	30	16	14	-
	2006/07	34	24	10	2
	2007/08	16	11	5	-
	2008/09	23	15	8	2
	2009/10	31	17	14	6
	2010/11	21	15	6	1
	2011/12	15	11	4	-
2012/13	36	21	15	-	
2013/14	34	22	12	2	
Kunst, Kunstwissenschaft	1992/93	-	-	-	-
	1993/94	-	-	-	-
	1994/95	-	-	-	-
	1995/96	-	-	-	-
	1996/97	1	-	1	-
	1997/98	2	-	2	-
	1998/99	2	-	2	-
	1999/00	3	1	2	1
	2000/01	2	1	1	-
	2001/02	5	1	4	-
	2002/03	-	-	-	-
	2003/04	-	-	-	-
	2004/05	1	1	-	-
	2005/06	-	-	-	-
	2006/07	-	-	-	-
	2007/08	4	2	2	-
	2008/09	1	1	-	-
	2009/10	-	-	-	-
	2010/11	-	-	-	-
	2011/12	-	-	-	-
2012/13	2	2	-	-	
2013/14	2	1	1	2	

Noch: 2. Gasthörer in den Wintersemestern 1992/93 bis 2013/14 nach Fächergruppen, Geschlecht und Hochschularten

Fächergruppe	Wintersemester	Gasthörer			Ausländische Gasthörer
		insgesamt	männlich	weiblich	
noch: Fachhochschulen					
Sonstige Fachrichtungen	1992/93	-	-	-	-
	1993/94	5	2	3	-
	1994/95	67	26	41	2
	1995/96	-	-	-	-
	1996/97	-	-	-	-
	1997/98	-	-	-	-
	1998/99	1	1	-	-
	1999/00	-	-	-	-
	2000/01	27	26	1	-
	2001/02	-	-	-	-
	2002/03	4	2	2	3
	2003/04	-	-	-	-
	2004/05	-	-	-	-
	2005/06	-	-	-	-
	2006/07	-	-	-	-
	2007/08	-	-	-	-
	2008/09	-	-	-	-
	2009/10	-	-	-	-
	2010/11	2	2	-	-
2011/12	-	-	-	-	
2012/13	-	-	-	-	
2013/14	-	-	-	-	
Zusammen	1992/93	18	12	6	-
	1993/94	31	16	15	5
	1994/95	104	47	57	6
	1995/96	154	78	76	4
	1996/97	194	107	87	5
	1997/98	106	59	47	7
	1998/99	148	85	63	7
	1999/00	144	75	69	5
	2000/01	168	98	70	3
	2001/02	246	177	69	9
	2002/03	124	70	54	8
	2003/04	84	48	36	2
	2004/05	82	40	42	1
	2005/06	98	42	56	6
	2006/07	109	58	51	6
2007/08	105	42	63	4	
2008/09	113	61	52	6	
2009/10	104	41	63	12	
2010/11	70	41	29	12	
2011/12	65	32	33	5	
2012/13	96	47	49	8	
2013/14	92	42	50	13	
Verwaltungsfachhochschulen					
Sonstige Fachrichtungen	1992/93	-	-	-	-
	1993/94	-	-	-	-
	1994/95	-	-	-	-
	1995/96	-	-	-	-
	1996/97	-	-	-	-

Noch: 2. Gasthörer in den Wintersemestern 1992/93 bis 2013/14 nach Fächergruppen, Geschlecht und Hochschularten

Fächergruppe	Wintersemester	Gasthörer			Ausländische Gasthörer
		insgesamt	männlich	weiblich	
noch: Verwaltungsfachhochschulen					
Noch: Sonstige Fachrichtungen	1997/98	-	-	-	-
	1998/99	-	-	-	-
	1999/00	-	-	-	-
	2000/01	-	-	-	-
	2001/02	-	-	-	-
	2002/03	-	-	-	-
	2003/04	3	3	-	3
	2004/05	3	2	1	3
	2005/06	-	-	-	-
	2006/07	1	1	-	1
	2007/08	3	-	3	3
	2008/09	-	-	-	-
	2009/10	-	-	-	-
	2010/11	-	-	-	-
	2011/12	-	-	-	-
2012/13	-	-	-	-	
2013/14	-	-	-	-	
Zusammen	1992/93	-	-	-	-
	1993/94	-	-	-	-
	1994/95	-	-	-	-
	1995/96	-	-	-	-
	1996/97	-	-	-	-
	1997/98	-	-	-	-
	1998/99	-	-	-	-
	1999/00	-	-	-	-
	2000/01	-	-	-	-
	2001/02	-	-	-	-
	2002/03	-	-	-	-
	2003/04	3	3	-	3
	2004/05	3	2	1	3
	2005/06	-	-	-	-
	2006/07	1	1	-	1
2007/08	3	-	3	3	
2008/09	-	-	-	-	
2009/10	-	-	-	-	
2010/11	-	-	-	-	
2011/12	-	-	-	-	
2012/13	-	-	-	-	
2013/14	-	-	-	-	

3. Gasthörer in den Wintersemestern 2004/05 bis 2013/14 nach Hochschulen und Hochschularten

Hochschule		2004/05	2005/06	2006/07	2007/08	2008/09	2009/10	2010/11	2011/12	2012/13	2013/14
insgesamt = i											
weiblich = w											
Hochschulen											
Insgesamt	i	828	842	909	908	889	910	933	1 014	1 245	1 225
	w	481	503	519	537	513	547	522	591	694	695
Universitäten											
Universität Leipzig	i	574	555	558	590	575	625	649	720	796	786
	w	359	348	351	364	351	391	392	446	479	475
Technische Universität Dresden	i	32	41	57	42	56	39	38	53	59	41
	w	12	12	17	18	27	14	16	27	26	18
Technische Universität Chemnitz	i	28	34	56	61	57	58	69	54	191	191
	w	8	16	20	20	23	19	23	14	80	80
Technische Universität Bergakademie Freiberg	i	2	5	4	12	19	12	28	21	28	42
	w	1	3	1	8	10	6	16	12	15	30
Internationales Hochschulinstitut Zittau	i	9	9	3	13	6	9	15	1	1	-
	w	4	5	2	7	4	5	12	1	1	-
Handelshochschule Leipzig	i	37	37	40	-	-	-	-	-	-	-
	w	14	21	21	-	-	-	-	-	-	-
Dresden International University	i	3	5	8	9	2	-	13	42	42	35
	w	3	4	3	4	1	-	3	26	21	19
Zusammen	i	685	686	726	727	715	743	812	891	1 117	1 095
	w	401	409	415	421	416	435	462	526	622	622
Kunsthochschulen											
Hochschule für Bildende Künste Dresden	i	3	4	4	-	1	4	5	9	3	2
	w	-	3	2	-	1	3	4	5	3	2
Hochschule für Grafik und Buchkunst Leipzig	i	14	17	24	22	18	23	17	12	6	16
	w	8	9	15	12	7	17	9	7	5	10
Hochschule für Musik und Theater Leipzig	i	26	23	28	39	29	32	17	27	19	15
	w	15	14	21	29	26	26	11	16	13	9
Hochschule für Musik Dresden	i	4	4	2	3	-	-	6	3	2	1
	w	3	3	1	1	-	-	3	-	-	-
Palucca Hochschule für Tanz Dresden	i	11	10	15	9	13	4	6	7	2	4
	w	11	9	14	8	11	3	4	4	2	2
Zusammen	i	58	58	73	73	61	63	51	58	32	38
	w	37	38	53	50	45	49	31	32	23	23

Noch: 3. Gasthörer in den Wintersemestern 2004/05 bis 2013/14 nach Hochschulen und Hochschularten

Hochschule		2004/05	2005/06	2006/07	2007/08	2008/09	2009/10	2010/11	2011/12	2012/13	2013/14
insgesamt = i											
weiblich = w											
Fachhochschulen											
Hochschule für Technik und Wirtschaft Dresden	i	4	19	18	14	8	9	17	17	17	22
	w	3	8	5	7	3	4	7	7	4	13
Hochschule für Technik, Wirtschaft und Kultur Leipzig	i	27	28	38	28	33	26	17	12	21	17
	w	15	15	17	15	22	22	9	9	12	6
Hochschule Mittweida	i	12	1	11	8	15	18	5	-	13	8
	w	8	1	7	4	4	10	2	-	6	3
Hochschule Zittau/Görlitz	i	3	9	3	9	16	17	7	6	12	8
	w	2	7	2	5	8	8	3	4	6	5
Westfälische Hochschule Zwickau	i	6	8	4	2	4	2	5	10	9	14
	w	2	4	2	2	2	-	2	4	6	9
Evangelische Hoch- schule Dresden	i	7	9	13	15	3	6	-	1	11	5
	w	6	7	10	10	3	6	-	1	9	5
Evangelische Hoch- schule Moritzburg	i	-	-	-	-	-	-	2	-	-	-
	w	-	-	-	-	-	-	2	-	-	-
AKAD Fachhoch- schule Leipzig	i	23	24	22	29	34	26	17	19	13	17
	w	6	14	8	20	10	13	4	8	6	8
Europa Fachhoch- schule Fresenius, Außenstelle Zwickau	i	-	-	-	-	-	-	-	-	-	1
	w	-	-	-	-	-	-	-	-	-	1
Zusammen	i	82	98	109	105	113	104	70	65	96	92
	w	42	56	51	63	52	63	29	33	49	50
Verwaltungsfachhochschulen											
Hochschule der Sächsischen Polizei Rothenburg (FH)	i	3	-	1	3	-	-	-	-	-	-
	w	1	-	-	3	-	-	-	-	-	-
Zusammen	i	3	-	1	3	-	-	-	-	-	-
	w	1	-	-	3	-	-	-	-	-	-

4. Gasthörer in den Wintersemestern 2004/05 bis 2013/14 nach Fächergruppen der ersten Fachrichtung und Hochschularten

Fächergruppe	2004/05	2005/06	2006/07	2007/08	2008/09	2009/10	2010/11	2011/12	2012/13	2013/14
Hochschulen										
Sprach- und Kulturwissenschaften	400	438	456	457	510	458	566	577	704	628
Sport	-	1	1	2	-	1	1	1	2	3
Rechts-, Wirtschafts- und Sozialwissenschaften	165	141	156	183	131	150	124	147	227	209
Mathematik, Naturwissenschaften	106	94	92	91	85	95	81	81	108	187
Humanmedizin/ Gesundheitswissenschaften	3	1	4	17	4	60	14	60	45	23
Veterinärmedizin	3	1	1	-	-	-	-	-	-	-
Agrar-, Forst- und Ernährungswissenschaften	1	6	2	3	2	1	5	7	4	2
Ingenieurwissenschaften	33	47	60	45	54	57	50	41	91	82
Kunst, Kunstwissenschaft	114	113	136	107	103	88	88	97	61	82
Sonstige Fachrichtungen	3	-	1	3	-	-	4	3	3	9
Insgesamt	828	842	909	908	889	910	933	1 014	1 245	1 225
Universitäten										
Sprach- und Kulturwissenschaften	397	428	449	449	499	451	561	572	694	621
Sport	-	1	1	2	-	1	1	1	2	3
Rechts-, Wirtschafts- und Sozialwissenschaften	107	94	92	113	59	89	93	112	193	164
Mathematik, Naturwissenschaften	99	86	89	87	81	91	74	76	96	183
Humanmedizin/ Gesundheitswissenschaften	3	1	4	17	3	60	14	59	44	23
Veterinärmedizin	3	1	1	-	-	-	-	-	-	-
Agrar-, Forst- und Ernährungswissenschaften	1	3	1	-	1	-	1	3	3	2
Ingenieurwissenschaften	20	17	26	29	31	26	29	26	55	48
Kunst, Kunstwissenschaft	55	55	63	30	41	25	37	39	27	42
Sonstige Fachrichtungen	-	-	-	-	-	-	2	3	3	9
Zusammen	685	686	726	727	715	743	812	891	1 117	1 095
Kunsthochschulen										
Kunst, Kunstwissenschaft	58	58	73	73	61	63	51	58	32	38
Zusammen	58	58	73	73	61	63	51	58	32	38
Fachhochschulen										
Sprach- und Kulturwissenschaften	3	10	7	8	11	7	5	5	10	7
Rechts-, Wirtschafts- und Sozialwissenschaften	58	47	64	70	72	61	31	35	34	45
Mathematik, Naturwissenschaften	7	8	3	4	4	4	7	5	12	4
Humanmedizin/ Gesundheitswissenschaften	-	-	-	-	1	-	-	1	1	-

Noch: 4. Gasthörer in den Wintersemestern 2004/05 bis 2013/14 nach Fächergruppen der ersten Fachrichtung und Hochschularten

Fächergruppe	2004/05	2005/06	2006/07	2007/08	2008/09	2009/10	2010/11	2011/12	2012/13	2013/14
noch: Fachhochschulen										
Agrar-, Forst- und Ernährungswissenschaften	-	3	1	3	1	1	4	4	1	-
Ingenieurwissenschaften	13	30	34	16	23	31	21	15	36	34
Kunst, Kunstwissenschaft	1	-	-	4	1	-	-	-	2	2
Sonstige Fachrichtungen	-	-	-	-	-	-	2	-	-	-
Zusammen	82	98	109	105	113	104	70	65	96	92
Verwaltungsfachhochschulen										
Sonstige Fachrichtungen	3	-	1	3	-	-	-	-	-	-
Zusammen	3	-	1	3	-	-	-	-	-	-

4.1 Gasthörer in den Wintersemestern 2004/05 bis 2013/14 nach Fächergruppen der ersten Fachrichtung und Hochschulen

Fächergruppe	2004/05	2005/06	2006/07	2007/08	2008/09	2009/10	2010/11	2011/12	2012/13	2013/14
Hochschulen										
Sprach- und Kulturwissenschaften	400	438	456	457	510	458	566	577	704	628
Sport	-	1	1	2	-	1	1	1	2	3
Rechts-, Wirtschafts- und Sozialwissenschaften	165	141	156	183	131	150	124	147	227	209
Mathematik, Naturwissenschaften	106	94	92	91	85	95	81	81	108	187
Humanmedizin/ Gesundheitswissenschaften	3	1	4	17	4	60	14	60	45	23
Veterinärmedizin	3	1	1	-	-	-	-	-	-	-
Agrar-, Forst- und Ernährungswissenschaften	1	6	2	3	2	1	5	7	4	2
Ingenieurwissenschaften	33	47	60	45	54	57	50	41	91	82
Kunst, Kunstwissenschaft	114	113	136	107	103	88	88	97	61	82
Sonstige Fachrichtungen	3	-	1	3	-	-	4	3	3	9
Insgesamt	828	842	909	908	889	910	933	1 014	1 245	1 225
Universität Leipzig										
Sprach- und Kulturwissenschaften	378	404	404	400	444	412	513	518	589	511
Sport	-	-	1	2	-	-	1	1	1	2
Rechts-, Wirtschafts- und Sozialwissenschaften	49	25	22	76	35	55	52	79	122	99
Mathematik, Naturwissenschaften	86	69	65	65	57	73	44	52	38	130
Humanmedizin/ Gesundheitswissenschaften	3	1	1	17	2	60	2	32	19	3
Veterinärmedizin	3	1	1	-	-	-	-	-	-	-
Ingenieurwissenschaften	-	1	1	-	-	-	-	-	-	-
Kunst, Kunstwissenschaft	55	54	63	30	37	25	37	38	27	41
Zusammen	574	555	558	590	575	625	649	720	796	786
Technische Universität Dresden										
Sprach- und Kulturwissenschaften	6	10	20	19	23	13	16	28	30	22
Rechts-, Wirtschafts- und Sozialwissenschaften	7	9	8	5	5	4	3	6	4	2
Mathematik, Naturwissenschaften	7	10	12	5	7	7	8	9	9	5
Humanmedizin/ Gesundheitswissenschaften	-	-	-	-	-	-	1	-	-	-
Agrar-, Forst- und Ernährungswissenschaften	1	3	1	-	1	-	1	3	3	2
Ingenieurwissenschaften	11	8	16	13	16	15	9	6	13	10
Kunst, Kunstwissenschaft	-	1	-	-	4	-	-	1	-	-
Zusammen	32	41	57	42	56	39	38	53	59	41

Noch: 4.1 Gasthörer in den Wintersemestern 2004/05 bis 2013/14 nach Fächergruppen der ersten Fachrichtung und Hochschulen

Fächergruppe	2004/05	2005/06	2006/07	2007/08	2008/09	2009/10	2010/11	2011/12	2012/13	2013/14
Technische Universität Chemnitz										
Sprach- und Kulturwissenschaften	13	14	23	22	22	17	18	12	66	66
Sport	-	1	-	-	-	1	-	-	1	1
Rechts-, Wirtschafts- und Sozialwissenschaften	5	12	18	15	16	20	24	15	52	52
Mathematik, Naturwissenschaften	6	5	11	9	7	10	12	10	42	42
Ingenieurwissenschaften	4	2	4	15	12	10	15	17	30	30
Zusammen	28	34	56	61	57	58	69	54	191	191
Technische Universität Bergakademie Freiberg										
Sprach- und Kulturwissenschaften	-	-	-	8	9	9	14	14	9	22
Rechts-, Wirtschafts- und Sozialwissenschaften	1	2	-	2	2	2	2	-	2	1
Mathematik, Naturwissenschaften	-	2	1	2	5	-	5	4	7	6
Ingenieurwissenschaften	1	1	3	-	3	1	5	-	7	4
Sonstige Fachrichtungen	-	-	-	-	-	-	2	3	3	9
Zusammen	2	5	4	12	19	12	28	21	28	42
Internationales Hochschulinstitut Zittau										
Rechts-, Wirtschafts- und Sozialwissenschaften	5	4	1	6	1	8	10	1	1	-
Mathematik, Naturwissenschaften	-	-	-	6	5	1	5	-	-	-
Ingenieurwissenschaften	4	5	2	1	-	-	-	-	-	-
Zusammen	9	9	3	13	6	9	15	1	1	-
Handelshochschule Leipzig										
Rechts-, Wirtschafts- und Sozialwissenschaften	37	37	40	-	-	-	-	-	-	-
Zusammen	37	37	40	-	-	-	-	-	-	-
Dresden International University										
Sprach- und Kulturwissenschaften	-	-	2	-	1	-	-	-	-	-
Rechts-, Wirtschafts- und Sozialwissenschaften	3	5	3	9	-	-	2	11	12	10
Mathematik, Naturwissenschaften	-	-	-	-	-	-	-	1	-	-
Humanmedizin/ Gesundheitswissenschaften	-	-	3	-	1	-	11	27	25	20
Ingenieurwissenschaften	-	-	-	-	-	-	-	3	5	4
Kunst, Kunstwissenschaft	-	-	-	-	-	-	-	-	-	1
Zusammen	3	5	8	9	2	-	13	42	42	35

Noch: 4.1 Gasthörer in den Wintersemestern 2004/05 bis 2013/14 nach Fächergruppen der ersten Fachrichtung und Hochschulen

Fächergruppe	2004/05	2005/06	2006/07	2007/08	2008/09	2009/10	2010/11	2011/12	2012/13	2013/14
Hochschule für Bildende Künste Dresden										
Kunst, Kunstwissenschaft	3	4	4	-	1	4	5	9	3	2
Zusammen	3	4	4	-	1	4	5	9	3	2
Hochschule für Grafik und Buchkunst Leipzig										
Kunst, Kunstwissenschaft	14	17	24	22	18	23	17	12	6	16
Zusammen	14	17	24	22	18	23	17	12	6	16
Hochschule für Musik und Theater Leipzig										
Kunst, Kunstwissenschaft	26	23	28	39	29	32	17	27	19	15
Zusammen	26	23	28	39	29	32	17	27	19	15
Hochschule für Musik Dresden										
Kunst, Kunstwissenschaft	4	4	2	3	-	-	6	3	2	1
Zusammen	4	4	2	3	-	-	6	3	2	1
Palucca Hochschule für Tanz Dresden										
Kunst, Kunstwissenschaft	11	10	15	9	13	4	6	7	2	4
Zusammen	11	10	15	9	13	4	6	7	2	4
Hochschule für Technik und Wirtschaft Dresden										
Rechts-, Wirtschafts- und Sozialwissenschaften	2	5	6	5	3	4	5	5	3	12
Mathematik, Naturwissenschaften	-	3	1	1	2	3	3	3	-	1
Agrar-, Forst- und Ernährungswissenschaften	-	3	1	3	1	1	4	4	1	-
Ingenieurwissenschaften	1	8	10	5	2	1	5	5	12	9
Kunst, Kunstwissenschaft	1	-	-	-	-	-	-	-	1	-
Zusammen	4	19	18	14	8	9	17	17	17	22
Hochschule für Technik, Wirtschaft und Kultur Leipzig										
Sprach- und Kulturwissenschaften	2	-	4	4	5	4	1	1	3	1
Rechts-, Wirtschafts- und Sozialwissenschaften	13	8	12	14	16	12	5	6	4	2
Mathematik, Naturwissenschaften	3	3	1	2	1	1	-	-	2	-
Ingenieurwissenschaften	9	17	21	6	11	9	11	5	12	14
Kunst, Kunstwissenschaft	-	-	-	2	-	-	-	-	-	-
Zusammen	27	28	38	28	33	26	17	12	21	14
Hochschule Mittweida										
Sprach- und Kulturwissenschaften	-	1	-	-	-	-	-	-	-	-
Rechts-, Wirtschafts- und Sozialwissenschaften	12	-	10	4	10	8	2	-	1	2

Noch: 4.1 Gasthörer in den Wintersemestern 2004/05 bis 2013/14 nach Fächergruppen der ersten Fachrichtung und Hochschulen

Fächergruppe	2004/05	2005/06	2006/07	2007/08	2008/09	2009/10	2010/11	2011/12	2012/13	2013/14
noch: Hochschule Mittweida										
Mathematik, Naturwissenschaften	-	-	1	1	1	-	-	-	4	-
Ingenieurwissenschaften	-	-	-	1	4	10	2	-	8	6
Kunst, Kunstwissenschaft	-	-	-	2	-	-	-	-	-	-
Sonstige Fachrichtungen	-	-	-	-	-	-	1	-	-	-
Zusammen	12	1	11	8	15	18	5	-	13	8
Hochschule Zittau/Görlitz										
Sprach- und Kulturwissenschaften	1	6	1	3	5	3	1	3	5	3
Rechts-, Wirtschafts- und Sozialwissenschaften	-	1	1	3	6	5	2	1	1	3
Mathematik, Naturwissenschaften	2	2	-	-	-	-	4	2	6	1
Ingenieurwissenschaften	-	-	1	3	5	9	-	-	-	1
Zusammen	3	9	3	9	16	17	7	6	12	8
Westfälische Hochschule Zwickau										
Sprach- und Kulturwissenschaften	-	3	2	1	1	-	1	-	2	2
Rechts-, Wirtschafts- und Sozialwissenschaften	1	-	-	-	-	-	-	4	1	5
Mathematik, Naturwissenschaften	2	-	-	-	-	-	-	-	-	1
Humanmedizin/ Gesundheitswissenschaften	-	-	-	-	1	-	-	1	1	-
Ingenieurwissenschaften	3	5	2	1	1	2	3	5	4	4
Kunst, Kunstwissenschaft	-	-	-	-	1	-	-	-	1	2
Sonstige Fachrichtungen	-	-	-	-	-	-	1	-	-	-
Zusammen	6	8	4	2	4	2	5	10	9	14
Evangelische Hochschule Dresden										
Sprach- und Kulturwissenschaften	-	-	-	-	-	-	-	1	-	1
Rechts-, Wirtschafts- und Sozialwissenschaften	7	9	13	15	3	6	-	-	11	4
Zusammen	7	9	13	15	3	6	-	1	11	5
Evangelische Hochschule Moritzburg										
Sprach- und Kulturwissenschaften	-	-	-	-	-	-	2	-	-	-
Zusammen	-	-	-	-	-	-	2	-	-	-
AKAD Fachhochschule Leipzig										
Rechts-, Wirtschafts- und Sozialwissenschaften	23	24	22	29	34	26	17	19	13	17
Zusammen	23	24	22	29	34	26	17	19	13	17

Noch: 4.1 Gasthörer in den Wintersemestern 2004/05 bis 2013/14 nach Fächergruppen der ersten Fachrichtung und Hochschulen

Fächergruppe	2004/05	2005/06	2006/07	2007/08	2008/09	2009/10	2010/11	2011/12	2012/13	2013/14
Europa Fachhochschule Fresenius, Außenstelle Zwickau										
Mathematik, Naturwissenschaften	-	-	-	-	-	-	-	-	-	1
Zusammen	-	-	-	-	-	-	-	-	-	1
Hochschule der Sächsischen Polizei Rothenburg (FH)										
Rechts-, Wirtschafts- und Sozialwissenschaften	-	-	-	-	-	-	-	-	-	-
Sonstige Fachrichtungen	3	-	1	3	-	-	-	-	-	-
Zusammen	3	-	1	3	-	-	-	-	-	-

5. Belegungen (Fälle) von Gasthörern in den Wintersemestern 2004/05 bis 2013/14 nach Fächergruppen und Fachrichtungen

Fächergruppe Fachrichtung	2004/05	2005/06	2006/07	2007/08	2008/09	2009/10	2010/11	2011/12	2012/13	2013/14
Sprach- und Kulturwissen- schaften	700	782	767	776	829	839	916	910	1 106	1 044
Allgemeine und ver- gleichende Literatur- und Sprachwissenschaft	9	9	25	13	15	5	7	13	12	12
Altphilologie (klassische Philologie), Neugriechisch	10	13	14	11	16	7	7	8	4	7
Anglistik, Amerikanistik	8	35	39	41	35	49	46	35	58	62
Außereuropäische Sprach- und Kulturwissenschaften	131	85	86	104	110	82	134	72	86	96
Bibliothekswissenschaft, Dokumentation	18	7	15	13	18	32	23	34	36	34
Erziehungswissenschaften	7	9	9	6	4	3	2	7	12	16
Evangelische Theologie, - Religionslehre	98	113	120	115	100	102	100	121	127	110
Germanistik (Deutsch, germanische Sprachen ohne Anglistik)	51	36	50	50	54	58	65	61	82	83
Geschichte	264	301	254	294	296	320	320	348	447	388
Katholische Theologie, - Religionslehre	-	-	-	-	1	-	-	-	-	-
Kulturwissenschaften	1	39	24	17	24	22	29	23	20	21
Philosophie	11	61	34	29	33	51	56	63	79	69
Psychologie	40	31	50	42	56	48	70	57	68	65
Romanistik	40	27	29	25	41	41	30	29	29	33
Slawistik, Baltistik, Finno-Ugristik	8	12	8	6	11	10	13	21	25	33
Sprach- und Kulturwissen- schaften allgemein	4	4	10	10	15	9	14	18	21	15
Sport	-	1	1	2	-	2	1	2	3	3
Sport, Sportwissenschaft	-	1	1	2	-	2	1	2	3	3
Rechts-, Wirtschafts- und Sozialwissenschaften	220	174	194	222	164	181	148	166	261	250
Politikwissenschaften	49	14	34	64	26	5	2	11	32	30
Rechtswissenschaft	57	42	14	49	36	71	54	83	125	94
Sozialwesen	19	13	22	25	15	13	12	1	16	6
Sozialwissenschaften	14	4	22	7	15	6	7	7	8	7
Verwaltungswissenschaft	-	-	1	-	-	-	-	-	-	-
Wirtschafts- und Gesell- schaftslehre allgemein	5	13	3	4	6	8	5	2	9	11
Wirtschaftsingenieurwesen mit wirtschaftswissen- schaftlichem Schwerpunkt	1	1	3	2	1	4	-	-	7	5
Wirtschaftswissenschaften	75	87	95	71	65	74	68	62	64	97
Mathematik, Naturwissenschaften	140	126	124	149	123	143	128	131	180	254
Biologie	2	12	7	16	6	16	15	11	22	21
Chemie	8	6	7	6	9	9	20	13	21	16
Geographie	12	-	14	6	-	15	10	17	13	15
Geowissenschaften (ohne Geographie)	15	13	12	23	27	8	16	16	13	24
Informatik	84	66	56	70	54	58	42	45	64	84
Mathematik	7	16	12	12	11	31	11	11	14	11

Noch: 5. Belegungen (Fälle) von Gasthörern in den Wintersemestern 2004/05 bis 2013/14
nach Fächergruppen und Fachrichtungen

Fächergruppe Fachrichtung	2004/05	2005/06	2006/07	2007/08	2008/09	2009/10	2010/11	2011/12	2012/13	2013/14
Noch: Mathematik, Naturwissenschaften										
Mathematik, Naturwissen- schaften allgemein	-	-	-	8	5	1	7	-	4	1
Pharmazie	-	-	-	1	1	-	-	8	7	60
Physik, Astronomie	12	13	16	7	10	5	7	10	22	22
Humanmedizin/ Gesundheitswissen- schaften	3	1	15	22	4	60	14	60	46	23
Gesundheitswissen- schaften allgemein	-	-	3	-	2	-	12	27	25	20
Humanmedizin (ohne Zahnmedizin)	3	1	12	22	2	60	2	32	20	3
Zahnmedizin	-	-	-	-	-	-	-	1	1	-
Veterinärmedizin	5	6	3	-	-	-	-	-	-	-
Veterinärmedizin	5	6	3	-	-	-	-	-	-	-
Agrar-, Forst- und Ernäh- rungswissenschaften	1	6	2	4	2	1	5	8	4	2
Agrar-, Forst- und Ernährungswissen- schaften allgemein	-	-	-	-	-	-	1	-	-	-
Forstwissenschaft, Holzwirt- schaft	-	2	1	1	1	-	-	4	3	-
Landespflege, Umwelt- gestaltung	1	4	1	3	1	1	4	4	1	2
Ingenieurwissenschaften	35	50	62	47	60	63	55	45	96	82
Architektur, Innenarchitektur	7	7	4	4	5	4	3	2	9	5
Bauingenieurwesen	7	17	17	6	8	9	9	4	10	13
Elektrotechnik	2	5	9	10	8	13	15	13	19	12
Ingenieurwesen allgemein	5	7	12	4	11	8	7	6	30	17
Maschinenbau/Verfahrens- technik	11	11	14	18	26	26	19	18	22	27
Verkehrstechnik, Nautik	2	3	3	5	2	3	2	2	3	4
Vermessungswesen	1	-	3	-	-	-	-	-	3	3
Wirtschaftsingenieurwesen mit ingenieurwissenschaft- lichem Schwerpunkt	-	-	-	-	-	-	-	-	-	1
Kunst, Kunstwissenschaft	244	217	256	221	254	180	198	220	185	226
Bildende Kunst	9	6	17	17	12	20	16	18	5	11
Darstellende Kunst, Film und Fernsehen, Theater- wissenschaft	11	10	17	11	26	23	6	8	5	5
Gestaltung	9	15	5	7	7	7	5	3	4	7
Kunst, Kunstwissenschaft allgemein	142	139	163	130	143	42	56	49	65	82
Musik, Musikwissenschaft	73	47	54	56	66	88	115	142	106	121
Sonstige Fachrichtungen	3	-	1	3	-	-	4	3	3	9
Allgemein	-	-	-	3	-	-	4	3	3	9
Ungeklärt/Unbekannt	3	-	1	-	-	-	-	-	-	-
Insgesamt	1 346	1 357	1 422	1 446	1 436	1 469	1 469	1 545	1 884	1 893

6. Belegungen (Fälle) von Gasthörern im Wintersemester 2013/14 nach Fächergruppen und Hochschularten

Fächergruppe	Insgesamt		Davon in der ...					
			ersten oder einzigen Fachrichtung		2. Fachrichtung		3. Fachrichtung	
	insgesamt	weiblich	zusammen	weiblich	zusammen	weiblich	zusammen	weiblich
Hochschulen								
Sprach- und Kulturwissenschaften	1 044	670	628	398	286	186	130	86
Sport	3	1	3	1	-	-	-	-
Rechts-, Wirtschafts- und Sozialwissenschaften	250	124	209	108	29	9	12	7
Mathematik, Naturwissenschaften	254	120	187	89	33	14	34	17
Humanmedizin/ Gesundheitswissenschaften	23	15	23	15	-	-	-	-
Agrar-, Forst- und Ernährungswissenschaften	2	1	2	1	-	-	-	-
Ingenieurwissenschaften	82	26	82	26	-	-	-	-
Kunst, Kunstwissenschaft	226	157	82	51	93	66	51	40
Sonstige Fachrichtungen	9	6	9	6	-	-	-	-
Insgesamt	1 893	1 120	1 225	695	441	275	227	150
Universitäten								
Sprach- und Kulturwissenschaften	1 035	662	621	392	285	185	129	85
Sport	3	1	3	1	-	-	-	-
Rechts-, Wirtschafts- und Sozialwissenschaften	205	94	164	78	29	9	12	7
Mathematik, Naturwissenschaften	250	119	183	88	33	14	34	17
Humanmedizin/ Gesundheitswissenschaften	23	15	23	15	-	-	-	-
Agrar-, Forst- und Ernährungswissenschaften	2	1	2	1	-	-	-	-
Ingenieurwissenschaften	48	14	48	14	-	-	-	-
Kunst, Kunstwissenschaft	185	132	42	27	92	65	51	40
Sonstige Fachrichtungen	9	6	9	6	-	-	-	-
Zusammen	1 760	1 044	1 095	622	439	273	226	149
Kunsthochschulen								
Kunst, Kunstwissenschaft	39	24	38	23	1	1	-	-
Zusammen	39	24	38	23	1	1	-	-
Fachhochschulen								
Sprach- und Kulturwissenschaften	9	8	7	6	1	1	1	1
Rechts-, Wirtschafts- und Sozialwissenschaften	45	30	45	30	-	-	-	-
Mathematik, Naturwissenschaften	4	1	4	1	-	-	-	-
Ingenieurwissenschaften	34	12	34	12	-	-	-	-
Kunst, Kunstwissenschaft	2	1	2	1	-	-	-	-
Zusammen	94	52	92	50	1	1	1	1

7. Belegungen (Fälle) von Gasthörern im Wintersemester 2013/14 nach Fächergruppen, Fachrichtungen und Geschlecht

Fächergruppe Fachrichtung	Insgesamt	Männlich	Weiblich
Sprach- und Kulturwissenschaften	1 044	374	670
Allgemeine und vergleichende Literatur- und Sprachwissenschaft	12	4	8
Altphilologie (klassische Philologie), Neugriechisch	7	4	3
Anglistik, Amerikanistik	62	19	43
Außereuropäische Sprach- und Kulturwissenschaften	96	18	78
Bibliothekswissenschaft, Dokumentation	34	16	18
Erziehungswissenschaften	16	6	10
Evangelische Theologie, - Religionslehre	110	41	69
Germanistik (Deutsch, germanische Sprachen ohne Anglistik)	83	21	62
Geschichte	388	163	225
Kulturwissenschaften	21	7	14
Philosophie	69	36	33
Psychologie	65	20	45
Romanistik	33	7	26
Slawistik, Baltistik, Finno-Ugristik	33	9	24
Sprach- und Kulturwissenschaften allgemein	15	3	12
Sport	3	2	1
Sport, Sportwissenschaft	3	2	1
Rechts-, Wirtschafts- und Sozialwissenschaften	250	126	124
Politikwissenschaften	30	20	10
Rechtswissenschaft	94	45	49
Sozialwesen	6	-	6
Sozialwissenschaften	7	4	3
Wirtschafts- und Gesellschaftslehre allgemein	11	5	6
Wirtschaftsingenieurwesen mit wirtschaftswissenschaftlichem Schwerpunkt	5	5	-
Wirtschaftswissenschaften	97	47	50
Mathematik, Naturwissenschaften	254	134	120
Biologie	21	8	13
Chemie	16	7	9
Geographie	15	10	5
Geowissenschaften (ohne Geographie)	24	14	10
Informatik	84	49	35
Mathematik	11	8	3
Mathematik, Naturwissenschaften allgemein	1	1	-
Pharmazie	60	18	42
Physik, Astronomie	22	19	3
Humanmedizin/Gesundheitswissenschaften	23	8	15
Gesundheitswissenschaften allgemein	20	8	12
Humanmedizin (ohne Zahnmedizin)	3	-	3
Agrar-, Forst- und Ernährungswissenschaften	2	1	1
Landespflege, Umweltgestaltung	2	1	1

Noch: 7. Belegungen (Fälle) von Gasthörern im Wintersemester 2013/14 nach Fächergruppen,
Fachrichtungen und Geschlecht

Fächergruppe Fachrichtung	Insgesamt	Männlich	Weiblich
Ingenieurwissenschaften	82	56	26
Architektur, Innenarchitektur	5	4	1
Bauingenieurwesen	13	10	3
Elektrotechnik	12	9	3
Ingenieurwesen allgemein	17	9	8
Maschinenbau/Verfahrenstechnik	27	21	6
Verkehrstechnik, Nautik	4	3	1
Vermessungswesen	3	-	3
Wirtschaftsingenieurwesen mit ingenieur- wissenschaftlichem Schwerpunkt	1	-	1
Kunst, Kunstwissenschaft	226	69	157
Bildende Kunst	11	4	7
Darstellende Kunst, Film und Fernsehen, Theaterwissenschaft	5	2	3
Gestaltung	7	2	5
Kunst, Kunstwissenschaft allgemein	82	24	58
Musik, Musikwissenschaft	121	37	84
Sonstige Fachrichtungen	9	3	6
Allgemein	9	3	6
Insgesamt	1 893	773	1 120

8. Gasthörer im Wintersemester 2013/14 nach Fächergruppen, Altersgruppen und Geschlecht

Fächergruppe	Insgesamt	im Alter von ... bis unter ... Jahren						
		unter 30	30 - 40	40 - 50	50 - 60	60 - 70	70 - 80	80 und mehr
Insgesamt								
Sprach- und Kulturwissenschaften	628	92	25	16	25	182	261	27
Sport	3	1	2	-	-	-	-	-
Rechts-, Wirtschafts- und Sozialwissenschaften	209	127	34	8	6	20	13	1
Mathematik, Naturwissenschaften	187	45	22	10	7	50	51	2
Humanmedizin/ Gesundheitswissenschaften	23	4	8	10	1	-	-	-
Agrar-, Forst- und Ernährungswissenschaften	2	-	1	-	1	-	-	-
Ingenieurwissenschaften	82	40	24	14	1	1	2	-
Kunst, Kunstwissenschaft	82	33	7	3	2	17	18	2
Sonstige Fachrichtungen	9	1	3	1	2	-	2	-
Insgesamt	1 225	343	126	62	45	270	347	32
weiblich								
Sprach- und Kulturwissenschaften	398	65	16	11	16	109	161	20
Sport	1	1	-	-	-	-	-	-
Rechts-, Wirtschafts- und Sozialwissenschaften	108	75	11	6	4	8	4	-
Mathematik, Naturwissenschaften	89	15	7	7	4	28	27	1
Humanmedizin/ Gesundheitswissenschaften	15	3	4	7	1	-	-	-
Agrar-, Forst- und Ernährungswissenschaften	1	-	-	-	1	-	-	-
Ingenieurwissenschaften	26	13	8	3	1	-	1	-
Kunst, Kunstwissenschaft	51	21	4	-	2	11	12	1
Sonstige Fachrichtungen	6	1	1	1	1	-	2	-
Zusammen	695	194	51	35	30	156	207	22

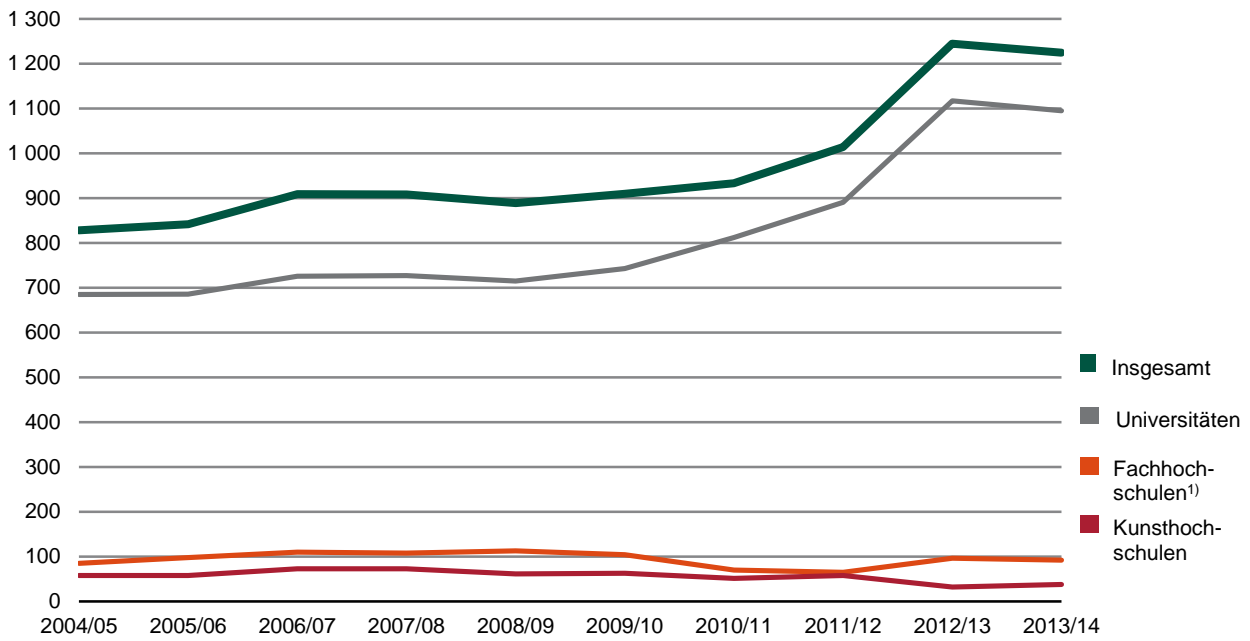
9. Gasthörer im Wintersemester 2013/14 nach Hochschulen und Altersgruppen

Hochschulen	Insgesamt	im Alter von ... bis unter ... Jahren						
		unter 30	30 - 40	40 -50	50 - 60	60 - 70	70 - 80	80 und mehr
Hochschulen								
Insgesamt	1 225	343	126	62	45	270	347	32
Universitäten								
Universität Leipzig	786	100	24	17	33	254	327	31
Technische Universität Dresden	41	9	10	7	2	5	8	-
Technische Universität Chemnitz	191	140	36	8	3	3	1	-
Technische Universität Bergakademie Freiberg	42	5	12	6	3	5	10	1
Dresden International University	35	11	13	10	1	-	-	-
Zusammen	1 095	265	95	48	42	267	346	32
Kunsthochschulen								
Hochschule für Bildende Künste Dresden	2	2	-	-	-	-	-	-
Hochschule für Grafik und Buchkunst Leipzig	16	14	2	-	-	-	-	-
Hochschule für Musik und Theater Leipzig	15	9	1	2	1	2	-	-
Hochschule für Musik Dresden	1	1	-	-	-	-	-	-
Palucca Hochschule für Tanz Dresden	4	4	-	-	-	-	-	-
Zusammen	38	30	3	2	1	2	-	-
Fachhochschulen								
Hochschule für Technik und Wirtschaft Dresden	22	16	3	3	-	-	-	-
Hochschule für Technik, Wirtschaft und Kultur Leipzig	17	8	5	3	-	-	1	-
Hochschule Mittweida	8	1	6	1	-	-	-	-
Hochschule Zittau/Görlitz	8	3	2	2	-	1	-	-
Westfälische Hochschule Zwickau	14	5	8	-	1	-	-	-
Evangelische Hochschule Dresden	5	2	1	2	-	-	-	-
AKAD Fachhochschule Leipzig	17	13	2	1	1	-	-	-
Europa Fachhochschule Fresenius, Außenstelle Zwickau	1	-	1	-	-	-	-	-
Zusammen	92	48	28	12	2	1	1	-

10. Ausländische Gasthörer im Wintersemester 2013/14 nach Kontinent, Herkunftsländern und Geschlecht

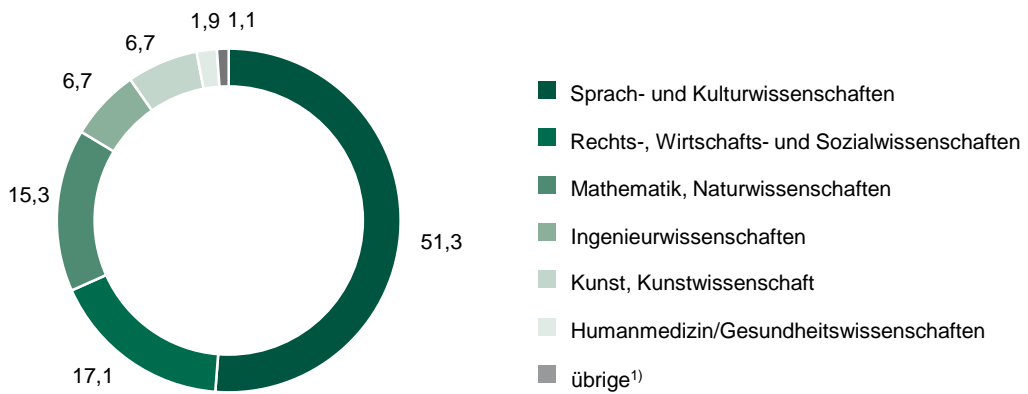
Kontinent Herkunftsland	Insgesamt	Männlich	Weiblich
Europa	48	17	31
Belgien	1	1	-
Bulgarien	2	-	2
Frankreich	2	-	2
Griechenland	2	1	1
Italien	2	1	1
Norwegen	2	-	2
Österreich	1	1	-
Polen	6	-	6
Russische Föderation	6	1	5
Schweden	1	-	1
Schweiz	4	2	2
Serbien	1	1	-
Spanien	6	4	2
Tschechische Republik	3	2	1
Ukraine	3	1	2
Ungarn	2	1	1
Vereinigtes Königreich	4	1	3
Afrika	1	1	-
Amerika	10	4	6
Brasilien	2	-	2
Chile	1	1	-
Kuba	1	-	1
Mexiko	1	1	-
Peru	1	1	-
Venezuela	1	1	-
Vereinigte Staaten	3	-	3
Asien	28	18	10
China	7	5	2
Indien	3	2	1
Indonesien	1	-	1
Irak	2	2	-
Iran, Islamische Republik	2	2	-
Israel	1	1	-
Japan	3	1	2
Jordanien	1	1	-
Korea, Republik	2	2	-
Malaysia	1	-	1
Nepal	2	1	1
Thailand	2	1	1
Turkmenistan	1	-	1
Insgesamt	87	40	47

Abb. 1 Gasthörer in den Wintersemestern 2004/05 bis 2013/14



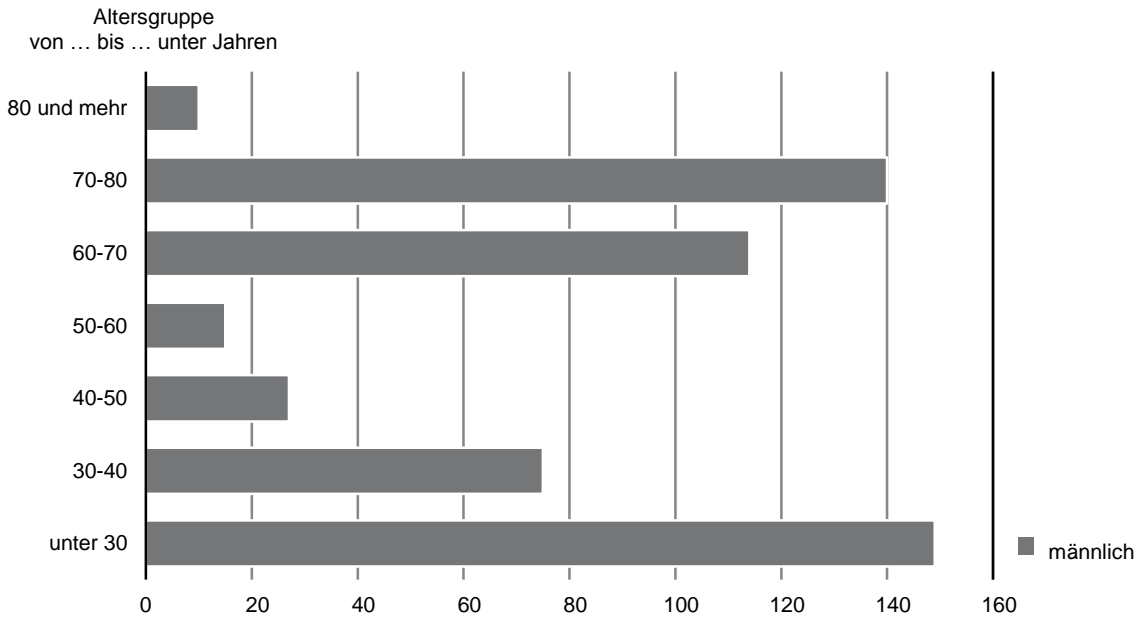
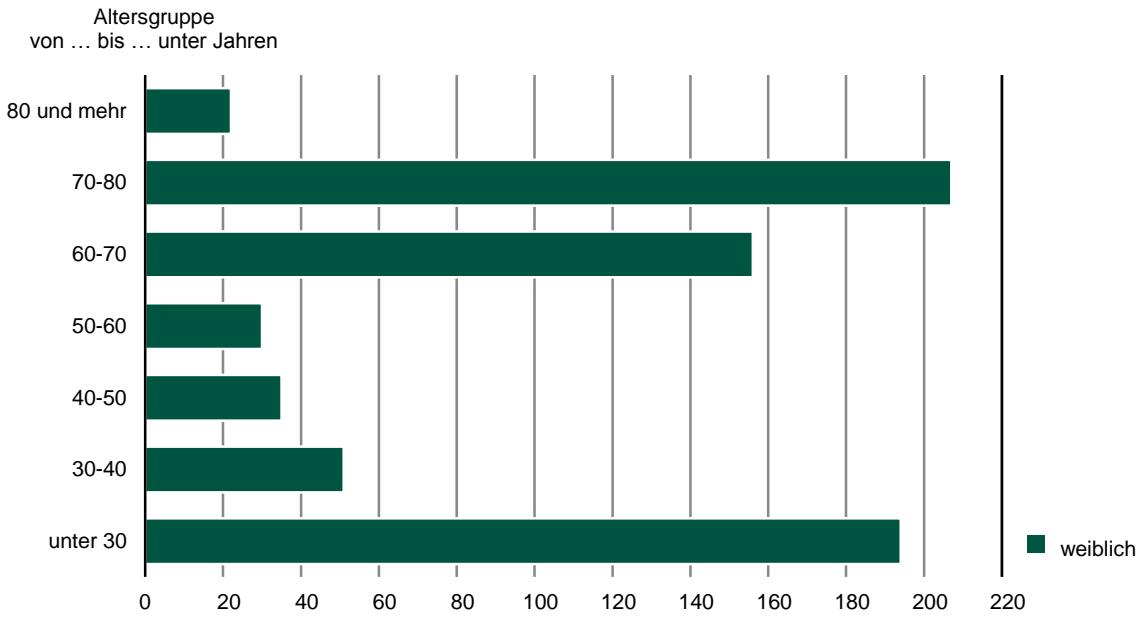
1) einschließlich Verwaltungsfachhochschulen

Abb. 2 Gasthörer im Wintersemester 2013/14 nach Fächergruppen der ersten Fachrichtung in Prozent



1) Sport; Veterinärmedizin; Agrar-, Forst- und Ernährungswissenschaften; sonstige Fachrichtungen

Abb. 3 Gasthörer im Wintersemester 2013/14 nach Altersgruppen und Geschlecht



Übersicht der Hochschulen in Sachsen

Universitäten

Universität Leipzig
 Technische Universität Dresden
 Technische Universität Chemnitz
 Technische Universität Bergakademie Freiberg
 Internationales Hochschulinstitut Zittau (ab 2013 der TU Dresden angegliedert)
 Handelshochschule Leipzig
 Dresden International University

Kunsthochschulen

Hochschule für Bildende Künste Dresden
 Hochschule für Grafik und Buchkunst Leipzig
 Hochschule für Musik und Theater "Felix Mendelssohn Bartholdy" Leipzig
 Hochschule für Musik "Carl Maria von Weber" Dresden
 Palucca Hochschule für Tanz Dresden
 Hochschule für Kirchenmusik Dresden
 Hochschule für Kirchenmusik Görlitz (Hochschule wurde zum 31.08.2008 geschlossen)

Fachhochschulen (ohne Verwaltungsfachhochschulen)

Deutsche Telekom Hochschule für Telekommunikation, Leipzig
 Evangelische Hochschule Dresden
 Hochschule für Technik und Wirtschaft Dresden - Hochschule für angewandte Wissenschaften
 Hochschule für Technik, Wirtschaft und Kultur Leipzig - Hochschule für angewandte Wissenschaften
 Hochschule Mittweida - Hochschule für angewandte Wissenschaften
 Hochschule Zittau/Görlitz - Hochschule für angewandte Wissenschaften
 Westsächsische Hochschule Zwickau - Hochschule für angewandte Wissenschaften
 Evangelische Hochschule Moritzburg
 AKAD Fachhochschule Leipzig
 Vogtländische Fachhochschule Plauen (Hochschule wurde zum 01.10.2009 aufgelöst)
 Europa Fachhochschule Fresenius, Außenstelle Zwickau
 Fachhochschule Dresden - Private Fachhochschule
 EBC Hochschule Dresden (ab 01.10.2011 erfolgt die Erfassung am Standort Hamburg)
 DPFA Hochschule Sachsen, Zwickau

Verwaltungsfachhochschulen

Hochschule der Sächsischen Polizei Rothenburg (FH)
 Fachhochschule der Sächsischen Verwaltung Meißen

Übersicht der Fachrichtungen der Gasthörer

Fächergruppe	Fachrichtungen
Sprach- und Kulturwissenschaften	Allgemeine und vergleichende Literatur- und Sprachwissenschaft Altphilologie (klassische Philologie), Neugriechisch Anglistik, Amerikanistik Außereuropäische Sprach- und Kulturwissenschaften Bibliothekswissenschaft, Dokumentation Erziehungswissenschaften Evangelische Theologie, - Religionslehre Germanistik (Deutsch, germanische Sprachen ohne Anglistik) Geschichte Katholische Theologie, - Religionslehre Kulturwissenschaften Philosophie Psychologie Romanistik Slawistik, Baltistik, Finno-Ugristik Sonderpädagogik Sprach- und Kulturwissenschaften allgemein
Sport	Sport, Sportwissenschaft
Rechts-, Wirtschafts- und Sozialwissenschaften	Politikwissenschaften Rechtswissenschaft Regionalwissenschaften Sozialwesen Sozialwissenschaften Verwaltungswissenschaft Wirtschafts- und Gesellschaftslehre allgemein Wirtschaftsingenieurwesen mit wirtschaftswissenschaftlichem Schwerpunkt Wirtschaftswissenschaften
Mathematik, Naturwissenschaften	Biologie Chemie Geographie Geowissenschaften (ohne Geographie) Informatik Mathematik Mathematik, Naturwissenschaften allgemein Pharmazie Physik, Astronomie
Humanmedizin/ Gesundheitswissenschaften	Gesundheitswissenschaften allgemein Humanmedizin (ohne Zahnmedizin) Zahnmedizin
Veterinärmedizin	Veterinärmedizin
Agrar-, Forst- und Ernährungswissenschaften	Agrar-, Forst- und Ernährungswissenschaften allgemein Agrarwissenschaften, Lebensmittel- und Getränketechnologie Ernährungs- und Haushaltswissenschaften Forstwissenschaft, Holzwirtschaft Landespflanze, Umweltgestaltung

Noch: Übersicht der Fachrichtungen der Gasthörer

Fächergruppe	Fachrichtungen
Ingenieurwissenschaften	Architektur, Innenarchitektur Bauingenieurwesen Bergbau, Hüttenwesen Elektrotechnik Ingenieurwesen allgemein Maschinenbau/Verfahrenstechnik Verkehrstechnik, Nautik Vermessungswesen Wirtschaftsingenieurwesen mit ingenieurwissenschaftlichem Schwerpunkt
Kunst, Kunstwissenschaft	Bildende Kunst Darstellende Kunst, Film und Fernsehen, Theaterwissenschaft Gestaltung Kunst, Kunstwissenschaft allgemein Musik, Musikwissenschaft
Sonstige Fachrichtungen	Allgemein (Allgemeiner Zugang zu Lehrveranstaltungen, daher Fachrichtung nicht bestimmbar) Ungeklärt/Unbekannt

Herausgeber:

Statistisches Landesamt des Freistaates Sachsen

Redaktion:

Statistisches Landesamt des Freistaates Sachsen

Gestaltung und Satz:

Statistisches Landesamt des Freistaates Sachsen

Redaktionsschluss:

März 2014

Bezug:

Statistisches Landesamt des Freistaates Sachsen

Hausanschrift: Macherstraße 63, 01917 Kamenz

Telefon: +49 3578 33-1424

Telefax: +49 3578 33-1499

E-Mail: vertrieb@statistik.sachsen.de

www.statistik.sachsen.de/shop

Verteilerhinweis

Diese Informationsschrift wird von der Sächsischen Staatsregierung im Rahmen ihrer verfassungsmäßigen Verpflichtung zur Information der Öffentlichkeit herausgegeben. Sie darf weder von politischen Parteien noch von deren Kandidaten oder Helfern zum Zwecke der Wahlwerbung verwendet werden. Dies gilt für alle Wahlen.

Missbräuchlich ist insbesondere die Verteilung auf Wahlveranstaltungen, an Informationsständen der Parteien sowie das Einlegen, Aufdrucken oder Aufkleben parteipolitischer Informationen oder Werbemittel.

Untersagt ist auch die Weitergabe an Dritte zur Verwendung bei der Wahlwerbung.

Copyright

Statistisches Landesamt des Freistaates Sachsen, Kamenz, 2014

Vervielfältigung und Verbreitung, auch auszugsweise, mit Quellenangabe gestattet.

ISSN 2195-304X