



Statistischer Bericht



Gasthörer an den Hochschulen im Freistaat Sachsen

2012

B III 11 – j/12

Zeichenerklärung

- Nichts vorhanden (genau Null)
- 0 weniger als die Hälfte von 1 in der letzten besetzten Stelle, jedoch mehr als nichts
- ... Angabe fällt später an
- / Zahlenwert nicht sicher genug
- . Zahlenwert unbekannt oder geheim zu halten
- x Tabellenfach gesperrt, weil Aussage nicht sinnvoll
- () Aussagewert ist eingeschränkt
- p vorläufige Zahl
- r berichtigte Zahl
- s geschätzte Zahl

Inhalt

	Seite
Vorbemerkungen	3
Erläuterungen	3
Ergebnisdarstellung	4

Tabellen

1. Gasthörer in den Wintersemestern 1992/93 bis 2012/13 nach Fächergruppen und Geschlecht	6
2. Gasthörer in den Wintersemestern 1992/93 bis 2012/13 nach Fächergruppen, Geschlecht und Hochschularten	11
3. Gasthörer in den Wintersemestern 1992/93 bis 2012/13 nach Hochschulen und Hochschularten	22
4. Gasthörer in den Wintersemestern 1992/93 bis 2012/13 nach Fächergruppen der ersten Fachrichtung und Hochschularten	26
4.1 Gasthörer in den Wintersemestern 1992/93 bis 2012/13 nach Fächergruppen der ersten Fachrichtung und Hochschulen	30
5. Belegungen (Fälle) von Gasthörern in den Wintersemestern 1992/93 bis 2012/13 nach Fächergruppen und Fachrichtungen	40
6. Belegungen (Fälle) von Gasthörern im Wintersemester 2012/13 nach Fächergruppen und Hochschularten	44
7. Belegungen (Fälle) von Gasthörern im Wintersemester 2012/13 nach Fächergruppen, Fachrichtungen und Geschlecht	45
8. Gasthörer im Wintersemester 2012/13 nach Fächergruppen, Altersgruppen und Geschlecht	47
9. Gasthörer im Wintersemester 2012/13 nach Hochschulen und Altersgruppen	48
10. Ausländische Gasthörer im Wintersemester 2012/13 nach Kontinent, Herkunftsländern und Geschlecht	49

Abbildungen

Abb. 1 Gasthörer in den Wintersemestern 2003/04 bis 2012/13	50
Abb. 2 Gasthörer im Wintersemester 2012/13 nach Fächergruppen der ersten Fachrichtung	50
Abb. 3 Gasthörer im Wintersemester 2012/13 nach Altersgruppen und Geschlecht	51

Anhang

Übersicht der Hochschulen in Sachsen	52
Übersicht der Fachrichtungen der Gasthörer	53

Vorbemerkungen

Im vorliegenden Statistischen Bericht sind die Ergebnisse der im Wintersemester 2012/13 durchgeführten statistischen Erhebung an allen Hochschulen im Freistaat Sachsen über die dort eingeschriebenen Gasthörer enthalten. Gasthörer können zu Lehrveranstaltungen an Hochschulen zugelassen werden, auch wenn sie eine Hochschulzugangsberechtigung nicht vorweisen können. Die hier veröffentlichten Tabellen enthalten Angaben zur Anzahl der Gasthörer, zur besuchten Fachrichtung sowie zu Alter und Geschlecht der Gasthörer. Die Gaststudierenden können sich für mehrere Fachrichtungen gleichzeitig einschreiben.

Rechtsgrundlage ist das Gesetz über die Statistik für das Hochschulwesen (Hochschulstatistikgesetz – HStatG) vom 2. November 1990 (BGBl. I S. 2414), zuletzt geändert durch Artikel 2 des Gesetzes vom 25. Juni 2005 (BGBl. I S. 1860) i. V. m. dem Gesetz über die Statistik für Bundeszwecke (Bundesstatistikgesetz – BStatG) vom 22. Januar 1987 (BGBl. I S. 462, 565), zuletzt geändert durch Artikel 3 des Gesetzes vom 7. September 2007 (BGBl. I S. 2246, 2249).

Gemäß Hochschulstatistikgesetz besteht für die Leiter der Hochschulen Auskunftspflicht.

Im Wintersemester 2012/13 gab es im Freistaat Sachsen sieben universitäre Einrichtungen, sechs Kunsthochschulen, elf Fachhochschulen und zwei Verwaltungsfachhochschulen.

Im Wintersemester 2012/13 gab es nicht an jeder Hochschule Gasthörer.

Erläuterungen

Hochschulen

Als Hochschulen werden alle nach Landesrecht anerkannten Hochschulen, unabhängig von der Trägerschaft, ausgewiesen. Sie dienen der Pflege und Entwicklung der Wissenschaften und der Künste durch Forschung, Lehre und Studium. Die Hochschulen bereiten auf berufliche Tätigkeiten vor, die die Anwendung wissenschaftlicher Erkenntnisse und Methoden oder die Fähigkeit zur künstlerischen Gestaltung erfordern.

Universitäten

Zu den Universitäten zählen die technischen Universitäten und andere gleichrangige wissenschaftliche Hochschulen. Sie besitzen i. d. R. das Promotions- und Habilitationsrecht.

Kunsthochschulen

Kunsthochschulen sind Hochschulen für bildende Künste, Gestaltung, Musik, Film und Fernsehen.

Fachhochschulen

Fachhochschulen bieten eine stärker anwendungsbezogene Ausbildung in Studiengängen für Ingenieure und für Berufe in den Bereichen Wirtschaft, Sozialwesen, Gestaltung und Informatik. Die Regelstudienzeit ist kürzer als an Universitäten.

Verwaltungsfachhochschulen

Verwaltungsfachhochschulen sind diejenigen verwaltungsinternen Fachhochschulen, an denen Nachwuchskräfte für den gehobenen nichttechnischen Dienst des Bundes und der Länder ausgebildet werden.

Gasthörer

Gasthörer oder Gaststudierende sind nicht (voll) immatrikulierte Teilnehmer einzelner Kurse oder Lehrveranstaltungen. Eine Hochschulzugangsberechtigung ist nicht erforderlich; folglich ist ein Fachstudium mit Abschlussprüfung für Gasthörer nicht möglich.

Fachrichtung, Fächergruppe

Fachrichtungen bezeichnen in der Statistik der Gasthörer die fachliche Zuordnung der besuchten Lehrveranstaltungen. Mehrere verwandte Fachrichtungen werden zu Fächergruppen zusammengefasst.

Ausländer

Als Ausländer gelten Personen, die nicht die deutsche Staatsangehörigkeit besitzen und im Bundesgebiet nicht nur vorübergehend anwesend sind. Personen, die neben der deutschen noch eine weitere Staatsangehörigkeit angeben, rechnen nicht zu den Ausländern.

Abkürzungen

FH - Fachhochschule

Ergebnisdarstellung

Im Wintersemester 2012/13 wurden von den Hochschulen Sachsens 1 245 **Gasthörer** gemeldet. Das waren 231 Gasthörer mehr als im Wintersemester 2011/12. 694 bzw. 55,7 Prozent der Gasthörenden waren **Frauen**.

1 117 Gasthörer bzw. 89,7 Prozent besuchten das vielfältige Angebot an den **Universitäten**. 96 Gasthörer bzw. 7,7 Prozent interessierten sich für Lehrveranstaltungen an einer **Fachhochschule**, das waren 31 bzw. 47,7 Prozent mehr als im Wintersemester 2011/12. An den **Kunsthochschulen** ist die Zahl der Gasthörer mit 32 bzw. 2,6 Prozent gesunken. An den **Verwaltungsfachhochschulen** schrieben sich im aktuellen Wintersemester keine Gasthörer ein.

An der Universität Leipzig schrieben sich zu den Lehrver-

anstaltungen 796 Gasthörer (63,9 Prozent) ein, damit stieg die Gasthörerschaft zum Vorjahr um 76 Personen. Diese steht damit an erster Stelle bei den Universitäten. An zweiter Stelle steht die Technische Universität Chemnitz mit 191 Gasthörern (15,3 Prozent). An der Technischen Universität Dresden meldeten sich 59 Gasthörer (4,7 Prozent) an. Diese Bildungseinrichtung liegt somit an dritter Stelle. Bezogen auf die an den einzelnen Hochschulen immatrikulierten Studenten im Wintersemester 2012/13, nahm die Gasthörerausbildung eine untergeordnete Rolle ein. Nur 1,4 Prozent der Teilnehmer an Lehrveranstaltungen der Universitäten waren Gasthörer. An den Fachhochschulen betrug der Anteil der Gasthörer an der Gesamthörerschaft sogar nur 0,3 Prozent. An den Kunsthochschulen lag der Anteil an der Gesamthörerschaft bei 1,1 Prozent.

Studenten und Gasthörer im Wintersemester 2012/13 nach Hochschularten

Hochschulart	Studenten		Frauenanteil in %	Gasthörer		Frauenanteil in %
	insgesamt	weiblich		insgesamt	weiblich	
Hochschulen insgesamt	112 724	50 655	44,9	1 245	694	55,7
Universitäten	79 685	37 808	47,4	1 117	622	55,7
Kunsthochschulen	2 833	1 594	56,3	32	23	71,9
Fachhochschulen (ohne Verwaltungsfachhochschulen)	29 184	10 781	36,9	96	49	51,0
Verwaltungsfachhochschulen	1 022	472	46,2	-	-	-

704 (56,5 Prozent) aller Gasthörer bevorzugten als erste Fachrichtung Gebiete der Sprach- und Kulturwissenschaften. An zweiter Position folgte die Fächergruppe Rechts-, Wirtschafts- und Sozialwissenschaften, welche 227 bzw. 18,2 Prozent der Gasthörer wählten, 108 bzw. 8,7 Prozent entschieden sich für die Fächergruppe Mathematik, Naturwissenschaften.

Da sich Gasthörer für mehrere Fachrichtungen einschreiben können, ergibt sich eine Fallzahl von 1 884 Belegungen. Die beliebtesten Fachrichtungen waren Geschichte mit 447 Gasthörern, Evangelische Theologie – Religionslehre (127) und Rechtswissenschaft (125). Die Fachrichtung Musik, Musikwissenschaft kam mit 106 Gasthörern auf den vierten Rang.

439 Gasthörer wählten eine zweite Fachrichtung und 200 sogar eine dritte.

Etwa die Hälfte (612 bzw. 49,2 Prozent) aller Gasthörer waren 60 Jahre oder älter, 253 bzw. 20,3 Prozent gehörten zu der Altersgruppe der 30- bis unter 60-Jährigen und 380 bzw. 30,5 Prozent waren jünger als 30 Jahre.

Fast alle (603 bzw. 98,5 Prozent) der über 60-Jährigen schrieben sich an einer Universität ein. In dieser Alters-

gruppe entschieden sich 529 bzw. 86,4 Prozent sich für eine Fachrichtung der Fächergruppe Sprach- und Kulturwissenschaften.

Auch die Mehrheit der unter 30-jährigen Gasthörer besuchte Lehrveranstaltungen an einer Universität (317 Personen bzw. 83,4 Prozent). Die meisten Gasthörer (166 bzw. 43,7 Prozent) entschieden sich dabei für die Fächergruppe Rechts-, Wirtschafts- und Sozialwissenschaften.

Im Wintersemester 2012/13 waren unter den Gasthörern 71 **Ausländer** (5,7 Prozent), damit stieg der Ausländeranteil im Vergleich zum vorhergehenden Wintersemester um 0,8 Prozentpunkte. Die meisten ausländischen Gasthörer (39 bzw. 54,9 Prozent) kamen aus Europa, 10 Gasthörer aus Amerika und 22 hatten ihre Herkunftsländer in Afrika und Asien. 22 Gasthörer mit ausländischer Staatsangehörigkeit (31,0 Prozent) besuchten im Berichtsemester die Lehrveranstaltungen der Fächergruppe Sprach- und Kulturwissenschaft. Auf Platz zwei der Beliebtheitskala befand sich mit 16 Gasthörern die Rechts-, Wirtschafts- und Sozialwissenschaften und den dritten Platz belegte die Fächergruppe Ingenieurwissenschaften mit 11 ausländischen Gasthörern.

**Ausländische Gasthörer in den Wintersemestern 1992/93, 2011/12 und 2012/13
nach ausgewählten Fächergruppen**

Fächergruppe	Wintersemester		
	1992/93	2011/12	2012/13
Insgesamt	46	50	71
darunter			
Sprach- und Kulturwissenschaften	34	14	22
Rechts-, Wirtschafts- und Sozialwissenschaften	1	5	16
Mathematik, Naturwissenschaften	-	6	9
Ingenieurwissenschaften	-	7	11
Kunst, Kunstwissenschaft	7	14	8

1. Gasthörer in den Wintersemestern 1992/93 bis 2012/13 nach Fächergruppen und Geschlecht

Fächergruppe	Wintersemester	Gasthörer			Ausländische Gasthörer
		insgesamt	männlich	weiblich	
Sprach- und Kulturwissenschaften	1992/93	362	145	217	34
	1993/94	239	73	166	16
	1994/95	249	79	170	29
	1995/96	231	83	148	11
	1996/97	272	105	167	16
	1997/98	197	62	135	23
	1998/99	257	101	156	24
	1999/00	261	121	140	21
	2000/01	246	87	159	9
	2001/02	341	123	218	23
	2002/03	391	129	262	18
	2003/04	430	150	280	22
	2004/05	400	136	264	10
	2005/06	438	143	295	8
	2006/07	456	151	305	14
	2007/08	457	157	300	11
	2008/09	510	180	330	14
	2009/10	458	166	292	16
	2010/11	566	206	360	23
	2011/12	577	224	353	14
2012/13	704	270	434	22	
Sport	1992/93	2	1	1	-
	1993/94	13	10	3	-
	1994/95	3	3	-	-
	1995/96	1	1	-	-
	1996/97	3	3	-	-
	1997/98	-	-	-	-
	1998/99	-	-	-	-
	1999/00	-	-	-	-
	2000/01	-	-	-	-
	2001/02	1	-	1	-
	2002/03	2	1	1	-
	2003/04	3	2	1	-
	2004/05	-	-	-	-
	2005/06	1	-	1	-
	2006/07	1	-	1	-
	2007/08	2	1	1	1
2008/09	-	-	-	-	
2009/10	1	1	-	-	
2010/11	1	1	-	-	
2011/12	1	-	1	-	
2012/13	2	-	2	1	
Rechts-, Wirtschafts- und Sozialwissenschaften	1992/93	33	17	16	1
	1993/94	36	17	19	3
	1994/95	46	25	21	4
	1995/96	78	51	27	3
	1996/97	139	67	72	6
	1997/98	114	69	45	9
	1998/99	164	94	70	16
	1999/00	163	88	75	25
	2000/01	171	95	76	30
	2001/02	329	231	98	60
	2002/03	188	101	87	52
	2003/04	166	101	65	51
	2004/05	165	87	78	44
2005/06	141	65	76	50	

Noch: 1. Gasthörer in den Wintersemestern 1992/93 bis 2012/13 nach Fächergruppen und Geschlecht

Fächergruppe	Wintersemester	Gasthörer			Ausländische Gasthörer
		insgesamt	männlich	weiblich	
Noch: Rechts-, Wirtschafts- und Sozialwissenschaften	2006/07	156	86	70	47
	2007/08	183	90	93	10
	2008/09	131	73	58	3
	2009/10	150	66	84	11
	2010/11	124	73	51	13
	2011/12	147	64	83	5
	2012/13	227	115	112	16
Mathematik, Naturwissenschaften	1992/93	11	6	5	-
	1993/94	39	27	12	10
	1994/95	19	14	5	-
	1995/96	15	12	3	1
	1996/97	22	17	5	-
	1997/98	25	16	9	-
	1998/99	22	15	7	3
	1999/00	58	31	27	4
	2000/01	141	70	71	6
	2001/02	104	65	39	3
	2002/03	128	78	50	5
	2003/04	109	62	47	5
	2004/05	106	58	48	7
	2005/06	94	62	32	4
	2006/07	92	61	31	4
	2007/08	91	55	36	10
	2008/09	85	51	34	3
	2009/10	95	52	43	5
	2010/11	81	52	29	7
	2011/12	81	48	33	6
2012/13	108	72	36	9	
Humanmedizin/ Gesundheitswissenschaften	1992/93	16	6	10	4
	1993/94	31	12	19	5
	1994/95	5	3	2	3
	1995/96	-	-	-	-
	1996/97	-	-	-	-
	1997/98	3	1	2	-
	1998/99	-	-	-	-
	1999/00	8	5	3	-
	2000/01	2	2	-	-
	2001/02	3	1	2	1
	2002/03	1	-	1	-
	2003/04	-	-	-	-
	2004/05	3	1	2	-
	2005/06	1	1	-	-
	2006/07	4	2	2	-
	2007/08	17	4	13	-
	2008/09	4	3	1	-
	2009/10	60	19	41	-
	2010/11	14	9	5	1
	2011/12	60	16	44	4
2012/13	45	16	29	4	
Veterinärmedizin	1992/93	-	-	-	-
	1993/94	-	-	-	-
	1994/95	-	-	-	-
	1995/96	-	-	-	-
	1996/97	-	-	-	-
	1997/98	1	1	-	-

Noch: 1. Gasthörer in den Wintersemestern 1992/93 bis 2012/13 nach Fächergruppen und Geschlecht

Fächergruppe	Wintersemester	Gasthörer			Ausländische Gasthörer
		insgesamt	männlich	weiblich	
Noch: Veterinärmedizin	1998/99	-	-	-	-
	1999/00	-	-	-	-
	2000/01	1	-	1	-
	2001/02	-	-	-	-
	2002/03	2	2	-	-
	2003/04	-	-	-	-
	2004/05	3	2	1	-
	2005/06	1	1	-	-
	2006/07	1	-	1	-
	2007/08	-	-	-	-
	2008/09	-	-	-	-
	2009/10	-	-	-	-
	2010/11	-	-	-	-
	2011/12	-	-	-	-
2012/13	-	-	-	-	
Agrar-, Forst- und Ernährungswissenschaften	1992/93	1	-	1	-
	1993/94	9	4	5	-
	1994/95	7	3	4	-
	1995/96	2	1	1	-
	1996/97	-	-	-	-
	1997/98	2	2	-	-
	1998/99	5	2	3	-
	1999/00	4	1	3	1
	2000/01	4	1	3	-
	2001/02	1	-	1	-
	2002/03	2	1	1	-
	2003/04	-	-	-	-
	2004/05	1	1	-	-
	2005/06	6	3	3	-
	2006/07	2	1	1	-
	2007/08	3	1	2	-
	2008/09	2	-	2	1
	2009/10	1	-	1	-
2010/11	5	3	2	-	
2011/12	7	2	5	-	
2012/13	4	2	2	-	
Ingenieurwissenschaften	1992/93	23	17	6	-
	1993/94	34	21	13	5
	1994/95	51	37	14	3
	1995/96	13	12	1	1
	1996/97	35	24	11	1
	1997/98	27	18	9	3
	1998/99	32	21	11	4
	1999/00	33	25	8	1
	2000/01	28	21	7	1
	2001/02	20	14	6	4
	2002/03	31	23	8	2
	2003/04	33	22	11	1
	2004/05	33	22	11	1
	2005/06	47	27	20	2
	2006/07	60	44	16	5
	2007/08	45	34	11	2
2008/09	54	39	15	4	
2009/10	57	40	17	14	
2010/11	50	38	12	3	

Noch: 1. Gasthörer in den Wintersemestern 1992/93 bis 2012/13 nach Fächergruppen und Geschlecht

Fächergruppe	Wintersemester	Gasthörer			Ausländische Gasthörer
		insgesamt	männlich	weiblich	
Noch: Ingenieurwissenschaften	2011/12	41	33	8	7
	2012/13	91	60	31	11
Kunst, Kunstwissenschaft	1992/93	89	34	55	7
	1993/94	203	83	120	16
	1994/95	291	126	165	29
	1995/96	103	40	63	12
	1996/97	130	40	90	14
	1997/98	116	29	87	7
	1998/99	117	35	82	8
	1999/00	111	40	71	18
	2000/01	97	28	69	9
	2001/02	66	25	41	11
	2002/03	85	21	64	7
	2003/04	94	31	63	10
	2004/05	114	38	76	11
	2005/06	113	37	76	11
	2006/07	136	44	92	20
	2007/08	107	29	78	17
	2008/09	103	30	73	17
	2009/10	88	19	69	16
	2010/11	88	26	62	14
2011/12	97	34	63	14	
2012/13	61	16	45	8	
Sonstige Fachrichtungen	1992/93	5	2	3	-
	1993/94	12	5	7	1
	1994/95	72	28	44	2
	1995/96	-	-	-	-
	1996/97	-	-	-	-
	1997/98	-	-	-	-
	1998/99	1	1	-	-
	1999/00	2	-	2	-
	2000/01	28	27	1	1
	2001/02	3	2	1	-
	2002/03	4	2	2	3
	2003/04	3	3	-	3
	2004/05	3	2	1	3
	2005/06	-	-	-	-
	2006/07	1	1	-	1
	2007/08	3	-	3	3
2008/09	-	-	-	-	
2009/10	-	-	-	-	
2010/11	4	3	1	-	
2011/12	3	2	1	-	
2012/13	3	-	3	-	
Insgesamt	1992/93	542	228	314	46
	1993/94	616	252	364	56
	1994/95	743	318	425	70
	1995/96	443	200	243	28
	1996/97	601	256	345	37
	1997/98	485	198	287	42
	1998/99	598	269	329	55
	1999/00	640	311	329	70
	2000/01	718	331	387	56
	2001/02	868	461	407	102
	2002/03	834	358	476	87

Noch: 1. Gasthörer in den Wintersemestern 1992/93 bis 2012/13 nach Fächergruppen und Geschlecht

Fächergruppe	Wintersemester	Gasthörer			Ausländische Gasthörer
		insgesamt	männlich	weiblich	
Noch: Insgesamt	2003/04	838	371	467	92
	2004/05	828	347	481	76
	2005/06	842	339	503	75
	2006/07	909	390	519	91
	2007/08	908	371	537	54
	2008/09	889	376	513	42
	2009/10	910	363	547	62
	2010/11	933	411	522	61
	2011/12	1 014	423	591	50
	2012/13	1 245	551	694	71

2. Gasthörer in den Wintersemestern 1992/93 bis 2012/13 nach Fächergruppen, Geschlecht und Hochschularten

Fächergruppe	Wintersemester	Gasthörer			Ausländische Gasthörer
		insgesamt	männlich	weiblich	
Universitäten					
Sprach- und Kulturwissenschaften	1992/93	361	145	216	34
	1993/94	237	73	164	16
	1994/95	239	77	162	26
	1995/96	139	48	91	11
	1996/97	182	62	120	14
	1997/98	171	54	117	21
	1998/99	253	100	153	24
	1999/00	257	121	136	20
	2000/01	239	86	153	9
	2001/02	337	122	215	22
	2002/03	385	127	258	18
	2003/04	425	150	275	22
	2004/05	397	136	261	10
	2005/06	428	143	285	8
	2006/07	449	149	300	13
	2007/08	449	155	294	11
	2008/09	499	177	322	11
2009/10	451	165	286	14	
2010/11	561	205	356	20	
2011/12	572	224	348	13	
2012/13	694	269	425	18	
Sport	1992/93	2	1	1	-
	1993/94	13	10	3	-
	1994/95	3	3	-	-
	1995/96	1	1	-	-
	1996/97	3	3	-	-
	1997/98	-	-	-	-
	1998/99	-	-	-	-
	1999/00	-	-	-	-
	2000/01	-	-	-	-
	2001/02	1	-	1	-
	2002/03	2	1	1	-
	2003/04	3	2	1	-
	2004/05	-	-	-	-
	2005/06	1	-	1	-
	2006/07	1	-	1	-
2007/08	2	1	1	1	
2008/09	-	-	-	-	
2009/10	1	1	-	-	
2010/11	1	1	-	-	
2011/12	1	-	1	-	
2012/13	2	-	2	1	
Rechts-, Wirtschafts- und Sozialwissenschaften	1992/93	27	13	14	1
	1993/94	32	16	16	3
	1994/95	41	24	17	4
	1995/96	23	15	8	-
	1996/97	60	18	42	4
	1997/98	45	24	21	7
	1998/99	43	23	20	11
	1999/00	48	30	18	23
	2000/01	62	40	22	29
	2001/02	111	69	42	57

Noch: 2. Gasthörer in den Wintersemestern 1992/93 bis 2012/13 nach Fächergruppen, Geschlecht und Hochschularten

Fächergruppe	Wintersemester	Gasthörer			Ausländische Gasthörer
		insgesamt	männlich	weiblich	
noch: Universitäten					
Noch: Rechts-, Wirtschafts- und Sozialwissenschaften	2002/03	111	62	49	47
	2003/04	109	71	38	49
	2004/05	107	59	48	43
	2005/06	94	48	46	45
	2006/07	92	56	36	44
	2007/08	113	65	48	7
	2008/09	59	33	26	3
	2009/10	89	43	46	8
	2010/11	93	55	38	6
	2011/12	112	47	65	1
	2012/13	193	102	91	13
Mathematik, Naturwissenschaften	1992/93	11	6	5	-
	1993/94	36	25	11	8
	1994/95	18	13	5	-
	1995/96	11	8	3	1
	1996/97	17	13	4	-
	1997/98	25	16	9	-
	1998/99	21	15	6	3
	1999/00	54	27	27	4
	2000/01	139	69	70	5
	2001/02	98	59	39	2
	2002/03	111	65	46	5
	2003/04	104	58	46	5
	2004/05	99	54	45	7
	2005/06	86	54	32	3
	2006/07	89	59	30	4
	2007/08	87	54	33	9
	2008/09	81	49	32	3
	2009/10	91	52	39	4
	2010/11	74	49	25	6
2011/12	76	46	30	6	
2012/13	96	62	34	8	
Humanmedizin/ Gesundheitswissenschaften	1992/93	16	6	10	4
	1993/94	31	12	19	5
	1994/95	5	3	2	3
	1995/96	-	-	-	-
	1996/97	-	-	-	-
	1997/98	3	1	2	-
	1998/99	-	-	-	-
	1999/00	8	5	3	-
	2000/01	2	2	-	-
	2001/02	3	1	2	1
	2002/03	1	-	1	-
	2003/04	-	-	-	-
	2004/05	3	1	2	-
	2005/06	1	1	-	-
	2006/07	4	2	2	-
	2007/08	17	4	13	-
	2008/09	3	3	-	-
	2009/10	60	19	41	-
	2010/11	14	9	5	1
2011/12	59	16	43	4	
2012/13	44	16	28	4	

Noch: 2. Gasthörer in den Wintersemestern 1992/93 bis 2012/13 nach Fächergruppen, Geschlecht und Hochschularten

Fächergruppe	Wintersemester	Gasthörer			Ausländische Gasthörer
		insgesamt	männlich	weiblich	
noch: Universitäten					
Veterinärmedizin	1992/93	-	-	-	-
	1993/94	-	-	-	-
	1994/95	-	-	-	-
	1995/96	-	-	-	-
	1996/97	-	-	-	-
	1997/98	1	1	-	-
	1998/99	-	-	-	-
	1999/00	-	-	-	-
	2000/01	1	-	1	-
	2001/02	-	-	-	-
	2002/03	2	2	-	-
	2003/04	-	-	-	-
	2004/05	3	2	1	-
	2005/06	1	1	-	-
	2006/07	1	-	1	-
	2007/08	-	-	-	-
	2008/09	-	-	-	-
2009/10	-	-	-	-	
2010/11	-	-	-	-	
2011/12	-	-	-	-	
2012/13	-	-	-	-	
Agrar-, Forst- und Ernährungswissenschaften	1992/93	1	-	1	-
	1993/94	9	4	5	-
	1994/95	7	3	4	-
	1995/96	2	1	1	-
	1996/97	-	-	-	-
	1997/98	2	2	-	-
	1998/99	1	-	1	-
	1999/00	2	-	2	1
	2000/01	3	1	2	-
	2001/02	-	-	-	-
	2002/03	1	1	-	-
	2003/04	-	-	-	-
	2004/05	1	1	-	-
	2005/06	3	2	1	-
	2006/07	1	1	-	-
	2007/08	-	-	-	-
	2008/09	1	-	1	-
2009/10	-	-	-	-	
2010/11	1	1	-	-	
2011/12	3	-	3	-	
2012/13	3	2	1	-	
Ingenieurwissenschaften	1992/93	9	7	2	-
	1993/94	17	10	7	2
	1994/95	28	19	9	2
	1995/96	10	9	1	-
	1996/97	16	13	3	-
	1997/98	18	12	6	-
	1998/99	17	11	6	2
	1999/00	17	14	3	-
	2000/01	8	7	1	-
	2001/02	7	6	1	-
	2002/03	12	9	3	2

Noch: 2. Gasthörer in den Wintersemestern 1992/93 bis 2012/13 nach Fächergruppen, Geschlecht und Hochschularten

Fächergruppe	Wintersemester	Gasthörer			Ausländische Gasthörer
		insgesamt	männlich	weiblich	
noch: Universitäten					
Noch: Ingenieurwissenschaften	2003/04	14	8	6	1
	2004/05	20	15	5	1
	2005/06	17	11	6	2
	2006/07	26	20	6	3
	2007/08	29	23	6	2
	2008/09	31	24	7	2
	2009/10	26	23	3	8
	2010/11	29	23	6	2
	2011/12	26	22	4	7
	2012/13	55	39	16	11
Kunst, Kunstwissenschaft	1992/93	6	-	6	-
	1993/94	11	-	11	-
	1994/95	39	7	32	-
	1995/96	19	2	17	-
	1996/97	45	10	35	1
	1997/98	54	9	45	-
	1998/99	47	7	40	-
	1999/00	56	19	37	-
	2000/01	46	6	40	-
	2001/02	13	4	9	-
	2002/03	29	6	23	-
	2003/04	49	14	35	2
	2004/05	55	16	39	-
	2005/06	55	17	38	-
	2006/07	63	24	39	3
	2007/08	30	4	26	2
	2008/09	41	13	28	-
2009/10	25	5	20	1	
2010/11	37	6	31	-	
2011/12	39	8	31	2	
2012/13	27	5	22	-	
Sonstige Fachrichtungen	1992/93	-	-	-	-
	1993/94	1	1	-	-
	1994/95	-	-	-	-
	1995/96	-	-	-	-
	1996/97	-	-	-	-
	1997/98	-	-	-	-
	1998/99	-	-	-	-
	1999/00	-	-	-	-
	2000/01	1	1	-	1
	2001/02	1	1	-	-
	2002/03	-	-	-	-
	2003/04	-	-	-	-
	2004/05	-	-	-	-
	2005/06	-	-	-	-
	2006/07	-	-	-	-
	2007/08	-	-	-	-
	2008/09	-	-	-	-
2009/10	-	-	-	-	
2010/11	2	1	1	-	
2011/12	3	2	1	-	
2012/13	3	-	3	-	

Noch: 2. Gasthörer in den Wintersemestern 1992/93 bis 2012/13 nach Fächergruppen, Geschlecht und Hochschularten

Fächergruppe	Wintersemester	Gasthörer			Ausländische Gasthörer
		insgesamt	männlich	weiblich	
noch: Universitäten					
Zusammen	1992/93	433	178	255	39
	1993/94	387	151	236	34
	1994/95	380	149	231	35
	1995/96	205	84	121	12
	1996/97	323	119	204	19
	1997/98	319	119	200	28
	1998/99	382	156	226	40
	1999/00	442	216	226	48
	2000/01	501	212	289	44
	2001/02	571	262	309	82
	2002/03	654	273	381	72
	2003/04	704	303	401	79
	2004/05	685	284	401	61
	2005/06	686	277	409	58
	2006/07	726	311	415	67
	2007/08	727	306	421	32
	2008/09	715	299	416	19
	2009/10	743	308	435	35
	2010/11	812	350	462	35
	2011/12	891	365	526	33
	2012/13	1 117	495	622	55
Kunsthochschulen					
Sprach- und Kulturwissenschaften	1992/93	-	-	-	-
	1993/94	-	-	-	-
	1994/95	2	1	1	-
	1995/96	-	-	-	-
	1996/97	-	-	-	-
	1997/98	-	-	-	-
	1998/99	-	-	-	-
	1999/00	-	-	-	-
	2000/01	-	-	-	-
	2001/02	1	1	-	-
	2002/03	-	-	-	-
	2003/04	2	-	2	-
	2004/05	-	-	-	-
	2005/06	-	-	-	-
	2006/07	-	-	-	-
	2007/08	-	-	-	-
	2008/09	-	-	-	-
	2009/10	-	-	-	-
	2010/11	-	-	-	-
	2011/12	-	-	-	-
	2012/13	-	-	-	-
Ingenieurwissenschaften	1992/93	3	2	1	-
	1993/94	-	-	-	-
	1994/95	-	-	-	-
	1995/96	-	-	-	-
	1996/97	-	-	-	-
	1997/98	-	-	-	-
	1998/99	-	-	-	-
	1999/00	-	-	-	-

Noch: 2. Gasthörer in den Wintersemestern 1992/93 bis 2012/13 nach Fächergruppen, Geschlecht und Hochschularten

Fächergruppe	Wintersemester	Gasthörer			Ausländische Gasthörer
		insgesamt	männlich	weiblich	
noch: Kunsthochschulen					
Noch: Ingenieurwissenschaften	2000/01	-	-	-	-
	2001/02	-	-	-	-
	2002/03	-	-	-	-
	2003/04	-	-	-	-
	2004/05	-	-	-	-
	2005/06	-	-	-	-
	2006/07	-	-	-	-
	2007/08	-	-	-	-
	2008/09	-	-	-	-
	2009/10	-	-	-	-
	2010/11	-	-	-	-
	2011/12	-	-	-	-
	2012/13	-	-	-	-
Kunst, Kunstwissenschaft	1992/93	83	34	49	7
	1993/94	192	83	109	16
	1994/95	252	119	133	29
	1995/96	84	38	46	12
	1996/97	84	30	54	13
	1997/98	60	20	40	7
	1998/99	68	28	40	8
	1999/00	52	20	32	17
	2000/01	49	21	28	9
	2001/02	48	20	28	11
	2002/03	56	15	41	7
	2003/04	45	17	28	8
	2004/05	58	21	37	11
	2005/06	58	20	38	11
	2006/07	73	20	53	17
	2007/08	73	23	50	15
	2008/09	61	16	45	17
2009/10	63	14	49	15	
2010/11	51	20	31	14	
2011/12	58	26	32	12	
2012/13	32	9	23	8	
Sonstige Fachrichtungen	1992/93	5	2	3	-
	1993/94	6	2	4	1
	1994/95	5	2	3	-
	1995/96	-	-	-	-
	1996/97	-	-	-	-
	1997/98	-	-	-	-
	1998/99	-	-	-	-
	1999/00	2	-	2	-
	2000/01	-	-	-	-
	2001/02	2	1	1	-
	2002/03	-	-	-	-
	2003/04	-	-	-	-
	2004/05	-	-	-	-
	2005/06	-	-	-	-
	2006/07	-	-	-	-
	2007/08	-	-	-	-
	2008/09	-	-	-	-
2009/10	-	-	-	-	
2010/11	-	-	-	-	

Noch: 2. Gasthörer in den Wintersemestern 1992/93 bis 2012/13 nach Fächergruppen, Geschlecht und Hochschularten

Fächergruppe	Wintersemester	Gasthörer			Ausländische Gasthörer
		insgesamt	männlich	weiblich	
noch: Kunsthochschulen					
Noch: Sonstige Fachrichtungen	2011/12	-	-	-	-
	2012/13	-	-	-	-
Zusammen	1992/93	91	38	53	7
	1993/94	198	85	113	17
	1994/95	259	122	137	29
	1995/96	84	38	46	12
	1996/97	84	30	54	13
	1997/98	60	20	40	7
	1998/99	68	28	40	8
	1999/00	54	20	34	17
	2000/01	49	21	28	9
	2001/02	51	22	29	11
	2002/03	56	15	41	7
	2003/04	47	17	30	8
	2004/05	58	21	37	11
	2005/06	58	20	38	11
	2006/07	73	20	53	17
	2007/08	73	23	50	15
	2008/09	61	16	45	17
	2009/10	63	14	49	15
	2010/11	51	20	31	14
	2011/12	58	26	32	12
	2012/13	32	9	23	8
Fachhochschulen (ohne Verwaltungsfachhochschulen)					
Sprach- und Kulturwissenschaften	1992/93	1	-	1	-
	1993/94	2	-	2	-
	1994/95	8	1	7	3
	1995/96	92	35	57	-
	1996/97	90	43	47	2
	1997/98	26	8	18	2
	1998/99	4	1	3	-
	1999/00	4	-	4	1
	2000/01	7	1	6	-
	2001/02	3	-	3	1
	2002/03	6	2	4	-
	2003/04	3	-	3	-
	2004/05	3	-	3	-
	2005/06	10	-	10	-
	2006/07	7	2	5	1
	2007/08	8	2	6	-
	2008/09	11	3	8	3
2009/10	7	1	6	2	
2010/11	5	1	4	3	
2011/12	5	-	5	1	
2012/13	10	1	9	4	
Rechts-, Wirtschafts- und Sozialwissenschaften	1992/93	6	4	2	-
	1993/94	4	1	3	-
	1994/95	5	1	4	-
	1995/96	55	36	19	3
	1996/97	79	49	30	2
	1997/98	69	45	24	2

Noch: 2. Gasthörer in den Wintersemestern 1992/93 bis 2012/13 nach Fächergruppen, Geschlecht und Hochschularten

Fächergruppe	Wintersemester	Gasthörer			Ausländische Gasthörer
		insgesamt	männlich	weiblich	
noch: Fachhochschulen (ohne Verwaltungsfachhochschulen)					
Noch: Rechts-, Wirtschafts- und Sozialwissenschaften	1998/99	121	71	50	5
	1999/00	115	58	57	2
	2000/01	109	55	54	1
	2001/02	218	162	56	3
	2002/03	77	39	38	5
	2003/04	57	30	27	2
	2004/05	58	28	30	1
	2005/06	47	17	30	5
	2006/07	64	30	34	3
	2007/08	70	25	45	3
	2008/09	72	40	32	-
	2009/10	61	23	38	3
	2010/11	31	18	13	7
	2011/12	35	17	18	4
2012/13	34	13	21	3	
Mathematik, Naturwissenschaften	1992/93	-	-	-	-
	1993/94	3	2	1	2
	1994/95	1	1	-	-
	1995/96	4	4	-	-
	1996/97	5	4	1	-
	1997/98	-	-	-	-
	1998/99	1	-	1	-
	1999/00	4	4	-	-
	2000/01	2	1	1	1
	2001/02	6	6	-	1
	2002/03	17	13	4	-
	2003/04	5	4	1	-
	2004/05	7	4	3	-
	2005/06	8	8	-	1
	2006/07	3	2	1	-
	2007/08	4	1	3	1
	2008/09	4	2	2	-
2009/10	4	-	4	1	
2010/11	7	3	4	1	
2011/12	5	2	3	-	
2012/13	12	10	2	1	
Humanmedizin/ Gesundheitswissenschaften	1992/93	-	-	-	-
	1993/94	-	-	-	-
	1994/95	-	-	-	-
	1995/96	-	-	-	-
	1996/97	-	-	-	-
	1997/98	-	-	-	-
	1998/99	-	-	-	-
	1999/00	-	-	-	-
	2000/01	-	-	-	-
	2001/02	-	-	-	-
	2002/03	-	-	-	-
	2003/04	-	-	-	-
	2004/05	-	-	-	-
	2005/06	-	-	-	-
2006/07	-	-	-	-	
2007/08	-	-	-	-	
2008/09	1	-	1	-	

Noch: 2. Gasthörer in den Wintersemestern 1992/93 bis 2012/13 nach Fächergruppen, Geschlecht und Hochschularten

Fächergruppe	Wintersemester	Gasthörer			Ausländische Gasthörer
		insgesamt	männlich	weiblich	
noch: Fachhochschulen (ohne Verwaltungsfachhochschulen)					
Noch: Humanmedizin/ Gesundheitswissenschaften	2009/10	-	-	-	-
	2010/11	-	-	-	-
	2011/12	1	-	1	-
	2012/13	1	-	1	-
Agrar-, Forst- und Ernährungs- wissenschaften	1992/93	-	-	-	-
	1993/94	-	-	-	-
	1994/95	-	-	-	-
	1995/96	-	-	-	-
	1996/97	-	-	-	-
	1997/98	-	-	-	-
	1998/99	4	2	2	-
	1999/00	2	1	1	-
	2000/01	1	-	1	-
	2001/02	1	-	1	-
	2002/03	1	-	1	-
	2003/04	-	-	-	-
	2004/05	-	-	-	-
	2005/06	3	1	2	-
	2006/07	1	-	1	-
	2007/08	3	1	2	-
2008/09	1	-	1	1	
2009/10	1	-	1	-	
2010/11	4	2	2	-	
2011/12	4	2	2	-	
2012/13	1	-	1	-	
Ingenieurwissenschaften	1992/93	11	8	3	-
	1993/94	17	11	6	3
	1994/95	23	18	5	1
	1995/96	3	3	-	1
	1996/97	19	11	8	1
	1997/98	9	6	3	3
	1998/99	15	10	5	2
	1999/00	16	11	5	1
	2000/01	20	14	6	1
	2001/02	13	8	5	4
	2002/03	19	14	5	-
	2003/04	19	14	5	-
	2004/05	13	7	6	-
	2005/06	30	16	14	-
	2006/07	34	24	10	2
	2007/08	16	11	5	-
2008/09	23	15	8	2	
2009/10	31	17	14	6	
2010/11	21	15	6	1	
2011/12	15	11	4	-	
2012/13	36	21	15	-	
Kunst, Kunstwissenschaft	1992/93	-	-	-	-
	1993/94	-	-	-	-
	1994/95	-	-	-	-
	1995/96	-	-	-	-
	1996/97	1	-	1	-
	1997/98	2	-	2	-

Noch: 2. Gasthörer in den Wintersemestern 1992/93 bis 2012/13 nach Fächergruppen, Geschlecht und Hochschularten

Fächergruppe	Wintersemester	Gasthörer			Ausländische Gasthörer
		insgesamt	männlich	weiblich	
noch: Fachhochschulen (ohne Verwaltungsfachhochschulen)					
Noch: Kunst, Kunstwissenschaft	1998/99	2	-	2	-
	1999/00	3	1	2	1
	2000/01	2	1	1	-
	2001/02	5	1	4	-
	2002/03	-	-	-	-
	2003/04	-	-	-	-
	2004/05	1	1	-	-
	2005/06	-	-	-	-
	2006/07	-	-	-	-
	2007/08	4	2	2	-
	2008/09	1	1	-	-
	2009/10	-	-	-	-
	2010/11	-	-	-	-
	2011/12	-	-	-	-
2012/13	2	2	-	-	
Sonstige Fachrichtungen	1992/93	-	-	-	-
	1993/94	5	2	3	-
	1994/95	67	26	41	2
	1995/96	-	-	-	-
	1996/97	-	-	-	-
	1997/98	-	-	-	-
	1998/99	1	1	-	-
	1999/00	-	-	-	-
	2000/01	27	26	1	-
	2001/02	-	-	-	-
	2002/03	4	2	2	3
	2003/04	-	-	-	-
	2004/05	-	-	-	-
	2005/06	-	-	-	-
	2006/07	-	-	-	-
	2007/08	-	-	-	-
	2008/09	-	-	-	-
	2009/10	-	-	-	-
	2010/11	2	2	-	-
2011/12	-	-	-	-	
2012/13	-	-	-	-	
Zusammen	1992/93	18	12	6	-
	1993/94	31	16	15	5
	1994/95	104	47	57	6
	1995/96	154	78	76	4
	1996/97	194	107	87	5
	1997/98	106	59	47	7
	1998/99	148	85	63	7
	1999/00	144	75	69	5
	2000/01	168	98	70	3
	2001/02	246	177	69	9
	2002/03	124	70	54	8
	2003/04	84	48	36	2
	2004/05	82	40	42	1
	2005/06	98	42	56	6
2006/07	109	58	51	6	
2007/08	105	42	63	4	
2008/09	113	61	52	6	

Noch: 2. Gasthörer in den Wintersemestern 1992/93 bis 2012/13 nach Fächergruppen, Geschlecht und Hochschularten

Fächergruppe	Wintersemester	Gasthörer			Ausländische Gasthörer
		insgesamt	männlich	weiblich	
noch: Fachhochschulen (ohne Verwaltungsfachhochschulen)					
Noch: Zusammen	2009/10	104	41	63	12
	2010/11	70	41	29	12
	2011/12	65	32	33	5
	2012/13	96	47	49	8
Verwaltungsfachhochschulen					
Sonstige Fachrichtungen	1992/93	-	-	-	-
	1993/94	-	-	-	-
	1994/95	-	-	-	-
	1995/96	-	-	-	-
	1996/97	-	-	-	-
	1997/98	-	-	-	-
	1998/99	-	-	-	-
	1999/00	-	-	-	-
	2000/01	-	-	-	-
	2001/02	-	-	-	-
	2002/03	-	-	-	-
	2003/04	3	3	-	3
	2004/05	3	2	1	3
	2005/06	-	-	-	-
	2006/07	1	1	-	1
	2007/08	3	-	3	3
	2008/09	-	-	-	-
2009/10	-	-	-	-	
2010/11	-	-	-	-	
2011/12	-	-	-	-	
2012/13	-	-	-	-	
Zusammen	1992/93	-	-	-	-
	1993/94	-	-	-	-
	1994/95	-	-	-	-
	1995/96	-	-	-	-
	1996/97	-	-	-	-
	1997/98	-	-	-	-
	1998/99	-	-	-	-
	1999/00	-	-	-	-
	2000/01	-	-	-	-
	2001/02	-	-	-	-
	2002/03	-	-	-	-
	2003/04	3	3	-	3
	2004/05	3	2	1	3
	2005/06	-	-	-	-
	2006/07	1	1	-	1
	2007/08	3	-	3	3
	2008/09	-	-	-	-
2009/10	-	-	-	-	
2010/11	-	-	-	-	
2011/12	-	-	-	-	
2012/13	-	-	-	-	

3. Gasthörer in den Wintersemestern 1992/93 bis 2012/13 nach Hochschulen und Hochschularten

Hochschule		1992/93	1993/94	1994/95	1995/96	1996/97	1997/98	1998/99	1999/00	2000/01	2001/02	2002/03
insgesamt = i												
weiblich = w												
Hochschulen												
Insgesamt	i	542	304	419	443	601	485	598	640	718	868	834
	w	314	176	241	243	345	287	329	329	387	407	476
Universitäten												
Universität Leipzig	i	369	110	150	164	226	224	278	337	387	435	522
	w	231	67	98	109	146	154	172	176	242	258	329
Technische Universität Dresden	i	53	48	39	23	42	48	52	41	36	26	42
	w	19	28	22	8	22	26	27	22	16	8	19
Technische Universität Chemnitz	i	7	7	17	11	14	19	26	34	44	52	44
	w	4	4	10	3	5	13	14	16	19	23	13
Technische Universität Bergakademie Freiberg	i	4	8	10	7	41	24	15	7	4	1	2
	w	1	3	1	1	31	5	8	1	1	-	1
Internationales Hochschulinstitut Zittau	i	-	-	1	-	-	-	-	1	-	6	-
	w	-	-	1	-	-	-	-	1	-	3	-
Handelshochschule Leipzig	i	-	-	-	-	-	4	11	22	30	51	44
	w	-	-	-	-	-	2	5	10	11	17	19
Dresden International University	i	x	x	x	x	x	x	x	x	x	x	x
	w	x	x	x	x	x	x	x	x	x	x	x
Zusammen	i	433	173	217	205	323	319	382	442	501	571	654
	w	255	102	132	121	204	200	226	226	289	309	381
Kunsthochschulen												
Hochschule für Bildende Künste Dresden	i	12	9	22	28	38	27	24	19	23	19	12
	w	4	6	15	17	26	16	14	11	10	9	8
Hochschule für Grafik und Buchkunst Leipzig	i	-	-	10	1	5	7	9	6	4	9	8
	w	-	-	2	1	4	5	4	2	1	7	5
Hochschule für Musik und Theater Leipzig	i	43	71	69	28	28	15	22	14	14	15	24
	w	24	34	28	9	13	11	14	8	10	9	18
Hochschule für Musik Dresden	i	35	35	21	26	10	11	9	9	5	5	6
	w	24	24	15	18	8	8	5	8	4	3	5
Palucca Hochschule für Tanz Dresden	i	-	-	-	1	3	-	4	4	3	3	6
	w	-	-	-	1	3	-	3	3	3	1	5
Hochschule für Kirchenmusik Dresden	i	1	-	-	-	-	-	-	2	-	-	-
	w	1	-	-	-	-	-	-	2	-	-	-
Zusammen	i	91	115	122	84	84	60	68	54	49	51	56
	w	53	64	60	46	54	40	40	34	28	29	41

2003/04	2004/05	2005/06	2006/07	2007/08	2008/09	2009/10	2010/11	2011/12	2012/13	Hochschule	
										i	= insgesamt
										w	= weiblich
Hochschulen											
838	828	842	909	908	889	910	933	1 014	1 245	i	Insgesamt
467	481	503	519	537	513	547	522	591	694	w	
Universitäten											
571	574	555	558	590	575	625	649	720	796	i	Universität Leipzig
345	359	348	351	364	351	391	392	446	479	w	
44	32	41	57	42	56	39	38	53	59	i	Technische Universität
25	12	12	17	18	27	14	16	27	26	w	Dresden
36	28	34	56	61	57	58	69	54	191	i	Technische Universität
14	8	16	20	20	23	19	23	14	80	w	Chemnitz
4	2	5	4	12	19	12	28	21	28	i	Technische Universität
2	1	3	1	8	10	6	16	12	15	w	Bergakademie Freiberg
1	9	9	3	13	6	9	15	1	1	i	Internationales
-	4	5	2	7	4	5	12	1	1	w	Hochschulinstitut Zittau
48	37	37	40	-	-	-	-	-	-	i	Handelshochschule
15	14	21	21	-	-	-	-	-	-	w	Leipzig
x	3	5	8	9	2	-	13	42	42	i	Dresden International
x	3	4	3	4	1	-	3	26	21	w	University
704	685	686	726	727	715	743	812	891	1 117	i	Zusammen
401	401	409	415	421	416	435	462	526	622	w	
Kunsthochschulen											
9	3	4	4	-	1	4	5	9	3	i	Hochschule für
4	-	3	2	-	1	3	4	5	3	w	Bildende Künste Dresden
10	14	17	24	22	18	23	17	12	6	i	Hochschule für Grafik
5	8	9	15	12	7	17	9	7	5	w	und Buchkunst Leipzig
18	26	23	28	39	29	32	17	27	19	i	Hochschule für Musik
11	15	14	21	29	26	26	11	16	13	w	und Theater Leipzig
2	4	4	2	3	-	-	6	3	2	i	Hochschule für Musik
2	3	3	1	1	-	-	3	-	-	w	Dresden
8	11	10	15	9	13	4	6	7	2	i	Palucca Hochschule
8	11	9	14	8	11	3	4	4	2	w	für Tanz Dresden
-	-	-	-	-	-	-	-	-	-	i	Hochschule für
-	-	-	-	-	-	-	-	-	-	w	Kirchenmusik Dresden
47	58	58	73	73	61	63	51	58	32	i	Zusammen
30	37	38	53	50	45	49	31	32	23	w	

Noch: 3. Gasthörer in den Wintersemestern 1992/93 bis 2012/13 nach Hochschulen und Hochschularten

Hochschule		1992/93	1993/94	1994/95	1995/96	1996/97	1997/98	1998/99	1999/00	2000/01	2001/02	2002/03
insgesamt = i												
weiblich = w												
Fachhochschulen (ohne Verwaltungsfachhochschulen)												
Hochschule für Technik und Wirt- schaft Dresden	i	-	6	2	-	9	5	11	13	11	7	9
	w	-	4	-	-	3	1	4	5	5	2	5
Hochschule für Technik, Wirtschaft und Kultur Leipzig	i	15	6	13	11	17	24	8	15	22	17	12
	w	4	3	7	6	9	17	4	8	14	10	6
Hochschule Mittweida	i	2	1	59	87	92	1	51	31	48	34	13
	w	2	1	36	52	48	1	31	23	28	18	5
Hochschule Zittau/Görlitz	i	-	2	3	1	4	5	4	2	4	6	27
	w	-	1	3	-	3	1	2	1	2	4	10
Westsächsische Hochschule Zwickau	i	1	1	3	5	2	4	10	8	7	12	6
	w	-	1	3	3	1	4	6	6	3	6	4
Hochschule der Sächsischen Polizei Rothenburg ¹⁾	i	-	-	-	-	-	-	-	-	27	131	3
	w	-	-	-	-	-	-	-	-	1	14	2
Evangelische Hoch- schule für Soziale Arbeit Dresden (FH)	i	-	-	-	-	-	-	-	6	4	4	6
	w	-	-	-	-	-	-	-	3	3	2	4
Evangelische Hoch- schule Moritzburg	i	-	-	-	-	-	-	-	-	-	-	-
	w	-	-	-	-	-	-	-	-	-	-	-
AKAD.Die Privat-Hoch- schulen.Fachhoch- schule Leipzig	i	-	-	-	50	70	67	64	65	45	35	48
	w	-	-	-	15	23	23	16	21	14	13	18
Vogtländische Fach- hochschule Plauen ²⁾	i	-	-	-	-	-	-	-	4	-	-	-
	w	-	-	-	-	-	-	-	2	-	-	-
Zusammen	i	18	16	80	154	194	106	148	144	168	246	124
	w	6	10	49	76	87	47	63	69	70	69	54
Verwaltungsfachhochschulen												
Hochschule der Sächsischen Polizei Rothenburg (FH) ³⁾	i	x	x	x	x	x	x	x	x	x	x	x
	w	x	x	x	x	x	x	x	x	x	x	x
Zusammen	i	x	x	x	x	x	x	x	x	x	x	x
	w	x	x	x	x	x	x	x	x	x	x	x

1) bis Wintersemester 2002/03 den Fachhochschulen zugeordnet

2) Hochschule wurde zum 01.10.2009 aufgelöst

3) ab dem Wintersemester 2003/04 den Verwaltungsfachhochschulen zugeordnet

2003/04	2004/05	2005/06	2006/07	2007/08	2008/09	2009/10	2010/11	2011/12	2012/13	i = insgesamt w = weiblich	Hochschule
---------	---------	---------	---------	---------	---------	---------	---------	---------	---------	-------------------------------	------------

**Fachhochschulen
(ohne Verwaltungsfachhochschulen)**

4	4	19	18	14	8	9	17	17	17	i	Hochschule für Technik und Wirt- schaft Dresden
1	3	8	5	7	3	4	7	7	4	w	
24	27	28	38	28	33	26	17	12	21	i	Hochschule für Technik, Wirtschaft und Kultur Leipzig
14	15	15	17	15	22	22	9	9	12	w	
16	12	1	11	8	15	18	5	-	13	i	Hochschule Mittweida
9	8	1	7	4	4	10	2	-	6	w	
7	3	9	3	9	16	17	7	6	12	i	Hochschule Zittau/Görlitz
2	2	7	2	5	8	8	3	4	6	w	
6	6	8	4	2	4	2	5	10	9	i	Westsächsische Hochschule Zwickau
3	2	4	2	2	2	-	2	4	6	w	
x	x	x	x	x	x	x	x	x	x	i	Hochschule der Sächsischen Polizei
x	x	x	x	x	x	x	x	x	x	w	Rothenburg ¹⁾
4	7	9	13	15	3	6	-	1	11	i	Evangelische Hoch- schule für Soziale Arbeit Dresden (FH)
1	6	7	10	10	3	6	-	1	9	w	
-	-	-	-	-	-	-	2	-	-	i	Evangelische Hoch- schule Moritzburg
-	-	-	-	-	-	-	2	-	-	w	
23	23	24	22	29	34	26	17	19	13	i	AKAD.Die Privat-Hoch- schulen.Fachhoch- schule Leipzig
6	6	14	8	20	10	13	4	8	6	w	
-	-	-	-	-	-	-	-	-	-	i	Vogtländische Fach- hochschule Plauen ²⁾
-	-	-	-	-	-	-	-	-	-	w	
84	82	98	109	105	113	104	70	65	96	i	Zusammen
36	42	56	51	63	52	63	29	33	49	w	

Verwaltungsfachhochschulen

3	3	-	1	3	-	-	-	-	-	i	Hochschule der Sächsischen Polizei
-	1	-	-	3	-	-	-	-	-	w	Rothenburg (FH) ³⁾
3	3	-	1	3	-	-	-	-	-	i	Zusammen
-	1	-	-	3	-	-	-	-	-	w	

4. Gasthörer in den Wintersemestern 1992/93 bis 2012/13 nach Fächergruppen der ersten Fachrichtung und Hochschularten

Fächergruppe	1992/93	1993/94	1994/95	1995/96	1996/97	1997/98	1998/99	1999/00	2000/01	2001/02	2002/03
Hochschulen											
Sprach- und Kulturwissenschaften	362	114	136	231	272	197	257	261	246	341	391
Sport	2	-	1	1	3	-	-	-	-	1	2
Rechts-, Wirtschafts- und Sozialwissenschaften	33	21	27	78	139	114	164	163	171	329	188
Mathematik, Naturwissenschaften	11	24	10	15	22	25	22	58	141	104	128
Humanmedizin/ Gesundheitswissenschaften	16	1	2	-	-	3	-	8	2	3	1
Veterinärmedizin	-	-	-	-	-	1	-	-	1	-	2
Agrar-, Forst- und Ernährungswissenschaften	1	6	4	2	-	2	5	4	4	1	2
Ingenieurwissenschaften	23	14	27	13	35	27	32	33	28	20	31
Kunst, Kunstwissenschaft	89	120	150	103	130	116	117	111	97	66	85
Sonstige Fachrichtungen	5	4	62	-	-	-	1	2	28	3	4
Insgesamt	542	304	419	443	601	485	598	640	718	868	834
Universitäten											
Sprach- und Kulturwissenschaften	361	113	131	139	182	171	253	257	239	337	385
Sport	2	-	1	1	3	-	-	-	-	1	2
Rechts-, Wirtschafts- und Sozialwissenschaften	27	18	24	23	60	45	43	48	62	111	111
Mathematik, Naturwissenschaften	11	22	10	11	17	25	21	54	139	98	111
Humanmedizin/ Gesundheitswissenschaften	16	1	2	-	-	3	-	8	2	3	1
Veterinärmedizin	-	-	-	-	-	1	-	-	1	-	2
Agrar-, Forst- und Ernährungswissenschaften	1	6	4	2	-	2	1	2	3	-	1
Ingenieurwissenschaften	9	6	17	10	16	18	17	17	8	7	12
Kunst, Kunstwissenschaft	6	6	28	19	45	54	47	56	46	13	29
Sonstige Fachrichtungen	-	1	-	-	-	-	-	-	1	1	-
Zusammen	433	173	217	205	323	319	382	442	501	571	654
Kunsthochschulen											
Sprach- und Kulturwissenschaften	-	-	-	-	-	-	-	-	-	1	-
Ingenieurwissenschaften	3	-	-	-	-	-	-	-	-	-	-
Kunst, Kunstwissenschaft	83	114	122	84	84	60	68	52	49	48	56
Sonstige Fachrichtungen	5	1	-	-	-	-	-	2	-	2	-
Zusammen	91	115	122	84	84	60	68	54	49	51	56

2003/04	2004/05	2005/06	2006/07	2007/08	2008/09	2009/10	2010/11	2011/12	2012/13	Fächergruppe
Hochschulen										
430	400	438	456	457	510	458	566	577	704	Sprach- und Kulturwissenschaften
3	-	1	1	2	-	1	1	1	2	Sport
166	165	141	156	183	131	150	124	147	227	Rechts-, Wirtschafts- und Sozialwissenschaften
109	106	94	92	91	85	95	81	81	108	Mathematik, Naturwissenschaften
-	3	1	4	17	4	60	14	60	45	Humanmedizin/ Gesundheitswissenschaften
-	3	1	1	-	-	-	-	-	-	Veterinärmedizin
-	1	6	2	3	2	1	5	7	4	Agrar-, Forst- und Ernährungswissenschaften
33	33	47	60	45	54	57	50	41	91	Ingenieurwissenschaften
94	114	113	136	107	103	88	88	97	61	Kunst, Kunstwissenschaft
3	3	-	1	3	-	-	4	3	3	Sonstige Fachrichtungen
838	828	842	909	908	889	910	933	1 014	1 245	Insgesamt
Universitäten										
425	397	428	449	449	499	451	561	572	694	Sprach- und Kulturwissenschaften
3	-	1	1	2	-	1	1	1	2	Sport
109	107	94	92	113	59	89	93	112	193	Rechts-, Wirtschafts- und Sozialwissenschaften
104	99	86	89	87	81	91	74	76	96	Mathematik, Naturwissenschaften
-	3	1	4	17	3	60	14	59	44	Humanmedizin/ Gesundheitswissenschaften
-	3	1	1	-	-	-	-	-	-	Veterinärmedizin
-	1	3	1	-	1	-	1	3	3	Agrar-, Forst- und Ernährungswissenschaften
14	20	17	26	29	31	26	29	26	55	Ingenieurwissenschaften
49	55	55	63	30	41	25	37	39	27	Kunst, Kunstwissenschaft
-	-	-	-	-	-	-	2	3	3	Sonstige Fachrichtungen
704	685	686	726	727	715	743	812	891	1 117	Zusammen
Kunsthochschulen										
2	-	-	-	-	-	-	-	-	-	Sprach- und Kulturwissenschaften
-	-	-	-	-	-	-	-	-	-	Ingenieurwissenschaften
45	58	58	73	73	61	63	51	58	32	Kunst, Kunstwissenschaft
-	-	-	-	-	-	-	-	-	-	Sonstige Fachrichtungen
47	58	58	73	73	61	63	51	58	32	Zusammen

Noch: 4. Gasthörer in den Wintersemestern 1992/93 bis 2012/13 nach Fächergruppen der ersten Fachrichtung und Hochschularten

Fächergruppe	1992/93	1993/94	1994/95	1995/96	1996/97	1997/98	1998/99	1999/00	2000/01	2001/02	2002/03
Fachhochschulen (ohne Verwaltungsfachhochschulen)											
Sprach- und Kulturwissenschaften	1	1	5	92	90	26	4	4	7	3	6
Rechts-, Wirtschafts- und Sozialwissenschaften	6	3	3	55	79	69	121	115	109	218	77
Mathematik, Naturwissenschaften	-	2	-	4	5	-	1	4	2	6	17
Humanmedizin/ Gesundheitswissenschaften	-	-	-	-	-	-	-	-	-	-	-
Agrar-, Forst- und Ernährungswissenschaften	-	-	-	-	-	-	4	2	1	1	1
Ingenieurwissenschaften	11	8	10	3	19	9	15	16	20	13	19
Kunst, Kunstwissenschaft	-	-	-	-	1	2	2	3	2	5	-
Sonstige Fachrichtungen	-	2	62	-	-	-	1	-	27	-	4
Zusammen	18	16	80	154	194	106	148	144	168	246	124
Verwaltungsfachhochschulen											
Sonstige Fachrichtungen	x	x	x	x	x	x	x	x	x	x	x
Zusammen	x	x	x	x	x	x	x	x	x	x	x

2003/04	2004/05	2005/06	2006/07	2007/08	2008/09	2009/10	2010/11	2011/12	2012/13	Fächergruppe
Fachhochschulen (ohne Verwaltungsfachhochschulen)										
3	3	10	7	8	11	7	5	5	10	Sprach- und Kulturwissenschaften
57	58	47	64	70	72	61	31	35	34	Rechts-, Wirtschafts- und Sozialwissenschaften
5	7	8	3	4	4	4	7	5	12	Mathematik, Naturwissenschaften
-	-	-	-	-	1	-	-	1	1	Humanmedizin/ Gesundheitswissenschaften
-	-	3	1	3	1	1	4	4	1	Agrar-, Forst- und Ernährungswissenschaften
19	13	30	34	16	23	31	21	15	36	Ingenieurwissenschaften
-	1	-	-	4	1	-	-	-	2	Kunst, Kunstwissenschaft
-	-	-	-	-	-	-	2	-	-	Sonstige Fachrichtungen
84	82	98	109	105	113	104	70	65	96	Zusammen
Verwaltungsfachhochschulen										
3	3	-	1	3	-	-	-	-	-	Sonstige Fachrichtungen
3	3	-	1	3	-	-	-	-	-	Zusammen

4.1 Gasthörer in den Wintersemestern 1992/93 bis 2012/13 nach Fächergruppen der ersten Fachrichtung und Hochschulen

Fächergruppe	1992/93	1993/94	1994/95	1995/96	1996/97	1997/98	1998/99	1999/00	2000/01	2001/02	2002/03
Hochschulen											
Sprach- und Kulturwissenschaften	362	239	249	231	272	197	257	261	246	341	391
Sport	2	13	3	1	3	-	-	-	-	1	2
Rechts-, Wirtschafts- und Sozialwissenschaften	33	36	46	78	139	114	164	163	171	329	188
Mathematik, Naturwissenschaften	11	39	19	15	22	25	22	58	141	104	128
Humanmedizin/ Gesundheitswissenschaften	16	31	5	-	-	3	-	8	2	3	1
Veterinärmedizin	-	-	-	-	-	1	-	-	1	-	2
Agrar-, Forst- und Ernährungswissenschaften	1	9	7	2	-	2	5	4	4	1	2
Ingenieurwissenschaften	23	34	51	13	35	27	32	33	28	20	31
Kunst, Kunstwissenschaft	89	203	291	103	130	116	117	111	97	66	85
Sonstige Fachrichtungen	5	12	72	-	-	-	1	2	28	3	4
Insgesamt	542	616	743	443	601	485	598	640	718	868	834
Universität Leipzig											
Sprach- und Kulturwissenschaften	337	202	190	124	154	136	206	221	204	299	356
Sport	2	13	3	-	3	-	-	-	-	1	1
Rechts-, Wirtschafts- und Sozialwissenschaften	13	18	24	15	11	18	13	11	10	33	39
Mathematik, Naturwissenschaften	-	13	16	6	13	12	14	43	125	87	95
Humanmedizin/ Gesundheitswissenschaften	12	27	2	-	-	3	-	8	2	3	1
Veterinärmedizin	-	-	-	-	-	1	-	-	1	-	2
Ingenieurwissenschaften	-	-	-	-	1	-	-	-	-	2	-
Kunst, Kunstwissenschaft	5	10	39	19	44	54	45	54	45	10	28
Zusammen	369	283	274	164	226	224	278	337	387	435	522
Technische Universität Dresden											
Sprach- und Kulturwissenschaften	21	23	29	10	18	20	26	19	14	13	18
Rechts-, Wirtschafts- und Sozialwissenschaften	12	6	5	3	14	8	9	5	8	3	10
Mathematik, Naturwissenschaften	11	18	1	1	1	6	5	8	6	4	7
Humanmedizin/ Gesundheitswissenschaften	4	4	3	-	-	-	-	-	-	-	-
Agrar-, Forst- und Ernährungswissenschaften	1	9	7	2	-	2	1	2	3	-	1
Ingenieurwissenschaften	4	10	15	7	8	12	9	6	4	4	5
Kunst, Kunstwissenschaft	-	-	-	-	1	-	2	1	1	2	1
Zusammen	53	70	60	23	42	48	52	41	36	26	42

2003/04	2004/05	2005/06	2006/07	2007/08	2008/09	2009/10	2010/11	2011/12	2012/13	Fächergruppe
Hochschulen										
430	400	438	456	457	510	458	566	577	704	Sprach- und Kulturwissen-
3	-	1	1	2	-	1	1	1	2	schaften
166	165	141	156	183	131	150	124	147	227	Sport
109	106	94	92	91	85	95	81	81	108	Rechts-, Wirtschafts- und
-	3	1	4	17	4	60	14	60	45	Sozialwissenschaften
-	3	1	1	-	-	-	-	-	-	Mathematik, Naturwissen-
-	1	6	2	3	2	1	5	7	4	schaften
33	33	47	60	45	54	57	50	41	91	Humanmedizin/
94	114	113	136	107	103	88	88	97	61	Gesundheitswissen-
3	3	-	1	3	-	-	4	3	3	schaften
838	828	842	909	908	889	910	933	1 014	1 245	Veterinärmedizin
										Agrar-, Forst- und
										Ernährungswissen-
										schaften
										Ingenieurwissenschaften
										Kunst, Kunstwissenschaft
										Sonstige Fachrichtungen
										Insgesamt
Universität Leipzig										
388	378	404	404	400	444	412	513	518	589	Sprach- und Kulturwissen-
3	-	-	1	2	-	-	1	1	1	schaften
46	49	25	22	76	35	55	52	79	122	Sport
86	86	69	65	65	57	73	44	52	38	Rechts-, Wirtschafts- und
-	3	1	1	17	2	60	2	32	19	Sozialwissenschaften
-	3	1	1	-	-	-	-	-	-	Mathematik, Naturwissen-
-	-	1	1	-	-	-	-	-	-	schaften
48	55	54	63	30	37	25	37	38	27	Humanmedizin/
571	574	555	558	590	575	625	649	720	796	Gesundheitswissenschaften
										Veterinärmedizin
										Ingenieurwissenschaften
										Kunst, Kunstwissenschaft
										Zusammen
Technische Universität Dresden										
19	6	10	20	19	23	13	16	28	30	Sprach- und Kulturwissen-
2	7	9	8	5	5	4	3	6	4	schaften
11	7	10	12	5	7	7	8	9	9	Rechts-, Wirtschafts- und
-	-	-	-	-	-	-	1	-	-	Sozialwissenschaften
-	1	3	1	-	1	-	1	3	3	Mathematik, Naturwissen-
11	11	8	16	13	16	15	9	6	13	schaften
1	-	1	-	-	4	-	-	1	-	Humanmedizin/
44	32	41	57	42	56	39	38	53	59	Gesundheitswissenschaften
										Agrar-, Forst- und
										Ernährungswissenschaften
										Ingenieurwissenschaften
										Kunst, Kunstwissenschaft
										Zusammen

Noch: 4.1 Gasthörer in den Wintersemestern 1992/93 bis 2012/13 nach Fächergruppen der ersten Fachrichtung und Hochschulen

Fächergruppe	1992/93	1993/94	1994/95	1995/96	1996/97	1997/98	1998/99	1999/00	2000/01	2001/02	2002/03
Technische Universität Chemnitz											
Sprach- und Kulturwissenschaften	1	9	19	5	10	15	20	17	21	25	11
Sport	-	-	-	1	-	-	-	-	-	-	1
Rechts-, Wirtschafts- und Sozialwissenschaften	1	3	4	2	1	2	3	5	13	18	18
Mathematik, Naturwissenschaften	-	3	-	3	2	2	1	2	8	7	8
Ingenieurwissenschaften	4	6	1	-	1	-	2	9	2	1	6
Kunst, Kunstwissenschaft	1	1	-	-	-	-	-	1	-	1	-
Zusammen	7	22	24	11	14	19	26	34	44	52	44
Technische Universität Bergakademie Freiberg											
Sprach- und Kulturwissenschaften	2	3	1	-	-	-	1	-	-	-	-
Rechts-, Wirtschafts- und Sozialwissenschaften	1	5	7	3	34	13	7	4	1	-	-
Mathematik, Naturwissenschaften	-	2	1	1	1	5	1	1	-	-	1
Ingenieurwissenschaften	1	1	12	3	6	6	6	2	2	-	1
Sonstige Fachrichtungen	-	1	-	-	-	-	-	-	1	1	-
Zusammen	4	12	21	7	41	24	15	7	4	1	2
Internationales Hochschulinstitut Zittau											
Rechts-, Wirtschafts- und Sozialwissenschaften	-	-	1	-	-	-	-	1	-	6	-
Mathematik, Naturwissenschaften	-	-	-	-	-	-	-	-	-	-	-
Ingenieurwissenschaften	-	-	-	-	-	-	-	-	-	-	-
Zusammen	-	-	1	-	-	-	-	1	-	6	-
Handelshochschule Leipzig											
Rechts-, Wirtschafts- und Sozialwissenschaften	-	-	-	-	-	4	11	22	30	51	44
Zusammen	-	-	-	-	-	4	11	22	30	51	44
Dresden International University											
Sprach- und Kulturwissenschaften	x	x	x	x	x	x	x	x	x	x	x
Rechts-, Wirtschafts- und Sozialwissenschaften	x	x	x	x	x	x	x	x	x	x	x
Mathematik, Naturwissenschaften	x	x	x	x	x	x	x	x	x	x	x
Humanmedizin/ Gesundheitswissenschaften	x	x	x	x	x	x	x	x	x	x	x
Ingenieurwissenschaften	x	x	x	x	x	x	x	x	x	x	x
Zusammen	x	x	x	x	x	x	x	x	x	x	x

2003/04	2004/05	2005/06	2006/07	2007/08	2008/09	2009/10	2010/11	2011/12	2012/13	Fächergruppe
Technische Universität Chemnitz										
18	13	14	23	22	22	17	18	12	66	Sprach- und Kulturwissenschaften
-	-	1	-	-	-	1	-	-	1	Sport
9	5	12	18	15	16	20	24	15	52	Rechts-, Wirtschafts- und Sozialwissenschaften
7	6	5	11	9	7	10	12	10	42	Mathematik, Naturwissenschaften
2	4	2	4	15	12	10	15	17	30	Ingenieurwissenschaften
-	-	-	-	-	-	-	-	-	-	Kunst, Kunstwissenschaft
36	28	34	56	61	57	58	69	54	191	Zusammen
Technische Universität Bergakademie Freiberg										
-	-	-	-	8	9	9	14	14	9	Sprach- und Kulturwissenschaften
3	1	2	-	2	2	2	2	-	2	Rechts-, Wirtschafts- und Sozialwissenschaften
-	-	2	1	2	5	-	5	4	7	Mathematik, Naturwissenschaften
1	1	1	3	-	3	1	5	-	7	Ingenieurwissenschaften
-	-	-	-	-	-	-	2	3	3	Sonstige Fachrichtungen
4	2	5	4	12	19	12	28	21	28	Zusammen
Internationales Hochschulinstitut Zittau										
1	5	4	1	6	1	8	10	1	1	Rechts-, Wirtschafts- und Sozialwissenschaften
-	-	-	-	6	5	1	5	-	-	Mathematik, Naturwissenschaften
-	4	5	2	1	-	-	-	-	-	Ingenieurwissenschaften
1	9	9	3	13	6	9	15	1	1	Zusammen
Handelshochschule Leipzig										
48	37	37	40	-	-	-	-	-	-	Rechts-, Wirtschafts- und Sozialwissenschaften
48	37	37	40	-	-	-	-	-	-	Zusammen
Dresden International University										
x	-	-	2	-	1	-	-	-	-	Sprach- und Kulturwissenschaften
x	3	5	3	9	-	-	2	11	12	Rechts-, Wirtschafts- und Sozialwissenschaften
x	-	-	-	-	-	-	-	1	-	Mathematik, Naturwissenschaften
x	-	-	3	-	1	-	11	27	25	Humanmedizin/ Gesundheitswissenschaften
x	-	-	-	-	-	-	-	3	5	Ingenieurwissenschaften
x	3	5	8	9	2	-	13	42	42	Zusammen

Noch: 4.1 Gasthörer in den Wintersemestern 1992/93 bis 2012/13 nach Fächergruppen der ersten Fachrichtung und Hochschulen

Fächergruppe	1992/93	1993/94	1994/95	1995/96	1996/97	1997/98	1998/99	1999/00	2000/01	2001/02	2002/03
Hochschule für Bildende Künste Dresden											
Sprach- und Kulturwissenschaften	-	-	-	-	-	-	-	-	-	1	-
Ingenieurwissenschaften	3	-	-	-	-	-	-	-	-	-	-
Kunst, Kunstwissenschaft	9	18	44	28	38	27	24	19	23	18	12
Zusammen	12	18	44	28	38	27	24	19	23	19	12
Hochschule für Grafik und Buchkunst Leipzig											
Kunst, Kunstwissenschaft	-	-	13	1	5	7	9	6	4	9	8
Zusammen	-	-	13	1	5	7	9	6	4	9	8
Hochschule für Musik und Theater Leipzig											
Kunst, Kunstwissenschaft	43	114	139	28	28	15	22	14	14	15	24
Zusammen	43	114	139	28	28	15	22	14	14	15	24
Hochschule für Musik Dresden											
Sprach- und Kulturwissenschaften	-	-	-	-	-	-	-	-	-	-	-
Kunst, Kunstwissenschaft	30	60	56	26	10	11	9	7	5	3	6
Sonstige Fachrichtungen	5	5	5	-	-	-	-	2	-	2	-
Zusammen	35	65	61	26	10	11	9	9	5	5	6
Palucca Hochschule für Tanz Dresden											
Kunst, Kunstwissenschaft	-	-	-	1	3	-	4	4	3	3	6
Zusammen	-	-	-	1	3	-	4	4	3	3	6
Kirchenmusik Dresden											
Sprach- und Kulturwissenschaften	-	-	2	-	-	-	-	-	-	-	-
Kunst, Kunstwissenschaft	1	-	-	-	-	-	-	2	-	-	-
Sonstige Fachrichtungen	-	1	-	-	-	-	-	-	-	-	-
Zusammen	1	1	2	-	-	-	-	2	-	-	-
Hochschule für Technik und Wirtschaft Dresden											
Rechts-, Wirtschafts- und Sozialwissenschaften	-	-	-	-	-	-	4	3	3	1	1
Mathematik, Naturwissenschaften	-	2	-	-	3	-	-	4	1	3	1
Agrar-, Forst- und Ernährungswissenschaften	-	-	-	-	-	-	4	2	1	1	1
Ingenieurwissenschaften	-	4	5	-	5	5	3	2	6	2	5
Kunst, Kunstwissenschaft	-	-	-	-	1	-	-	2	-	-	-
Sonstige Fachrichtungen	-	-	-	-	-	-	-	-	-	-	1
Zusammen	-	6	5	-	9	5	11	13	11	7	9

2003/04	2004/05	2005/06	2006/07	2007/08	2008/09	2009/10	2010/11	2011/12	2012/13	Fächergruppe
Hochschule für Bildende Künste Dresden										
-	-	-	-	-	-	-	-	-	-	Sprach- und Kulturwissenschaften
-	-	-	-	-	-	-	-	-	-	Ingenieurwissenschaften
9	3	4	4	-	1	4	5	9	3	Kunst, Kunstwissenschaft
9	3	4	4	-	1	4	5	9	3	Zusammen
Hochschule für Grafik und Buchkunst Leipzig										
10	14	17	24	22	18	23	17	12	6	Kunst, Kunstwissenschaft
10	14	17	24	22	18	23	17	12	6	Zusammen
Hochschule für Musik und Theater Leipzig										
18	26	23	28	39	29	32	17	27	19	Kunst, Kunstwissenschaft
18	26	23	28	39	29	32	17	27	19	Zusammen
Hochschule für Musik Dresden										
2	-	-	-	-	-	-	-	-	-	Sprach- und Kulturwissenschaften
-	4	4	2	3	-	-	6	3	2	Kunst, Kunstwissenschaft
-	-	-	-	-	-	-	-	-	-	Sonstige Fachrichtungen
2	4	4	2	3	-	-	6	3	2	Zusammen
Palucca Hochschule für Tanz Dresden										
8	11	10	15	9	13	4	6	7	2	Kunst, Kunstwissenschaft
8	11	10	15	9	13	4	6	7	2	Zusammen
Kirchenmusik Dresden										
-	-	-	-	-	-	-	-	-	-	Sprach- und Kulturwissenschaften
-	-	-	-	-	-	-	-	-	-	Kunst, Kunstwissenschaft
-	-	-	-	-	-	-	-	-	-	Sonstige Fachrichtungen
-	-	-	-	-	-	-	-	-	-	Zusammen
Hochschule für Technik und Wirtschaft Dresden										
1	2	5	6	5	3	4	5	5	3	Rechts-, Wirtschafts- und Sozialwissenschaften
-	-	3	1	1	2	3	3	3	-	Mathematik, Naturwissenschaften
-	-	3	1	3	1	1	4	4	1	Agrar-, Forst- und Ernährungswissenschaften
3	1	8	10	5	2	1	5	5	12	Ingenieurwissenschaften
-	1	-	-	-	-	-	-	-	1	Kunst, Kunstwissenschaft
-	-	-	-	-	-	-	-	-	-	Sonstige Fachrichtungen
4	4	19	18	14	8	9	17	17	17	Zusammen

Noch: 4.1 Gasthörer in den Wintersemestern 1992/93 bis 2012/13 nach Fächergruppen der ersten Fachrichtung und Hochschulen

Fächergruppe	1992/93	1993/94	1994/95	1995/96	1996/97	1997/98	1998/99	1999/00	2000/01	2001/02	2002/03
Hochschule für Technik, Wirtschaft und Kultur Leipzig											
Sprach- und Kulturwissenschaften	1	2	8	11	-	24	1	2	3	1	2
Rechts-, Wirtschafts- und Sozialwissenschaften	4	1	-	-	5	-	-	7	10	11	5
Mathematik, Naturwissenschaften	-	1	1	-	1	-	-	-	-	1	-
Ingenieurwissenschaften	10	13	17	-	11	-	7	6	9	4	5
Kunst, Kunstwissenschaft	-	-	-	-	-	-	-	-	-	-	-
Zusammen	15	17	26	11	17	24	8	15	22	17	12
Hochschule Mittweida											
Sprach- und Kulturwissenschaften	-	-	-	81	86	1	-	1	1	-	1
Rechts-, Wirtschafts- und Sozialwissenschaften	2	2	1	1	3	-	51	30	45	34	9
Mathematik, Naturwissenschaften	-	-	-	3	-	-	-	-	1	-	1
Ingenieurwissenschaften	-	-	-	2	3	-	-	-	1	-	2
Kunst, Kunstwissenschaft	-	-	-	-	-	-	-	-	-	-	-
Sonstige Fachrichtungen	-	-	59	-	-	-	-	-	-	-	-
Zusammen	2	2	60	87	92	1	51	31	48	34	13
Hochschule Zittau/Görlitz											
Sprach- und Kulturwissenschaften	-	-	-	-	3	1	2	1	3	2	1
Rechts-, Wirtschafts- und Sozialwissenschaften	-	-	-	-	-	2	1	-	1	2	6
Mathematik, Naturwissenschaften	-	-	-	1	1	-	-	-	-	-	15
Ingenieurwissenschaften	-	-	-	-	-	2	-	1	-	2	5
Sonstige Fachrichtungen	-	5	8	-	-	-	1	-	-	-	-
Zusammen	-	5	8	1	4	5	4	2	4	6	27
Westfälische Hochschule Zwickau											
Sprach- und Kulturwissenschaften	-	-	-	-	1	-	1	-	-	-	2
Rechts-, Wirtschafts- und Sozialwissenschaften	-	1	4	4	1	-	1	-	1	-	2
Mathematik, Naturwissenschaften	-	-	-	-	-	-	1	-	-	2	-
Humanmedizin/ Gesundheitswissenschaften	-	-	-	-	-	-	-	-	-	-	-
Ingenieurwissenschaften	1	-	1	1	-	2	5	7	4	5	2
Kunst, Kunstwissenschaft	-	-	-	-	-	2	2	1	2	5	-
Sonstige Fachrichtungen	-	-	-	-	-	-	-	-	-	-	-
Zusammen	1	1	5	5	2	4	10	8	7	12	6

2003/04	2004/05	2005/06	2006/07	2007/08	2008/09	2009/10	2010/11	2011/12	2012/13	Fächergruppe
Hochschule für Technik, Wirtschaft und Kultur Leipzig										
2	2	-	4	4	5	4	1	1	3	Sprach- und Kulturwissenschaften
15	13	8	12	14	16	12	5	6	4	Rechts-, Wirtschafts- und Sozialwissenschaften
2	3	3	1	2	1	1	-	-	2	Mathematik, Naturwissenschaften
5	9	17	21	6	11	9	11	5	12	Ingenieurwissenschaften
-	-	-	-	2	-	-	-	-	-	Kunst, Kunstwissenschaft
24	27	28	38	28	33	26	17	12	21	Zusammen
Hochschule Mittweida										
-	-	1	-	-	-	-	-	-	-	Sprach- und Kulturwissenschaften
11	12	-	10	4	10	8	2	-	1	Rechts-, Wirtschafts- und Sozialwissenschaften
2	-	-	1	1	1	-	-	-	4	Mathematik, Naturwissenschaften
3	-	-	-	1	4	10	2	-	8	Ingenieurwissenschaften
-	-	-	-	2	-	-	-	-	-	Kunst, Kunstwissenschaft
-	-	-	-	-	-	-	1	-	-	Sonstige Fachrichtungen
16	12	1	11	8	15	18	5	-	13	Zusammen
Hochschule Zittau/Görlitz										
-	1	6	1	3	5	3	1	3	5	Sprach- und Kulturwissenschaften
2	-	1	1	3	6	5	2	1	1	Rechts-, Wirtschafts- und Sozialwissenschaften
1	2	2	-	-	-	-	4	2	6	Mathematik, Naturwissenschaften
4	-	-	1	3	5	9	-	-	-	Ingenieurwissenschaften
-	-	-	-	-	-	-	-	-	-	Sonstige Fachrichtungen
7	3	9	3	9	16	17	7	6	12	Zusammen
Westfälische Hochschule Zwickau										
1	-	3	2	1	1	-	1	-	2	Sprach- und Kulturwissenschaften
1	1	-	-	-	-	-	-	4	1	Rechts-, Wirtschafts- und Sozialwissenschaften
-	2	-	-	-	-	-	-	-	-	Mathematik, Naturwissenschaften
-	-	-	-	-	1	-	-	1	1	Humanmedizin/ Gesundheitswissenschaften
4	3	5	2	1	1	2	3	5	4	Ingenieurwissenschaften
-	-	-	-	-	1	-	-	-	1	Kunst, Kunstwissenschaft
-	-	-	-	-	-	-	1	-	-	Sonstige Fachrichtungen
6	6	8	4	2	4	2	5	10	9	Zusammen

Noch: 4.1 Gasthörer in den Wintersemestern 1992/93 bis 2012/13 nach Fächergruppen der ersten Fachrichtung und Hochschulen

Fächergruppe	1992/93	1993/94	1994/95	1995/96	1996/97	1997/98	1998/99	1999/00	2000/01	2001/02	2002/03
Evangelische Hochschule für Soziale Arbeit Dresden (FH)											
Sprach- und Kulturwissenschaften	-	-	-	-	-	-	-	-	-	-	-
Rechts-, Wirtschafts- und Sozialwissenschaften	-	-	-	-	-	-	-	6	4	4	6
Zusammen	-	-	-	-	-	-	-	6	4	4	6
Evangelische Hochschule Moritzburg											
Sprach- und Kulturwissenschaften	-	-	-	-	-	-	-	-	-	-	-
Zusammen	-	-	-	-	-	-	-	-	-	-	-
AKAD.Die Privat-Hochschulen.Fachhochschule Leipzig											
Rechts-, Wirtschafts- und Sozialwissenschaften	-	-	-	50	70	67	64	65	45	35	48
Zusammen	-	-	-	50	70	67	64	65	45	35	48
Hochschule der Sächsischen Polizei Rothenburg (FH)											
Rechts-, Wirtschafts- und Sozialwissenschaften	x	x	x	x	x	x	x	x	-	131	-
Sonstige Fachrichtungen	x	x	x	x	x	x	x	x	27	-	3
Zusammen	x	x	x	x	x	x	x	x	27	131	3

2003/04	2004/05	2005/06	2006/07	2007/08	2008/09	2009/10	2010/11	2011/12	2012/13	Fächergruppe
Evangelische Hochschule für Soziale Arbeit Dresden (FH)										
-	-	-	-	-	-	-	-	1	-	Sprach- und Kulturwissenschaften
4	7	9	13	15	3	6	-	-	11	Rechts-, Wirtschafts- und Sozialwissenschaften
4	7	9	13	15	3	6	-	1	11	Zusammen
Evangelische Hochschule Moritzburg										
-	-	-	-	-	-	-	2	-	-	Sprach- und Kulturwissenschaften
-	-	-	-	-	-	-	2	-	-	Zusammen
AKAD.Die Privat-Hochschulen.Fachhochschule Leipzig										
23	23	24	22	29	34	26	17	19	13	Rechts-, Wirtschafts- und Sozialwissenschaften
23	23	24	22	29	34	26	17	19	13	Zusammen
Hochschule der Sächsischen Polizei Rothenburg (FH)										
-	-	-	-	-	-	-	-	-	-	Rechts-, Wirtschafts- und Sozialwissenschaften
3	3	-	1	3	-	-	-	-	-	Sonstige Fachrichtungen
3	3	-	1	3	-	-	-	-	-	Zusammen

5. Belegungen (Fälle) von Gasthörern in den Wintersemestern 1992/93 bis 2012/13 nach Fächergruppen und Fachrichtungen

Fächergruppe Fachrichtung	1992/93	1993/94	1994/95	1995/96	1996/97	1997/98	1998/99	1999/00	2000/01	2001/02	2002/03
Sprach- und Kulturwissen- schaften	364	119	136	259	347	275	359	379	480	640	700
Allgemeine und ver- gleichende Literatur- und Sprachwissenschaft	1	1	-	1	5	6	13	4	13	9	11
Altphilologie (klassische Philologie), Neugriechisch	-	-	-	-	2	-	2	4	9	6	9
Anglistik, Amerikanistik	65	21	6	18	6	41	16	6	21	22	8
Außereuropäische Sprach- und Kulturwissenschaften	6	13	14	17	18	19	38	62	83	159	118
Bibliothekswissenschaft, Dokumentation	4	3	5	2	1	1	3	2	1	3	1
Erziehungswissenschaften	8	2	14	5	15	7	5	5	1	2	6
Evangelische Theologie, - Religionslehre	2	2	9	19	23	27	63	26	33	66	61
Germanistik (Deutsch, germanische Sprachen ohne Anglistik)	26	36	23	29	45	71	35	56	59	60	71
Geschichte	4	2	17	30	44	36	74	106	97	144	235
Katholische Theologie, - Religionslehre	-	1	-	1	1	-	-	-	-	1	-
Kulturwissenschaften	-	1	17	20	36	18	16	15	48	24	17
Philosophie	8	7	3	13	23	18	32	31	30	50	50
Psychologie	11	9	5	5	10	2	21	23	36	37	57
Romanistik	36	14	8	8	20	20	18	29	36	42	40
Slawistik, Baltistik, Finno-Ugristik	3	7	8	7	10	7	17	7	7	10	8
Sonderpädagogik	-	-	2	-	-	-	-	-	-	-	-
Sprach- und Kulturwissen- schaften allgemein	190	-	5	84	88	2	6	3	6	5	8
Sport	2	-	1	1	3	-	-	-	-	1	2
Sport, Sportwissenschaft	2	-	1	1	3	-	-	-	-	1	2
Rechts-, Wirtschafts- und Sozialwissenschaften	37	22	27	81	142	136	177	176	190	357	211
Politikwissenschaften	-	4	1	1	5	9	11	11	24	18	15
Rechtswissenschaft	12	7	12	12	9	12	17	11	7	40	51
Regionalwissenschaften	-	-	-	4	3	6	-	-	-	-	-
Sozialwesen	2	-	-	1	4	11	1	36	4	7	9
Sozialwissenschaften	1	1	2	-	5	5	30	10	55	46	14
Verwaltungswissenschaft	-	-	-	1	-	-	-	-	-	131	-
Wirtschafts- und Gesell- schaftslehre allgemein	4	1	-	-	4	-	2	4	12	17	18
Wirtschaftsingenieurwesen mit wirtschaftswissen- schaftlichem Schwerpunkt	-	1	1	1	1	2	4	-	1	4	2
Wirtschaftswissenschaften	18	8	11	61	111	91	112	104	87	94	102
Mathematik, Naturwissenschaften	11	24	10	16	29	33	31	77	170	124	160
Biologie	-	1	2	1	6	10	6	6	12	12	21
Chemie	-	2	1	3	3	4	4	3	11	7	12
Geographie	-	-	-	-	-	2	3	3	5	1	9
Geowissenschaften (ohne Geographie)	8	11	-	1	2	6	9	9	9	10	13
Informatik	-	9	3	6	8	3	4	41	115	83	85

2003/04	2004/05	2005/06	2006/07	2007/08	2008/09	2009/10	2010/11	2011/12	2012/13	Fächergruppe Fachrichtung
934	700	782	767	776	829	839	916	910	1 106	Sprach- und Kulturwissen- schaften
4	9	9	25	13	15	5	7	13	12	Allgemeine und ver- gleichende Literatur- und Sprachwissenschaft
7	10	13	14	11	16	7	7	8	4	Altphilologie (klassische Philologie), Neugriechisch
26	8	35	39	41	35	49	46	35	58	Anglistik, Amerikanistik
117	131	85	86	104	110	82	134	72	86	Außereuropäische Sprach- und Kulturwissenschaften
10	18	7	15	13	18	32	23	34	36	Bibliothekswissenschaft, Dokumentation
2	7	9	9	6	4	3	2	7	12	Erziehungswissenschaften
119	98	113	120	115	100	102	100	121	127	Evangelische Theologie, - Religionslehre
53	51	36	50	50	54	58	65	61	82	Germanistik (Deutsch, germanische Sprachen ohne Anglistik)
243	264	301	254	294	296	320	320	348	447	Geschichte
-	-	-	-	-	1	-	-	-	-	Katholische Theologie, - Religionslehre
40	1	39	24	17	24	22	29	23	20	Kulturwissenschaften
20	11	61	34	29	33	51	56	63	79	Philosophie
38	40	31	50	42	56	48	70	57	68	Psychologie
33	40	27	29	25	41	41	30	29	29	Romanistik
213	8	12	8	6	11	10	13	21	25	Slawistik, Baltistik, Finno-Ugristik
-	-	-	-	-	-	-	-	-	-	Sonderpädagogik
9	4	4	10	10	15	9	14	18	21	Sprach- und Kulturwissen- schaften allgemein
3	-	1	1	2	-	2	1	2	3	Sport
3	-	1	1	2	-	2	1	2	3	Sport, Sportwissenschaft
239	220	174	194	222	164	181	148	166	261	Rechts-, Wirtschafts- und Sozialwissenschaften
42	49	14	34	64	26	5	2	11	32	Politikwissenschaften
52	57	42	14	49	36	71	54	83	125	Rechtswissenschaft
2	-	-	-	-	-	-	-	-	-	Regionalwissenschaften
7	19	13	22	25	15	13	12	1	16	Sozialwesen
26	14	4	22	7	15	6	7	7	8	Sozialwissenschaften
-	-	-	1	-	-	-	-	-	-	Verwaltungswissenschaft
27	5	13	3	4	6	8	5	2	9	Wirtschafts- und Gesell- schaftslehre allgemein
2	1	1	3	2	1	4	-	-	7	Wirtschaftsingenieurwesen mit wirtschaftswissen- schaftlichem Schwerpunkt
81	75	87	95	71	65	74	68	62	64	Wirtschaftswissenschaften
129	140	126	124	149	123	143	128	131	180	Mathematik, Naturwissenschaften
1	2	12	7	16	6	16	15	11	22	Biologie
5	8	6	7	6	9	9	20	13	21	Chemie
1	12	-	14	6	-	15	10	17	13	Geographie
27	15	13	12	23	27	8	16	16	13	Geowissenschaften (ohne Geographie)
85	84	66	56	70	54	58	42	45	64	Informatik

Noch: 5. Belegungen (Fälle) von Gasthörern in den Wintersemestern 1992/93 bis 2012/13
nach Fächergruppen und Fachrichtungen

Fächergruppe Fachrichtung	1992/93	1993/94	1994/95	1995/96	1996/97	1997/98	1998/99	1999/00	2000/01	2001/02	2002/03
Noch: Mathematik, Naturwissenschaften											
Mathematik	2	-	-	2	3	3	2	6	4	1	11
Mathematik, Naturwissen- schaften allgemein	-	-	-	-	3	-	3	2	3	2	3
Pharmazie	-	-	1	-	-	-	-	1	1	-	-
Physik, Astronomie	1	1	3	3	4	5	-	6	10	8	6
Humanmedizin/ Gesundheitswissen- schaften	16	1	2	-	-	3	-	8	2	3	1
Gesundheitswissen- schaften allgemein	-	-	-	-	-	-	-	-	-	-	-
Humanmedizin (ohne Zahnmedizin)	15	1	2	-	-	3	-	8	2	3	1
Zahnmedizin	1	-	-	-	-	-	-	-	-	-	-
Veterinärmedizin	-	-	-	-	-	1	-	-	1	2	2
Veterinärmedizin	-	-	-	-	-	1	-	-	1	2	2
Agrar-, Forst- und Ernäh- rungswissenschaften	1	6	4	2	-	2	5	4	4	1	2
Agrar-, Forst- und Ernährungswissen- schaften allgemein	-	1	1	-	-	-	3	1	-	-	1
Agrarwissenschaften, Lebensmittel- und Getränketechnologie	-	-	-	-	-	-	-	1	-	-	-
Forstwissenschaft, Holzwirt- schaft	-	3	2	-	-	2	-	-	2	-	-
Landespflege, Umwelt- gestaltung	1	2	1	2	-	-	2	2	2	1	1
Ingenieurwissenschaften	24	14	27	21	36	41	33	34	28	20	42
Architektur, Innenarchitektur	7	1	9	4	9	7	7	8	6	3	8
Bauingenieurwesen	10	10	9	8	10	10	2	5	8	7	8
Bergbau, Hüttenwesen	-	-	2	1	4	3	4	-	-	-	-
Elektrotechnik	1	-	-	4	4	2	3	4	3	1	5
Ingenieurwesen allgemein	-	-	-	1	2	5	3	3	1	-	3
Maschinenbau/Verfahrens- technik	6	3	7	3	4	10	9	12	7	9	15
Verkehrstechnik, Nautik	-	-	-	-	-	2	3	1	1	-	-
Vermessungswesen	-	-	-	-	3	2	2	1	2	-	3
Kunst, Kunstwissenschaft	92	122	150	129	153	147	158	157	142	72	136
Bildende Kunst	6	2	6	20	30	18	20	16	18	16	7
Darstellende Kunst, Film und Fernsehen, Theater- wissenschaft	3	-	2	7	10	2	8	6	5	7	7
Gestaltung	1	2	11	3	4	9	9	6	4	6	9
Kunst, Kunstwissenschaft allgemein	7	13	40	39	52	76	81	79	93	10	63
Musik, Musikwissenschaft	75	105	91	60	57	42	40	50	22	33	50
Sonstige Fachrichtungen	5	4	62	-	-	-	1	2	28	3	4
Allgemein	5	4	62	-	-	-	1	2	1	3	1
Ungeklärt/Unbekannt	-	-	-	-	-	-	-	-	27	-	3
Insgesamt	552	312	419	509	710	637	764	837	1 044	1 221	1 258

2003/04	2004/05	2005/06	2006/07	2007/08	2008/09	2009/10	2010/11	2011/12	2012/13	Fächergruppe Fachrichtung
4	7	16	12	12	11	31	11	11	14	Noch: Mathematik, Naturwissenschaften
-	-	-	-	8	5	1	7	-	4	Mathematik
-	-	-	-	1	1	-	-	8	7	Mathematik, Naturwissen- schaften allgemein
6	12	13	16	7	10	5	7	10	22	Pharmazie
										Physik, Astronomie
-	3	1	15	22	4	60	14	60	46	Humanmedizin/ Gesundheitswissen- schaften
-	-	-	3	-	2	-	12	27	25	Gesundheitswissen- schaften allgemein
-	3	1	12	22	2	60	2	32	20	Humanmedizin (ohne Zahnmedizin)
-	-	-	-	-	-	-	-	1	1	Zahnmedizin
-	5	6	3	-	-	-	-	-	-	Veterinärmedizin
-	5	6	3	-	-	-	-	-	-	Veterinärmedizin
-	1	6	2	4	2	1	5	8	4	Agrar-, Forst- und Ernäh- rungswissenschaften
-	-	-	-	-	-	-	1	-	-	Agrar-, Forst- und Ernährungswissen- schaften allgemein
-	-	-	-	-	-	-	-	-	-	Agrarwissenschaften, Lebensmittel- und Getränketechnologie
-	-	2	1	1	1	-	-	4	3	Forstwissenschaft, Holzwirt- schaft
-	1	4	1	3	1	1	4	4	1	Landespflege, Umwelt- gestaltung
33	35	50	62	47	60	63	55	45	96	Ingenieurwissenschaften
5	7	7	4	4	5	4	3	2	9	Architektur, Innenarchitektur
10	7	17	17	6	8	9	9	4	10	Bauingenieurwesen
-	-	-	-	-	-	-	-	-	-	Bergbau, Hüttenwesen
1	2	5	9	10	8	13	15	13	19	Elektrotechnik
4	5	7	12	4	11	8	7	6	30	Ingenieurwesen allgemein
12	11	11	14	18	26	26	19	18	22	Maschinenbau/Verfahrens- technik
1	2	3	3	5	2	3	2	2	3	Verkehrstechnik, Nautik
-	1	-	3	-	-	-	-	-	3	Vermessungswesen
172	244	217	256	221	254	180	198	220	185	Kunst, Kunstwissenschaft
13	9	6	17	17	12	20	16	18	5	Bildende Kunst
10	11	10	17	11	26	23	6	8	5	Darstellende Kunst, Film und Fernsehen, Theater- wissenschaft
3	9	15	5	7	7	7	5	3	4	Gestaltung
102	142	139	163	130	143	42	56	49	65	Kunst, Kunstwissenschaft allgemein
44	73	47	54	56	66	88	115	142	106	Musik, Musikwissenschaft
3	3	-	1	3	-	-	4	3	3	Sonstige Fachrichtungen
-	-	-	-	3	-	-	4	3	3	Allgemein
3	3	-	1	-	-	-	-	-	-	Ungeklärt/Unbekannt
1 513	1 346	1 357	1 422	1 446	1 436	1 469	1 469	1 545	1 884	Insgesamt

6. Belegungen (Fälle) von Gasthörern im Wintersemester 2012/13 nach Fächergruppen und Hochschularten

Fächergruppe	Insgesamt		Davon in der ...					
			ersten oder einzigen Fachrichtung		2. Fachrichtung		3. Fachrichtung	
	insgesamt	weiblich	zusammen	weiblich	zusammen	weiblich	zusammen	weiblich
Hochschulen								
Sprach- und Kulturwissenschaften	1 106	684	704	434	288	176	114	74
Sport	3	2	2	2	1	-	-	-
Rechts-, Wirtschafts- und Sozialwissenschaften	261	128	227	112	23	10	11	6
Mathematik, Naturwissenschaften	180	66	108	36	39	17	33	13
Humanmedizin/ Gesundheitswissenschaften	46	30	45	29	1	1	-	-
Agrar-, Forst- und Ernährungswissenschaften	4	2	4	2	-	-	-	-
Ingenieurwissenschaften	96	31	91	31	2	-	3	-
Kunst, Kunstwissenschaft	185	139	61	45	85	66	39	28
Sonstige Fachrichtungen	3	3	3	3	-	-	-	-
Insgesamt	1 884	1 085	1 245	694	439	270	200	121
Universitäten								
Sprach- und Kulturwissenschaften	1 095	674	694	425	288	176	113	73
Sport	3	2	2	2	1	-	-	-
Rechts-, Wirtschafts- und Sozialwissenschaften	227	107	193	91	23	10	11	6
Mathematik, Naturwissenschaften	164	63	96	34	35	16	33	13
Humanmedizin/ Gesundheitswissenschaften	45	29	44	28	1	1	-	-
Agrar-, Forst- und Ernährungswissenschaften	3	1	3	1	-	-	-	-
Ingenieurwissenschaften	57	16	55	16	2	-	-	-
Kunst, Kunstwissenschaft	150	115	27	22	84	65	39	28
Sonstige Fachrichtungen	3	3	3	3	-	-	-	-
Zusammen	1 747	1 010	1 117	622	434	268	196	120
Kunsthochschulen								
Kunst, Kunstwissenschaft	33	24	32	23	1	1	-	-
Zusammen	33	24	32	23	1	1	-	-
Fachhochschulen (ohne Verwaltungsfachhochschulen)								
Sprach- und Kulturwissenschaften	11	10	10	9	-	-	1	1
Rechts-, Wirtschafts- und Sozialwissenschaften	34	21	34	21	-	-	-	-
Mathematik, Naturwissenschaften	16	3	12	2	4	1	-	-
Humanmedizin/ Gesundheitswissenschaften	1	1	1	1	-	-	-	-
Agrar-, Forst- und Ernährungswissenschaften	1	1	1	1	-	-	-	-
Ingenieurwissenschaften	39	15	36	15	-	-	3	-
Kunst, Kunstwissenschaft	2	-	2	-	-	-	-	-
Zusammen	104	51	96	49	4	1	4	1

7. Belegungen (Fälle) von Gasthörern im Wintersemester 2012/13 nach Fächergruppen, Fachrichtungen und Geschlecht

Fächergruppe Fachrichtung	Insgesamt	Männlich	Weiblich
Sprach- und Kulturwissenschaften	1 106	422	684
Allgemeine und vergleichende Literatur- und Sprachwissenschaft	12	4	8
Altphilologie (klassische Philologie), Neugriechisch	4	2	2
Anglistik, Amerikanistik	58	16	42
Außereuropäische Sprach- und Kulturwissenschaften	86	25	61
Bibliothekswissenschaft, Dokumentation	36	15	21
Erziehungswissenschaften	12	3	9
Evangelische Theologie, - Religionslehre	127	56	71
Germanistik (Deutsch, germanische Sprachen ohne Anglistik)	82	27	55
Geschichte	447	193	254
Kulturwissenschaften	20	8	12
Philosophie	79	38	41
Psychologie	68	18	50
Romanistik	29	3	26
Slawistik, Baltistik, Finno-Ugristik	25	9	16
Sprach- und Kulturwissenschaften allgemein	21	5	16
Sport	3	1	2
Sport, Sportwissenschaft	3	1	2
Rechts-, Wirtschafts- und Sozialwissenschaften	261	133	128
Politikwissenschaften	32	22	10
Rechtswissenschaft	125	60	65
Sozialwesen	16	3	13
Sozialwissenschaften	8	5	3
Wirtschafts- und Gesellschaftslehre allgemein	9	5	4
Wirtschaftsingenieurwesen mit wirtschaftswissenschaftlichem Schwerpunkt	7	7	-
Wirtschaftswissenschaften	64	31	33
Mathematik, Naturwissenschaften	180	114	66
Biologie	22	8	14
Chemie	21	14	7
Geographie	13	6	7
Geowissenschaften (ohne Geographie)	13	9	4
Informatik	64	41	23
Mathematik	14	11	3
Mathematik, Naturwissenschaften allgemein	4	4	-
Pharmazie	7	2	5
Physik, Astronomie	22	19	3
Humanmedizin/Gesundheitswissenschaften	46	16	30
Gesundheitswissenschaften allgemein	25	12	13
Humanmedizin (ohne Zahnmedizin)	20	3	17
Zahnmedizin	1	1	-
Agrar-, Forst- und Ernährungswissenschaften	4	2	2
Forstwissenschaft, Holzwirtschaft	3	2	1
Landespflege, Umweltgestaltung	1	-	1

Noch: 7. Belegungen (Fälle) von Gasthörern im Wintersemester 2012/13 nach Fächergruppen,
Fachrichtungen und Geschlecht

Fächergruppe Fachrichtung	Insgesamt	Männlich	Weiblich
Ingenieurwissenschaften	96	65	31
Architektur, Innenarchitektur	9	4	5
Bauingenieurwesen	10	7	3
Elektrotechnik	19	16	3
Ingenieurwesen allgemein	30	14	16
Maschinenbau/Verfahrenstechnik	22	20	2
Verkehrstechnik, Nautik	3	2	1
Vermessungswesen	3	2	1
Kunst, Kunstwissenschaft	185	46	139
Bildende Kunst	5	1	4
Darstellende Kunst, Film und Fernsehen, Theaterwissenschaft	5	-	5
Gestaltung	4	2	2
Kunst, Kunstwissenschaft allgemein	65	17	48
Musik, Musikwissenschaft	106	26	80
Sonstige Fachrichtungen	3	-	3
Allgemein	3	-	3
Insgesamt	1 884	799	1 085

8. Gasthörer im Wintersemester 2012/13 nach Fächergruppen, Altersgruppen und Geschlecht

Fächergruppe	Insgesamt	im Alter von ... bis unter ... Jahren						
		unter 30	30 - 40	40 - 50	50 - 60	60 - 70	70 - 80	80 und mehr
Insgesamt								
Sprach- und Kulturwissenschaften	704	86	32	24	33	226	281	22
Sport	2	1	1	-	-	-	-	-
Rechts-, Wirtschafts- und Sozialwissenschaften	227	166	21	11	5	16	7	1
Mathematik, Naturwissenschaften	108	50	22	8	5	17	6	-
Humanmedizin/ Gesundheitswissenschaften	45	9	12	16	8	-	-	-
Agrar-, Forst- und Ernährungswissenschaften	4	2	1	1	-	-	-	-
Ingenieurwissenschaften	91	47	25	9	2	7	1	-
Kunst, Kunstwissenschaft	61	19	15	2	-	11	13	1
Sonstige Fachrichtungen	3	-	-	-	-	2	1	-
Insgesamt	1 245	380	129	71	53	279	309	24
weiblich								
Sprach- und Kulturwissenschaften	434	62	24	14	20	132	166	16
Sport	2	1	1	-	-	-	-	-
Rechts-, Wirtschafts- und Sozialwissenschaften	112	93	6	7	2	2	2	-
Mathematik, Naturwissenschaften	36	21	4	3	2	6	-	-
Humanmedizin/ Gesundheitswissenschaften	29	5	5	13	6	-	-	-
Agrar-, Forst- und Ernährungswissenschaften	2	1	-	1	-	-	-	-
Ingenieurwissenschaften	31	16	6	3	2	3	1	-
Kunst, Kunstwissenschaft	45	12	11	2	-	9	10	1
Sonstige Fachrichtungen	3	-	-	-	-	2	1	-
Zusammen	694	211	57	43	32	154	180	17

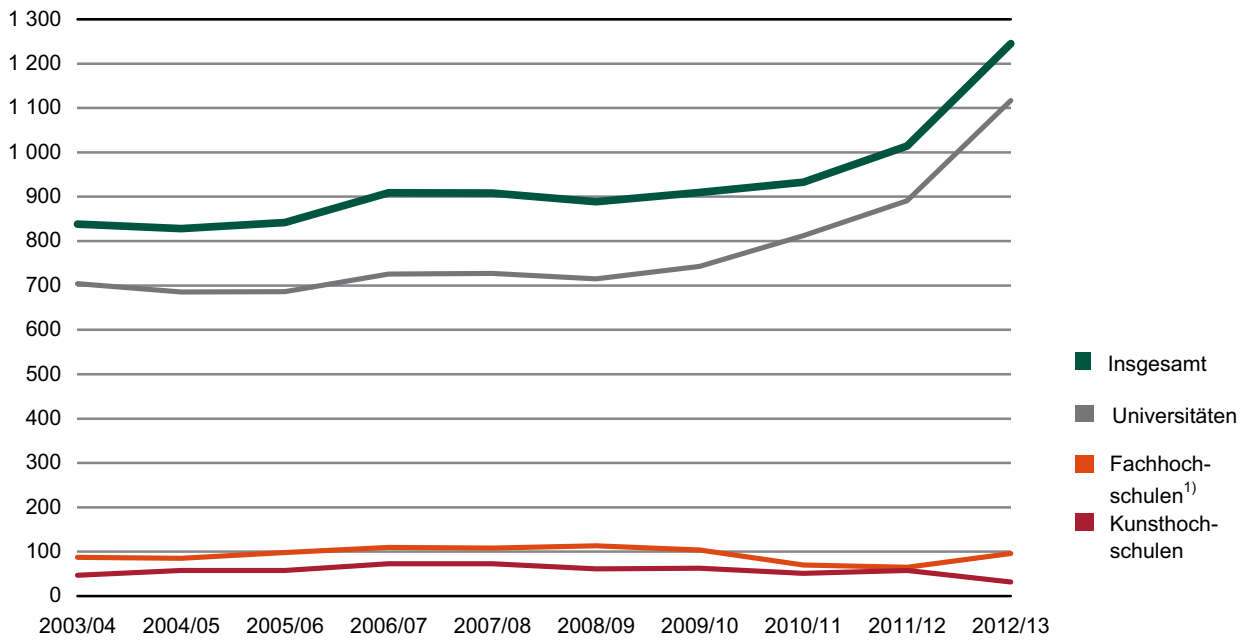
9. Gasthörer im Wintersemester 2012/13 nach Hochschulen und Altersgruppen

Hochschulen	Insgesamt	im Alter von ... bis unter ... Jahren						
		unter 30	30 - 40	40 - 50	50 - 60	60 - 70	70 - 80	80 und mehr
Hochschulen								
Insgesamt	1 245	380	129	71	53	279	309	24
Universitäten								
Universität Leipzig	796	131	31	25	37	250	298	24
Technische Universität Dresden	59	15	10	8	2	17	7	-
Technische Universität Chemnitz	191	149	29	7	3	2	1	-
Technische Universität Bergakademie Freiberg	28	5	7	8	4	3	1	-
Internationales Hochschulinstitut Zittau	1	1	-	-	-	-	-	-
Dresden International University	42	16	12	10	4	-	-	-
Zusammen	1 117	317	89	58	50	272	307	24
Kunsthochschulen								
Hochschule für Bildende Künste Dresden	3	-	2	1	-	-	-	-
Hochschule für Grafik und Buchkunst Leipzig	6	4	2	-	-	-	-	-
Hochschule für Musik und Theater Leipzig	19	12	5	1	-	1	-	-
Hochschule für Musik Dresden	2	1	1	-	-	-	-	-
Palucca Hochschule für Tanz Dresden	2	-	2	-	-	-	-	-
Zusammen	32	17	12	2	-	1	-	-
Fachhochschulen (ohne Verwaltungsfachhochschulen)								
Hochschule für Technik und Wirtschaft Dresden	17	9	6	2	-	-	-	-
Hochschule für Technik, Wirtschaft und Kultur Leipzig	21	7	6	4	1	1	2	-
Hochschule Mittweida	13	4	6	1	1	1	-	-
Hochschule Zittau/Görlitz	12	6	3	2	-	1	-	-
Westfälische Hochschule Zwickau	9	3	4	-	-	2	-	-
Evangelische Hochschule für Soziale Arbeit Dresden (FH)	11	4	3	2	1	1	-	-
AKAD.Die Privat-Hochschulen.Fachhochschule Leipzig	13	13	-	-	-	-	-	-
Zusammen	96	46	28	11	3	6	2	-

10. Ausländische Gasthörer im Wintersemester 2012/13 nach Kontinent, Herkunftsländern und Geschlecht

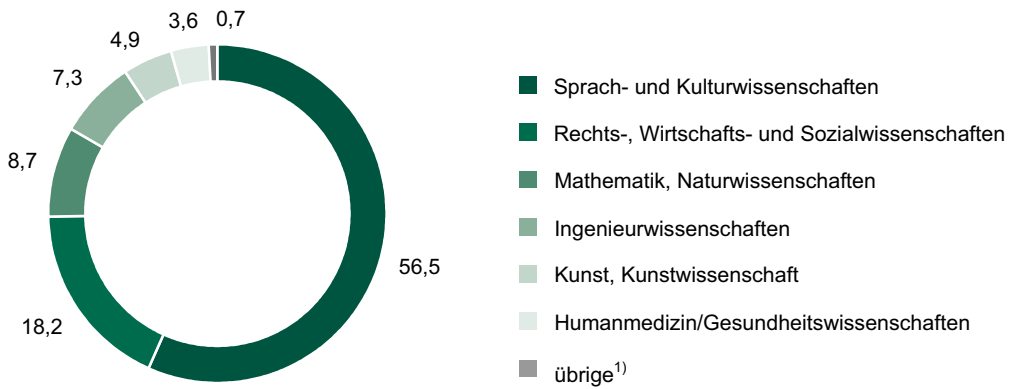
Kontinent Herkunftsland	Insgesamt	Männlich	Weiblich
Europa	39	8	31
Bulgarien	4	-	4
Estland	1	-	1
Frankreich	1	-	1
Italien	1	-	1
Kroatien	1	-	1
Luxemburg	1	-	1
Montenegro	1	-	1
Niederlande	2	1	1
Norwegen	2	-	2
Österreich	3	2	1
Polen	2	-	2
Russische Föderation	5	-	5
Schweden	1	-	1
Schweiz	2	1	1
Serbien	6	1	5
Tschechische Republik	3	2	1
Ukraine	2	1	1
Ungarn	1	-	1
Afrika	1	-	1
Marokko	1	-	1
Amerika	10	5	5
Brasilien	1	-	1
Chile	1	1	-
Kolumbien	1	-	1
Kuba	1	-	1
Mexiko	1	1	-
Peru	1	1	-
Venezuela	1	1	-
Vereinigte Staaten	3	1	2
Asien	21	14	7
China	4	4	-
Indien	3	2	1
Irak	1	1	-
Iran, Islamische Republik	3	1	2
Japan	2	-	2
Jordanien	1	1	-
Korea, Republik	1	1	-
Malaysia	1	-	1
Nepal	1	1	-
Palästinensische Gebiete	1	1	-
Syrien, Arab. Republik	1	1	-
Taiwan	1	-	1
Thailand	1	1	-
Insgesamt	71	27	44

Abb. 1 Gasthörer in den Wintersemestern 2003/04 bis 2012/13



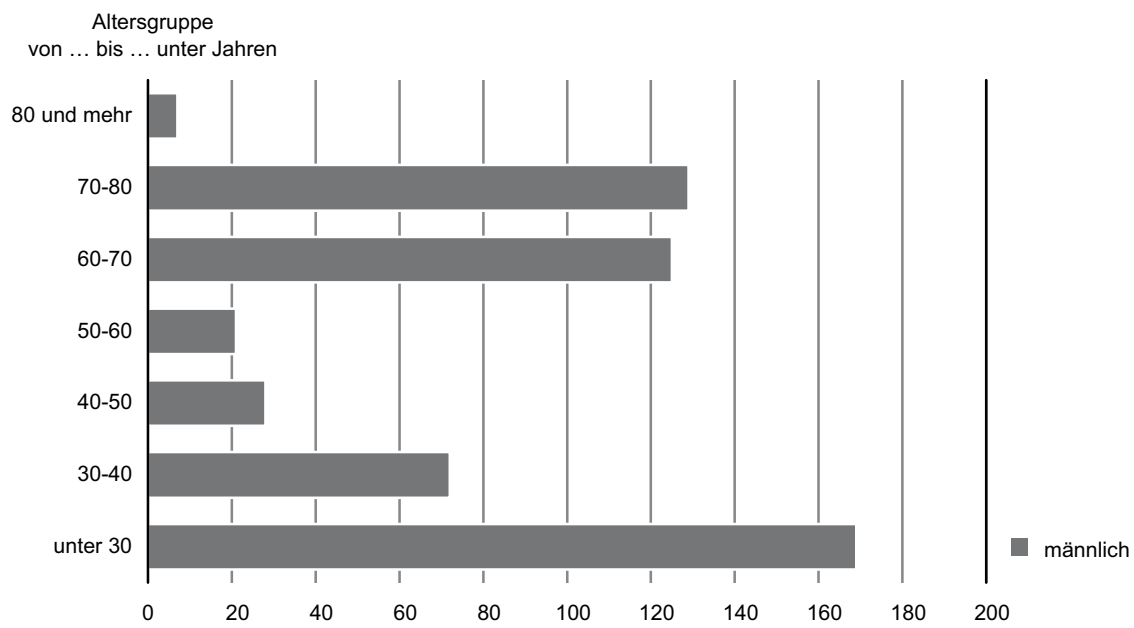
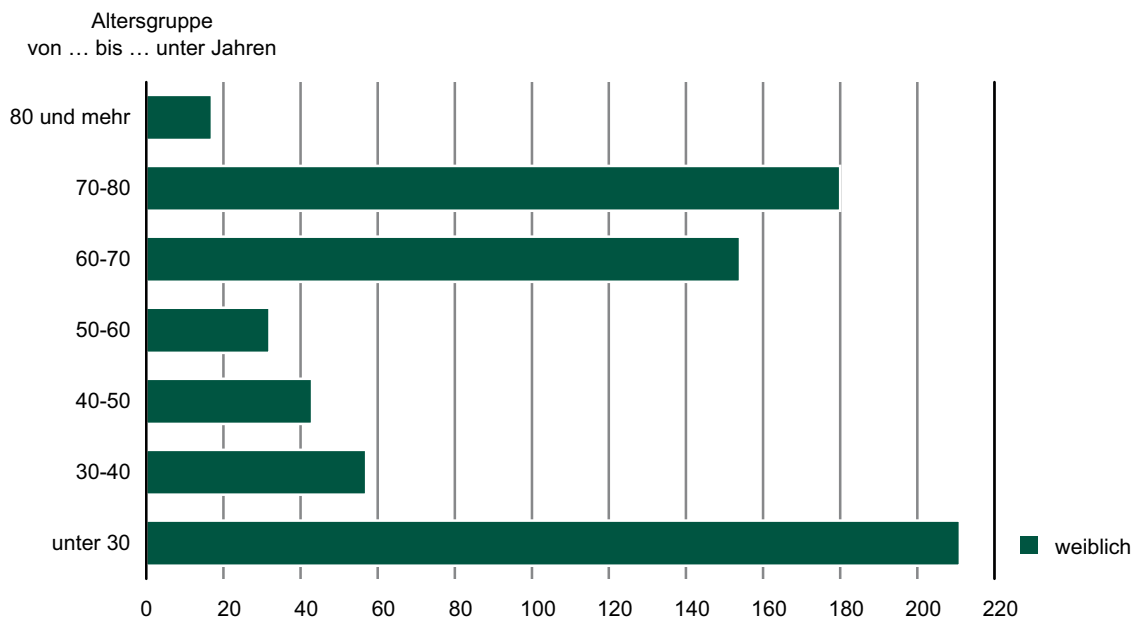
1) einschließlich Verwaltungsfachhochschulen

Abb. 2 Gasthörer im Wintersemester 2012/13 nach Fächergruppen der ersten Fachrichtung in Prozent



1) Sport; Veterinärmedizin; Agrar-, Forst- und Ernährungswissenschaften; sonstige Fachrichtungen

Abb. 3 Gasthörer im Wintersemester 2012/13 nach Altersgruppen und Geschlecht



Übersicht der Hochschulen in Sachsen

Universitäten

Universität Leipzig
 Technische Universität Dresden
 Technische Universität Chemnitz
 Technische Universität Bergakademie Freiberg
 Internationales Hochschulinstitut Zittau
 Handelshochschule Leipzig
 Dresden International University

Kunsthochschulen

Hochschule für Bildende Künste Dresden
 Hochschule für Grafik und Buchkunst Leipzig
 Hochschule für Musik und Theater "Felix Mendelssohn Bartholdy" Leipzig
 Hochschule für Musik "Carl Maria von Weber" Dresden
 Palucca Hochschule für Tanz Dresden
 Hochschule für Kirchenmusik Dresden
 Hochschule für Kirchenmusik Görlitz (Hochschule wurde zum 31.08.2008 geschlossen)

Fachhochschulen (ohne Verwaltungsfachhochschulen)

Deutsche Telekom Hochschule für Telekommunikation, Leipzig
 Evangelische Hochschule für Soziale Arbeit Dresden (FH)
 Hochschule für Technik und Wirtschaft Dresden - Hochschule für angewandte Wissenschaften
 Hochschule für Technik, Wirtschaft und Kultur Leipzig - Hochschule für angewandte Wissenschaften
 Hochschule Mittweida - Hochschule für angewandte Wissenschaften
 Hochschule Zittau/Görlitz - Hochschule für angewandte Wissenschaften
 Westsächsische Hochschule Zwickau - Hochschule für angewandte Wissenschaften
 Evangelische Hochschule Moritzburg
 AKAD.Die Privat-Hochschulen.Fachhochschule Leipzig
 Vogtländische Fachhochschule Plauen (Hochschule wurde zum 01.10.2009 aufgelöst)
 Europa Fachhochschule Fresenius, Außenstelle Zwickau
 Fachhochschule Dresden - Private Fachhochschule
 EBC Hochschule Dresden (ab 01.10.2011 erfolgt die Erfassung am Standort Hamburg)
 DPFA Hochschule Sachsen, Zwickau

Verwaltungsfachhochschulen

Hochschule der Sächsischen Polizei Rothenburg (FH)
 Fachhochschule der Sächsischen Verwaltung Meißen

Übersicht der Fachrichtungen der Gasthörer

Fächergruppe	Fachrichtungen
Sprach- und Kulturwissenschaften	Allgemeine und vergleichende Literatur- und Sprachwissenschaft Altphilologie (klassische Philologie), Neugriechisch Anglistik, Amerikanistik Außereuropäische Sprach- und Kulturwissenschaften Bibliothekswissenschaft, Dokumentation Erziehungswissenschaften Evangelische Theologie, - Religionslehre Germanistik (Deutsch, germanische Sprachen ohne Anglistik) Geschichte Katholische Theologie, - Religionslehre Kulturwissenschaften Philosophie Psychologie Romanistik Slawistik, Baltistik, Finno-Ugristik Sonderpädagogik Sprach- und Kulturwissenschaften allgemein
Sport	Sport, Sportwissenschaft
Rechts-, Wirtschafts- und Sozialwissenschaften	Politikwissenschaften Rechtswissenschaft Regionalwissenschaften Sozialwesen Sozialwissenschaften Verwaltungswissenschaft Wirtschafts- und Gesellschaftslehre allgemein Wirtschaftsingenieurwesen mit wirtschaftswissenschaftlichem Schwerpunkt Wirtschaftswissenschaften
Mathematik, Naturwissenschaften	Biologie Chemie Geographie Geowissenschaften (ohne Geographie) Informatik Mathematik Mathematik, Naturwissenschaften allgemein Pharmazie Physik, Astronomie
Humanmedizin/ Gesundheitswissenschaften	Gesundheitswissenschaften allgemein Humanmedizin (ohne Zahnmedizin) Zahnmedizin
Veterinärmedizin	Veterinärmedizin
Agrar-, Forst- und Ernährungswissenschaften	Agrar-, Forst- und Ernährungswissenschaften allgemein Agrarwissenschaften, Lebensmittel- und Getränketechnologie Ernährungs- und Haushaltswissenschaften Forstwissenschaft, Holzwirtschaft Landespflege, Umweltgestaltung

Noch: Übersicht der Fachrichtungen der Gasthörer

Fächergruppe	Fachrichtungen
Ingenieurwissenschaften	Architektur, Innenarchitektur Bauingenieurwesen Bergbau, Hüttenwesen Elektrotechnik Ingenieurwesen allgemein Maschinenbau/Verfahrenstechnik Verkehrstechnik, Nautik Vermessungswesen Wirtschaftsingenieurwesen mit ingenieurwissenschaftlichem Schwerpunkt
Kunst, Kunstwissenschaft	Bildende Kunst Darstellende Kunst, Film und Fernsehen, Theaterwissenschaft Gestaltung Kunst, Kunstwissenschaft allgemein Musik, Musikwissenschaft
Sonstige Fachrichtungen	Allgemein (Allgemeiner Zugang zu Lehrveranstaltungen, daher Fachrichtung nicht bestimmbar) Ungeklärt/Unbekannt

Herausgeber:

Statistisches Landesamt des Freistaates Sachsen

Redaktion:

Statistisches Landesamt des Freistaates Sachsen

Gestaltung und Satz:

Statistisches Landesamt des Freistaates Sachsen

Druck:

Staatsbetrieb Sächsische Informatik Dienste

Redaktionsschluss:

März 2013

Bezug:

Diese Druckschrift kann bezogen werden bei:

Statistisches Landesamt des Freistaates Sachsen

Hausanschrift: Macherstraße 63, 01917 Kamenz

Postanschrift: Postfach 11 05, 01911 Kamenz

Telefon: +49 3578 33-1424

Telefax: +49 3578 33-1499

E-Mail: vertrieb@statistik.sachsen.de

www.statistik.sachsen.de/shop

Verteilerhinweis

Diese Informationsschrift wird von der Sächsischen Staatsregierung im Rahmen ihrer verfassungsmäßigen Verpflichtung zur Information der Öffentlichkeit herausgegeben. Sie darf weder von Parteien noch von deren Kandidaten oder Helfern im Zeitraum von sechs Monaten vor einer Wahl zum Zwecke der Wahlwerbung verwendet werden. Dies gilt für alle Wahlen.

Missbräuchlich ist insbesondere die Verteilung auf Wahlveranstaltungen, an Informationsständen der Parteien sowie das Einlegen, Aufdrucken oder Aufkleben parteipolitischer Informationen oder Werbemittel. Untersagt ist auch die Weitergabe an Dritte zur Verwendung bei der Wahlwerbung.

Auch ohne zeitlichen Bezug zu einer bevorstehenden Wahl darf die vorliegende Druckschrift nicht so verwendet werden, dass dies als Parteinahme des Herausgebers zu Gunsten einzelner politischer Gruppen verstanden werden könnte.

Diese Beschränkungen gelten unabhängig vom Vertriebsweg, also unabhängig davon, auf welchem Wege und in welcher Anzahl diese Informationsschrift dem Empfänger zugegangen ist. Erlaubt ist jedoch den Parteien, diese Informationsschrift zur Unterrichtung ihrer Mitglieder zu verwenden.

Copyright

Statistisches Landesamt des Freistaates Sachsen, Kamenz, 2013

Vervielfältigung und Verbreitung, auch auszugsweise, mit Quellenangabe gestattet.

ISSN 2195-304X