

Statistisches Landesamt  
des Freistaates  
Sachsen



---

# Statistische Berichte

## Gasthörer an den Hochschulen im Freistaat Sachsen

Wintersemester 2003/04

## Zeichenerklärung

-	Nichts vorhanden (genau Null)	x	Tabellenfach gesperrt, weil Aussage nicht sinnvoll
0	Weniger als die Hälfte von 1 in der letzten besetzten Stelle, jedoch mehr als nichts	( )	Aussagewert ist eingeschränkt
...	Angabe fällt später an	p	vorläufige Zahl
/	Zahlenwert nicht sicher genug	r	berichtigte Zahl
.	Zahlenwert unbekannt oder geheim zu halten	s	geschätzte Zahl

## Herausgeber:

Statistisches Landesamt des Freistaates Sachsen

Macherstraße 63  
01917 Kamenz

Postfach 11 05  
01911 Kamenz

### Telefon

Vermittlung 03578 33-0

Präsident/Sekretariat -1900

Auskunft -1913, -1914

Bibliothek -4352

Vertrieb -4316

Telefax -1999

Telefax -1921

Telefax -1598

Internet [www.statistik.sachsen.de](http://www.statistik.sachsen.de)  
E-Mail [info@statistik.sachsen.de](mailto:info@statistik.sachsen.de)

## Informationsbüro Dresden

Rampische Str. 4  
01067 Dresden

Telefon 0351 483-3180

Telefax -3184

E-Mail [iPunkt@statistik.sachsen.de](mailto:iPunkt@statistik.sachsen.de)

Kein Zugang für elektronisch signierte sowie verschlüsselte Dokumente

© Statistisches Landesamt des Freistaates Sachsen, Kamenz, Februar 2004

Für nichtgewerbliche Zwecke sind Vervielfältigung und unentgeltliche Verbreitung, auch auszugsweise, mit Quellenangabe gestattet. Die Verbreitung, auch auszugsweise, über elektronische Systeme/Datenträger bedarf der vorherigen Zustimmung. Alle übrigen Rechte bleiben vorbehalten.

## **Inhalt**

	<b>Seite</b>
Vorbemerkungen	3
Erläuterungen	4
Ergebnisdarstellung	5

## **Tabellen**

1. Gasthörer im Wintersemester 2003/04 nach Hochschulen und Hochschularten	7
2. Ausländische Gasthörer im Wintersemester 2003/04 nach Herkunftsländern	8
3. Belegungen (Fälle) von Gasthörern im Wintersemester 2003/04 nach Fächergruppen und Hochschularten	9
4. Belegungen (Fälle) von Gasthörern im Wintersemester 2003/04 nach Fächergruppen und Fachrichtungen	10
5. Gasthörer in den Wintersemestern 1992/93 bis 2003/04 nach Hochschulen und Hochschularten	12
6. Gasthörer in den Wintersemestern 1992/93 bis 2003/04 nach Fächergruppen der ersten Fachrichtung und Hochschularten	14
7. Gasthörer in den Wintersemestern 1992/93, 2002/03 und 2003/04 nach Altersgruppen und Fächergruppen der ersten Fachrichtung	16
8. Gasthörer in den Wintersemestern 1992/93, 2002/03 und 2003/04 nach Altersgruppen und Hochschularten	19
9. Gasthörer in den Wintersemestern 1992/93, 2002/03 und 2003/04 nach ausgewählten Fächergruppen und Durchschnittsalter	21

## **Abbildungen**

Abb. 1 Gasthörer an Sachsens Hochschulen in den Wintersemestern 1992/93 bis 2003/04	22
Abb. 2 Gasthörer an Sachsens Hochschulen im Wintersemester 2003/04 nach Fächergruppen der ersten Fachrichtung	22
Abb. 3 Gasthörer an Sachsens Hochschulen im Wintersemester 2003/04 nach Altersgruppen und Geschlecht	23

## Vorbemerkungen

Im vorliegenden Statistischen Bericht sind die Ergebnisse der im Wintersemester 2003/04 durchgeführten statistischen Erhebung an allen Hochschulen im Freistaat Sachsen über die dort eingeschriebenen Gasthörer enthalten. Gasthörer können zu Lehrveranstaltungen an sächsischen Hochschulen zugelassen werden, auch wenn sie eine Hochschulzugangsberechtigung nicht vorweisen können. Für die Gasthörer ist demzufolge ein Fachstudium mit Abschlussprüfung nicht möglich.

Die hier veröffentlichten Tabellen enthalten Angaben zur Anzahl der Gasthörer, zur besuchten Fachrichtung sowie zu Alter und Geschlecht der Gasthörer. Die Gaststudierenden können sich für mehrere Fachrichtungen gleichzeitig einschreiben.

Rechtsgrundlage ist das Gesetz über die Statistik für das Hochschulwesen (Hochschulstatistikgesetz – HStatG) vom 2. November 1990 (BGBl. I S. 2414), zuletzt geändert durch Artikel 69 der Verordnung vom 29. Oktober 2001 (BGBl. I S. 2785) i. V. m. dem Gesetz über die Statistik für Bundeszwecke (Bundesstatistikgesetz – BStatG) vom 22. Januar 1987 (BGBl. I S. 462, 565), zuletzt geändert durch Artikel 16 des Gesetzes vom 21. August 2002 (BGBl. I S. 3322).

Gemäß Hochschulstatistikgesetz besteht für die Leiter der Hochschulen Auskunftspflicht. Im Wintersemester 2003/04 gab es im Freistaat Sachsen sieben universitäre Einrichtungen, sieben Kunsthochschulen, zehn Fachhochschulen und zwei Verwaltungsfachhochschulen.

Universitäten	Universität Leipzig Technische Universität Dresden Technische Universität Chemnitz Technische Universität Bergakademie Freiberg Internationales Hochschulinstitut Zittau Handelshochschule Leipzig DIU – Dresden International University GmbH
Kunsthochschulen	Hochschule für Bildende Künste Dresden Hochschule für Grafik und Buchkunst Leipzig Hochschule für Musik und Theater "Felix Mendelssohn Bartholdy" Leipzig Hochschule für Musik "Carl Maria von Weber" Dresden Palucca Schule Dresden – Hochschule für Tanz Hochschule für Kirchenmusik der Evangelisch-Lutherischen Landeskirche Sachsens Dresden Hochschule für Kirchenmusik der Evangelischen Kirche der schlesischen Oberlausitz Görlitz
Fachhochschulen (ohne Verwaltungs- fachhochschulen)	Hochschule für Technik und Wirtschaft Dresden (FH) Hochschule für Technik, Wirtschaft und Kultur Leipzig (FH) Hochschule Mittweida (FH) Hochschule Zittau/Görlitz (FH) Westsächsische Hochschule Zwickau (FH) Deutsche Telekom AG Fachhochschule Leipzig Evangelische Hochschule für Soziale Arbeit Dresden (FH) Fachhochschule für Religionspädagogik und Gemeindediakonie Moritzburg AKAD.Die Privat-Hochschulen.Fachhochschule Leipzig Vogtländische Fachhochschule Plauen
Verwaltungsfachhochschulen	Fachhochschule für Polizei Sachsen Rothenburg Fachhochschule der Sächsischen Verwaltung Meißen

Im Wintersemester 2003/04 gab es nicht an jeder Hochschule Gasthörer.

Die Fachhochschule für Polizei Sachsen in Rothenburg wurde ab dem Wintersemester 2003/04 den Verwaltungsfachhochschulen zugeordnet.

## Erläuterungen

### Hochschulen

Als Hochschulen werden alle nach Landesrecht anerkannten Hochschulen, unabhängig von der Trägerschaft, ausgewiesen. Sie dienen der Pflege und Entwicklung der Wissenschaften und der Künste durch Forschung, Lehre und Studium. Die Hochschulen bereiten auf berufliche Tätigkeiten vor, die die Anwendung wissenschaftlicher Erkenntnisse und Methoden oder die Fähigkeit zur künstlerischen Gestaltung erfordern.

### Universitäten

Zu den Universitäten zählen die technischen Universitäten und andere gleichrangige wissenschaftliche Hochschulen. Sie besitzen i. d. R. das Promotions- und Habilitationsrecht.

### Kunsthochschulen

Kunsthochschulen sind Hochschulen für bildende Künste, Gestaltung, Musik, Film und Fernsehen.

### Fachhochschulen

Fachhochschulen bieten eine stärker anwendungsbezogene Ausbildung in Studiengängen für Ingenieure und für Berufe in den Bereichen Wirtschaft, Sozialwesen, Gestaltung und Informatik. Die Regelstudienzeit ist kürzer als an Universitäten.

### Verwaltungsfachhochschulen

Verwaltungsfachhochschulen sind diejenigen verwaltungsinternen Fachhochschulen, an denen Nachwuchskräfte für den gehobenen nichttechnischen Dienst des Bundes und der Länder ausgebildet werden.

### Gasthörer

Gasthörer oder Gaststudierende sind nicht (voll) immatrikulierte Teilnehmer einzelner Kurse oder Lehrveranstaltungen. Eine Hochschulzugangsberechtigung ist nicht erforderlich; folglich ist ein Fachstudium mit Abschlussprüfung für Gasthörer nicht möglich.

### Fachrichtung, Fächergruppe

Fachrichtungen bezeichnen in der Statistik der Gasthörer die fachliche Zuordnung der besuchten Lehrveranstaltungen. Mehrere verwandte Fachrichtungen werden zu Fächergruppen zusammengefasst.

### Ausländer

Als Ausländer gelten Personen, die nicht die deutsche Staatsangehörigkeit besitzen und im Bundesgebiet nicht nur vorübergehend anwesend sind. Personen, die neben der deutschen noch eine weitere Staatsangehörigkeit angeben, rechnen nicht zu den Ausländern.

### Hochschulzugangsberechtigung

Die Zulassung zum Studium setzt eine Studien- oder Hochschulzugangsberechtigung voraus. Die Voraussetzungen sind je nach Hochschulart unterschiedlich. Für ein Studium an wissenschaftlichen Hochschulen ist die allgemeine oder die fachgebundene Hochschulreife erforderlich. Die Aufnahmebedingungen an Kunsthochschulen sind unterschiedlich. Ein Studium an Fachhochschulen setzt die Fachhochschulreife voraus.

## Abkürzungen

FH - Fachhochschule

## Ergebnisdarstellung

Im Wintersemester 2003/04 wurden von den Hochschulen Sachsens 838 **Gasthörer** gemeldet. Das waren 4 Gasthörer bzw. 0,5 Prozent mehr als im Wintersemester 2002/03.

704 Gasthörer bzw. 84,0 Prozent besuchten das vielfältige Angebot an den **Universitäten**, 50 bzw. 7,6 Prozent mehr als im vorhergehenden Wintersemester. 84 Gasthörer bzw. 10,0 Prozent interessierten sich für Lehrveranstaltungen an einer **Fachhochschule**, das waren 40 bzw. 32,3 Prozent weniger als im Wintersemester 2002/03. An den **Kunsthochschulen** ist die Zahl der Gasthörer um 9 Gasthörer auf 47 Personen leicht gesunken. Aufgrund der Zuordnung der Fachhochschule für Polizei zu den Verwaltungsfachhochschulen (vorher Fachhochschulen) ab dem Wintersemester 2003/04 wurden bei den **Verwaltungsfachhochschulen** erstmals 3 Gasthörer ausgewiesen.

Über zwei Drittel aller Gasthörer (571 bzw. 68,1 Prozent) schrieben sich für Lehrveranstaltungen an der Universität Leipzig ein, somit stieg dort die Gasthörerschaft um 49 Personen bzw. 9,4 Prozent. An zweiter Stelle steht mit großem Abstand die Handelshochschule Leipzig mit 48 Gasthörern (5,7 Prozent). Nur etwas weniger Gasthörer meldete die Technische Universität Dresden (44). Die bildungsinteressierten Senioren in und um Dresden schreiben sich nach wie vor an der Dresdner Seniorenakademie ein, die neben einem breiten Bildungsangebot der Dresdner Kunsthochschulen und Museen auch Lehrveranstaltungen an der Technischen Universität Dresden anbietet.

Bezogen auf die an den einzelnen Hochschulen immatrikulierten Studenten (vorläufige Angaben des Wintersemesters 2003/04), nahm die Gasthörerausbildung eine untergeordnete Rolle ein. Nur ein Prozent der Teilnehmer an Lehrveranstaltungen der Universitäten waren Gasthörer, dabei hat die Handelshochschule Leipzig mit 19,0 Prozent den höchsten Anteil vorzuweisen. An den Fachhochschulen betrug der Anteil der Gasthörer an der Gesamthörerschaft sogar nur 0,3 Prozent. Die AKAD, Die Privat-Hochschulen, Fachhochschule Leipzig nahm hier mit 2,3 Prozent den ersten Platz ein. An den Kunsthochschulen lag der Anteil an der Gesamthörerschaft bei 1,8 Prozent.

Über die Hälfte (51,3 Prozent) aller Gasthörer bevorzugten als erste Fachrichtung Gebiete der Sprach- und Kulturwissenschaften. An zweiter Position folgte die Fächergruppe Rechts-, Wirtschafts- und Sozialwissenschaften, welche 19,8 Prozent der Gasthörer wählten, 13,0 Prozent entschieden sich für die Fächergruppe Mathematik, Naturwissenschaften.

Da sich Gasthörer für mehrere Fachrichtungen einschreiben können, ergibt sich eine Fallzahl von 1 513 Belegungen. Die beliebtesten Fachrichtungen waren Geschichte mit 243 Gasthörern; Slawistik, Baltistik, Finno-Ugristik (213) und Evangelische Theologie, -Religionslehre (119). Die Fachrichtung Außereuropäische Sprach- und Kulturwissenschaften folgte mit 117 Gasthörern auf dem vierten Rang. Somit sind die am meisten belegten Fachrichtungen ausschließlich in der Fächergruppe Sprach- und Kulturwissenschaften zu finden.

348 Gasthörer wählten eine zweite Fachrichtung und 327 sogar eine dritte.

Über die Hälfte (452 bzw. 53,9 Prozent) aller Gasthörer waren 60 Jahre oder älter, 153 bzw. 18,3 Prozent gehörten zu der Altersgruppe der 30- bis unter 60-Jährigen und 233 bzw. 27,8 Prozent waren jünger als 30 Jahre.

Bis auf 3 schrieben sich alle über 60-Jährigen an einer Universität ein. Mehr als zwei Drittel dieser Altersgruppe (310 bzw. 68,6 Prozent) entschieden sich für eine Fachrichtung der Fächergruppe Sprach- und Kulturwissenschaften.

Auch die Mehrheit der unter 30-jährigen Gasthörer besuchte Lehrveranstaltungen an einer Universität (144 Personen bzw. 61,8 Prozent). Die meisten Gasthörer dieser Jahrgänge (97 Personen bzw. 41,6 Prozent) entschieden sich dabei für die Fächergruppe Rechts-, Wirtschafts- und Sozialwissenschaften.

Im Vergleich zum Wintersemester 2002/03 ist das Durchschnittsalter der Gasthörer von 48,9 auf 50,4 Jahre gestiegen. Die Männer waren im Durchschnitt knapp 48, die Frauen 52,5 Jahre alt. Das höchste Durchschnittsalter hat im Berichtsssemester die Fächergruppe Sprach- und Kulturwissenschaften mit 57,6 Jahren ausgewiesen.

55,7 Prozent der Gasthörenden waren **Frauen**. Damit lag der Frauenanteil über acht Prozentpunkte über dem der eingeschriebenen Studierenden des gleichen Zeitraums (47,5 Prozent).

Im Wintersemester 2003/04 waren unter den Gasthörern 92 **Ausländer**, damit stieg der Ausländeranteil im Vergleich zum vorhergehenden Wintersemester von 10,4 auf 11,0 Prozent. Bei den ordentlich eingeschriebenen Studenten betrug der Ausländeranteil im gleichen Zeitraum 8 Prozent.

Die meisten ausländischen Gasthörer (52 bzw. 56,5 Prozent) kamen aus Europa, 24 Gasthörer hatten ihr Herkunftsland in Asien und 11 in Amerika.

Mehr als die Hälfte der Gasthörer mit ausländischer Staatsangehörigkeit (55,4 Prozent) besuchten im Berichtsemester Lehrveranstaltungen der Fächergruppe Rechts-, Wirtschafts- und Sozialwissenschaften. Auf Platz zwei der Beliebtheitskala befand sich mit 22 Gasthörern die Fächergruppe Sprach- und Kulturwissenschaften; die Fächergruppe Kunst, Kunstwissenschaft zählte zehn ausländische Gasthörer und stand damit an dritter Position.

**Ausländische Gasthörer in den Wintersemestern 1992/93, 2002/03 und 2003/04  
nach ausgewählten Fächergruppen**

Fächergruppe	Wintersemester		
	1992/93	2002/03	2003/04
<b>Insgesamt</b>	<b>46</b>	<b>87</b>	<b>92</b>
darunter			
Sprach- und Kulturwissenschaften	34	18	22
Rechts-, Wirtschafts- und Sozialwissenschaften	1	52	51
Kunst, Kunstwissenschaft	7	7	10

## 1. Gasthörer im Wintersemester 2003/04 nach Hochschulen und Hochschularten

Hochschule	Insgesamt	Männlich	Weiblich
<b>Hochschulen</b>			
<b>Insgesamt</b>	<b>838</b>	<b>371</b>	<b>467</b>
<b>Universitäten</b>			
Universität Leipzig	571	226	345
Technische Universität Dresden	44	19	25
Technische Universität Chemnitz	36	22	14
Technische Universität Bergakademie Freiberg	4	2	2
Internationales Hochschulinstitut Zittau	1	1	-
Handelshochschule Leipzig	48	33	15
<b>Zusammen</b>	<b>704</b>	<b>303</b>	<b>401</b>
<b>Kunsthochschulen</b>			
Hochschule für Bildende Künste Dresden	9	5	4
Hochschule für Grafik und Buchkunst Leipzig	10	5	5
Hochschule für Musik und Theater Leipzig	18	7	11
Hochschule für Musik Dresden	2	-	2
Palucca Schule Dresden – Hochschule für Tanz	8	-	8
<b>Zusammen</b>	<b>47</b>	<b>17</b>	<b>30</b>
<b>Fachhochschulen (ohne Verwaltungsfachhochschulen)</b>			
Hochschule für Technik und Wirtschaft Dresden (FH)	4	3	1
Hochschule für Technik, Wirtschaft und Kultur Leipzig (FH)	24	10	14
Hochschule Mittweida (FH)	16	7	9
Hochschule Zittau/Görlitz (FH)	7	5	2
Westfälische Hochschule Zwickau (FH)	6	3	3
Evangelische Hochschule für Soziale Arbeit Dresden (FH)	4	3	1
AKAD.Die Privat-Hochschulen. Fachhochschule Leipzig	23	17	6
<b>Zusammen</b>	<b>84</b>	<b>48</b>	<b>36</b>
<b>Verwaltungsfachhochschulen</b>			
Fachhochschule für Polizei Sachsen Rothenburg <sup>1)</sup>	3	3	-

1) bis Wintersemester 2002/03 den Fachhochschulen zugeordnet



## 2. Ausländische Gasthörer im Wintersemester 2003/04 nach Herkunftsländern

Herkunftsland	Insgesamt	Männlich	Weiblich
<b>Europa</b>	<b>52</b>	<b>24</b>	<b>28</b>
Estland	1	-	1
Finnland	1	-	1
Frankreich	3	1	2
Griechenland	1	1	-
Island	3	3	-
Italien	2	-	2
Niederlande	1	1	-
Norwegen	2	1	1
Österreich	1	1	-
Polen	5	2	3
Russische Föderation	2	-	2
Schweden	6	6	-
Spanien	5	1	4
Tschechische Republik	4	3	1
Türkei	3	2	1
Ukraine	8	-	8
Vereinigtes Königreich (Großbritannien und Nordirland)	4	2	2
<b>Afrika</b>	<b>4</b>	<b>3</b>	<b>1</b>
Äthiopien	1	1	-
Kongo, Republik	1	-	1
Marokko	2	2	-
<b>Amerika</b>	<b>11</b>	<b>7</b>	<b>4</b>
Costa Rica	2	2	-
Kanada	3	2	1
Kolumbien	1	1	-
Mexiko	1	-	1
Peru	1	1	-
Uruguay	1	-	1
Vereinigte Staaten	2	1	1
<b>Asien</b>	<b>24</b>	<b>20</b>	<b>4</b>
China	3	3	-
Georgien	1	-	1
Indien	10	10	-
Irak	1	1	-
Japan	1	-	1
Korea, Republik	4	3	1
Syrien, Arabische Republik	2	2	-
Taiwan	1	-	1
Vietnam	1	1	-
<b>Sonstiges</b>	<b>1</b>	<b>1</b>	<b>-</b>
Staatenlos	1	1	-
<b>Insgesamt</b>	<b>92</b>	<b>55</b>	<b>37</b>

### 3. Belegungen (Fälle) von Gasthörern im Wintersemester 2003/04 nach Fächergruppen und Hochschularten

Fächergruppe	Insgesamt		Davon in der ...					
			ersten oder einzigen Fachrichtung		2. Fachrichtung		3. Fachrichtung	
	insgesamt	weiblich	zusammen	weiblich	zusammen	weiblich	zusammen	weiblich
<b>Hochschulen</b>								
Sprach- und Kulturwissen- schaften	934	605	430	280	214	137	290	188
Sport	3	1	3	1	-	-	-	-
Rechts-, Wirtschafts- und Sozialwissenschaften	239	110	166	65	36	21	37	24
Mathematik, Naturwissenschaften	129	54	109	47	20	7	-	-
Ingenieurwissenschaften	33	11	33	11	-	-	-	-
Kunst, Kunstwissenschaft	172	122	94	63	78	59	-	-
Sonstige Fachrichtungen	3	-	3	-	-	-	-	-
<b>Insgesamt</b>	<b>1 513</b>	<b>903</b>	<b>838</b>	<b>467</b>	<b>348</b>	<b>224</b>	<b>327</b>	<b>212</b>
<b>Universitäten</b>								
Sprach- und Kulturwissen- schaften	929	600	425	275	214	137	290	188
Sport	3	1	3	1	-	-	-	-
Rechts-, Wirtschafts- und Sozialwissenschaften	181	83	109	38	35	21	37	24
Mathematik, Naturwissenschaften	124	53	104	46	20	7	-	-
Ingenieurwissenschaften	14	6	14	6	-	-	-	-
Kunst, Kunstwissenschaft	125	92	49	35	76	57	-	-
<b>Zusammen</b>	<b>1 376</b>	<b>835</b>	<b>704</b>	<b>401</b>	<b>345</b>	<b>222</b>	<b>327</b>	<b>212</b>
<b>Kunsthochschulen</b>								
Sprach- und Kulturwissen- schaften	2	2	2	2	-	-	-	-
Kunst, Kunstwissenschaft	47	30	45	28	2	2	-	-
<b>Zusammen</b>	<b>49</b>	<b>32</b>	<b>47</b>	<b>30</b>	<b>2</b>	<b>2</b>	<b>-</b>	<b>-</b>
<b>Fachhochschulen (ohne Verwaltungsfachhochschulen)</b>								
Sprach- und Kulturwissen- schaften	3	3	3	3	-	-	-	-
Rechts-, Wirtschafts- und Sozialwissenschaften	58	27	57	27	1	-	-	-
Mathematik, Naturwissenschaften	5	1	5	1	-	-	-	-
Ingenieurwissenschaften	19	5	19	5	-	-	-	-
<b>Zusammen</b>	<b>85</b>	<b>36</b>	<b>84</b>	<b>36</b>	<b>1</b>	<b>-</b>	<b>-</b>	<b>-</b>
<b>Verwaltungsfachhochschulen</b>								
Sonstige Fachrichtungen	3	-	3	-	-	-	-	-
<b>Zusammen</b>	<b>3</b>	<b>-</b>	<b>3</b>	<b>-</b>	<b>-</b>	<b>-</b>	<b>-</b>	<b>-</b>

#### 4. Belegungen (Fälle) von Gasthörern im Wintersemester 2003/04 nach Fächergruppen und Fachrichtungen

Fächergruppe Fachrichtung	Insgesamt	Männlich	Weiblich
<b>Sprach- und Kulturwissenschaften</b>	<b>934</b>	<b>329</b>	<b>605</b>
Allgemeine und vergleichende Literatur- und Sprachwissenschaft	4	2	2
Altphilologie (klassische Philologie), Neugriechisch	7	-	7
Anglistik, Amerikanistik	26	9	17
Außereuropäische Sprach- und Kulturwissenschaften	117	35	82
Bibliothekswesen, Dokumentation, Publizistik	10	5	5
Erziehungswissenschaften	2	1	1
Evangelische Theologie, - Religionslehre	119	47	72
Germanistik (Deutsch, germanische Sprachen ohne Anglistik)	53	22	31
Geschichte	243	88	155
Kulturwissenschaften	40	19	21
Philosophie	20	12	8
Psychologie	38	9	29
Romanistik	33	8	25
Slawistik, Baltistik, Finno-Ugristik	213	69	144
Sprach- und Kulturwissenschaften allgemein	9	3	6
<b>Sport</b>	<b>3</b>	<b>2</b>	<b>1</b>
Sport, Sportwissenschaft	3	2	1
<b>Rechts-, Wirtschafts- und Sozialwissenschaften</b>	<b>239</b>	<b>129</b>	<b>110</b>
Politikwissenschaften	42	24	18
Rechtswissenschaft	52	25	27
Regionalwissenschaften	2	2	-
Sozialwesen	7	4	3
Sozialwissenschaften	26	8	18
Wirtschafts- und Gesellschaftslehre allgemein	27	9	18
Wirtschaftsingenieurwesen	2	2	-
Wirtschaftswissenschaften	81	55	26
<b>Mathematik, Naturwissenschaften</b>	<b>129</b>	<b>75</b>	<b>54</b>
Biologie	1	-	1
Chemie	5	3	2
Geografie	1	1	-
Geowissenschaften (ohne Geografie)	27	16	11
Informatik	85	48	37
Mathematik	4	2	2
Physik, Astronomie	6	5	1
<b>Ingenieurwissenschaften</b>	<b>33</b>	<b>22</b>	<b>11</b>
Architektur, Innenarchitektur	5	4	1
Bauingenieurwesen	10	6	4
Elektrotechnik	1	-	1
Ingenieurwesen allgemein	4	2	2
Maschinenbau/Verfahrenstechnik	12	10	2
Verkehrstechnik, Nautik	1	-	1

Noch: 4. Belegungen (Fälle) von Gasthören im Wintersemester 2003/04  
nach Fächergruppen und Fachrichtungen

Fächergruppe Fachrichtung	Insgesamt	Männlich	Weiblich
<b>Kunst, Kunstwissenschaft</b>	<b>172</b>	<b>50</b>	<b>122</b>
Bildende Kunst	13	8	5
Darstellende Kunst, Film und Fernsehen, Theaterwissenschaft	10	1	9
Gestaltung	3	2	1
Kunst, Kunstwissenschaft allgemein	102	27	75
Musik, Musikwissenschaft	44	12	32
<b>Sonstige Fachrichtungen</b>	<b>3</b>	<b>3</b>	<b>-</b>
Ungeklärt/Unbekannt	3	3	-
<b>Insgesamt</b>	<b>1 513</b>	<b>610</b>	<b>903</b>

## 5. Gasthörer in den Wintersemestern 1992/93 bis 2003/04 nach Hochschulen und Hochschularten

Hochschule	1992/93	1993/94	1994/95	1995/96	1996/97	1997/98
<b>Hochschulen</b>						
<b>Insgesamt</b>	<b>542</b>	<b>304</b>	<b>419</b>	<b>443</b>	<b>601</b>	<b>485</b>
<b>Universitäten</b>						
Universität Leipzig	369	110	150	164	226	224
Technische Universität Dresden	53	48	39	23	42	48
Technische Universität Chemnitz	7	7	17	11	14	19
Technische Universität Bergakademie Freiberg	4	8	10	7	41	24
Internationales Hochschulinstitut Zittau	-	-	1	-	-	-
Handelshochschule Leipzig	-	-	-	-	-	4
<b>Zusammen</b>	<b>433</b>	<b>173</b>	<b>217</b>	<b>205</b>	<b>323</b>	<b>319</b>
<b>Kunsthochschulen</b>						
Hochschule für Bildende Künste Dresden	12	9	22	28	38	27
Hochschule für Grafik und Buchkunst Leipzig	-	-	10	1	5	7
Hochschule für Musik und Theater Leipzig	43	71	69	28	28	15
Hochschule für Musik Dresden	35	35	21	26	10	11
Hochschule für Kirchenmusik Dresden	1	-	-	-	-	-
Palucca Schule Dresden - Hochschule für Tanz	-	-	-	1	3	-
<b>Zusammen</b>	<b>91</b>	<b>115</b>	<b>122</b>	<b>84</b>	<b>84</b>	<b>60</b>
<b>Fachhochschulen (ohne Verwaltungsfachhochschulen)</b>						
Hochschule für Technik und Wirtschaft Dresden (FH)	-	6	2	-	9	5
Hochschule für Technik, Wirtschaft und Kultur Leipzig (FH)	15	6	13	11	17	24
Hochschule Mittweida (FH)	2	1	59	87	92	1
Hochschule Zittau/Görlitz (FH)	-	2	3	1	4	5
Westfälische Hochschule Zwickau (FH)	1	1	3	5	2	4
Fachhochschule für Polizei Sachsen Rothenburg <sup>1)</sup>	-	-	-	-	-	-
Evangelische Hochschule für Soziale Arbeit Dresden (FH)	-	-	-	-	-	-
AKAD.Die Privat-Hochschulen. Fachhochschule Leipzig	-	-	-	50	70	67
Vogtländische Fachhochschule Plauen	-	-	-	-	-	-
<b>Zusammen</b>	<b>18</b>	<b>16</b>	<b>80</b>	<b>154</b>	<b>194</b>	<b>106</b>
<b>Verwaltungsfachhochschulen</b>						
Fachhochschule für Polizei Sachsen Rothenburg <sup>2)</sup>	x	x	x	x	x	x

1) ab Wintersemester 2003/04 den Verwaltungsfachhochschulen zugeordnet

2) bis Wintersemester 2002/03 den Fachhochschulen zugeordnet

1998/99	1999/2000	2000/01	2001/02	2002/03	2003/04	Hochschule
<b>Hochschulen</b>						
<b>598</b>	<b>640</b>	<b>718</b>	<b>868</b>	<b>834</b>	<b>838</b>	<b>Insgesamt</b>
<b>Universitäten</b>						
278	337	387	435	522	571	Universität Leipzig
52	41	36	26	42	44	Technische Universität Dresden
26	34	44	52	44	36	Technische Universität Chemnitz
						Technische Universität Bergakademie Freiberg
15	7	4	1	2	4	Internationales Hochschulinstitut Zittau
-	1	-	6	-	1	Handelshochschule Leipzig
11	22	30	51	44	48	
<b>382</b>	<b>442</b>	<b>501</b>	<b>571</b>	<b>654</b>	<b>704</b>	<b>Zusammen</b>
<b>Kunsthochschulen</b>						
24	19	23	19	12	9	Hochschule für Bildende Künste Dresden
9	6	4	9	8	10	Hochschule für Grafik und Buchkunst Leipzig
22	14	14	15	24	18	Hochschule für Musik und Theater Leipzig
9	9	5	5	6	2	Hochschule für Musik Dresden
-	2	-	-	-	-	Hochschule für Kirchenmusik Dresden
4	4	3	3	6	8	Palucca Schule Dresden - Hochschule für Tanz
<b>68</b>	<b>54</b>	<b>49</b>	<b>51</b>	<b>56</b>	<b>47</b>	<b>Zusammen</b>
<b>Fachhochschulen (ohne Verwaltungsfachhochschulen)</b>						
11	13	11	7	9	4	Hochschule für Technik und Wirtschaft Dresden (FH)
8	15	22	17	12	24	Hochschule für Technik, Wirtschaft und Kultur Leipzig (FH)
51	31	48	34	13	16	Hochschule Mittweida (FH)
4	2	4	6	27	7	Hochschule Zittau/Görlitz (FH)
10	8	7	12	6	6	Westsächsische Hochschule Zwickau (FH)
-	-	27	131	3	x	Fachhochschule für Polizei Sachsen Rothenburg <sup>1)</sup>
-	6	4	4	6	4	Evangelische Hochschule für Soziale Arbeit Dresden (FH)
64	65	45	35	48	23	AKAD.Die Privat-Hochschulen. Fachhochschule Leipzig
-	4	-	-	-	-	Vogtländische Fachhochschule Plauen
<b>148</b>	<b>144</b>	<b>168</b>	<b>246</b>	<b>124</b>	<b>84</b>	<b>Zusammen</b>
<b>Verwaltungsfachhochschulen</b>						
x	x	x	x	x	3	Fachhochschule für Polizei Sachsen Rothenburg <sup>2)</sup>

## 6. Gasthörer in den Wintersemestern 1992/93 bis 2003/04 nach Fächergruppen der ersten Fachrichtung und Hochschularten

Fächergruppe	1992/93	1993/94	1994/95	1995/96	1996/97	1997/98
<b>Hochschulen</b>						
Sprach- und Kulturwissenschaften	362	114	136	231	272	197
Sport	2	-	1	1	3	-
Rechts-, Wirtschafts- und Sozialwissenschaften	33	21	27	78	139	114
Mathematik, Naturwissenschaften	11	24	10	15	22	25
Humanmedizin	16	1	2	-	-	3
Veterinärmedizin	-	-	-	-	-	1
Agrar-, Forst- und Ernährungswissenschaften	1	6	4	2	-	2
Ingenieurwissenschaften	23	14	27	13	35	27
Kunst, Kunstwissenschaft	89	120	150	103	130	116
Sonstige Fachrichtungen	5	4	62	-	-	-
<b>Insgesamt</b>	<b>542</b>	<b>304</b>	<b>419</b>	<b>443</b>	<b>601</b>	<b>485</b>
<b>Universitäten</b>						
Sprach- und Kulturwissenschaften	361	113	131	139	182	171
Sport	2	-	1	1	3	-
Rechts-, Wirtschafts- und Sozialwissenschaften	27	18	24	23	60	45
Mathematik, Naturwissenschaften	11	22	10	11	17	25
Humanmedizin	16	1	2	-	-	3
Veterinärmedizin	-	-	-	-	-	1
Agrar-, Forst- und Ernährungswissenschaften	1	6	4	2	-	2
Ingenieurwissenschaften	9	6	17	10	16	18
Kunst, Kunstwissenschaft	6	6	28	19	45	54
Sonstige Fachrichtungen	-	1	-	-	-	-
<b>Zusammen</b>	<b>433</b>	<b>173</b>	<b>217</b>	<b>205</b>	<b>323</b>	<b>319</b>
<b>Kunsthochschulen</b>						
Sprach- und Kulturwissenschaften	-	-	-	-	-	-
Ingenieurwissenschaften	3	-	-	-	-	-
Kunst, Kunstwissenschaft	83	114	122	84	84	60
Sonstige Fachrichtungen	5	1	-	-	-	-
<b>Zusammen</b>	<b>91</b>	<b>115</b>	<b>122</b>	<b>84</b>	<b>84</b>	<b>60</b>
<b>Fachhochschulen (ohne Verwaltungsfachhochschulen)</b>						
Sprach- und Kulturwissenschaften	1	1	5	92	90	26
Rechts-, Wirtschafts- und Sozialwissenschaften	6	3	3	55	79	69
Mathematik, Naturwissenschaften	-	2	-	4	5	-
Agrar-, Forst- und Ernährungswissenschaften	-	-	-	-	-	-
Ingenieurwissenschaften	11	8	10	3	19	9
Kunst, Kunstwissenschaft	-	-	-	-	1	2
Sonstige Fachrichtungen	-	2	62	-	-	-
<b>Zusammen</b>	<b>18</b>	<b>16</b>	<b>80</b>	<b>154</b>	<b>194</b>	<b>106</b>
<b>Verwaltungsfachhochschulen</b>						
Sonstige Fachrichtungen	-	-	-	-	-	-
<b>Zusammen</b>	<b>-</b>	<b>-</b>	<b>-</b>	<b>-</b>	<b>-</b>	<b>-</b>

1998/99	1999/2000	2000/01	2001/02	2002/03	2003/04	Fächergruppe
<b>Hochschulen</b>						
257	261	246	341	391	430	Sprach- und Kulturwissenschaften
-	-	-	1	2	3	Sport
164	163	171	329	188	166	Rechts-, Wirtschafts- und Sozialwissenschaften
22	58	141	104	128	109	Mathematik, Naturwissenschaften
-	8	2	3	1	-	Humanmedizin
-	-	1	-	2	-	Veterinärmedizin
5	4	4	1	2	-	Agrar-, Forst- und Ernährungswissenschaften
32	33	28	20	31	33	Ingenieurwissenschaften
117	111	97	66	85	94	Kunst, Kunstwissenschaft
1	2	28	3	4	3	Sonstige Fachrichtungen
<b>598</b>	<b>640</b>	<b>718</b>	<b>868</b>	<b>834</b>	<b>838</b>	<b>Insgesamt</b>
<b>Universitäten</b>						
253	257	239	337	385	425	Sprach- und Kulturwissenschaften
-	-	-	1	2	3	Sport
43	48	62	111	111	109	Rechts-, Wirtschafts- und Sozialwissenschaften
21	54	139	98	111	104	Mathematik, Naturwissenschaften
-	8	2	3	1	-	Humanmedizin
-	-	1	-	2	-	Veterinärmedizin
1	2	3	-	1	-	Agrar-, Forst- und Ernährungswissenschaften
17	17	8	7	12	14	Ingenieurwissenschaften
47	56	46	13	29	49	Kunst, Kunstwissenschaft
-	-	1	1	-	-	Sonstige Fachrichtungen
<b>382</b>	<b>442</b>	<b>501</b>	<b>571</b>	<b>654</b>	<b>704</b>	<b>Zusammen</b>
<b>Kunsthochschulen</b>						
-	-	-	1	-	2	Sprach- und Kulturwissenschaften
-	-	-	-	-	-	Ingenieurwissenschaften
68	52	49	48	56	45	Kunst, Kunstwissenschaft
-	2	-	2	-	-	Sonstige Fachrichtungen
<b>68</b>	<b>54</b>	<b>49</b>	<b>51</b>	<b>56</b>	<b>47</b>	<b>Zusammen</b>
<b>Fachhochschulen (ohne Verwaltungsfachhochschulen)</b>						
4	4	7	3	6	3	Sprach- und Kulturwissenschaften
121	115	109	218	77	57	Rechts-, Wirtschafts- und Sozialwissenschaften
1	4	2	6	17	5	Mathematik, Naturwissenschaften
4	2	1	1	1	-	Agrar-, Forst- und Ernährungswissenschaften
15	16	20	13	19	19	Ingenieurwissenschaften
2	3	2	5	-	-	Kunst, Kunstwissenschaft
1	-	27	-	4	-	Sonstige Fachrichtungen
<b>148</b>	<b>144</b>	<b>168</b>	<b>246</b>	<b>124</b>	<b>84</b>	<b>Zusammen</b>
<b>Verwaltungsfachhochschulen</b>						
-	-	-	-	-	3	Sonstige Fachrichtungen
-	-	-	-	-	<b>3</b>	<b>Zusammen</b>



## 7. Gasthörer in den Wintersemestern 1992/93, 2002/03 und 2003/04 nach Altersgruppen und Fächergruppen der ersten Fachrichtung

Alter von ... bis unter ... Jahren	Wintersemester					
	1992/93		2002/03		2003/04	
	insgesamt	weiblich	insgesamt	weiblich	insgesamt	weiblich
<b>Insgesamt</b>						
unter 20	62	33	9	8	6	3
20 - 25	143	76	122	75	128	68
25 - 30	113	68	95	46	99	41
30 - 35	77	47	59	24	37	15
35 - 40	59	36	39	20	23	9
40 - 45	39	22	24	9	19	10
45 - 50	22	14	18	8	16	9
50 - 55	14	10	16	8	23	15
55 - 60	7	4	43	22	35	19
60 - 65	4	2	225	145	221	144
65 - 70	2	2	108	64	145	83
70 - 75	-	-	50	29	51	26
75 - 80	-	-	18	13	23	17
80 und mehr	-	-	8	5	12	8
<b>Insgesamt</b>	<b>542</b>	<b>314</b>	<b>834</b>	<b>476</b>	<b>838</b>	<b>467</b>
<b>Sprach- und Kulturwissenschaften</b>						
unter 20	61	33	4	4	3	1
20 - 25	88	47	23	20	39	26
25 - 30	52	32	17	11	22	12
30 - 35	58	36	19	10	7	4
35 - 40	40	26	7	4	4	2
40 - 45	27	16	7	3	8	4
45 - 50	19	14	1	1	5	4
50 - 55	8	8	6	4	12	10
55 - 60	5	3	27	15	20	13
60 - 65	4	2	145	105	151	106
65 - 70	-	-	78	49	98	56
70 - 75	-	-	35	21	34	22
75 - 80	-	-	16	11	18	13
80 und mehr	-	-	6	4	9	7
<b>Zusammen</b>	<b>362</b>	<b>217</b>	<b>391</b>	<b>262</b>	<b>430</b>	<b>280</b>
<b>Sport</b>						
unter 20	-	-	1	1	-	-
20 - 25	1	-	1	-	2	-
25 - 30	-	-	-	-	1	1
30 - 35	-	-	-	-	-	-
35 - 40	-	-	-	-	-	-
40 - 45	1	1	-	-	-	-
<b>Zusammen</b>	<b>2</b>	<b>1</b>	<b>2</b>	<b>1</b>	<b>3</b>	<b>1</b>

Noch: 7. Gasthörer in den Wintersemestern 1992/93, 2002/03 und 2003/04 nach Altersgruppen  
und Fächergruppen der ersten Fachrichtung

Alter von ... bis unter ... Jahren	Wintersemester					
	1992/93		2002/03		2003/04	
	insgesamt	weiblich	insgesamt	weiblich	insgesamt	weiblich
<b>Rechts-, Wirtschafts- und Sozialwissenschaften</b>						
unter 20	1	-	-	-	-	-
20 - 25	11	5	58	28	48	20
25 - 30	3	-	53	21	49	19
30 - 35	5	3	17	6	16	3
35 - 40	4	3	15	8	6	2
40 - 45	3	2	6	2	4	2
45 - 50	1	-	1	-	4	1
50 - 55	1	-	1	1	3	-
55 - 60	2	1	4	2	7	4
60 - 65	-	-	21	12	14	6
65 - 70	2	2	7	3	11	7
70 - 75	-	-	4	3	3	-
75 - 80	-	-	1	1	1	1
<b>Zusammen</b>	<b>33</b>	<b>16</b>	<b>188</b>	<b>87</b>	<b>166</b>	<b>65</b>
<b>Mathematik, Naturwissenschaften</b>						
unter 20	-	-	2	1	1	-
20 - 25	1	1	13	7	11	5
25 - 30	3	1	5	1	5	2
30 - 35	1	1	7	-	8	3
35 - 40	1	-	5	3	2	1
40 - 45	2	-	4	1	1	-
45 - 50	1	-	10	2	5	3
50 - 55	2	2	5	2	6	4
55 - 60	-	-	8	3	3	-
60 - 65	-	-	43	20	36	20
65 - 70	-	-	17	7	20	6
70 - 75	-	-	8	3	9	2
75 - 80	-	-	-	-	1	1
80 und mehr	-	-	1	-	1	-
<b>Zusammen</b>	<b>11</b>	<b>5</b>	<b>128</b>	<b>50</b>	<b>109</b>	<b>47</b>
<b>Humanmedizin</b>						
unter 20	-	-	-	-	-	-
20 - 25	5	2	-	-	-	-
25 - 30	9	6	-	-	-	-
30 - 35	1	1	1	1	-	-
35 - 40	1	1	-	-	-	-
40 - 45	-	-	-	-	-	-
<b>Zusammen</b>	<b>16</b>	<b>10</b>	<b>1</b>	<b>1</b>	<b>-</b>	<b>-</b>
<b>Veterinärmedizin</b>						
60 - 65	-	-	1	-	-	-
65 - 70	-	-	-	-	-	-
70 - 75	-	-	1	-	-	-
<b>Zusammen</b>	<b>-</b>	<b>-</b>	<b>2</b>	<b>-</b>	<b>-</b>	<b>-</b>

Noch: 7. Gasthörer in den Wintersemestern 1992/93, 2002/03 und 2003/04 nach Altersgruppen  
und Fächergruppen der ersten Fachrichtung

Alter von ... bis unter ... Jahren	Wintersemester					
	1992/93		2002/03		2003/04	
	insgesamt	weiblich	insgesamt	weiblich	insgesamt	weiblich
<b>Agrar-, Forst- und Ernährungswissenschaften</b>						
unter 20	-	-	-	-	-	-
20 - 25	-	-	1	1	-	-
25 - 30	1	1	-	-	-	-
30 - 35	-	-	1	-	-	-
35 - 40	-	-	-	-	-	-
<b>Zusammen</b>	<b>1</b>	<b>1</b>	<b>2</b>	<b>1</b>	<b>-</b>	<b>-</b>
<b>Ingenieurwissenschaften</b>						
unter 20	-	-	-	-	-	-
20 - 25	8	2	4	1	5	3
25 - 30	6	1	6	2	9	2
30 - 35	3	-	9	4	3	2
35 - 40	4	3	3	1	5	1
40 - 45	-	-	3	-	3	1
45 - 50	1	-	1	-	2	1
50 - 55	1	-	3	-	1	-
55 - 60	-	-	1	-	1	1
60 - 65	-	-	1	-	1	-
65 - 70	-	-	-	-	1	-
70 - 75	-	-	-	-	-	-
75 - 80	-	-	-	-	1	-
80 und mehr	-	-	-	-	1	-
<b>Zusammen</b>	<b>23</b>	<b>6</b>	<b>31</b>	<b>8</b>	<b>33</b>	<b>11</b>
<b>Kunst, Kunstwissenschaft</b>						
unter 20	-	-	2	2	2	2
20 - 25	26	17	19	16	22	14
25 - 30	39	28	14	11	11	5
30 - 35	7	4	5	3	3	3
35 - 40	9	3	9	4	6	3
40 - 45	6	3	4	3	3	3
45 - 50	-	-	5	5	-	-
50 - 55	2	-	1	1	1	1
55 - 60	-	-	3	2	4	1
60 - 65	-	-	13	8	19	12
65 - 70	-	-	6	5	15	14
70 - 75	-	-	2	2	5	2
75 - 80	-	-	1	1	2	2
80 und mehr	-	-	1	1	1	1
<b>Zusammen</b>	<b>89</b>	<b>55</b>	<b>85</b>	<b>64</b>	<b>94</b>	<b>63</b>
<b>Sonstige Fachrichtungen</b>						
unter 20	-	-	-	-	-	-
20 - 25	3	2	3	2	1	-
25 - 30	1	-	-	-	2	-
30 - 35	1	1	-	-	-	-
35 - 40	-	-	-	-	-	-
...						
60 - 65	-	-	1	-	-	-
<b>Zusammen</b>	<b>5</b>	<b>3</b>	<b>4</b>	<b>2</b>	<b>3</b>	<b>-</b>

### 8. Gasthörer in den Wintersemestern 1992/93, 2002/03 und 2003/04 nach Altersgruppen und Hochschularten

Alter von ... bis unter ... Jahren	Wintersemester					
	1992/93		2002/03		2003/04	
	insgesamt	weiblich	insgesamt	weiblich	insgesamt	weiblich
<b>Hochschulen</b>						
unter 20	62	33	9	8	6	3
20 - 25	143	76	122	75	128	68
25 - 30	113	68	95	46	99	41
30 - 35	77	47	59	24	37	15
35 - 40	59	36	39	20	23	9
40 - 45	39	22	24	9	19	10
45 - 50	22	14	18	8	16	9
50 - 55	14	10	16	8	23	15
55 - 60	7	4	43	22	35	19
60 - 65	4	2	225	145	221	144
65 - 70	2	2	108	64	145	83
70 - 75	-	-	50	29	51	26
75 - 80	-	-	18	13	23	17
80 und mehr	-	-	8	5	12	8
<b>Insgesamt</b>	<b>542</b>	<b>314</b>	<b>834</b>	<b>476</b>	<b>838</b>	<b>467</b>
<b>Universitäten</b>						
unter 20	62	33	7	6	4	1
20 - 25	104	56	81	49	87	47
25 - 30	72	42	43	17	53	18
30 - 35	67	42	34	13	21	9
35 - 40	49	32	14	7	12	4
40 - 45	34	20	10	3	9	4
45 - 50	22	14	11	3	14	8
50 - 55	12	10	9	6	22	14
55 - 60	7	4	40	22	33	18
60 - 65	4	2	222	145	220	144
65 - 70	-	-	107	63	144	83
70 - 75	-	-	50	29	50	26
75 - 80	-	-	18	13	23	17
80 und mehr	-	-	8	5	12	8
<b>Zusammen</b>	<b>433</b>	<b>255</b>	<b>654</b>	<b>381</b>	<b>704</b>	<b>401</b>
<b>Kunsthochschulen</b>						
unter 20	-	-	2	2	2	2
20 - 25	28	17	16	13	19	12
25 - 30	38	26	14	11	12	6
30 - 35	9	5	5	3	3	3
35 - 40	9	3	9	4	6	3
40 - 45	5	2	4	3	3	3
45 - 50	-	-	4	4	-	-
50 - 55	2	-	1	1	1	1
55 - 60	-	-	1	-	1	-
60 - 65	-	-	-	-	-	-
70 - 75	-	-	-	-	-	-
<b>Zusammen</b>	<b>91</b>	<b>53</b>	<b>56</b>	<b>41</b>	<b>47</b>	<b>30</b>

Noch: 8. Gasthörer in den Wintersemestern 1992/93, 2002/03 und 2003/04  
nach Altersgruppen und Hochschularten

Alter von ... bis unter ... Jahren	Wintersemester					
	1992/93		2002/03		2003/04	
	insgesamt	weiblich	insgesamt	weiblich	insgesamt	weiblich

**Fachhochschulen  
(ohne Verwaltungsfachhochschulen)**

unter 20	-	-	-	-	-	-
20 - 25	11	3	25	13	21	9
25 - 30	3	-	38	18	32	17
30 - 35	1	-	20	8	13	3
35 - 40	1	1	16	9	5	2
40 - 45	-	-	10	3	7	3
45 - 50	-	-	3	1	2	1
50 - 55	-	-	6	1	-	-
55 - 60	-	-	2	-	1	1
60 - 65	-	-	3	-	1	-
65 - 70	2	2	1	1	1	-
70 - 75	-	-	-	-	1	-
<b>Zusammen</b>	<b>18</b>	<b>6</b>	<b>124</b>	<b>54</b>	<b>84</b>	<b>36</b>

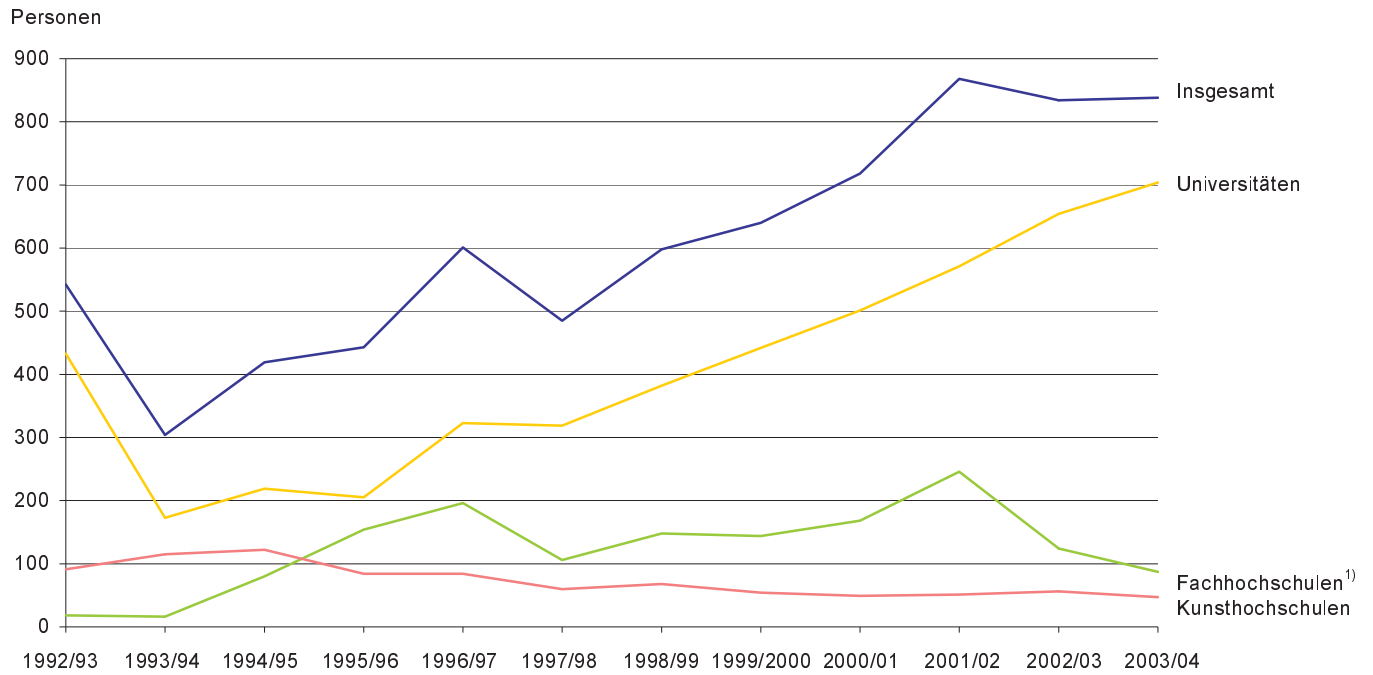
**Verwaltungsfachhochschulen**

20 - 25	-	-	-	-	1	-
25 - 30	-	-	-	-	2	-
<b>Zusammen</b>	-	-	-	-	<b>3</b>	-

### 9. Gasthörer in den Wintersemestern 1992/93, 2002/03 und 2003/04 nach ausgewählten Fächergruppen der ersten Fachrichtung und Durchschnittsalter

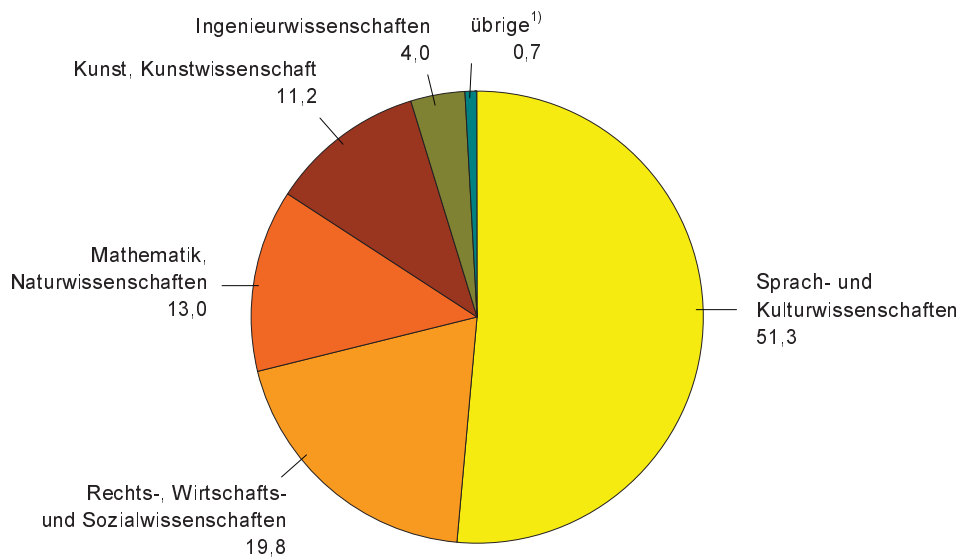
Fächergruppe	insgesamt = i männlich = m weiblich = w	Wintersemester 1992/93		Wintersemester 2002/03		Wintersemester 2003/04	
		insgesamt	Durchschnittsalter	insgesamt	Durchschnittsalter	insgesamt	Durchschnittsalter
<b>Insgesamt</b>	<b>i</b>	<b>542</b>	<b>29,7</b>	<b>834</b>	<b>48,9</b>	<b>838</b>	<b>50,4</b>
	<b>m</b>	<b>228</b>	<b>29,0</b>	<b>358</b>	<b>47,4</b>	<b>371</b>	<b>47,8</b>
	<b>w</b>	<b>314</b>	<b>30,3</b>	<b>476</b>	<b>49,9</b>	<b>467</b>	<b>52,5</b>
darunter							
Sprach- und Kulturwissenschaften	i	362	29,7	391	57,8	430	57,6
	m	145	28,2	129	58,9	150	56,8
	w	217	30,7	262	57,3	280	58,0
Rechts-, Wirtschafts- und Sozialwissenschaften	i	33	34,1	188	34,6	166	35,7
	m	17	31,8	101	33,2	101	34,7
	w	16	36,6	87	36,3	65	37,2
Mathematik, Naturwissenschaften	i	11	37,2	128	52,1	109	53,8
	m	6	37,0	78	51,7	62	54,2
	w	5	37,4	50	52,8	47	53,2
Ingenieurwissenschaften	i	23	29,8	31	35,5	33	37,7
	m	17	29,6	23	37,5	22	39,8
	w	6	30,3	8	29,8	11	33,4
Kunst, Kunstwissenschaft	i	89	28,3	85	40,7	94	46,0
	m	34	30,6	21	41,6	31	43,2
	w	55	26,8	64	40,4	63	47,4

**Abb. 1 Gasthörer an Sachsens Hochschulen in den Wintersemestern 1992/93 bis 2003/04**



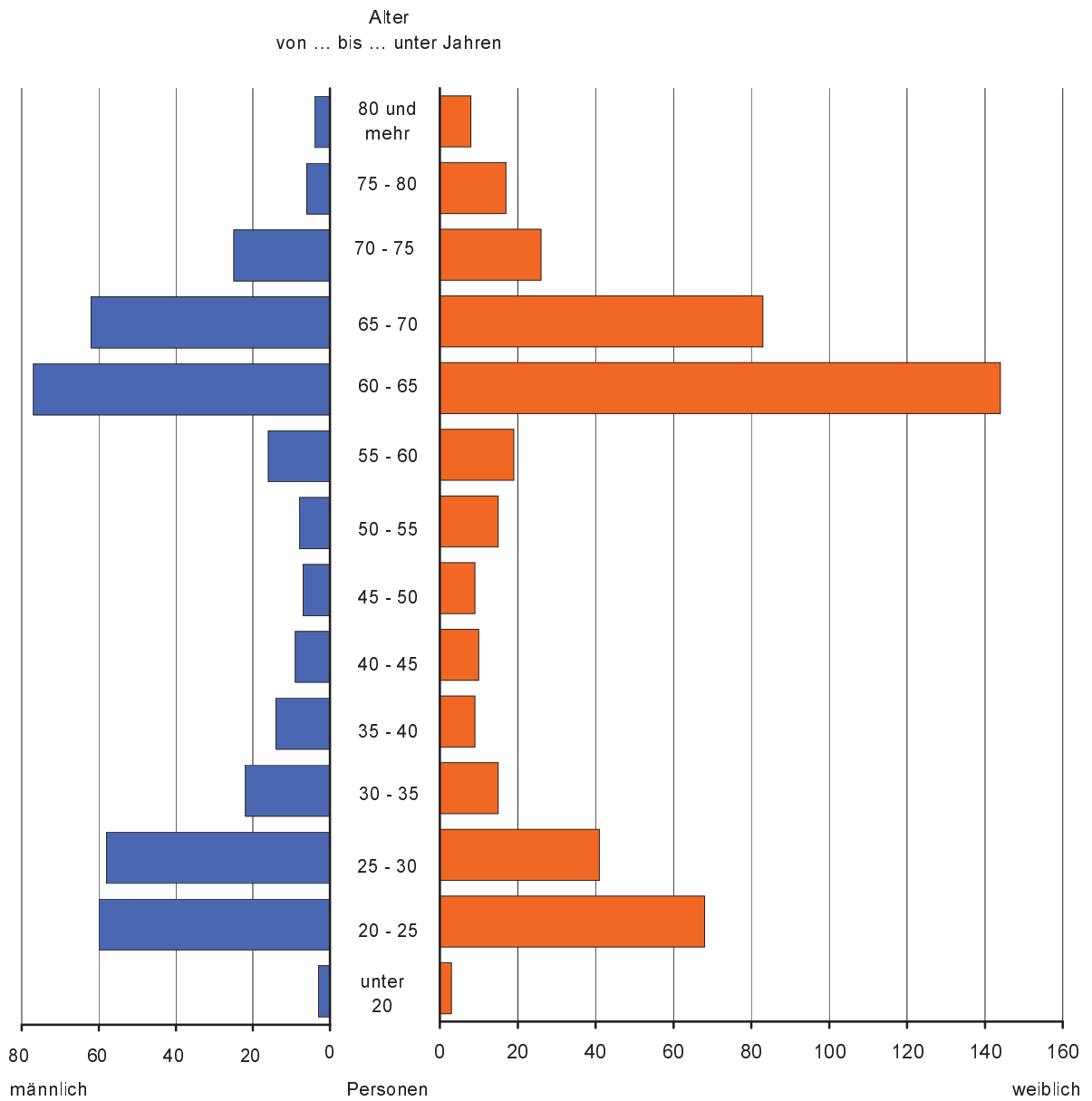
1) einschließlich Verwaltungsfachhochschulen

**Abb. 2 Gasthörer an Sachsens Hochschulen im Wintersemester 2003/04 nach Fächergruppen der ersten Fachrichtung in Prozent**



1) Sport; sonstige Fachrichtungen

**Abb. 3 Gasthörer an Sachsens Hochschulen im Wintersemester 2003/04  
nach Altersgruppen und Geschlecht**





## Neuerscheinungen des Statistischen Landesamtes des Freistaates Sachsen

Kennziffer	Titel/Kurztitel	Stand Periodizität	Preis €
A I 2	Bevölkerungsentwicklung im Freistaat Sachsen nach Kreisen und Gemeinden	1/2003 - hj	7,50
A IV 2	Krankenhäuser im Freistaat Sachsen	2002 - j	3,00
A VI 9	Sozialversicherungspflichtig Beschäftigte mit Wohnort im Freistaat Sachsen nach Gemeinden	2/2002 - hj	8,50
A VI 19	Ausgewählte Daten zum Nettoeinkommen und zum Ausbildungs- und Erwerbsverlauf Ergebnisse der Sächsischen Erwerbsstatistik Januar 2002	2002/fallw.	4,00
B III 8	Hochschulen im Freistaat Sachsen	2002 - j	11,50
B III 9	Hochschulfinanzen im Freistaat Sachsen	2002 - j	9,00
C I 3	Anbau von Gemüse und Erdbeeren zum Verkauf im Freistaat Sachsen	2003 - j	3,00
E III 2	Baugewerbe im Freistaat Sachsen - Ergebnisse der jährlichen Erhebung im Ausbaugewerbe	2003 - j	6,50
E IV 4	Verbrauch von Energieträgern im Bergbau und Verarbeitenden Gewerbe im Freistaat Sachsen	2002 - j	4,10
G IV 5	Beherbergungsgewerbe im Freistaat Sachsen Sommerhalbjahr 2003	2003 - j	5,50
K VII 1	Wohngeld im Freistaat Sachsen	2002 - j	3,00
N I 5	Gehalts- und Lohnstrukturerhebung im Freistaat Sachsen	2001 - 5j	14,10

### Monatlich erscheinen:

C III 2	Schlachtungen, Milchanlieferung und Geflügelhaltung im Freistaat Sachsen	11/03 - m	1,50
E I 1	Bergbau und Verarbeitendes Gewerbe im Freistaat Sachsen	11/03 - m	7,50
E II 1	Baugewerbe im Freistaat Sachsen (Vorbereitende Baustellenarbeiten, Hoch- und Tiefbau)	10/03 - m	5,00
G I 1, G IV 3	Binnenhandel und Gastgewerbe im Freistaat Sachsen	11/03 - m	1,50
G IV 1	Beherbergungsgewerbe im Freistaat Sachsen	10/03 - m	5,50
H I 1	Straßenverkehrsunfälle im Freistaat Sachsen	10/03 - m	6,00
M I 2	Verbraucherpreisindex im Freistaat Sachsen	12/03 - m	5,50
Z I 1	Konjunkturbericht für den Freistaat Sachsen	09/03 - m	5,00

### Vierteljährlich erscheinen:

A I 1	Bevölkerungsstand des Freistaates Sachsen nach Kreisen	2/03 - vj	1,50
A II 1	Eheschließungen, Geborene und Gestorbene im Freistaat Sachsen	2/03 - vj	2,00
A III 1	Räumliche Bevölkerungsbewegung im Freistaat Sachsen	2/03 - vj	6,00
A VI 5	Sozialversicherungspflichtig Beschäftigte im Freistaat Sachsen	4/02 - vj	7,10
D I 1	Gewerbeanmeldungen und -abmeldungen im Freistaat Sachsen	2/03 - vj	2,50
D III 1	Insolvenzverfahren im Freistaat Sachsen	3/03 - vj	4,00
E III 1	Baugewerbe im Freistaat Sachsen (Bauinstallation und sonstiges Ausbaugewerbe)	3/03 - vj	1,50
E IV 1	Ausgewählte Daten zur Energiewirtschaft im Freistaat Sachsen	3,4/02 - vj	3,00
E V 1	Beschäftigte und Umsatz im Handwerk des Freistaates Sachsen	2/03 - vj	6,00
F II 1	Baugenehmigungen und Baufertigstellungen im Freistaat Sachsen	3/03 - vj	2,50
G III 1	Außenhandel des Freistaates Sachsen	3/03 - vj	2,50
L II 2	Einnahmen und Ausgaben der öffentlichen Kommunalhaushalte des Freistaates Sachsen	2/03 - vj	7,50
M I 4	Preisindizes für Bauwerke im Freistaat Sachsen	4/03 - vj	3,00
N I 1	Verdienste und Arbeitszeiten im Produzierenden Gewerbe, Handel, Kreditinstituten und Versicherungsgewerbe im Freistaat Sachsen	3/03 - vj	9,00

Abkürzungen:	m	monatlich	hj	halbjährlich	2j	alle 2 Jahre
	j	jährlich	10/01	Monat	3j	alle 3 Jahre
	vj	vierteljährlich	4/01	Quartal	fw	fallweise