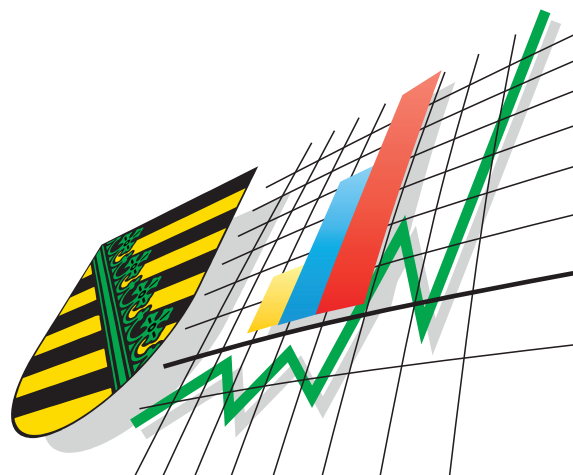


Statistisches Landesamt
des Freistaates
Sachsen



Statistische Berichte

Gasthörer an den Hochschulen im Freistaat Sachsen

Wintersemester 2002/03

Zeichenerklärung

-	Nichts vorhanden (genau Null)	x	Tabellenfach gesperrt, weil Aussage nicht sinnvoll
0	Weniger als die Hälfte von 1 in der letzten besetzten Stelle, jedoch mehr als nichts	()	Aussagewert ist eingeschränkt
...	Angabe fällt später an	p	vorläufige Zahl
/	Zahlenwert nicht sicher genug	r	berichtigte Zahl
.	Zahlenwert unbekannt oder geheim zu halten	s	geschätzte Zahl

Herausgeber:

Statistisches Landesamt des Freistaates Sachsen

Macherstraße 63
01917 Kamenz

Postfach 11 05
01911 Kamenz

Telefon			
Vermittlung	03578 33-0		
Präsident/Sekretariat	-1900	Telefax	-1999
Auskunft	-1913, -1914	Telefax	-1921
Bibliothek	-4352		
Vertrieb	-4316	Telefax	-1598

Internet	www.statistik.sachsen.de
E-Mail	info@statistik.sachsen.de

Informationsbüro Dresden

Rampische Str. 4
01067 Dresden

Telefon	0351 483-3180	Telefax	-3184
E-Mail	iPunkt@statistik.sachsen.de		

Kein Zugang für elektronisch signierte sowie verschlüsselte Dokumente

© Statistisches Landesamt des Freistaates Sachsen, Kamenz, März 2003

Für nichtgewerbliche Zwecke sind Vervielfältigung und unentgeltliche Verbreitung, auch auszugsweise, mit Quellenangabe gestattet. Die Verbreitung, auch auszugsweise, über elektronische Systeme/Datenträger bedarf der vorherigen Zustimmung. Alle übrigen Rechte bleiben vorbehalten.

Inhalt

	Seite
Vorbemerkungen	3
Erläuterungen	4
Ergebnisdarstellung	5

Tabellen

1. Gasthörer im Wintersemester 2002/03 nach Hochschulen und Hochschularten	7
2. Ausländische Gasthörer im Wintersemester 2002/03 nach Herkunftsländern	8
3. Belegungen (Fälle) von Gasthörern im Wintersemester 2002/03 nach Fächergruppen und Hochschularten	9
4. Belegungen (Fälle) von Gasthörern im Wintersemester 2002/03 nach Fächergruppen und Fachrichtungen	10
5. Gasthörer in den Wintersemestern 1992/93 bis 2002/03 nach Hochschulen und Hochschularten	12
6. Gasthörer in den Wintersemestern 1992/93 bis 2002/03 nach Fächergruppen der ersten Fachrichtung und Hochschularten	14
7. Gasthörer in den Wintersemestern 1992/93, 2001/02 und 2002/03 nach Altersgruppen und Fächergruppen der ersten Fachrichtung	16
8. Gasthörer in den Wintersemestern 1992/93, 2001/02 und 2002/03 nach Altersgruppen und Hochschularten	19
9. Gasthörer in den Wintersemestern 1992/93, 2001/02 und 2002/03 nach ausgewählten Fächergruppen und Durchschnittsalter	20

Abbildungen

Abb. 1 Gasthörer an Sachsens Hochschulen in den Wintersemestern 1992/93 bis 2002/03	21
Abb. 2 Gasthörer an Sachsens Hochschulen im Wintersemester 2002/03 nach Fächergruppen der ersten Fachrichtung	21
Abb. 3 Gasthörer an Sachsens Hochschulen im Wintersemester 2002/03 nach Altersgruppen und Geschlecht	22

Vorbemerkungen

Im vorliegenden Statistischen Bericht sind die Ergebnisse der im Wintersemester 2002/03 durchgeführten statistischen Erhebung an allen Hochschulen im Freistaat Sachsen über die dort eingeschriebenen Gasthörer enthalten. Gasthörer können zu Lehrveranstaltungen an sächsischen Hochschulen zugelassen werden, auch wenn sie eine Hochschulzugangsberechtigung nicht vorweisen können. Für die Gasthörer ist demzufolge ein Fachstudium mit Abschlussprüfung nicht möglich.

Die hier veröffentlichten Tabellen enthalten Angaben zur Anzahl der Gasthörer, zur besuchten Fachrichtung sowie zu Alter und Geschlecht der Gasthörer. Die Gaststudierenden können sich für mehrere Fachrichtungen gleichzeitig einschreiben.

Rechtsgrundlage ist das Gesetz über die Statistik für das Hochschulwesen (Hochschulstatistikgesetz - HStatG) vom 2. November 1990 (BGBl. I S. 2414), zuletzt geändert durch Artikel 69 der Verordnung vom 29. Oktober 2001 (BGBl. I S. 2785) i. V. m. dem Gesetz über die Statistik für Bundeszwecke (Bundesstatistikgesetz - BStatG) vom 22. Januar 1987 (BGBl. I S. 462, 565), zuletzt geändert durch Artikel 3 Absatz 18 des Gesetzes vom 21. Dezember 2000 (BGBl. I S. 1857, 1872).

Gemäß Hochschulstatistikgesetz besteht für die Leiter der Hochschulen Auskunftspflicht.

Im Wintersemester 2002/03 gab es im Freistaat Sachsen sechs universitäre Einrichtungen, sieben Kunsthochschulen, elf Fachhochschulen und eine Verwaltungsfachhochschule.

Universitäten	Universität Leipzig Technische Universität Dresden Technische Universität Chemnitz Technische Universität Bergakademie Freiberg Internationales Hochschulinstitut Zittau Handelshochschule Leipzig
Kunsthochschulen	Hochschule für Bildende Künste Dresden Hochschule für Grafik und Buchkunst Leipzig Hochschule für Musik und Theater "Felix Mendelssohn Bartholdy" Leipzig Hochschule für Musik "Carl Maria von Weber" Dresden Palucca Schule Dresden - Hochschule für Tanz Hochschule für Kirchenmusik der Evangelisch-Lutherischen Landeskirche Sachsens Dresden Hochschule für Kirchenmusik der Evangelischen Kirche der schlesischen Oberlausitz Görlitz
Fachhochschulen (ohne Verwaltungs- fachhochschulen)	Hochschule für Technik und Wirtschaft Dresden (FH) Hochschule für Technik, Wirtschaft und Kultur Leipzig (FH) Hochschule Mittweida (FH) Hochschule Zittau/Görlitz (FH) Westfälische Hochschule Zwickau (FH) Fachhochschule für Polizei Sachsen Rothenburg Fachhochschule der Deutschen Telekom AG Leipzig Evangelische Hochschule für Soziale Arbeit Dresden (FH) Fachhochschule für Religionspädagogik und Gemeindediakonie Moritzburg AKAD.Die Privat-Hochschulen.Fachhochschule Leipzig Vogtländische Fachhochschule Plauen
Verwaltungsfachhochschule	Fachhochschule der Sächsischen Verwaltung Meißen

Im Wintersemester 2002/03 gab es nicht an jeder Hochschule Gasthörer.

Erläuterungen

Hochschulen

Als Hochschulen werden alle nach Landesrecht anerkannten Hochschulen, unabhängig von der Trägerschaft, ausgewiesen. Sie dienen der Pflege und Entwicklung der Wissenschaften und der Künste durch Forschung, Lehre und Studium. Die Hochschulen bereiten auf berufliche Tätigkeiten vor, die die Anwendung wissenschaftlicher Erkenntnisse und Methoden oder die Fähigkeit zur künstlerischen Gestaltung erfordern.

Universitäten

Zu den Universitäten zählen die technischen Universitäten und andere gleichrangige wissenschaftliche Hochschulen. Sie besitzen i. d. R. das Promotions- und Habilitationsrecht.

Kunsthochschulen

Kunsthochschulen sind Hochschulen für bildende Künste, Gestaltung, Musik, Film und Fernsehen.

Fachhochschulen

Fachhochschulen bieten eine stärker anwendungsbezogene Ausbildung in Studiengängen für Ingenieure und für Berufe in den Bereichen Wirtschaft, Sozialwesen, Gestaltung und Informatik. Die Regelstudienzeit ist kürzer als an Universitäten.

Verwaltungsfachhochschulen

Verwaltungsfachhochschulen sind diejenigen verwaltungsinternen Fachhochschulen, an denen Nachwuchskräfte für den gehobenen nichttechnischen Dienst des Bundes und der Länder ausgebildet werden.

Gasthörer

Gasthörer oder Gaststudierende sind nicht (voll) immatrikulierte Teilnehmer einzelner Kurse oder Lehrveranstaltungen. Eine Hochschulzugangsberechtigung ist nicht erforderlich; folglich ist ein Fachstudium mit Abschlussprüfung für Gasthörer nicht möglich.

Fachrichtung, Fächergruppe

Fachrichtungen bezeichnen in der Statistik der Gasthörer die fachliche Zuordnung der besuchten Lehrveranstaltungen. Mehrere verwandte Fachrichtungen werden zu Fächergruppen zusammengefasst.

Ausländer

Als Ausländer gelten Personen, die nicht die deutsche Staatsangehörigkeit besitzen und im Bundesgebiet nicht nur vorübergehend anwesend sind. Personen, die neben der deutschen noch eine weitere Staatsangehörigkeit angeben, rechnen nicht zu den Ausländern.

Hochschulzugangsberechtigung

Die Zulassung zum Studium setzt eine Studien- oder Hochschulzugangsberechtigung voraus. Die Voraussetzungen sind je nach Hochschulart unterschiedlich. Für ein Studium an wissenschaftlichen Hochschulen ist die allgemeine oder die fachgebundene Hochschulreife erforderlich.

Die Aufnahmebedingungen an Kunsthochschulen sind unterschiedlich. Ein Studium an Fachhochschulen setzt die Fachhochschulreife voraus.

Abkürzungen

FH - Fachhochschule

Ergebnisdarstellung

Im Wintersemester 2002/03 wurden von den Hochschulen Sachsens 834 **Gasthörer** gemeldet. Das waren 34 bzw. 3,9 Prozent weniger als im Wintersemester 2001/02.

654 Gasthörer bzw. 78,4 Prozent besuchten das vielfältige Angebot an den **Universitäten**, 83 bzw. 14,5 Prozent mehr als im vorhergehenden Wintersemester. 124 Gasthörer bzw. 14,9 Prozent interessierten sich für Lehrveranstaltungen an einer **Fachhochschule**, das waren 122 bzw. 49,6 Prozent weniger als im Wintersemester 2001/02. Den stärksten Rückgang von 131 auf 3 Gasthörer hatte dabei die Fachhochschule für Polizei Sachsen Rothenburg zu verzeichnen. An den **Kunsthochschulen** ist die Zahl der Gasthörer auf 56 Personen leicht gestiegen.

Fast zwei Drittel aller Gasthörer (522 bzw. 62,6 Prozent) schrieben sich für Lehrveranstaltungen an der Universität Leipzig ein, somit stieg dort die Gasthörserschaft um 87 Personen bzw. 20,0 Prozent. An zweiter Stelle steht die AKAD.Die Privat-Hochschulen.Fachhochschule Leipzig mit 48 Gasthörern (5,8 Prozent). Nur etwas weniger Gasthörer meldeten die Technische Universität Chemnitz (44), die Handelshochschule Leipzig (44) und die Technische Universität Dresden (42).

Bezogen auf die an den einzelnen Hochschulen immatrikulierten Studenten (vorläufige Angaben des Wintersemesters 2002/03), nahm die Gasthörserschaft eine untergeordnete Rolle ein. Nur ein Prozent der Teilnehmer an Lehrveranstaltungen der Universitäten waren Gasthörer, dabei hat die Handelshochschule Leipzig mit 15,4 Prozent den höchsten Anteil vorzuweisen. An den Fachhochschulen betrug der Anteil der Gasthörer an der Gesamthörserschaft sogar nur 0,5 Prozent. Die AKAD.Die Privat-Hochschulen.Fachhochschule Leipzig nahm hier mit 4,7 Prozent den ersten Platz ein. An den Kunsthochschulen lag der Anteil an der Gesamthörserschaft bei 2,1 Prozent.

Fast die Hälfte (46,9 Prozent) aller Gasthörer bevorzugten als erste Fachrichtung Gebiete der Sprach- und Kulturwissenschaften. An zweiter Position folgte die Fächergruppe Rechts-, Wirtschafts- und Sozialwissenschaften, welche 22,5 Prozent der Gasthörer wählten, 15,3 Prozent entschieden sich für die Fächergruppe Mathematik, Naturwissenschaften.

Da sich Gasthörer für mehrere Fachrichtungen einschreiben können, ergibt sich eine Fallzahl von 1 260 Belegungen. Die beliebtesten Fachrichtungen waren Geschichte mit 235 Gasthörern, Außereuropäische Sprach- und Kulturwissenschaften (118) und Wirtschaftswissenschaften (102). Die Fachrichtung Informatik folgte mit 85 Gasthörern auf dem vierten Rang. Im Wintersemester 2001/02 war die Fachrichtung Außereuropäische Sprach- und Kulturwissenschaften mit 159 Gasthörern noch die am meisten besuchte.

304 Gasthörer wählten eine zweite Fachrichtung und 122 sogar eine dritte.

Etwa die Hälfte (409 bzw. 49,0 Prozent) aller Gasthörer waren 60 Jahre oder älter, fast ein Viertel (199 bzw. 23,9 Prozent) gehörten zu der Altersgruppe der 30- bis unter 60-Jährigen und etwas mehr als ein Viertel (226 bzw. 27,1 Prozent) waren jünger als 30 Jahre.

Bis auf vier schrieben sich alle über 60-Jährigen an einer Universität ein. Mehr als zwei Drittel dieser Altersgruppe (280 bzw. 68,5 Prozent) entschieden sich für eine Fachrichtung der Fächergruppe Sprach- und Kulturwissenschaften.

Auch die Mehrheit der unter 30-jährigen Gasthörer besuchte Lehrveranstaltungen an einer Universität (131 Personen bzw. 58,0 Prozent). Die meisten Gasthörer dieser Jahrgänge (111 Personen bzw. 49,1 Prozent) entschieden sich dabei für die Fächergruppe Rechts-, Wirtschafts- und Sozialwissenschaften.

Im Vergleich zum Wintersemester 2001/02 ist das Durchschnittsalter der Gasthörer von 46,5 auf 48,9 Jahre gestiegen. Die Männer waren im Durchschnitt gut 47, die Frauen 50 Jahre alt. Das höchste Durchschnittsalter hat im Berichtsemester die Fächergruppe Sprach- und Kulturwissenschaften mit 57,8 Jahren ausgewiesen.

57,1 Prozent der Gasthörenden waren **Frauen**. Damit lag der Frauenanteil fast zehn Prozentpunkte über dem der eingeschriebenen Studierenden des gleichen Zeitraums (47,8 Prozent).

Im Wintersemester 2002/03 waren unter den Gasthörern 87 **Ausländer**, damit sank der Ausländeranteil im Vergleich zum vorhergehenden Wintersemester von 11,8 auf 10,4 Prozent. Bei den ordentlich eingeschriebenen Studenten betrug der Ausländeranteil im gleichen Zeitraum 7,5 Prozent.

Die meisten ausländischen Gasthörer (60 bzw. 69,0 Prozent) kamen aus Europa, 16 Gasthörer hatten ihr Herkunftsland in Asien und 10 in Amerika.

Mehr als die Hälfte der Gasthörer mit ausländischer Staatsangehörigkeit (59,8 Prozent) besuchten im Berichtsemester Lehrveranstaltungen der Fächergruppe Rechts-, Wirtschafts- und Sozialwissenschaften. Auf Platz zwei der Beliebtheitsskala befand sich mit 18 Gasthörern die Fächergruppe Sprach- und Kulturwissenschaften, die Fächergruppe Kunst, Kunstwissenschaft zählte sieben ausländische Gasthörer und stand damit an dritter Position.

**Ausländische Gasthörer in den Wintersemestern 1992/93, 2001/02 und 2002/03
nach ausgewählten Fächergruppen**

Fächergruppe	Wintersemester		
	1992/93	2001/02	2002/03
Insgesamt	46	102	87
darunter			
Sprach- und Kulturwissenschaften	34	23	18
Rechts-, Wirtschafts- und Sozialwissenschaften	1	60	52
Kunst, Kunstwissenschaft	7	11	7

1. Gasthörer im Wintersemester 2002/03 nach Hochschulen und Hochschularten

Hochschule	Insgesamt	Männlich	Weiblich
Hochschulen			
Insgesamt	834	358	476
Universitäten			
Universität Leipzig	522	193	329
Technische Universität Dresden	42	23	19
Technische Universität Chemnitz	44	31	13
Technische Universität Bergakademie Freiberg	2	1	1
Handelshochschule Leipzig	44	25	19
Zusammen	654	273	381
Kunsthochschulen			
Hochschule für Bildende Künste Dresden	12	4	8
Hochschule für Grafik und Buchkunst Leipzig	8	3	5
Hochschule für Musik und Theater Leipzig	24	6	18
Hochschule für Musik Dresden	6	1	5
Palucca Schule Dresden - Hochschule für Tanz	6	1	5
Zusammen	56	15	41
Fachhochschulen (ohne Verwaltungsfachhochschulen)			
Hochschule für Technik und Wirtschaft Dresden (FH)	9	4	5
Hochschule für Technik, Wirtschaft und Kultur Leipzig (FH)	12	6	6
Hochschule Mittweida (FH)	13	8	5
Hochschule Zittau/Görlitz (FH)	27	17	10
Westfälische Hochschule Zwickau (FH)	6	2	4
Fachhochschule für Polizei Sachsen Rothenburg	3	1	2
Evangelische Hochschule für Soziale Arbeit Dresden (FH)	6	2	4
AKAD.Die Privat-Hochschulen. Fachhochschule Leipzig	48	30	18
Zusammen	124	70	54

2. Ausländische Gasthörer im Wintersemester 2002/03 nach Herkunftsländern

Herkunftsland	Insgesamt	Männlich	Weiblich
Europa	60	28	32
Albanien	1	1	-
Bulgarien	2	1	1
Dänemark	2	1	1
Finnland	1	-	1
Frankreich	7	4	3
Italien	1	1	-
Jugoslawien (Serbien/Montenegro)	1	1	-
Kroatien	2	1	1
Norwegen	2	2	-
Österreich	1	1	-
Polen	3	1	2
Portugal	1	1	-
Russische Föderation	6	-	6
Schweden	5	2	3
Slowakei	1	1	-
Spanien	7	3	4
Tschechische Republik	7	3	4
Türkei	3	2	1
Ukraine	6	2	4
Zypern	1	-	1
Afrika			
Äthiopien	1	1	-
Amerika	10	5	5
Brasilien	1	-	1
Ecuador	1	-	1
Honduras	1	1	-
Kanada	3	1	2
Kolumbien	1	1	-
Mexiko	2	1	1
Peru	1	1	-
Asien	16	11	5
China	1	1	-
Indien	7	5	2
Irak	1	1	-
Israel	1	1	-
Japan	1	1	-
Korea, Dem. Volksrepublik	2	1	1
Syrien	1	1	-
Taiwan	2	-	2
Insgesamt	87	45	42

3. Belegungen (Fälle) von Gasthörern im Wintersemester 2002/03 nach Fächergruppen und Hochschularten

Fächergruppe	Insgesamt		Davon in der ...					
			ersten oder einzigen Fachrichtung		2. Fachrichtung		3. Fachrichtung	
	insgesamt	weiblich	zusammen	weiblich	zusammen	weiblich	zusammen	weiblich
Hochschulen								
Sprach- und Kulturwissen- schaften	700	473	391	262	221	152	88	59
Sport	2	1	2	1	-	-	-	-
Rechts-, Wirtschafts- und Sozialwissenschaften	211	96	188	87	13	7	10	2
Mathematik, Naturwissenschaften	160	62	128	50	16	6	16	6
Humanmedizin	1	1	1	1	-	-	-	-
Veterinärmedizin	2	-	2	-	-	-	-	-
Agrar-, Forst- und Ernäh- rungswissenschaften	2	1	2	1	-	-	-	-
Ingenieurwissenschaften	42	9	31	8	11	1	-	-
Kunst, Kunstwissenschaft	136	104	85	64	43	32	8	8
Sonstige Fachrichtungen	4	2	4	2	-	-	-	-
Insgesamt	1 260	749	834	476	304	198	122	75
Universitäten								
Sprach- und Kulturwissen- schaften	692	467	385	258	220	151	87	58
Sport	2	1	2	1	-	-	-	-
Rechts-, Wirtschafts- und Sozialwissenschaften	132	57	111	49	12	6	9	2
Mathematik, Naturwissenschaften	140	57	111	46	14	5	15	6
Humanmedizin	1	1	1	1	-	-	-	-
Veterinärmedizin	2	-	2	-	-	-	-	-
Agrar-, Forst- und Ernäh- rungswissenschaften	1	-	1	-	-	-	-	-
Ingenieurwissenschaften	13	3	12	3	1	-	-	-
Kunst, Kunstwissenschaft	79	62	29	23	42	31	8	8
Zusammen	1 062	648	654	381	289	193	119	74
Kunsthochschulen								
Sprach- und Kulturwissen- schaften	2	2	-	-	1	1	1	1
Kunst, Kunstwissenschaft	57	42	56	41	1	1	-	-
Zusammen	59	44	56	41	2	2	1	1
Fachhochschulen (ohne Verwaltungsfachhochschulen)								
Sprach- und Kulturwissen- schaften	6	4	6	4	-	-	-	-
Rechts-, Wirtschafts- und Sozialwissenschaften	79	39	77	38	1	1	1	-
Mathematik, Naturwissenschaften	20	5	17	4	2	1	1	-
Agrar-, Forst- und Ernäh- rungswissenschaften	1	1	1	1	-	-	-	-
Ingenieurwissenschaften	29	6	19	5	10	1	-	-
Sonstige Fachrichtungen	4	2	4	2	-	-	-	-
Zusammen	139	57	124	54	13	3	2	-

4. Belegungen (Fälle) von Gasthörern im Wintersemester 2002/03 nach Fächergruppen und Fachrichtungen

Fächergruppe Fachrichtung	Insgesamt	Männlich	Weiblich
Sprach- und Kulturwissenschaften	700	227	473
Allgemeine und vergleichende Literatur- und Sprachwissenschaft	11	3	8
Altphilologie (klassische Philologie), Neugriechisch	9	3	6
Anglistik, Amerikanistik	8	4	4
Außereuropäische Sprach- und Kulturwissenschaften	118	28	90
Bibliothekswesen, Dokumentation, Publizistik	1	1	-
Erziehungswissenschaften	6	1	5
Evangelische Theologie, - Religionslehre	61	19	42
Germanistik (Deutsch, germanische Sprachen ohne Anglistik)	71	13	58
Geschichte	235	97	138
Kulturwissenschaften	17	3	14
Philosophie	50	15	35
Psychologie	57	19	38
Romanistik	40	15	25
Slawistik, Baltistik, Finno-Ugristik	8	3	5
Sprach- und Kulturwissenschaften allgemein	8	3	5
Sport			
Sport, Sportwissenschaft	2	1	1
Rechts-, Wirtschafts- und Sozialwissenschaften	211	115	96
Politikwissenschaften	15	9	6
Rechtswissenschaft	51	24	27
Sozialwesen	9	2	7
Sozialwissenschaften	14	7	7
Wirtschafts- und Gesellschaftslehre allgemein	18	15	3
Wirtschaftsingenieurwesen	2	1	1
Wirtschaftswissenschaften	102	57	45
Mathematik, Naturwissenschaften	160	98	62
Biologie	21	13	8
Chemie	12	8	4
Geografie	9	4	5
Geowissenschaften (ohne Geografie)	13	12	1
Informatik	85	47	38
Mathematik, Naturwissenschaften allgemein	3	1	2
Mathematik	11	7	4
Physik, Astronomie	6	6	-
Humanmedizin			
Humanmedizin (ohne Zahnmedizin)	1	-	1

Noch: 4. Belegungen (Fälle) von Gasthörern im Wintersemester 2002/03
nach Fächergruppen und Fachrichtungen

Fächergruppe Fachrichtung	Insgesamt	Männlich	Weiblich
Veterinärmedizin			
Veterinärmedizin	2	2	-
Agrar-, Forst- und Ernährungswissenschaften	2	1	1
Agrar-, Forst- und Ernährungswissenschaften allgemein	1	-	1
Landespflege, Umweltgestaltung	1	1	-
Ingenieurwissenschaften	42	33	9
Architektur, Innenarchitektur	8	5	3
Bauingenieurwesen	8	6	2
Elektrotechnik	5	5	-
Ingenieurwesen allgemein	3	3	-
Maschinenbau/Verfahrenstechnik	15	12	3
Vermessungswesen	3	2	1
Kunst, Kunstwissenschaft	136	32	104
Bildende Kunst	7	4	3
Darstellende Kunst, Film und Fernsehen, Theaterwissenschaft	7	1	6
Gestaltung	9	3	6
Kunst, Kunstwissenschaft allgemein	63	10	53
Musik, Musikwissenschaft	50	14	36
Sonstige Fachrichtungen	4	2	2
Allgemein (Allgemeiner Zugang zu Lehrveranstaltungen, Fachrichtung nicht bestimmbar)	1	1	-
Ungeklärt/Unbekannt	3	1	2
Insgesamt	1 260	511	749

5. Gasthörer in den Wintersemestern 1992/93 bis 2002/03 nach Hochschulen und Hochschularten

Hochschule	1992/93	1993/94	1994/95	1995/96	1996/97	1997/98
Hochschulen						
Insgesamt	542	304	419	443	601	485
Universitäten						
Universität Leipzig	369	110	150	164	226	224
Technische Universität Dresden	53	48	39	23	42	48
Technische Universität Chemnitz	7	7	17	11	14	19
Technische Universität Bergakademie Freiberg	4	8	10	7	41	24
Internationales Hochschulinstitut Zittau	-	-	1	-	-	-
Handelshochschule Leipzig	-	-	-	-	-	4
Zusammen	433	173	217	205	323	319
Kunsthochschulen						
Hochschule für Bildende Künste Dresden	12	9	22	28	38	27
Hochschule für Grafik und Buchkunst Leipzig	-	-	10	1	5	7
Hochschule für Musik und Theater Leipzig	43	71	69	28	28	15
Hochschule für Musik Dresden	35	35	21	26	10	11
Hochschule für Kirchenmusik Dresden	1	-	-	-	-	-
Palucca Schule Dresden - Hochschule für Tanz	-	-	-	1	3	-
Zusammen	91	115	122	84	84	60
Fachhochschulen (ohne Verwaltungsfachhochschulen)						
Hochschule für Technik und Wirtschaft Dresden (FH)	-	6	2	-	9	5
Hochschule für Technik, Wirtschaft und Kultur Leipzig (FH)	15	6	13	11	17	24
Hochschule Mittweida (FH)	2	1	59	87	92	1
Hochschule Zittau/Görlitz (FH)	-	2	3	1	4	5
Westfälische Hochschule Zwickau (FH)	1	1	3	5	2	4
Fachhochschule für Polizei Sachsen Rothenburg	-	-	-	-	-	-
Evangelische Hochschule für Soziale Arbeit Dresden (FH)	-	-	-	-	-	-
AKAD.Die Privat-Hochschulen. Fachhochschule Leipzig	-	-	-	50	70	67
Vogtländische Fachhochschule Plauen	-	-	-	-	-	-
Zusammen	18	16	80	154	194	106

1998/99	1999/2000	2000/01	2001/02	2002/03	Hochschule
Hochschulen					
598	640	718	868	834	Insgesamt
Universitäten					
278	337	387	435	522	Universität Leipzig
52	41	36	26	42	Technische Universität Dresden
26	34	44	52	44	Technische Universität Chemnitz
					Technische Universität Bergakademie Freiberg
15	7	4	1	2	Internationales Hochschulinstitut Zittau
-	1	-	6	-	Handelshochschule Leipzig
11	22	30	51	44	
382	442	501	571	654	Zusammen
Kunsthochschulen					
24	19	23	19	12	Hochschule für Bildende Künste Dresden
9	6	4	9	8	Hochschule für Grafik und Buchkunst Leipzig
22	14	14	15	24	Hochschule für Musik und Theater Leipzig
9	9	5	5	6	Hochschule für Musik Dresden
-	2	-	-	-	Hochschule für Kirchenmusik Dresden
4	4	3	3	6	Palucca Schule Dresden - Hochschule für Tanz
68	54	49	51	56	Zusammen
Fachhochschulen (ohne Verwaltungsfachhochschulen)					
11	13	11	7	9	Hochschule für Technik und Wirtschaft Dresden (FH)
8	15	22	17	12	Hochschule für Technik, Wirtschaft und Kultur Leipzig (FH)
51	31	48	34	13	Hochschule Mittweida (FH)
4	2	4	6	27	Hochschule Zittau/Görlitz (FH)
10	8	7	12	6	Westfälische Hochschule Zwickau (FH)
-	-	27	131	3	Fachhochschule für Polizei Sachsen Rothenburg
-	6	4	4	6	Evangelische Hochschule für Soziale Arbeit Dresden (FH)
64	65	45	35	48	AKAD. Die Privat-Hochschulen. Fachhochschule Leipzig
-	4	-	-	-	Vogtländische Fachhochschule Plauen
148	144	168	246	124	Zusammen

6. Gasthörer in den Wintersemestern 1992/93 bis 2002/03 nach Fächergruppen der ersten Fachrichtung und Hochschularten

Fächergruppe	1992/93	1993/94	1994/95	1995/96	1996/97	1997/98
Hochschulen						
Sprach- und Kulturwissenschaften	362	114	136	231	272	197
Sport	2	-	1	1	3	-
Rechts-, Wirtschafts- und Sozialwissenschaften	33	21	27	78	139	114
Mathematik, Naturwissenschaften	11	24	10	15	22	25
Humanmedizin	16	1	2	-	-	3
Veterinärmedizin	-	-	-	-	-	1
Agrar-, Forst- und Ernährungswissenschaften	1	6	4	2	-	2
Ingenieurwissenschaften	23	14	27	13	35	27
Kunst, Kunstwissenschaft	89	120	150	103	130	116
Sonstige Fachrichtungen	5	4	62	-	-	-
Insgesamt	542	304	419	443	601	485
Universitäten						
Sprach- und Kulturwissenschaften	361	113	131	139	182	171
Sport	2	-	1	1	3	-
Rechts-, Wirtschafts- und Sozialwissenschaften	27	18	24	23	60	45
Mathematik, Naturwissenschaften	11	22	10	11	17	25
Humanmedizin	16	1	2	-	-	3
Veterinärmedizin	-	-	-	-	-	1
Agrar-, Forst- und Ernährungswissenschaften	1	6	4	2	-	2
Ingenieurwissenschaften	9	6	17	10	16	18
Kunst, Kunstwissenschaft	6	6	28	19	45	54
Sonstige Fachrichtungen	-	1	-	-	-	-
Zusammen	433	173	217	205	323	319
Kunsthochschulen						
Sprach- und Kulturwissenschaften	-	-	-	-	-	-
Ingenieurwissenschaften	3	-	-	-	-	-
Kunst, Kunstwissenschaft	83	114	122	84	84	60
Sonstige Fachrichtungen	5	1	-	-	-	-
Zusammen	91	115	122	84	84	60
Fachhochschulen (ohne Verwaltungsfachhochschulen)						
Sprach- und Kulturwissenschaften	1	1	5	92	90	26
Rechts-, Wirtschafts- und Sozialwissenschaften	6	3	3	55	79	69
Mathematik, Naturwissenschaften	-	2	-	4	5	-
Agrar-, Forst- und Ernährungswissenschaften	-	-	-	-	-	-
Ingenieurwissenschaften	11	8	10	3	19	9
Kunst, Kunstwissenschaft	-	-	-	-	1	2
Sonstige Fachrichtungen	-	2	62	-	-	-
Zusammen	18	16	80	154	194	106

1998/99	1999/2000	2000/01	2001/02	2002/03	Fächergruppe
Hochschulen					
257	261	246	341	391	Sprach- und Kulturwissenschaften
-	-	-	1	2	Sport
164	163	171	329	188	Rechts-, Wirtschafts- und Sozialwissenschaften
22	58	141	104	128	Mathematik, Naturwissenschaften
-	8	2	3	1	Humanmedizin
-	-	1	-	2	Veterinärmedizin
5	4	4	1	2	Agrar-, Forst- und Ernährungswissenschaften
32	33	28	20	31	Ingenieurwissenschaften
117	111	97	66	85	Kunst, Kunstwissenschaft
1	2	28	3	4	Sonstige Fachrichtungen
598	640	718	868	834	Insgesamt
Universitäten					
253	257	239	337	385	Sprach- und Kulturwissenschaften
-	-	-	1	2	Sport
43	48	62	111	111	Rechts-, Wirtschafts- und Sozialwissenschaften
21	54	139	98	111	Mathematik, Naturwissenschaften
-	8	2	3	1	Humanmedizin
-	-	1	-	2	Veterinärmedizin
1	2	3	-	1	Agrar-, Forst- und Ernährungswissenschaften
17	17	8	7	12	Ingenieurwissenschaften
47	56	46	13	29	Kunst, Kunstwissenschaft
-	-	1	1	-	Sonstige Fachrichtungen
382	442	501	571	654	Zusammen
Kunsthochschulen					
-	-	-	1	-	Sprach- und Kulturwissenschaften
-	-	-	-	-	Ingenieurwissenschaften
68	52	49	48	56	Kunst, Kunstwissenschaft
-	2	-	2	-	Sonstige Fachrichtungen
68	54	49	51	56	Zusammen
Fachhochschulen (ohne Verwaltungsfachhochschulen)					
4	4	7	3	6	Sprach- und Kulturwissenschaften
121	115	109	218	77	Rechts-, Wirtschafts- und Sozialwissenschaften
1	4	2	6	17	Mathematik, Naturwissenschaften
4	2	1	1	1	Agrar-, Forst- und Ernährungswissenschaften
15	16	20	13	19	Ingenieurwissenschaften
2	3	2	5	-	Kunst, Kunstwissenschaft
1	-	27	-	4	Sonstige Fachrichtungen
148	144	168	246	124	Zusammen

7. Gasthörer in den Wintersemestern 1992/93, 2001/02 und 2002/03 nach Altersgruppen und Fächergruppen der ersten Fachrichtung

Alter von ... bis unter ... Jahren	Wintersemester					
	1992/93		2001/02		2002/03	
	insgesamt	weiblich	insgesamt	weiblich	insgesamt	weiblich
Insgesamt						
unter 20	62	33	10	6	9	8
20 - 25	143	76	133	64	122	75
25 - 30	113	68	88	38	95	46
30 - 35	77	47	52	24	59	24
35 - 40	59	36	37	11	39	20
40 - 45	39	22	111	21	24	9
45 - 50	22	14	56	15	18	8
50 - 55	14	10	20	10	16	8
55 - 60	7	4	36	19	43	22
60 - 65	4	2	170	105	225	145
65 - 70	2	2	93	53	108	64
70 - 75	-	-	37	23	50	29
75 - 80	-	-	19	13	18	13
80 und mehr	-	-	6	5	8	5
Insgesamt	542	314	868	407	834	476
Sprach- und Kulturwissenschaften						
unter 20	61	33	6	4	4	4
20 - 25	88	47	34	19	23	20
25 - 30	52	32	17	8	17	11
30 - 35	58	36	6	3	19	10
35 - 40	40	26	9	5	7	4
40 - 45	27	16	7	5	7	3
45 - 50	19	14	6	4	1	1
50 - 55	8	8	5	4	6	4
55 - 60	5	3	18	13	27	15
60 - 65	4	2	115	75	145	105
65 - 70	-	-	67	42	78	49
70 - 75	-	-	29	19	35	21
75 - 80	-	-	16	12	16	11
80 und mehr	-	-	6	5	6	4
Zusammen	362	217	341	218	391	262
Sport						
unter 20	-	-	-	-	1	1
20 - 25	1	-	-	-	1	-
25 - 30	-	-	1	1	-	-
30 - 35	-	-	-	-	-	-
35 - 40	-	-	-	-	-	-
40 - 45	1	1	-	-	-	-
Zusammen	2	1	1	1	2	1

Noch: 7. Gasthörer in den Wintersemestern 1992/93, 2001/02 und 2002/03
nach Altersgruppen und Fächergruppen der ersten Fachrichtung

Alter von ... bis unter ... Jahren	Wintersemester					
	1992/93		2001/02		2002/03	
	insgesamt	weiblich	insgesamt	weiblich	insgesamt	weiblich
Rechts-, Wirtschafts- und Sozialwissenschaften						
unter 20	1	-	1	1	-	-
20 - 25	11	5	72	33	58	28
25 - 30	3	-	38	14	53	21
30 - 35	5	3	30	9	17	6
35 - 40	4	3	9	3	15	8
40 - 45	3	2	96	13	6	2
45 - 50	1	-	44	8	1	-
50 - 55	1	-	13	4	1	1
55 - 60	2	1	6	2	4	2
60 - 65	-	-	13	7	21	12
65 - 70	2	2	4	2	7	3
70 - 75	-	-	2	1	4	3
75 - 80	-	-	1	1	1	1
Zusammen	33	16	329	98	188	87
Mathematik, Naturwissenschaften						
unter 20	-	-	2	1	2	1
20 - 25	1	1	9	2	13	7
25 - 30	3	1	5	1	5	1
30 - 35	1	1	3	1	7	-
35 - 40	1	-	6	-	5	3
40 - 45	2	-	2	-	4	1
45 - 50	1	-	1	-	10	2
50 - 55	2	2	2	2	5	2
55 - 60	-	-	10	3	8	3
60 - 65	-	-	37	19	43	20
65 - 70	-	-	22	9	17	7
70 - 75	-	-	3	1	8	3
75 - 80	-	-	2	-	-	-
80 und mehr	-	-	-	-	1	-
Zusammen	11	5	104	39	128	50
Humanmedizin						
unter 20	-	-	-	-	-	-
20 - 25	5	2	-	-	-	-
25 - 30	9	6	-	-	-	-
30 - 35	1	1	-	-	1	1
35 - 40	1	1	1	-	-	-
40 - 45	-	-	2	2	-	-
Zusammen	16	10	3	2	1	1
Veterinärmedizin						
60 - 65	-	-	-	-	1	-
65 - 70	-	-	-	-	-	-
70 - 75	-	-	-	-	1	-
Zusammen	-	-	-	-	2	-

Noch: 7. Gasthörer in den Wintersemestern 1992/93, 2001/02 und 2002/03
nach Altersgruppen und Fächergruppen der ersten Fachrichtung

Alter von ... bis unter ... Jahren	Wintersemester					
	1992/93		2001/02		2002/03	
	insgesamt	weiblich	insgesamt	weiblich	insgesamt	weiblich
Agrar-, Forst- und Ernährungswissenschaften						
unter 20	-	-	-	-	-	-
20 - 25	-	-	-	-	1	1
25 - 30	1	1	1	1	-	-
30 - 35	-	-	-	-	1	-
35 - 40	-	-	-	-	-	-
Zusammen	1	1	1	1	2	1
Ingenieurwissenschaften						
unter 20	-	-	-	-	-	-
20 - 25	8	2	3	-	4	1
25 - 30	6	1	4	1	6	2
30 - 35	3	-	4	3	9	4
35 - 40	4	3	4	1	3	1
40 - 45	-	-	2	-	3	-
45 - 50	1	-	3	1	1	-
50 - 55	1	-	-	-	3	-
55 - 60	-	-	-	-	1	-
60 - 65	-	-	-	-	1	-
Zusammen	23	6	20	6	31	8
Kunst, Kunstwissenschaft						
unter 20	-	-	1	-	2	2
20 - 25	26	17	15	10	19	16
25 - 30	39	28	22	12	14	11
30 - 35	7	4	8	7	5	3
35 - 40	9	3	7	2	9	4
40 - 45	6	3	2	1	4	3
45 - 50	-	-	2	2	5	5
50 - 55	2	-	-	-	1	1
55 - 60	-	-	2	1	3	2
60 - 65	-	-	4	4	13	8
65 - 70	-	-	-	-	6	5
70 - 75	-	-	3	2	2	2
75 - 80	-	-	-	-	1	1
80 und mehr	-	-	-	-	1	1
Zusammen	89	55	66	41	85	64
Sonstige Fachrichtungen						
unter 20	-	-	-	-	-	-
20 - 25	3	2	-	-	3	2
25 - 30	1	-	-	-	-	-
30 - 35	1	1	1	1	-	-
35 - 40	-	-	1	-	-	-
...						
60 - 65	-	-	1	-	1	-
Zusammen	5	3	3	1	4	2

8. Gasthörer in den Wintersemestern 1992/93, 2001/02 und 2002/03 nach Altersgruppen und Hochschularten

Alter von ... bis unter ... Jahren	Wintersemester					
	1992/93		2001/02		2002/03	
	insgesamt	weiblich	insgesamt	weiblich	insgesamt	weiblich
Hochschulen						
unter 20	62	33	10	6	9	8
20 - 25	143	76	133	64	122	75
25 - 30	113	68	88	38	95	46
30 - 35	77	47	52	24	59	24
35 - 40	59	36	37	11	39	20
40 - 45	39	22	111	21	24	9
45 - 50	22	14	56	15	18	8
50 - 55	14	10	20	10	16	8
55 - 60	7	4	36	19	43	22
60 - 65	4	2	170	105	225	145
65 - 70	2	2	93	53	108	64
70 - 75	-	-	37	23	50	29
75 - 80	-	-	19	13	18	13
80 und mehr	-	-	6	5	8	5
Insgesamt	542	314	868	407	834	476
Universitäten						
unter 20	62	33	8	5	7	6
20 - 25	104	56	96	41	81	49
25 - 30	72	42	42	17	43	17
30 - 35	67	42	20	6	34	13
35 - 40	49	32	19	6	14	7
40 - 45	34	20	10	6	10	3
45 - 50	22	14	13	6	11	3
50 - 55	12	10	8	6	9	6
55 - 60	7	4	32	18	40	22
60 - 65	4	2	169	104	222	145
65 - 70	-	-	93	53	107	63
70 - 75	-	-	36	23	50	29
75 - 80	-	-	19	13	18	13
80 und mehr	-	-	6	5	8	5
Zusammen	433	255	571	309	654	381
Kunsthochschulen						
unter 20	-	-	1	-	2	2
20 - 25	28	17	12	8	16	13
25 - 30	38	26	16	8	14	11
30 - 35	9	5	8	7	5	3
35 - 40	9	3	8	2	9	4
40 - 45	5	2	1	1	4	3
45 - 50	-	-	1	1	4	4
50 - 55	2	-	-	-	1	1
55 - 60	-	-	2	1	1	-
60 - 65	-	-	1	1	-	-
70 - 75	-	-	1	-	-	-
Zusammen	91	53	51	29	56	41

Noch: 8. Gasthörer in den Wintersemestern 1992/93, 2001/02 und 2002/03
nach Altersgruppen und Hochschularten

Alter von ... bis unter ... Jahren	Wintersemester					
	1992/93		2001/02		2002/03	
	insgesamt	weiblich	insgesamt	weiblich	insgesamt	weiblich
Fachhochschulen (ohne Verwaltungsfachhochschulen)						
unter 20	-	-	1	1	-	-
20 - 25	11	3	25	15	25	13
25 - 30	3	-	30	13	38	18
30 - 35	1	-	24	11	20	8
35 - 40	1	1	10	3	16	9
40 - 45	-	-	100	14	10	3
45 - 50	-	-	42	8	3	1
50 - 55	-	-	12	4	6	1
55 - 60	-	-	2	-	2	-
60 - 65	-	-	-	-	3	-
65 - 70	2	2	-	-	1	1
Zusammen	18	6	246	69	124	54

9. Gasthörer in den Wintersemestern 1992/93, 2001/02 und 2002/03
nach ausgewählten Fächergruppen und Durchschnittsalter

Fächergruppe	insgesamt = i männlich = m weiblich = w	Wintersemester 1992/93		Wintersemester 2001/02		Wintersemester 2002/03	
		insgesamt	Durchschnitts- alter	insgesamt	Durchschnitts- alter	insgesamt	Durchschnitts- alter
Insgesamt	i	542	29,7	868	46,5	834	48,9
	m	228	29,0	461	44,1	358	47,4
	w	314	30,3	407	49,1	476	49,9
darunter							
Sprach- und Kulturwissen- schaften	i	362	29,7	341	56,0	391	57,8
	m	145	28,2	123	53,9	129	58,9
	w	217	30,7	218	57,2	262	57,3
Rechts-, Wirtschafts- und Sozialwissenschaften	i	33	34,1	329	37,7	188	34,6
	m	17	31,8	231	38,7	101	33,2
	w	16	36,6	98	35,5	87	36,3
Mathematik, Naturwissen- schaften	i	11	37,2	104	54,0	128	52,1
	m	6	37,0	65	52,1	78	51,7
	w	5	37,4	39	57,3	50	52,8
Ingenieurwissenschaften	i	23	29,8	20	34,1	31	35,5
	m	17	29,6	14	33,8	23	37,5
	w	6	30,3	6	34,8	8	29,8
Kunst, Kunstwissenschaft	i	89	28,3	66	33,5	85	40,7
	m	34	30,6	25	31,4	21	41,6
	w	55	26,8	41	34,8	64	40,4

Abb. 1 Gasthörer an Sachsens Hochschulen in den Wintersemestern 1992/93 bis 2002/03

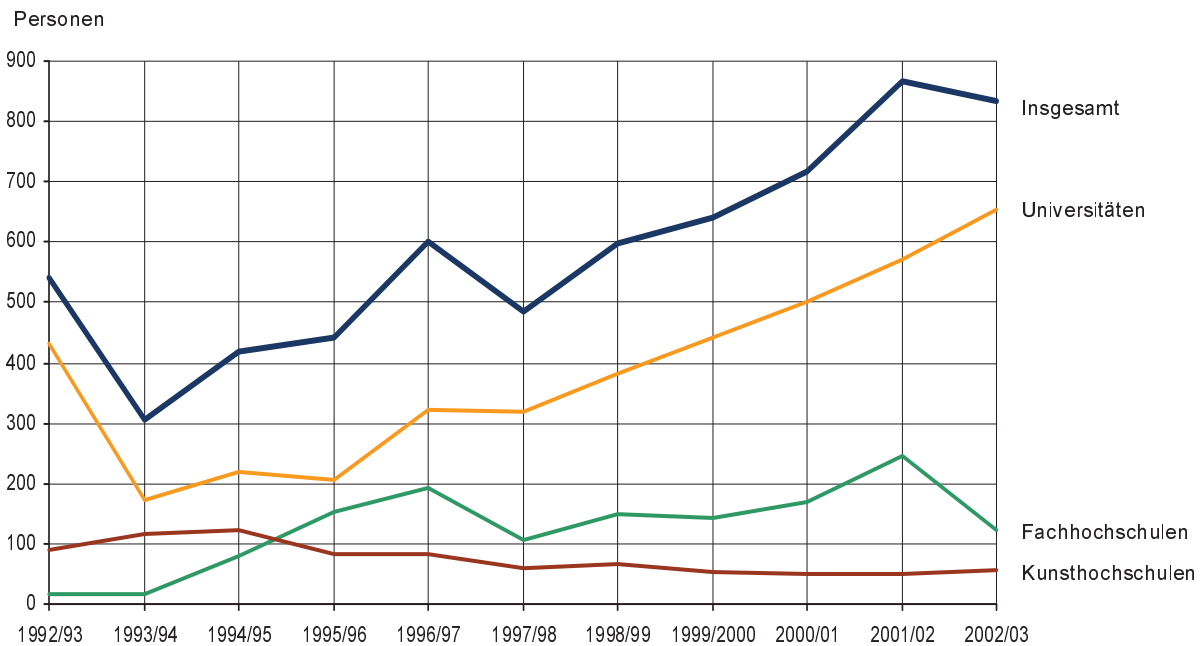
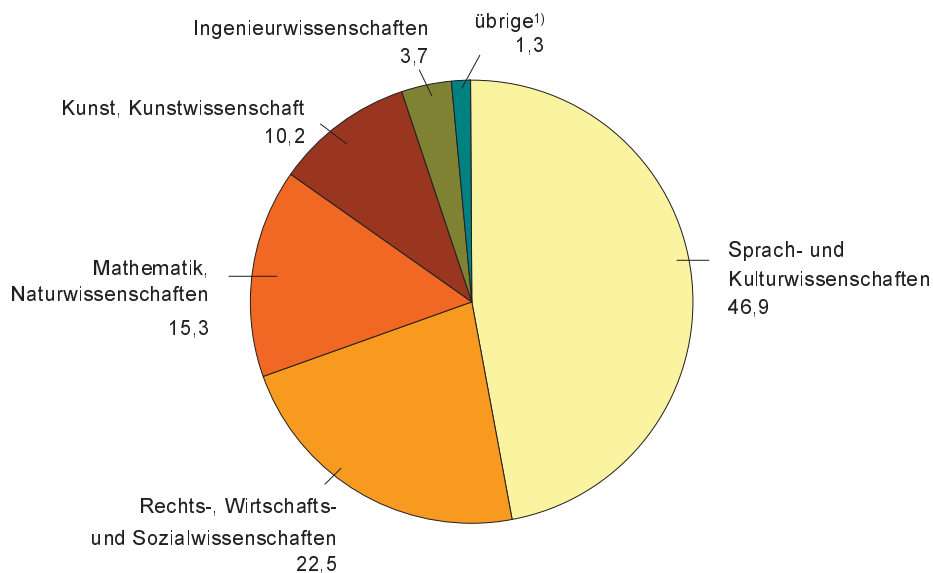
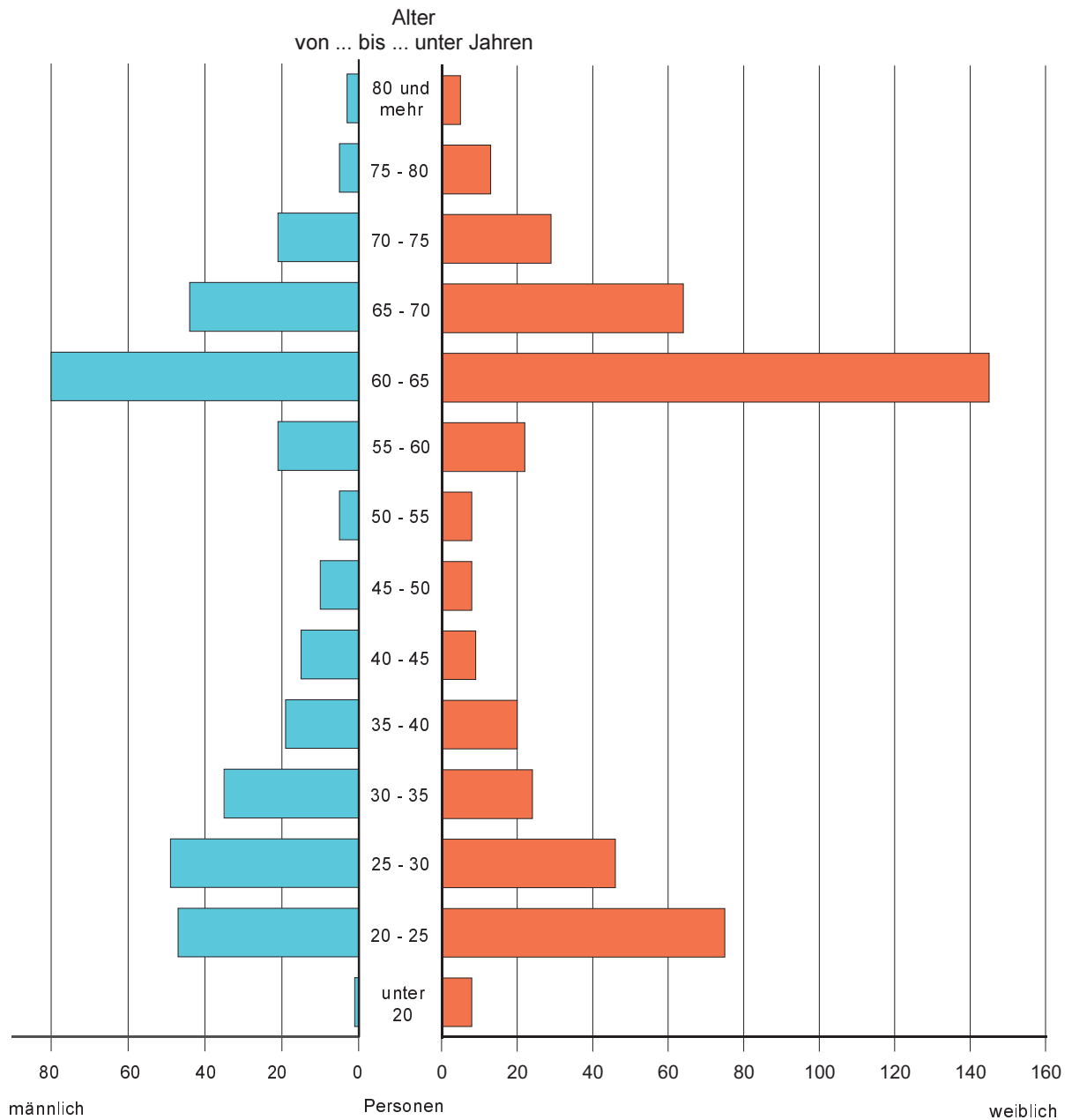


Abb. 2 Gasthörer an Sachsens Hochschulen im Wintersemester 2002/03 nach Fächergruppen der ersten Fachrichtung in Prozent



1) Sport; Humanmedizin; Veterinärmedizin; Agrar-, Forst- und Ernährungswissenschaften; sonstige Fachrichtungen

**Abb. 3 Gasthörer an Sachsens Hochschulen im Wintersemester 2002/03
nach Altersgruppen und Geschlecht**



Neuerscheinungen des Statistischen Landesamtes des Freistaates Sachsen:

Kennziffer	Titel/Kurztitel	Stand Periodizität	Preis €
B VI 8	Strafvollzug im Freistaat Sachsen - Bestand und Bewegung in den Justizvollzugsanstalten	2002 - j	8,50
C III 4	Viehbestände in den landwirtschaftlichen Betrieben im Freistaat Sachsen Integrierte Erhebung in der Landwirtschaft - Endgültige Ergebnisse	2002 - 2j	2,00
C IV 5	Weinbestände im Freistaat Sachsen	2002 - j	3,50
E I 6	Investitionen im Bergbau und Verarbeitenden Gewerbe im Freistaat Sachsen	2001 - j	9,10
E III 2	Baugewerbe im Freistaat Sachsen Ergebnisse der Jährlichen Erhebung im Ausbaugewerbe	2002- j	6,50
H I 5	Straßenverkehrsunfälle von Jugendlichen und jungen Erwachsenen im Alter von 15 bis unter 25 Jahren im Freistaat Sachsen	2001	9,80
J I 1	Dienstleistungen im Freistaat Sachsen	2000 - j	7,70
K V 1	Jugendhilfe im Freistaat Sachsen - Erzieherische Hilfen	2001 - j	3,00
Q II 9	Behandlung und Beseitigung von Abfällen in betriebseigenen Anlagen im Freistaat Sachsen	2000 - j	6,00
Verzeichnis	Allgemein bildende Schulen des Freistaates Sachsen	2002 -j	12,50
Verzeichnis	Berufsbildende Schulen des Freistaates Sachsen	2002 - j	8,00
Verzeichnis	Berufe an berufsbildenden Schulen des Freistaates Sachsen	2002 - j	12,50
Monatlich erscheinen:			
C III 2	Schlachtungen, Milchlieferung und Geflügelhaltung im Freistaat Sachsen	01/03 - m	1,50
E I 1	Bergbau und Verarbeitendes Gewerbe im Freistaat Sachsen	12/02 - m	7,50
E II 1	Baugewerbe im Freistaat Sachsen (Vorbereitende Baustellenarbeiten, Hoch- und Tiefbau)	12/02 - m	5,00
G IV 1	Beherbergungsgewerbe im Freistaat Sachsen	12/02 - m	5,50
H I 1	Straßenverkehrsunfälle im Freistaat Sachsen	11/02 - m	6,00
M I 2	Preisindex für die Lebenshaltung im Freistaat Sachsen	01/03 - m	5,50
Z I 1	Konjunkturbericht für den Freistaat Sachsen	10/02 - m	5,00
Vierteljährlich erscheinen:			
A I 1	Bevölkerungsstand des Freistaates Sachsen nach Kreisen	3/02 - vj	1,50
A II 1	Eheschließungen, Geborene und Gestorbene im Freistaat Sachsen	3/02 - vj	2,00
A III 1	Räumliche Bevölkerungsbewegung im Freistaat Sachsen	2/02 - vj	6,00
A VI 5	Sozialversicherungspflichtig Beschäftigte im Freistaat Sachsen	4/01 - vj	7,10
D I 1	Gewerbeanmeldungen und -abmeldungen im Freistaat Sachsen	3/02 - vj	2,50
D III 1	Insolvenzverfahren im Freistaat Sachsen	3/02 - vj	4,00
E III 1	Baugewerbe im Freistaat Sachsen (Bauinstallation und sonstiges Baugewerbe)	3/02 - vj	1,50
E IV 1	Ausgewählte Daten zur Energiewirtschaft im Freistaat Sachsen	3, 4/01 - vj	3,00
E V 1	Beschäftigte und Umsatz im Handwerk des Freistaates Sachsen	2/02 - vj	6,00
F II 1	Baugenehmigungen und Baufertigstellungen im Freistaat Sachsen	3/02 - vj	2,50
G III 1	Außenhandel des Freistaates Sachsen	3/02 - vj	2,50
L II 2	Einnahmen und Ausgaben der öffentlichen Kommunalhaushalte des Freistaates Sachsen	3/02 - vj	7,50
M I 4	Preisindizes für Bauwerke im Freistaat Sachsen	4/02 - vj	3,00
N I 1	Verdienste und Arbeitszeiten im Produzierenden Gewerbe, Handel, Kreditinstituten und Versicherungsgewerbe im Freistaat Sachsen	4/02 - vj	9,00
Abkürzungen:			
m	monatlich	hj	halbjährlich
j	jährlich	10/01	Monat
vj	vierteljährlich	4/01	Quartal
2j	alle 2 Jahre	3j	alle 3 Jahre
fw	fallweise		