

Statistischer Bericht



Umsatzsteuer-Voranmeldungen im Freistaat Sachsen (Ergebnisse der Umsatzsteuerstatistik) 2018

L IV 11 – j/18

Zeichenerklärung

- Nichts vorhanden (genau Null)
- 0 weniger als die Hälfte von 1 in der letzten besetzten Stelle, jedoch mehr als nichts
- ... Angabe fällt später an
- / Zahlenwert nicht sicher genug
- . Zahlenwert unbekannt oder geheim zu halten
- x Tabellenfach gesperrt, weil Aussage nicht sinnvoll
- () Aussagewert ist eingeschränkt
- p vorläufige Zahl
- r berichtigte Zahl
- s geschätzte Zahl

Allen Rechnungen liegen die ungerundeten Werte zugrunde. In einzelnen Fällen können bei der Summenbildung geringe Abweichungen entstehen, die in Abbildungen und Tabellen auf ab- bzw. aufgerundete Einzelangaben zurückzuführen sind.

Herausgeber, Redaktion, Gestaltung, Satz
Statistisches Landesamt des Freistaates Sachsen
Macherstraße 63, 01917 Kamenz
Telefon +49 3578 33-1913
Telefax +49 3578 33-1921
E-Mail info@statistik.sachsen.de

Druck
Diese Veröffentlichung steht ausschließlich in elektronischer Form bereit.

Redaktionsschluss
März 2020

Bezug
Download im Internet kostenfrei unter
www.statistik.sachsen.de

Erscheinungsfolge
jährlich

Verteilerhinweis
Diese Informationsschrift wird von der Sächsischen Staatsregierung im Rahmen ihrer verfassungsmäßigen Verpflichtung zur Information der Öffentlichkeit herausgegeben. Sie darf weder von Parteien noch von deren Kandidaten oder Helfern im Zeitraum von sechs Monaten vor einer Wahl zum Zwecke der Wahlwerbung verwendet werden. Dies gilt für alle Wahlen.
Missbräuchlich ist insbesondere die Verteilung auf Wahlveranstaltungen, an Informationsständen der Parteien sowie das Einlegen, Aufdrucken oder Aufkleben parteipolitischer Informationen oder Werbemittel. Untersagt ist auch die Weitergabe an Dritte zur Verwendung bei der Wahlwerbung.
Auch ohne zeitlichen Bezug zu einer bevorstehenden Wahl darf die vorliegende Druckschrift nicht so verwendet werden, dass dies als Parteinahme des Herausgebers zu Gunsten einzelner politischer Gruppen verstanden werden könnte.
Diese Beschränkungen gelten unabhängig vom Vertriebsweg, also unabhängig davon, auf welchem Wege und in welcher Anzahl diese Informationsschrift dem Empfänger zugegangen ist. Erlaubt ist jedoch den Parteien, diese Informationsschrift zur Unterrichtung ihrer Mitglieder zu verwenden.

Copyright
Statistisches Landesamt des Freistaates Sachsen, Kamenz 2020
Vervielfältigung und Verbreitung, auch auszugsweise, mit Quellenangabe gestattet.

Statistischer Bericht - L IV 11 - j/18
Umsatzsteuer-Voranmeldungen im Freistaat Sachsen
2018

[Titel](#)
[Impressum](#)

Inhalt

[Abkürzungsverzeichnis](#)
[Vorbemerkungen \(Verweis auf Qualitätsbericht\)](#)

Tabellen

1. [Umsatzsteuerpflichtige nach Umsatzgrößenklassen der Lieferungen und Leistungen, Rechtsformen und Besteuerungsarten 2012 bis 2018](#)
2. [Lieferungen und Leistungen nach Umsatzgrößenklassen der Lieferungen und Leistungen, Rechtsformen und Besteuerungsarten 2012 bis 2018](#)
3. [Umsatzsteuerpflichtige und deren Lieferungen und Leistungen 2018 nach Rechtsformen und Wirtschaftsabschnitten](#)
4. [Umsatzsteuerpflichtige und deren Lieferungen und Leistungen 2016, 2017 und 2018 nach Kreisfreien Städten und Landkreisen](#)
5. [Umsatzsteuerpflichtige und deren Lieferungen und Leistungen 2018 nach Kreisfreien Städten und Landkreisen sowie nach Wirtschaftsabschnitten](#)
6. [Umsatzsteuerpflichtige, deren steuerbarer Umsatz und Umsatzsteuervorauszahlung 2018 nach wirtschaftlicher Gliederung](#)
7. [Umsatzsteuerpflichtige und deren Lieferungen und Leistungen 2018 nach Umsatzgrößenklassen und nach wirtschaftlicher Gliederung](#)
8. [Umsatzsteuerpflichtige und deren Lieferungen und Leistungen 2018 nach Rechtsformen und nach wirtschaftlicher Gliederung](#)
9. [Umsatzsteuerpflichtige und deren Lieferungen und Leistungen 2018 nach der Besteuerung der Umsätze und nach wirtschaftlicher Gliederung](#)

Abbildungen

1. [Umsatzsteuerpflichtige und deren Lieferungen und Leistungen 2016 bis 2018 nach Kreisfreien Städten und Landkreisen](#)
2. [Umsatzsteuerpflichtige und deren Lieferungen und Leistungen 2018 nach Kreisfreien Städten und Landkreisen sowie Rechtsformen](#)
3. [Umsatzsteuerpflichtige und deren Lieferungen und Leistungen 2015 bis 2018 nach Umsatzgrößenklassen](#)
4. [Umsatzsteuerpflichtige in den Kreisfreien Städten und Landkreisen 2018](#)
5. [Umsatz aus Lieferungen und Leistungen in den Kreisfreien Städten und Landkreisen 2018](#)

[Inhalt](#)**Abkürzungen**

a. n. g.	anderweitig nicht genannt
Abs.	Absatz
Abschn.	Abschnitt
Anz.	Anzahl
AO	Abgabenordnung
Art.	Artikel
BGBI.	Bundesgesetzblatt
BStatG	Bundesstatistikgesetz
BStBl.	Bundessteuerblatt
i. S.	im Sinne
i. V. m.	in Verbindung mit
NE-Metalle	Nichteisen-Metalle
Nr.	Nummer
StStatG	Gesetz über Steuerstatistiken
u. Ä.	und Ähnliche
u. ä.	und ähnliches
UStAE	Umsatzsteuer-Anwendungserlass
UStDV	Umsatzsteuer-Durchführungsverordnung
UStG	Umsatzsteuergesetz
USt-IdNr.	Umsatzsteuer-Identifikationsnummer
USt-VA	Umsatzsteuer-Voranmeldung
UStZustV	Umsatzsteuerzuständigkeitsverordnung
WZ-Nr.	Nummer des Wirtschaftszweiges

[Inhalt](#)**Vorbemerkungen**

Die in den Vorbemerkungen enthaltenen Erläuterungen zur fachstatistischen Erhebung incl. Definitionen sind in den bundeseinheitlichen Qualitätsberichten hinterlegt.

Über den folgenden Link gelangen Sie zum Qualitätsbericht:

[Umsatzsteuerstatistik \(Voranmeldungen\)](#)

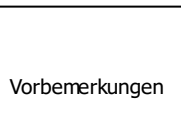
URL:

https://www.destatis.de/DE/Methoden/Qualitaet/Qualitaetsberichte/Steuern/umsatzsteuer-voranmeldung.pdf;jsessionid=B3F79B6DEDF0F209F0EA36C4043734F.internet732?_blob=publicationFile&v=3

Stand: 15. März 2019

Zusätzliche Erläuterungen

Hinweis: Öffnen der Datei durch Doppelklick auf das Symbol. Falls Ihr Betriebssystem das Öffnen der nachfolgend eingebetteten PDF-Datei nicht unterstützt, ist dieser Inhalt in der zur Langzeitarchivierung erstellten PDF-Datei des gesamten Statistischen Berichts enthalten. Diese ist in der gemeinsamen Publikationsdatenbank (Statistische Bibliothek) des Bundes und der Länder abgelegt.



Vorbemerkungen

Der vorliegende Statistische Bericht enthält die Ergebnisse der Umsatzsteuerstatistik 2018 auf der Basis der Voranmeldungen. Er gibt einen Überblick über die Zahl der umsatzsteuerpflichtigen Unternehmen im Freistaat Sachsen 2018, deren steuerbaren Umsatz, Lieferungen und Leistungen, die Umsatzsteuer vor Abzug der Vorsteuer, die abziehbare Vorsteuer und die Umsatzsteuer-Vorauszahlung. Die Ergebnisse werden sowohl in wirtschaftlicher und regionaler Gliederung als auch nach Rechtsformen und Größenklassen ausgewiesen.

Die Umsatzsteuerstatistik ist eine der umfassendsten Wirtschaftsstatistiken. Sie stellt nicht nur ein Instrument der Fiskal- und Steuerpolitik dar, sondern dient auch zur allgemeinen Beobachtung der Wirtschaft. Neben Informationen über steuerliche Tatbestände gewährt sie vor allem einen Einblick in die Wirtschaftsstruktur.

Für die Durchführung der Umsatzsteuerstatistik der Voranmeldungen 2018 gelten folgende Rechtsgrundlagen in Verbindung mit dem BStatG in der Fassung der Bekanntmachung vom 20. Oktober 2016 (BGBl. I S. 2394), das durch Art. 10 Abs. 5 des Gesetzes vom 30. Oktober 2017 (BGBl. I S. 3618) geändert worden ist:

- StStatG vom 11. Oktober 1995 (BGBl. I S. 1250, 1409), das zuletzt durch Art. 13 des Gesetzes vom 14. August 2017 (BGBl. I S. 3214) geändert worden ist,
- UStG in der Fassung der Bekanntmachung vom 21. Februar 2005 (BGBl. I S. 386), das zuletzt durch Art. 9 des Gesetzes vom 26. November 2019 (BGBl. I S. 1794) geändert worden ist,
- UStDV in der Fassung der Bekanntmachung vom 21. Februar 2005 (BGBl. I S. 434), die zuletzt durch Art. 9 der Verordnung vom 12. Juli 2017 (BGBl. I S. 2360) geändert worden ist,
- UStAE vom 1. Oktober 2010 (BStBl I S. 846),
- AO 1977 in der Fassung der Bekanntmachung vom 1. Oktober 2002 (BGBl. I S. 3866, 2003 I S. 61), die zuletzt durch Art. 10 des Gesetzes vom 11. Juli 2019 (BGBl. I S. 1066) geändert worden ist.

Bei der Umsatzsteuerstatistik der Voranmeldungen handelt es sich wie bei allen Steuerstatistiken um eine Sekundärstatistik. Die Erhebung erfolgt im Rahmen des Umsatzsteuer-Voranmeldungs- und Vorauszahlungsverfahrens bei der Finanzverwaltung. Die statistikrelevanten Daten werden dem Statistischen Landesamt in anonymisierter Form von der Finanzverwaltung zur Verfügung gestellt. Die Umsatzsteuerstatistik der Voranmeldungen wird seit 1996 jährlich erhoben (davor im Abstand von zwei Jahren). In die Statistik werden Unternehmen einbezogen, die ihren Hauptsitz in Sachsen haben. Der Gesamtumsatz eines Unternehmens einschließlich seiner Filialen, Zweig- und Nebenstellen wird aus steuerrechtlichen Gründen dort erfasst, wo sich der Sitz der Geschäftsleitung des Gesamtunternehmens befindet.

Für die Umsatzsteuerstatistik der Voranmeldungen 2018 ist die überarbeitete Wirtschaftszweigklassifikation Ausgabe

2008 (WZ 2008) maßgebend. Ausschlaggebend für die wirtschaftszweigsystematische Zuordnung ist der Schwerpunkt der wirtschaftlichen Tätigkeit des Unternehmens, der sich bei mehreren gemischten Tätigkeiten nach dem größten Beitrag zur Wertschöpfung bemisst. Bis zur Umsatzsteuerstatistik der Voranmeldungen 2001 erfolgte die Auswertung nach der Wirtschaftszweigklassifikation Ausgabe 1993 (WZ 1993) und danach bis zum Berichtsjahr 2008 nach der Wirtschaftszweigklassifikation Ausgabe 2003 (WZ 2003).

Die in den Tabellen ausgewiesenen steuerbaren Umsätze sowie die Lieferungen und Leistungen werden grundsätzlich **ohne** Umsatzsteuer ausgewiesen. Bei den Zahlenwerten in den Tabellenfeldern können sich durch Rundungen in den Summenzeilen Abweichungen gegenüber der Summe der Einzelpositionen ergeben. Der regionalen Gliederung liegt der Gebietsstand 31. Dezember 2018 zugrunde. Die statistische Geheimhaltung wurde zentral maschinell vorgenommen.

Erläuterungen

Erfassungsbereich der Umsatzsteuerstatistik der Voranmeldungen

In der Umsatzsteuerstatistik der Voranmeldungen sind nur diejenigen Unternehmen erfasst, die vierteljährliche bzw. monatliche Umsatzsteuer-Voranmeldungen beim Finanzamt abgeben. Die Umsatzsteuer ist eine Veranlagungssteuer. Im Rahmen des Veranlagungsverfahrens werden die Besteuerungsgrundlagen ermittelt und die zu zahlende Steuer festgesetzt. Der Besteuerungszeitraum ist grundsätzlich das Kalenderjahr. Der Unternehmer hat für den Voranmeldungszeitraum die Steuer selbst zu berechnen und eine Voranmeldung beim Finanzamt abzugeben. Bei einer berechneten Umsatzsteuerschuld (Umsatzsteuer ./ abziehbare Vorsteuerbeträge) wird eine Vorauszahlung an das Finanzamt entrichtet. Grundsätzlich ist das Kalendervierteljahr Voranmeldungszeitraum. Beträgt die Umsatzsteuerschuld für das vorangegangene Kalenderjahr jedoch mehr als 7 500 €, ist der Kalendermonat Voranmeldungszeitraum. Beträgt die Steuer für das vorangegangene Kalenderjahr nicht mehr als 1 000 €, kann das Finanzamt den Unternehmer von der Verpflichtung zur Abgabe einer Voranmeldung und Entrichtung der Vorauszahlungen befreien (§ 18 Abs. 2 UStG).

Unternehmer, deren Bruttoumsatz ohne darin enthaltene Umsätze von Wirtschaftsgütern des Anlagevermögens im vorangegangenen Jahr nicht mehr als 17 500 € betrug und voraussichtlich im laufenden Kalenderjahr 50 000 € nicht überschreiten wird, werden als Kleinunternehmer bezeichnet.

Die geschuldete Umsatzsteuer wird dann grundsätzlich nicht erhoben (§ 19 Abs. 1 UStG). Diese Unternehmen werden **nicht** von der Umsatzsteuerstatistik der Voranmeldungen erfasst.

Umsatzsteuerpflichtige

Steuerbare Umsätze können nur durch einen Unternehmer für sein Unternehmen im Inland ausgeführt werden (§ 1 Abs. 1 Nr. 1 UStG). Unternehmer ist, wer eine gewerbliche oder berufliche Tätigkeit selbständig ausübt (§ 2 Abs. 1 UStG). Gewerblich oder beruflich ist jede auf Dauer angelegte Tätigkeit

zur Erzielung von Einnahmen, auch wenn die Gewinnerzielungsabsicht fehlt oder eine Personenvereinigung nur gegenüber ihren Mitgliedern tätig wird, d. h. es kommt weder auf die Rechtsform noch auf die Rechtsfähigkeit an. Selbständig tätig zu sein heißt, Arbeiten auf eigene Rechnung und eigene Verantwortung auszuführen. Unternehmer können somit natürliche und juristische Personen des privaten oder öffentlichen Rechts sein. Zum Unternehmen gehören sämtliche Betriebe oder berufliche Tätigkeiten desselben Unternehmers (§ 2 Abs. 1 S. 2 UStG). Steuerschuldner ist im Falle der Lieferungen und sonstigen Leistungen der Unternehmer, im Falle des innergemeinschaftlichen Erwerbes der Erwerber (§ 13a UStG). In der Umsatzsteuerstatistik werden die Begriffe Unternehmer, Steuerschuldner und Steuerpflichtiger gleichbedeutend verwendet.

Umsatzsteuerliche Organschaft

Eine gewerbliche oder berufliche Tätigkeit im Sinne des Umsatzsteuergesetzes liegt bei einer juristischen Person nicht vor, wenn diese nach dem Gesamtbild der tatsächlichen Verhältnisse finanziell, wirtschaftlich und organisatorisch in ein anderes Unternehmen (Organträger) eingegliedert ist. Das Eingliederungsverhältnis heißt Organschaft, die eingegliederte juristische Person ist ein Organ (Organgesellschaft, Tochtergesellschaft). Die im Inland gelegenen Unternehmensteile (Organträger; Organgesellschaften und deren Betriebsstätten) sind wie ein Unternehmen zu behandeln. Steuerbare Umsätze sind grundsätzlich innerhalb eines einheitlichen Unternehmens nicht möglich. Steuerbar sind lediglich die Außenumsätze. Unternehmer und damit Steuerschuldner ist grundsätzlich nur der Organträger, wenn er in Deutschland seinen Hauptsitz hat.

Rechtsformen der Steuerpflichtigen

Bei der Klassifikation der Steuerpflichtigen nach Rechtsformen erfolgt in der Umsatzsteuerstatistik die Einteilung in Einzelunternehmen, Personengesellschaften, Kapitalgesellschaften, Erwerbs- und Wirtschaftsgenossenschaften, Betriebe gewerblicher Art von Körperschaften des öffentlichen Rechts und sonstige Rechtsformen. Die Einzelunternehmen umfassen hierbei insbesondere die Einzelgewerbetreibenden, Angehörige der freien Berufe, sonstige selbständig tätige Personen sowie die Land- und Forstwirte. Die bedeutendsten Formen der Kapitalgesellschaften sind die Gesellschaft mit beschränkter Haftung (GmbH), die Aktiengesellschaft (AG)

und die Kommanditgesellschaft auf Aktien (KGaA). Die Personengesellschaften setzen sich neben den Personengesellschaften Offene Handelsgesellschaft (OHG) und Kommanditgesellschaft (KG) u. a. aus den Gesellschaften bürgerlichen Rechts (GbR), den Partnerschaftsgesellschaften sowie Mischformen (GmbH & Co. KG oder AG & Co. KG) zusammen. In den sonstigen Rechtsformen werden u. a. Vereine (rechtsfähige und nichtrechtsfähige), Anstalten, Stiftungen, Gebietskörperschaften, öffentlich-rechtliche Religionsgemeinschaften und ausländische Rechtsformen zusammengefasst.

Für Unternehmen mit ausländischen Rechtsformen, die in Deutschland Umsatzsteuer abführen, sind laut UStZustV bestimmte Finanzämter zuständig. Nach dieser Verordnung sind dem Finanzamt Chemnitz-Süd alle Unternehmen aus Rumänien, der Tschechischen und der Slowakischen Republik zugeordnet. Dem Finanzamt Chemnitz-Süd werden also die Umsätze ausländischer Unternehmen der genannten Länder gemeldet, die deutschlandweit anfallen.

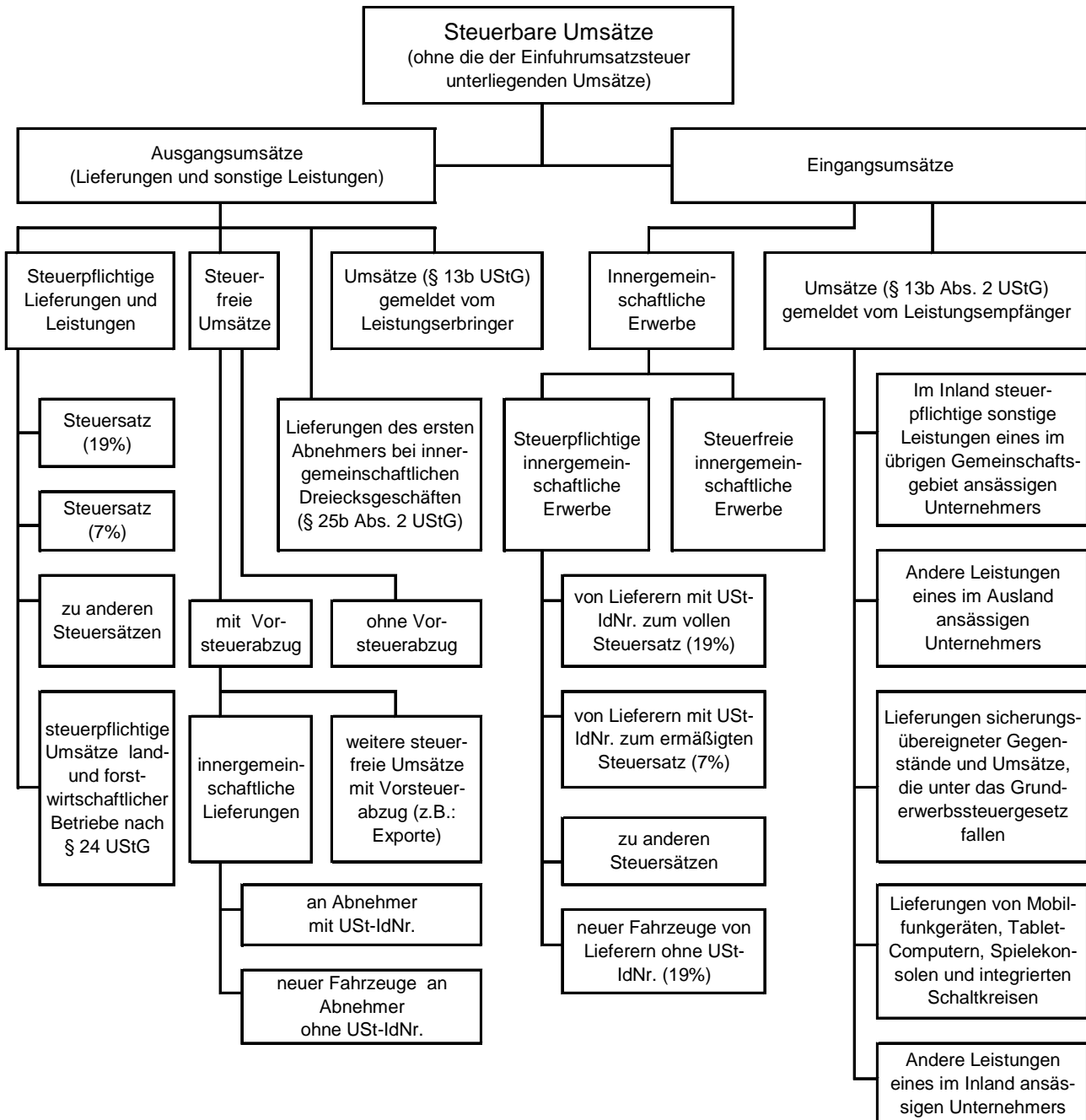
Steuerbarer Umsatz

Der Umsatzsteuer unterliegen folgende Umsätze gemäß § 1 Abs. 1 UStG:

- Lieferungen und sonstige Leistungen, die ein Unternehmer im Inland gegen Entgelt im Rahmen seines Unternehmens ausführt (Nr. 1),
- die Einfuhr von Gegenständen im Inland (Einfuhrumsatzsteuer) (Nr. 4),
- der innergemeinschaftliche Erwerb im Inland gegen Entgelt (Nr. 5).

Den Lieferungen und sonstigen Leistungen gegen Entgelt sind seit dem 1. April 1999 die Entnahme eines Gegenstandes durch den Unternehmer für Zwecke, die außerhalb des Unternehmens liegen (Eigenverbrauch), und die unentgeltliche Zuwendung von Gegenständen gleichgestellt (§ 3 Abs. 1b UStG).

Seit der Einführung des Europäischen Binnenmarktes am 1. Januar 1993 umfasst der steuerbare Umsatz neben den Lieferungen und Leistungen auch die innergemeinschaftlichen Erwerbe. Beim innergemeinschaftlichen Erwerb handelt es sich um Importe aus einem anderen Mitgliedstaat der Europäischen Union (§ 1a Abs. 1 und 2 UStG).



Steuerbefreiungen (steuerfreier Umsatz)

Hinsichtlich der Steuerbefreiungen (§ 4 Nr. 1 bis 28; § 25 Abs. 2 UStG) wird zwischen Umsätzen, bei denen ausdrücklich ein Recht auf Vorsteuerabzug besteht § 15 Abs. 1 und 3 UStG und solchen ohne unterschieden. Grundsätzlich ist der Vorsteuerabzug bei steuerfreien Umsätzen ausgeschlossen (§ 15 Abs. 2 UStG; § 25 Abs. 4 UStG). Aus der Vielzahl der steuerfreien Umsätze ohne Vorsteuerabzug (§ 4 Nr. 8 bis 28 UStG) sind vor allem zu nennen: getätigte Umsätze in den Bereichen Versicherungs- und Kreditwesen, Vermietung und Verpachtung von Grundstücken sowie Umsätze von Angehörigen der freien Berufe im Gesundheitswesen. Steuerfreie Umsätze mit Vorsteuerabzug (§ 15 Abs. 3 UStG) sind Ausfuhrleistungen, Lohnveredelungen an Gegenständen der Ausfuhr (§ 4 Nr. 1 UStG), inneregemeinschaftliche Lieferungen, Umsätze für die Seeschiff- und Luftfahrt (§ 4 Nr. 2 UStG), grenzüberschreitender Güter-

verkehr (§ 4 Nr. 3 UStG), Lieferungen von Gold an Zentralbanken (§ 4 Nr. 4 UStG) sowie Reiseleistungen außerhalb des Gebietes der Europäischen Wirtschaftsgemeinschaft (§ 25 Abs. 2 UStG).

Folgende Umsätze erfasster Steuerpflichtiger sind in der Umsatzsteuerstatistik der Voranmeldungen nicht oder nicht in voller Höhe ausgewiesen:

- nicht steuerbare Umsätze,
- steuerfreie Umsätze ohne Berechtigung zum Vorsteuerabzug von Steuerpflichtigen, die wirtschaftszweigsystematisch dem Bank- und Versicherungswesen zugeordnet wurden,
- mögliche Erfassungslücken bei Umsätzen infolge unvollständiger Angaben in den Umsatzsteuer-Voranmeldungen, die erst bei Erstellung einer Umsatzsteuer-Jahreserklärung korrigiert werden.

Bemessungsgrundlage

Der Umsatz bemisst sich u. a.

- bei Lieferungen und sonstigen Leistungen und bei dem innergemeinschaftlichen Erwerb nach dem Entgelt (§ 10 Abs. 1 UStG),
- beim Verbringen eines Gegenstandes und bei unentgeltlichen Lieferungen und Leistungen im Sinne von § 3 Abs. 1b UStG nach dem Einkaufspreis zuzüglich der Nebenkosten oder mangels Einkaufspreis nach den Selbstkosten (§ 10 Abs. 4 UStG),
- bei der Beförderung von Personen im Gelegenheitsverkehr mit Kraftomnibussen, die nicht im Inland zugelassen sind, nach dem Durchschnittsbeförderungsentgelt (§ 10 Abs. 6 UStG),
- bei der Einfuhr nach dem Wert des eingeführten Gegenstandes zuzüglich Einfuhrabgaben und Verbrauchsteuern (§ 11 UStG).

Entgelt ist grundsätzlich alles, was der Leistungsempfänger aufwendet, um die Leistung zu erhalten, jedoch ohne Umsatzsteuer, d. h. das Entgelt ist eine Nettogröße (§ 10 Abs. 1 UStG). Die Umsatzsteuer gehört nicht zur Bemessungsgrundlage (§ 10 Abs. 4 UStG).

Steuersätze

Der allgemeine Steuersatz beträgt 19 Prozent der Bemessungsgrundlage (§ 12 Abs. 1 UStG). Der ermäßigte Steuersatz ist für die im § 12 Abs. 2 UStG aufgeführten Umsätze sieben Prozent. Land- und forstwirtschaftliche Betriebe können bei bestimmten Umsätzen die Umsatzsteuer nach Durchschnittssätzen ermitteln, wenn sie nicht ausdrücklich gegenüber dem Finanzamt erklären, nach den allgemeinen Vorschriften besteuert zu werden. Die Mehrzahl der land- und forstwirtschaftlichen Betriebe findet in der Umsatzsteuerstatistik keine Berücksichtigung, da sie aufgrund der Sonderregelung der Durchschnittsbesteuerung nach § 24 UStG nicht erfasst werden.

Steuerberechnung und Steuerentstehung

Die berechnete Umsatzsteuer wird in der Umsatzsteuerstatistik als Umsatzsteuer vor Abzug der Vorsteuer dargestellt. Die Umsatzsteuer ist grundsätzlich nach vereinbarten Entgelten (Sollbesteuerung = Regelbesteuerung) zu berechnen. Der Berechnung der Steuer liegt die Summe der Umsätze zugrunde, die mit Ablauf des Voranmeldungszeitraumes (Monat, Quartal) ausgeführt worden sind (§ 16 Abs. 1 UStG). Die Steuer entsteht somit unabhängig von der Rechnungslegung bzw. Bezahlung. Die Umsätze müssen für diesen Voranmeldungszeitraum angemeldet werden. Bei erhaltenen Anzahlungen, Abschlagszahlungen und Vorauszahlungen hingegen entsteht die Steuer, bevor die Lieferung oder Leistung erbracht worden ist, d. h. zu dem Zeitpunkt, in dem die Anzahlung etc. vereinnahmt wurde (§ 13 Abs. 1 Nr. 1 UStG).

Diese Umsätze müssen in der Umsatzsteuervoranmeldung des Voranmeldungszeitraumes angemeldet werden, in dem der Unternehmer das Entgelt erhalten hat. Auf Antrag beim Finanzamt können Unternehmen, deren Gesamtumsatz im Vorjahr 500 000 € nicht überschritten hat oder die gemäß der AO von der Buchführungs- und Bilanzierungspflicht befreit sind oder Angehörige eines freien Berufes, die Steuer nach vereinnahmten Entgelten berechnen (Istbesteuerung). In diesen Fällen unterliegt der Umsatz zum Zeitpunkt der Vereinnahmung bzw. Bezahlung des Rechnungsbetrages der Steuer (§ 20 UStG).

Abziehbare Vorsteuer

Dem Unternehmen wird gestattet, die ihm im Geschäftsverkehr von anderen Unternehmen gesondert in Rechnung gestellte Umsatzsteuer als Vorsteuer von seiner Umsatzsteuerschuld abzuziehen (§ 15 Abs. 1 UStG). Als abziehbare Vorsteuer gilt auch die entrichtete Einfuhrumsatzsteuer für Gegenstände, die der Unternehmer für sein Unternehmen einführt. Für eine Reihe von Berufs- und Gewerbebranchen können die Vorsteuern vereinfachend nach allgemeinen Durchschnittssätzen errechnet werden (§ 23 UStG i. V. mit §§ 69, 70 UStDV). Diese Möglichkeit besteht allerdings nur für Unternehmen, die nicht buchführungs- und bilanzierungspflichtig sind. Vom Vorsteuerabzug ausgeschlossen ist die Steuer für die Lieferungen, die Einfuhr und den innergemeinschaftlichen Erwerb von Gegenständen und sonstigen Leistungen, die der Unternehmer zum Ausführen steuerfreier Umsätze verwendet (§ 15 Abs. 2 UStG).

Umsatzsteuervorauszahlung

Von der berechneten Umsatzsteuer sind die in den Voranmeldungszeitraum fallenden abziehbaren Vorsteuerbeträge abzusetzen. Ergibt sich hierbei eine Steuerschuld bzw. -zahlung, wird dieser Betrag grundsätzlich am 10. Tag nach Ablauf des Voranmeldungszeitraumes fällig und muss durch den Unternehmer als Vorauszahlung an das Finanzamt abgeführt werden. Ein Überschuss zugunsten des Steuerpflichtigen, d. h. die im Voranmeldungszeitraum abziehbaren Vorsteuerbeträge überstiegen die berechnete Umsatzsteuer, wird dem Steuerpflichtigen gutgeschrieben. Letzteres wird durch einen negativen Wert in den Tabellen der Umsatzsteuerstatistik der Voranmeldungen deutlich.

Unternehmer, die monatlich eine Umsatzsteuervoranmeldung abgeben, können einen Antrag beim Finanzamt stellen, um eine Fristverlängerung um einen Monat zur Abgabe der Voranmeldungen zu erhalten. Die Gewährung erfolgt jedoch nur mit der Auflage, eine Sondervorauszahlung auf die Umsatzsteuer zu entrichten. Die Sondervorauszahlung beträgt ein Elftel der Summe der Vorauszahlungen für das vorangegangene Kalenderjahr.

Grobgliederung der Klassifikation der Wirtschaftszweige (Ausgabe 2008)

Abschnitt*	Abteilung**	Bezeichnung
A	01 bis 03	Land- und Forstwirtschaft, Fischerei
B	05 bis 09	Bergbau und Gewinnung von Steinen und Erden
C	10 bis 33	Verarbeitendes Gewerbe
D	35	Energieversorgung
E	36 bis 39	Wasserversorgung; Abwasser- und Abfallentsorgung und Beseitigung von Umweltverschmutzungen
F	41 bis 43	Baugewerbe
G	45 bis 47	Handel; Instandhaltung und Reparatur von Kraftfahrzeugen
H	49 bis 53	Verkehr und Lagerei
I	55 bis 56	Gastgewerbe
J	58 bis 63	Information und Kommunikation
K	64 bis 66	Erbringung von Finanz- und Versicherungsdienstleistungen
L	68	Grundstücks- und Wohnungswesen
M	69 bis 75	Erbringung von freiberuflichen, wissenschaftlichen und technischen Dienstleistungen
N	77 bis 82	Erbringung von sonstigen wirtschaftlichen Dienstleistungen
P	85	Erziehung und Unterricht
Q	86 bis 88	Gesundheits- und Sozialwesen
R	90 bis 93	Kunst, Unterhaltung und Erholung
S	94 bis 96	Erbringung von sonstigen Dienstleistungen

* Die Abschnitte O (Öffentliche Verwaltung, Verteidigung; Sozialversicherung) und T (Private Haushalte mit Hauspersonal; Herstellung von Waren und Erbringung von Dienstleistungen durch private Haushalte für den Eigenbedarf ohne ausgeprägten Schwerpunkt) werden in der Umsatzsteuerstatistik grundsätzlich nicht vergeben.

** Die Abteilungen untergliedern sich in Gruppen (3-Steller), diese wiederum in Klassen (4-Steller) und diese in Unterklassen (5-Steller).

[Inhalt](#)**1. Umsatzsteuerpflichtige nach Umsatzgrößenklassen der Lieferungen und Leistungen, Rechtsformen und Besteuerungsarten 2012 bis 2018**

Merkmal	2012	2013	2014	2015
	Anzahl			
Insgesamt	150 497	150 174	149 897	149 220
nach Umsatzgrößenklassen der Lieferungen und Leistungen				
von ... bis ... unter €				
über 17 500 - 50 000	46 284	45 343	43 929	42 839
50 000 - 100 000	31 563	31 663	31 498	31 292
100 000 - 250 000	32 332	32 564	32 957	32 836
250 000 - 500 000	16 217	16 342	16 565	16 802
500 000 - 1 Mill.	10 209	10 227	10 498	10 733
1 Mill. - 2 Mill.	6 333	6 262	6 478	6 596
2 Mill. - 5 Mill.	4 496	4 617	4 718	4 782
5 Mill. - 10 Mill.	1 606	1 658	1 707	1 788
10 Mill. - 25 Mill.	967	968	989	963
25 Mill. - 50 Mill.	271	310	332	353
50 Mill. - 100 Mill.	140	140	135	133
100 Mill. - 250 Mill.	52	56	65	77
250 Mill. - 500 Mill.	15	12	15	14
500 Mill. - 1 Mrd.	5	6	4	5
1 Milliarde und mehr	7	6	7	7
nach Rechtsformen				
Einzelunternehmen	112 320	111 395	110 569	109 563
Personengesellschaften	13 844	13 864	13 862	13 835
Kapitalgesellschaften	21 483	21 941	22 445	22 723
Erwerbs- und Wirtschafts- genossenschaften	472	471	475	468
Betriebe gewerblicher Art von Körperschaften des öffentlichen Rechts	137	133	128	128
sonstige Rechtsformen	2 241	2 370	2 418	2 503
nach Besteuerungsarten				
steuerbarer Umsatz (ohne Umsatzsteuer) und zwar	150 497	150 174	149 897	149 220
zum Regelsteuersatz (19 %) ¹⁾	147 907	147 375	147 350	146 808
zum ermäßigten Steuersatz (7 %) ¹⁾	35 872	35 678	35 441	35 277
innergemeinschaftliche Erwerbe	21 324	22 278	23 532	24 696
steuerfreie Lieferungen und Leistungen	21 648	22 695	22 826	23 335
Organkreise				
Organschaft	2 861	2 939	3 049	3 138

1) Mehrfachzählung von Steuerpflichtigen möglich.

2016	2017	2018	Anteil 2018	Verände- rung 2018 zu 2017	Merkmal
Anzahl			%		
148 847	147 939	146 779	100	-0,8	Insgesamt
nach Umsatzgrößenklassen der Lieferungen und Leistungen					
					von ... bis ... unter €
41 787	40 541	38 875	26,5	-4,1	über 17 500 - 50 000
31 244	30 989	30 887	21,0	-0,3	50 000 - 100 000
32 961	32 826	32 549	22,2	-0,8	100 000 - 250 000
16 883	17 114	17 230	11,7	0,7	250 000 - 500 000
10 812	11 020	11 324	7,7	2,8	500 000 - 1 Mill.
6 772	6 814	7 016	4,8	3,0	1 Mill. - 2 Mill.
4 934	5 023	5 192	3,5	3,4	2 Mill. - 5 Mill.
1 813	1 865	1 890	1,3	1,3	5 Mill. - 10 Mill.
1 025	1 082	1 147	0,8	6,0	10 Mill. - 25 Mill.
356	394	394	0,3	0,0	25 Mill. - 50 Mill.
156	163	164	0,1	0,6	50 Mill. - 100 Mill.
76	75	78	0,1	4,0	100 Mill. - 250 Mill.
16	20	18	0,0	-10,0	250 Mill. - 500 Mill.
4	4	6	0,0	50,0	500 Mill. - 1 Mrd.
8	9	9	0,0	0,0	1 Milliarde und mehr
nach Rechtsformen					
108 688	107 449	105 929	72,2	-1,4	Einzelunternehmen
13 795	13 639	13 503	9,2	-1,0	Personengesellschaften
23 154	23 403	23 796	16,2	1,7	Kapitalgesellschaften
472	472	466	0,3	-1,3	Erwerbs- und Wirtschafts- genossenschaften
128	130	131	0,1	0,8	Betriebe gewerblicher Art von Körperschaften des öffentlichen Rechts
2 610	2 846	2 954	2,0	3,8	sonstige Rechtsformen
nach Besteuerungsarten					
148 847	147 939	146 779	x	-0,8	steuerbarer Umsatz (ohne Umsatzsteuer) und zwar
146 363	145 388	144 230	x	-0,8	zum Regelsteuersatz (19 %)¹)
35 263	34 998	34 703	x	-0,8	zum ermäßigten Steuersatz (7 %)¹)
26 050	27 350	28 812	x	5,3	innergemeinschaftliche Erwerbe
23 658	23 941	23 951	x	0,0	steuerfreie Lieferungen und Leistungen
Organkreise					
3 247	3 360	3 430	2,3	2,1	Organschaft

[Inhalt](#)**2. Lieferungen und Leistungen nach Umsatzgrößenklassen der Lieferungen und Leistungen, Rechtsformen und Besteuerungsarten 2012 bis 2018**

Merkmal	2012	2013	2014	2015
	Mill. €			
Insgesamt	121 417	122 218	124 903	127 718
nach Umsatzgrößenklassen der Lieferungen und Leistungen				
von ... bis ... unter €				
über 17 500 - 50 000	1 490	1 466	1 423	1 393
50 000 - 100 000	2 254	2 264	2 254	2 235
100 000 - 250 000	5 119	5 164	5 230	5 217
250 000 - 500 000	5 709	5 760	5 831	5 927
500 000 - 1 Mill.	7 160	7 181	7 330	7 538
1 Mill. - 2 Mill.	8 927	8 797	9 093	9 218
2 Mill. - 5 Mill.	13 959	14 235	14 598	14 738
5 Mill. - 10 Mill.	11 158	11 555	11 946	12 492
10 Mill. - 25 Mill.	14 916	14 795	15 204	14 794
25 Mill. - 50 Mill.	9 385	10 736	11 482	12 254
50 Mill. - 100 Mill.	9 557	9 500	9 222	9 146
100 Mill. - 250 Mill.	7 075	7 854	9 368	11 048
250 Mill. - 500 Mill.	5 324	4 252	5 373	5 018
500 Mill. - 1 Mrd.	3 681	4 733	3 197	3 515
1 Milliarde und mehr	15 703	13 927	13 352	13 186
nach Rechtsformen				
Einzelunternehmen	25 367	25 587	25 989	26 425
Personengesellschaften	17 979	18 406	19 269	19 620
Kapitalgesellschaften	68 778	69 126	70 344	71 561
Erwerbs- und Wirtschafts- genossenschaften	2 896	2 913	2 877	2 807
Betriebe gewerblicher Art von Körperschaften des öffentlichen Rechts	790	838	848	934
sonstige Rechtsformen	5 606	5 348	5 576	6 370
nach Besteuerungsarten				
steuerbarer Umsatz (ohne Umsatzsteuer) ¹⁾ und zwar	127 385	128 581	131 924	134 899
zum Regelsteuersatz (19 %) ²⁾	86 063	85 129	83 796	86 160
zum ermäßigten Steuersatz (7 %) ²⁾	11 678	11 829	11 484	11 298
innergemeinschaftliche Erwerbe	5 968	6 363	7 022	7 181
steuerfreie Lieferungen und Leistungen	15 476	15 067	15 893	17 152
Organkreise				
Organschaft	33 370	32 755	29 563	31 868

1) Steuerbarer Umsatz ergibt sich aus Lieferungen und Leistungen und innergemeinschaftlichen Erwerben.

2) Mehrfachzählung von Steuerpflichtigen möglich.

2016	2017	2018	Anteil 2018	Verände- rung 2018 zu 2017	Merkmal
Mill. €			%		
130 714	138 564	150 537	100	8,6	Insgesamt
nach Umsatzgrößenklassen der Lieferungen und Leistungen					
					von ... bis ... unter €
1 357	1 320	1 266	0,8	-4,1	über 17 500 - 50 000
2 233	2 215	2 211	1,5	-0,2	50 000 - 100 000
5 251	5 232	5 186	3,4	-0,9	100 000 - 250 000
5 960	6 042	6 082	4,0	0,7	250 000 - 500 000
7 583	7 744	7 936	5,3	2,5	500 000 - 1 Mill.
9 494	9 563	9 821	6,5	2,7	1 Mill. - 2 Mill.
15 190	15 500	16 092	10,7	3,8	2 Mill. - 5 Mill.
12 644	13 030	13 200	8,8	1,3	5 Mill. - 10 Mill.
15 781	16 473	17 467	11,6	6,0	10 Mill. - 25 Mill.
12 383	13 744	13 891	9,2	1,1	25 Mill. - 50 Mill.
10 595	11 198	11 363	7,5	1,5	50 Mill. - 100 Mill.
10 671	10 966	11 340	7,5	3,4	100 Mill. - 250 Mill.
6 012	7 279	6 545	4,3	-10,1	250 Mill. - 500 Mill.
2 278	2 625	4 377	2,9	66,7	500 Mill. - 1 Mrd.
13 280	15 632	23 760	15,8	52,0	1 Milliarde und mehr
nach Rechtsformen					
27 005	27 593	28 259	18,8	2,4	Einzelunternehmen
20 640	20 772	20 347	13,5	-2,0	Personengesellschaften
72 683	79 093	90 249	60,0	14,1	Kapitalgesellschaften
2 783	2 940	2 974	2,0	1,2	Erwerbs- und Wirtschafts- genossenschaften
1 030	1 043	1 140	0,8	9,3	Betriebe gewerblicher Art von Körperschaften des öffentlichen Rechts
6 572	7 122	7 568	5,0	6,3	sonstige Rechtsformen
nach Besteuerungsarten					
138 189	146 393	158 238	x	8,1	steuerbarer Umsatz (ohne Umsatzsteuer) ¹⁾ und zwar
88 371	92 123	94 470	x	2,5	zum Regelsteuersatz (19 %) ²⁾
11 430	11 870	11 912	x	0,4	zum ermäßigten Steuersatz (7 %) ²⁾
7 475	7 829	7 701	x	-1,6	innergemeinschaftliche Erwerbe
18 992	19 866	19 986	x	0,6	steuerfreie Lieferungen und Leistungen
Organkreise					
32 819	37 229	42 662	28,3	14,6	Organschaft

[Inhalt](#)**3. Umsatzsteuerpflichtige und deren Lieferungen und Leistungen 2018 nach Rechtsformen und Wirtschaftsabschnitten**

Ab-schnitt	Wirtschaftsabschnitt	Steuerpflichtige		Lieferungen und Leistungen ¹⁾			Innergemeinschaftliche Erwerbe	
		Anzahl	An- teil	1 000 €	An- teil	je Steuer- pflichtigen	1 000 €	An- teil
			%		%			1 000 €
A - S	Insgesamt	146 779	100	150 536 565	100	1 026	7 701 013	100
A	Land- und Forstwirtschaft, Fischerei	3 278	2,2	2 548 482	1,7	777	61 025	0,8
B	Bergbau und Gewinnung von Steinen und Erden
C	Verarbeitendes Gewerbe	11 832	8,1	34 382 553	22,8	2 906	4 278 758	55,6
D	Energieversorgung	1 722	1,2	18 353 620	12,2	10 658	20 247	0,3
E	Wasserversorgung; Abwasser- und Abfallentsorgung und Beseitigung von Umweltverschmutzungen	491	0,3	1 983 581	1,3	4 040	29 621	0,4
F	Baugewerbe	24 586	16,8	13 072 080	8,7	532	87 505	1,1
G	Handel; Instandhaltung und Reparatur von Kraftfahrzeugen	25 801	17,6	30 850 951	20,5	1 196	2 662 292	34,6
H	Verkehr und Lagerei	4 620	3,1	4 858 117	3,2	1 052	78 971	1,0
I	Gastgewerbe	8 859	6,0	2 703 533	1,8	305	11 425	0,1
J	Information und Kommunikation	3 846	2,6	4 052 458	2,7	1 054	39 650	0,5
K	Erbringung von Finanz- und Versicherungsdienstleistungen
L	Grundstücks- und Wohnungswesen	9 609	6,5	6 794 878	4,5	707	147 228	1,9
M	Erbringung von freiberuflichen, wissenschaftlichen und technischen Dienstleistungen	18 410	12,5	8 119 770	5,4	441	119 916	1,6
N	Erbringung von sonstigen wirtschaftlichen Dienstleistungen	8 325	5,7	4 717 329	3,1	567	81 861	1,1
P	Erziehung und Unterricht	1 819	1,2	649 159	0,4	357	5 440	0,1
Q	Gesundheits- und Sozialwesen	2 334	1,6	3 786 436	2,5	1 622	15 205	0,2
R	Kunst, Unterhaltung und Erholung	4 254	2,9	1 401 974	0,9	330	9 786	0,1
S	Erbringung von sonstigen Dienstleistungen	16 100	11,0	2 945 893	2,0	183	24 235	0,3

1) Ohne Umsatzsteuer.

2) Einschließlich Unternehmergesellschaften (haftungsbeschränkt).

Steuerpflichtige, Lieferungen und Leistungen ¹⁾ nach Rechtsformen										Ab- schnitt
Einzel- unternehmen		Personen- gesellschaften		Aktien- gesellschaften		Gesellschaften mit beschränkter Haftung ²⁾		übrige Rechtsformen		
Anzahl	1 000 €	Anzahl	1 000 €	Anzahl	1 000 €	Anzahl	1 000 €	Anzahl	1 000 €	
105 929	28 258 750	13 503	20 346 636	243	19 308 859	23 553	70 939 758	3 551	11 682 561	A - S
2 217	494 534	539	445 180	.	.	284	602 754	.	.	A
.	.	.	.	-	-	.	.	-	-	B
6 782	2 399 948	1 065	7 219 293	43	753 950	3 698	21 553 383	244	2 455 979	C
694	165 906	787	1 428 057	9	5 574 279	214	11 151 264	18	34 114	D
164	93 173	57	274 519	43	243 046	E
18 816	4 125 960	1 533	1 751 832	11	86 242	3 832	6 582 055	394	525 992	F
19 582	10 025 049	1 791	4 142 229	25	1 800 477	3 908	12 186 097	495	2 697 099	G
3 480	1 414 382	282	646 447	216	176 252	H
7 252	1 454 669	731	443 316	72	90 823	I
.	.	321	649 266	51	1 095 465	1 438	1 984 230	.	.	J
.	244	291 256	.	.	K
4 678	2 139 101	3 056	1 317 691	22	54 256	1649	2140993	204	1 142 837	L
13 523	2 119 450	1 631	851 966	35	1 112 517	3 150	3 986 479	71	49 359	M
5 918	1 283 077	599	582 439	9	58 098	1 750	2 755 690	49	38 025	N
.	.	.	.	3	4 017	203	359 887	.	.	P
1 638	349 003	241	261 809	-	-	285	1 839 399	170	1 336 225	Q
3 090	357 280	294	102 842	3	9 718	452	334 368	415	597 766	R
14 068	1 357 834	450	90 783	845	1 125 569	S

[Inhalt](#)**4. Umsatzsteuerpflichtige und deren Lieferungen und Leistungen 2016, 2017 und 2018 nach Kreisfreien Städten und Landkreisen**

Land NUTS 2-Region Kreisfreie Stadt Landkreis	Steuerpflichtige			Veränderung 2017 zu 2016	Veränderung 2018 zu 2017	Anteil 2018	Lieferungen 2016
	2016	2017	2018				
	Anzahl			%			
Sachsen	148 847	147 939	146 779	-0,6	-0,8	100	130 714 134
Chemnitz, NUTS 2-Region	54 599	53 976	53 279	-1,1	-1,3	36,3	49 714 498
Chemnitz, Stadt	9 842	9 853	9 883	0,1	0,3	6,7	16 176 974
Erzgebirgskreis	13 122	13 011	12 810	-0,8	-1,5	8,7	8 774 748
Mittelsachsen	11 351	11 258	11 123	-0,8	-1,2	7,6	9 945 132
Vogtlandkreis	8 902	8 782	8 612	-1,3	-1,9	5,9	5 911 181
Zwickau	11 382	11 072	10 851	-2,7	-2,0	7,4	8 906 463
Dresden, NUTS 2-Region	57 345	56 942	56 476	-0,7	-0,8	38,5	48 520 262
Dresden, Stadt	19 470	19 434	19 347	-0,2	-0,4	13,2	20 863 904
Bautzen	10 574	10 426	10 324	-1,4	-1,0	7,0	8 306 665
Görlitz	8 450	8 465	8 350	0,2	-1,4	5,7	5 376 243
Meißen	9 192	9 084	8 982	-1,2	-1,1	6,1	7 721 864
Sächsische Schweiz- Osterzgebirge	9 659	9 533	9 473	-1,3	-0,6	6,5	6 251 587
Leipzig, NUTS 2-Region	36 903	37 021	37 024	0,3	0,0	25,2	32 479 374
Leipzig, Stadt	19 960	20 197	20 332	1,2	0,7	13,9	20 854 327
Leipzig	9 744	9 687	9 558	-0,6	-1,3	6,5	6 083 681
Nordsachsen	7 199	7 137	7 134	-0,9	0,0	4,9	5 541 366

1) Ohne Umsatzsteuer.

und Leistungen ¹⁾		Veränderung 2017 zu 2016	Veränderung 2018 zu 2017	Anteil 2018	Lieferungen und Leistungen ¹⁾ je Steuerpflichtigen			Land NUTS 2-Region Kreisfreie Stadt Landkreis
					2016	2017	2018	
2017	2018				1 000 €			
1 000 €		%			1 000 €			
138 563 931	150 536 565	2,3	8,6	100	878	937	1 026	Sachsen
50 663 386	51 586 260	3,5	1,8	34,3	911	939	968	Chemnitz, NUTS 2-Region
16 294 361	16 782 189	5,4	3,0	11,1	1 644	1 654	1 698	Chemnitz, Stadt
9 107 149	9 333 951	1,0	2,5	6,2	669	700	729	Erzgebirgskreis
9 855 367	10 109 143	2,1	2,6	6,7	876	875	909	Mittelsachsen
6 140 877	6 262 891	0,7	2,0	4,2	664	699	727	Vogtlandkreis
9 265 633	9 098 087	6,4	-1,8	6,0	783	837	838	Zwickau
51 651 823	52 487 039	3,1	1,6	34,9	846	907	929	Dresden, NUTS 2-Region
22 512 543	23 371 716	5,2	3,8	15,5	1 072	1 158	1 208	Dresden, Stadt
9 016 605	9 022 141	-2,0	0,1	6,0	786	865	874	Bautzen
5 717 439	5 930 580	3,0	3,7	3,9	636	675	710	Görlitz
7 607 348	7 581 275	4,6	-0,3	5,0	840	837	844	Meißen
6 797 888	6 581 327	1,2	-3,2	4,4	647	713	695	Sächsische Schweiz- Osterzgebirge
36 248 722	46 463 266	-0,4	28,2	30,9	880	979	1 255	Leipzig, NUTS 2-Region
24 194 617	33 683 828	-3,4	39,2	22,4	1 045	1 198	1 657	Leipzig, Stadt
6 289 151	6 746 292	5,5	7,3	4,5	624	649	706	Leipzig
5 764 955	6 033 145	5,1	4,7	4,0	770	808	846	Nordsachsen

[Inhalt](#)**5. Umsatzsteuerpflichtige und deren Lieferungen und Leistungen 2018 nach Kreisfreien Städten und Landkreisen sowie nach Wirtschaftsabschnitten**

Land NUTS 2-Region Kreisfreie Stadt Landkreis	Steuer- pflichtige	Steuer- barer Umsatz	Lieferungen und Leistungen ¹⁾	Davon					
				A		B		C	
				Land- und Forstwirtschaft, Fischerei		Bergbau und Gewinnung von Steinen und Erden		Verarbeitendes Gewerbe	
Anzahl	1 000 €	Anzahl	1 000 €	Anzahl	1 000 €	Anzahl	1 000 €		
Sachsen	146 779	158 237 577	150 536 565	3 278	2 548 482	.	.	11 832	34 382 553
Chemnitz, NUTS 2-Region	53 279	56 038 807	51 586 260	1 322	985 061	23	44 928	5 505	15 373 328
Chemnitz, Stadt	9 883	19 383 733	16 782 189	49	21 967	.	.	745	3 875 772
Erzgebirgskreis	12 810	9 727 815	9 333 951	310	231 882	.	.	1 707	3 726 400
Mittelsachsen	11 123	10 778 779	10 109 143	505	448 149	8	13 865	1 034	2 795 400
Vogtlandkreis	8 612	6 646 848	6 262 891	232	127 090	-	-	979	2 255 795
Zwickau	10 851	9 501 631	9 098 087	226	155 972	7	17 642	1 040	2 719 961
Dresden, NUTS 2-Region	56 476	54 698 842	52 487 039	1 281	984 238	.	.	4 407	14 655 438
Dresden, Stadt	19 347	23 995 666	23 371 716	78	24 556	.	.	989	5 256 410
Bautzen	10 324	9 435 212	9 022 141	330	237 402	11	62 833	1 015	2 739 551
Görlitz	8 350	6 238 716	5 930 580	310	193 457	10	7 622	767	1 893 929
Meißen	8 982	8 145 810	7 581 275	291	248 846	6	9 729	780	2 516 084
Sächsische Schweiz- Osterzgebirge	9 473	6 883 439	6 581 327	272	279 978	5	22 276	856	2 249 464
Leipzig, NUTS 2-Region	37 024	47 499 929	46 463 266	675	579 183	13	50 006	1 920	4 353 786
Leipzig, Stadt	20 332	34 323 025	33 683 828	36	25 598	.	.	806	1 701 225
Leipzig	9 558	6 953 187	6 746 292	277	295 560	.	.	647	1 328 308
Nordsachsen	7 134	6 223 717	6 033 145	362	258 025	6	18 224	467	1 324 254

in den Wirtschaftsabschnitten										Land NUTS 2-Region Kreisfreie Stadt Landkreis
D		E		F		G		H		
Energieversorgung		Wasserversorgung; Abwasser- und Abfallentsorgung und Beseitigung von Umwelt- verschmutzungen		Baugewerbe		Handel; Instandhaltung und Reparatur von Kraftfahrzeugen		Verkehr und Lagerei		
Anzahl	1 000 €	Anzahl	1 000 €	Anzahl	1 000 €	Anzahl	1 000 €	Anzahl	1 000 €	
1 722	18 353 620	491	1 983 581	24 586	13 072 080	25 801	30 850 951	4 620	4 858 117	Sachsen
671	4 754 697	.	.	10 071	5 005 062	10 090	12 363 079	1 941	1 854 584	Chemnitz, NUTS 2-Region
43	4 155 655	.	.	1 739	1 208 368	1 915	3 556 558	467	387 689	Chemnitz, Stadt
104	210 400	31	78 180	2 459	1 106 296	2 519	1 827 564	411	333 289	Erzgebirgskreis
382	125 102	50	197 759	2 060	963 475	2 015	3 378 708	370	323 377	Mittelsachsen
61	87 539	31	101 346	1 657	751 693	1 563	1 442 843	337	239 251	Vogtlandkreis
81	176 002	33	197 117	2 156	975 230	2 078	2 157 407	356	570 978	Zwickau
614	4 433 914	.	.	9 068	5 106 883	9 790	10 978 148	1 555	1 363 156	Dresden, NUTS 2-Region
208	3 723 477	.	.	2 041	1 394 619	2 936	4 173 230	430	431 553	Dresden, Stadt
112	205 352	52	72 404	1 976	1 216 366	1 921	2 098 206	302	245 715	Bautzen
107	177 211	41	84 579	1 501	679 629	1 693	1 359 199	263	282 974	Görlitz
110	175 774	43	93 008	1 588	922 724	1 615	1 901 824	297	246 335	Meißen
77	152 100	30	64 692	1 962	893 545	1 625	1 445 689	263	156 578	Sächsische Schweiz- Osterzgebirge
437	9 165 010	.	.	5 447	2 960 134	5 921	7 509 723	1 124	1 640 378	Leipzig, NUTS 2-Region
181	8 961 240	.	.	2 263	1 299 757	2 972	4 258 363	535	442 733	Leipzig, Stadt
126	57 266	.	.	1 756	888 158	1 673	1 943 597	313	309 534	Leipzig
130	146 504	.	.	1 428	772 219	1 276	1 307 764	276	888 110	Nordsachsen

Land NUTS 2-Region Kreisfreie Stadt Landkreis	Noch: davon									
	I		J		K		L		M	
	Gastgewerbe		Information und Kommunikation		Erbringung von Finanz- und Versicherungsdienstleistungen		Grundstücks- und Wohnungswesen		Erbringung von freiberuflichen, wissenschaftlichen und technischen Dienstleistungen	
	Anzahl	1 000 €	Anzahl	1 000 €	Anzahl	1 000 €	Anzahl	1 000 €	Anzahl	1 000 €
Sachsen	8 859	2 703 533	3 846	4 052 458	.	.	9 609	6 794 878	18 410	8 119 770
Chemnitz, NUTS 2-Region	2 930	738 317	949	791 792	.	.	3 246	2 093 183	5 200	2 429 793
Chemnitz, Stadt	437	144 497	293	472 836	75	45 928	583	523 567	1 281	806 542
Erzgebirgskreis	764	168 333	181	59 110	.	.	759	480 619	1 003	378 779
Mittelsachsen	607	142 452	149	61 334	59	28 812	654	413 509	1 023	473 466
Vogtlandkreis	551	121 088	151	117 563	34	17 012	514	332 975	775	260 014
Zwickau	571	161 948	175	80 948	50	14 581	736	342 513	1 118	510 991
Dresden, NUTS 2-Region	3 774	1 214 641	1 535	1 292 375	.	.	3 793	2 627 815	7 522	3 699 993
Dresden, Stadt	1 252	601 470	940	1 066 240	.	.	1 450	913 107	3 898	2 343 738
Bautzen	666	151 474	150	79 439	43	9 793	673	634 497	960	336 469
Görlitz	651	157 853	108	68 054	28	9 361	493	284 466	710	343 210
Meißen	541	128 965	171	42 093	39	17 361	584	337 638	982	457 527
Sächsische Schweiz- Osterzgebirge	664	174 879	166	36 549	38	25 819	593	458 107	972	219 050
Leipzig, NUTS 2-Region	2 155	750 575	1 362	1 968 291	.	.	2 570	2 073 880	5 688	1 989 984
Leipzig, Stadt	1 253	534 682	1 054	1 823 680	.	.	1 532	1 331 943	4 004	1 369 022
Leipzig	491	132 773	213	110 607	49	85 416	613	421 298	1 068	315 028
Nordsachsen	411	83 119	95	34 005	28	2 848	425	320 638	616	305 934

1) Ohne Umsatzsteuer.

in den Wirtschaftsabschnitten										Land NUTS 2-Region Kreisfreie Stadt Landkreis
N		P		Q		R		S		
Erbringung von sonstigen wirtschaftlichen Dienstleistungen		Erziehung und Unterricht		Gesundheits- und Sozialwesen		Kunst, Unterhaltung und Erholung		Erbringung von sonstigen Dienstleistungen		
Anzahl	1 000 €	Anzahl	1 000 €	Anzahl	1 000 €	Anzahl	1 000 €	Anzahl	1 000 €	
8 325	4 717 329	1 819	649 159	2 334	3 786 436	4 254	1 401 974	16 100	2 945 893	Sachsen
2 735	1 512 593	532	230 138	743	1 589 892	1 072	281 601	5 821	742 039	Chemnitz, NUTS 2-Region
533	392 436	132	66 230	169	800 212	253	85 492	1 147	141 339	Chemnitz, Stadt
576	149 845	127	85 720	153	235 650	227	68 215	1 428	161 911	Erzgebirgskreis
537	323 896	97	23 375	145	137 904	202	42 631	1 226	215 929	Mittelsachsen
464	155 056	76	26 813	110	93 993	189	29 107	888	103 715	Vogtlandkreis
625	491 361	100	28 000	166	322 134	201	56 156	1 132	119 145	Zwickau
3 268	1 748 538	722	222 123	961	1 147 747	1 698	750 501	5 941	1 205 991	Dresden, NUTS 2-Region
1 146	820 307	318	133 155	457	629 205	882	596 323	2 121	688 264	Dresden, Stadt
539	374 897	128	33 526	136	321 020	210	33 524	1 100	169 674	Bautzen
447	144 966	78	15 005	117	71 554	214	45 058	812	112 453	Görlitz
533	251 717	100	13 544	123	64 736	198	39 814	981	113 556	Meißen
603	156 650	98	26 894	128	61 231	194	35 782	927	122 044	Sächsische Schweiz- Osterzgebirge
2 322	1 456 198	565	196 899	630	1 048 798	1 484	369 873	4 338	997 864	Leipzig, NUTS 2-Region
1 295	1 030 009	376	162 251	396	801 642	.	.	2 289	751 285	Leipzig, Stadt
564	239 147	114	9 508	138	175 444	.	.	1 251	158 455	Leipzig
463	187 042	75	25 139	96	71 712	.	.	798	88 123	Nordsachsen

[Inhalt](#)**6. Umsatzsteuerpflichtige, deren steuerbarer Umsatz und Umsatzsteuervorauszahlung 2018 nach wirtschaftlicher Gliederung**

WZ-Nr.	Wirtschaftliche Gliederung	Steuerpflichtige Anzahl	Steuerbarer Umsatz ¹⁾	
			insgesamt	darunter für Lieferungen und Leistungen
A - S	Wirtschaftszweige insgesamt	146 779	158 237 577	150 536 565
A	Land- und Forstwirtschaft, Fischerei	3 278	2 609 507	2 548 482
01	Landwirtschaft, Jagd und damit verbundene Tätigkeiten	2 939	2 388 853	2 332 200
011	Anbau einjähriger Pflanzen	.	.	.
012	Anbau mehrjähriger Pflanzen	76	119 931	117 523
013	Betrieb von Baumschulen sowie Anbau von Pflanzen zu Vermehrungszwecken	109	45 166	41 211
014	Tierhaltung	356	422 244	396 271
015	Gemischte Landwirtschaft	1 564	1 329 922	1 311 329
016	Erbringung von landwirtschaftlichen Dienstleistungen	320	247 859	245 006
017	Jagd, Fallenstellerei und damit verbundene Tätigkeiten	.	.	.
02	Forstwirtschaft und Holzeinschlag	.	.	.
021	Forstwirtschaft	90	19 544	18 905
022	Holzeinschlag	63	122 863	121 064
023	Sammeln von wild wachsenden Produkten (ohne Holz)	-	-	-
024	Erbringung von Dienstleistungen für Forstwirtschaft und Holzeinschlag	.	.	.
03	Fischerei und Aquakultur	.	.	.
031	Fischerei	14	5 231	4 959
032	Aquakultur	.	.	.
B	Bergbau und Gewinnung von Steinen und Erden	.	.	.
05	Kohlenbergbau	-	-	-
051	Steinkohlenbergbau	-	-	-
052	Braunkohlenbergbau	-	-	-
06	Gewinnung von Erdöl und Erdgas	-	-	-
061	Gewinnung von Erdöl	-	-	-
062	Gewinnung von Erdgas	-	-	-
07	Erzbergbau	-	-	-
071	Eisenerzbergbau	-	-	-
072	NE-Metallerzbergbau	-	-	-
08	Gewinnung von Steinen und Erden, sonstiger Bergbau	66	158 885	158 446
081	Gewinnung von Natursteinen, Kies, Sand, Ton und Kaolin	62	148 214	147 840
089	Sonstiger Bergbau; Gewinnung von Steinen und Erden a. n. g.	4	10 671	10 606
09	Erbringung von Dienstleistungen für den Bergbau und die Gewinnung von Steinen und Erden	.	.	.
091	Erbringung von Dienstleistungen für die Gewinnung von Erdöl und Erdgas	-	-	-
099	Erbringung von Dienstleistungen für den sonstigen Bergbau und die Gewinnung von Steinen und Erden	.	.	.
C	Verarbeitendes Gewerbe	11 832	38 661 311	34 382 553
10	Herstellung von Nahrungs- und Futtermitteln	1 804	3 408 195	3 206 812
101	Schlachten und Fleischverarbeitung	465	1 163 708	1 123 061
102	Fischverarbeitung	12	29 239	27 037
103	Obst- und Gemüseverarbeitung	49	180 901	164 014
104	Herstellung von pflanzlichen und tierischen Ölen und Fetten	6	24 731	20 751
105	Milchverarbeitung	54	492 206	467 326
106	Mahl- und Schälsmühlen, Herstellung von Stärke und Stärkeerzeugnissen	30	112 098	77 549
107	Herstellung von Back- und Teigwaren	1 063	781 564	773 171
108	Herstellung von sonstigen Nahrungsmitteln	87	489 878	437 550
109	Herstellung von Futtermitteln	38	133 871	116 354
11	Getränkeherstellung	85	250 676	239 085
110	Getränkeherstellung	85	250 676	239 085
12	Tabakverarbeitung	.	.	.
120	Tabakverarbeitung	.	.	.
13	Herstellung von Textilien	307	800 003	693 082
131	Spinnstoffaufbereitung und Spinnerei	7	6 739	5 318

Umsatzsteuer vor Abzug der Vorsteuer		Abziehbare Vorsteuer	Umsatzsteuer- vorauszahlung	WZ- Nr.
insgesamt	darunter für Lieferungen und Leistungen			
1 000 €				
39 127 113	18 784 693	33 238 050	5 889 085	A - S
253 779	243 543	307 391	-53 611	A
216 319	207 532	281 204	-64 883	01
.	.	.	.	011
13 417	12 776	10 869	2 548	012
4 327	3 945	3 215	1 112	013
31 017	28 214	37 966	-6 949	014
117 761	114 103	170 954	-53 192	015
29 629	29 052	29 172	457	016
.	.	.	.	017
.	.	.	.	02
3 499	3 338	2 092	1 407	021
21 374	20 434	16 131	5 244	022
-	-	-	-	023
.	.	.	.	024
.	.	.	.	03
493	473	428	65	031
.	.	.	.	032
.	.	.	.	B
-	-	-	-	05
-	-	-	-	051
-	-	-	-	052
-	-	-	-	06
-	-	-	-	061
-	-	-	-	062
-	-	-	-	07
-	-	-	-	071
-	-	-	-	072
29 489	28 960	20 668	8 821	08
27 491	26 975	18 975	8 516	081
1 999	1 985	1 693	305	089
.	.	.	.	09
-	-	-	-	091
.	.	.	.	099
5 409 721	4 252 859	4 551 545	858 180	C
264 641	240 605	271 482	-6 840	10
88 179	84 693	90 846	-2 667	101
2 234	2 073	1 868	366	102
16 587	14 936	14 995	1 592	103
1 487	1 101	2 020	-534	104
32 471	28 423	45 353	-12 882	105
10 144	6 282	7 262	2 883	106
64 465	63 405	49 063	15 402	107
38 881	31 109	48 860	-9 979	108
10 192	8 583	11 214	-1 022	109
40 195	37 691	30 557	9 638	11
40 195	37 691	30 557	9 638	110
.	.	.	.	12
.	.	.	.	120
111 750	88 682	91 506	20 244	13
1 070	697	994	76	131

WZ-Nr.	Wirtschaftliche Gliederung	Steuerpflichtige	Steuerbarer Umsatz ¹⁾	
			insgesamt	darunter für Lieferungen und Leistungen
		Anzahl		
132	Weberei	12	51 151	45 034
133	Veredlung von Textilien und Bekleidung	48	191 699	159 724
139	Herstellung von sonstigen Textilwaren	240	550 414	483 007
14	Herstellung von Bekleidung	141	109 349	100 759
141	Herstellung von Bekleidung (ohne Pelzbekleidung)	122	101 034	92 721
142	Herstellung von Pelzwaren	7	846	838
143	Herstellung von Bekleidung aus gewirktem und gestricktem Stoff	12	7 468	7 200
15	Herstellung von Leder, Lederwaren und Schuhen	.	.	.
151	Herstellung von Leder und Lederwaren (ohne Herstellung von Lederbekleidung)	60	20 775	18 864
152	Herstellung von Schuhen	.	.	.
16	Herstellung von Holz-, Flecht-, Korb- und Korkwaren (ohne Möbel)	864	1 002 838	908 529
161	Säge-, Hobel- und Holzimprägnierwerke	97	526 746	448 163
162	Herstellung von sonstigen Holz-, Kork-, Flecht- und Korbwaren (ohne Möbel)	767	476 092	460 366
17	Herstellung von Papier, Pappe und Waren daraus	97	730 814	641 443
171	Herstellung von Holz- und Zellstoff, Papier, Karton und Pappe	22	414 509	382 759
172	Herstellung von Waren aus Papier, Karton und Pappe	75	316 304	258 684
18	Herstellung von Druckerzeugnissen; Vervielfältigung von bespielten Ton-, Bild- und Datenträgern	392	612 806	575 739
181	Herstellung von Druckerzeugnissen	379	603 790	566 911
182	Vervielfältigung von bespielten Ton-, Bild- und Datenträgern	13	9 016	8 828
19	Kokerei und Mineralölverarbeitung	4	159 571	105 647
191	Kokerei	-	-	-
192	Mineralölverarbeitung	4	159 571	105 647
20	Herstellung von chemischen Erzeugnissen	139	1 028 271	883 488
201	Herstellung von chemischen Grundstoffen, Düngemitteln und Stickstoffverbindungen, Kunststoffen in Primärformen und synthetischem Kautschuk in Primärformen	38	386 823	322 054
202	Herstellung von Schädlingsbekämpfungs-, Pflanzenschutz- und Desinfektionsmitteln	.	.	.
203	Herstellung von Anstrichmitteln, Druckfarben und Kittlen	11	51 696	46 494
204	Herstellung von Seifen, Wasch-, Reinigungs- und Körperpflegemitteln sowie von Duftstoffen	39	181 671	169 648
205	Herstellung von sonstigen chemischen Erzeugnissen	48	372 696	315 715
206	Herstellung von Chemiefasern	.	.	.
21	Herstellung von pharmazeutischen Erzeugnissen	26	343 034	319 686
211	Herstellung von pharmazeutischen Grundstoffen	7	85 637	71 945
212	Herstellung von pharmazeutischen Spezialitäten und sonstigen pharmazeutischen Erzeugnissen	19	257 397	247 740
22	Herstellung von Gummi- und Kunststoffwaren	306	1 949 276	1 707 495
221	Herstellung von Gummiwaren	62	100 634	78 857
222	Herstellung von Kunststoffwaren	244	1 848 641	1 628 638
23	Herstellung von Glas und Glaswaren, Keramik, Verarbeitung von Steinen und Erden	667	1 341 276	1 223 403
231	Herstellung von Glas und Glaswaren	86	335 485	301 022
232	Herstellung von feuerfesten keramischen Werkstoffen und Waren	.	.	.
233	Herstellung von keramischen Baumaterialien	.	.	.
234	Herstellung von sonstigen Porzellan- und keramischen Erzeugnissen	76	61 683	57 507
235	Herstellung von Zement, Kalk und gebrannten Gips	-	-	-
236	Herstellung von Erzeugnissen aus Beton, Zement und Gips	130	455 468	448 344
237	Be- und Verarbeitung von Naturwerksteinen und Natursteinen a. n. g.	333	124 096	120 023
239	Herstellung von Schleifkörpern und Schleifmitteln auf Unterlage sowie sonstigen Erzeugnissen aus nichtmetallischen Mineralien a. n. g.	17	67 178	66 490
24	Metallerzeugung und -bearbeitung	179	2 237 730	1 854 154
241	Erzeugung von Roheisen, Stahl und Ferrolegierungen	45	755 440	596 558
242	Herstellung von Stahlrohren, Rohrform-, Rohrverschluss- und Rohrverbindungsstücken aus Stahl	14	42 071	33 275
243	Sonstige erste Bearbeitung von Eisen und Stahl	10	176 100	103 394

Umsatzsteuer vor Abzug der Vorsteuer		Abziehbare Vorsteuer	Umsatzsteuer- vorauszahlung	WZ- Nr.
insgesamt	darunter für Lieferungen und Leistungen			
1 000 €				
5 556	4 090	5 972	-416	132
24 101	17 813	24 855	-754	133
81 023	66 080	59 685	21 338	139
19 978	16 225	11 622	8 357	14
18 633	14 939	10 683	7 950	141
160	158	59	101	142
1 185	1 127	880	305	143
.	.	.	.	15
3 075	2 624	2 160	915	151
.	.	.	.	152
159 305	127 338	124 438	34 867	16
71 986	51 891	66 534	5 452	161
87 318	75 447	57 904	29 414	162
91 593	72 572	91 239	354	17
39 296	31 731	54 320	-15 023	171
52 297	40 841	36 920	15 377	172
99 588	90 598	70 696	28 892	18
98 145	89 202	69 570	28 576	181
1 442	1 396	1 126	316	182
21 349	11 102	16 368	4 980	19
-	-	-	-	191
21 349	11 102	16 368	4 980	192
129 766	87 980	129 679	87	20
48 292	23 245	49 569	-1 277	201
.	.	.	.	202
7 034	5 838	6 951	83	203
29 484	26 694	25 742	3 741	204
41 143	29 501	43 844	-2 701	205
.	.	.	.	206
46 024	40 904	34 527	11 497	21
13 580	10 769	12 278	1 303	211
32 443	30 135	22 249	10 194	212
285 029	229 513	239 849	45 181	22
16 253	11 922	10 294	5 959	221
268 776	217 592	229 555	39 222	222
213 501	182 368	168 541	44 960	23
44 586	36 866	40 951	3 635	231
.	.	.	.	232
.	.	.	.	233
7 977	7 168	6 078	1 899	234
-	-	-	-	235
83 547	79 489	66 057	17 490	236
21 982	20 050	12 043	9 940	237
11 240	11 015	10 354	885	239
432 457	235 995	327 236	105 222	24
154 635	90 363	94 619	60 017	241
6 972	5 062	5 828	1 144	242
32 011	18 171	18 274	13 738	243

WZ-Nr.	Wirtschaftliche Gliederung	Steuerpflichtige	Steuerbarer Umsatz ¹⁾	
			insgesamt	darunter für Lieferungen und Leistungen
		Anzahl		
244	Erzeugung und erste Bearbeitung von NE-Metallen	60	451 146	394 203
245	Gießereien	50	812 973	726 723
25	Herstellung von Metallerzeugnissen	2 465	5 460 850	5 125 349
251	Stahl- und Leichtmetallbau	752	1 537 183	1 465 764
252	Herstellung von Metalltanks und -behältern; Herstellung von Heizkörpern und -kesseln für Zentralheizungen	38	133 006	118 892
253	Herstellung von Dampfkesseln (ohne Zentralheizungskessel)	5	52 753	52 165
254	Herstellung von Waffen und Munition	5	3 826	3 025
255	Herstellung von Schmiede-, Press-, Zieh- und Stanzteilen, gewalzten Ringen und pulvermetallurgischen Erzeugnissen	179	917 894	853 758
256	Oberflächenveredlung und Wärmebehandlung; Mechanik a. n. g.	865	1 031 991	1 003 134
257	Herstellung von Schneidwaren, Werkzeugen, Schlössern und Beschlägen aus unedlen Metallen	208	617 718	585 570
259	Herstellung von sonstigen Metallwaren	413	1 166 479	1 043 041
26	Herstellung von Datenverarbeitungsgeräten, elektronischen und optischen Erzeugnissen	489	4 834 304	4 578 586
261	Herstellung von elektronischen Bauelementen und Leiterplatten	145	3 208 416	3 063 534
262	Herstellung von Datenverarbeitungsgeräten und peripheren Geräten	.	.	.
263	Herstellung von Geräten und Einrichtungen der Telekommunikationstechnik	60	299 763	278 982
264	Herstellung von Geräten der Unterhaltungselektronik	28	94 248	73 183
265	Herstellung von Mess-, Kontroll-, Navigations- u. ä. Instrumenten und Vorrichtungen; Herstellung von Uhren	151	845 494	808 563
266	Herstellung von Bestrahlungs- und Elektrotherapiegeräten und elektromedizinischen Geräten	15	37 926	36 412
267	Herstellung von optischen und fotografischen Instrumenten und Geräten	20	224 882	214 096
268	Herstellung von magnetischen und optischen Datenträgern	.	.	.
27	Herstellung von elektrischen Ausrüstungen	331	1 527 583	1 386 446
271	Herstellung von Elektromotoren, Generatoren, Transformatoren, Elektrizitätsverteilungs- und -schalteneinrichtungen	.	.	.
272	Herstellung von Batterien und Akkumulatoren	10	115 387	113 326
273	Herstellung von Kabeln und elektrischem Installationsmaterial	46	247 474	231 375
274	Herstellung von elektrischen Lampen und Leuchten	48	103 186	96 062
275	Herstellung von Haushaltsgeräten	.	.	.
279	Herstellung von sonstigen elektrischen Ausrüstungen und Geräten a. n. g.	124	265 507	240 347
28	Maschinenbau	871	6 478 607	5 536 460
281	Herstellung von nicht wirtschaftszweigspezifischen Maschinen	102	2 565 277	1 838 304
282	Herstellung von sonstigen nicht wirtschaftszweigspezifischen Maschinen	356	1 536 473	1 454 696
283	Herstellung von land- und forstwirtschaftlichen Maschinen	22	112 783	101 929
284	Herstellung von Werkzeugmaschinen	110	657 709	625 744
289	Herstellung von Maschinen für sonstige bestimmte Wirtschaftszweige	281	1 606 367	1 515 788
29	Herstellung von Kraftwagen und Kraftwagenteilen	252	3 750 452	2 828 919
291	Herstellung von Kraftwagen und Kraftwagenmotoren	.	.	.
292	Herstellung von Karosserien, Aufbauten und Anhängern	.	.	.
293	Herstellung von Teilen und Zubehör für Kraftwagen	176	3 113 909	2 239 778
30	Sonstiger Fahrzeugbau	55	524 357	471 572
301	Schiff- und Bootsbau	5	285	283
302	Schienenfahrzeugbau	.	.	.
303	Luft- und Raumfahrzeugbau	.	.	.
304	Herstellung von militärischen Kampffahrzeugen	.	.	.
309	Herstellung von Fahrzeugen a. n. g.	27	12 353	12 266
31	Herstellung von Möbeln	471	484 460	439 355
310	Herstellung von Möbeln	471	484 460	439 355
32	Herstellung von sonstigen Waren	1 097	840 279	797 841
321	Herstellung von Münzen, Schmuck u. ä. Erzeugnissen	115	15 926	15 666
322	Herstellung von Musikinstrumenten	153	112 618	103 202
323	Herstellung von Sportgeräten	16	27 398	25 431

Umsatzsteuer vor Abzug der Vorsteuer		Abziehbare Vorsteuer	Umsatzsteuer- vorauszahlung	WZ- Nr.
insgesamt	darunter für Lieferungen und Leistungen			
1 000 €				
98 512	24 120	99 351	-839	244
140 326	98 278	109 165	31 161	245
831 248	716 907	660 640	170 608	25
239 927	203 452	193 463	46 464	251
19 616	15 741	15 222	4 394	252
8 751	6 611	6 090	2 662	253
579	427	461	118	254
118 415	100 369	113 851	4 563	255
173 571	160 844	119 887	53 684	256
80 830	73 779	65 953	14 878	257
189 558	155 684	145 714	43 844	259
491 247	408 248	562 638	-71 390	26
260 920	207 902	374 975	-114 054	261
.	.	.	.	262
54 945	49 393	39 721	15 224	263
16 349	12 294	11 164	5 185	264
110 744	98 498	93 644	17 100	265
4 441	4 077	4 002	439	266
23 571	20 307	23 797	-226	267
.	.	.	.	268
240 107	194 702	194 274	45 833	27
.	.	.	.	271
22 128	18 168	20 085	2 043	272
41 008	33 842	32 534	8 474	273
15 815	14 368	11 977	3 838	274
.	.	.	.	275
33 779	28 099	30 790	2 989	279
904 046	685 748	799 248	104 799	28
399 182	255 930	283 091	116 091	281
189 654	160 562	190 994	-1 340	282
20 352	18 106	14 273	6 079	283
81 870	72 061	80 793	1 076	284
212 988	179 088	230 097	-17 108	289
626 174	436 590	433 976	192 197	29
.	.	.	.	291
.	.	.	.	292
513 668	333 695	339 006	174 661	293
61 989	49 911	59 038	2 951	30
35	35	29	7	301
.	.	.	.	302
.	.	.	.	303
.	.	.	.	304
1 888	1 870	1 420	467	309
84 453	72 486	55 745	28 709	31
84 453	72 486	55 745	28 709	310
109 233	99 123	83 182	26 051	32
2 920	2 744	1 603	1 317	321
13 289	10 962	11 412	1 877	322
4 612	3 885	3 262	1 350	323

WZ-Nr.	Wirtschaftliche Gliederung	Steuerpflichtige	Steuerbarer Umsatz ¹⁾	
			insgesamt	darunter für Lieferungen und Leistungen
		Anzahl		
324	Herstellung von Spielwaren	69	29 586	28 132
325	Herstellung von medizinischen und zahnmedizinischen Apparaten und Materialien	537	436 769	422 743
329	Herstellung von Erzeugnissen a. n. g.	207	217 981	202 667
33	Reparatur und Installation von Maschinen und Ausrüstungen	685	739 092	714 684
331	Reparatur von Metallerzeugnissen, Maschinen und Ausrüstungen	403	378 094	366 526
332	Installation von Maschinen und Ausrüstungen a. n. g.	282	360 998	348 158
D	Energieversorgung	1 722	18 373 867	18 353 620
35	Energieversorgung	1 722	18 373 867	18 353 620
351	Elektrizitätsversorgung	1 629	10 256 647	10 243 944
352	Gasversorgung	39	6 703 140	6 698 894
353	Wärme- und Kälteversorgung	54	1 414 080	1 410 782
E	Wasserversorgung; Abwasser- und Abfallentsorgung und Beseitigung von Umweltverschmutzungen	491	2 013 202	1 983 581
36	Wasserversorgung	62	463 592	462 769
360	Wasserversorgung	62	463 592	462 769
37	Abwasserentsorgung	41	327 969	327 792
370	Abwasserentsorgung	41	327 969	327 792
38	Sammlung, Behandlung und Beseitigung von Abfällen; Rückgewinnung	349	1 144 284	1 116 800
381	Sammlung von Abfällen	91	400 749	398 282
382	Abfallbehandlung und -beseitigung	86	260 596	259 793
383	Rückgewinnung	172	482 939	458 725
39	Beseitigung von Umweltverschmutzungen und sonstige Entsorgung	39	77 357	76 220
390	Beseitigung von Umweltverschmutzungen und sonstige Entsorgung	39	77 357	76 220
F	Baugewerbe	24 586	13 159 585	13 072 080
41	Hochbau	1 277	2 257 481	2 247 195
411	Erschließung von Grundstücken; Bauträger	242	518 004	515 668
412	Bau von Gebäuden	1 035	1 739 477	1 731 526
42	Tiefbau	656	1 743 866	1 740 288
421	Bau von Straßen und Bahnverkehrsstrecken	315	1 179 053	1 177 629
422	Leitungstiefbau und Kläranlagenbau	150	268 950	267 428
429	Sonstiger Tiefbau	191	295 863	295 231
43	Vorbereitende Baustellenarbeiten, Bauinstallation und sonstiges Ausbaugewerbe	22 653	9 158 238	9 084 598
431	Abbrucharbeiten und vorbereitende Baustellenarbeiten	528	305 242	304 592
432	Bauinstallation	8 070	4 338 407	4 298 205
433	Sonstiger Ausbau	9 048	2 280 764	2 261 850
439	Sonstige spezialisierte Bautätigkeiten	5 007	2 233 825	2 219 951
G	Handel; Instandhaltung und Reparatur von Kraftfahrzeugen	25 801	33 513 243	30 850 951
45	Handel mit Kraftfahrzeugen; Instandhaltung und Reparatur von Kraftfahrzeugen	5 443	8 713 066	7 895 494
451	Handel mit Kraftwagen	1 926	6 178 692	5 724 505
452	Instandhaltung und Reparatur von Kraftwagen	2 105	888 126	854 123
453	Handel mit Kraftwagenteilen und -zubehör	1 093	1 473 445	1 168 754
454	Handel mit Krafträdern, Kraftradteilen und -zubehör; Instandhaltung und Reparatur von Krafträdern	319	172 804	148 112
46	Großhandel (ohne Handel mit Kraftfahrzeugen)	5 039	11 573 089	10 208 447
461	Handelsvermittlung	2 157	715 294	661 411
462	Großhandel mit landwirtschaftlichen Grundstoffen und lebenden Tieren	161	447 856	376 643
463	Großhandel mit Nahrungs- und Genussmitteln, Getränken und Tabakwaren	327	1 882 783	1 724 099
464	Großhandel mit Gebrauchs- und Verbrauchsgütern	583	1 253 949	1 175 094
465	Großhandel mit Geräten der Informations- und Kommunikationstechnik	128	1 488 678	1 330 588

Umsatzsteuer vor Abzug der Vorsteuer		Abziehbare Vorsteuer	Umsatzsteuer- vorauszahlung	WZ- Nr.
insgesamt	darunter für Lieferungen und Leistungen			
1 000 €				
4 726	4 416	2 929	1 797	324
47 400	43 998	36 605	10 795	325
36 286	33 119	27 371	8 915	329
138 436	120 720	90 272	48 164	33
72 343	65 176	49 245	23 099	331
66 093	55 543	41 027	25 065	332
5 685 312	1 960 789	4 951 494	733 818	D
5 685 312	1 960 789	4 951 494	733 818	35
2 196 205	1 441 322	1 742 455	453 750	351
3 193 889	288 361	3 032 219	161 670	352
295 219	231 106	176 820	118 399	353
307 629	268 080	265 728	41 901	E
47 595	46 873	56 740	-9 145	36
47 595	46 873	56 740	-9 145	360
52 884	52 678	36 234	16 650	37
52 884	52 678	36 234	16 650	370
193 050	155 184	150 922	42 128	38
73 460	69 163	53 615	19 846	381
47 237	46 279	29 699	17 538	382
72 353	39 742	67 609	4 744	383
14 100	13 346	21 832	-7 731	39
14 100	13 346	21 832	-7 731	390
2 227 981	1 760 787	1 494 574	733 412	F
450 691	315 041	266 889	183 802	41
101 648	61 079	53 792	47 856	411
349 043	253 962	213 097	135 946	412
316 537	222 321	228 269	88 268	42
215 425	145 164	161 071	54 354	421
51 952	40 057	32 379	19 573	422
49 160	37 100	34 819	14 342	429
1 460 754	1 223 425	999 416	461 342	43
43 397	33 964	39 085	4 311	431
679 528	578 987	474 988	204 541	432
370 696	316 629	240 908	129 789	433
367 133	293 845	244 434	122 700	439
5 609 206	4 946 586	4 476 202	1 133 011	G
1 555 594	1 395 676	1 232 995	322 600	45
1 115 434	1 026 943	928 390	187 044	451
166 657	159 558	103 288	63 369	452
241 455	181 957	179 677	61 779	453
32 048	27 218	21 641	10 408	454
1 829 269	1 492 417	1 479 279	349 991	46
113 070	100 028	76 149	36 922	461
40 417	33 474	34 893	5 524	462
207 657	190 513	187 918	19 740	463
203 121	188 172	173 608	29 513	464
278 652	181 361	230 498	48 154	465

WZ-Nr.	Wirtschaftliche Gliederung	Steuerpflichtige	Steuerbarer Umsatz ¹⁾	
			insgesamt	darunter für Lieferungen und Leistungen
		Anzahl		
466	Großhandel mit sonstigen Maschinen, Ausrüstungen und Zubehör	581	1 996 697	1 712 704
467	Sonstiger Großhandel	795	3 138 357	2 784 074
469	Großhandel ohne ausgeprägten Schwerpunkt	307	649 476	443 834
47	Einzelhandel (ohne Handel mit Kraftfahrzeugen)	15 319	13 227 087	12 747 010
471	Einzelhandel mit Waren verschiedener Art (in Verkaufsräumen)	1 800	2 065 467	2 021 923
472	Einzelhandel mit Nahrungs- und Genussmitteln, Getränken und Tabakwaren (in Verkaufsräumen)	1 422	751 556	741 578
473	Einzelhandel mit Motorenkraftstoffen (Tankstellen)	350	539 174	538 967
474	Einzelhandel mit Geräten der Informations- und Kommunikationstechnik (in Verkaufsräumen)	836	711 652	679 374
475	Einzelhandel mit sonstigen Haushaltsgeräten, Textilien, Heimwerker- und Einrichtungsbedarf (in Verkaufsräumen)	2 065	1 369 271	1 277 926
476	Einzelhandel mit Verlagsprodukten, Sportausrüstungen und Spielwaren (in Verkaufsräumen)	1 086	460 256	434 677
477	Einzelhandel mit sonstigen Gütern (in Verkaufsräumen)	5 215	4 989 904	4 849 700
478	Einzelhandel an Verkaufsständen und auf Märkten	367	57 784	55 893
479	Einzelhandel, nicht in Verkaufsräumen, an Verkaufsständen oder auf Märkten	2 178	2 282 022	2 146 972
H	Verkehr und Lagerei	4 620	4 937 088	4 858 117
49	Landverkehr und Transport in Rohrfernleitungen	3 100	2 225 639	2 204 784
491	Personenbeförderung im Eisenbahnverkehr	6	1 964	1 963
492	Güterbeförderung im Eisenbahnverkehr	9	117 813	117 105
493	Sonstige Personenbeförderung im Landverkehr	1 493	742 386	727 376
494	Güterbeförderung im Straßenverkehr, Umzugstransporte	1 592	1 363 475	1 358 341
495	Transport in Rohrfernleitungen	-	-	-
50	Schifffahrt	16	19 102	19 079
501	Personenbeförderung in der See- und Küstenschifffahrt	-	-	-
502	Güterbeförderung in der See- und Küstenschifffahrt	-	-	-
503	Personenbeförderung in der Binnenschifffahrt	12	17 692	17 677
504	Güterbeförderung in der Binnenschifffahrt	4	1 411	1 402
51	Luftfahrt	19	653 545	653 537
511	Personenbeförderung in der Luftfahrt	14	1 384	1 384
512	Güterbeförderung in der Luftfahrt und Raumtransport	5	652 161	652 154
52	Lagerei sowie Erbringung von sonstigen Dienstleistungen für den Verkehr	1 022	1 685 620	1 627 935
521	Lagerei	40	153 296	103 184
522	Erbringung von sonstigen Dienstleistungen für den Verkehr	982	1 532 324	1 524 751
53	Post-, Kurier- und Expressdienste	463	353 182	352 781
531	Postdienste von Universaldienstleistungsanbietern	-	-	-
532	Sonstige Post-, Kurier- und Expressdienste	463	353 182	352 781
I	Gastgewerbe	8 859	2 714 958	2 703 533
55	Beherbergung	1 935	786 897	782 989
551	Hotels, Gasthöfe und Pensionen	1 609	657 378	653 922
552	Ferienunterkünfte und ähnliche Beherbergungsstätten	193	35 355	35 032
553	Campingplätze	29	10 792	10 786
559	Sonstige Beherbergungsstätten	104	83 372	83 248
56	Gastronomie	6 924	1 928 061	1 920 544
561	Restaurants, Gaststätten, Imbissstuben, Cafés, Eissalons u. Ä.	4 922	1 287 267	1 280 873
562	Caterer und Erbringung sonstiger Verpflegungsdienstleistungen	866	398 183	397 388
563	Ausschank von Getränken	1 136	242 611	242 283
J	Information und Kommunikation	3 846	4 092 108	4 052 458
58	Verlagswesen	215	694 612	685 239
581	Verlegen von Büchern und Zeitschriften; sonstiges Verlagswesen (ohne Software)	.	.	.
582	Verlegen von Software	.	.	.
59	Herstellung, Verleih und Vertrieb von Filmen und Fernsehprogrammen; Kinos; Tonstudios und Verlegen von Musik	273	100 999	97 542
591	Herstellung von Filmen und Fernsehprogrammen, deren Verleih und Vertrieb; Kinos	204	70 962	70 738

Umsatzsteuer vor Abzug der Vorsteuer		Abziehbare Vorsteuer	Umsatzsteuer- vorauszahlung	WZ- Nr.
insgesamt	darunter für Lieferungen und Leistungen			
1 000 €				
351 706	293 355	277 320	74 387	466
520 788	432 320	428 937	91 851	467
113 858	73 195	69 957	43 901	469
2 224 343	2 058 492	1 763 928	460 419	47
252 765	242 343	213 195	39 570	471
87 717	86 060	74 306	13 412	472
95 627	95 536	77 025	18 601	473
146 417	120 855	101 623	44 794	474
253 602	229 615	187 637	65 965	475
80 338	74 374	61 052	19 286	476
864 657	838 640	677 430	187 229	477
8 085	7 703	5 759	2 327	478
435 136	363 365	365 901	69 236	479
775 532	734 983	507 947	267 586	H
381 494	366 436	269 663	111 831	49
395	353	640	-245	491
25 050	22 247	25 735	-686	492
97 927	92 879	98 356	-429	493
258 123	250 958	144 932	113 191	494
-	-	-	-	495
2 701	2 678	1 664	1 037	50
-	-	-	-	501
-	-	-	-	502
2 434	2 415	1 448	986	503
268	263	216	51	504
1 497	1 285	2 580	-1 082	51
263	262	168	94	511
1 235	1 023	2 411	-1 177	512
323 391	298 394	201 334	122 057	52
27 547	17 936	17 012	10 535	521
295 844	280 459	184 322	111 521	522
66 449	66 190	32 705	33 743	53
-	-	-	-	531
66 449	66 190	32 705	33 743	532
396 966	392 417	213 003	183 964	I
102 172	99 380	64 573	37 600	55
93 262	90 782	56 258	37 005	551
3 609	3 387	4 484	-875	552
890	885	659	231	553
4 411	4 326	3 173	1 239	559
294 793	293 037	148 430	146 364	56
199 748	198 441	99 380	100 369	561
52 832	52 586	29 151	23 681	562
42 214	42 009	19 899	22 315	563
856 208	714 338	602 111	254 098	J
103 446	100 247	82 764	20 683	58
.	.	.	.	581
.	.	.	.	582
12 911	11 896	10 574	2 336	59
9 140	8 874	7 444	1 696	591

WZ-Nr.	Wirtschaftliche Gliederung	Steuerpflichtige	Steuerbarer Umsatz ¹⁾	
			insgesamt	darunter für Lieferungen und Leistungen
		Anzahl		
592	Tonstudios; Herstellung von Hörfunkbeiträgen; Verlegen von bespielten Tonträgern und Musikalien	69	30 037	26 804
60	Rundfunkveranstalter	25	79 415	79 370
601	Hörfunkveranstalter	17	74 820	74 780
602	Fernsehveranstalter	8	4 596	4 591
61	Telekommunikation	99	124 799	123 489
611	Leitungsgebundene Telekommunikation	21	68 806	68 794
612	Drahtlose Telekommunikation	19	22 366	21 958
613	Satellitentelekommunikation	.	.	.
619	Sonstige Telekommunikation	.	.	.
62	Erbringung von Dienstleistungen der Informationstechnologie	2 916	2 815 978	2 792 082
620	Erbringung von Dienstleistungen der Informationstechnologie	2 916	2 815 978	2 792 082
63	Informationsdienstleistungen	318	276 305	274 736
631	Datenverarbeitung, Hosting und damit verbundene Tätigkeiten; Webportale	72	71 179	70 795
639	Erbringung von sonstigen Informationsdienstleistungen	246	205 126	203 941
K	Erbringung von Finanz- und Versicherungs- dienstleistungen	.	.	.
64	Erbringung von Finanzdienstleistungen	.	.	.
641	Zentralbanken und Kreditinstitute	30	200 472	199 933
642	Beteiligungsgesellschaften	.	.	.
643	Treuhand- und sonstige Fonds und ähnliche Finanzinstitutionen	.	.	.
649	Sonstige Finanzierungsinstitutionen	25	52 637	52 459
65	Versicherungen, Rückversicherungen und Pensionskassen (ohne Sozialversicherung)	.	.	.
651	Versicherungen	.	.	.
652	Rückversicherungen	-	-	-
653	Pensionskassen und Pensionsfonds	-	-	-
66	Mit Finanz- und Versicherungsdienstleistungen verbundene Tätigkeiten	.	.	.
661	Mit Finanzdienstleistungen verbundene Tätigkeiten	.	.	.
662	Mit Versicherungsdienstleistungen und Pensionskassen verbundene Tätigkeiten	506	61 152	60 854
663	Fondsmanagement	4	774	774
L	Grundstücks- und Wohnungswesen	9 609	6 942 106	6 794 878
68	Grundstücks- und Wohnungswesen	9 609	6 942 106	6 794 878
681	Kauf und Verkauf von eigenen Grundstücken, Gebäuden und Wohnungen	570	502 820	501 703
682	Vermietung, Verpachtung von eigenen oder geleasteten Grundstücken, Gebäuden und Wohnungen	6 772	5 358 695	5 221 432
683	Vermittlung und Verwaltung von Grundstücken, Gebäuden und Wohnungen für Dritte	2 267	1 080 591	1 071 743
M	Erbringung von freiberuflichen, wissenschaftlichen und technischen Dienstleistungen	18 410	8 239 687	8 119 770
69	Rechts- und Steuerberatung, Wirtschaftsprüfung	4 204	1 224 160	1 222 635
691	Rechtsberatung	2 299	555 974	555 366
692	Wirtschaftsprüfung und Steuerberatung; Buchführung	1 905	668 186	667 269
70	Verwaltung und Führung von Unternehmen und Betrieben; Unternehmensberatung	2 579	3 045 772	2 966 024
701	Verwaltung und Führung von Unternehmen und Betrieben	620	2 595 928	2 519 689
702	Public-Relations- und Unternehmensberatung	1 959	449 844	446 335
71	Architektur- und Ingenieurbüros; technische, physikalische und chemische Untersuchung	6 721	2 646 797	2 630 519
711	Architektur- und Ingenieurbüros	6 524	2 440 126	2 425 616
712	Technische, physikalische und chemische Untersuchung	197	206 671	204 903
72	Forschung und Entwicklung	379	382 187	369 163
721	Forschung und Entwicklung im Bereich Natur-, Ingenieur-, Agrarwissenschaften und Medizin	344	370 839	357 818
722	Forschung und Entwicklung im Bereich Rechts-, Wirtschafts- und Sozialwissenschaften sowie im Bereich Sprach-, Kultur- und Kunstwissenschaften	35	11 349	11 345
73	Werbung und Marktforschung	1 298	372 768	369 076
731	Werbung	1 250	352 289	348 599

Umsatzsteuer vor Abzug der Vorsteuer		Abziehbare Vorsteuer	Umsatzsteuer- vorauszahlung	WZ- Nr.
insgesamt	darunter für Lieferungen und Leistungen			
1 000 €				
3 770	3 022	3 130	641	592
17 005	14 305	6 353	10 652	60
16 132	13 433	5 976	10 155	601
873	872	376	497	602
23 579	23 067	16 392	7 186	61
12 985	12 911	9 721	3 264	611
4 239	4 139	2 649	1 591	612
.	.	.	.	613
.	.	.	.	619
648 590	516 268	457 037	191 554	62
648 590	516 268	457 037	191 554	620
50 678	48 554	28 990	21 687	63
12 079	11 843	6 015	6 064	631
38 599	36 711	22 975	15 623	639
.	.	.	.	K
.	.	.	.	64
39 102	37 975	8 681	30 421	641
.	.	.	.	642
.	.	.	.	643
9 669	9 376	6 918	2 751	649
.	.	.	.	65
.	.	.	.	651
-	-	-	-	652
-	-	-	-	653
.	.	.	.	66
.	.	.	.	661
12 009	11 190	5 251	6 758	662
689	143	592	98	663
782 494	704 796	510 770	271 725	L
782 494	704 796	510 770	271 725	68
43 232	36 283	23 663	19 569	681
584 455	533 693	405 628	178 827	682
154 807	134 821	81 479	73 328	683
1 284 918	1 214 104	642 397	642 521	M
231 420	230 558	56 846	174 574	69
105 104	104 523	24 059	81 044	691
126 317	126 036	32 787	93 530	692
330 629	294 632	232 516	98 113	70
251 844	218 278	197 992	53 852	701
78 785	76 354	34 524	44 261	702
500 999	479 356	203 598	297 401	71
460 997	441 149	182 523	278 474	711
40 002	38 208	21 075	18 927	712
48 833	42 612	61 774	-12 941	72
47 035	40 825	60 725	-13 689	721
1 798	1 787	1 049	749	722
69 856	67 824	39 263	30 593	73
65 920	63 949	38 053	27 867	731

WZ-Nr.	Wirtschaftliche Gliederung	Steuerpflichtige	Steuerbarer Umsatz ¹⁾	
			insgesamt	darunter für Lieferungen und Leistungen
		Anzahl		
732	Markt- und Meinungsforschung	48	20 480	20 477
74	Sonstige freiberufliche, wissenschaftliche und technische Tätigkeiten	2 771	435 950	430 722
741	Ateliers für Textil-, Schmuck-, Grafik- u. ä. Design	696	110 127	107 487
742	Fotografie und Fotolabors	541	93 112	92 022
743	Übersetzen und Dolmetschen	388	33 621	33 532
749	Sonstige freiberufliche, wissenschaftliche und technische Tätigkeiten a. n. g.	1 146	199 090	197 681
75	Veterinärwesen	458	132 052	131 632
750	Veterinärwesen	458	132 052	131 632
N	Erbringung von sonstigen wirtschaftlichen Dienstleistungen	8 325	4 799 190	4 717 329
77	Vermietung von beweglichen Sachen	1 034	864 793	818 636
771	Vermietung von Kraftwagen	220	149 556	132 062
772	Vermietung von Gebrauchsgütern	.	.	.
773	Vermietung von Maschinen, Geräten und sonstigen beweglichen Sachen	643	589 217	565 718
774	Leasing von nichtfinanziellen immateriellen Vermögensgegenständen (ohne Copyrights)	.	.	.
78	Vermittlung und Überlassung von Arbeitskräften	373	610 447	610 046
781	Vermittlung von Arbeitskräften	230	207 404	207 047
782	Befristete Überlassung von Arbeitskräften	100	326 532	326 510
783	Sonstige Überlassung von Arbeitskräften	43	76 510	76 490
79	Reisebüros, Reiseveranstalter und Erbringung sonstiger Reservierungsdienstleistungen	735	398 327	396 709
791	Reisebüros und Reiseveranstalter	704	390 853	389 237
799	Erbringung sonstiger Reservierungsdienstleistungen	31	7 474	7 472
80	Wach- und Sicherheitsdienste sowie Detekteien	297	275 380	275 194
801	Private Wach- und Sicherheitsdienste	207	258 119	257 965
802	Sicherheitsdienste mithilfe von Überwachungs- und Alarmsystemen	20	9 230	9 217
803	Detekteien	70	8 031	8 012
81	Gebäudebetreuung; Garten- und Landschaftsbau	4 165	1 373 356	1 360 552
811	Hausmeisterdienste	2 254	365 221	356 267
812	Reinigung von Gebäuden, Straßen und Verkehrsmitteln	979	615 546	615 002
813	Garten- und Landschaftsbau sowie Erbringung von sonstigen gärtnerischen Dienstleistungen	932	392 589	389 283
82	Erbringung von wirtschaftlichen Dienstleistungen für Unternehmen und Privatpersonen a. n. g.	1 721	1 276 887	1 256 192
821	Sekretariats- und Schreibdienste, Copy-Shops	381	41 917	41 723
822	Call Center	31	65 008	64 993
823	Messe-, Ausstellungs- und Kongressveranstalter	290	202 857	202 158
829	Erbringung sonstiger wirtschaftlicher Dienstleistungen für Unternehmen und Privatpersonen	1 019	967 106	947 318
P	Erziehung und Unterricht	1 819	654 600	649 159
85	Erziehung und Unterricht	1 819	654 600	649 159
851	Kindergärten und Vorschulen	.	.	.
852	Grundschulen	.	.	.
853	Weiterführende Schulen	98	95 464	95 441
854	Tertiärer und post-sekundärer, nicht tertiärer Unterricht	89	81 267	77 716
855	Sonstiger Unterricht	1 618	474 720	472 877
856	Erbringung von Dienstleistungen für den Unterricht	.	.	.
Q	Gesundheits- und Sozialwesen	2 334	3 801 642	3 786 436
86	Gesundheitswesen	1 930	2 478 858	2 464 365
861	Krankenhäuser	54	1 718 297	1 706 197
862	Arzt- und Zahnarztpraxen	708	441 920	441 027
869	Gesundheitswesen a. n. g.	1 168	318 642	317 141
87	Heime (ohne Erholungs- und Ferienheime)	71	537 299	536 912
871	Pflegeheime	49	500 851	500 621
872	Stationäre Einrichtungen zur psychosozialen Betreuung, Suchtbekämpfung u. Ä.	.	.	.
873	Altenheime; Alten- und Behindertenwohnheime	15	25 047	24 891
879	Sonstige Heime (ohne Erholungs- und Ferienheime)	7	11 400	11 400

Umsatzsteuer vor Abzug der Vorsteuer		Abziehbare Vorsteuer	Umsatzsteuer- vorauszahlung	WZ- Nr.
insgesamt	darunter für Lieferungen und Leistungen			
1 000 €				
3 936	3 875	1 210	2 726	732
78 760	74 766	37 104	41 655	74
19 408	18 130	11 235	8 172	741
16 688	16 234	9 217	7 470	742
6 140	5 911	1 681	4 460	743
36 525	34 491	14 971	21 553	749
24 421	24 355	11 296	13 125	75
24 421	24 355	11 296	13 125	750
846 994	785 745	420 508	426 487	N
150 840	135 471	103 047	47 793	77
26 518	22 674	19 094	7 424	771
.	.	.	.	772
105 154	94 898	69 255	35 899	773
.	.	.	.	774
114 159	113 172	12 435	101 724	78
38 010	37 295	5 733	32 277	781
61 636	61 396	5 173	56 463	782
14 513	14 481	1 528	12 985	783
63 003	52 727	39 777	23 226	79
62 111	51 849	39 324	22 787	791
892	878	453	439	799
52 142	51 564	17 597	34 545	80
49 005	48 501	16 226	32 778	801
1 629	1 564	755	873	802
1 508	1 499	615	893	803
246 430	230 314	99 421	147 010	81
61 787	56 485	29 250	32 538	811
116 470	111 362	30 606	85 865	812
68 173	62 467	39 566	28 607	813
220 419	202 498	148 231	72 189	82
7 388	7 306	3 534	3 854	821
12 332	12 283	3 930	8 402	822
38 137	36 893	26 854	11 283	823
162 561	146 016	113 912	48 649	829
54 557	52 656	20 667	33 890	P
54 557	52 656	20 667	33 890	85
-	-	-	-	851
.	.	.	.	852
2 781	2 753	1 552	1 229	853
12 897	11 540	3 202	9 695	854
38 449	37 949	15 719	22 731	855
.	.	.	.	856
87 604	83 367	53 199	34 405	Q
68 994	65 010	38 903	30 091	86
32 150	28 877	19 170	12 980	861
10 173	9 905	3 294	6 879	862
26 671	26 228	16 439	10 232	869
5 997	5 895	4 779	1 218	87
3 540	3 468	3 469	71	871
-	-	-	-	872
757	727	435	321	873
1 700	1 700	874	826	879

WZ-Nr.	Wirtschaftliche Gliederung	Steuerpflichtige	Steuerbarer Umsatz ¹⁾	
			insgesamt	darunter für Lieferungen und Leistungen
		Anzahl		
88	Sozialwesen (ohne Heime)	333	785 485	785 159
881	Soziale Betreuung älterer Menschen und Behinderter	132	72 214	72 100
889	Sonstiges Sozialwesen (ohne Heime)	201	713 270	713 060
R	Kunst, Unterhaltung und Erholung	4 254	1 411 760	1 401 974
90	Kreative, künstlerische und unterhaltende Tätigkeiten	2 260	284 962	283 205
900	Kreative, künstlerische und unterhaltende Tätigkeiten	2 260	284 962	283 205
91	Bibliotheken, Archive, Museen, botanische und zoologische Gärten	43	61 969	61 441
910	Bibliotheken, Archive, Museen, botanische und zoologische Gärten	43	61 969	61 441
92	Spiel-, Wett- und Lotteriewesen	177	424 787	423 827
920	Spiel-, Wett- und Lotteriewesen	177	424 787	423 827
93	Erbringung von Dienstleistungen des Sports, der Unterhaltung und der Erholung	1 774	640 042	633 500
931	Erbringung von Dienstleistungen des Sports	825	389 675	386 531
932	Erbringung von sonstigen Dienstleistungen der Unterhaltung und der Erholung	949	250 367	246 969
S	Erbringung von sonstigen Dienstleistungen	16 100	2 970 128	2 945 893
94	Interessenvertretungen sowie kirchliche und sonstige religiöse Vereinigungen (ohne Sozialwesen und Sport)	652	251 484	250 264
941	Wirtschafts- und Arbeitgeberverbände, Berufsorganisationen	43	74 076	74 029
942	Arbeitnehmervereinigungen	-	-	-
949	Kirchliche Vereinigungen; politische Parteien sowie sonstige Interessenvertretungen und Vereinigungen a. n. g.	609	177 408	176 235
95	Reparatur von Datenverarbeitungsgeräten und Gebrauchsgütern	538	125 551	124 031
951	Reparatur von Datenverarbeitungs- und Telekommunikationsgeräten	69	47 087	46 872
952	Reparatur von Gebrauchsgütern	469	78 465	77 159
96	Erbringung von sonstigen überwiegend persönlichen Dienstleistungen	14 910	2 593 093	2 571 599
960	Erbringung von sonstigen überwiegend persönlichen Dienstleistungen	14 910	2 593 093	2 571 599

1) Ohne Umsatzsteuer.

Umsatzsteuer vor Abzug der Vorsteuer		Abziehbare Vorsteuer	Umsatzsteuer- vorauszahlung	WZ- Nr.
insgesamt	darunter für Lieferungen und Leistungen			
1 000 €				
12 613	12 462	9 517	3 096	88
3 259	3 227	1 652	1 608	881
9 354	9 235	7 865	1 489	889
181 286	164 316	111 723	69 563	R
34 063	32 693	20 334	13 728	90
34 063	32 693	20 334	13 728	900
5 331	4 284	4 178	1 153	91
5 331	4 284	4 178	1 153	910
21 484	19 603	11 774	9 710	92
21 484	19 603	11 774	9 710	920
120 409	107 735	75 438	44 972	93
80 331	68 907	47 564	32 767	931
40 078	38 828	27 874	12 204	932
378 870	364 825	189 545	189 324	S
24 188	23 697	15 839	8 349	94
3 116	3 077	1 790	1 326	941
-	-	-	-	942
21 072	20 620	14 048	7 024	949
23 203	22 779	14 708	8 496	95
8 772	8 727	6 489	2 282	951
14 432	14 052	8 219	6 213	952
331 478	318 349	158 999	172 479	96
331 478	318 349	158 999	172 479	960

7. Umsatzsteuerpflichtige und deren Lieferungen und Leistungen 2018 nach Umsatzgrößenklassen und nach wirtschaftlicher Gliederung

WZ-Nr.	Wirtschaftliche Gliederung	Steuerpflichtige	Lieferungen und Leistungen ¹⁾		über 17 500 bis 50 000		50 000 bis 100 000	
			Anzahl	1 000 €	Anzahl	1 000 €	Anzahl	1 000 €
A - S	Wirtschaftszweige insgesamt	146 779	150 536 565	38 875	1 265 649	30 887	2 211 012	
A	Land- und Forstwirtschaft, Fischerei	3 278	2 548 482	695	22 648	574	41 417	
01	Landwirtschaft, Jagd und damit verbundene Tätigkeiten	2 939	2 332 200	602	19 572	504	36 495	
011	Anbau einjähriger Pflanzen	.	.	105	3 223	.	.	
0111	Anbau von Getreide (ohne Reis), Hülsenfrüchten und Ölsaaten	.	.	81	2 432	74	5 658	
0113	Anbau von Gemüse und Melonen sowie Wurzeln und Knollen	22	12 554	5	135	.	.	
01131	Anbau von Gemüse und Melonen	19	9 245	5	135	.	.	
01132	Anbau von Kartoffeln sowie sonstigen Wurzeln und Knollen	3	3 309	-	-	-	-	
0119	Anbau von sonstigen einjährigen Pflanzen	73	19 020	19	657	7	564	
01191	Anbau von Zierpflanzen zum Schnitt	34	11 912	4	164	4	375	
01199	Anbau von sonstigen einjährigen Pflanzen a. n. g.	39	7 108	15	493	3	189	
012	Anbau mehrjähriger Pflanzen	76	117 523	14	526	9	636	
0121	Anbau von Wein- und Tafeltrauben	22	9 738	
0124	Anbau von Kern- und Steinobst	22	91 964	
0125	Anbau von sonstigem Obst und Nüssen	.	.	-	-	-	-	
01259	Anbau von sonstigem Obst (ohne Erdbeeren) und Nüssen	.	.	-	-	-	-	
0128	Anbau von Gewürzpflanzen, Pflanzen für aromatische, narkotische und pharmazeutische Zwecke	-	-	
0129	Anbau sonstiger mehrjähriger Pflanzen	28	10 760	5	230	5	384	
013	Betrieb von Baumschulen sowie Anbau von Pflanzen zu Vermehrungszwecken	109	41 211	13	423	13	973	
0130	Betrieb von Baumschulen sowie Anbau von Pflanzen zu Vermehrungszwecken	109	41 211	13	423	13	973	
01301	Anbau von Zimmerpflanzen, Beet- und Balkonpflanzen	.	.	7	248	4	288	
01302	Betrieb von Baumschulen	.	.	6	175	9	686	
014	Tierhaltung	356	396 271	102	3 403	78	5 490	
0141	Haltung von Milchkühen	66	58 714	.	.	15	1 031	
0142	Haltung von anderen Rindern	21	11 747	7	196	.	.	
0143	Haltung von Pferden und Eseln	52	7 417	20	639	13	971	
0144	Haltung von Kamelen	3	137	
0145	Haltung von Schafen und Ziegen	51	4 316	15	579	22	1 509	
0146	Haltung von Schweinen	28	78 779	.	.	-	-	
0147	Haltung von Geflügel	41	193 135	4	117	7	491	
0149	Sonstige Tierhaltung	94	42 026	46	1 531	13	930	
015	Gemischte Landwirtschaft	1 564	1 311 329	311	10 095	261	18 706	
016	Erbringung von landwirtschaftlichen Dienstleistungen	320	245 006	57	1 903	59	4 234	
0161	Erbringung von landwirtschaftlichen Dienstleistungen für den Pflanzenbau	158	160 457	24	817	.	.	
0162	Erbringung von landwirtschaftlichen Dienstleistungen für die Tierhaltung	91	37 014	30	990	18	1 211	
0163	Nach der Ernte anfallende Tätigkeiten in der pflanzlichen Erzeugung	3	457	-	-	.	.	
0164	Saatgutaufbereitung	68	47 077	3	96	15	1 143	
017	Jagd, Fallenstellerei und damit verbundene Tätigkeiten	.	.	-	-	.	.	
02	Forstwirtschaft und Holzeinschlag	.	.	86	2 869	59	4 109	
021	Forstwirtschaft	90	18 905	31	1 032	28	1 982	
022	Holzeinschlag	63	121 064	15	509	9	626	
024	Erbringung von Dienstleistungen für Forstwirtschaft und Holzeinschlag	.	.	40	1 327	22	1 501	
03	Fischerei und Aquakultur	.	.	7	207	11	813	
031	Fischerei	14	4 959	.	.	4	255	
0312	Süßwasserfischerei	14	4 959	.	.	4	255	
032	Aquakultur	7	558	
0322	Süßwasseraquakultur	7	558	
B	Bergbau und Gewinnung von Steinen und Erden	.	.	4	99	10	726	
08	Gewinnung von Steinen und Erden, sonstiger Bergbau	66	158 446	4	99	10	726	
081	Gewinnung von Natursteinen, Kies, Sand, Ton und Kaolin	62	147 840	4	99	.	.	
0811	Gewinnung von Naturwerksteinen und Natursteinen, Kalk- und Gipsstein, Kreide und Schiefer	17	68 172	-	-	.	.	

Darunter in Umsatzgrößenklassen von ... bis unter ... €												WZ- Nr.
100 000 bis 250 000		250 000 bis 500 000		500 000 bis 1 Mill.		1 Mill. bis 2 Mill.		2 Mill. bis 5 Mill.		5 Mill. bis 10 Mill.		
Anzahl	1 000 €	Anzahl	1 000 €	Anzahl	1 000 €	Anzahl	1 000 €	Anzahl	1 000 €	Anzahl	1 000 €	
32 549	5 186 129	17 230	6 081 526	11 324	7 935 980	7 016	9 820 730	5 192	16 091 686	1 890	13 200 123	A - S
733	120 795	469	165 589	299	206 843	195	274 161	221	667 184	71	499 370	A
665	109 585	417	147 077	272	187 527	179	251 631	01
123	20 369	97	34 814	51	36 978	30	39 385	20	52 472	4	27 162	011
96	15 961	78	28 428	42	30 887	.	.	17	44 330	4	27 162	0111
4	663	3	947	4	3 114	-	-	0113
.	.	3	947	-	-	01131
.	.	-	-	-	-	01132
23	3 745	16	5 439	5	2 978	-	-	0119
12	1 940	9	3 086	-	-	01191
11	1 805	7	2 353	-	-	01199
17	2 425	18	6 485	7	4 954	012
.	-	-	0121
.	.	7	2 389	0124
.	.	-	-	-	-	-	-	-	-	-	-	0125
.	.	-	-	-	-	-	-	-	-	-	-	01259
-	-	.	.	-	-	-	-	-	-	-	-	0128
9	1 203	6	2 158	-	-	-	-	0129
30	4 950	27	9 314	19	11 779	.	.	-	-	.	.	013
30	4 950	27	9 314	19	11 779	.	.	-	-	.	.	0130
21	3 417	20	6 729	12	6 990	.	.	-	-	.	.	01301
9	1 533	7	2 585	7	4 789	.	.	-	-	-	-	01302
63	9 917	28	9 208	24	16 308	20	26 034	23	78 067	13	98 194	014
14	2 590	12	3 753	5	3 631	6	8 625	5	17 741	.	.	0141
.	-	-	-	-	0142
13	1 891	3	1 096	-	-	-	-	0143
-	-	-	-	-	-	-	-	-	-	-	-	0144
.	.	.	.	-	-	-	-	-	-	-	-	0145
3	524	5	6 797	9	31 829	.	.	0146
.	.	3	1 172	5	3 231	4	4 862	4	13 389	7	53 928	0147
14	2 160	5	1 600	6	3 902	.	.	5	15 109	.	.	0149
359	59 735	212	74 149	131	88 692	95	136 921	136	404 692	47	321 699	015
73	12 190	35	13 106	40	28 815	24	34 529	26	79 566	.	.	016
27	4 622	20	7 766	18	12 957	20	29 976	20	60 768	3	26 355	0161
.	.	7	2 613	9	7 109	0162
.	.	-	-	-	-	-	-	-	-	-	-	0163
23	3 760	8	2 727	13	8 749	-	-	0164
-	-	-	-	-	-	-	-	-	-	-	-	0017
60	9 812	46	16 411	20	14 828	.	.	10	30 502	.	.	02
17	2 904	6	1 929	3	2 417	-	-	021
14	2 304	15	5 547	5	3 942	.	.	-	-	.	.	022
29	4 604	25	8 935	12	8 469	7	10 015	.	.	-	-	024
8	1 399	6	2 101	7	4 489	-	-	03
.	.	3	940	.	.	-	-	-	-	-	-	031
.	.	3	940	.	.	-	-	-	-	-	-	032
.	.	3	1 161	.	.	-	-	-	-	-	-	032
.	.	3	1 161	.	.	-	-	-	-	-	-	0322
7	1 190	.	.	8	5 309	9	13 178	12	41 905	8	51 363	B
.	.	.	.	8	5 309	9	13 178	.	.	8	51 363	08
.	9	13 178	10	33 500	.	.	081
.	3	4 890	0811

WZ-Nr.	Wirtschaftliche Gliederung	Steuerpflichtige	Lieferungen und Leistungen ¹⁾	über 17 500 bis 50 000		50 000 bis 100 000	
				Anzahl	1 000 €	Anzahl	1 000 €
		Anzahl	1 000 €	Anzahl	1 000 €	Anzahl	1 000 €
0812	Gewinnung von Kies, Sand, Ton und Kaolin	45	79 667	4	99	6	472
089	Sonstiger Bergbau; Gewinnung von Steinen und Erden a. n. g.	4	10 606	-	-	.	.
0899	Gewinnung von Steinen und Erden a. n. g.	4	10 606	-	-	.	.
09	Erbringung von Dienstleistungen für den Bergbau und die Gewinnung von Steinen und Erden	.	.	-	-	-	-
099	Erbringung von Dienstleistungen für den sonstigen Bergbau und die Gewinnung von Steinen und Erden	.	.	-	-	-	-
C	Verarbeitendes Gewerbe	11 832	34 382 553	1 464	48 107	1 609	117 055
10	Herstellung von Nahrungs- und Futtermitteln	1 804	3 206 812	104	3 471	155	11 367
101	Schlachten und Fleischverarbeitung	465	1 123 061	24	792	44	3 211
1011	Schlachten (ohne Schlachten von Geflügel)	.	.	10	335	7	447
1012	Schlachten von Geflügel	.	.	-	-	-	-
1013	Fleischverarbeitung	428	808 780	14	458	37	2 764
102	Fischverarbeitung	12	27 037	-	-	-	-
103	Obst- und Gemüseverarbeitung	49	164 014	.	.	4	294
1031	Kartoffelverarbeitung	.	.	-	-	.	.
1032	Herstellung von Frucht- und Gemüsesäften
1039	Sonstige Verarbeitung von Obst und Gemüse	16	25 301	4	95	.	.
104	Herstellung von pflanzlichen und tierischen Ölen und Fetten	6	20 751	-	-	.	.
1041	Herstellung von Ölen und Fetten (ohne Margarine u. ä. Nahrungsfette)	.	.	-	-	.	.
1042	Herstellung von Margarine u. ä. Nahrungsfetten	.	.	-	-	-	-
105	Milchverarbeitung	54	467 326	10	323	7	472
1051	Milchverarbeitung (ohne Herstellung von Speiseeis)	18	461 555	.	.	-	-
1052	Herstellung von Speiseeis	36	5 771	.	.	7	472
106	Mahl- und Schälmaschinen, Herstellung von Stärke und Stärkeerzeugnissen	30	77 549
1061	Mahl- und Schälmaschinen
1062	Herstellung von Stärke und Stärkeerzeugnissen	.	.	-	-	-	-
107	Herstellung von Back- und Teigwaren	1 063	773 171	45	1 544	84	6 252
1071	Herstellung von Backwaren (ohne Dauerbackwaren)	1 035	713 101	42	1 429	.	.
1072	Herstellung von Dauerbackwaren	15	53 074	-	-	-	-
1073	Herstellung von Teigwaren	13	6 996	3	115	.	.
108	Herstellung von sonstigen Nahrungsmitteln	87	437 550	10	318	10	739
1082	Herstellung von Süßwaren (ohne Dauerbackwaren)	17	107 808
1083	Verarbeitung von Kaffee und Tee, Herstellung von Kaffee-Ersatz	9	2 216
1084	Herstellung von Würzmitteln und Soßen	.	.	-	-	.	.
1085	Herstellung von Fertiggerichten	6	56 533	-	-	.	.
1086	Herstellung von homogenisierten und diätetischen Nahrungsmitteln	.	.	-	-	-	-
1089	Herstellung von sonstigen Nahrungsmitteln a. n. g.	.	.	7	213	5	352
109	Herstellung von Futtermitteln	38	116 354	7	261	3	176
1091	Herstellung von Futtermitteln für Nutztiere	17	88 223	3	128	.	.
1092	Herstellung von Futtermitteln für sonstige Tiere	21	28 131	4	133	.	.
11	Getränkeherstellung	85	239 085	13	470	17	1 276
110	Getränkeherstellung	85	239 085	13	470	17	1 276
1101	Herstellung von Spirituosen	21	7 731	.	.	7	505
1102	Herstellung von Traubenwein	11	22 699
1103	Herstellung von Apfelwein und anderen Fruchtweinen	5	1 291	-	-	.	.
1105	Herstellung von Bier	38	173 217	7	268	5	375
1107	Herstellung von Erfrischungsgetränken; Gewinnung natürlicher Mineralwässer	10	34 147
12	Tabakverarbeitung	.	.	-	-	.	.
120	Tabakverarbeitung	.	.	-	-	.	.
13	Herstellung von Textilien	307	693 082	50	1 536	52	3 782
131	Spinnstoffaufbereitung und Spinnerei	7	5 318	.	.	-	-
132	Weberei	12	45 034	-	-	-	-
133	Veredlung von Textilien und Bekleidung	48	159 724	12	383	8	585
139	Herstellung von sonstigen Textilwaren	240	483 007	.	.	44	3 197
1391	Herstellung von gewirktem und gestricktem Stoff	23	63 472	4	99	4	303
1392	Herstellung von konfektionierten Textilwaren (ohne Bekleidung)	79	209 515	8	270	12	822
1393	Herstellung von Teppichen
1394	Herstellung von Seilerwaren	12	19 605

Darunter in Umsatzgrößenklassen von ... bis unter ... €												WZ-Nr.
100 000 bis 250 000		250 000 bis 500 000		500 000 bis 1 Mill.		1 Mill. bis 2 Mill.		2 Mill. bis 5 Mill.		5 Mill. bis 10 Mill.		
Anzahl	1 000 €	Anzahl	1 000 €	Anzahl	1 000 €	Anzahl	1 000 €	Anzahl	1 000 €	Anzahl	1 000 €	
5	773	5	1 675	6	3 945	6	8 287	.	.	4	25 756	0812
-	-	-	-	.	.	.	-	089
-	-	-	-	.	.	.	-	0899
.	.	-	-	-	-	-	-	.	.	-	-	09
.	.	-	-	-	-	-	-	.	.	-	-	099
2 439	398 029	1 780	631 782	1 390	988 505	1 120	1 575 926	974	3 036 641	429	3 010 957	C
506	85 136	412	146 133	278	191 420	160	220 791	96	289 305	39	267 703	10
101	16 286	107	38 004	81	57 265	46	61 871	34	105 953	10	62 101	101
.	-	.	.	.	-	1011
.	-	.	.	.	-	1012
92	14 924	102	35 943	.	.	46	61 871	.	.	10	62 101	1013
.	.	.	.	3	1 779	.	.	3	6 634	-	-	102
11	1 775	4	1 601	5	3 411	5	7 529	8	22 762	.	.	103
-	-	-	-	-	-	.	-	.	-	-	-	1031
8	1 235	4	1 601	.	.	.	-	.	-	.	-	1032
3	540	-	-	.	.	.	-	3	9 611	.	-	1039
.	.	.	.	-	-	-	-	-	-	-	-	104
.	.	.	.	-	-	-	-	-	-	-	-	1041
-	-	-	-	-	-	-	-	-	-	-	-	1042
17	2 858	9	2 817	5	3 695	-	-	-	-	.	.	105
4	628	-	-	-	-	-	-	1051
13	2 230	-	-	-	-	-	-	1052
7	1 055	.	.	7	4 612	.	-	.	-	4	30 483	106
7	1 055	.	.	7	4 612	.	-	.	-	.	-	1061
-	-	-	-	-	-	-	-	-	-	-	-	1062
342	58 597	277	98 136	161	109 739	94	129 034	34	103 717	15	104 854	107
335	57 391	.	.	158	107 283	90	123 547	31	97 162	15	104 854	1071
4	642	4	1 705	.	.	.	-	3	6 555	-	-	1072
3	564	-	-	-	-	-	1073
20	3 214	5	1 795	11	7 346	5	7 407	10	31 432	6	46 054	108
4	674	.	.	3	1 903	-	-	-	-	.	-	1082
.	.	-	-	-	-	-	-	-	-	-	-	1083
.	.	-	-	-	-	-	-	-	-	-	-	1084
.	.	-	-	-	-	-	-	-	-	-	-	1085
-	-	-	-	-	-	-	-	-	-	-	-	1086
9	1 439	.	.	5	3 589	.	-	.	-	3	19 681	1089
5	901	3	1 121	5	3 574	6	8 073	4	11 032	-	-	109
.	-	.	-	-	-	1091
.	-	.	-	-	-	1092
16	2 849	9	3 633	11	7 869	4	6 162	6	17 441	.	-	11
16	2 849	9	3 633	11	7 869	4	6 162	6	17 441	.	-	110
4	655	.	.	4	2 700	-	-	-	-	-	-	1101
.	.	-	-	-	-	-	-	-	-	-	-	1102
.	.	-	-	-	-	-	-	-	-	-	-	1103
6	1 081	4	1 585	4	2 993	.	-	.	-	.	-	1105
.	.	-	-	-	-	-	-	-	-	-	-	1107
-	-	-	-	-	-	-	-	-	-	-	-	12
-	-	-	-	-	-	-	-	-	-	-	-	120
46	6 852	40	14 343	30	21 125	23	34 985	35	109 304	16	119 619	13
3	404	-	-	.	.	.	-	.	-	-	-	131
.	3	4 983	.	-	-	-	132
.	-	-	6	17 169	.	-	133
33	4 906	32	11 681	25	17 391	20	30 002	26	82 371	.	-	139
3	391	.	.	-	-	.	-	5	13 440	.	-	1391
11	1 595	13	4 902	7	4 790	6	8 951	11	34 598	7	50 494	1392
.	.	-	-	-	-	-	-	-	-	-	-	1393
.	.	-	-	3	2 608	3	4 343	.	-	.	-	1394

WZ-Nr.	Wirtschaftliche Gliederung	Steuerpflichtige	Lieferungen und Leistungen ¹⁾	über 17 500 bis 50 000		50 000 bis 100 000	
				Anzahl	1 000 €	Anzahl	1 000 €
		Anzahl	1 000 €	Anzahl	1 000 €	Anzahl	1 000 €
1395	Herstellung von Vliesstoff und Erzeugnissen daraus (ohne Bekleidung)	.	.	-	-	.	.
1396	Herstellung von technischen Textilien	46	91 972	7	204	7	515
1399	Herstellung von sonstigen Textilwaren a. n. g.	72	52 576	15	493	16	1 206
14	Herstellung von Bekleidung	141	100 759	42	1 345	38	2 631
141	Herstellung von Bekleidung (ohne Pelzbekleidung)	122	92 721	39	1 269	30	2 113
1411	Herstellung von Lederbekleidung	3	321	.	.	-	-
1412	Herstellung von Arbeits- und Berufsbekleidung	9	39 620	-	-	.	.
1413	Herstellung von sonstiger Oberbekleidung	65	14 039	25	834	21	1 475
1414	Herstellung von Wäsche	9	12 077
1419	Herstellung von sonstiger Bekleidung und Bekleidungs-zubehör a. n. g.	36	26 664	.	.	6	420
142	Herstellung von Pelzwaren	7	838	.	.	4	256
143	Herstellung von Bekleidung aus gewirktem und gestricktem Stoff	12	7 200	.	.	4	262
1431	Herstellung von Strumpfwaren	.	.	-	-	.	.
1439	Herstellung von sonstiger Bekleidung aus gewirktem und gestricktem Stoff
15	Herstellung von Leder, Lederwaren und Schuhen	.	.	19	567	24	1 628
151	Herstellung von Leder und Lederwaren (ohne Herstellung von Lederbekleidung)	60	18 864	13	395	15	956
1511	Herstellung von Leder und Lederfaserstoff; Zurichtung und Färben von Fellen
1512	Lederverarbeitung (ohne Herstellung von Lederbekleidung)
152	Herstellung von Schuhen	.	.	6	172	9	672
16	Herstellung von Holz-, Flecht-, Korb- und Korkwaren (ohne Möbel)	864	908 529	184	6 046	162	11 572
161	Säge-, Hobel- und Holzimprägnierwerke	97	448 163	21	686	20	1 448
162	Herstellung von sonstigen Holz-, Korb-, Flecht- und Korbwaren (ohne Möbel)	767	460 366	163	5 360	142	10 124
1621	Herstellung von Furnier-, Sperrholz-, Holzfaser- und Holzspanplatten	14	17 801
1622	Herstellung von Parketttafeln	5	2 631	.	.	-	-
1623	Herstellung von sonstigen Konstruktionsteilen, Fertigbauteilen, Ausbauelementen und Fertigteilbauten aus Holz	393	274 464	49	1 600	66	4 694
1624	Herstellung von Verpackungsmitteln, Lagerbehältern und Ladungsträgern aus Holz	41	47 151	3	98	.	.
1629	Herstellung von Holzwaren a. n. g., Korb-, Flecht- und Korbwaren (ohne Möbel)	314	118 319	106	3 501	71	5 067
17	Herstellung von Papier, Pappe und Waren daraus	97	641 443	14	405	6	364
171	Herstellung von Holz- und Zellstoff, Papier, Karton und Pappe	22	382 759	4	122	.	.
1711	Herstellung von Holz- und Zellstoff	-	-
1712	Herstellung von Papier, Karton und Pappe
172	Herstellung von Waren aus Papier, Karton und Pappe	75	258 684	10	283	.	.
1721	Herstellung von Wellpapier u. -pappe sowie von Verpackungsmitteln aus Papier, Karton und Pappe	40	136 150
1722	Herstellung von Haushalts-, Hygiene- und Toilettenartikeln aus Zellstoff, Papier und Pappe	8	62 963	-	-	.	.
1723	Herstellung von Schreibwaren und Bürobedarf aus Papier, Karton und Pappe	.	.	-	-	.	.
1724	Herstellung von Tapeten	-	-
1729	Herstellung von sonstigen Waren aus Papier, Karton und Pappe	20	54 466	5	133	.	.
18	Herstellung von Druckerzeugnissen; Vervielfältigung von bespielten Ton-, Bild- und Datenträgern	392	575 739	67	2 191	62	4 469
181	Herstellung von Druckerzeugnissen	379	566 911	63	2 084	.	.
1811	Drucken von Zeitungen	6	12 471	-	-	-	-
1812	Drucken a. n. g.	237	442 337	38	1 275	34	2 467
1813	Druck- und Medienstufe	87	69 813	19	616	.	.
1814	Binden von Druckerzeugnissen und damit verbundene Dienstleistungen	49	42 290	6	193	11	799
182	Vervielfältigung von bespielten Ton-, Bild- und Datenträgern	13	8 828	4	107	.	.
19	Kokerei und Mineralölverarbeitung	4	105 647	-	-	-	-
192	Mineralölverarbeitung	4	105 647	-	-	-	-
20	Herstellung von chemischen Erzeugnissen	139	883 488	24	852	20	1 455

Darunter in Umsatzgrößenklassen von ... bis unter ... €												WZ-Nr.
100 000 bis 250 000		250 000 bis 500 000		500 000 bis 1 Mill.		1 Mill. bis 2 Mill.		2 Mill. bis 5 Mill.		5 Mill. bis 10 Mill.		
Anzahl	1 000 €	Anzahl	1 000 €	Anzahl	1 000 €	Anzahl	1 000 €	Anzahl	1 000 €	Anzahl	1 000 €	
.	.	-	-	-	-	-	-	-	-	.	.	1395
3	383	12	4 373	3	1 804	4	6 643	7	23 462	.	.	1396
13	2 091	.	.	12	8 189	1399
26	4 312	12	4 207	6	3 786	6	8 321	6	18 923	.	.	14
.	141
.	.	-	-	-	-	-	-	-	-	-	-	1411
.	1412
12	1 843	3	1 120	-	-	-	-	1413
3	643	-	-	-	-	.	.	3	9 857	-	-	1414
5	809	7	2 390	3	1 946	.	.	-	-	.	.	1419
-	-	-	-	.	.	-	-	-	-	-	-	142
.	-	-	143
.	-	-	1431
-	-	-	-	-	-	.	.	-	-	-	-	1439
24	3 924	20	6 598	11	7 687	-	-	15
12	1 879	10	3 276	7	5 163	-	-	151
-	-	-	-	.	.	-	-	1511
12	1 879	-	-	-	-	1512
12	2 045	10	3 322	4	2 524	-	-	152
200	31 915	111	39 373	88	62 123	52	69 043	48	148 271	11	81 630	16
17	2 669	15	5 272	10	7 750	3	4 108	4	10 912	4	30 434	161
183	29 246	96	34 101	78	54 373	49	64 936	44	137 359	7	51 196	162
3	416	-	-	.	.	-	-	1621
-	-	.	.	-	-	.	.	-	-	-	-	1622
91	14 668	.	.	59	41 592	35	45 282	24	68 175	4	29 530	1623
9	1 744	7	2 406	.	.	5	6 448	9	32 778	-	-	1624
80	12 418	24	8 372	12	7 797	1629
11	1 766	7	2 475	8	5 143	9	11 424	15	46 602	11	72 460	17
.	-	-	.	.	171
-	-	-	-	-	-	-	-	-	-	-	-	1711
.	-	-	.	.	1712
.	15	46 602	.	.	172
4	671	3	1 139	5	3 420	6	7 789	7	20 549	6	40 008	1721
.	.	-	-	-	-	1722
3	336	-	-	-	-	-	-	1723
-	-	-	-	-	-	-	-	-	-	-	-	1724
.	-	-	1729
82	12 789	59	20 120	29	21 990	44	59 213	30	83 713	8	54 202	18
.	8	54 202	181
.	.	.	.	-	-	.	.	-	-	.	.	1811
50	7 851	35	11 939	20	14 694	29	40 339	19	51 236	3	21 456	1812
19	2 896	12	4 181	5	3 938	8	9 955	5	13 319	.	.	1813
10	1 630	10	3 332	.	.	3	3 807	1814
.	-	-	182
.	.	-	-	-	-	-	-	.	.	-	-	19
.	.	-	-	-	-	-	-	.	.	-	-	192
20	3 441	12	4 002	12	7 962	15	20 479	7	20 906	8	57 889	20

WZ-Nr.	Wirtschaftliche Gliederung	Steuerpflichtige	Lieferungen und Leistungen ¹⁾	über 17 500 bis 50 000		50 000 bis 100 000	
				Anzahl	1 000 €	Anzahl	1 000 €
		Anzahl	1 000 €	Anzahl	1 000 €	Anzahl	1 000 €
201	Herstellung von chemischen Grundstoffen, Düngemitteln und Stickstoffverbindungen, Kunststoffen in Primärformen und synthetischem Kautschuk in Primärformen	38	322 054	5	197	6	478
2011	Herstellung von Industriegasen	.	.	-	-	.	.
2013	Herstellung von sonstigen anorganischen Grundstoffen und Chemikalien	.	.	-	-	-	-
2014	Herstellung von sonstigen organischen Grundstoffen und Chemikalien	9	22 418	.	.	3	249
2015	Herstellung von Düngemitteln und Stickstoffverbindungen
2016	Herstellung von Kunststoffen in Primärformen	12	55 814	.	.	-	-
202	Herstellung von Schädlingsbekämpfung-, Pflanzenschutz- und Desinfektionsmitteln	.	.	-	-	-	-
203	Herstellung von Anstrichmitteln, Druckfarben und Kitt	11	46 494	-	-	3	204
204	Herstellung von Seifen, Wasch-, Reinigungs- und Körperpflegemitteln sowie von Duftstoffen	39	169 648	13	456	7	500
2041	Herstellung von Seifen, Wasch-, Reinigungs- und Poliermitteln	.	.	3	108	.	.
2042	Herstellung von Körperpflegemitteln und Duftstoffen	.	.	10	349	.	.
205	Herstellung von sonstigen chemischen Erzeugnissen	48	315 715	6	199	4	273
2051	Herstellung von pyrotechnischen Erzeugnissen	-	-
2052	Herstellung von Klebstoffen	.	.	-	-	-	-
2053	Herstellung von etherischen Ölen	.	.	-	-	.	.
2059	Herstellung von sonstigen chemischen Erzeugnissen a. n. g.	40	259 542
206	Herstellung von Chemiefasern	.	.	-	-	-	-
21	Herstellung von pharmazeutischen Erzeugnissen	26	319 686
211	Herstellung von pharmazeutischen Grundstoffen	7	71 945	-	-	.	.
212	Herstellung von pharmazeutischen Spezialitäten und sonstigen pharmazeutischen Erzeugnissen	19	247 740	.	.	4	321
22	Herstellung von Gummi- und Kunststoffwaren	306	1 707 495	22	701	20	1 583
221	Herstellung von Gummiwaren	62	78 857	4	126	7	543
2211	Herstellung und Runderneuerung von Bereifungen	40	41 803
2219	Herstellung von sonstigen Gummiwaren	22	37 055
222	Herstellung von Kunststoffwaren	244	1 628 638	18	575	13	1 040
2221	Herstellung von Platten, Folien, Schläuchen und Profilen aus Kunststoffen	28	336 021	-	-	3	221
2222	Herstellung von Verpackungsmitteln aus Kunststoffen	26	258 757	.	.	-	-
2223	Herstellung von Baubedarfsartikeln aus Kunststoffen	54	233 872	4	115	4	370
2229	Herstellung von sonstigen Kunststoffwaren	136	799 987	.	.	6	449
23	Herstellung von Glas und Glaswaren, Keramik, Verarbeitung von Steinen und Erden	667	1 223 403	99	3 320	111	8 243
231	Herstellung von Glas und Glaswaren	86	301 022	17	580	11	837
2311	Herstellung von Flachglas	8	20 950
2312	Veredlung und Bearbeitung von Flachglas	28	25 816	3	125	3	254
2313	Herstellung von Hohlglas
2314	Herstellung von Glasfasern und Waren daraus	-	-
2319	Herstellung, Veredlung und Bearbeitung von sonstigem Glas einschließlich technischen Glaswaren	36	156 019	9	305	5	357
232	Herstellung von feuerfesten keramischen Werkstoffen und Waren
233	Herstellung von keramischen Baumaterialien	5	405
2331	Herstellung von keramischen Wand- und Bodenfliesen und -platten	14	100 312
2332	Herstellung von Ziegeln und sonstiger Baukeramik	.	.	-	-	.	.
234	Herstellung von sonstigen Porzellan- und keramischen Erzeugnissen	76	57 507	27	898	14	1 000
2341	Herstellung von keramischen Haushaltswaren und Ziergegenständen	48	42 364	.	.	7	555
2342	Herstellung von Sanitärkeramik	9	1 400
2344	Herstellung von keramischen Erzeugnissen für sonstige technische Zwecke	.	.	-	-	.	.
2349	Herstellung von sonstigen keramischen Erzeugnissen	.	.	6	175	4	247
236	Herstellung von Erzeugnissen aus Beton, Zement und Gips	130	448 344	8	235	12	917
2361	Herstellung von Erzeugnissen aus Beton, Zement und Kalksandstein für den Bau	73	244 966	.	.	8	584
2362	Herstellung von Gipszeugnissen für den Bau	3	251
2363	Herstellung von Frischbeton (Transportbeton)	23	148 942	-	-	-	-

Darunter in Umsatzgrößenklassen von ... bis unter ... €												WZ-Nr.
100 000 bis 250 000		250 000 bis 500 000		500 000 bis 1 Mill.		1 Mill. bis 2 Mill.		2 Mill. bis 5 Mill.		5 Mill. bis 10 Mill.		
Anzahl	1 000 €	Anzahl	1 000 €	Anzahl	1 000 €	Anzahl	1 000 €	Anzahl	1 000 €	Anzahl	1 000 €	
.	.	3	912	.	.	8	10 383	3	9 770	.	.	201
-	-	-	-	-	-	-	-	-	-	-	-	2011
-	-	-	-	-	-	-	-	-	-	-	-	2013
.	.	.	.	-	-	.	.	-	-	-	-	2014
.	3	3 522	-	-	-	-	2015
3	482	.	.	-	-	2016
-	-	-	-	-	-	-	-	-	-	-	-	202
.	.	-	-	-	-	.	.	203
4	584	4	1 352	.	.	4	6 179	204
.	.	.	.	-	-	.	.	-	-	-	-	2041
.	2042
10	1 816	5	1 738	7	5 132	4	26 385	205
.	.	-	-	-	-	-	-	-	-	-	-	2051
-	-	-	-	-	-	-	-	-	-	-	-	2052
-	-	-	-	-	-	-	-	-	-	-	-	2053
.	.	5	1 738	7	5 132	.	.	-	-	4	26 385	2059
-	-	-	-	-	-	-	-	-	-	-	-	206
.	.	-	-	3	2 281	21
-	-	-	-	-	-	-	-	-	-	-	-	211
.	.	-	-	212
45	7 810	44	15 536	30	22 336	37	52 249	41	141 747	22	164 035	22
19	3 275	9	3 018	6	4 347	9	11 189	5	18 284	.	.	221
15	2 528	.	.	3	2 023	3	3 744	-	-	.	.	2211
4	746	.	.	3	2 323	6	7 445	5	18 284	.	.	2219
26	4 536	35	12 518	24	17 989	28	41 060	36	123 463	.	.	222
5	911	3	4 872	2221
3	527	3	5 190	.	.	6	38 851	2222
4	615	12	4 502	5	4 104	6	8 274	6	20 904	4	31 607	2223
14	2 483	18	6 288	13	9 353	16	22 724	26	88 013	8	63 731	2229
173	28 008	103	36 574	55	38 542	43	63 126	33	108 795	19	125 064	23
15	2 447	10	3 580	13	8 915	4	5 667	5	15 952	3	21 045	231
.	.	-	-	-	-	-	-	-	-	-	-	2311
7	1 089	.	.	9	6 101	-	-	2312
.	.	.	.	-	-	-	-	-	-	-	-	2313
.	.	.	.	-	-	-	-	-	-	-	-	2314
4	787	6	2 345	4	2 814	2319
.	.	-	-	-	-	.	.	232
.	233
.	-	-	.	.	-	-	2331
-	-	-	-	-	-	.	.	-	-	-	-	2332
23	3 661	5	1 877	234
15	2 336	-	-	-	-	-	-	2341
5	839	.	.	-	-	-	-	-	-	-	-	2342
-	-	-	-	-	-	.	.	-	-	.	.	2344
3	486	-	-	-	-	2349
20	2 911	21	7 175	9	7 463	19	28 504	16	56 484	11	71 242	236
14	1 891	12	4 237	6	4 577	6	8 459	7	24 814	5	28 741	2361
.	.	-	-	-	-	-	-	-	-	-	-	2362
-	-	.	.	3	2 886	3	4 440	2363

WZ-Nr.	Wirtschaftliche Gliederung	Steuerpflichtige	Lieferungen und Leistungen ¹⁾	über 17 500 bis 50 000		50 000 bis 100 000	
				Anzahl	1 000 €	Anzahl	1 000 €
		2364	Herstellung von Mörtel und anderem Beton (Trockenbeton)	8	26 548	-	-
2369	Herstellung von sonstigen Erzeugnissen aus Beton, Zement und Gips a. n. g.	23	27 636
237	Be- und Verarbeitung von Naturwerksteinen und Natursteinen a. n. g.	333	120 023	43	1 494	66	4 834
239	Herstellung von Schleifkörpern und Schleifmitteln auf Unterlage sowie sonstigen Erzeugnissen aus nichtmetallischen Mineralien a. n. g.	17	66 490
2391	Herstellung von Schleifkörpern und Schleifmitteln auf Unterlage	.	.	-	-	.	.
2399	Herstellung von sonstigen Erzeugnissen aus nichtmetallischen Mineralien a. n. g.
24	Metallerzeugung und -bearbeitung	179	1 854 154	20	688	24	1 786
241	Erzeugung von Roheisen, Stahl und Ferrolegierungen	45	596 558	10	331	.	.
242	Herstellung von Stahlrohren, Rohrform-, Rohrverschluss- und Rohrverbindungsstücken aus Stahl	14	33 275	-	-	.	.
243	Sonstige erste Bearbeitung von Eisen und Stahl	10	103 394
2431	Herstellung von Blankstahl
2433	Herstellung von Kaltprofilen	5	99 058	-	-	-	-
2434	Herstellung von kaltgezogenem Draht	.	.	-	-	-	-
244	Erzeugung und erste Bearbeitung von NE-Metallen	60	394 203	4	138	10	660
2441	Erzeugung und erste Bearbeitung von Edelmetallen
2442	Erzeugung und erste Bearbeitung von Aluminium	13	57 983	-	-	.	.
2443	Erzeugung und erste Bearbeitung von Blei, Zink und Zinn	.	.	-	-	-	-
2445	Erzeugung und erste Bearbeitung von sonstigen NE-Metallen	33	30 791
245	Gießereien	50	726 723	.	.	5	376
2451	Eisengießereien	16	425 375	.	.	-	-
2452	Stahlgießereien	6	61 034	.	.	-	-
2453	Leichtmetallgießereien
2454	Buntmetallgießereien
25	Herstellung von Metallerzeugnissen	2 465	5 125 349	286	9 622	357	25 719
251	Stahl- und Leichtmetallbau	752	1 465 764	68	2 325	97	7 015
2511	Herstellung von Metallkonstruktionen	493	1 096 628	42	1 458	64	4 766
2512	Herstellung von Ausbauelementen aus Metall	259	369 136	26	867	33	2 249
252	Herstellung von Metalltanks und -behältern; Herstellung von Heizkörpern und -kesseln für Zentralheizungen	38	118 892
2521	Herstellung von Heizkörpern und -kesseln für Zentralheizungen	8	9 205	-	-	.	.
2529	Herstellung von Sammelbehältern, Tanks u. ä. Behältern aus Metall	30	109 687
253	Herstellung von Dampfkesseln (ohne Zentralheizungskessel)	5	52 165	-	-	-	-
254	Herstellung von Waffen und Munition	5	3 025	-	-	.	.
255	Herstellung von Schmiede-, Press-, Zieh- und Stanzteilen, gewalzten Ringen und pulvermetallurgischen Erzeugnissen	179	853 758	22	779	33	2 321
256	Oberflächenveredlung und Wärmebehandlung; Mechanik a. n. g.	865	1 003 134	136	4 596	144	10 392
2561	Oberflächenveredlung und Wärmebehandlung	184	398 462	15	564	14	1 032
2562	Mechanik a. n. g.	681	604 672	121	4 032	130	9 360
257	Herstellung von Schneidwaren, Werkzeugen, Schlössern und Beschlägen aus unedlen Metallen	208	585 570	.	.	23	1 615
2571	Herstellung von Schneidwaren und Bestecken aus unedlen Metallen	.	.	-	-	-	-
2572	Herstellung von Schlössern und Beschlägen aus unedlen Metallen	11	741
2573	Herstellung von Werkzeugen	146	558 605	8	269	12	873
25731	Herstellung von Handwerkzeugen	53	177 319	5	166	5	393
25732	Herstellung von Sägen und von Maschinenwerkzeugen für die Holzbearbeitung	.	.	-	-	-	-
25733	Herstellung von auswechselbaren Werkzeugen für die Metallbearbeitung a. n. g.	44	194 511	3	102	4	270
25734	Herstellung von Geräten für die Landwirtschaft	.	.	-	-	-	-
25735	Herstellung von sonstigen Werkzeugen	44	120 591	-	-	3	210
259	Herstellung von sonstigen Metallwaren	413	1 043 041	39	1 275	56	4 045
2591	Herstellung von Fässern, Trommeln, Dosen, Eimern u. ä. Behältern aus Metall	9	23 697

Darunter in Umsatzgrößenklassen von ... bis unter ... €												WZ-Nr.
100 000 bis 250 000		250 000 bis 500 000		500 000 bis 1 Mill.		1 Mill. bis 2 Mill.		2 Mill. bis 5 Mill.		5 Mill. bis 10 Mill.		
Anzahl	1 000 €	Anzahl	1 000 €	Anzahl	1 000 €	Anzahl	1 000 €	Anzahl	1 000 €	Anzahl	1 000 €	
.	.	.	.	-	-	3	4 231	.	.	-	-	2364
.	.	5	1 540	-	-	7	11 374	2369
111	18 360	64	22 907	24	16 094	16	22 436	237
.	.	.	.	5	3 343	-	-	3	7 939	.	.	239
-	-	-	-	-	-	-	-	.	.	-	-	2391
.	.	.	.	5	3 343	-	-	2399
33	5 092	16	5 754	18	12 854	12	15 028	22	70 123	9	64 278	24
12	1 735	6	2 338	-	-	241
.	.	.	.	-	-	4	5 194	4	13 741	-	-	242
.	.	.	.	-	-	-	-	243
.	.	-	-	-	-	-	-	.	.	-	-	2431
.	.	-	-	-	-	-	-	-	-	-	-	2433
.	.	-	-	-	-	-	-	-	-	-	-	2434
12	1 832	7	2 571	10	6 945	5	6 157	6	17 349	.	.	244
.	-	-	.	.	-	-	2441
.	2442
-	-	-	-	-	-	-	-	.	.	-	-	2443
7	1 072	3	904	6	4 258	-	-	2445
4	744	-	-	9	29 207	.	.	245
-	-	-	-	-	-	-	-	.	.	3	24 339	2451
-	-	-	-	-	-	-	-	2452
.	.	-	-	3	2 427	.	.	6	20 452	.	.	2453
-	-	-	-	-	-	-	-	-	-	-	-	2454
438	70 338	369	132 515	323	231 823	261	382 613	230	724 682	95	665 680	25
131	21 181	106	37 561	115	84 931	100	150 936	75	232 743	34	232 723	251
81	13 479	64	22 217	72	52 316	76	113 683	52	159 293	21	146 794	2511
50	7 702	42	15 344	43	32 614	24	37 253	23	73 450	13	85 929	2512
.	252
.	.	-	-	.	.	-	-	.	.	-	-	2521
4	702	.	.	3	1 990	.	.	5	16 437	.	.	2529
-	-	-	-	.	.	-	-	.	.	-	-	253
.	-	-	-	-	254
38	6 349	19	6 497	19	12 170	9	12 491	14	42 801	6	36 871	255
169	26 973	149	53 708	101	72 286	62	91 132	61	206 371	24	169 360	256
21	3 342	.	.	30	21 618	21	32 296	28	94 920	15	103 109	2561
148	23 631	.	.	71	50 668	41	58 836	33	111 451	9	66 251	2562
34	5 554	36	13 210	25	18 297	31	45 698	21	63 725	5	34 195	257
.	.	-	-	-	-	-	-	-	-	-	-	2571
.	.	16	6 044	4	3 041	2572
18	2 925	20	7 165	21	15 257	2573
8	1 233	9	3 331	3	2 402	10	15 380	9	26 793	.	.	25731
.	.	.	.	-	-	.	.	-	-	-	-	25732
.	.	.	.	8	5 889	10	13 823	25733
-	-	-	-	-	-	-	-	-	-	-	-	25734
6	966	3	872	10	6 966	9	13 533	8	25 916	.	.	25735
60	9 273	55	20 221	55	38 439	53	73 144	51	153 397	.	.	259
.	.	-	-	-	-	.	.	-	-	.	.	2591

WZ-Nr.	Wirtschaftliche Gliederung	Steuerpflichtige	Lieferungen und Leistungen ¹⁾	über 17 500 bis 50 000		50 000 bis 100 000	
				Anzahl	1 000 €	Anzahl	1 000 €
		Anzahl	1 000 €	Anzahl	1 000 €	Anzahl	1 000 €
2592	Herstellung von Verpackungen und Verschlüssen aus Eisen, Stahl und NE-Metall	10	131 505	-	-	.	.
2593	Herstellung von Drahtwaren, Ketten und Federn	29	58 014	3	103	.	.
2594	Herstellung von Schrauben und Nieten	12	128 912
2599	Herstellung von sonstigen Metallwaren a. n. g.	353	700 914	.	.	50	3 586
26	Herstellung von Datenverarbeitungsgeräten, elektronischen und optischen Erzeugnissen	489	4 578 586	48	1 483	49	3 672
261	Herstellung von elektronischen Bauelementen und Leiterplatten	145	3 063 534	15	453	13	951
2611	Herstellung von elektronischen Bauelementen	136	3 039 872	.	.	13	951
26111	Herstellung von Solarzellen und Solarmodulen	18	167 435
26119	Herstellung von sonstigen elektronischen Bauelementen	118	2 872 438	11	347	.	.
2612	Herstellung von bestückten Leiterplatten	9	23 662	.	.	-	-
262	Herstellung von Datenverarbeitungsgeräten und peripheren Geräten	.	.	10	363	11	798
263	Herstellung von Geräten und Einrichtungen der Telekommunikationstechnik	60	278 982	3	84	9	719
264	Herstellung von Geräten der Unterhaltungselektronik	28	73 183	5	168	3	195
265	Herstellung von Mess-, Kontroll-, Navigations- u. ä. Instrumenten und Vorrichtungen; Herstellung von Uhren	151	808 563	11	285	9	704
2651	Herstellung von Mess-, Kontroll-, Navigations- u. ä. Instrumenten und Vorrichtungen	140	689 095
26511	Herstellung von elektrischen Mess-, Kontroll-, Navigations- u. ä. Instrumenten und Vorrichtungen	137	686 234
26512	Herstellung von nicht elektrischen Mess-, Kontroll-, Navigations- u. ä. Instrumenten und Vorrichtungen	.	.	-	-	-	-
26513	Herstellung von Prüfmaschinen	.	.	-	-	-	-
2652	Herstellung von Uhren	11	119 468
266	Herstellung von Bestrahlungs- und Elektrotherapiegeräten und elektromedizinischen Geräten	15	36 412	-	-	.	.
267	Herstellung von optischen und fotografischen Instrumenten und Geräten	20	214 096
268	Herstellung von magnetischen und optischen Datenträgern
27	Herstellung von elektrischen Ausrüstungen	331	1 386 446	27	850	18	1 395
271	Herstellung von Elektromotoren, Generatoren, Transformatoren, Elektrizitätsverteilungs- und -schalteinrichtungen	3	228
2711	Herstellung von Elektromotoren, Generatoren und Transformatoren
2712	Herstellung von Elektrizitätsverteilungs- und -schalteinrichtungen	54	399 369
272	Herstellung von Batterien und Akkumulatoren	10	113 326
273	Herstellung von Kabeln und elektrischem Installationsmaterial	46	231 375	-	-	.	.
2731	Herstellung von Glasfaserkabeln	.	.	-	-	-	-
2732	Herstellung von sonstigen elektronischen und elektrischen Drähten und Kabeln	.	.	-	-	-	-
2733	Herstellung von elektrischem Installationsmaterial	23	56 158	-	-	.	.
274	Herstellung von elektrischen Lampen und Leuchten	48	96 062	9	294	4	308
275	Herstellung von Haushaltsgeräten
2751	Herstellung von elektrischen Haushaltsgeräten
279	Herstellung von sonstigen elektrischen Ausrüstungen und Geräten a. n. g.	124	240 347	14	444	8	615
28	Maschinenbau	871	5 536 460	61	1 977	61	4 462
281	Herstellung von nicht wirtschaftszweigspezifischen Maschinen	102	1 838 304	.	.	3	238
2811	Herstellung von Verbrennungsmotoren und Turbinen (ohne Motoren für Luft- und Straßenfahrzeuge)	4	28 400	-	-	-	-
2812	Herstellung von hydraulischen und pneumatischen Komponenten und Systemen	19	48 766
2813	Herstellung von Pumpen und Kompressoren a. n. g.	32	553 727
2814	Herstellung von Armaturen a. n. g.	14	87 173	-	-	.	.
2815	Herstellung von Lagern, Getrieben, Zahnrädern und Antriebselementen	33	1 120 238	-	-	-	-
282	Herstellung von sonstigen nicht wirtschaftszweigspezifischen Maschinen	356	1 454 696	28	936	25	1 807
2821	Herstellung von Öfen und Brennern	13	80 367
28211	Herstellung von Solarwärmekollektoren	-	-

Darunter in Umsatzgrößenklassen von ... bis unter ... €												WZ-Nr.
100 000 bis 250 000		250 000 bis 500 000		500 000 bis 1 Mill.		1 Mill. bis 2 Mill.		2 Mill. bis 5 Mill.		5 Mill. bis 10 Mill.		
Anzahl	1 000 €	Anzahl	1 000 €	Anzahl	1 000 €	Anzahl	1 000 €	Anzahl	1 000 €	Anzahl	1 000 €	
.	.	-	-	2592
.	4	6 174	10	28 842	3	19 593	2593
.	2594
52	8 223	.	.	50	34 963	46	62 166	38	115 750	17	130 804	2599
82	13 350	58	19 569	54	39 050	46	60 948	67	208 448	29	210 672	26
21	3 571	19	6 321	15	11 225	12	15 149	19	67 023	7	51 285	261
.	.	19	6 321	16	55 990	.	.	2611
.	26111
13	2 218	.	.	13	10 123	26119
.	.	-	-	3	11 032	.	.	2612
18	2 905	10	3 291	5	3 311	262
12	1 891	6	2 187	8	5 742	8	10 965	6	17 228	5	34 253	263
6	933	3	1 000	3	2 157	3	3 776	264
19	3 193	15	5 033	19	13 977	20	26 901	28	83 960	10	76 839	265
.	.	15	5 033	.	.	20	26 901	25	74 236	.	.	2651
17	2 863	20	26 901	26511
.	.	-	-	-	-	-	-	.	.	-	-	26512
-	-	.	.	-	-	-	-	-	-	-	-	26513
.	.	-	-	.	.	-	-	3	9 724	.	.	2652
.	5	14 268	3	17 571	266
.	-	-	3	9 142	.	.	267
-	-	.	.	-	-	-	-	-	-	-	-	268
.	.	44	14 659	49	35 011	50	71 117	56	173 099	17	114 500	27
10	1 689	7	2 404	12	8 238	24	33 059	21	67 531	5	32 623	271
.	.	4	1 318	4	2 636	10	13 242	9	29 204	.	.	2711
.	.	3	1 086	8	5 602	14	19 817	12	38 327	.	.	2712
-	-	-	-	-	-	-	-	3	9 135	.	.	272
6	1 025	.	.	5	3 790	6	9 381	13	41 748	.	.	273
-	-	-	-	.	.	-	-	-	-	.	.	2731
.	.	5	1 390	.	.	3	5 773	6	18 411	-	-	2732
.	3	3 607	7	23 336	-	-	2733
4	619	6	2 116	9	6 976	6	8 253	4	10 652	.	.	274
.	.	.	.	-	-	-	-	-	-	-	-	275
.	.	.	.	-	-	-	-	-	-	-	-	2751
15	2 570	21	7 049	23	16 007	14	20 424	15	44 032	8	55 302	279
97	16 012	97	34 512	119	88 111	137	191 008	145	460 505	66	468 229	28
.	.	13	4 388	15	11 118	.	.	15	44 432	6	42 717	281
-	-	.	.	-	-	-	-	2811
.	.	.	.	6	4 620	5	6 686	2812
4	828	6	9 820	5	14 721	.	.	2813
.	.	3	1 126	.	.	3	3 986	.	.	-	-	2814
.	.	6	2 104	3	1 948	4	5 565	6	17 763	.	.	2815
44	7 000	42	14 934	57	41 726	55	78 203	52	166 562	29	213 134	282
.	-	-	3	20 823	2821
-	-	.	.	-	-	.	.	-	-	-	-	28211

WZ-Nr.	Wirtschaftliche Gliederung	Steuerpflichtige	Lieferungen und Leistungen ¹⁾	über 17 500 bis 50 000		50 000 bis 100 000	
				Anzahl	1 000 €	Anzahl	1 000 €
		Anzahl	1 000 €	Anzahl	1 000 €	Anzahl	1 000 €
28219	Herstellung von sonstigen Öfen und Brennern	.	.	-	-	.	.
2822	Herstellung von Hebezeugen und Fördermitteln	49	254 532
2823	Herstellung von Büromaschinen (ohne Datenverarbeitungsgeräte und periphere Geräte)
2824	Herstellung von handgeführten Werkzeugen mit Motorantrieb	71	363 255	11	323	8	560
2825	Herstellung von kälte- und lufttechnischen Erzeugnissen, nicht für den Haushalt	.	.	5	201	3	215
2829	Herstellung von sonstigen nicht wirtschaftszweigspezifischen Maschinen a. n. g.	128	291 308	7	210	10	741
283	Herstellung von land- und forstwirtschaftlichen Maschinen	22	101 929	.	.	4	238
284	Herstellung von Werkzeugmaschinen	110	625 744	9	319	12	837
2841	Herstellung von Werkzeugmaschinen für die Metallbearbeitung	55	471 771	5	171	7	480
2849	Herstellung von sonstigen Werkzeugmaschinen	55	153 972	4	148	5	357
289	Herstellung von Maschinen für sonstige bestimmte Wirtschaftszweige	281	1 515 788	19	539	17	1 341
2891	Herstellung von Maschinen für die Metallerzeugung, von Walzwerkseinrichtungen und Gießmaschinen	12	18 710	.	.	-	-
2892	Herstellung von Bergwerks-, Bau- und Baustoffmaschinen	20	80 628	-	-	-	-
28921	Herstellung von Bergwerksmaschinen	.	.	-	-	-	-
28922	Herstellung von Bau- und Baustoffmaschinen	.	.	-	-	.	.
2893	Herstellung von Maschinen für die Nahrungs- und Genussmittelerzeugung und die Tabakverarbeitung	19	98 205
2894	Herstellung von Maschinen für die Textil- und Bekleidungsherstellung und die Lederverarbeitung	19	177 064
2895	Herstellung von Maschinen für die Papiererzeugung und -verarbeitung	3	31 741	-	-	-	-
2896	Herstellung von Maschinen für die Verarbeitung von Kunststoffen und Kautschuk	8	27 340	-	-	-	-
2899	Herstellung von Maschinen für sonstige bestimmte Wirtschaftszweige a. n. g.	200	1 082 101	14	370	11	871
29	Herstellung von Kraftwagen und Kraftwagenteilen	252	2 828 919	17	573	18	1 320
291	Herstellung von Kraftwagen und Kraftwagenmotoren
2910	Herstellung von Kraftwagen und Kraftwagenmotoren
29101	Herstellung von Personenkraftwagen und Personenkraftwagenmotoren	3	577
29102	Herstellung von Nutzkraftwagen und Nutzkraftwagenmotoren	.	.	-	-	-	-
292	Herstellung von Karosserien, Aufbauten und Anhängern
293	Herstellung von Teilen und Zubehör für Kraftwagen	176	2 239 778	10	325	11	851
2931	Herstellung elektrischer und elektronischer Ausrüstungsgegenstände für Kraftwagen	12	194 799	.	.	-	-
2932	Herstellung von sonstigen Teilen und sonstigem Zubehör für Kraftwagen	164	2 044 979	.	.	11	851
30	Sonstiger Fahrzeugbau	55	471 572	.	.	7	478
301	Schiff- und Bootsbau	5	283
3012	Boots- und Yachtbau	5	283
302	Schienenfahrzeugbau	.	.	-	-	.	.
3020	Schienenfahrzeugbau	.	.	-	-	.	.
30201	Herstellung von Lokomotiven und anderen Schienenfahrzeugen	.	.	-	-	-	-
30202	Herstellung von Eisenbahninfrastruktur	8	36 103	-	-	.	.
303	Luft- und Raumfahrzeugbau	.	.	-	-	.	.
309	Herstellung von Fahrzeugen a. n. g.	27	12 266	3	101	.	.
3091	Herstellung von Krafträdern	.	.	-	-	.	.
3092	Herstellung von Fahrrädern sowie von Behindertenfahrzeugen	13	7 101
3099	Herstellung von sonstigen Fahrzeugen a. n. g.	-	-
31	Herstellung von Möbeln	471	439 355	80	2 636	92	6 726
310	Herstellung von Möbeln	471	439 355	80	2 636	92	6 726
3101	Herstellung von Büro- und Ladenmöbeln	.	.	7	236	3	190
3102	Herstellung von Küchenmöbeln	35	67 089	4	113	7	443
3103	Herstellung von Matratzen	.	.	-	-	-	-
3109	Herstellung von sonstigen Möbeln	388	244 080	69	2 288	82	6 093
31091	Herstellung von Polstermöbeln	46	30 368	13	439	12	929
31099	Herstellung von sonstigen Möbeln a. n. g.	342	213 713	56	1 849	70	5 164

Darunter in Umsatzgrößenklassen von ... bis unter ... €												WZ-Nr.
100 000 bis 250 000		250 000 bis 500 000		500 000 bis 1 Mill.		1 Mill. bis 2 Mill.		2 Mill. bis 5 Mill.		5 Mill. bis 10 Mill.		
Anzahl	1 000 €	Anzahl	1 000 €	Anzahl	1 000 €	Anzahl	1 000 €	Anzahl	1 000 €	Anzahl	1 000 €	
.	.	.	.	5	3 473	6	8 863	11	32 963	3	20 823	28219
.	2822
-	-	-	-	-	-	.	.	-	-	-	-	2823
13	2 082	8	2 901	.	.	4	5 204	4	13 799	.	.	2824
8	1 289	11	3 964	14	10 344	19	25 394	12	36 314	10	73 944	2825
15	2 262	16	5 695	18	13 243	23	33 216	25	83 486	10	77 382	2829
.	.	3	1 258	3	2 661	3	20 628	283
10	1 668	9	3 208	11	8 860	14	18 783	.	.	7	48 542	284
4	680	4	1 558	5	3 948	5	6 572	11	34 290	.	.	2841
6	988	5	1 650	6	4 912	9	12 212	2849
35	5 859	30	10 725	33	23 746	47	63 984	51	163 473	21	143 209	289
.	.	.	.	3	2 122	3	4 297	3	11 806	-	-	2891
5	828	5	16 254	.	.	2892
-	-	-	-	-	-	.	.	-	-	-	-	28921
5	828	-	-	5	16 254	.	.	28922
.	.	4	1 304	.	.	4	5 424	4	11 818	-	-	2893
.	.	-	-	3	2 258	-	-	2894
-	-	-	-	-	-	-	-	.	.	-	-	2895
.	3	12 491	-	-	2896
26	4 340	20	7 533	24	17 167	34	45 308	33	100 692	.	.	2899
32	5 295	33	12 359	20	15 045	21	30 023	26	80 786	26	188 017	29
-	-	.	.	-	-	-	-	.	.	-	-	291
-	-	.	.	-	-	-	-	.	.	-	-	2910
-	-	.	.	-	-	-	-	-	-	-	-	29101
-	-	-	-	-	-	-	-	.	.	-	-	29102
15	2 194	.	.	9	6 324	4	6 734	.	.	5	37 121	292
17	3 101	19	7 228	11	8 721	17	23 289	18	55 320	21	150 896	293
.	.	-	-	-	-	2931
.	.	19	7 228	11	8 721	2932
9	1 427	10	3 704	6	3 743	8	10 726	3	6 513	.	.	30
-	-	-	-	-	-	-	-	-	-	-	-	301
-	-	-	-	-	-	-	-	-	-	-	-	3012
.	3	4 361	302
.	3	4 361	3020
-	-	-	-	-	-	30201
.	.	-	-	-	-	-	-	30202
-	-	-	-	-	-	.	.	-	-	-	-	303
.	.	7	2 451	-	-	309
-	-	.	.	-	-	-	-	-	-	-	-	3091
.	-	-	3092
3	414	4	1 523	3	1 676	.	.	-	-	-	-	3099
118	19 320	62	22 393	49	35 514	31	43 893	20	64 093	13	90 977	31
118	19 320	62	22 393	49	35 514	31	43 893	20	64 093	13	90 977	310
5	812	10	14 158	8	29 365	.	.	3101
6	1 066	.	.	5	3 791	-	-	-	-	.	.	3102
-	-	-	-	-	-	-	-	-	-	-	-	3103
107	17 442	51	18 208	35	25 795	21	29 734	12	34 728	8	49 268	3109
7	1 076	6	2 017	3	2 279	-	-	31091
100	16 366	45	16 191	32	23 516	8	49 268	31099

WZ-Nr.	Wirtschaftliche Gliederung	Steuerpflichtige	Lieferungen und Leistungen ¹⁾	über 17 500 bis 50 000		50 000 bis 100 000	
				Anzahl	1 000 €	Anzahl	1 000 €
		Anzahl	1 000 €	Anzahl	1 000 €	Anzahl	1 000 €
32	Herstellung von sonstigen Waren	1 097	797 841	181	5 839	176	12 811
321	Herstellung von Münzen, Schmuck u. ä. Erzeugnissen	115	15 666	28	834	31	2 300
3211	Herstellung von Münzen	.	.	-	-	-	-
3212	Herstellung von Schmuck, Gold- und Silberschmiedewaren (ohne Fantasieschmuck)	.	.	24	732	27	2 003
3213	Herstellung von Fantasieschmuck	13	1 396	4	101	4	297
322	Herstellung von Musikinstrumenten	153	103 202	51	1 624	40	2 812
323	Herstellung von Sportgeräten	16	25 431	-	-	4	323
324	Herstellung von Spielwaren	69	28 132	20	608	13	840
325	Herstellung von medizinischen und zahnmedizinischen Apparaten und Materialien	537	422 743	28	959	56	4 291
3250	Herstellung von medizinischen und zahnmedizinischen Apparaten und Materialien	537	422 743	28	959	56	4 291
32501	Herstellung von medizintechnischen Apparaten und Materialien a. n. g.	91	130 834	7	207	10	744
32502	Herstellung von orthopädischen Erzeugnissen	135	118 349	8	289	18	1 377
32503	Zahn technische Laboratorien	311	173 560	13	463	28	2 170
329	Herstellung von Erzeugnissen a. n. g.	207	202 667	54	1 814	32	2 246
3291	Herstellung von Besen und Bürsten	20	99 284	-	-	.	.
3299	Herstellung von sonstigen Erzeugnissen a. n. g.	187	103 383	54	1 814	.	.
33	Reparatur und Installation von Maschinen und Ausrüstungen	685	714 684	99	3 326	134	9 881
331	Reparatur von Metallerzeugnissen, Maschinen und Ausrüstungen	403	366 526	54	1 717	78	5 856
3311	Reparatur von Metallerzeugnissen	24	19 673	4	134	9	652
3312	Reparatur von Maschinen	172	142 650	26	780	25	1 784
3313	Reparatur von elektronischen und optischen Geräten	15	3 750
3314	Reparatur von elektrischen Ausrüstungen	22	28 660	.	.	5	446
3315	Reparatur und Instandhaltung von Schiffen, Booten und Yachten	4	2 367	-	-	.	.
3316	Reparatur und Instandhaltung von Luft- und Raumfahrzeugen	6	3 581
3317	Reparatur und Instandhaltung von Fahrzeugen a. n. g.	141	154 603	16	549	30	2 289
3319	Reparatur von sonstigen Ausrüstungen	19	11 243	4	117	4	325
332	Installation von Maschinen und Ausrüstungen a. n. g.	282	348 158	45	1 609	56	4 026
D	Energieversorgung	1 722	18 353 620	625	19 685	403	27 346
35	Energieversorgung	1 722	18 353 620	625	19 685	403	27 346
351	Elektrizitätsversorgung	1 629	10 243 944	619	19 510	393	26 625
3511	Elektrizitätserzeugung	1 531	6 659 716	603	18 971	383	25 846
35111	Elektrizitätserzeugung ohne Verteilung	135	35 058	51	1 578	22	1 625
35112	Elektrizitätserzeugung mit Fremdbezug zur Verteilung	268	4 852 770	92	2 794	69	4 837
35113	Elektrizitätserzeugung ohne Fremdbezug zur Verteilung	1 128	1 771 888	460	14 599	292	19 385
3512	Elektrizitätsübertragung	.	.	5	138	3	247
3513	Elektrizitätsverteilung	55	583 599	5	176	4	333
3514	Elektrizitätshandel	.	.	6	225	3	199
352	Gasversorgung	39	6 698 894	-	-	5	372
3521	Gaserzeugung	26	81 623	-	-	.	.
35212	Gaserzeugung mit Fremdbezug zur Verteilung	.	.	-	-	.	.
35213	Gaserzeugung ohne Fremdbezug zur Verteilung	.	.	-	-	.	.
3522	Gasverteilung durch Rohrleitungen	.	.	-	-	.	.
3523	Gashandel durch Rohrleitungen	.	.	-	-	-	-
353	Wärme- und Kälteversorgung	54	1 410 782	6	176	5	349
E	Wasserversorgung; Abwasser- und Abfallentsorgung und Beseitigung von Umweltverschmutzungen	491	1 983 581	40	1 356	48	3 567
36	Wasserversorgung	62	462 769	.	.	5	367
360	Wasserversorgung	62	462 769	.	.	5	367
3600	Wasserversorgung	62	462 769	.	.	5	367
36001	Wassergewinnung mit Fremdbezug zur Verteilung	7	91 862	-	-	.	.
36002	Wassergewinnung ohne Fremdbezug zur Verteilung	44	298 988
36003	Wasserverteilung ohne Gewinnung	11	71 920	-	-	-	-
37	Abwasserentsorgung	41	327 792	3	99	3	228
370	Abwasserentsorgung	41	327 792	3	99	3	228
3700	Abwasserentsorgung	41	327 792	3	99	3	228
37001	Betrieb der Sammelkanalisation	21	284 316	-	-	-	-

Darunter in Umsatzgrößenklassen von ... bis unter ... €												WZ-Nr.
100 000 bis 250 000		250 000 bis 500 000		500 000 bis 1 Mill.		1 Mill. bis 2 Mill.		2 Mill. bis 5 Mill.		5 Mill. bis 10 Mill.		
Anzahl	1 000 €	Anzahl	1 000 €	Anzahl	1 000 €	Anzahl	1 000 €	Anzahl	1 000 €	Anzahl	1 000 €	
294	47 966	182	64 809	112	79 846	89	123 413	36	108 817	13	87 677	32
43	6 728	10	3 196	3	2 608	-	-	-	-	-	-	321
.	.	-	-	-	-	-	-	-	-	-	-	3211
38	5 910	.	.	3	2 608	-	-	-	-	-	-	3212
.	.	.	.	-	-	-	-	-	-	-	-	3213
35	5 418	9	2 872	5	4 008	4	5 845	322
-	-	3	939	.	.	5	7 891	323
16	2 487	8	2 736	.	.	3	4 696	324
151	25 255	128	46 089	78	55 549	63	84 876	21	67 059	6	43 634	325
151	25 255	128	46 089	78	55 549	63	84 876	21	67 059	6	43 634	3250
21	3 398	21	7 813	13	9 652	5	7 513	7	24 148	.	.	32501
39	6 668	26	9 283	18	13 274	18	24 462	32502
91	15 190	81	28 994	47	32 623	40	52 902	.	.	-	-	32503
49	8 078	24	8 976	19	12 995	14	20 106	6	17 120	3	18 935	329
.	.	3	1 202	4	2 596	4	5 829	.	.	-	-	3291
.	.	21	7 775	15	10 400	10	14 277	.	.	3	18 935	3299
149	23 998	80	28 514	79	55 246	68	96 540	47	137 621	19	124 327	33
97	15 510	51	17 801	46	32 808	43	60 913	23	67 738	.	.	331
.	3	3 453	3311
39	6 105	16	5 365	22	15 247	21	30 466	18	52 352	5	30 551	3312
6	915	-	-	-	-	3313
3	534	.	.	3	2 426	5	6 772	3314
.	.	.	.	-	-	.	.	-	-	-	-	3315
.	.	.	.	-	-	.	.	-	-	-	-	3316
42	6 902	25	8 974	18	13 159	6	9 099	3317
3	506	4	5 377	.	.	-	-	3319
52	8 488	29	10 713	33	22 438	25	35 627	24	69 884	.	.	332
255	40 795	166	59 439	107	78 107	49	68 338	40	131 360	16	113 019	D
255	40 795	166	59 439	107	78 107	49	68 338	40	131 360	16	113 019	35
242	38 651	154	55 602	93	67 652	40	54 372	31	97 042	11	79 342	351
231	36 545	141	50 591	87	63 138	35	47 197	25	80 079	6	41 744	3511
24	3 759	19	7 213	12	8 621	-	-	35111
37	5 795	23	8 156	17	12 983	35112
170	26 991	99	35 222	58	41 533	23	32 158	15	49 153	.	.	35113
.	.	-	-	-	-	-	-	-	-	-	-	3512
6	1 182	3513
.	3514
4	793	5	1 730	7	5 265	3	4 064	3	11 606	5	33 677	352
4	793	5	1 730	3521
.	.	-	-	-	-	-	-	-	-	-	-	35212
.	.	5	1 730	35213
-	-	-	-	-	-	-	-	-	-	-	-	3522
-	-	-	-	-	-	-	-	-	-	-	-	3523
9	1 351	7	2 107	7	5 189	6	9 901	6	22 713	-	-	353
69	12 002	66	22 614	67	50 151	59	83 870	61	200 823	33	233 717	E
5	889	6	1 941	8	5 876	6	8 123	4	11 394	8	59 507	36
5	889	6	1 941	8	5 876	6	8 123	4	11 394	8	59 507	360
5	889	6	1 941	8	5 876	6	8 123	4	11 394	8	59 507	3600
-	-	-	-	-	-	-	-	-	-	-	-	36001
.	.	6	1 941	36002
.	.	-	-	-	-	-	-	-	-	3	25 835	36003
6	1 048	6	1 924	9	6 991	3	3 617	5	16 063	.	.	37
6	1 048	6	1 924	9	6 991	3	3 617	5	16 063	.	.	370
6	1 048	6	1 924	9	6 991	3	3 617	5	16 063	.	.	3700
.	.	.	.	4	3 010	37001

WZ-Nr.	Wirtschaftliche Gliederung	Steuerpflichtige	Lieferungen und Leistungen ¹⁾	über 17 500 bis 50 000		50 000 bis 100 000	
				Anzahl	1 000 €	Anzahl	1 000 €
		Anzahl	1 000 €	Anzahl	1 000 €	Anzahl	1 000 €
37002	Betrieb von Kläranlagen	20	43 476	3	99	3	228
38	Sammlung, Behandlung und Beseitigung von Abfällen; Rückgewinnung	349	1 116 800	31	1 046	36	2 681
381	Sammlung von Abfällen	91	398 282	8	268	5	353
3811	Sammlung nicht gefährlicher Abfälle	.	.	8	268	.	.
3812	Sammlung gefährlicher Abfälle	.	.	-	-	.	.
382	Abfallbehandlung und -beseitigung	86	259 793	4	127	10	740
3821	Behandlung und Beseitigung nicht gefährlicher Abfälle	79	250 537
3822	Behandlung und Beseitigung gefährlicher Abfälle	7	9 256
383	Rückgewinnung	172	458 725	19	652	21	1 588
3831	Zerlegen von Schiffs- und Fahrzeugwracks und anderen Altwaren	34	14 445	5	146	8	595
3832	Rückgewinnung sortierter Werkstoffe	138	444 280	14	506	13	993
39	Beseitigung von Umweltverschmutzungen und sonstige Entsorgung	39	76 220	.	.	4	291
390	Beseitigung von Umweltverschmutzungen und sonstige Entsorgung	39	76 220	.	.	4	291
F	Baugewerbe	24 586	13 072 080	5 296	180 964	5 440	387 535
41	Hochbau	1 277	2 247 195	168	5 445	152	11 097
411	Erschließung von Grundstücken; Bauträger	242	515 668	27	843	35	2 521
4110	Erschließung von Grundstücken; Bauträger	242	515 668	27	843	35	2 521
41101	Erschließung von unbebauten Grundstücken	17	33 764
41102	Bauträger für Nichtwohngebäude	36	33 135	4	114	3	211
41103	Bauträger für Wohngebäude	189	448 770
412	Bau von Gebäuden	1 035	1 731 526	141	4 601	117	8 576
4120	Bau von Gebäuden	1 035	1 731 526	141	4 601	117	8 576
41201	Bau von Gebäuden (ohne Fertigteilbau)	879	1 656 009	92	2 996	85	6 236
41202	Errichtung von Fertigteilbauten	156	75 518	49	1 605	32	2 340
42	Tiefbau	656	1 740 288	53	1 834	64	4 714
421	Bau von Straßen und Bahnverkehrsstrecken	315	1 177 629	16	495	28	2 082
4211	Bau von Straßen	245	758 597	12	383	24	1 804
4212	Bau von Bahnverkehrsstrecken	38	135 318	.	.	4	279
4213	Brücken- und Tunnelbau	32	283 714	.	.	-	-
422	Leitungstiefbau und Kläranlagenbau	150	267 428	18	670	13	959
4221	Rohrleitungstiefbau, Brunnenbau und Kläranlagenbau	117	231 274	11	396	10	729
4222	Kabelnetzleitungstiefbau	33	36 154	7	274	3	230
429	Sonstiger Tiefbau	191	295 231	19	668	23	1 673
4291	Wasserbau	18	22 830
4299	Sonstiger Tiefbau a. n. g.	173	272 402
43	Vorbereitende Baustellenarbeiten, Bauinstallation und sonstiges Ausbaugewerbe	22 653	9 084 598	5 075	173 685	5 224	371 723
431	Abbrucharbeiten und vorbereitende Baustellenarbeiten	528	304 592	131	4 335	96	6 929
4311	Abbrucharbeiten	300	196 375	73	2 396	46	3 270
4312	Vorbereitende Baustellenarbeiten	214	97 866	.	.	46	3 330
4313	Test- und Suchbohrung	14	10 352	.	.	4	329
432	Bauinstallation	8 070	4 298 205	1 478	50 671	1 694	121 335
4321	Elektroinstallation	2 169	1 408 237	327	11 237	391	28 472
4322	Gas-, Wasser-, Heizungs- sowie Lüftungs- und Klimainstallation	3 074	1 797 911	281	9 484	567	41 965
4329	Sonstige Bauinstallation	2 827	1 092 057	870	29 950	736	50 898
43291	Dämmung gegen Kälte, Wärme, Schall und Erschütterung	1 161	372 095	424	14 444	310	21 134
43299	Sonstige Bauinstallation a. n. g.	1 666	719 962	446	15 506	426	29 764
433	Sonstiger Ausbau	9 048	2 261 850	2 488	85 304	2 394	169 445
4331	Anbringen von Stuckaturen, Gipserei und Verputzerei	211	54 590	48	1 580	60	4 056
4332	Bautischlerei und -schlosserei	1 332	430 824	269	9 246	315	22 652
4333	Fußboden-, Fliesen- und Plattenlegerei, Tapeziererei	2 351	537 310	639	21 989	695	49 042
4334	Malerei und Glaserei	1 748	508 598	409	14 233	407	28 868
43341	Maler- und Lackierergewerbe	1 615	445 590	388	13 583	385	27 109
43342	Glasergerberbe	133	63 008	21	650	22	1 759
4339	Sonstiger Ausbau a. n. g.	3 406	730 528	1 123	38 256	917	64 826
439	Sonstige spezialisierte Bautätigkeiten	5 007	2 219 951	978	33 375	1 040	74 015
4391	Dachdeckerei und Zimmerei	1 755	712 879	192	6 915	339	24 628
43911	Dachdeckerei und Bauspenglerei	1 199	561 607	96	3 418	185	13 799
43912	Zimmerei und Ingenieurholzbau	556	151 272	96	3 497	154	10 828
4399	Sonstige spezialisierte Bautätigkeiten a. n. g.	3 252	1 507 072	786	26 460	701	49 387

Darunter in Umsatzgrößenklassen von ... bis unter ... €												WZ-Nr.
100 000 bis 250 000		250 000 bis 500 000		500 000 bis 1 Mill.		1 Mill. bis 2 Mill.		2 Mill. bis 5 Mill.		5 Mill. bis 10 Mill.		
Anzahl	1 000 €	Anzahl	1 000 €	Anzahl	1 000 €	Anzahl	1 000 €	Anzahl	1 000 €	Anzahl	1 000 €	
.	.	.	.	5	3 981	37002
48	8 581	50	17 395	45	33 208	47	68 292	45	152 748	22	154 865	38
8	1 463	16	5 814	9	6 838	19	28 176	14	45 297	4	29 845	381
8	1 463	16	5 814	9	6 838	.	.	14	45 297	4	29 845	3811
-	-	-	-	-	-	.	.	-	-	-	-	3812
18	3 159	9	3 374	14	10 521	8	11 034	10	34 433	4	24 368	382
.	.	9	3 374	14	10 521	4	24 368	3821
.	.	-	-	-	-	-	-	3822
22	3 959	25	8 207	22	15 849	20	29 081	21	73 018	14	100 652	383
7	1 229	5	1 711	6	4 261	-	-	3831
15	2 730	20	6 496	16	11 589	14	100 652	3832
10	1 484	4	1 353	5	4 075	3	3 839	7	20 618	.	.	39
10	1 484	4	1 353	5	4 075	3	3 839	7	20 618	.	.	390
5 768	924 714	3 334	1 189 357	2 320	1 641 380	1 297	1 787 600	774	2 385 442	215	1 498 104	F
207	33 952	165	59 419	208	151 689	143	206 857	137	442 184	53	367 543	41
46	7 638	28	10 163	34	24 238	24	35 805	27	96 054	11	75 959	411
46	7 638	28	10 163	34	24 238	24	35 805	27	96 054	11	75 959	4110
5	856	3	1 056	-	-	.	.	41101
8	1 478	7	2 407	4	12 602	.	.	41102
33	5 305	18	6 700	28	20 014	18	26 673	23	83 453	.	.	41103
161	26 313	137	49 256	174	127 451	119	171 053	110	346 130	42	291 583	412
161	26 313	137	49 256	174	127 451	119	171 053	110	346 130	42	291 583	4120
130	21 096	.	.	160	116 609	111	159 454	103	322 588	.	.	41201
31	5 217	.	.	14	10 842	8	11 599	7	23 542	.	.	41202
75	12 833	93	34 562	96	70 723	93	129 023	102	319 048	42	286 039	42
36	6 477	40	14 209	42	31 400	43	60 891	58	186 313	23	155 064	421
27	4 898	35	12 532	33	24 491	36	51 147	40	124 028	17	112 629	4211
4	737	.	.	6	4 445	3	4 132	6	20 713	.	.	4212
5	842	.	.	3	2 464	4	5 612	12	41 573	.	.	4213
18	2 954	19	7 541	22	16 073	24	33 069	21	57 700	10	65 422	422
14	2 180	16	6 407	19	13 988	16	21 759	4221
4	774	3	1 134	3	2 085	8	11 310	4222
21	3 402	34	12 812	32	23 250	26	35 062	23	75 035	9	65 552	429
.	.	6	2 330	.	.	4	6 258	4291
.	.	28	10 482	.	.	22	28 804	4299
5 486	877 929	3 076	1 095 377	2 016	1 418 967	1 061	1 451 720	535	1 624 210	120	844 522	43
115	18 775	70	24 666	47	32 084	36	51 891	25	77 503	.	.	431
69	11 154	42	14 490	31	21 264	22	30 405	.	.	5	34 374	4311
46	7 621	11	16 836	14	42 557	.	.	4312
-	-	3	4 649	.	.	-	-	4313
2 010	322 740	1 180	420 463	860	611 239	472	644 962	264	817 244	74	505 882	432
556	89 821	356	127 396	252	177 448	141	195 952	98	306 720	32	215 537	4321
875	142 528	528	187 164	427	303 086	237	321 522	113	348 633	33	222 362	4322
579	90 391	296	105 903	181	130 705	94	127 487	53	161 891	9	67 983	4329
210	32 421	113	39 353	57	40 704	28	36 170	13	35 416	3	24 853	43291
369	57 970	183	66 550	124	90 000	66	91 317	40	126 475	6	43 131	43299
2 164	343 416	1 031	363 544	563	393 918	281	378 497	101	294 574	.	.	433
46	7 069	33	12 007	15	11 341	5	6 420	4	12 117	-	-	4331
380	61 182	199	69 241	93	66 042	53	71 129	15	44 207	.	.	4332
553	88 160	231	80 506	129	92 049	71	95 747	30	85 307	.	.	4333
438	70 785	255	91 104	147	102 928	69	96 243	17	52 373	.	.	4334
394	63 220	227	81 174	138	96 498	63	87 701	43341
44	7 564	28	9 929	9	6 430	6	8 543	43342
747	116 220	313	110 686	179	121 559	83	108 958	35	100 570	.	.	4339
1 197	192 999	795	286 703	546	381 726	272	376 370	145	434 889	18	140 778	439
484	78 689	342	122 467	259	179 737	95	129 554	36	101 984	.	.	4391
336	55 953	270	96 192	204	140 330	69	95 301	31	87 709	.	.	43911
148	22 736	72	26 275	55	39 407	26	34 253	5	14 276	-	-	43912
713	114 310	453	164 236	287	201 990	177	246 816	109	332 904	.	.	4399

WZ-Nr.	Wirtschaftliche Gliederung	Steuerpflichtige	Lieferungen und Leistungen ¹⁾		über 17 500 bis 50 000		50 000 bis 100 000	
			Anzahl	1 000 €	Anzahl	1 000 €	Anzahl	1 000 €
43991	Gerüstbau	214	131 434	26	823	23	1 698	
43992	Schornstein-, Feuerungs- und Industrieofenbau	68	36 469	7	246	10	690	
43999	Baugewerbe a. n. g.	2 970	1 339 169	753	25 391	668	46 998	
G	Handel; Instandhaltung und Reparatur von Kraftfahrzeugen	25 801	30 850 951	5 043	164 767	4 734	344 112	
45	Handel mit Kraftfahrzeugen; Instandhaltung und Reparatur von Kraftfahrzeugen	5 443	7 895 494	915	30 533	938	67 981	
451	Handel mit Kraftwagen	1 926	5 724 505	277	9 206	263	19 241	
4511	Handel mit Kraftwagen mit einem Gesamtgewicht von 3,5 t oder weniger	1 834	5 544 983	264	8 826	249	18 286	
4519	Handel mit Kraftwagen mit einem Gesamtgewicht von mehr als 3,5 t	92	179 522	13	380	14	955	
452	Instandhaltung und Reparatur von Kraftwagen	2 105	854 123	353	11 706	384	27 820	
4520	Instandhaltung und Reparatur von Kraftwagen	2 105	854 123	353	11 706	384	27 820	
45201	Lackieren von Kraftwagen	255	133 256	42	1 372	31	2 205	
45202	Autowaschanlagen	97	18 110	31	1 069	26	1 796	
45203	Instandhaltung und Reparatur von Kraftwagen mit einem Gesamtgewicht von 3,5 t oder weniger (ohne Lackierung und Autowäsche)	1 679	649 455	268	8 803	318	23 149	
45204	Instandhaltung und Reparatur von Kraftwagen mit einem Gesamtgewicht von mehr als 3,5 t (ohne Lackierung und Autowäsche)	74	53 302	12	462	9	670	
453	Handel mit Kraftwagenteilen und -zubehör	1 093	1 168 754	218	7 359	219	15 671	
4531	Großhandel mit Kraftwagenteilen und -zubehör	142	672 907	11	318	13	882	
4532	Einzelhandel mit Kraftwagenteilen und -zubehör	951	495 846	207	7 041	206	14 789	
454	Handel mit Krafträdern, Kraftradteilen und -zubehör; Instandhaltung und Reparatur von Krafträdern	319	148 112	67	2 262	72	5 250	
46	Großhandel (ohne Handel mit Kraftfahrzeugen)	5 039	10 208 447	970	31 568	816	58 948	
461	Handelsvermittlung	2 157	661 411	666	21 820	496	35 506	
4611	Handelsvermittlung von landwirtschaftlichen Grundstoffen, lebenden Tieren, textilen Rohstoffen und Halbwaren	27	9 208	6	168	9	704	
4612	Handelsvermittlung von Brennstoffen, Erzen, Metallen und technischen Chemikalien	46	24 021	10	288	6	512	
4613	Handelsvermittlung von Holz, Baustoffen und Anstrichmitteln	271	93 327	77	2 576	59	4 226	
46131	Handelsvermittlung von Rohholz, Holzhalbwaren und Bauelementen aus Holz	49	29 119	8	275	5	379	
46132	Handelsvermittlung von Baustoffen und Anstrichmitteln	222	64 208	69	2 301	54	3 847	
4614	Handelsvermittlung von Maschinen, technischem Bedarf, Wasser- und Luftfahrzeugen	290	113 240	59	2 010	59	4 207	
4615	Handelsvermittlung von Möbeln, Einrichtungs- und Haushaltsgegenständen, Eisen- und Metallwaren	229	84 325	55	1 755	52	3 731	
4616	Handelsvermittlung von Textilien, Bekleidung, Schuhen und Lederwaren	139	37 649	40	1 290	28	2 022	
4617	Handelsvermittlung von Nahrungsmitteln, Getränken und Tabakwaren	118	24 793	52	1 619	30	2 136	
4618	Handelsvermittlung von sonstigen Waren	687	208 509	236	7 736	170	12 052	
46181	Handelsvermittlung von feinmechanischen, Foto- und optischen Erzeugnissen	6	2 310	-	-	.	.	
46182	Handelsvermittlung von Uhren, Edelmetallwaren und Schmuck	20	56 107	.	.	3	200	
46183	Handelsvermittlung von Spielwaren und Musikinstrumenten	3	213	
46184	Handelsvermittlung von pharmazeutischen Erzeugnissen, medizinischen und orthopädischen Artikeln und Laborbedarf, Ärztebedarf, Dentalbedarf, zahnärztlichen Instrumenten, Krankenhaus- und Altenpflegebedarf	61	37 772	10	371	15	1 085	
46185	Handelsvermittlung von kosmetischen Erzeugnissen und Körperpflegemitteln	24	1 325	15	498	4	266	
46186	Handelsvermittlung von Karton, Papier und Pappe, Schreibwaren, Bürobedarf, Geschenk- und Werbeartikeln, Verpackungsmitteln und Tapeten	26	9 087	6	232	8	613	
46187	Handelsvermittlung von Büchern, Zeitschriften, Zeitungen, Musikalien und sonstigen Druckerzeugnissen	26	7 132	6	212	7	489	
46189	Handelsvermittlung von sonstigen Waren a. n. g.	521	94 562	194	6 248	128	9 004	
4619	Handelsvermittlung von Waren ohne ausgeprägten Schwerpunkt	350	66 340	131	4 377	83	5 915	

Darunter in Umsatzgrößenklassen von ... bis unter ... €												WZ-Nr.
100 000 bis 250 000		250 000 bis 500 000		500 000 bis 1 Mill.		1 Mill. bis 2 Mill.		2 Mill. bis 5 Mill.		5 Mill. bis 10 Mill.		
Anzahl	1 000 €	Anzahl	1 000 €	Anzahl	1 000 €	Anzahl	1 000 €	Anzahl	1 000 €	Anzahl	1 000 €	
44	7 606	46	16 678	38	26 560	21	28 602	43991
24	4 181	15	5 444	6	3 976	3	3 988	.	.	-	-	43992
645	102 522	392	142 115	243	171 454	153	214 226	92	281 352	11	89 754	43999
6 031	976 413	3 459	1 222 400	2 345	1 640 170	1 702	2 425 473	1 483	4 635 451	560	3 913 552	G
1 263	206 782	830	294 536	584	405 353	346	494 792	323	1 022 955	120	826 361	45
357	57 738	240	86 282	209	145 884	176	254 193	212	688 727	.	.	451
336	54 040	232	83 210	.	.	162	235 469	206	666 497	89	611 057	4511
21	3 698	8	3 072	.	.	14	18 725	6	22 230	.	.	4519
575	95 081	397	139 664	235	162 485	94	131 950	55	168 881	9	60 501	452
575	95 081	397	139 664	235	162 485	94	131 950	55	168 881	9	60 501	4520
57	9 270	47	17 011	46	30 815	.	.	15	41 503	.	.	45201
22	3 342	10	3 455	-	-	45202
485	80 649	326	114 078	170	118 636	68	92 355	45203
11	1 819	14	5 120	.	.	9	12 403	5	14 862	.	.	45204
263	42 767	149	53 656	109	75 795	53	76 298	46	134 384	18	129 102	453
35	6 095	17	6 527	18	13 399	9	12 481	16	47 252	12	86 323	4531
228	36 672	132	47 130	91	62 397	44	63 817	30	87 132	6	42 779	4532
68	11 197	44	14 933	31	21 188	23	32 352	10	30 962	.	.	454
989	161 684	615	219 549	513	360 982	431	609 731	364	1 130 220	162	1 147 114	46
488	76 576	237	83 986	129	89 643	83	112 507	44	128 005	11	70 343	461
8	1 129	.	.	-	-	-	-	4611
10	1 707	5	7 408	3	8 972	-	-	4612
64	10 447	29	10 603	19	13 877	13	17 444	4613
16	2 570	6	2 206	6	4 129	4	5 692	46131
48	7 877	23	8 397	13	9 748	9	11 753	46132
83	13 712	41	14 635	23	15 530	14	18 567	8	25 808	3	18 771	4614
39	6 113	35	12 289	24	16 513	19	25 716	4615
40	6 083	9	3 073	15	10 201	3	4 465	4	10 514	-	-	4616
22	3 462	8	3 111	-	-	.	.	4617
149	22 953	67	23 379	31	21 123	16	21 871	11	31 288	4	25 084	4618
.	.	-	-	-	-	.	.	-	-	-	-	46181
.	.	-	-	-	-	-	-	-	-	-	-	46182
-	-	-	-	-	-	-	-	-	-	-	-	46183
12	1 785	9	3 253	6	4 096	6	7 386	46184
5	562	-	-	-	-	-	-	-	-	-	-	46185
4	756	-	-	46186
4	628	6	2 067	-	-	-	-	46187
119	18 387	46	16 184	21	14 268	6	8 475	7	21 997	-	-	46189
73	10 972	37	12 939	14	10 308	7	9 746	5	12 083	-	-	4619

WZ-Nr.	Wirtschaftliche Gliederung	Steuerpflichtige	Lieferungen und Leistungen ¹⁾	über 17 500 bis 50 000		50 000 bis 100 000	
				Anzahl	1 000 €	Anzahl	1 000 €
		Anzahl	1 000 €	Anzahl	1 000 €	Anzahl	1 000 €
462	Großhandel mit landwirtschaftlichen Grundstoffen und lebenden Tieren	161	376 643	13	374	24	1 750
4621	Großhandel mit Getreide, Rohtabak, Saatgut und Futtermitteln	61	257 788	4	132	4	315
4622	Großhandel mit Blumen und Pflanzen	72	59 028	.	.	14	1 035
4623	Großhandel mit lebenden Tieren	6	401
4624	Großhandel mit Häuten, Fellen und Leder	.	.	-	-	-	-
463	Großhandel mit Nahrungs- und Genussmitteln, Getränken und Tabakwaren	327	1 724 099	32	1 071	32	2 388
4631	Großhandel mit Obst, Gemüse und Kartoffeln	41	517 593
4632	Großhandel mit Fleisch und Fleischwaren	24	92 150	3	103	.	.
4633	Großhandel mit Milch, Milcherzeugnissen, Eiern, Speiseölen und Nahrungsfetten	.	.	-	-	.	.
4634	Großhandel mit Getränken	110	420 775	6	207	14	1 078
4635	Großhandel mit Tabakwaren	6	19 197	-	-	.	.
4636	Großhandel mit Zucker, Süßwaren und Backwaren
4637	Großhandel mit Kaffee, Tee, Kakao und Gewürzen	12	6 000
4638	Großhandel mit sonstigen Nahrungs- und Genussmitteln	53	271 654	11	364	5	362
46381	Großhandel mit Fisch und Fischerzeugnissen	.	.	-	-	-	-
46382	Großhandel mit Mehl und Getreideprodukten	.	.	-	-	-	-
46389	Großhandel mit Nahrungs- und Genussmitteln a. n. g.	47	153 638	11	364	.	.
4639	Großhandel mit Nahrungs- und Genussmitteln, Getränken und Tabakwaren, ohne ausgeprägten Schwerpunkt	59	323 810	4	162	5	347
46391	Großhandel mit tiefgefrorenen Nahrungsmitteln, ohne ausgeprägten Schwerpunkt	9	52 014	-	-	-	-
46399	Großhandel mit sonstigen Nahrungs- und Genussmitteln, Getränken und Tabakwaren, ohne ausgeprägten Schwerpunkt	50	271 796	4	162	5	347
464	Großhandel mit Gebrauchs- und Verbrauchsgütern	583	1 175 094	65	2 081	84	6 239
4641	Großhandel mit Textilien	128	93 473	20	694	25	1 886
4642	Großhandel mit Bekleidung und Schuhen	48	132 450
46421	Großhandel mit Bekleidung	40	127 474	.	.	9	695
46422	Großhandel mit Schuhen	8	4 976	-	-	.	.
4643	Großhandel mit Foto- und optischen Erzeugnissen, elektrischen Haushaltsgeräten und Geräten der Unterhaltungselektronik	63	101 178	4	117	6	427
46431	Großhandel mit Foto- und optischen Erzeugnissen	-	-
46432	Großhandel mit elektrischen Haushaltsgeräten	3	204
46433	Großhandel mit Geräten der Unterhaltungselektronik	36	69 984	.	.	3	223
4644	Großhandel mit keramischen Erzeugnissen, Glaswaren und Reinigungsmitteln	33	79 461	3	92	5	399
46441	Großhandel mit keramischen Erzeugnissen und Glaswaren	13	5 885
46442	Großhandel mit Wasch-, Putz- und Reinigungsmitteln	20	73 576
4645	Großhandel mit kosmetischen Erzeugnissen und Körperpflegemitteln	32	26 539	9	261	3	179
4646	Großhandel mit pharmazeutischen, medizinischen und orthopädischen Erzeugnissen	76	391 042	5	161	10	759
46461	Großhandel mit pharmazeutischen Erzeugnissen	18	217 312	-	-	4	290
46462	Großhandel mit medizinischen und orthopädischen Artikeln, Dental- und Laborbedarf	58	173 730	5	161	6	469
4647	Großhandel mit Möbeln, Teppichen, Lampen und Leuchten	42	35 485
4648	Großhandel mit Uhren und Schmuck	11	4 886	-	-	3	185
4649	Großhandel mit sonstigen Gebrauchs- und Verbrauchsgütern	150	310 580	16	511	20	1 497
46491	Großhandel mit Spielwaren und Musikinstrumenten	.	.	4	138	.	.
46492	Großhandel mit Fahrrädern, Fahrradteilen und -zubehör, Sport- und Campingartikeln (ohne Campingmöbel)
46493	Großhandel mit Lederwaren, Reisegepäck, Geschenk- und Werbeartikeln	22	7 481	3	83	4	263
46494	Großhandel mit Karton, Papier, Pappe, Schreibwaren, Bürobedarf, Büchern, Zeitschriften und Zeitungen	62	146 180	4	140	12	914
46495	Großhandel mit nicht elektrischen Haushaltsgeräten, Haushaltswaren aus Metall sowie sonstigen Gebrauchs- und Verbrauchsgütern a. n. g.	33	42 452
465	Großhandel mit Geräten der Informations- und Kommunikationstechnik	128	1 330 588	9	297	10	763

Darunter in Umsatzgrößenklassen von ... bis unter ... €												WZ-Nr.
100 000 bis 250 000		250 000 bis 500 000		500 000 bis 1 Mill.		1 Mill. bis 2 Mill.		2 Mill. bis 5 Mill.		5 Mill. bis 10 Mill.		
Anzahl	1 000 €	Anzahl	1 000 €	Anzahl	1 000 €	Anzahl	1 000 €	Anzahl	1 000 €	Anzahl	1 000 €	
32	5 710	25	9 343	23	15 703	14	18 844	12	41 255	10	76 812	462
7	1 272	11	4 411	9	6 222	9	12 079	6	21 534	6	51 184	4621
19	3 387	.	.	9	5 611	.	.	3	8 874	.	.	4622
.	3	10 847	.	.	4623
.	4624
57	9 556	41	13 800	40	28 281	42	62 574	32	103 307	12	80 871	463
9	1 369	3	1 194	7	5 777	3	4 179	4	14 540	.	.	4631
.	.	3	1 086	3	2 066	4	6 639	3	9 345	.	.	4632
3	382	4633
21	3 802	14	4 841	13	8 730	13	18 620	13	38 961	7	51 812	4634
.	3	4 571	4635
.	4636
.	.	3	875	.	.	3	4 802	4637
10	1 689	5	1 464	4638
.	46381
.	46382
10	1 689	46389
9	1 554	9	3 213	11	7 460	5	8 468	7	24 329	.	.	4639
.	.	.	.	3	2 263	46391
.	.	.	.	8	5 197	.	.	7	24 329	.	.	46399
120	19 776	84	30 422	78	54 830	58	83 851	48	150 079	21	137 792	464
42	6 712	12	4 228	10	6 260	6	8 400	8	22 948	.	.	4641
11	1 957	6	2 224	7	5 496	5	7 326	5	16 727	.	.	4642
8	1 374	5	16 727	.	.	46421
3	583	46422
16	2 407	9	3 195	7	4 561	6	9 885	10	29 944	.	.	4643
.	46431
4	637	4	1 401	4	2 440	.	.	3	9 093	.	.	46432
.	.	5	1 795	3	2 121	46433
5	994	6	7 533	3	7 494	.	.	4644
.	46441
.	.	4	1 546	46442
3	429	5	1 597	4	3 316	5	8 161	4645
10	1 654	9	3 522	9	7 081	8	12 021	10	33 130	5	34 508	4646
3	411	46461
7	1 243	46462
8	1 230	8	3 116	11	8 404	4647
3	555	4648
22	3 838	27	9 723	27	17 861	16	21 569	9	28 606	5	30 850	4649
.	.	.	.	4	2 669	46491
3	418	46492
6	1 139	6	2 134	46493
8	1 499	12	4 332	9	6 236	6	7 549	3	11 021	.	.	46494
5	782	6	2 442	6	4 138	3	3 979	6	17 585	.	.	46495
21	3 228	13	4 867	15	10 828	28	37 506	15	51 239	9	70 598	465

WZ-Nr.	Wirtschaftliche Gliederung	Steuerpflichtige	Lieferungen und Leistungen ¹⁾	über 17 500 bis 50 000		50 000 bis 100 000	
				Anzahl	1 000 €	Anzahl	1 000 €
		Anzahl	1 000 €	Anzahl	1 000 €	Anzahl	1 000 €
4651	Großhandel mit Datenverarbeitungsgeräten, peripheren Geräten und Software	70	162 427	5	169	4	308
4652	Großhandel mit elektronischen Bauteilen und Telekommunikationsgeräten	58	1 168 162	4	128	6	455
466	Großhandel mit sonstigen Maschinen, Ausrüstungen und Zubehör	581	1 712 704	64	2 129	41	2 997
4661	Großhandel mit landwirtschaftlichen Maschinen und Geräten	93	441 238	9	301	6	453
4662	Großhandel mit Werkzeugmaschinen
4663	Großhandel mit Bergwerks-, Bau- und Baustoffmaschinen	46	105 927	7	230	3	218
4664	Großhandel mit Textil-, Näh- und Strickmaschinen
4665	Großhandel mit Büromöbeln	21	46 595
4666	Großhandel mit sonstigen Büromaschinen und -einrichtungen	37	39 451	4	146	4	251
4669	Großhandel mit sonstigen Maschinen und Ausrüstungen	333	945 326	38	1 256	25	1 829
467	Sonstiger Großhandel	795	2 784 074	81	2 643	81	5 895
4671	Großhandel mit festen Brennstoffen und Mineralöl-erzeugnissen	84	821 246	5	172	8	643
46711	Großhandel mit festen Brennstoffen	16	41 322
46712	Großhandel mit Mineralölerzeugnissen	68	779 924
4672	Großhandel mit Erzen, Metallen und Metallhalbzeug	33	216 890	4	149	4	278
4673	Großhandel mit Holz, Baustoffen, Anstrichmitteln und Sanitärkeramik	351	885 400	40	1 289	39	2 879
46731	Großhandel mit Holz, Baustoffen, Anstrichmitteln und Sanitärkeramik, ohne ausgeprägten Schwerpunkt	70	177 409	4	114	7	507
46732	Großhandel mit Roh- und Schnittholz	20	100 235
46733	Großhandel mit sonstigen Holzhalbwaren sowie Bauelementen aus Holz	50	109 629	5	178	8	578
46734	Großhandel mit Baustoffen und Bauelementen aus mineralischen Stoffen	165	369 242	19	672	16	1 210
46735	Großhandel mit Flachglas	4	2 035
46736	Großhandel mit Anstrichmitteln	4	263
46737	Großhandel mit Sanitärkeramik	.	.	5	140	.	.
46738	Großhandel mit Tapeten und Bodenbelägen (ohne Teppiche)
4674	Großhandel mit Metall- und Kunststoffwaren für Bauzwecke sowie Installationsbedarf für Gas, Wasser und Heizung	184	527 094	18	620	17	1 210
46741	Großhandel mit Werkzeugen und Kleineisenwaren	84	194 472	7	199	8	556
46742	Großhandel mit Installationsbedarf für Gas, Wasser und Heizung	58	201 500	6	221	5	359
46743	Großhandel mit Metall- und Kunststoffwaren für Bauzwecke	42	131 123	5	200	4	294
4675	Großhandel mit chemischen Erzeugnissen	33	114 978	-	-	3	189
4676	Großhandel mit sonstigen Halbwaren	24	85 748	4	119	3	189
4677	Großhandel mit Altmaterialien und Reststoffen	86	132 717	10	295	7	507
469	Großhandel ohne ausgeprägten Schwerpunkt	307	443 834	40	1 154	48	3 410
47	Einzelhandel (ohne Handel mit Kraftfahrzeugen)	15 319	12 747 010	3 158	102 666	2 980	217 182
471	Einzelhandel mit Waren verschiedener Art (in Verkaufsräumen)	1 800	2 021 923	410	13 306	383	27 466
4711	Einzelhandel mit Waren verschiedener Art, Haupttrichtung Nahrungs- und Genussmittel, Getränke und Tabakwaren	533	1 553 491	61	2 049	74	5 554
4719	Sonstiger Einzelhandel mit Waren verschiedener Art	1 267	468 432	349	11 257	309	21 911
472	Einzelhandel mit Nahrungs- und Genussmitteln, Getränken und Tabakwaren (in Verkaufsräumen)	1 422	741 578	202	6 695	318	23 210
4721	Einzelhandel mit Obst, Gemüse und Kartoffeln	252	65 374	30	1 026	75	5 589
4722	Einzelhandel mit Fleisch und Fleischwaren	159	67 109	9	295	19	1 418
4723	Einzelhandel mit Fisch, Meeresfrüchten und Fisch-erzeugnissen	52	12 418	9	295	15	1 070
4724	Einzelhandel mit Back- und Süßwaren	148	75 400	17	602	30	2 138
4725	Einzelhandel mit Getränken	321	115 961	59	1 814	89	6 258
4726	Einzelhandel mit Tabakwaren	68	36 246	3	96	9	714
4729	Sonstiger Einzelhandel mit Nahrungs- und Genussmitteln	422	369 071	75	2 567	81	6 022
473	Einzelhandel mit Motorenkraftstoffen (Tankstellen)	350	538 967	12	426	5	346
4730	Einzelhandel mit Motorenkraftstoffen (Tankstellen)	350	538 967	12	426	5	346
47301	Einzelhandel in fremdem Namen mit Motorenkraftstoffen (Agenturtankstellen)	259	452 191	6	213	.	.
47302	Einzelhandel in eigenem Namen mit Motorenkraftstoffen (Freie Tankstellen)	91	86 776	6	213	.	.
474	Einzelhandel mit Geräten der Informations- und Kommunikationstechnik (in Verkaufsräumen)	836	679 374	164	5 630	137	10 136

Darunter in Umsatzgrößenklassen von ... bis unter ... €												WZ-Nr.
100 000 bis 250 000		250 000 bis 500 000		500 000 bis 1 Mill.		1 Mill. bis 2 Mill.		2 Mill. bis 5 Mill.		5 Mill. bis 10 Mill.		
Anzahl	1 000 €	Anzahl	1 000 €	Anzahl	1 000 €	Anzahl	1 000 €	Anzahl	1 000 €	Anzahl	1 000 €	
7	1 133	6	2 310	10	7 148	18	24 577	9	31 207	.	.	4651
14	2 094	7	2 557	5	3 680	10	12 929	6	20 032	.	.	4652
86	15 510	73	26 560	83	58 022	87	126 072	80	255 265	32	229 301	466
13	2 395	8	2 631	12	7 891	10	15 477	16	54 880	7	50 259	4661
8	1 406	5	1 896	6	4 498	5	6 569	8	25 178	.	.	4662
3	614	5	1 768	4	3 187	12	16 807	5	20 763	.	.	4663
.	.	-	-	.	.	-	-	.	-	-	-	4664
.	.	-	-	5	3 230	3	5 498	5	14 010	4	23 238	4665
10	1 783	3	1 183	.	.	5	7 559	3	7 888	.	.	4666
47	8 340	52	19 083	49	34 152	52	74 162	43	132 545	12	87 253	4669
119	19 479	103	37 202	106	73 656	89	125 609	107	323 320	55	398 755	467
8	1 226	7	2 452	8	5 392	14	20 410	11	33 100	9	57 350	4671
.	.	-	-	.	.	5	6 985	46711
.	.	7	2 452	.	.	9	13 424	46712
4	738	4672
51	8 499	38	13 717	42	29 949	40	57 937	53	158 269	31	224 589	4673
12	2 188	7	2 294	6	4 197	14	21 159	13	36 258	.	.	46731
3	586	.	.	-	-	.	.	6	17 664	.	.	46732
6	874	6	2 178	5	4 072	7	9 408	6	16 995	4	24 622	46733
25	4 011	22	8 120	23	15 612	12	17 805	24	75 018	17	123 265	46734
-	-	-	-	.	.	-	-	-	-	-	-	46735
-	-	.	.	3	2 010	-	-	.	.	3	22 579	46736
5	840	46737
-	-	-	-	.	.	-	-	-	-	-	-	46738
31	5 032	33	12 299	30	20 086	19	25 554	22	65 540	5	39 178	4674
15	2 385	17	6 293	10	7 104	9	11 295	46741
10	1 526	11	4 124	10	6 429	5	7 023	6	17 859	.	.	46742
6	1 122	5	1 882	10	6 552	5	7 236	46743
7	1 185	4	1 375	5	3 696	.	.	6	18 429	3	25 545	4675
4	553	4	5 810	4676
14	2 245	15	5 088	18	12 456	6	7 306	9	25 914	4	31 731	4677
66	11 849	39	13 368	39	30 018	30	42 767	26	77 750	12	82 644	469
3 779	607 946	2 014	708 315	1 248	873 835	925	1 320 949	796	2 482 276	278	1 940 077	47
419	67 021	209	73 146	130	89 021	68	95 013	69	242 901	81	551 192	471
105	17 119	65	23 073	46	31 140	34	45 216	49	179 070	.	.	4711
314	49 901	144	50 073	84	57 881	34	49 797	20	63 831	.	.	4719
434	71 065	223	79 487	120	82 309	65	90 400	33	116 459	17	121 752	472
86	13 705	34	11 864	15	9 810	7	9 023	5	14 357	-	-	4721
56	8 988	33	10 997	23	15 949	-	-	4722
16	2 606	6	2 012	-	-	-	-	4723
49	8 109	22	8 605	12	8 417	14	19 457	.	.	-	-	4724
96	15 917	51	17 314	.	.	3	3 947	4725
21	3 599	16	6 314	10	7 030	6	8 648	3	9 845	-	-	4726
110	18 141	61	22 381	40	27 174	14	19 660	19	76 286	.	.	4729
14	2 548	42	16 552	109	82 898	110	153 425	.	.	5	35 394	473
14	2 548	42	16 552	109	82 898	110	153 425	.	.	5	35 394	4730
9	1 502	18	7 220	87	66 277	88	122 924	41	119 485	5	35 394	47301
5	1 047	24	9 332	22	16 621	22	30 501	.	.	-	-	47302
213	34 223	149	51 731	83	57 293	41	58 257	24	69 386	13	89 052	474

WZ-Nr.	Wirtschaftliche Gliederung	Steuerpflichtige	Lieferungen und Leistungen ¹⁾	über 17 500 bis 50 000		50 000 bis 100 000	
				Anzahl	1 000 €	Anzahl	1 000 €
		Anzahl	1 000 €	Anzahl	1 000 €	Anzahl	1 000 €
4741	Einzelhandel mit Datenverarbeitungsgeräten, peripheren Geräten und Software	396	300 552	86	2 918	71	5 258
4742	Einzelhandel mit Telekommunikationsgeräten	202	199 703	37	1 269	28	2 031
4743	Einzelhandel mit Geräten der Unterhaltungselektronik	238	179 119	41	1 443	38	2 848
475	Einzelhandel mit sonstigen Haushaltsgeräten, Textilien, Heimwerker- und Einrichtungsbedarf (in Verkaufsräumen)	2 065	1 277 926	455	15 060	403	28 913
4751	Einzelhandel mit Textilien	540	146 560	152	4 939	138	9 872
4752	Einzelhandel mit Metallwaren, Anstrichmitteln, Bau- und Heimwerkerbedarf	542	410 444	123	3 998	96	6 999
47521	Einzelhandel mit Metall- und Kunststoffwaren a. n. g.	159	106 161	28	838	31	2 146
47523	Einzelhandel mit Anstrichmitteln, Bau- und Heimwerkerbedarf	383	304 283	95	3 160	65	4 853
4753	Einzelhandel mit Vorhängen, Teppichen, Fußbodenbelägen und Tapeten	137	31 117	39	1 272	34	2 546
4754	Einzelhandel mit elektrischen Haushaltsgeräten	323	146 722	62	2 219	64	4 444
4759	Einzelhandel mit Möbeln, Einrichtungsgegenständen und sonstigem Hausrat	523	543 083	79	2 631	71	5 052
47591	Einzelhandel mit Wohnmöbeln	319	410 952	34	1 159	28	2 077
47592	Einzelhandel mit keramischen Erzeugnissen und Glaswaren	35	5 978	9	325	5	316
47593	Einzelhandel mit Musikinstrumenten und Musikalien	62	39 786	12	348	15	1 008
47599	Einzelhandel mit Haushaltsgegenständen a. n. g.	107	86 368	24	799	23	1 651
476	Einzelhandel mit Verlagsprodukten, Sportausrüstungen und Spielwaren (in Verkaufsräumen)	1 086	434 677	169	5 451	223	16 574
4761	Einzelhandel mit Büchern	142	41 289	.	.	27	2 040
4762	Einzelhandel mit Zeitschriften und Zeitungen, Schreibwaren und Bürobedarf	380	102 778	72	2 307	85	6 401
47621	Einzelhandel mit Zeitschriften und Zeitungen	112	33 427	17	565	21	1 512
47622	Einzelhandel mit Schreib- und Papierwaren, Schul- und Büroartikeln	268	69 351	55	1 743	64	4 890
4763	Einzelhandel mit bespielten Ton- und Bildträgern	21	13 919	.	.	4	340
4764	Einzelhandel mit Fahrrädern, Sport- und Campingartikeln	433	241 569	59	1 804	81	5 891
47641	Einzelhandel mit Fahrrädern, Fahrradteilen und -zubehör	242	150 373	34	1 074	41	3 022
47642	Einzelhandel mit Sport- und Campingartikeln (ohne Campingmöbel)	191	91 196	25	731	40	2 870
4765	Einzelhandel mit Spielwaren	110	35 121	21	727	26	1 901
477	Einzelhandel mit sonstigen Gütern (in Verkaufsräumen)	5 215	4 849 700	949	30 708	983	72 314
4771	Einzelhandel mit Bekleidung	642	440 367	129	3 993	130	9 561
4772	Einzelhandel mit Schuhen und Lederwaren	230	130 519	.	.	54	4 090
47721	Einzelhandel mit Schuhen	156	106 043	15	494	33	2 469
47722	Einzelhandel mit Lederwaren und Reisegepäck	74	24 476	.	.	21	1 621
4773	Apotheken	777	3 018 723	.	.	5	404
4774	Einzelhandel mit medizinischen und orthopädischen Artikeln	214	243 102	22	670	31	2 232
4775	Einzelhandel mit kosmetischen Erzeugnissen und Körperpflegemitteln	269	54 048	93	2 882	67	4 797
4776	Einzelhandel mit Blumen, Pflanzen, Sämereien, Düngemitteln, zoologischem Bedarf und lebenden Tieren	957	246 118	152	5 118	241	18 175
47761	Einzelhandel mit Blumen, Pflanzen, Sämereien und Düngemitteln	822	187 722	116	4 019	217	16 478
47762	Einzelhandel mit zoologischem Bedarf und lebenden Tieren	135	58 396	36	1 099	24	1 697
4777	Einzelhandel mit Uhren und Schmuck	237	58 970	54	1 774	60	4 316
4778	Sonstiger Einzelhandel in Verkaufsräumen (ohne Antiquitäten und Gebrauchtwaren)	1 427	570 951	306	10 182	283	20 858
47781	Augenoptiker	313	106 296	22	823	44	3 242
47782	Einzelhandel mit Foto- und optischen Erzeugnissen (ohne Augenoptiker)	57	14 631	16	525	16	1 076
47783	Einzelhandel mit Kunstgegenständen, Bildern, kunstgewerblichen Erzeugnissen, Briefmarken, Münzen und Geschenkartikeln	270	202 368	87	2 697	66	4 938
47789	Sonstiger Einzelhandel a. n. g. (in Verkaufsräumen)	787	247 656	181	6 137	157	11 603
4779	Einzelhandel mit Antiquitäten und Gebrauchtwaren	462	86 901	167	5 205	112	7 881
47791	Einzelhandel mit Antiquitäten und antiken Teppichen	55	4 510	28	893	14	979
47792	Antiquariate	22	2 292	11	346	6	480
47799	Einzelhandel mit sonstigen Gebrauchtwaren	385	80 099	128	3 966	92	6 422
478	Einzelhandel an Verkaufsständen und auf Märkten	367	55 893	117	3 674	110	8 185
4781	Einzelhandel mit Nahrungs- und Genussmitteln, Getränken und Tabakwaren an Verkaufsständen und auf Märkten	147	24 669	35	1 166	38	2 951

Darunter in Umsatzgrößenklassen von ... bis unter ... €												WZ-Nr.
100 000 bis 250 000		250 000 bis 500 000		500 000 bis 1 Mill.		1 Mill. bis 2 Mill.		2 Mill. bis 5 Mill.		5 Mill. bis 10 Mill.		
Anzahl	1 000 €	Anzahl	1 000 €	Anzahl	1 000 €	Anzahl	1 000 €	Anzahl	1 000 €	Anzahl	1 000 €	
102	16 418	56	20 139	37	25 768	20	28 296	14	35 186	.	.	4741
49	7 816	44	14 557	24	16 824	11	15 938	3	9 349	.	.	4742
62	9 990	49	17 035	22	14 701	10	14 023	7	24 851	5	37 519	4743
477	77 744	313	110 192	193	130 337	114	158 826	77	228 584	19	133 667	475
137	21 943	56	18 630	30	20 171	13	17 616	11	30 862	3	22 526	4751
111	17 973	83	29 056	53	35 891	41	59 473	22	75 197	.	.	4752
19	3 215	30	10 300	23	15 940	17	24 771	8	26 404	3	22 546	47521
92	14 758	53	18 755	30	19 951	24	34 702	14	48 794	.	.	47523
31	5 364	19	7 037	8	4 887	-	-	4753
84	13 467	55	19 913	34	23 252	4754
114	18 997	100	35 557	68	46 136	43	59 675	34	95 076	6	41 595	4759
63	10 762	60	20 919	54	36 391	38	52 937	47591
11	1 729	-	-	-	-	-	-	47592
15	2 387	47593
25	4 119	22	7 979	8	5 432	.	.	-	-	-	-	47599
301	48 512	203	71 996	108	72 551	.	.	24	64 518	4	29 353	476
42	6 899	34	11 992	18	11 376	-	-	4761
115	18 539	58	20 842	28	18 987	17	22 743	5	12 959	-	-	4762
29	5 220	29	10 352	10	6 900	6	8 879	-	-	-	-	47621
86	13 319	29	10 490	18	12 087	11	13 864	5	12 959	-	-	47622
7	1 045	3	801	4	2 677	-	-	-	-	.	.	4763
105	16 982	93	32 903	50	34 191	25	34 030	4764
62	10 152	53	18 276	25	16 633	14	17 729	10	26 020	-	-	47641
43	6 830	40	14 627	25	17 558	11	16 301	47642
32	5 047	15	5 457	8	5 320	4	5 090	4	11 580	-	-	4765
1 362	216 730	614	214 696	322	231 936	377	557 350	439	1 367 728	118	839 679	477
208	33 819	87	29 975	29	21 048	13	17 896	28	90 217	13	101 720	4771
75	11 634	40	14 702	22	14 456	8	12 058	3	8 649	.	.	4772
53	7 909	31	11 461	16	10 109	4	6 284	47721
22	3 724	9	3 241	6	4 347	4	5 774	.	.	-	-	47722
8	1 372	10	3 395	44	36 689	231	357 918	353	1 105 386	89	632 859	4773
33	5 484	35	12 556	44	31 811	24	35 793	16	51 928	6	40 984	4774
71	10 905	23	8 329	9	6 277	.	.	-	-	.	.	4775
379	59 215	117	39 463	31	20 617	20	25 566	12	39 776	.	.	4776
340	53 289	104	35 185	23	14 850	13	16 306	47761
39	5 926	13	4 278	8	5 767	7	9 260	47762
74	11 924	21	7 658	14	9 418	4777
402	65 139	240	84 594	109	76 597	58	75 941	24	64 205	.	.	4778
118	19 218	72	25 065	40	27 733	12	15 753	5	14 463	-	-	47781
18	2 825	3	1 051	47782
53	8 317	38	13 392	47783
213	34 779	127	45 086	54	38 102	37	46 865	.	.	-	-	47789
112	17 239	41	14 025	20	15 023	7	9 934	.	.	-	-	4779
.	-	-	-	-	-	-	47791
.	-	-	-	-	-	-	47792
99	15 310	7	9 934	.	.	-	-	47799
90	14 242	33	10 721	11	8 164	-	-	478
51	8 065	17	5 664	3	2 458	3	4 366	-	-	-	-	4781

WZ-Nr.	Wirtschaftliche Gliederung	Steuerpflichtige	Lieferungen und Leistungen ¹⁾	über 17 500 bis 50 000		50 000 bis 100 000	
				Anzahl	1 000 €	Anzahl	1 000 €
		Anzahl	1 000 €	Anzahl	1 000 €	Anzahl	1 000 €
4782	Einzelhandel mit Textilien, Bekleidung und Schuhen an Verkaufsständen und auf Märkten	154	18 023	63	1 903	48	3 429
4789	Einzelhandel mit sonstigen Gütern an Verkaufsständen und auf Märkten	66	13 201	19	606	24	1 806
479	Einzelhandel, nicht in Verkaufsräumen, an Verkaufsständen oder auf Märkten	2 178	2 146 972	680	21 716	418	30 038
4791	Versand- und Internet-Einzelhandel	1 003	1 673 266	287	9 080	153	11 041
4799	Sonstiger Einzelhandel, nicht in Verkaufsräumen, an Verkaufsständen oder auf Märkten	1 175	473 706	393	12 636	265	18 997
47991	Einzelhandel vom Lager mit Brennstoffen	137	238 460	11	418	15	1 116
47999	Sonstiger Einzelhandel a. n. g. (nicht in Verkaufsräumen)	1 038	235 246	382	12 218	250	17 881
H	Verkehr und Lagerei	4 620	4 858 117	914	31 028	842	59 575
49	Landverkehr und Transport in Rohrfernleitungen	3 100	2 204 784	624	21 262	607	43 011
491	Personenbeförderung im Eisenbahnverkehr	6	1 963
492	Güterbeförderung im Eisenbahnverkehr	9	117 105
493	Sonstige Personenbeförderung im Landverkehr	1 493	727 376	.	.	369	26 084
4931	Personenbeförderung im Nahverkehr zu Lande (ohne Taxis)	80	364 944	18	665	10	702
4932	Betrieb von Taxis	1 051	214 729	252	9 048	302	21 262
4939	Sonstige Personenbeförderung im Landverkehr a. n. g.	362	147 703	.	.	57	4 120
49391	Personenbeförderung im Omnibus-Linienfernverkehr	50	43 896	5	164	3	212
49392	Personenbeförderung im Omnibus-Gelegenheitsverkehr	274	94 456	126	3 715	45	3 176
49399	Personenbeförderung im Landverkehr a. n. g.	38	9 351	.	.	9	732
494	Güterbeförderung im Straßenverkehr, Umzugstransporte	1 592	1 358 341	205	7 065	.	.
4941	Güterbeförderung im Straßenverkehr	1 532	1 325 278	194	6 677	.	.
4942	Umzugstransporte	60	33 063	11	388	10	697
50	Schifffahrt	16	19 079
503	Personenbeförderung in der Binnenschifffahrt	12	17 677
504	Güterbeförderung in der Binnenschifffahrt	4	1 402
51	Luftfahrt	19	653 537
511	Personenbeförderung in der Luftfahrt	14	1 384
512	Güterbeförderung in der Luftfahrt und Raumtransport	5	652 154
5121	Güterbeförderung in der Luftfahrt	5	652 154
52	Lagerei sowie Erbringung von sonstigen Dienstleistungen für den Verkehr	1 022	1 627 935	120	3 948	148	10 482
521	Lagerei	40	103 184	.	.	3	218
522	Erbringung von sonstigen Dienstleistungen für den Verkehr	982	1 524 751	.	.	145	10 264
5221	Erbringung von sonstigen Dienstleistungen für den Landverkehr	88	63 032	11	398	16	1 076
52211	Betrieb von Parkhäusern und Parkplätzen	14	4 100
52212	Betrieb von Verkehrswegen für Straßenfahrzeuge
52213	Betrieb von Verkehrswegen für Schienenfahrzeuge
52214	Betrieb von Bahnhöfen für den Personenverkehr einschließlich Omnibusbahnhöfe
52219	Erbringung von sonstigen Dienstleistungen für den Landverkehr a. n. g.	68	50 542	.	.	10	676
5222	Erbringung von sonstigen Dienstleistungen für die Schifffahrt
52222	Betrieb von Häfen
52229	Erbringung von sonstigen Dienstleistungen für die Schifffahrt a. n. g.	3	1 989
5223	Erbringung von sonstigen Dienstleistungen für die Luftfahrt	3	193
52231	Betrieb von Flughäfen und Landeplätzen für Luftfahrzeuge
52239	Erbringung von sonstigen Dienstleistungen für die Luftfahrt a. n. g.	7	2 028	.	.	3	193
5224	Frachtumschlag	4	1 308
5229	Erbringung von sonstigen Dienstleistungen für den Verkehr a. n. g.	875	1 437 535	104	3 372	126	8 994
52291	Spedition	747	1 293 156	71	2 408	104	7 557
52299	Erbringung von Dienstleistungen für den Verkehr a. n. g.	128	144 379	33	963	22	1 438
53	Post-, Kurier- und Expressdienste	463	352 781	160	5 504	82	5 791
532	Sonstige Post-, Kurier- und Expressdienste	463	352 781	160	5 504	82	5 791
I	Gastgewerbe	8 859	2 703 533	1 883	63 004	2 064	150 916
55	Beherbergung	1 935	782 989	406	13 350	367	26 803
551	Hotels, Gasthöfe und Pensionen	1 609	653 922	257	8 678	304	22 295
5510	Hotels, Gasthöfe und Pensionen	1 609	653 922	257	8 678	304	22 295

Darunter in Umsatzgrößenklassen von ... bis unter ... €												WZ-Nr.
100 000 bis 250 000		250 000 bis 500 000		500 000 bis 1 Mill.		1 Mill. bis 2 Mill.		2 Mill. bis 5 Mill.		5 Mill. bis 10 Mill.		
Anzahl	1 000 €	Anzahl	1 000 €	Anzahl	1 000 €	Anzahl	1 000 €	Anzahl	1 000 €	Anzahl	1 000 €	
27	4 415	10	3 104	-	-	-	-	4782
12	1 761	6	1 953	.	.	-	-	.	.	-	-	4789
469	75 862	228	79 793	172	119 326	95	133 614	77	239 205	21	139 987	479
234	38 988	113	38 656	103	71 260	49	66 860	36	109 037	16	104 767	4791
235	36 874	115	41 136	69	48 066	46	66 754	41	130 168	5	35 220	4799
17	2 661	18	6 419	13	9 960	24	34 180	47991
218	34 212	97	34 718	56	38 106	22	32 573	47999
916	147 516	625	224 553	511	360 210	402	556 503	278	848 146	78	546 515	H
648	103 862	439	156 631	341	240 287	250	345 542	135	408 457	.	.	49
.	.	.	.	-	-	.	.	-	-	-	-	491
.	.	.	.	-	-	.	.	4	13 423	-	-	492
327	52 467	186	65 896	104	73 493	.	.	16	51 686	.	.	493
10	1 692	7	2 535	13	9 446	6	9 206	5	17 627	4	34 089	4931
268	42 555	144	51 009	56	38 691	.	.	4	12 275	.	.	4932
49	8 220	35	12 352	35	25 357	28	39 314	7	21 784	3	19 313	4939
11	1 820	.	.	10	6 952	11	14 498	49391
33	5 578	28	9 888	21	15 639	14	20 650	49392
5	822	.	.	4	2 765	3	4 167	-	-	-	-	49399
318	50 886	.	.	237	166 794	190	263 192	115	343 349	30	206 915	494
307	49 087	.	.	229	160 969	186	258 576	110	327 462	30	206 915	4941
11	1 800	11	3 850	8	5 825	4	4 616	5	15 886	-	-	4942
5	642	-	-	-	-	50
.	-	-	-	-	503
.	-	-	-	-	504
5	818	.	.	-	-	-	-	-	-	-	-	51
5	818	.	.	-	-	-	-	-	-	-	-	511
-	-	-	-	-	-	-	-	-	-	-	-	512
-	-	-	-	-	-	-	-	-	-	-	-	5121
180	29 475	142	52 146	139	97 548	120	165 305	108	333 255	38	263 935	52
5	978	8	2 968	4	2 968	6	8 142	6	17 697	.	.	521
175	28 496	134	49 177	135	94 579	114	157 163	102	315 558	.	.	522
21	3 359	12	4 474	14	10 828	.	.	6	19 054	-	-	5221
.	-	-	-	-	52211
.	-	-	-	-	52212
-	-	-	-	-	-	-	-	-	-	-	-	52213
-	-	.	.	-	-	-	-	-	-	-	-	52214
17	2 662	8	3 017	.	.	6	8 389	.	.	-	-	52219
-	-	-	-	-	-	5222
-	-	-	-	-	-	-	-	-	-	-	-	52222
-	-	-	-	-	-	52229
.	-	-	-	-	5223
.	.	-	-	.	.	-	-	-	-	-	-	52231
.	.	.	.	-	-	.	.	-	-	-	-	52239
.	-	-	-	-	-	-	5224
150	24 360	119	43 725	118	81 876	105	145 224	96	296 504	.	.	5229
132	20 973	98	36 111	104	72 718	96	133 892	90	280 770	33	221 409	52291
18	3 387	21	7 614	14	9 158	9	11 331	6	15 734	.	.	52299
78	12 719	40	14 321	35	106 434	.	.	53
78	12 719	40	14 321	35	106 434	.	.	532
2 586	415 185	1 247	437 793	667	458 919	250	341 886	125	380 513	22	157 205	I
515	83 322	309	109 245	198	137 080	80	107 056	48	142 870	6	39 309	55
463	75 036	278	98 304	186	128 710	72	97 228	39	115 388	6	39 309	551
463	75 036	278	98 304	186	128 710	72	97 228	39	115 388	6	39 309	5510

WZ-Nr.	Wirtschaftliche Gliederung	Steuerpflichtige	Lieferungen und Leistungen ¹⁾	über 17 500 bis 50 000		50 000 bis 100 000	
				Anzahl	1 000 €	Anzahl	1 000 €
		Anzahl	1 000 €	Anzahl	1 000 €	Anzahl	1 000 €
55101	Hotels (ohne Hotels garnis)	384	358 032	21	703	20	1 429
55102	Hotels garnis	80	45 176	3	101	7	543
55103	Gasthöfe	705	170 160	103	3 639	158	11 819
55104	Pensionen	440	80 553	130	4 234	119	8 504
552	Ferienunterkünfte und ähnliche Beherbergungsstätten	193	35 032	103	3 124	37	2 654
5520	Ferienunterkünfte und ähnliche Beherbergungsstätten	193	35 032	103	3 124	37	2 654
55201	Erholungs- und Ferienheime	9	4 660	3	133	-	-
55202	Ferienzentren	11	12 624	3	105	.	.
55203	Ferienhäuser und Ferienwohnungen	160	13 835	93	2 764	34	2 427
55204	Jugendherbergen und Hütten	13	3 914	4	121	.	.
553	Campingplätze	29	10 786	4	120	5	374
559	Sonstige Beherbergungsstätten	104	83 248	42	1 429	21	1 480
5590	Sonstige Beherbergungsstätten	104	83 248	42	1 429	21	1 480
55901	Privatquartiere	46	5 704	28	883	7	455
55909	Sonstige Beherbergungsstätten a. n. g.	58	77 545	14	545	14	1 025
56	Gastronomie	6 924	1 920 544	1 477	49 654	1 697	124 113
561	Restaurants, Gaststätten, Imbissstuben, Cafés, Eissalons u. Ä.	4 922	1 280 873	991	33 763	1 242	91 273
5610	Restaurants, Gaststätten, Imbissstuben, Cafés, Eissalons u. Ä.	4 922	1 280 873	991	33 763	1 242	91 273
56101	Restaurants mit herkömmlicher Bedienung	2 446	772 420	331	11 267	489	36 655
56102	Restaurants mit Selbstbedienung	87	145 737	16	594	17	1 302
56103	Imbissstuben u. Ä.	1 820	242 246	528	18 016	588	42 486
56104	Cafés	383	80 886	80	2 722	99	7 119
56105	Eissalons	186	39 584	36	1 164	49	3 710
562	Caterer und Erbringung sonstiger Verpflegungsdienstleistungen	866	397 388	211	6 828	172	12 248
5621	Event-Caterer	289	107 405	90	2 883	63	4 460
5629	Erbringung sonstiger Verpflegungsdienstleistungen	577	289 983	121	3 946	109	7 788
563	Ausschank von Getränken	1 136	242 283	275	9 062	283	20 592
5630	Ausschank von Getränken	1 136	242 283	275	9 062	283	20 592
56301	Schankwirtschaften	803	156 972	182	6 057	197	14 271
56302	Diskotheken und Tanzlokale	.	.	32	969	26	1 954
56303	Bars	73	9 805	17	563	26	1 898
56304	Vergnügungslokale	.	.	3	120	6	430
56309	Sonstige getränkegeprägte Gastronomie	131	38 043	41	1 354	28	2 039
J	Information und Kommunikation	3 846	4 052 458	987	32 229	840	61 329
58	Verlagswesen	215	685 239	49	1 493	30	2 140
581	Verlegen von Büchern und Zeitschriften; sonstiges Verlagswesen (ohne Software)	30	2 140
5811	Verlegen von Büchern	45	35 619	15	435	9	699
5812	Verlegen von Adressbüchern und Verzeichnissen	15	52 762	.	.	-	-
5813	Verlegen von Zeitungen	24	344 517	.	.	5	373
5814	Verlegen von Zeitschriften	23	22 272	3	110	3	208
5819	Sonstiges Verlagswesen (ohne Software)	.	.	26	808	13	860
582	Verlegen von Software	-	-
5821	Verlegen von Computerspielen	.	.	-	-	-	-
5829	Verlegen von sonstiger Software	-	-
59	Herstellung, Verleih und Vertrieb von Filmen und Fernsehprogrammen; Kinos; Tonstudios und Verlegen von Musik	273	97 542	82	2 718	53	3 724
591	Herstellung von Filmen und Fernsehprogrammen, deren Verleih und Vertrieb; Kinos	204	70 738	61	2 021	37	2 643
5911	Herstellung von Filmen, Videofilmen und Fernsehprogrammen	144	53 702	46	1 559	25	1 726
5912	Nachbearbeitung und sonstige Filmtechnik	13	2 959	4	122	5	347
5913	Filmverleih und -vertrieb (ohne Videotheken)	17	1 861	8	223	3	216
5914	Kinos	30	12 216	3	117	4	356
592	Tonstudios; Herstellung von Hörfunkbeiträgen; Verlegen von bespielten Tonträgern und Musikalien	69	26 804	21	697	16	1 081
5920	Tonstudios; Herstellung von Hörfunkbeiträgen; Verlegen von bespielten Tonträgern und Musikalien	69	26 804	21	697	16	1 081
59201	Tonstudios und Herstellung von Hörfunkbeiträgen	33	10 705	11	354	9	612
59202	Verlegen von bespielten Tonträgern	12	4 779	.	.	4	274
59203	Verlegen von Musikalien	24	11 319	.	.	3	194
60	Rundfunkveranstalter	25	79 370	3	93	.	.
601	Hörfunkveranstalter	17	74 780

Darunter in Umsatzgrößenklassen von ... bis unter ... €												WZ-Nr.
100 000 bis 250 000		250 000 bis 500 000		500 000 bis 1 Mill.		1 Mill. bis 2 Mill.		2 Mill. bis 5 Mill.		5 Mill. bis 10 Mill.		
Anzahl	1 000 €	Anzahl	1 000 €	Anzahl	1 000 €	Anzahl	1 000 €	Anzahl	1 000 €	Anzahl	1 000 €	
82	13 882	91	33 065	77	54 964	53	71 527	33	100 486	.	.	55101
18	2 763	23	8 120	21	14 706	4	5 401	55102
231	37 813	132	45 676	67	44 947	55103
132	20 578	32	11 442	21	14 094	55104
29	4 623	12	4 303	4	2 965	5	6 497	3	10 867	-	-	552
29	4 623	12	4 303	4	2 965	5	6 497	3	10 867	-	-	5520
.	-	-	55201
.	-	-	55202
23	3 600	7	2 385	-	-	55203
3	406	-	-	55204
7	1 144	8	2 533	-	-	553
16	2 518	11	4 105	-	-	559
16	2 518	11	4 105	-	-	5590
6	867	-	-	55901
10	1 651	4	11 481	-	-	55909
2 071	331 864	938	328 548	469	321 838	170	234 830	77	237 643	16	117 896	56
1 526	243 902	677	238 546	318	214 309	111	149 366	44	134 307	7	51 319	561
1 526	243 902	677	238 546	318	214 309	111	149 366	44	134 307	7	51 319	5610
830	136 160	440	155 037	228	154 458	89	121 436	32	98 468	.	.	56101
23	3 987	11	4 173	3	10 123	.	.	56102
484	73 869	155	53 141	54	36 020	8	10 372	3	8 342	-	-	56103
120	19 052	52	19 174	18	12 099	11	13 587	3	7 134	-	-	56104
69	10 834	19	7 020	3	10 240	-	-	56105
214	34 473	111	38 554	83	59 211	38	56 803	562
67	11 027	24	8 510	22	16 136	10	14 066	10	31 122	3	19 202	5621
147	23 445	87	30 044	61	43 075	28	42 737	5629
331	53 489	150	51 449	68	48 319	21	28 661	563
331	53 489	150	51 449	68	48 319	21	28 661	5630
251	40 512	117	40 209	42	30 004	10	13 641	4	12 277	-	-	56301
23	3 734	.	.	8	6 126	4	5 002	-	-	-	-	56302
20	2 898	6	1 847	4	2 599	-	-	-	-	-	-	56303
5	963	.	.	3	2 054	-	-	56304
32	5 382	11	3 783	11	7 535	56309
914	143 243	378	136 554	277	194 226	185	259 799	161	493 500	56	378 829	J
44	6 913	31	11 208	16	12 367	10	15 541	20	62 023	4	26 156	58
40	6 383	20	62 023	4	26 156	581
11	1 780	3	1 053	3	2 271	-	-	.	.	-	-	5811
.	6	19 410	.	.	5812
.	.	4	1 323	-	-	5813
3	443	7	2 188	4	2 731	.	.	-	-	-	-	5814
22	3 593	14	5 655	7	5 694	3	4 206	10	32 143	.	.	5819
4	530	-	-	-	-	582
.	.	-	-	-	-	-	-	-	-	-	-	5821
.	-	-	-	-	5829
50	8 584	44	16 171	27	19 089	9	12 868	.	.	-	-	59
40	7 093	32	11 759	23	16 409	-	-	591
26	4 617	20	7 262	.	.	3	4 135	.	.	-	-	5911
.	-	-	-	-	5912
.	-	-	-	-	5913
9	1 628	4	5 967	-	-	-	-	5914
10	1 491	12	4 412	4	2 680	-	-	592
10	1 491	12	4 412	4	2 680	-	-	5920
7	953	-	-	59201
.	.	3	1 123	-	-	59202
.	-	-	59203
6	1 051	4	1 515	3	2 506	4	5 633	.	.	-	-	60
.	-	-	601

WZ-Nr.	Wirtschaftliche Gliederung	Steuerpflichtige	Lieferungen und Leistungen ¹⁾	über 17 500 bis 50 000		50 000 bis 100 000	
				Anzahl	1 000 €	Anzahl	1 000 €
		Anzahl	1 000 €	Anzahl	1 000 €	Anzahl	1 000 €
602	Fernsehveranstalter	8	4 591	.	.	-	-
61	Telekommunikation	99	123 489	18	552	.	.
611	Leitungsgebundene Telekommunikation	21	68 794	.	.	3	237
612	Drahtlose Telekommunikation	19	21 958	3	68	.	.
613	Satellitentelekommunikation	-	-
619	Sonstige Telekommunikation	.	.	12	391	15	1 120
6190	Sonstige Telekommunikation	.	.	12	391	15	1 120
61901	Internetserviceprovider	3	230
61909	Sonstige Telekommunikation a. n. g.	44	25 757	.	.	12	890
62	Erbringung von Dienstleistungen der Informationstechnologie	2 916	2 792 082	765	25 056	679	49 858
620	Erbringung von Dienstleistungen der Informationstechnologie	2 916	2 792 082	765	25 056	679	49 858
6201	Programmierungstätigkeiten	1 476	874 849	402	13 110	353	25 621
62011	Entwicklung und Programmierung von Internetpräsentationen	562	190 245	194	6 369	156	10 844
62019	Sonstige Softwareentwicklung	914	684 604	208	6 742	197	14 777
6202	Erbringung von Beratungsleistungen auf dem Gebiet der Informationstechnologie	834	1 263 161	226	7 487	202	14 962
6203	Betrieb von Datenverarbeitungseinrichtungen für Dritte	89	95 120	22	630	22	1 597
6209	Erbringung von sonstigen Dienstleistungen der Informationstechnologie	517	558 953	115	3 829	102	7 679
63	Informationsdienstleistungen	318	274 736	70	2 317	57	4 010
631	Datenverarbeitung, Hosting und damit verbundene Tätigkeiten; Webportale	72	70 795	17	531	9	641
6311	Datenverarbeitung, Hosting und damit verbundene Tätigkeiten	37	51 898	6	167	4	272
6312	Webportale	35	18 896	11	365	5	369
639	Erbringung von sonstigen Informationsdienstleistungen	246	203 941	53	1 786	48	3 369
6391	Korrespondenz- und Nachrichtenbüros	14	2 079	7	213	4	303
6399	Erbringung von sonstigen Informationsdienstleistungen a. n. g.	232	201 862	46	1 573	44	3 066
K	Erbringung von Finanz- und Versicherungsdienstleistungen	.	.	321	9 706	203	14 323
64	Erbringung von Finanzdienstleistungen	.	.	22	657	24	1 724
641	Zentralbanken und Kreditinstitute	30	199 933	-	-	.	.
6419	Kreditinstitute (ohne Spezialkreditinstitute)	30	199 933	-	-	.	.
64192	Kreditinstitute des Sparkassensektors	12	139 417	-	-	-	-
64193	Kreditinstitute des Genossenschaftssektors	.	.	-	-	.	.
64195	Kreditinstitute mit Sonderaufgaben	.	.	-	-	-	-
642	Beteiligungsgesellschaften	18	1 251
643	Treuhand- und sonstige Fonds und ähnliche Finanzinstitutionen	.	.	-	-	-	-
649	Sonstige Finanzierungsinstitutionen	25	52 459
6491	Institutionen für Finanzierungsleasing	.	.	-	-	-	-
6492	Spezialkreditinstitute	.	.	-	-	-	-
64921	Spezialkreditinstitute (ohne Pfandkreditgeschäfte)	.	.	-	-	-	-
6499	Erbringung von sonstigen Finanzdienstleistungen a. n. g.	3	214
64991	Investmentaktiengesellschaften und Fonds von Kapitalanlagegesellschaften (ohne Geldmarktfonds)	7	1 782
64999	Sonstige Finanzierungsinstitutionen a. n. g.	.	.	-	-	.	.
65	Versicherungen, Rückversicherungen und Pensionskassen (ohne Sozialversicherung)	.	.	-	-	-	-
651	Versicherungen	.	.	-	-	-	-
6512	Nichtlebensversicherungen	.	.	-	-	-	-
65121	Krankenversicherungen	.	.	-	-	-	-
66	Mit Finanz- und Versicherungsdienstleistungen verbundene Tätigkeiten	.	.	299	9 049	179	12 599
661	Mit Finanzdienstleistungen verbundene Tätigkeiten	.	.	48	1 498	41	2 800
6611	Effekten- und Warenbörsen	.	.	-	-	-	-
6619	Sonstige mit Finanzdienstleistungen verbundene Tätigkeiten	162	132 387	48	1 498	41	2 800
662	Mit Versicherungsdienstleistungen und Pensionskassen verbundene Tätigkeiten	506	60 854
6621	Risiko- und Schadensbewertung	28	6 342	8	255	7	470
6622	Tätigkeiten von Versicherungsmaklerinnen und -maklern	434	50 243	221	6 672	118	8 442
6629	Sonstige mit Versicherungsdienstleistungen und Pensionskassen verbundene Tätigkeiten	44	4 268
663	Fondsmanagement	4	774
L	Grundstücks- und Wohnungswesen	9 609	6 794 878	3 561	109 618	1 959	139 159
68	Grundstücks- und Wohnungswesen	9 609	6 794 878	3 561	109 618	1 959	139 159

Darunter in Umsatzgrößenklassen von ... bis unter ... €												WZ-Nr.
100 000 bis 250 000		250 000 bis 500 000		500 000 bis 1 Mill.		1 Mill. bis 2 Mill.		2 Mill. bis 5 Mill.		5 Mill. bis 10 Mill.		
Anzahl	1 000 €	Anzahl	1 000 €	Anzahl	1 000 €	Anzahl	1 000 €	Anzahl	1 000 €	Anzahl	1 000 €	
.	602
20	3 090	13	5 113	8	5 323	13	18 693	4	12 157	.	.	61
5	945	4	5 452	611
4	713	4	6 861	612
.	613
11	1 432	9	3 367	3	1 943	5	6 380	619
11	1 432	9	3 367	3	1 943	5	6 380	6190
3	441	61901
8	991	61909
727	112 520	243	86 188	187	130 662	126	176 210	117	357 139	44	294 129	62
727	112 520	243	86 188	187	130 662	126	176 210	117	357 139	44	294 129	620
362	56 285	125	45 362	96	66 560	50	69 052	56	171 098	20	126 152	6201
125	18 687	33	11 896	26	18 418	10	12 223	11	35 049	4	25 495	62011
237	37 598	92	33 466	70	48 142	40	56 829	45	136 050	16	100 656	62019
236	36 205	61	21 785	37	24 170	.	.	27	83 750	6	43 319	6202
10	1 710	11	3 799	10	7 358	.	.	8	25 473	3	19 388	6203
119	18 320	46	15 242	44	32 575	41	58 420	26	76 817	15	105 269	6209
67	11 085	43	16 359	36	24 279	23	30 854	12	35 902	.	.	63
20	3 301	10	3 654	7	4 905	4	5 369	631
12	1 983	4	1 459	6311
8	1 318	6	2 195	6312
47	7 784	33	12 705	29	19 374	19	25 485	.	.	5	35 202	639
.	6391
.	.	33	12 705	.	.	19	25 485	.	.	5	35 202	6399
136	21 574	65	23 013	34	23 547	19	27 128	19	66 335	10	67 955	K
31	5 241	15	5 744	12	8 870	10	14 583	12	42 518	.	.	64
.	5	7 285	7	25 971	6	43 275	641
.	5	7 285	7	25 971	6	43 275	6419
.	64192
.	64193
.	64195
24	4 145	11	4 281	5	3 904	642
.	643
.	649
.	.	.	.	3	2 202	6491
.	6492
.	64921
4	553	6499
.	64991
.	64999
.	65
.	651
.	6512
.	65121
.	.	50	17 269	22	14 677	9	12 546	7	23 817	.	.	66
34	5 640	19	6 513	8	5 423	5	6 034	661
.	6611
34	5 640	19	6 513	8	5 423	5	6 034	4	12 031	.	.	6619
69	10 473	31	10 756	.	.	4	6 512	662
5	679	6621
56	8 596	25	8 703	9	6 125	6622
8	1 198	6629
.	663
1 749	272 712	874	302 431	545	386 730	386	542 309	292	922 025	130	908 913	L
1 749	272 712	874	302 431	545	386 730	386	542 309	292	922 025	130	908 913	68

WZ-Nr.	Wirtschaftliche Gliederung	Steuerpflichtige	Lieferungen und Leistungen ¹⁾	über 17 500 bis 50 000		50 000 bis 100 000	
				Anzahl	1 000 €	Anzahl	1 000 €
		Anzahl	1 000 €	Anzahl	1 000 €	Anzahl	1 000 €
681	Kauf und Verkauf von eigenen Grundstücken, Gebäuden und Wohnungen	570	501 703	115	3 638	88	6 338
682	Vermietung, Verpachtung von eigenen oder geleasteten Grundstücken, Gebäuden und Wohnungen	6 772	5 221 432	2 901	88 100	1 354	95 324
683	Vermittlung und Verwaltung von Grundstücken, Gebäuden und Wohnungen für Dritte	2 267	1 071 743	545	17 880	517	37 498
6831	Vermittlung von Grundstücken, Gebäuden und Wohnungen für Dritte	1 358	442 716	366	11 975	335	24 263
6832	Verwaltung von Grundstücken, Gebäuden und Wohnungen für Dritte	909	629 028	179	5 904	182	13 235
M	Erbringung von freiberuflichen, wissenschaftlichen und technischen Dienstleistungen	18 410	8 119 770	5 368	173 664	4 288	307 951
69	Rechts- und Steuerberatung, Wirtschaftsprüfung	4 204	1 222 635	938	30 664	962	69 779
691	Rechtsberatung	2 299	555 366	505	17 038	603	43 741
6910	Rechtsberatung	2 299	555 366	505	17 038	603	43 741
69102	Rechtsanwaltskanzleien ohne Notariat	1 955	396 869	444	14 947	530	38 391
69103	Notariate	119	111 163	5	196	.	.
69104	Patentanwaltskanzleien	29	9 956	5	165	.	.
69109	Erbringung sonstiger juristischer Dienstleistungen a. n. g.	196	37 378	51	1 730	65	4 726
692	Wirtschaftsprüfung und Steuerberatung; Buchführung	1 905	667 269	433	13 626	359	26 037
6920	Wirtschaftsprüfung und Steuerberatung; Buchführung	1 905	667 269	433	13 626	359	26 037
69201	Praxen von Wirtschaftsprüferinnen und -prüfern, Wirtschaftsprüfungsgesellschaften	77	31 378	14	469	.	.
69202	Praxen von vereidigten Buchprüferinnen und -prüfern, Buchprüfungsgesellschaften	12	1 937	5	169	.	.
69203	Praxen von Steuerbevollmächtigten, Steuerberaterinnen und -beratern, Steuerberatungsgesellschaften	1 377	586 631	194	6 076	217	15 964
69204	Buchführung (ohne Datenverarbeitungsdienste)	439	47 323	220	6 911	132	9 410
70	Verwaltung und Führung von Unternehmen und Betrieben; Unternehmensberatung	2 579	2 966 024	815	26 099	626	44 575
701	Verwaltung und Führung von Unternehmen und Betrieben	620	2 519 689	144	4 549	119	8 676
7010	Verwaltung und Führung von Unternehmen und Betrieben	620	2 519 689	144	4 549	119	8 676
70101	Managementtätigkeiten von Holdinggesellschaften	55	1 257 456	6	204	3	208
70109	Sonstige Verwaltung und Führung von Unternehmen und Betrieben	565	1 262 234	138	4 345	116	8 468
702	Public-Relations- und Unternehmensberatung	1 959	446 335	671	21 550	507	35 898
7021	Public-Relations-Beratung	33	7 209	9	298	9	622
7022	Unternehmensberatung	1 926	439 126	662	21 251	498	35 277
71	Architektur- und Ingenieurbüros; technische, physikalische und chemische Untersuchung	6 721	2 630 519	1 674	55 090	1 509	109 680
711	Architektur- und Ingenieurbüros	6 524	2 425 616	1 646	54 190	1 481	107 595
7111	Architekturbüros	1 186	314 379	328	10 900	288	20 428
71111	Architekturbüros für Hochbau	652	178 424	165	5 380	153	10 740
71112	Büros für Innenarchitektur	142	41 375	47	1 677	35	2 552
71113	Architekturbüros für Orts-, Regional- und Landesplanung	219	61 051	59	2 006	53	3 791
71114	Architekturbüros für Garten- und Landschaftsgestaltung	173	33 528	57	1 838	47	3 346
7112	Ingenieurbüros	5 338	2 111 237	1 318	43 289	1 193	87 166
71121	Ingenieurbüros für bautechnische Gesamtplanung	2 516	968 915	587	19 394	578	42 154
71122	Ingenieurbüros für technische Fachplanung und Ingenieurdesign	1 474	825 464	335	11 019	291	21 047
71123	Vermessungsbüros	199	72 678	22	727	28	2 114
71129	Sonstige Ingenieurbüros	1 149	244 180	374	12 148	296	21 851
712	Technische, physikalische und chemische Untersuchung	197	204 903	28	901	28	2 085
72	Forschung und Entwicklung	379	369 163	98	3 284	77	5 510
721	Forschung und Entwicklung im Bereich Natur-, Ingenieur-, Agrarwissenschaften und Medizin	344	357 818	86	2 866	64	4 592
7211	Forschung und Entwicklung im Bereich Biotechnologie	30	17 789	10	338	-	-
7219	Sonstige Forschung und Entwicklung im Bereich Natur-, Ingenieur-, Agrarwissenschaften und Medizin	314	340 029	76	2 528	64	4 592
722	Forschung und Entwicklung im Bereich Rechts-, Wirtschafts- und Sozialwissenschaften sowie im Bereich Sprach-, Kultur- und Kunstwissenschaften	35	11 345	12	417	13	918
73	Werbung und Marktforschung	1 298	369 076	448	14 316	287	20 506
731	Werbung	1 250	348 599	430	13 800	279	19 893
7311	Werbeagenturen	1 187	321 148	409	13 045	270	19 334

Darunter in Umsatzgrößenklassen von ... bis unter ... €												WZ-Nr.
100 000 bis 250 000		250 000 bis 500 000		500 000 bis 1 Mill.		1 Mill. bis 2 Mill.		2 Mill. bis 5 Mill.		5 Mill. bis 10 Mill.		
Anzahl	1 000 €	Anzahl	1 000 €	Anzahl	1 000 €	Anzahl	1 000 €	Anzahl	1 000 €	Anzahl	1 000 €	
128	20 058	97	34 269	55	40 226	49	68 132	21	65 915	5	36 037	681
1 011	157 654	477	165 766	344	244 444	252	359 871	234	748 083	112	780 976	682
610	95 000	300	102 396	146	102 060	85	114 306	37	108 026	13	91 900	683
361	56 063	148	49 802	80	55 878	42	55 702	18	49 477	4	27 652	6831
249	38 937	152	52 594	66	46 182	43	58 604	19	58 549	9	64 248	6832
4 299	669 909	2 016	716 392	1 325	913 782	618	856 757	312	945 467	105	715 513	M
1 050	166 965	608	220 149	407	282 068	185	245 454	.	.	5	29 196	69
649	102 069	294	105 041	158	111 654	67	88 388	691
649	102 069	294	105 041	158	111 654	67	88 388	6910
583	92 135	248	87 497	103	73 269	.	.	10	26 952	.	.	69102
8	1 430	30	11 746	38	26 792	30	39 349	5	14 780	.	.	69103
6	852	4	1 539	5	3 309	-	-	69104
52	7 653	12	4 260	12	8 285	-	-	69109
401	64 896	314	115 108	249	170 414	118	157 066	27	78 037	.	.	692
401	64 896	314	115 108	249	170 414	118	157 066	27	78 037	.	.	6920
22	3 676	14	4 677	10	7 150	7	9 877	.	.	-	-	69201
.	-	-	-	-	-	-	69202
313	51 519	286	105 468	233	159 479	107	141 650	69203
.	4	5 538	69204
588	91 316	207	72 285	129	89 420	74	105 024	61	192 029	37	263 001	70
112	17 475	56	20 004	49	34 670	31	44 738	42	141 300	28	202 535	701
112	17 475	56	20 004	49	34 670	31	44 738	42	141 300	28	202 535	7010
7	913	4	1 451	6	4 497	5	7 141	7	25 662	6	44 576	70101
105	16 561	52	18 553	43	30 173	26	37 597	35	115 638	22	157 959	70109
476	73 841	151	52 281	80	54 750	43	60 285	19	50 728	9	60 466	702
7	959	5	1 475	-	-	-	-	7021
469	72 882	146	50 806	19	50 728	9	60 466	7022
1 717	266 326	807	284 262	544	374 010	263	371 081	139	425 440	43	295 753	71
1 684	261 208	775	271 726	513	351 633	241	339 137	124	378 017	38	261 806	711
285	44 366	150	52 264	83	56 602	28	38 313	19	52 568	.	.	7111
173	27 215	86	29 562	48	32 886	12	16 626	71111
26	3 932	19	6 771	9	5 364	.	.	-	-	.	.	71112
52	7 852	23	8 294	18	12 935	9	11 321	71113
34	5 366	22	7 638	8	5 417	-	-	71114
1 399	216 842	625	219 462	430	295 031	213	300 824	105	325 448	.	.	7112
680	106 523	289	100 419	210	142 687	100	141 860	.	.	20	131 220	71121
399	61 634	179	63 851	125	86 983	71	98 844	49	152 929	12	86 684	71122
45	7 693	58	21 273	33	22 296	-	-	71123
275	40 992	99	33 919	62	43 065	.	.	11	32 374	.	.	71129
33	5 118	32	12 536	31	22 376	22	31 943	15	47 424	5	33 947	712
71	11 251	33	12 390	39	27 038	23	33 769	27	81 483	6	36 474	72
65	10 349	.	.	39	27 038	23	33 769	721
10	1 371	.	.	4	2 504	7211
55	8 978	28	10 319	35	24 534	.	.	25	76 415	4	22 526	7219
6	902	.	.	-	-	-	-	722
280	44 027	139	48 649	80	54 778	31	45 435	24	76 003	.	.	73
272	42 764	132	46 150	77	52 636	731
252	39 760	128	44 755	.	.	25	35 637	20	59 011	7	46 608	7311

WZ-Nr.	Wirtschaftliche Gliederung	Steuerpflichtige	Lieferungen und Leistungen ¹⁾	über 17 500 bis 50 000		50 000 bis 100 000	
				Anzahl	1 000 €	Anzahl	1 000 €
		Anzahl	1 000 €	Anzahl	1 000 €	Anzahl	1 000 €
7312	Vermarktung und Vermittlung von Werbezeiten und Werbeflächen	63	27 450	21	755	9	560
732	Markt- und Meinungsforschung	48	20 477	18	516	8	613
74	Sonstige freiberufliche, wissenschaftliche und technische Tätigkeiten	2 771	430 722	1 327	41 928	746	51 935
741	Ateliers für Textil-, Schmuck-, Grafik- u. ä. Design	696	107 487	360	10 969	166	11 476
7410	Ateliers für Textil-, Schmuck-, Grafik- u. ä. Design	696	107 487	360	10 969	166	11 476
74101	Industrie-, Produkt- und Mode-Design	125	21 640	70	2 147	28	1 889
74102	Grafik- und Kommunikationsdesign	398	43 151	222	6 764	96	6 588
74103	Interior Design und Raumgestaltung	173	42 695	68	2 059	42	2 999
742	Fotografie und Fotolabors	541	92 022	273	8 881	175	11 891
7420	Fotografie und Fotolabors	541	92 022	273	8 881	175	11 891
74201	Fotografie	530	89 447	270	8 801	171	11 558
74202	Fotolabors	11	2 575	3	80	4	332
743	Übersetzen und Dolmetschen	388	33 532	233	7 192	95	6 526
7430	Übersetzen und Dolmetschen	388	33 532	233	7 192	95	6 526
74301	Übersetzen	64	9 668	41	1 273	11	665
74302	Dolmetschen	324	23 864	192	5 919	84	5 860
749	Sonstige freiberufliche, wissenschaftliche und technische Tätigkeiten a. n. g.	1 146	197 681	461	14 886	310	22 042
75	Veterinärwesen	458	131 632	68	2 283	81	5 967
750	Veterinärwesen	458	131 632	68	2 283	81	5 967
7500	Veterinärwesen	458	131 632	68	2 283	81	5 967
75001	Tierarztpraxen	413	125 211	52	1 741	68	5 116
75009	Sonstiges Veterinärwesen	45	6 420	16	543	13	851
N	Erbringung von sonstigen wirtschaftlichen Dienstleistungen	8 325	4 717 329	2 514	81 363	1 676	119 335
77	Vermietung von beweglichen Sachen	1 034	818 636	217	7 000	196	14 142
771	Vermietung von Kraftwagen	220	132 062	55	1 830	44	3 204
7711	Vermietung von Kraftwagen mit einem Gesamtgewicht von 3,5 t oder weniger	174	83 509	46	1 512	36	2 644
7712	Vermietung von Kraftwagen mit einem Gesamtgewicht von mehr als 3,5 t	46	48 552	9	318	8	560
772	Vermietung von Gebrauchsgütern
7721	Vermietung von Sport- und Freizeitgeräten	25	28 742	6	193	9	655
7722	Videotheken	18	1 752
7729	Vermietung von sonstigen Gebrauchsgütern	.	.	33	1 046	28	1 969
773	Vermietung von Maschinen, Geräten und sonstigen beweglichen Sachen	643	565 718	114	3 642	108	7 854
7731	Vermietung von landwirtschaftlichen Maschinen und Geräten	15	9 776	.	.	3	256
7732	Vermietung von Baumaschinen und -geräten	258	275 057	40	1 178	43	3 116
7733	Vermietung von Büromaschinen, Datenverarbeitungsgeräten und -einrichtungen	12	1 885	4	113	5	357
7734	Vermietung von Wasserfahrzeugen	17	4 661	4	126	3	206
7735	Vermietung von Luftfahrzeugen	12	3 381	.	.	4	282
7739	Vermietung von sonstigen Maschinen, Geräten und beweglichen Sachen a. n. g.	329	270 958	62	2 077	50	3 637
774	Leasing von nichtfinanziellen immateriellen Vermögensgegenständen (ohne Copyrights)
78	Vermittlung und Überlassung von Arbeitskräften	373	610 046	48	1 581	38	2 795
781	Vermittlung von Arbeitskräften	230	207 047	.	.	33	2 467
782	Befristete Überlassung von Arbeitskräften	100	326 510	.	.	5	327
783	Sonstige Überlassung von Arbeitskräften	43	76 490	3	87	-	-
79	Reisebüros, Reiseveranstalter und Erbringung sonstiger Reservierungsdienstleistungen	735	396 709	201	6 575	152	11 058
791	Reisebüros und Reiseveranstalter	704	389 237	182	5 975	149	10 837
7911	Reisebüros	530	205 938	131	4 331	121	8 804
7912	Reiseveranstalter	174	183 299	51	1 644	28	2 032
799	Erbringung sonstiger Reservierungsdienstleistungen	31	7 472	19	600	3	221
80	Wach- und Sicherheitsdienste sowie Detekteien	297	275 194	88	2 949	42	2 836
801	Private Wach- und Sicherheitsdienste	207	257 965	43	1 414	30	2 027
802	Sicherheitsdienste mithilfe von Überwachungs- und Alarmsystemen	20	9 217
803	Detekteien	70	8 012
81	Gebäudebetreuung; Garten- und Landschaftsbau	4 165	1 360 552	1 404	45 740	891	62 923

Darunter in Umsatzgrößenklassen von ... bis unter ... €												WZ-Nr.
100 000 bis 250 000		250 000 bis 500 000		500 000 bis 1 Mill.		1 Mill. bis 2 Mill.		2 Mill. bis 5 Mill.		5 Mill. bis 10 Mill.		
Anzahl	1 000 €	Anzahl	1 000 €	Anzahl	1 000 €	Anzahl	1 000 €	Anzahl	1 000 €	Anzahl	1 000 €	
20	3 004	4	1 394	7312
8	1 264	7	2 500	3	2 142	732
453	67 393	121	43 318	71	48 510	33	44 501	12	29 397	5	31 337	74
108	16 174	27	10 240	17	11 166	.	.	4	10 414	.	.	741
108	16 174	27	10 240	17	11 166	.	.	4	10 414	.	.	7410
19	2 970	3	3 907	74101
53	7 650	74102
36	5 554	10	3 874	8	5 439	5	6 560	74103
63	9 017	20	6 642	.	.	4	6 219	742
63	9 017	20	6 642	.	.	4	6 219	7420
.	74201
.	74202
41	5 531	7	2 638	743
41	5 531	7	2 638	7430
5	711	.	.	3	2 121	74301
36	4 820	74302
241	36 671	67	23 798	43	29 066	18	23 927	749
140	22 630	101	35 339	55	37 958	9	11 494	75
140	22 630	101	35 339	55	37 958	9	11 494	750
140	22 630	101	35 339	55	37 958	9	11 494	7500
132	21 512	9	11 494	75001
8	1 118	75009
1 873	301 442	851	297 218	607	429 476	386	540 628	263	799 724	93	639 618	N
204	32 710	126	45 297	118	83 018	76	108 130	62	186 676	25	172 647	77
46	6 902	22	7 939	25	16 923	11	16 707	12	39 092	.	.	771
36	5 465	18	6 500	.	.	5	7 209	7	23 092	.	.	7711
10	1 437	4	1 438	.	.	6	9 498	5	16 000	.	.	7712
31	4 779	19	7 307	15	10 761	4	4 639	5	15 428	.	.	772
.	7721
.	7722
24	3 707	16	6 185	12	8 953	4	4 639	5	15 428	.	.	7729
127	21 029	85	30 051	78	55 334	61	86 784	45	132 156	21	148 992	773
3	534	4	5 692	7731
47	7 792	27	9 252	34	24 067	35	49 585	.	.	9	65 852	7732
.	7733
5	696	7734
.	7735
69	11 560	52	18 558	40	28 878	.	.	23	62 595	12	83 139	7739
.	774
68	11 151	47	17 073	41	31 094	53	74 471	48	150 732	21	137 609	78
51	8 345	29	10 117	19	13 605	26	37 249	16	52 319	.	.	781
8	1 305	12	4 871	14	11 382	24	33 885	23	71 044	6	41 689	782
9	1 500	6	2 085	8	6 107	3	3 338	9	27 369	.	.	783
198	30 199	89	29 023	49	34 764	23	31 097	14	42 050	5	33 134	79
194	29 596	5	33 134	791
156	23 477	72	23 286	.	.	12	15 623	5	15 825	.	.	7911
38	6 119	.	.	15	10 768	5	33 134	7912
4	603	799
52	8 523	32	10 838	28	19 717	25	35 622	16	52 579	9	71 222	80
37	5 808	24	8 227	21	14 073	22	31 707	16	52 579	9	71 222	801
4	793	3	963	4	3 308	3	3 915	802
11	1 921	5	1 649	3	2 336	803
1 029	167 037	391	134 889	232	161 746	116	163 561	71	214 466	17	111 762	81

WZ-Nr.	Wirtschaftliche Gliederung	Steuerpflichtige	Lieferungen und Leistungen ¹⁾	über 17 500 bis 50 000		50 000 bis 100 000	
				Anzahl	1 000 €	Anzahl	1 000 €
		Anzahl	1 000 €	Anzahl	1 000 €	Anzahl	1 000 €
811	Hausmeisterdienste	2 254	356 267	995	32 570	586	41 177
812	Reinigung von Gebäuden, Straßen und Verkehrsmitteln	979	615 002	198	6 226	124	8 785
8121	Allgemeine Gebäudereinigung	480	438 889	131	4 063	77	5 452
8122	Spezielle Reinigung von Gebäuden und Reinigung von Maschinen	354	126 425	23	795	19	1 382
81221	Schornsteinreinigung	300	51 878	12	413	11	888
81229	Sonstige spezielle Reinigung von Gebäuden und Maschinen	54	74 547	11	381	8	494
8129	Reinigung a. n. g.	145	49 688	44	1 368	28	1 951
81291	Reinigung von Verkehrsmitteln	17	2 567	6	204	4	317
81292	Desinfektion und Schädlingsbekämpfung	42	13 995	5	156	8	576
81299	Sonstige Reinigung a. n. g.	86	33 126	33	1 008	16	1 058
813	Garten- und Landschaftsbau sowie Erbringung von sonstigen gärtnerischen Dienstleistungen	932	389 283	211	6 943	181	12 961
8130	Garten- und Landschaftsbau sowie Erbringung von sonstigen gärtnerischen Dienstleistungen	932	389 283	211	6 943	181	12 961
81301	Garten- und Landschaftsbau	793	362 140	164	5 381	152	10 957
81309	Erbringung von sonstigen gärtnerischen Dienstleistungen	139	27 142	47	1 562	29	2 004
82	Erbringung von wirtschaftlichen Dienstleistungen für Unternehmen und Privatpersonen a. n. g.	1 721	1 256 192	556	17 518	357	25 581
821	Sekretariats- und Schreibdienste, Copy-Shops	381	41 723	222	6 703	.	.
8211	Allgemeine Sekretariats- und Schreibdienste	286	30 245	176	5 401	.	.
8219	Copy-Shops; Dokumentenvorbereitung und Erbringung sonstiger spezieller Sekretariatsdienste	95	11 478	46	1 302	23	1 640
822	Call Center	31	64 993	10	376	.	.
823	Messe-, Ausstellungs- und Kongressveranstalter	290	202 158	100	3 356	74	5 202
829	Erbringung sonstiger wirtschaftlicher Dienstleistungen für Unternehmen und Privatpersonen	1 019	947 318	224	7 083	194	14 280
8291	Inkassobüros und Auskunfteien	26	54 227
82911	Inkassobüros	.	.	7	177	.	.
82912	Auskunfteien
8292	Abfüllen und Verpacken	19	36 447
8299	Erbringung sonstiger wirtschaftlicher Dienstleistungen für Unternehmen und Privatpersonen a. n. g.	974	856 644	214	6 820	190	13 920
82991	Versteigerungsgewerbe	23	9 347	3	86	3	226
82999	Erbringung von anderen wirtschaftlichen Dienstleistungen für Unternehmen und Privatpersonen a. n. g.	951	847 297	211	6 734	187	13 695
P	Erziehung und Unterricht	1 819	649 159	685	22 104	485	34 651
85	Erziehung und Unterricht	1 819	649 159	685	22 104	485	34 651
852	Grundschulen	.	.	-	-	-	-
853	Weiterführende Schulen	98	95 441	36	1 159	27	1 845
8531	Allgemein bildende weiterführende Schulen	-	-
8532	Berufsbildende weiterführende Schulen	27	1 845
854	Tertiärer und post-sekundärer, nicht tertiärer Unterricht	89	77 716	42	1 343	20	1 433
8541	Post-sekundärer, nicht tertiärer Unterricht	74	6 470	42	1 343	.	.
8542	Tertiärer Unterricht	15	71 247	-	-	.	.
85421	Universitäten	.	.	-	-	.	.
85422	Allgemeine Fachhochschulen	8	20 954	-	-	-	-
85424	Berufsakademien, Fachakademien, Schulen des Gesundheitswesens	.	.	-	-	-	-
855	Sonstiger Unterricht	1 618	472 877	603	19 453	434	31 085
8551	Sport- und Freizeitunterricht	331	32 300	169	5 364	83	5 938
8552	Kulturunterricht	93	12 537	40	1 166	23	1 685
8553	Fahr- und Flugschulen	563	82 228	112	3 915	204	14 558
8559	Sonstiger Unterricht a. n. g.	631	345 813	282	9 007	124	8 904
85591	Allgemeine und politische Erwachsenenbildung	16	10 237	7	203	.	.
85592	Berufliche Erwachsenenbildung	393	303 525	142	4 584	80	5 801
85599	Unterricht a. n. g.	222	32 052	133	4 221	.	.
856	Erbringung von Dienstleistungen für den Unterricht	.	.	4	149	4	288
Q	Gesundheits- und Sozialwesen	2 334	3 786 436	713	22 418	385	27 096
86	Gesundheitswesen	1 930	2 464 365	614	19 525	308	21 740
861	Krankenhäuser	54	1 706 197	3	114	.	.
8610	Krankenhäuser	54	1 706 197	3	114	.	.
86101	Krankenhäuser (ohne Hochschulkliniken, Vorsorge- und Rehabilitationskliniken)	-	-

Darunter in Umsatzgrößenklassen von ... bis unter ... €												WZ-Nr.
100 000 bis 250 000		250 000 bis 500 000		500 000 bis 1 Mill.		1 Mill. bis 2 Mill.		2 Mill. bis 5 Mill.		5 Mill. bis 10 Mill.		
Anzahl	1 000 €	Anzahl	1 000 €	Anzahl	1 000 €	Anzahl	1 000 €	Anzahl	1 000 €	Anzahl	1 000 €	
407	63 293	147	51 551	70	48 732	34	47 889	11	33 252	.	.	811
394	67 240	103	34 511	69	46 588	42	58 041	33	100 885	5	34 884	812
87	13 675	61	21 152	48	32 138	35	48 806	29	90 983	.	.	8121
270	47 048	24	7 137	8	5 565	8122
258	44 836	81221
12	2 212	81229
37	6 518	18	6 223	13	8 885	8129
4	558	81291
14	2 550	.	.	4	3 037	81292
19	3 409	8	2 562	81299
228	36 504	141	48 826	93	66 425	40	57 632	27	80 329	.	.	813
228	36 504	141	48 826	93	66 425	40	57 632	27	80 329	.	.	8130
189	30 707	128	44 512	87	62 189	81301
39	5 797	13	4 314	6	4 236	81309
322	51 822	166	60 099	139	99 138	93	127 746	52	153 222	16	113 245	82
48	7 081	.	.	8	6 026	821
32	4 965	7	2 165	5	3 583	8211
16	2 116	.	.	3	2 443	8219
3	547	.	.	3	2 111	822
46	7 736	29	10 829	19	13 313	12	15 729	4	10 343	.	.	823
225	36 458	123	44 524	109	77 689	74	102 730	45	133 131	10	75 683	829
3	350	.	.	5	3 362	.	.	3	9 777	.	.	8291
3	350	82911
-	-	-	-	82912
4	635	.	.	3	2 235	4	5 762	8292
218	35 472	119	42 955	101	72 092	70	96 968	8299
5	757	5	1 876	4	2 936	3	3 468	-	-	-	-	82991
213	34 715	114	41 079	97	69 156	67	93 500	82999
387	58 493	.	.	44	31 882	45	60 298	20	61 231	14	99 234	P
387	58 493	.	.	44	31 882	45	60 298	20	61 231	14	99 234	85
.	.	6	2 019	852
.	853
.	4	5 594	8531
.	5	6 518	8532
8	1 074	6	2 201	854
8	1 074	8541
-	-	8542
-	-	85421
-	-	3	4 346	85422
-	-	85424
360	54 388	115	40 298	39	28 381	34	45 141	.	.	9	58 963	855
57	8 167	15	4 946	8551
17	2 340	9	3 173	8552
182	28 051	49	16 744	10	6 709	8553
104	15 830	42	15 435	23	17 419	26	35 040	16	51 412	.	.	8559
3	422	3	1 225	85591
72	11 215	31	11 018	.	.	20	26 472	13	43 053	7	45 628	85592
29	4 193	8	3 191	.	.	6	8 568	3	8 358	-	-	85599
.	856
388	62 414	350	123 544	251	174 779	108	147 476	64	191 798	24	172 103	Q
321	52 007	322	114 366	214	147 345	78	104 598	41	115 832	13	93 470	86
5	962	9	3 042	3	2 216	10	13 890	3	9 482	.	.	861
5	962	9	3 042	3	2 216	10	13 890	3	9 482	.	.	8610
.	6	8 366	86101

WZ-Nr.	Wirtschaftliche Gliederung	Steuerpflichtige	Lieferungen und Leistungen ¹⁾	über 17 500 bis 50 000		50 000 bis 100 000	
				Anzahl	1 000 €	Anzahl	1 000 €
		Anzahl	1 000 €	Anzahl	1 000 €	Anzahl	1 000 €
86102	Hochschulkliniken	.	.	-	-	-	-
86103	Vorsorge- und Rehabilitationskliniken
862	Arzt- und Zahnarztpraxen	708	441 027	147	4 575	60	4 120
8621	Arztpraxen für Allgemeinmedizin	162	62 600	54	1 663	16	1 173
8622	Facharztpraxen	279	224 850	62	1 982	25	1 693
8623	Zahnarztpraxen	267	153 577	31	929	19	1 254
869	Gesundheitswesen a. n. g.	1 168	317 141	464	14 837	.	.
8690	Gesundheitswesen a. n. g.	1 168	317 141	464	14 837	.	.
86901	Praxen von psychologischen Psychotherapeutinnen und -therapeuten	139	21 106	54	1 764	34	2 346
86902	Massagepraxen, Krankengymnastikpraxen, Praxen von medizinischen Bademeisterinnen und Bademeistern, Hebammen und Entbindungspflegern sowie von verwandten Berufen	342	65 264	125	3 897	44	3 146
86903	Heilpraktikerpraxen	50	4 607	24	780	.	.
86909	Sonstige selbstständige Tätigkeiten im Gesundheitswesen	637	226 164	261	8 395	153	10 894
87	Heime (ohne Erholungs- und Ferienheime)	71	536 912	8	265	10	719
871	Pflegeheime	49	500 621	.	.	7	521
873	Altenheime; Alten- und Behindertenwohnheime	15	24 891	.	.	3	198
879	Sonstige Heime (ohne Erholungs- und Ferienheime)	7	11 400	-	-	-	-
88	Sozialwesen (ohne Heime)	333	785 159	91	2 627	67	4 637
881	Soziale Betreuung älterer Menschen und Behinderter	132	72 100	44	1 235	31	2 177
8810	Soziale Betreuung älterer Menschen und Behinderter	132	72 100	44	1 235	31	2 177
88101	Ambulante soziale Dienste	94	34 954	31	852	24	1 682
88102	Sonstige soziale Betreuung älterer Menschen und Behinderter	38	37 146	13	383	7	495
889	Sonstiges Sozialwesen (ohne Heime)	201	713 060	47	1 392	36	2 460
8891	Tagesbetreuung von Kindern	12	1 862	6	177	.	.
8899	Sonstiges Sozialwesen a. n. g.	189	711 198	41	1 215	.	.
R	Kunst, Unterhaltung und Erholung	4 254	1 401 974	1 893	59 859	981	68 628
90	Kreative, künstlerische und unterhaltende Tätigkeiten	2 260	283 205	1 267	39 813	577	39 710
900	Kreative, künstlerische und unterhaltende Tätigkeiten	2 260	283 205	1 267	39 813	577	39 710
9001	Darstellende Kunst	514	58 612	284	8 971	124	8 833
90011	Theaterensembles	7	3 959
90012	Ballettgruppen, Orchester, Kapellen und Chöre	34	7 837
90013	Selbstständige Artistinnen und Artisten, Zirkusgruppen	37	7 625	23	726	6	469
90014	Selbstständige Bühnen-, Film-, Hörfunk- und Fernsehkünstlerinnen und -künstler sowie sonstige darstellende Kunst	436	39 190	240	7 649	106	7 447
9002	Erbringung von Dienstleistungen für die darstellende Kunst	97	34 413	41	1 267	12	850
9003	Künstlerisches und schriftstellerisches Schaffen	1 575	106 480	925	29 052	429	29 160
90031	Selbstständige Komponistinnen, Komponisten, Musikbearbeiterinnen und Musikbearbeiter	112	9 092	67	1 979	20	1 368
90032	Selbstständige Schriftstellerinnen und Schriftsteller	173	10 733	112	3 473	42	2 991
90033	Selbstständige bildende Künstlerinnen und Künstler	469	30 894	298	9 296	112	7 625
90034	Selbstständige Restauratorinnen und Restauratoren	178	17 496	75	2 524	59	4 092
90035	Selbstständige Journalistinnen und Journalisten, Pressefotografinnen und Pressefotografen	643	38 265	373	11 781	196	13 084
9004	Betrieb von Kultur- und Unterhaltungseinrichtungen	74	83 701	17	522	12	867
90041	Theater- und Konzertveranstalter	55	43 790	14	454	.	.
90042	Opern- und Schauspielhäuser, Konzerthallen und ähnliche Einrichtungen	8	33 377	.	.	-	-
90043	Varietés und Kleinkunstbühnen	11	6 534
91	Bibliotheken, Archive, Museen, botanische und zoologische Gärten	43	61 441	3	136	5	328
910	Bibliotheken, Archive, Museen, botanische und zoologische Gärten	43	61 441	3	136	5	328
9101	Bibliotheken und Archive	-	-
9102	Museen
9103	Betrieb von historischen Stätten und Gebäuden und ähnlichen Attraktionen	7	2 741	-	-	.	.
9104	Botanische und zoologische Gärten sowie Naturparks	10	16 310	.	.	-	-
92	Spiel-, Wett- und Lotteriewesen	177	423 827	20	689	14	1 097
920	Spiel-, Wett- und Lotteriewesen	177	423 827	20	689	14	1 097
9200	Spiel-, Wett- und Lotteriewesen	177	423 827	20	689	14	1 097
92001	Spielhallen und Betrieb von Spielautomaten	.	.	16	552	.	.

Darunter in Umsatzgrößenklassen von ... bis unter ... €												WZ-Nr.
100 000 bis 250 000		250 000 bis 500 000		500 000 bis 1 Mill.		1 Mill. bis 2 Mill.		2 Mill. bis 5 Mill.		5 Mill. bis 10 Mill.		
Anzahl	1 000 €	Anzahl	1 000 €	Anzahl	1 000 €	Anzahl	1 000 €	Anzahl	1 000 €	Anzahl	1 000 €	
-	-	-	-	-	-	-	-	-	-	-	-	86102
.	4	5 524	86103
89	15 436	177	65 261	151	105 337	50	64 966	26	72 361	5	34 019	862
24	3 974	39	14 373	14	9 882	9	12 061	8621
38	6 655	77	28 478	44	30 644	15	20 462	8622
27	4 807	61	22 410	93	64 811	26	32 443	10	26 923	-	-	8623
227	35 609	136	46 063	60	39 793	18	25 741	12	33 990	.	.	869
227	35 609	136	46 063	60	39 793	18	25 741	12	33 990	.	.	8690
28	4 645	16	4 929	3	1 630	4	5 792	-	-	-	-	86901
71	11 869	72	24 764	27	16 821	3	4 767	-	-	-	-	86902
7	1 048	3	972	.	.	-	-	-	-	-	-	86903
121	18 047	45	15 397	.	.	11	15 183	12	33 990	.	.	86909
7	978	4	1 170	8	5 598	10	15 559	10	33 955	4	25 366	87
.	.	.	.	5	3 737	5	8 890	6	21 684	4	25 366	871
.	873
.	879
60	9 429	24	8 008	29	21 836	20	27 320	13	42 011	7	53 267	88
28	4 365	8	2 668	11	8 156	4	5 663	881
28	4 365	8	2 668	11	8 156	4	5 663	8810
18	2 842	5	1 499	88101
10	1 523	3	1 170	88102
32	5 064	16	5 340	18	13 680	16	21 656	889
.	.	-	-	-	-	.	.	-	-	-	-	8891
.	.	16	5 340	18	13 680	8899
708	109 002	342	117 702	176	120 694	76	106 802	53	163 128	16	115 629	R
282	41 925	74	23 715	28	19 472	12	16 271	15	46 995	.	.	90
282	41 925	74	23 715	28	19 472	12	16 271	15	46 995	.	.	900
72	10 357	17	5 282	8	5 515	4	5 427	5	14 227	-	-	9001
-	-	-	-	-	-	-	-	-	-	-	-	90011
.	90012
.	.	-	-	-	-	-	-	90013
65	9 424	-	-	90014
20	3 433	15	5 077	4	2 830	9002
173	25 139	32	10 163	12	8 210	4	4 755	-	-	-	-	9003
18	2 560	-	-	-	-	90031
14	2 369	-	-	-	-	90032
46	6 824	9	2 860	-	-	-	-	90033
31	4 633	8	2 358	5	3 889	-	-	-	-	-	-	90034
64	8 753	6	2 124	4	2 523	-	-	-	-	-	-	90035
17	2 997	10	3 194	4	2 917	9004
14	2 561	4	1 214	4	2 917	.	.	5	16 000	.	.	90041
-	-	3	1 092	-	-	-	-	90042
3	435	3	888	-	-	-	-	.	.	-	-	90043
11	1 820	11	3 839	4	3 106	4	6 317	91
11	1 820	11	3 839	4	3 106	4	6 317	910
-	-	-	-	-	-	-	-	9101
8	1 307	-	-	.	.	9102
.	-	-	-	-	9103
.	.	5	2 099	-	-	9104
48	7 635	45	15 852	27	17 736	14	19 923	92
48	7 635	45	15 852	27	17 736	14	19 923	920
48	7 635	45	15 852	27	17 736	14	19 923	9200
42	6 825	92001

WZ-Nr.	Wirtschaftliche Gliederung	Steuerpflichtige	Lieferungen und Leistungen ¹⁾		über 17 500 bis 50 000		50 000 bis 100 000	
			1 000 €		Anzahl	1 000 €	Anzahl	1 000 €
		Anzahl	1 000 €	Anzahl	1 000 €	Anzahl	1 000 €	Anzahl
92002	Spielbanken und Spielklubs	.	.	-	-	-	-	-
92003	Wett-, Toto- und Lotteriewesen	.	.	4	136	.	.	.
93	Erbringung von Dienstleistungen des Sports, der Unterhaltung und der Erholung	1 774	633 500	603	19 221	385	27 493	
931	Erbringung von Dienstleistungen des Sports	825	386 531	272	8 704	162	11 734	
9311	Betrieb von Sportanlagen	147	81 079	19	631	24	1 756	
9312	Sportvereine	295	186 660	160	5 158	62	4 306	
9313	Fitnesszentren	243	79 929	39	1 246	42	3 227	
9319	Erbringung von sonstigen Dienstleistungen des Sports	140	38 863	54	1 668	34	2 445	
932	Erbringung von sonstigen Dienstleistungen der Unterhaltung und der Erholung	949	246 969	331	10 518	223	15 758	
9321	Vergnügungs- und Themenparks	105	34 695	14	454	26	1 860	
9329	Erbringung von Dienstleistungen der Unterhaltung und der Erholung a. n. g.	844	212 274	317	10 064	197	13 898	
S	Erbringung von sonstigen Dienstleistungen	16 100	2 945 893	6 869	223 029	4 346	306 291	
94	Interessenvertretungen sowie kirchliche und sonstige religiöse Vereinigungen (ohne Sozialwesen und Sport)	652	250 264	242	7 509	138	9 639	
941	Wirtschafts- und Arbeitgeberverbände, Berufsorganisationen	43	74 029	10	292	8	623	
9411	Wirtschafts- und Arbeitgeberverbände	24	71 089	4	114	3	226	
9412	Berufsorganisationen	19	2 940	6	178	5	397	
949	Kirchliche Vereinigungen; politische Parteien sowie sonstige Interessenvertretungen und Vereinigungen a. n. g.	609	176 235	232	7 217	130	9 016	
9491	Kirchliche und sonstige religiöse Vereinigungen	42	26 518	8	307	12	812	
9492	Politische Parteien und Vereinigungen	.	.	-	-	-	-	
9499	Sonstige Interessenvertretungen und Vereinigungen a. n. g.	.	.	224	6 910	118	8 204	
94991	Organisationen der Bildung, Wissenschaft und Forschung	.	.	18	538	15	1 061	
94992	Organisationen der Kultur	83	17 602	32	1 046	22	1 600	
94993	Verbraucherorganisationen	27	7 572	11	332	5	378	
94994	Jugendorganisationen	20	3 922	7	190	5	288	
94999	Interessenvertretungen und Vereinigungen a. n. g.	364	100 117	156	4 803	71	4 877	
95	Reparatur von Datenverarbeitungsgeräten und Gebrauchsgütern	538	124 031	185	6 197	123	8 629	
951	Reparatur von Datenverarbeitungs- und Telekommunikationsgeräten	69	46 872	21	719	16	1 153	
9511	Reparatur von Datenverarbeitungsgeräten und peripheren Geräten	58	40 175	18	623	.	.	
9512	Reparatur von Telekommunikationsgeräten	11	6 697	3	96	.	.	
952	Reparatur von Gebrauchsgütern	469	77 159	164	5 479	107	7 476	
9521	Reparatur von Geräten der Unterhaltungselektronik	20	6 326	3	121	5	380	
9522	Reparatur von elektrischen Haushaltsgeräten und Gartengeräten	78	15 364	21	727	13	935	
9523	Reparatur von Schuhen und Lederwaren	67	5 832	31	972	21	1 411	
9524	Reparatur von Möbeln und Einrichtungsgegenständen	44	5 250	15	504	15	1 038	
9525	Reparatur von Uhren und Schmuck	78	8 938	27	925	24	1 684	
9529	Reparatur von sonstigen Gebrauchsgütern	182	35 450	67	2 230	29	2 029	
96	Erbringung von sonstigen überwiegend persönlichen Dienstleistungen	14 910	2 571 599	6 442	209 323	4 085	288 023	
960	Erbringung von sonstigen überwiegend persönlichen Dienstleistungen	14 910	2 571 599	6 442	209 323	4 085	288 023	
9601	Wäscherei und chemische Reinigung	201	89 937	47	1 487	53	3 699	
9602	Frisör- und Kosmetiksalons	4 266	452 472	1 812	58 186	1 191	85 229	
96021	Frisörsalons	2 744	355 112	860	28 457	834	60 586	
96022	Kosmetiksalons	1 522	97 360	952	29 730	357	24 644	
9603	Bestattungswesen	232	90 923	28	976	27	2 027	
96031	Bestattungsinstitute	211	87 203	21	734	.	.	
96032	Friedhöfe und Krematorien	21	3 720	7	242	.	.	
9604	Saunas, Solarien, Bäder u. Ä.	107	32 908	35	1 146	20	1 481	
9609	Erbringung von sonstigen Dienstleistungen a. n. g.	10 104	1 905 359	4 520	147 527	2 794	195 586	

1) Ohne Umsatzsteuer.

Darunter in Umsatzgrößenklassen von ... bis unter ... €												WZ-Nr.
100 000 bis 250 000		250 000 bis 500 000		500 000 bis 1 Mill.		1 Mill. bis 2 Mill.		2 Mill. bis 5 Mill.		5 Mill. bis 10 Mill.		
Anzahl	1 000 €	Anzahl	1 000 €	Anzahl	1 000 €	Anzahl	1 000 €	Anzahl	1 000 €	Anzahl	1 000 €	
-	-	.	.	-	-	-	-	-	-	-	-	92002
6	810	-	-	-	-	92003
367	57 621	212	74 296	117	80 380	46	64 291	32	98 976	8	53 486	93
162	25 555	106	36 667	76	52 272	24	32 823	16	48 384	.	.	931
35	5 612	34	11 631	16	11 382	.	.	7	23 143	.	.	9311
43	6 544	16	5 654	4	2 506	3	4 682	3	7 944	.	.	9312
62	9 928	44	15 371	46	31 866	-	-	9313
22	3 470	12	4 011	10	6 518	3	4 324	9319
205	32 066	106	37 629	41	28 108	22	31 468	16	50 592	.	.	932
51	8 718	9	3 343	-	-	9321
154	23 348	97	34 286	9329
3 291	510 700	1 072	363 602	351	231 270	110	152 597	40	121 015	10	78 527	S
144	22 122	64	22 543	28	19 139	17	23 771	11	34 814	4	31 166	94
10	1 689	6	2 327	5	3 516	-	-	.	.	-	-	941
.	-	-	.	.	-	-	9411
.	-	-	-	-	-	-	9412
134	20 433	58	20 216	23	15 623	17	23 771	.	.	4	31 166	949
11	1 537	6	8 743	-	-	.	.	9491
-	-	.	.	-	-	-	-	-	-	-	-	9492
123	18 895	11	15 028	9499
17	2 697	14	4 679	3	1 762	-	-	94991
15	2 224	8	2 934	3	2 157	-	-	94992
8	1 482	.	.	-	-	-	-	94993
4	493	-	-	-	-	-	-	94994
79	11 999	32	11 160	12	7 598	5	7 318	5	13 006	.	.	94999
133	21 703	61	19 605	21	13 967	10	12 997	95
15	2 503	10	3 238	3	1 796	951
12	1 987	10	3 238	-	-	.	.	9511
3	517	-	-	.	.	-	-	.	.	-	-	9512
118	19 200	51	16 368	18	12 171	-	-	952
7	1 171	-	-	.	.	-	-	9521
26	4 481	11	3 352	4	2 161	3	3 707	-	-	-	-	9522
11	1 699	-	-	-	-	-	-	9523
10	1 606	.	.	-	-	.	.	-	-	-	-	9524
18	3 065	-	-	-	-	-	-	9525
46	7 177	24	7 900	10	7 639	-	-	9529
3 014	466 875	947	321 454	302	198 163	83	115 829	96
3 014	466 875	947	321 454	302	198 163	83	115 829	960
51	7 819	26	9 484	14	10 473	3	4 631	9601
994	150 632	171	55 326	62	42 041	27	39 007	9	22 049	-	-	9602
811	122 307	149	48 527	9	22 049	-	-	96021
183	28 326	22	6 799	-	-	-	-	96022
52	9 312	67	23 327	38	26 564	17	21 116	3	7 601	-	-	9603
.	.	.	.	35	24 122	17	21 116	3	7 601	-	-	96031
.	.	.	.	3	2 442	-	-	-	-	-	-	96032
26	4 206	11	3 853	8	5 623	4	4 814	3	11 785	-	-	9604
1 891	294 906	672	229 464	180	113 462	32	46 261	7	22 648	4	32 183	9609

8. Umsatzsteuerpflichtige und deren Lieferungen und Leistungen 2018 nach Rechtsformen und nach wirtschaftlicher Gliederung

WZ-Nr.	Wirtschaftliche Gliederung	Steuerpflichtige	Lieferungen und Leistungen ¹⁾	Davon	
				Einzelunternehmen	
				Anzahl	1 000 €
A - S	Wirtschaftszweige insgesamt	146 779	150 536 565	105 929	28 258 750
A	Land- und Forstwirtschaft, Fischerei	3 278	2 548 482	2 217	494 534
01	Landwirtschaft, Jagd und damit verbundene Tätigkeiten	2 939	2 332 200	1 961	408 129
011	Anbau einjähriger Pflanzen
012	Anbau mehrjähriger Pflanzen	76	117 523	.	.
013	Betrieb von Baumschulen sowie Anbau von Pflanzen zu Vermehrungszwecken	109	41 211	.	.
014	Tierhaltung	356	396 271	235	35 175
015	Gemischte Landwirtschaft	1 564	1 311 329	1 039	193 188
016	Erbringung von landwirtschaftlichen Dienstleistungen	320	245 006	170	37 277
017 □	Jagd, Fallenstellerei und damit verbundene Tätigkeiten
02	Forstwirtschaft und Holzeinschlag
021	Forstwirtschaft	90	18 905	61	14 449
022	Holzeinschlag	63	121 064	.	.
023	Sammeln von wild wachsenden Produkten (ohne Holz)	-	-	-	-
024	Erbringung von Dienstleistungen für Forstwirtschaft und Holzeinschlag	.	.	123	45 214
03	Fischerei und Aquakultur
031	Fischerei	14	4 959	.	.
032	Aquakultur
B	Bergbau und Gewinnung von Steinen und Erden
05	Kohlenbergbau	-	-	-	-
051	Steinkohlenbergbau	-	-	-	-
052	Braunkohlenbergbau	-	-	-	-
06	Gewinnung von Erdöl und Erdgas	-	-	-	-
061	Gewinnung von Erdöl	-	-	-	-
062	Gewinnung von Erdgas	-	-	-	-
07	Erzbergbau	-	-	-	-
071	Eisenerzbergbau	-	-	-	-
072	NE-Metallerzbergbau	-	-	-	-
08	Gewinnung von Steinen und Erden, sonstiger Bergbau	66	158 446	.	.
081	Gewinnung von Natursteinen, Kies, Sand, Ton und Kaolin	62	147 840	.	.
089	Sonstiger Bergbau; Gewinnung von Steinen und Erden a. n. g.	4	10 606	-	-
09	Erbringung von Dienstleistungen für den Bergbau und die Gewinnung von Steinen und Erden	.	.	-	-
091	Erbringung von Dienstleistungen für die Gewinnung von Erdöl und Erdgas	-	-	-	-
099	Erbringung von Dienstleistungen für den sonstigen Bergbau und die Gewinnung von Steinen und Erden	.	.	-	-
C	Verarbeitendes Gewerbe	11 832	34 382 553	6 782	2 399 948
10	Herstellung von Nahrungs- und Futtermitteln	1 804	3 206 812	1 438	671 183
101	Schlachten und Fleischverarbeitung	465	1 123 061	.	.
102	Fischverarbeitung	12	27 037	4	3 168
103	Obst- und Gemüseverarbeitung	49	164 014	.	.
104	Herstellung von pflanzlichen und tierischen Ölen und Fetten	6	20 751	.	.
105	Milchverarbeitung	54	467 326	.	.
106	Mahl- und Schälmaschinen, Herstellung von Stärke und Stärkeerzeugnissen	30	77 549	21	7 459
107	Herstellung von Back- und Teigwaren	1 063	773 171	927	442 471
108	Herstellung von sonstigen Nahrungsmitteln	87	437 550	40	17 340
109	Herstellung von Futtermitteln	38	116 354	.	.
11	Getränkeherstellung	85	239 085	36	17 077
110	Getränkeherstellung	85	239 085	36	17 077
12	Tabakverarbeitung	.	.	-	-
120	Tabakverarbeitung	.	.	-	-
13	Herstellung von Textilien	307	693 082	.	.
131	Spinnstoffaufbereitung und Spinnerei	7	5 318	.	.
132	Weberei	12	45 034	.	.
133	Veredlung von Textilien und Bekleidung	48	159 724	28	3 409

Umsatzsteuerpflichtige und deren Lieferungen und Leistungen mit der Rechtsform						WZ- Nr.
Personengesellschaften		Kapitalgesellschaften		übrige Rechtsformen		
Anzahl	1 000 €	Anzahl	1 000 €	Anzahl	1 000 €	
13 503	20 346 636	23 796	90 248 617	3 551	11 682 561	A - S
539	445 180	A
499	436 761	277	794 859	202	692 450	01
94	52 350	011
17	26 552	.	.	-	-	012
25	13 632	013
67	140 969	45	189 005	9	31 122	014
240	167 873	132	399 317	153	550 952	015
56	35 386	72	109 454	22	62 888	016
-	-	-	-	-	-	017
37	7 164	.	.	20	105 132	02
20	1 851	021
9	1 478	022
-	-	-	-	-	-	023
8	3 835	024
3	1 254	03
.	.	.	.	-	-	031
.	032
.	.	.	.	-	-	B
-	-	-	-	-	-	05
-	-	-	-	-	-	051
-	-	-	-	-	-	052
-	-	-	-	-	-	06
-	-	-	-	-	-	061
-	-	-	-	-	-	062
-	-	-	-	-	-	07
-	-	-	-	-	-	071
-	-	-	-	-	-	072
17	84 919	.	.	-	-	08
.	.	38	64 173	-	-	081
.	.	.	.	-	-	089
.	.	.	.	-	-	09
-	-	-	-	-	-	091
.	.	.	.	-	-	099
1 065	7 219 293	3 741	22 307 333	244	2 455 979	C
140	990 275	214	1 391 562	12	153 791	10
34	540 770	67	384 256	.	.	101
-	-	8	23 869	-	-	102
.	.	16	57 056	.	.	103
-	-	.	.	-	-	104
.	.	10	269 899	.	.	105
.	.	6	32 402	.	.	106
76	165 368	107
10	46 532	37	373 677	-	-	108
.	.	8	70 822	.	.	109
.	11
.	110
.	.	.	.	-	-	12
.	.	.	.	-	-	120
.	.	113	466 315	.	.	13
-	-	.	.	-	-	131
4	21 176	.	.	-	-	132
.	.	15	125 627	.	.	133

WZ-Nr.	Wirtschaftliche Gliederung	Steuerpflichtige	Lieferungen und Leistungen ¹⁾	Davon	
				Einzelunternehmen	
				Anzahl	1 000 €
139	Herstellung von sonstigen Textilwaren	240	483 007	.	.
14	Herstellung von Bekleidung	141	100 759	.	.
141	Herstellung von Bekleidung (ohne Pelzbekleidung)	122	92 721	89	16 028
142	Herstellung von Pelzwaren	7	838	.	.
143	Herstellung von Bekleidung aus gewirktem und gestricktem Stoff	12	7 200	.	.
15	Herstellung von Leder, Lederwaren und Schuhen
151	Herstellung von Leder und Lederwaren (ohne Herstellung von Lederbekleidung)	60	18 864	.	.
152	Herstellung von Schuhen	.	.	36	8 268
16	Herstellung von Holz-, Flecht-, Korb- und Korkwaren (ohne Möbel)	864	908 529	633	160 619
161	Säge-, Hobel- und Holzimprägnierwerke	97	448 163	.	.
162	Herstellung von sonstigen Holz-, Korb-, Flecht- und Korbwaren (ohne Möbel)	767	460 366	.	.
17	Herstellung von Papier, Pappe und Waren daraus	97	641 443	35	15 866
171	Herstellung von Holz- und Zellstoff, Papier, Karton und Pappe	22	382 759	7	959
172	Herstellung von Waren aus Papier, Karton und Pappe	75	258 684	28	14 907
18	Herstellung von Druckerzeugnissen; Vervielfältigung von bespielten Ton-, Bild- und Datenträgern	392	575 739	.	.
181	Herstellung von Druckerzeugnissen	379	566 911	210	58 460
182	Vervielfältigung von bespielten Ton-, Bild- und Datenträgern	13	8 828	.	.
19	Kokerei und Mineralölverarbeitung	4	105 647	-	-
191	Kokerei	-	-	-	-
192	Mineralölverarbeitung	4	105 647	-	-
20	Herstellung von chemischen Erzeugnissen	139	883 488	40	5 134
201	Herstellung von chemischen Grundstoffen, Düngemitteln und Stickstoffverbindungen, Kunststoffen in Primärformen und synthetischem Kautschuk in Primärformen	38	322 054	.	.
202	Herstellung von Schädlingsbekämpfungs-, Pflanzenschutz- und Desinfektionsmitteln	.	.	-	-
203	Herstellung von Anstrichmitteln, Druckfarben und Kittens	11	46 494	.	.
204	Herstellung von Seifen, Wasch-, Reinigungs- und Körperpflegemitteln sowie von Duftstoffen	39	169 648	.	.
205	Herstellung von sonstigen chemischen Erzeugnissen	48	315 715	.	.
206	Herstellung von Chemiefasern	.	.	-	-
21	Herstellung von pharmazeutischen Erzeugnissen	26	319 686	.	.
211	Herstellung von pharmazeutischen Grundstoffen	7	71 945	-	-
212	Herstellung von pharmazeutischen Spezialitäten und sonstigen pharmazeutischen Erzeugnissen	19	247 740	.	.
22	Herstellung von Gummi- und Kunststoffwaren	306	1 707 495	80	30 708
221	Herstellung von Gummiwaren	62	78 857	.	.
222	Herstellung von Kunststoffwaren	244	1 628 638	.	.
23	Herstellung von Glas und Glaswaren, Keramik, Verarbeitung von Steinen und Erden	667	1 223 403	419	95 334
231	Herstellung von Glas und Glaswaren	86	301 022	.	.
232	Herstellung von feuerfesten keramischen Werkstoffen und Waren
233	Herstellung von keramischen Baumaterialien
234	Herstellung von sonstigen Porzellan- und keramischen Erzeugnissen	76	57 507	.	.
235	Herstellung von Zement, Kalk und gebranntem Gips	-	-	-	-
236	Herstellung von Erzeugnissen aus Beton, Zement und Gips	130	448 344	.	.
237	Be- und Verarbeitung von Naturwerksteinen und Natursteinen a. n. g.	333	120 023	257	57 388
239	Herstellung von Schleifkörpern und Schleifmitteln auf Unterlage sowie sonstigen Erzeugnissen aus nichtmetallischen Mineralien a. n. g.	17	66 490	.	.
24	Metallerzeugung und -bearbeitung	179	1 854 154	83	19 245
241	Erzeugung von Roheisen, Stahl und Ferrolegerungen	45	596 558	30	8 137
242	Herstellung von Stahlrohren, Rohrform-, Rohrverschluss- und Rohrverbindungsstücken aus Stahl	14	33 275	.	.
243	Sonstige erste Bearbeitung von Eisen und Stahl	10	103 394	.	.
244	Erzeugung und erste Bearbeitung von NE-Metallen	60	394 203	34	8 009
245	Gießereien	50	726 723	12	1 039
25	Herstellung von Metallerzeugnissen	2 465	5 125 349	1 432	550 246

Umsatzsteuerpflichtige und deren Lieferungen und Leistungen mit der Rechtsform						WZ- Nr.
Personengesellschaften		Kapitalgesellschaften		übrige Rechtsformen		
Anzahl	1 000 €	Anzahl	1 000 €	Anzahl	1 000 €	
35	148 694	88	312 407	.	.	139
8	15 349	14
.	.	26	55 366	.	.	141
.	.	-	-	-	-	142
.	.	.	.	-	-	143
3	487	15
.	.	12	11 262	.	.	151
.	152
75	356 932	152	386 979	4	3 999	16
.	.	14	167 425	-	-	161
.	.	138	219 554	4	3 999	162
.	.	49	455 598	.	.	17
.	.	.	.	-	-	171
.	172
36	79 681	136	435 876	.	.	18
.	181
.	.	.	.	-	-	182
.	19
-	-	-	-	-	-	191
.	192
19	170 137	75	674 067	5	34 150	20
.	201
-	-	.	.	-	-	202
.	.	.	.	-	-	203
.	.	13	132 864	-	-	204
7	97 685	205
-	-	.	.	-	-	206
3	1 688	20	294 352	.	.	21
.	.	.	.	-	-	211
.	212
36	349 705	172	1 282 763	18	44 319	22
.	.	19	32 289	4	12 903	221
.	.	153	1 250 473	14	31 417	222
85	381 376	154	730 039	9	16 654	23
.	.	30	270 162	.	.	231
-	-	.	.	-	-	232
.	.	4	128 080	-	-	233
4	1 038	234
-	-	-	-	-	-	235
45	287 972	45	143 462	.	.	236
28	16 008	48	46 627	-	-	237
3	25 550	9	39 480	.	.	239
10	74 250	76	1 630 377	10	130 282	24
.	241
.	.	11	27 854	-	-	242
-	-	243
.	244
6	66 716	28	649 210	4	9 758	245
220	724 153	786	3 717 169	27	133 782	25

WZ-Nr.	Wirtschaftliche Gliederung	Steuerpflichtige	Lieferungen und Leistungen ¹⁾	Davon	
				Einzelunternehmen	
				Anzahl	1 000 €
251	Stahl- und Leichtmetallbau	752	1 465 764	398	193 681
252	Herstellung von Metalltanks und -behältern; Herstellung von Heizkörpern und -kesseln für Zentralheizungen	38	118 892	8	4 344
253	Herstellung von Dampfkesseln (ohne Zentralheizungskessel)	5	52 165	.	.
254	Herstellung von Waffen und Munition	5	3 025	.	.
255	Herstellung von Schmiede-, Press-, Zieh- und Stanzteilen, gewalzten Ringen und pulvermetallurgischen Erzeugnissen	179	853 758	.	.
256	Oberflächenveredlung und Wärmebehandlung; Mechanik a. n. g.	865	1 003 134	606	198 875
257	Herstellung von Schneidwaren, Werkzeugen, Schlössern und Beschlägen aus unedlen Metallen	208	585 570	.	.
259	Herstellung von sonstigen Metallwaren	413	1 043 041	199	76 792
26	Herstellung von Datenverarbeitungsgeräten, elektronischen und optischen Erzeugnissen	489	4 578 586	149	60 430
261	Herstellung von elektronischen Bauelementen und Leiterplatten	145	3 063 534	.	.
262	Herstellung von Datenverarbeitungsgeräten und peripheren Geräten
263	Herstellung von Geräten und Einrichtungen der Telekommunikationstechnik	60	278 982	19	17 589
264	Herstellung von Geräten der Unterhaltungselektronik	28	73 183	.	.
265	Herstellung von Mess-, Kontroll-, Navigations- u. ä. Instrumenten und Vorrichtungen; Herstellung von Uhren	151	808 563	.	.
266	Herstellung von Bestrahlungs- und Elektrotherapiegeräten und elektromedizinischen Geräten	15	36 412	.	.
267	Herstellung von optischen und fotografischen Instrumenten und Geräten	20	214 096	.	.
268	Herstellung von magnetischen und optischen Datenträgern	.	.	3	510
27	Herstellung von elektrischen Ausrüstungen	331	1 386 446	86	113 265
271	Herstellung von Elektromotoren, Generatoren, Transformatoren, Elektrizitätsverteilungs- und -schalteinrichtungen	.	.	19	85 433
272	Herstellung von Batterien und Akkumulatoren	10	113 326	.	.
273	Herstellung von Kabeln und elektrischem Installationsmaterial	46	231 375	.	.
274	Herstellung von elektrischen Lampen und Leuchten	48	96 062	.	.
275	Herstellung von Haushaltsgeräten
279	Herstellung von sonstigen elektrischen Ausrüstungen und Geräten a. n. g.	124	240 347	33	11 705
28	Maschinenbau	871	5 536 460	250	127 929
281	Herstellung von nicht wirtschaftszweigspezifischen Maschinen	102	1 838 304	23	21 043
282	Herstellung von sonstigen nicht wirtschaftszweigspezifischen Maschinen	356	1 454 696	.	.
283	Herstellung von land- und forstwirtschaftlichen Maschinen	22	101 929	.	.
284	Herstellung von Werkzeugmaschinen	110	625 744	.	.
289	Herstellung von Maschinen für sonstige bestimmte Wirtschaftszweige	281	1 515 788	.	.
29	Herstellung von Kraftwagen und Kraftwagenteilen	252	2 828 919	.	.
291	Herstellung von Kraftwagen und Kraftwagenmotoren
292	Herstellung von Karosserien, Aufbauten und Anhängern
293	Herstellung von Teilen und Zubehör für Kraftwagen	176	2 239 778	22	8 236
30	Sonstiger Fahrzeugbau	55	471 572	.	.
301	Schiff- und Bootsbau	5	283	5	283
302	Schienenfahrzeugbau
303	Luft- und Raumfahrzeugbau
304	Herstellung von militärischen Kampffahrzeugen
309	Herstellung von Fahrzeugen a. n. g.	27	12 266	.	.
31	Herstellung von Möbeln	471	439 355	.	.
310	Herstellung von Möbeln	471	439 355	.	.
32	Herstellung von sonstigen Waren	1 097	797 841	.	.
321	Herstellung von Münzen, Schmuck u. ä. Erzeugnissen	115	15 666	107	13 583
322	Herstellung von Musikinstrumenten	153	103 202	126	16 516
323	Herstellung von Sportgeräten	16	25 431	.	.
324	Herstellung von Spielwaren	69	28 132	48	6 209
325	Herstellung von medizinischen und zahnmedizinischen Apparaten und Materialien	537	422 743	277	82 244
329	Herstellung von Erzeugnissen a. n. g.	207	202 667	136	42 525

Umsatzsteuerpflichtige und deren Lieferungen und Leistungen mit der Rechtsform							WZ- Nr.
Personengesellschaften		Kapitalgesellschaften		übrige Rechtsformen			
Anzahl	1 000 €	Anzahl	1 000 €	Anzahl	1 000 €		
75	279 733	273	974 214	6	18 137	251	
3	22 860	27	91 689	-	-	252	
.	.	.	.	-	-	253	
.	.	.	.	-	-	254	
11	102 903	58	718 391	.	.	255	
62	179 075	193	621 436	4	3 748	256	
.	.	67	412 986	.	.	257	
41	73 513	163	854 699	10	38 037	259	
39	2 192 624	293	2 295 355	8	30 177	26	
.	.	99	1 031 857	.	.	261	
.	.	25	78 562	.	.	262	
5	849	36	260 544	-	-	263	
.	.	12	57 217	.	.	264	
11	49 108	96	737 738	.	.	265	
.	.	11	35 328	-	-	266	
.	.	.	.	-	-	267	
.	268	
27	289 260	204	897 792	14	86 129	27	
.	.	65	397 791	.	.	271	
.	.	5	74 288	-	-	272	
4	45 110	31	179 714	.	.	273	
.	274	
-	-	275	
9	15 875	77	171 112	5	41 655	279	
84	434 489	522	4 399 205	15	574 837	28	
9	38 232	65	1 268 902	5	510 127	281	
32	127 822	203	1 272 581	.	.	282	
.	283	
.	284	
24	117 757	180	1 297 290	.	.	289	
21	387 818	29	
-	-	.	.	-	-	291	
5	16 640	292	
16	371 177	48	800 514	90	1 059 850	293	
.	.	26	431 717	.	.	30	
-	-	-	-	-	-	301	
-	-	302	
.	.	.	.	-	-	303	
-	-	-	-	-	-	304	
3	797	.	.	-	-	309	
.	.	82	256 974	.	.	31	
.	.	82	256 974	.	.	310	
94	112 876	299	475 790	.	.	32	
3	336	5	1 748	-	-	321	
10	27 048	17	59 638	-	-	322	
-	-	.	.	-	-	323	
.	.	14	18 480	.	.	324	
.	.	204	296 294	.	.	325	
21	39 137	329	

WZ-Nr.	Wirtschaftliche Gliederung	Steuerpflichtige	Lieferungen und Leistungen ¹⁾	Davon	
				Einzelunternehmen	
			Anzahl	1 000 €	Anzahl
33	Reparatur und Installation von Maschinen und Ausrüstungen	685	714 684	425	128 241
331	Reparatur von Metallerzeugnissen, Maschinen und Ausrüstungen	403	366 526	272	78 173
332	Installation von Maschinen und Ausrüstungen a. n. g.	282	348 158	153	50 069
D	Energieversorgung	1 722	18 353 620	694	165 906
35	Energieversorgung	1 722	18 353 620	694	165 906
351	Elektrizitätsversorgung	1 629	10 243 944	684	160 943
352	Gasversorgung	39	6 698 894	4	1 741
353	Wärme- und Kälteversorgung	54	1 410 782	6	3 221
E	Wasserversorgung; Abwasser- und Abfallentsorgung und Beseitigung von Umweltverschmutzungen	491	1 983 581	164	93 173
36	Wasserversorgung	62	462 769	4	520
360	Wasserversorgung	62	462 769	4	520
37	Abwasserentsorgung	41	327 792	8	2 024
370	Abwasserentsorgung	41	327 792	8	2 024
38	Sammlung, Behandlung und Beseitigung von Abfällen; Rückgewinnung	349	1 116 800	137	85 941
381	Sammlung von Abfällen	91	398 282	33	20 242
382	Abfallbehandlung und -beseitigung	86	259 793	26	7 076
383	Rückgewinnung	172	458 725	78	58 623
39	Beseitigung von Umweltverschmutzungen und sonstige Entsorgung	39	76 220	15	4 688
390	Beseitigung von Umweltverschmutzungen und sonstige Entsorgung	39	76 220	15	4 688
F	Baugewerbe	24 586	13 072 080	18 816	4 125 960
41	Hochbau	1 277	2 247 195	497	216 912
411	Erschließung von Grundstücken; Bauträger	242	515 668	29	13 062
412	Bau von Gebäuden	1 035	1 731 526	468	203 850
42	Tiefbau	656	1 740 288	237	117 670
421	Bau von Straßen und Bahnverkehrsstrecken	315	1 177 629	.	.
422	Leitungstiefbau und Kläranlagenbau	150	267 428	.	.
429	Sonstiger Tiefbau	191	295 231	.	.
43	Vorbereitende Baustellenarbeiten, Bauinstallation und sonstiges Ausbaugewerbe	22 653	9 084 598	18 082	3 791 378
431	Abbrucharbeiten und vorbereitende Baustellenarbeiten	528	304 592	373	99 919
432	Bauinstallation	8 070	4 298 205	6 071	1 480 040
433	Sonstiger Ausbau	9 048	2 261 850	7 880	1 338 547
439	Sonstige spezialisierte Bautätigkeiten	5 007	2 219 951	3 758	872 871
G	Handel; Instandhaltung und Reparatur von Kraftfahrzeugen	25 801	30 850 951	19 582	10 025 049
45	Handel mit Kraftfahrzeugen; Instandhaltung und Reparatur von Kraftfahrzeugen	5 443	7 895 494	4 000	2 067 578
451	Handel mit Kraftwagen	1 926	5 724 505	1 229	1 276 793
452	Instandhaltung und Reparatur von Kraftwagen	2 105	854 123	1 670	432 129
453	Handel mit Kraftwagenteilen und -zubehör	1 093	1 168 754	840	272 650
454	Handel mit Krafträdern, Kraftradteilen und -zubehör; Instandhaltung und Reparatur von Krafträdern	319	148 112	261	86 006
46	Großhandel (ohne Handel mit Kraftfahrzeugen)	5 039	10 208 447	2 962	1 223 809
461	Handelsvermittlung	2 157	661 411	1 793	341 409
462	Großhandel mit landwirtschaftlichen Grundstoffen und lebenden Tieren	161	376 643	96	149 175
463	Großhandel mit Nahrungs- und Genussmitteln, Getränken und Tabakwaren	327	1 724 099	156	197 600
464	Großhandel mit Gebrauchs- und Verbrauchsgütern	583	1 175 094	274	126 954
465	Großhandel mit Geräten der Informations- und Kommunikationstechnik	128	1 330 588	19	10 134
466	Großhandel mit sonstigen Maschinen, Ausrüstungen und Zubehör	581	1 712 704	200	153 813
467	Sonstiger Großhandel	795	2 784 074	304	197 103
469	Großhandel ohne ausgeprägten Schwerpunkt	307	443 834	120	47 622
47	Einzelhandel (ohne Handel mit Kraftfahrzeugen)	15 319	12 747 010	12 620	6 733 661

Umsatzsteuerpflichtige und deren Lieferungen und Leistungen mit der Rechtsform							WZ- Nr.
Personengesellschaften		Kapitalgesellschaften		übrige Rechtsformen			
Anzahl	1 000 €	Anzahl	1 000 €	Anzahl	1 000 €		
.	.	212	477 706	.	.	33	
23	93 252	102	193 190	6	1 911	331	
.	.	110	284 516	.	.	332	
787	1 428 057	223	16 725 543	18	34 114	D	
787	1 428 057	223	16 725 543	18	34 114	35	
.	351	
.	.	20	6 669 831	.	.	352	
.	.	.	.	3	178	353	
57	274 519	227	1 372 843	43	243 046	E	
.	.	24	242 396	.	.	36	
.	.	24	242 396	.	.	360	
.	.	23	317 481	.	.	37	
.	.	23	317 481	.	.	370	
45	262 318	160	746 473	7	22 068	38	
12	182 845	46	195 195	-	-	381	
12	27 227	41	203 423	7	22 068	382	
21	52 247	73	347 855	-	-	383	
4	5 039	20	66 492	-	-	39	
4	5 039	20	66 492	-	-	390	
1 533	1 751 832	3 843	6 668 297	394	525 992	F	
142	250 995	614	1 674 100	24	105 188	41	
.	.	180	482 875	.	.	411	
.	.	434	1 191 225	.	.	412	
184	534 005	231	1 082 488	4	6 125	42	
111	431 565	108	691 101	.	.	421	
34	42 668	60	201 506	.	.	422	
39	59 772	63	189 882	.	.	429	
1 207	966 832	2 998	3 911 708	366	414 679	43	
.	.	121	173 158	.	.	431	
459	457 717	1 373	2 093 909	167	266 538	432	
.	.	732	729 458	.	.	433	
295	290 698	772	915 183	182	141 198	439	
1 791	4 142 229	3 933	13 986 574	495	2 697 099	G	
.	.	887	3 842 322	.	.	45	
.	.	492	3 286 884	.	.	451	
.	.	241	271 608	.	.	452	
74	77 687	128	244 482	51	573 934	453	
.	.	26	39 349	.	.	454	
.	.	1 499	6 518 226	.	.	46	
74	37 391	271	266 947	19	15 664	461	
11	40 988	40	130 829	14	55 651	462	
.	.	111	835 787	.	.	463	
37	208 567	245	763 446	27	76 127	464	
12	66 722	88	1 241 782	9	11 950	465	
36	90 218	322	1 364 068	23	104 605	466	
74	387 288	339	1 774 185	78	425 497	467	
13	10 624	83	141 181	91	244 408	469	
.	.	1 547	3 626 026	.	.	47	

WZ-Nr.	Wirtschaftliche Gliederung	Steuerpflichtige	Lieferungen und Leistungen ¹⁾	Davon	
				Einzelunternehmen	
				Anzahl	1 000 €
471	Einzelhandel mit Waren verschiedener Art (in Verkaufsräumen)	1 800	2 021 923	.	.
472	Einzelhandel mit Nahrungs- und Genussmitteln, Getränken und Tabakwaren (in Verkaufsräumen)	1 422	741 578	1 211	441 774
473	Einzelhandel mit Motorenkraftstoffen (Tankstellen)	350	538 967	294	327 604
474	Einzelhandel mit Geräten der Informations- und Kommunikationstechnik (in Verkaufsräumen)	836	679 374	580	202 517
475	Einzelhandel mit sonstigen Haushaltsgeräten, Textilien, Heimwerker- und Einrichtungsbedarf (in Verkaufsräumen)	2 065	1 277 926	1 607	455 030
476	Einzelhandel mit Verlagsprodukten, Sportausrüstungen und Spielwaren (in Verkaufsräumen)	1 086	434 677	908	236 829
477	Einzelhandel mit sonstigen Gütern (in Verkaufsräumen)	5 215	4 849 700	4 499	3 640 619
478	Einzelhandel an Verkaufsständen und auf Märkten	367	55 893	342	49 518
479	Einzelhandel, nicht in Verkaufsräumen, an Verkaufsständen oder auf Märkten	2 178	2 146 972	.	.
H	Verkehr und Lagerei	4 620	4 858 117	3 480	1 414 382
49	Landverkehr und Transport in Rohrfernleitungen	3 100	2 204 784	2 459	966 413
491	Personenbeförderung im Eisenbahnverkehr	6	1 963	.	.
492	Güterbeförderung im Eisenbahnverkehr	9	117 105	.	.
493	Sonstige Personenbeförderung im Landverkehr	1 493	727 376	1 177	242 025
494	Güterbeförderung im Straßenverkehr, Umzugstransporte	1 592	1 358 341	1 279	724 005
495	Transport in Rohrfernleitungen	-	-	-	-
50	Schifffahrt	16	19 079	.	.
501	Personenbeförderung in der See- und Küstenschifffahrt	-	-	-	-
502	Güterbeförderung in der See- und Küstenschifffahrt	-	-	-	-
503	Personenbeförderung in der Binnenschifffahrt	12	17 677	.	.
504	Güterbeförderung in der Binnenschifffahrt	4	1 402	.	.
51	Luftfahrt	19	653 537	.	.
511	Personenbeförderung in der Luftfahrt	14	1 384	10	659
512	Güterbeförderung in der Luftfahrt und Raumtransport	5	652 154	.	.
52	Lagerei sowie Erbringung von sonstigen Dienstleistungen für den Verkehr	1 022	1 627 935	621	353 324
521	Lagerei	40	103 184	7	3 259
522	Erbringung von sonstigen Dienstleistungen für den Verkehr	982	1 524 751	614	350 066
53	Post-, Kurier- und Expressdienste	463	352 781	382	92 397
531	Postdienste von Universaldienstleistungsanbietern	-	-	-	-
532	Sonstige Post-, Kurier- und Expressdienste	463	352 781	382	92 397
I	Gastgewerbe	8 859	2 703 533	7 252	1 454 669
55	Beherbergung	1 935	782 989	1 403	318 731
551	Hotels, Gasthöfe und Pensionen	1 609	653 922	1 224	294 530
552	Ferienunterkünfte und ähnliche Beherbergungsstätten	193	35 032	.	.
553	Campingplätze	29	10 786	.	.
559	Sonstige Beherbergungsstätten	104	83 248	67	11 559
56	Gastronomie	6 924	1 920 544	5 849	1 135 939
561	Restaurants, Gaststätten, Imbissstuben, Cafés, Eissalons u. Ä.	4 922	1 280 873	4 272	808 979
562	Caterer und Erbringung sonstiger Verpflegungsdienstleistungen	866	397 388	634	164 093
563	Ausschank von Getränken	1 136	242 283	943	162 867
J	Information und Kommunikation	3 846	4 052 458	.	.
58	Verlagswesen	215	685 239	90	18 326
581	Verlegen von Büchern und Zeitschriften; sonstiges Verlagswesen (ohne Software)
582	Verlegen von Software
59	Herstellung, Verleih und Vertrieb von Filmen und Fernsehprogrammen; Kinos; Tonstudios und Verlegen von Musik	273	97 542	134	17 684
591	Herstellung von Filmen und Fernsehprogrammen, deren Verleih und Vertrieb; Kinos	204	70 738	98	12 080
592	Tonstudios; Herstellung von Hörfunkbeiträgen; Verlegen von bespielten Tonträgern und Musikalien	69	26 804	36	5 603
60	Rundfunkveranstalter	25	79 370	.	.
601	Hörfunkveranstalter	17	74 780	.	.
602	Fernsehveranstalter	8	4 591	.	.
61	Telekommunikation	99	123 489	.	.

Umsatzsteuerpflichtige und deren Lieferungen und Leistungen mit der Rechtsform						WZ- Nr.
Personengesellschaften		Kapitalgesellschaften		übrige Rechtsformen		
Anzahl	1 000 €	Anzahl	1 000 €	Anzahl	1 000 €	
171	496 657	471
97	159 061	472
.	473
.	474
.	475
.	.	98	115 701	.	.	476
282	406 844	477
.	.	12	4 326	.	.	478
.	.	246	1 439 127	.	.	479
282	646 447	642	2 621 036	216	176 252	H
.	49
-	-	491
.	492
51	28 744	83	360 568	182	96 038	493
.	494
-	-	-	-	-	-	495
.	50
-	-	-	-	-	-	501
-	-	-	-	-	-	502
.	503
-	-	-	-	-	-	504
.	.	5	652 363	.	.	51
.	.	.	.	-	-	511
-	-	512
.	.	274	951 873	.	.	52
.	.	9	36 275	.	.	521
97	242 167	265	915 599	6	16 920	522
.	53
-	-	-	-	-	-	531
.	532
731	443 316	804	714 725	72	90 823	I
276	122 000	242	257 720	14	84 539	55
.	.	200	230 025	.	.	551
73	12 142	18	10 849	.	.	552
6	1 221	6	2 613	.	.	553
.	.	18	14 232	.	.	559
455	321 316	562	457 005	58	6 284	56
309	225 716	325	244 655	16	1 522	561
77	61 837	139	168 144	16	3 315	562
69	33 762	98	44 206	26	1 447	563
321	649 266	1 489	3 079 696	.	.	J
38	468 955	87	197 959	-	-	58
38	468 955	.	.	-	-	581
-	-	.	.	-	-	582
41	12 929	91	66 275	7	654	59
28	6 334	71	51 669	7	654	591
13	6 594	20	14 606	-	-	592
.	.	15	6 589	.	.	60
.	601
-	-	.	.	-	-	602
.	.	49	103 850	-	-	61

WZ-Nr.	Wirtschaftliche Gliederung	Steuerpflichtige	Lieferungen und Leistungen ¹⁾	Davon	
				Einzelunternehmen	
				Anzahl	1 000 €
611	Leistungsgebundene Telekommunikation	21	68 794	.	.
612	Drahtlose Telekommunikation	19	21 958	.	.
613	Satellitentelekommunikation
619	Sonstige Telekommunikation	.	.	29	6 222
62	Erbringung von Dienstleistungen der Informationstechnologie	2 916	2 792 082	1 644	218 734
620	Erbringung von Dienstleistungen der Informationstechnologie	2 916	2 792 082	1 644	218 734
63	Informationsdienstleistungen	318	274 736	102	10 245
631	Datenverarbeitung, Hosting und damit verbundene Tätigkeiten; Webportale	72	70 795	.	.
639	Erbringung von sonstigen Informationsdienstleistungen	246	203 941	.	.
K	Erbringung von Finanz- und Versicherungsdienstleistungen
64	Erbringung von Finanzdienstleistungen
641	Zentralbanken und Kreditinstitute	30	199 933	.	.
642	Beteiligungsgesellschaften
643	Treuhand- und sonstige Fonds und ähnliche Finanzinstitutionen
649	Sonstige Finanzierungsinstitutionen	25	52 459	.	.
65	Versicherungen, Rückversicherungen und Pensionskassen (ohne Sozialversicherung)	.	.	-	-
651	Versicherungen	.	.	-	-
652	Rückversicherungen	-	-	-	-
653	Pensionskassen und Pensionsfonds	-	-	-	-
66	Mit Finanz- und Versicherungsdienstleistungen verbundene Tätigkeiten
661	Mit Finanzdienstleistungen verbundene Tätigkeiten
662	Mit Versicherungsdienstleistungen und Pensionskassen verbundene Tätigkeiten	506	60 854	444	38 477
663	Fondsmanagement	4	774	-	-
L	Grundstücks- und Wohnungswesen	9 609	6 794 878	4 678	2 139 101
68	Grundstücks- und Wohnungswesen	9 609	6 794 878	4 678	2 139 101
681	Kauf und Verkauf von eigenen Grundstücken, Gebäuden und Wohnungen	570	501 703	70	31 418
682	Vermietung, Verpachtung von eigenen oder geleasteten Grundstücken, Gebäuden und Wohnungen	6 772	5 221 432	3 397	1 886 374
683	Vermittlung und Verwaltung von Grundstücken, Gebäuden und Wohnungen für Dritte	2 267	1 071 743	1 211	221 309
M	Erbringung von freiberuflichen, wissenschaftlichen und technischen Dienstleistungen	18 410	8 119 770	13 523	2 119 450
69	Rechts- und Steuerberatung, Wirtschaftsprüfung	4 204	1 222 635	3 251	607 070
691	Rechtsberatung	2 299	555 366	1 916	342 856
692	Wirtschaftsprüfung und Steuerberatung; Buchführung	1 905	667 269	1 335	264 214
70	Verwaltung und Führung von Unternehmen und Betrieben; Unternehmensberatung	2 579	2 966 024	1 344	195 401
701	Verwaltung und Führung von Unternehmen und Betrieben	620	2 519 689	55	42 803
702	Public-Relations- und Unternehmensberatung	1 959	446 335	1 289	152 598
71	Architektur- und Ingenieurbüros; technische, physikalische und chemische Untersuchung	6 721	2 630 519	4 922	814 722
711	Architektur- und Ingenieurbüros	6 524	2 425 616	4 840	795 976
712	Technische, physikalische und chemische Untersuchung	197	204 903	82	18 747
72	Forschung und Entwicklung	379	369 163	167	20 518
721	Forschung und Entwicklung im Bereich Natur-, Ingenieur-, Agrarwissenschaften und Medizin	344	357 818	143	18 520
722	Forschung und Entwicklung im Bereich Rechts-, Wirtschafts- und Sozialwissenschaften sowie im Bereich Sprach-, Kultur- und Kunstwissenschaften	35	11 345	24	1 998
73	Werbung und Marktforschung	1 298	369 076	958	135 731
731	Werbung	1 250	348 599	932	133 421
732	Markt- und Meinungsforschung	48	20 477	26	2 310
74	Sonstige freiberufliche, wissenschaftliche und technische Tätigkeiten	2 771	430 722	2 465	234 880
741	Ateliers für Textil-, Schmuck-, Grafik- u. ä. Design	696	107 487	607	59 866
742	Fotografie und Fotolabors	541	92 022	505	40 866
743	Übersetzen und Dolmetschen	388	33 532	373	28 663

Umsatzsteuerpflichtige und deren Lieferungen und Leistungen mit der Rechtsform						WZ- Nr.
Personengesellschaften		Kapitalgesellschaften		übrige Rechtsformen		
Anzahl	1 000 €	Anzahl	1 000 €	Anzahl	1 000 €	
.	.	12	66 569	-	-	611
3	10 242	.	.	-	-	612
-	-	.	.	-	-	613
.	.	27	26 158	-	-	619
194	111 665	1 072	2 460 403	6	1 280	62
194	111 665	1 072	2 460 403	6	1 280	620
34	18 670	175	244 619	7	1 201	63
8	10 210	33	56 015	.	.	631
26	8 460	142	188 605	.	.	639
.	K
.	.	.	.	30	199 933	64
.	641
.	642
.	643
.	649
-	-	-	-	.	.	65
-	-	-	-	.	.	651
-	-	-	-	-	-	652
-	-	-	-	-	-	653
.	66
.	661
11	1 221	51	21 155	-	-	662
-	-	4	774	-	-	663
3 056	1 317 691	1 671	2 195 249	204	1 142 837	L
3 056	1 317 691	1 671	2 195 249	204	1 142 837	68
121	124 101	369	335 031	10	11 153	681
2 667	1 057 014	523	1 147 585	185	1 130 458	682
268	136 576	779	712 633	9	1 226	683
1 631	851 966	3 185	5 098 997	71	49 359	M
542	319 059	407	294 713	4	1 792	69
347	191 068	691
195	127 992	692
177	121 728	1 024	2 621 572	34	27 323	70
62	96 502	476	2 356 465	27	23 919	701
115	25 226	548	265 107	7	3 404	702
609	296 277	1 183	1 516 643	7	2 876	71
.	.	1 086	1 343 304	.	.	711
.	.	97	173 339	.	.	712
22	5 394	173	326 517	17	16 734	72
19	5 064	165	317 501	17	16 734	721
3	330	8	9 016	-	-	722
109	40 113	228	193 089	3	142	73
109	40 113	206	174 923	3	142	731
-	-	22	18 167	-	-	732
133	50 094	167	145 258	6	490	74
48	9 043	741
.	.	.	.	-	-	742
5	699	10	4 171	-	-	743

WZ-Nr.	Wirtschaftliche Gliederung	Steuerpflichtige	Lieferungen und Leistungen ¹⁾	Davon	
				Einzelunternehmen	
				Anzahl	1 000 €
749	Sonstige freiberufliche, wissenschaftliche und technische Tätigkeiten a. n. g.	1 146	197 681	980	105 485
75	Veterinärwesen	458	131 632	416	111 127
750	Veterinärwesen	458	131 632	416	111 127
N	Erbringung von sonstigen wirtschaftlichen Dienstleistungen	8 325	4 717 329	5 918	1 283 077
77	Vermietung von beweglichen Sachen	1 034	818 636	664	392 542
771	Vermietung von Kraftwagen	220	132 062	161	86 508
772	Vermietung von Gebrauchsgütern	.	.	112	37 773
773	Vermietung von Maschinen, Geräten und sonstigen beweglichen Sachen	643	565 718	391	268 260
774	Leasing von nichtfinanziellen immateriellen Vermögensgegenständen (ohne Copyrights)	.	.	-	-
78	Vermittlung und Überlassung von Arbeitskräften	373	610 046	139	61 868
781	Vermittlung von Arbeitskräften	230	207 047	115	33 826
782	Befristete Überlassung von Arbeitskräften	100	326 510	18	20 823
783	Sonstige Überlassung von Arbeitskräften	43	76 490	6	7 219
79	Reisebüros, Reiseveranstalter und Erbringung sonstiger Reservierungsdienstleistungen	735	396 709	539	88 017
791	Reisebüros und Reiseveranstalter	704	389 237	.	.
799	Erbringung sonstiger Reservierungsdienstleistungen	31	7 472	.	.
80	Wach- und Sicherheitsdienste sowie Detekteien	297	275 194	187	58 605
801	Private Wach- und Sicherheitsdienste	207	257 965	.	.
802	Sicherheitsdienste mithilfe von Überwachungs- und Alarmsystemen	20	9 217	.	.
803	Detekteien	70	8 012	64	6 209
81	Gebäudebetreuung; Garten- und Landschaftsbau	4 165	1 360 552	3 527	554 892
811	Hausmeisterdienste	2 254	356 267	2 009	224 022
812	Reinigung von Gebäuden, Straßen und Verkehrsmitteln	979	615 002	784	148 235
813	Garten- und Landschaftsbau sowie Erbringung von sonstigen gärtnerischen Dienstleistungen	932	389 283	734	182 634
82	Erbringung von wirtschaftlichen Dienstleistungen für Unternehmen und Privatpersonen a. n. g.	1 721	1 256 192	862	127 154
821	Sekretariats- und Schreibdienste, Copy-Shops	381	41 723	339	29 180
822	Call Center	31	64 993	12	1 074
823	Messe-, Ausstellungs- und Kongressveranstalter	290	202 158	219	33 371
829	Erbringung sonstiger wirtschaftlicher Dienstleistungen für Unternehmen und Privatpersonen	1 019	947 318	292	63 528
P	Erziehung und Unterricht	1 819	649 159	.	.
85	Erziehung und Unterricht	1 819	649 159	.	.
851	Kindergärten und Vorschulen	-	-	-	-
852	Grundschulen	.	.	-	-
853	Weiterführende Schulen	98	95 441	72	7 709
854	Tertiärer und post-sekundärer, nicht tertiärer Unterricht	89	77 716	.	.
855	Sonstiger Unterricht	1 618	472 877	1 359	144 980
856	Erbringung von Dienstleistungen für den Unterricht	.	.	5	773
Q	Gesundheits- und Sozialwesen	2 334	3 786 436	1 638	349 003
86	Gesundheitswesen	1 930	2 464 365	1 503	328 450
861	Krankenhäuser	54	1 706 197	-	-
862	Arzt- und Zahnarztpraxen	708	441 027	558	209 893
869	Gesundheitswesen a. n. g.	1 168	317 141	945	118 557
87	Heime (ohne Erholungs- und Ferienheime)	71	536 912	.	.
871	Pflegeheime	49	500 621	.	.
872	Stationäre Einrichtungen zur psychosozialen Betreuung, Suchtbekämpfung u. Ä.	-	-	-	-
873	Altenheime; Alten- und Behindertenwohnheime	15	24 891	4	1 297
879	Sonstige Heime (ohne Erholungs- und Ferienheime)	7	11 400	.	.
88	Sozialwesen (ohne Heime)	333	785 159	.	.
881	Soziale Betreuung älterer Menschen und Behinderter	132	72 100	86	11 154
889	Sonstiges Sozialwesen (ohne Heime)	201	713 060	.	.
R	Kunst, Unterhaltung und Erholung	4 254	1 401 974	3 090	357 280
90	Kreative, künstlerische und unterhaltende Tätigkeiten	2 260	283 205	2 066	149 790
900	Kreative, künstlerische und unterhaltende Tätigkeiten	2 260	283 205	2 066	149 790

Umsatzsteuerpflichtige und deren Lieferungen und Leistungen mit der Rechtsform						WZ- Nr.
Personengesellschaften		Kapitalgesellschaften		übrige Rechtsformen		
Anzahl	1 000 €	Anzahl	1 000 €	Anzahl	1 000 €	
.	.	101	74 443	.	.	749
39	19 300	3	1 204	-	-	75
39	19 300	3	1 204	-	-	750
599	582 439	1 759	2 813 788	49	38 025	N
150	106 778	217	318 254	3	1 061	77
.	771
.	.	36	49 353	-	-	772
.	.	143	230 519	.	.	773
.	.	.	.	-	-	774
35	47 951	195	495 626	4	4 601	78
.	.	92	144 261	.	.	781
.	.	71	293 674	.	.	782
5	11 579	32	57 692	-	-	783
.	.	136	272 079	.	.	79
54	34 922	130	267 409	.	.	791
.	.	6	4 669	-	-	799
.	.	89	167 760	.	.	80
19	47 204	71	158 487	.	.	801
.	.	12	7 470	-	-	802
-	-	6	1 803	-	-	803
157	195 371	472	607 915	9	2 374	81
64	16 342	181	115 903	-	-	811
.	.	156	316 429	.	.	812
.	.	135	175 583	.	.	813
180	148 364	650	952 154	29	28 520	82
21	1 957	21	10 585	-	-	821
5	17 623	14	46 297	-	-	822
14	8 833	49	157 532	8	2 422	823
140	119 951	566	737 740	21	26 098	829
.	.	206	363 904	.	.	P
.	.	206	363 904	.	.	85
-	-	-	-	-	-	851
-	-	-	-	.	.	852
.	.	19	84 974	.	.	853
.	.	.	.	11	60 498	854
67	19 880	175	266 534	17	41 483	855
.	856
241	261 809	285	1 839 399	170	1 336 225	Q
233	259 692	177	1 149 982	17	726 241	86
6	15 704	38	967 496	10	722 997	861
138	217 113	12	14 021	-	-	862
89	26 875	127	168 464	7	3 244	869
.	.	40	436 638	18	93 324	87
.	.	29	408 391	13	87 534	871
-	-	-	-	-	-	872
.	.	7	20 527	.	.	873
-	-	4	7 720	.	.	879
.	.	68	252 779	135	516 660	88
4	965	36	48 173	6	11 807	881
.	.	32	204 606	129	504 853	889
294	102 842	455	344 086	415	597 766	R
.	.	62	74 205	.	.	90
.	.	62	74 205	.	.	900

WZ-Nr.	Wirtschaftliche Gliederung	Steuerpflichtige	Lieferungen und Leistungen ¹⁾	Davon	
				Einzelunternehmen	
		Anzahl	1 000 €	Anzahl	1 000 €
91	Bibliotheken, Archive, Museen, botanische und zoologische Gärten	43	61 441	.	.
910	Bibliotheken, Archive, Museen, botanische und zoologische Gärten	43	61 441	.	.
92	Spiel-, Wett- und Lotteriewesen	177	423 827	.	.
920	Spiel-, Wett- und Lotteriewesen	177	423 827	.	.
93	Erbringung von Dienstleistungen des Sports, der Unterhaltung und der Erholung	1 774	633 500	918	157 292
931	Erbringung von Dienstleistungen des Sports	825	386 531	249	50 899
932	Erbringung von sonstigen Dienstleistungen der Unterhaltung und der Erholung	949	246 969	669	106 393
S	Erbringung von sonstigen Dienstleistungen	16 100	2 945 893	14 068	1 357 834
94	Interessenvertretungen sowie kirchliche und sonstige religiöse Vereinigungen (ohne Sozialwesen und Sport)	652	250 264	.	.
941	Wirtschafts- und Arbeitgeberverbände, Berufsorganisationen	43	74 029	-	-
942	Arbeitnehmervereinigungen	-	-	-	-
949	Kirchliche Vereinigungen; politische Parteien sowie sonstige Interessenvertretungen und Vereinigungen a. n. g.	609	176 235	.	.
95	Reparatur von Datenverarbeitungsgeräten und Gebrauchsgütern	538	124 031	.	.
951	Reparatur von Datenverarbeitungs- und Telekommunikationsgeräten	69	46 872	.	.
952	Reparatur von Gebrauchsgütern	469	77 159	435	61 844
96	Erbringung von sonstigen überwiegend persönlichen Dienstleistungen	14 910	2 571 599	13 583	1 290 282
960	Erbringung von sonstigen überwiegend persönlichen Dienstleistungen	14 910	2 571 599	13 583	1 290 282

1) Ohne Umsatzsteuer.

Umsatzsteuerpflichtige und deren Lieferungen und Leistungen mit der Rechtsform							WZ- Nr.
Personengesellschaften		Kapitalgesellschaften		übrige Rechtsformen			
Anzahl	1 000 €	Anzahl	1 000 €	Anzahl	1 000 €		
-	-	14	18 129	.	.	91	
-	-	14	18 129	.	.	910	
.	.	63	41 847	.	.	92	
.	.	63	41 847	.	.	920	
163	53 304	316	209 905	377	212 998	93	
94	37 224	171	103 957	311	194 451	931	
69	16 081	145	105 948	66	18 547	932	
450	90 783	737	371 707	845	1 125 569	S	
-	-	11	2 665	.	.	94	
-	-	941	
-	-	-	-	-	-	942	
-	-	.	.	598	173 806	949	
19	3 021	34	53 335	.	.	95	
.	.	15	40 655	-	-	951	
.	.	19	12 680	.	.	952	
431	87 762	692	315 707	204	877 848	96	
431	87 762	692	315 707	204	877 848	960	

[Inhalt](#)**9. Umsatzsteuerpflichtige und deren Lieferungen und Leistungen 2018 nach der Besteuerung der Umsätze und nach wirtschaftlicher Gliederung**

WZ-Nr.	Wirtschaftliche Gliederung	Steuerpflichtige	Lieferungen und Leistungen ¹⁾	Und zwar	
				zu 19 %	
				Anzahl	1 000 €
A - S	Wirtschaftszweige insgesamt	146 779	150 536 565	144 230	94 470 307
A	Land- und Forstwirtschaft, Fischerei	3 278	2 548 482	3 086	614 305
01	Landwirtschaft, Jagd und damit verbundene Tätigkeiten	2 939	2 332 200	2 755	434 605
011	Anbau einjähriger Pflanzen	.	.	459	35 796
012	Anbau mehrjähriger Pflanzen	76	117 523	74	39 270
013	Betrieb von Baumschulen sowie Anbau von Pflanzen zu Vermehrungszwecken	109	41 211	.	.
014	Tierhaltung	356	396 271	337	35 571
015	Gemischte Landwirtschaft	1 564	1 311 329	1 462	212 696
016	Erbringung von landwirtschaftlichen Dienstleistungen	320	245 006	314	102 094
017 □	Jagd, Fallenstellerei und damit verbundene Tätigkeiten
02	Forstwirtschaft und Holzeinschlag	.	.	292	177 097
021	Forstwirtschaft	90	18 905	88	17 162
022	Holzeinschlag	63	121 064	61	102 734
023	Sammeln von wild wachsenden Produkten (ohne Holz)	-	-	-	-
024	Erbringung von Dienstleistungen für Forstwirtschaft und Holzeinschlag	.	.	143	57 201
03	Fischerei und Aquakultur	.	.	39	2 603
031	Fischerei	14	4 959	12	1 077
032	Aquakultur	.	.	27	1 527
B	Bergbau und Gewinnung von Steinen und Erden	.	.	70	195 017
05	Kohlenbergbau	-	-	-	-
051	Steinkohlenbergbau	-	-	-	-
052	Braunkohlenbergbau	-	-	-	-
06	Gewinnung von Erdöl und Erdgas	-	-	-	-
061	Gewinnung von Erdöl	-	-	-	-
062	Gewinnung von Erdgas	-	-	-	-
07	Erzbergbau	-	-	-	-
071	Eisenerzbergbau	-	-	-	-
072	NE-Metallerzbergbau	-	-	-	-
08	Gewinnung von Steinen und Erden, sonstiger Bergbau	66	158 446	66	152 408
081	Gewinnung von Natursteinen, Kies, Sand, Ton und Kaolin	62	147 840	62	141 962
089	Sonstiger Bergbau; Gewinnung von Steinen und Erden a. n. g.	4	10 606	4	10 446
09	Erbringung von Dienstleistungen für den Bergbau und die Gewinnung von Steinen und Erden	.	.	4	42 608
091	Erbringung von Dienstleistungen für die Gewinnung von Erdöl und Erdgas	-	-	-	-
099	Erbringung von Dienstleistungen für den sonstigen Bergbau und die Gewinnung von Steinen und Erden	.	.	4	42 608
C	Verarbeitendes Gewerbe	11 832	34 382 553	11 712	21 256 211
10	Herstellung von Nahrungs- und Futtermitteln	1 804	3 206 812	1 768	256 232
101	Schlachten und Fleischverarbeitung	465	1 123 061	458	68 992
102	Fischverarbeitung	12	27 037	12	1 519
103	Obst- und Gemüseverarbeitung	49	164 014	48	33 859
104	Herstellung von pflanzlichen und tierischen Ölen und Fetten	6	20 751	6	722
105	Milchverarbeitung	54	467 326	50	8 748
106	Mahl- und Schälmaschinen, Herstellung von Stärke und Stärkerzeugnissen	30	77 549	29	13 574
107	Herstellung von Back- und Teigwaren	1 063	773 171	1 045	80 235
108	Herstellung von sonstigen Nahrungsmitteln	87	437 550	84	39 313
109	Herstellung von Futtermitteln	38	116 354	36	9 269
11	Getränkeherstellung	85	239 085	85	197 318
110	Getränkeherstellung	85	239 085	85	197 318
12	Tabakverarbeitung
120	Tabakverarbeitung
13	Herstellung von Textilien	307	693 082	307	466 680
131	Spinnstoffaufbereitung und Spinnerei	7	5 318	7	3 671
132	Weberei	12	45 034	12	21 528

Steuerpflichtige Umsätze				Steuerfreie Umsätze						WZ-Nr.
zu 7 %		zu anderen Steuersätzen		zusammen		und zwar				
						mit Vorsteuerabzug		ohne Vorsteuerabzug		
Anzahl ⁽²⁾	1 000 €	Anzahl ⁽²⁾	1 000 €	Anzahl ⁽²⁾	1 000 €	Anzahl ⁽²⁾	1 000 €	Anzahl ⁽²⁾	1 000 €	
34 703	11 911 787	963	8 062	23 950	19 985 831	12 155	10 961 216	13 947	9 024 615	A - S
2 828	1 810 312	13	49	795	113 940	239	81 471	641	32 469	A
2 645	1 783 637	13	49	739	107 052	209	76 376	605	30 675	01
489	180 174	.	.	121	4 425	31	2 260	96	2 165	011
69	74 768	-	-	18	1 527	7	202	12	1 325	012
104	31 590	-	-	18	254	10	222	10	32	013
305	306 499	.	.	82	53 117	32	51 665	59	1 452	014
1 482	1 052 688	8	33	424	43 139	96	18 175	379	24 965	015
196	137 919	-	-	76	4 590	33	3 853	49	737	016
-	-	-	-	-	-	-	-	-	-	017
144	15 970	-	-	46	6 153	21	4 378	30	1 775	02
50	1 103	-	-	17	559	3	248	14	311	021
46	13 063	-	-	15	5 169	8	3 740	11	1 429	022
-	-	-	-	-	-	-	-	-	-	023
48	1 804	-	-	14	424	10	390	5	35	024
39	10 705	-	-	10	735	9	717	6	18	03
14	3 842	-	-	-	-	031
25	6 863	-	-	6	18	032
9	42	.	.	27	4 335	16	3 608	15	727	B
-	-	-	-	-	-	-	-	-	-	05
-	-	-	-	-	-	-	-	-	-	051
-	-	-	-	-	-	-	-	-	-	052
-	-	-	-	-	-	-	-	-	-	06
-	-	-	-	-	-	-	-	-	-	061
-	-	-	-	-	-	-	-	-	-	062
-	-	-	-	-	-	-	-	-	-	07
-	-	-	-	-	-	-	-	-	-	071
-	-	-	-	-	-	-	-	-	-	072
6	29	.	.	27	4 335	16	3 608	15	727	08
6	29	15	727	081
-	-	-	-	-	-	089
3	12	-	-	-	-	-	-	-	-	09
-	-	-	-	-	-	-	-	-	-	091
3	12	-	-	-	-	-	-	-	-	099
3 075	3 058 964	168	364	3 496	7 541 649	3 123	7 505 089	744	36 560	C
1 736	2 741 696	.	.	209	202 520	133	199 699	99	2 820	10
446	1 022 595	.	.	45	25 946	29	24 609	20	1 337	101
12	25 485	-	-	3	33	102
38	121 471	-	-	13	8 334	9	8 321	5	13	103
5	13 771	-	-	4	6 257	104
49	382 303	-	-	9	76 233	7	75 855	3	378	105
28	52 894	-	-	10	11 080	6	11 007	7	73	106
1 047	688 013	.	.	81	4 530	40	3 833	47	697	107
80	337 711	-	-	32	60 493	26	60 263	9	231	108
31	97 452	.	.	12	9 613	11	9 566	4	48	109
43	2 879	.	.	20	38 729	12	38 427	10	303	11
43	2 879	.	.	20	38 729	12	38 427	10	303	110
-	-	-	-	-	-	-	-	-	-	12
-	-	-	-	-	-	-	-	-	-	120
31	118	5	27	153	223 713	149	222 793	24	920	13
.	.	-	-	3	1 646	131
-	-	-	-	11	23 500	132

WZ-Nr.	Wirtschaftliche Gliederung	Steuerpflichtige	Lieferungen und Leistungen ¹⁾	Und zwar	
				zu 19 %	
		Anzahl	1 000 €	Anzahl ²⁾	1 000 €
133	Veredlung von Textilien und Bekleidung	48	159 724	48	93 730
139	Herstellung von sonstigen Textilwaren	240	483 007	240	347 751
14	Herstellung von Bekleidung	141	100 759	141	85 321
141	Herstellung von Bekleidung (ohne Pelzbekleidung)	122	92 721	122	78 563
142	Herstellung von Pelzwaren	7	838	7	834
143	Herstellung von Bekleidung aus gewirktem und gestricktem Stoff	12	7 200	12	5 924
15	Herstellung von Leder, Lederwaren und Schuhen
151	Herstellung von Leder und Lederwaren (ohne Herstellung von Lederbekleidung)	60	18 864	60	13 793
152	Herstellung von Schuhen
16	Herstellung von Holz-, Flecht-, Korb- und Korkwaren (ohne Möbel)	864	908 529	861	654 302
161	Säge-, Hobel- und Holzimprägnierwerke	97	448 163	97	262 553
162	Herstellung von sonstigen Holz-, Kork-, Flecht- und Korbwaren (ohne Möbel)	767	460 366	764	391 749
17	Herstellung von Papier, Pappe und Waren daraus	97	641 443	97	381 868
171	Herstellung von Holz- und Zellstoff, Papier, Karton und Pappe	22	382 759	22	167 001
172	Herstellung von Waren aus Papier, Karton und Pappe	75	258 684	75	214 867
18	Herstellung von Druckerzeugnissen; Vervielfältigung von bespielten Ton-, Bild- und Datenträgern	392	575 739	392	469 733
181	Herstellung von Druckerzeugnissen	379	566 911	379	462 410
182	Vervielfältigung von bespielten Ton-, Bild- und Datenträgern	13	8 828	13	7 323
19	Kokerei und Mineralölverarbeitung	4	105 647	4	58 432
191	Kokerei	-	-	-	-
192	Mineralölverarbeitung	4	105 647	4	58 432
20	Herstellung von chemischen Erzeugnissen	139	883 488	139	462 251
201	Herstellung von chemischen Grundstoffen, Düngemitteln und Stickstoffverbindungen, Kunststoffen in Primärformen und synthetischem Kautschuk in Primärformen	38	322 054	38	122 244
202	Herstellung von Schädlingsbekämpfungsmitteln, Pflanzenschutz- und Desinfektionsmitteln
203	Herstellung von Anstrichmitteln, Druckfarben und Kitteln	11	46 494	11	30 724
204	Herstellung von Seifen, Wasch-, Reinigungs- und Körperpflegemitteln sowie von Duftstoffen	39	169 648	39	140 361
205	Herstellung von sonstigen chemischen Erzeugnissen	48	315 715	48	154 913
206	Herstellung von Chemiefasern
21	Herstellung von pharmazeutischen Erzeugnissen	26	319 686	26	213 149
211	Herstellung von pharmazeutischen Grundstoffen	7	71 945	7	56 383
212	Herstellung von pharmazeutischen Spezialitäten und sonstigen pharmazeutischen Erzeugnissen	19	247 740	19	156 767
22	Herstellung von Gummi- und Kunststoffwaren	306	1 707 495	306	1 207 902
221	Herstellung von Gummiwaren	62	78 857	62	62 723
222	Herstellung von Kunststoffwaren	244	1 628 638	244	1 145 179
23	Herstellung von Glas und Glaswaren, Keramik, Verarbeitung von Steinen und Erden	667	1 223 403	664	959 459
231	Herstellung von Glas und Glaswaren	86	301 022	85	194 003
232	Herstellung von feuerfesten keramischen Werkstoffen und Waren	.	.	7	28 683
233	Herstellung von keramischen Baumaterialien	.	.	18	117 518
234	Herstellung von sonstigen Porzellan- und keramischen Erzeugnissen	76	57 507	76	37 673
235	Herstellung von Zement, Kalk und gebranntem Gips	-	-	-	-
236	Herstellung von Erzeugnissen aus Beton, Zement und Gips	130	448 344	128	418 297
237	Be- und Verarbeitung von Naturwerksteinen und Natursteinen a. n. g.	333	120 023	333	105 495
239	Herstellung von Schleifkörpern und Schleifmitteln auf Unterlage sowie sonstigen Erzeugnissen aus nichtmetallischen Mineralien a. n. g.	17	66 490	17	57 790
24	Metallerzeugung und -bearbeitung	179	1 854 154	177	1 242 035
241	Erzeugung von Roheisen, Stahl und Ferrolegierungen	45	596 558	44	475 595
242	Herstellung von Stahlrohren, Rohrform-, Rohrverschluss- und Rohrverbindungsstücken aus Stahl	14	33 275	14	26 642
243	Sonstige erste Bearbeitung von Eisen und Stahl	10	103 394	9	95 639

Steuerpflichtige Umsätze				Steuerfreie Umsätze						WZ-Nr.
zu 7 %		zu anderen Steuersätzen		zusammen		und zwar				
Anzahl ²⁾	1 000 €	Anzahl ²⁾	1 000 €			mit Vorsteuerabzug		ohne Vorsteuerabzug		
				Anzahl ²⁾	1 000 €	Anzahl ²⁾	1 000 €	Anzahl ²⁾	1 000 €	
4	67	-	-	18	65 511	16	65 502	4	9	133
22	50	5	27	121	133 055	119	132 198	16	857	139
11	202	-	-	41	15 233	40	15 208	3	25	14
.	.	-	-	30	13 980	141
-	-	-	-	-	-	142
.	.	-	-	143
29	3 960	-	-	5	57	15
6	45	-	-	23	5 017	151
23	3 915	-	-	152
122	43 129	16	10	197	174 386	169	173 817	48	569	16
46	28 653	.	.	20	156 115	17	155 858	5	257	161
76	14 476	.	.	177	18 271	152	17 960	43	312	162
10	238	.	.	61	258 373	58	258 100	13	273	17
.	.	-	-	13	215 690	12	215 450	3	240	171
.	.	.	.	48	42 683	46	42 650	10	33	172
167	19 269	5	3	148	85 328	133	85 113	25	215	18
164	19 205	5	3	144	83 915	181
3	64	-	-	4	1 413	182
-	-	-	-	-	-	19
-	-	-	-	.	.	-	-	-	-	191
-	-	-	-	-	-	192
34	2 179	.	.	77	342 525	73	342 027	17	499	20
9	271	-	-	18	123 296	17	123 179	3	117	201
.	.	-	-	-	-	202
.	.	.	.	9	15 754	9	15 715	3	39	203
12	361	.	.	20	28 908	19	28 736	4	172	204
10	961	.	.	27	159 592	25	159 421	7	171	205
-	-	-	-	-	-	206
8	5 802	.	.	17	100 726	17	80 209	6	20 518	21
4	810	.	.	4	14 748	211
4	4 991	-	-	13	85 978	212
21	170	5	2	162	475 829	156	475 559	34	270	22
8	63	.	.	22	15 857	20	15 810	6	47	221
13	107	.	.	140	459 972	136	459 749	28	223	222
45	981	22	15	147	223 399	124	222 832	41	567	23
.	.	-	-	35	103 389	33	103 376	4	13	231
-	-	-	-	5	25 322	232
.	.	-	-	7	57 202	233
14	152	.	.	20	19 648	17	19 636	4	11	234
-	-	-	-	-	-	-	-	-	-	235
10	173	12	5	38	8 017	32	7 701	15	316	236
12	86	7	3	34	1 697	25	1 490	13	207	237
3	488	.	.	8	8 123	239
12	43	6	40	67	382 864	64	381 596	12	1 268	24
.	.	.	.	7	84 804	241
.	.	.	.	6	5 569	6	5 569	-	-	242
-	-	.	.	6	7 251	243

WZ-Nr.	Wirtschaftliche Gliederung	Steuerpflichtige	Lieferungen und Leistungen ¹⁾	Und zwar	
				zu 19 %	
		Anzahl	1 000 €	Anzahl ²⁾	1 000 €
244	Erzeugung und erste Bearbeitung von NE-Metallen	60	394 203	60	126 941
245	Gießereien	50	726 723	50	517 217
25	Herstellung von Metallerzeugnissen	2 465	5 125 349	2 450	3 772 629
251	Stahl- und Leichtmetallbau	752	1 465 764	746	1 070 632
252	Herstellung von Metalltanks und -behältern; Herstellung von Heizkörpern und -kesseln für Zentralheizungen	38	118 892	38	82 822
253	Herstellung von Dampfkesseln (ohne Zentralheizungskessel)	5	52 165	5	34 792
254	Herstellung von Waffen und Munition	5	3 025	5	2 248
255	Herstellung von Schmiede-, Press-, Zieh- und Stanzteilen, gewalzten Ringen und pulvermetallurgischen Erzeugnissen	179	853 758	179	528 121
256	Oberflächenveredlung und Wärmebehandlung; Mechanik a. n. g.	865	1 003 134	862	846 373
257	Herstellung von Schneidwaren, Werkzeugen, Schlössern und Beschlägen aus unedlen Metallen	208	585 570	206	388 295
259	Herstellung von sonstigen Metallwaren	413	1 043 041	409	819 346
26	Herstellung von Datenverarbeitungsgeräten, elektronischen und optischen Erzeugnissen	489	4 578 586	488	2 147 874
261	Herstellung von elektronischen Bauelementen und Leiterplatten	145	3 063 534	144	1 093 868
262	Herstellung von Datenverarbeitungsgeräten und peripheren Geräten	.	.	63	65 686
263	Herstellung von Geräten und Einrichtungen der Telekommunikationstechnik	60	278 982	60	259 961
264	Herstellung von Geräten der Unterhaltungselektronik	28	73 183	28	64 699
265	Herstellung von Mess-, Kontroll-, Navigations- u. ä. Instrumenten und Vorrichtungen; Herstellung von Uhren	151	808 563	151	518 399
266	Herstellung von Bestrahlungs- und Elektrotherapiegeräten und elektromedizinischen Geräten	15	36 412	15	21 035
267	Herstellung von optischen und fotografischen Instrumenten und Geräten	20	214 096	20	106 877
268	Herstellung von magnetischen und optischen Datenträgern	.	.	7	17 350
27	Herstellung von elektrischen Ausrüstungen	331	1 386 446	330	1 024 730
271	Herstellung von Elektromotoren, Generatoren, Transformatoren, Elektrizitätsverteilungs- und -schaltanlagen	.	.	97	515 924
272	Herstellung von Batterien und Akkumulatoren	10	113 326	10	95 623
273	Herstellung von Kabeln und elektrischem Installationsmaterial	46	231 375	45	178 117
274	Herstellung von elektrischen Lampen und Leuchten	48	96 062	48	75 621
275	Herstellung von Haushaltsgeräten	.	.	6	11 560
279	Herstellung von sonstigen elektrischen Ausrüstungen und Geräten a. n. g.	124	240 347	124	147 885
28	Maschinenbau	871	5 536 460	868	3 608 972
281	Herstellung von nicht wirtschaftszweigspezifischen Maschinen	102	1 838 304	102	1 346 984
282	Herstellung von sonstigen nicht wirtschaftszweigspezifischen Maschinen	356	1 454 696	355	844 996
283	Herstellung von land- und forstwirtschaftlichen Maschinen	22	101 929	22	95 294
284	Herstellung von Werkzeugmaschinen	110	625 744	110	379 238
289	Herstellung von Maschinen für sonstige bestimmte Wirtschaftszweige	281	1 515 788	279	942 459
29	Herstellung von Kraftwagen und Kraftwagenteilen	252	2 828 919	246	2 297 821
291	Herstellung von Kraftwagen und Kraftwagenmotoren	.	.	5	16 865
292	Herstellung von Karosserien, Aufbauten und Anhängern	.	.	70	524 677
293	Herstellung von Teilen und Zubehör für Kraftwagen	176	2 239 778	171	1 756 279
30	Sonstiger Fahrzeugbau	55	471 572	53	261 869
301	Schiff- und Bootsbau	5	283	4	156
302	Schienenfahrzeugbau	.	.	15	89 720
303	Luft- und Raumfahrzeugbau	.	.	7	162 937
304	Herstellung von militärischen Kampffahrzeugen	-	-	-	-
309	Herstellung von Fahrzeugen a. n. g.	27	12 266	27	9 056
31	Herstellung von Möbeln	471	439 355	470	381 436
310	Herstellung von Möbeln	471	439 355	470	381 436
32	Herstellung von sonstigen Waren	1 097	797 841	1 058	436 356
321	Herstellung von Münzen, Schmuck u. ä. Erzeugnissen	115	15 666	115	14 428
322	Herstellung von Musikinstrumenten	153	103 202	153	57 620

Steuerpflichtige Umsätze				Steuerfreie Umsätze						WZ-Nr.
zu 7 %		zu anderen Steuersätzen		zusammen		und zwar				
Anzahl ²⁾	1 000 €	Anzahl ²⁾	1 000 €			mit Vorsteuerabzug		ohne Vorsteuerabzug		
				Anzahl ²⁾	1 000 €	Anzahl ²⁾	1 000 €	Anzahl ²⁾	1 000 €	
.	.	-	-	15	80 649	244
7	26	.	.	33	204 591	33	203 513	7	1 078	245
93	1 206	37	149	636	928 271	562	926 367	131	1 904	25
31	170	17	125	156	133 488	130	132 547	41	941	251
6	70	-	-	19	31 589	252
-	-	-	-	3	11 908	253
.	.	-	-	3	771	3	771	-	-	254
6	372	3	2	54	293 147	52	293 112	11	35	255
29	462	12	10	158	91 724	134	91 149	35	575	256
.	.	.	.	76	189 398	74	189 361	9	37	257
15	117	.	.	167	176 247	147	176 015	31	232	259
40	2 163	6	2	255	933 467	245	933 243	32	223	26
8	965	-	-	80	490 297	79	490 248	6	49	261
.	.	-	-	16	19 773	13	19 740	6	33	262
-	-	.	.	21	10 239	263
3	14	-	-	13	8 457	10	8 439	4	18	264
19	23	.	.	98	283 224	96	283 123	11	101	265
3	1 150	-	-	11	14 178	266
3	2	-	-	13	107 160	267
.	.	-	-	3	139	3	139	-	-	268
24	41	10	3	156	317 045	150	316 739	20	306	27
8	28	6	2	40	142 121	36	142 097	8	24	271
.	7	15 939	.	.	272
4	2	.	.	27	50 743	273
4	2	.	.	28	19 887	27	19 876	3	11	274
.	.	-	-	-	-	275
5	7	.	.	52	84 815	52	84 646	5	169	279
57	411	34	92	486	1 872 656	474	1 870 296	70	2 360	28
10	42	.	.	64	482 452	64	481 730	7	723	281
20	72	18	48	177	588 409	172	587 503	29	906	282
4	7	.	.	12	5 996	11	5 478	5	518	283
5	20	4	29	62	244 188	60	244 474	9	-286	284
18	269	6	14	171	551 611	167	551 112	20	499	289
14	50	.	.	106	519 194	105	519 152	10	43	29
.	-	-	291
.	.	-	-	4	15	292
11	29	-	-	78	472 832	78	472 804	6	28	293
12	2 226	-	-	26	206 017	26	206 014	3	3	30
.	.	-	-	-	-	301
.	.	-	-	5	49 034	5	49 034	-	-	302
.	.	-	-	4	155 898	303
-	-	-	-	-	-	-	-	-	-	304
6	2 140	-	-	.	.	16	1 063	.	.	309
18	192	.	.	76	43 549	57	43 436	25	113	31
18	192	.	.	76	43 549	57	43 436	25	113	310
512	231 675	3	-6	299	125 856	244	122 864	80	2 992	32
.	.	-	-	22	277	15	185	9	92	321
19	198	-	-	78	44 986	72	44 865	16	121	322

WZ-Nr.	Wirtschaftliche Gliederung	Steuerpflichtige	Lieferungen und Leistungen ¹⁾	Und zwar	
				zu 19 %	
		Anzahl	1 000 €	Anzahl ²⁾	1 000 €
323	Herstellung von Sportgeräten	16	25 431	16	20 160
324	Herstellung von Spielwaren	69	28 132	69	23 226
325	Herstellung von medizinischen und zahnmedizinischen Apparaten und Materialien	537	422 743	498	146 811
329	Herstellung von Erzeugnissen a. n. g.	207	202 667	207	174 112
33	Reparatur und Installation von Maschinen und Ausrüstungen	685	714 684	677	635 236
331	Reparatur von Metallerzeugnissen, Maschinen und Ausrüstungen	403	366 526	401	342 918
332	Installation von Maschinen und Ausrüstungen a. n. g.	282	348 158	276	292 318
D	Energieversorgung	1 722	18 353 620	1 712	10 204 167
35	Energieversorgung	1 722	18 353 620	1 712	10 204 167
351	Elektrizitätsversorgung	1 629	10 243 944	1 619	7 488 244
352	Gasversorgung	39	6 698 894	39	1 516 287
353	Wärme- und Kälteversorgung	54	1 410 782	54	1 199 637
E	Wasserversorgung; Abwasser- und Abfallentsorgung und Beseitigung von Umweltverschmutzungen	491	1 983 581	481	1 257 697
36	Wasserversorgung	62	462 769	58	121 595
360	Wasserversorgung	62	462 769	58	121 595
37	Abwasserentsorgung	41	327 792	41	249 422
370	Abwasserentsorgung	41	327 792	41	249 422
38	Sammlung, Behandlung und Beseitigung von Abfällen; Rückgewinnung	349	1 116 800	344	816 463
381	Sammlung von Abfällen	91	398 282	91	363 972
382	Abfallbehandlung und -beseitigung	86	259 793	85	243 341
383	Rückgewinnung	172	458 725	168	209 150
39	Beseitigung von Umweltverschmutzungen und sonstige Entsorgung	39	76 220	38	70 217
390	Beseitigung von Umweltverschmutzungen und sonstige Entsorgung	39	76 220	38	70 217
F	Baugewerbe	24 586	13 072 080	23 555	9 263 321
41	Hochbau	1 277	2 247 195	1 231	1 657 817
411	Erschließung von Grundstücken; Bauträger	242	515 668	232	321 207
412	Bau von Gebäuden	1 035	1 731 526	999	1 336 610
42	Tiefbau	656	1 740 288	612	1 169 391
421	Bau von Straßen und Bahnverkehrsstrecken	315	1 177 629	286	763 413
422	Leitungstiefbau und Kläranlagenbau	150	267 428	146	210 811
429	Sonstiger Tiefbau	191	295 231	180	195 167
43	Vorbereitende Baustellenarbeiten, Bauinstallation und sonstiges Ausbaugewerbe	22 653	9 084 598	21 712	6 436 114
431	Abbrucharbeiten und vorbereitende Baustellenarbeiten	528	304 592	497	178 701
432	Bauinstallation	8 070	4 298 205	7 741	3 046 351
433	Sonstiger Ausbau	9 048	2 261 850	8 798	1 665 457
439	Sonstige spezialisierte Bautätigkeiten	5 007	2 219 951	4 676	1 545 605
G	Handel; Instandhaltung und Reparatur von Kraftfahrzeugen	25 801	30 850 951	25 553	24 684 950
45	Handel mit Kraftfahrzeugen; Instandhaltung und Reparatur von Kraftfahrzeugen	5 443	7 895 494	5 426	7 341 938
451	Handel mit Kraftwagen	1 926	5 724 505	1 916	5 403 182
452	Instandhaltung und Reparatur von Kraftwagen	2 105	854 123	2 102	838 968
453	Handel mit Kraftwagenteilen und -zubehör	1 093	1 168 754	1 089	956 632
454	Handel mit Krafträdern, Kraftradteilen und -zubehör; Instandhaltung und Reparatur von Krafträdern	319	148 112	319	143 156
46	Großhandel (ohne Handel mit Kraftfahrzeugen)	5 039	10 208 447	4 950	7 318 329
461	Handelsvermittlung	2 157	661 411	2 134	515 394
462	Großhandel mit landwirtschaftlichen Grundstoffen und lebenden Tieren	161	376 643	150	73 161
463	Großhandel mit Nahrungs- und Genussmitteln, Getränken und Tabakwaren	327	1 724 099	312	635 885
464	Großhandel mit Gebrauchs- und Verbrauchsgütern	583	1 175 094	579	949 710

Steuerpflichtige Umsätze				Steuerfreie Umsätze						WZ-Nr.
zu 7 %		zu anderen Steuersätzen		zusammen		und zwar				
						mit Vorsteuerabzug		ohne Vorsteuerabzug		
Anzahl ²⁾	1 000 €	Anzahl ²⁾	1 000 €	Anzahl ²⁾	1 000 €	Anzahl ²⁾	1 000 €	Anzahl ²⁾	1 000 €	
.	.	-	-	10	3 870	10	3 870	-	-	323
11	46	.	.	42	4 342	39	4 283	6	59	324
447	230 080	.	.	79	45 147	43	42 521	40	2 627	325
27	535	-	-	68	27 234	65	27 141	9	94	329
36	335	6	8	122	19 321	99	19 010	36	311	33
23	290	.	.	79	10 180	65	10 121	24	59	331
13	45	.	.	43	9 140	34	8 889	12	252	332
180	313 724	28	235	176	68 546	47	7 013	141	61 534	D
180	313 724	28	235	176	68 546	47	7 013	141	61 534	35
153	264 427	21	292	147	60 578	351
13	3 862	.	.	13	3 229	352
14	45 435	.	.	16	4 739	6	3 462	11	1 277	353
91	415 538	26	309	113	49 946	66	44 576	57	5 370	E
44	339 445	.	.	14	1 192	36
44	339 445	.	.	14	1 192	360
5	75 254	4	137	8	55	37
5	75 254	4	137	8	55	370
38	781	11	7	82	47 154	56	44 476	35	2 679	38
12	107	6	3	21	2 185	15	1 670	7	514	381
13	620	.	.	17	2 976	5	1 105	13	1 871	382
13	55	.	.	44	41 993	36	41 700	15	293	383
4	58	.	.	9	1 544	5	73	4	1 471	39
4	58	.	.	9	1 544	5	73	4	1 471	390
704	11 143	.	.	1 277	250 680	488	31 732	843	218 948	F
51	1 286	.	.	198	183 324	24	1 500	180	181 824	41
17	940	.	.	105	173 654	8	929	100	172 725	411
34	347	.	.	93	9 671	16	572	80	9 099	412
31	1 924	7	14	65	18 071	34	929	35	17 143	42
18	1 627	.	.	35	15 312	22	297	17	15 015	421
5	36	.	.	14	2 190	6	438	8	1 752	422
8	261	.	.	16	570	6	194	10	376	429
622	7 933	83	119	1 014	49 284	430	29 303	628	19 981	43
22	156	.	.	29	1 239	13	936	16	303	431
253	2 406	35	98	444	30 845	204	21 943	259	8 902	432
215	2 762	29	17	347	7 602	126	2 751	235	4 851	433
132	2 609	.	.	194	9 597	87	3 673	118	5 924	439
8 284	3 663 056	198	271	6 127	1 864 983	4 580	1 655 189	2 303	209 794	G
295	9 774	91	159	1 747	523 924	1 260	486 168	874	37 757	45
151	4 575	51	105	1 014	311 951	763	276 535	523	35 416	451
73	2 141	25	47	319	9 294	178	8 262	189	1 031	452
53	2 799	15	8	306	198 229	249	197 122	95	1 107	453
18	260	-	-	108	4 451	70	4 248	67	203	454
1 065	1 456 024	71	95	1 510	935 541	1 307	898 811	325	36 729	46
272	30 051	8	6	408	98 586	310	69 401	125	29 185	461
135	279 617	.	.	32	23 388	27	22 643	8	746	462
260	995 633	7	5	100	92 056	83	91 141	25	915	463
132	110 371	7	8	247	111 147	222	108 833	42	2 315	464

WZ-Nr.	Wirtschaftliche Gliederung	Steuerpflichtige	Lieferungen und Leistungen ¹⁾	Und zwar	
				zu 19 %	
		Anzahl	1 000 €	Anzahl ²⁾	1 000 €
465	Großhandel mit Geräten der Informations- und Kommunikationstechnik	128	1 330 588	127	954 446
466	Großhandel mit sonstigen Maschinen, Ausrüstungen und Zubehör	581	1 712 704	575	1 541 746
467	Sonstiger Großhandel	795	2 784 074	782	2 264 066
469	Großhandel ohne ausgeprägten Schwerpunkt	307	443 834	291	383 922
47	Einzelhandel (ohne Handel mit Kraftfahrzeugen)	15 319	12 747 010	15 177	10 024 683
471	Einzelhandel mit Waren verschiedener Art (in Verkaufsräumen)	1 800	2 021 923	1 782	855 891
472	Einzelhandel mit Nahrungs- und Genussmitteln, Getränken und Tabakwaren (in Verkaufsräumen)	1 422	741 578	1 366	286 922
473	Einzelhandel mit Motorenkraftstoffen (Tankstellen)	350	538 967	349	484 761
474	Einzelhandel mit Geräten der Informations- und Kommunikationstechnik (in Verkaufsräumen)	836	679 374	835	635 648
475	Einzelhandel mit sonstigen Haushaltsgeräten, Textilien, Heimwerker- und Einrichtungsbedarf (in Verkaufsräumen)	2 065	1 277 926	2 062	1 199 405
476	Einzelhandel mit Verlagsprodukten, Sportausrüstungen und Spielwaren (in Verkaufsräumen)	1 086	434 677	1 085	372 671
477	Einzelhandel mit sonstigen Gütern (in Verkaufsräumen)	5 215	4 849 700	5 198	4 276 141
478	Einzelhandel an Verkaufsständen und auf Märkten	367	55 893	350	32 506
479	Einzelhandel, nicht in Verkaufsräumen, an Verkaufsständen oder auf Märkten	2 178	2 146 972	2 150	1 880 738
H	Verkehr und Lagerei	4 620	4 858 117	4 608	3 726 627
49	Landverkehr und Transport in Rohrfernleitungen	3 100	2 204 784	3 093	1 793 512
491	Personenbeförderung im Eisenbahnverkehr	6	1 963	6	1 796
492	Güterbeförderung im Eisenbahnverkehr	9	117 105	9	117 089
493	Sonstige Personenbeförderung im Landverkehr	1 493	727 376	1 486	356 881
494	Güterbeförderung im Straßenverkehr, Umzugstransporte	1 592	1 358 341	1 592	1 317 745
495	Transport in Rohrfernleitungen	-	-	-	-
50	Schifffahrt	16	19 079	15	11 477
501	Personenbeförderung in der See- und Küstenschifffahrt	-	-	-	-
502	Güterbeförderung in der See- und Küstenschifffahrt	-	-	-	-
503	Personenbeförderung in der Binnenschifffahrt	12	17 677	11	10 094
504	Güterbeförderung in der Binnenschifffahrt	4	1 402	4	1 383
51	Luftfahrt	19	653 537	19	6 757
511	Personenbeförderung in der Luftfahrt	14	1 384	14	1 372
512	Güterbeförderung in der Luftfahrt und Raumtransport	5	652 154	5	5 385
52	Lagerei sowie Erbringung von sonstigen Dienstleistungen für den Verkehr	1 022	1 627 935	1 021	1 568 131
521	Lagerei	40	103 184	40	94 111
522	Erbringung von sonstigen Dienstleistungen für den Verkehr	982	1 524 751	981	1 474 020
53	Post-, Kurier- und Expressdienste	463	352 781	460	346 750
531	Postdienste von Universaldienstleistungsanbietern	-	-	-	-
532	Sonstige Post-, Kurier- und Expressdienste	463	352 781	460	346 750
I	Gastgewerbe	8 859	2 703 533	8 743	1 735 572
55	Beherbergung	1 935	782 989	1 855	409 161
551	Hotels, Gasthöfe und Pensionen	1 609	653 922	1 593	377 772
552	Ferienunterkünfte und ähnliche Beherbergungsstätten	193	35 032	141	11 439
553	Campingplätze	29	10 786	29	2 811
559	Sonstige Beherbergungsstätten	104	83 248	92	17 139
56	Gastronomie	6 924	1 920 544	6 888	1 326 411
561	Restaurants, Gaststätten, Imbissstuben, Cafés, Eissalons u. Ä.	4 922	1 280 873	4 899	907 845
562	Caterer und Erbringung sonstiger Verpflegungsdienstleistungen	866	397 388	856	208 491
563	Ausschank von Getränken	1 136	242 283	1 133	210 075
J	Information und Kommunikation	3 846	4 052 458	3 834	3 649 755
58	Verlagswesen	215	685 239	211	439 698
581	Verlegen von Büchern und Zeitschriften; sonstiges Verlagswesen (ohne Software)	.	.	201	407 925
582	Verlegen von Software	.	.	10	31 773

Steuerpflichtige Umsätze				Steuerfreie Umsätze						WZ-Nr.
zu 7 %		zu anderen Steuersätzen		zusammen		und zwar				
						mit Vorsteuerabzug		ohne Vorsteuerabzug		
Anzahl ⁽²⁾	1 000 €	Anzahl ⁽²⁾	1 000 €	Anzahl ⁽²⁾	1 000 €	Anzahl ⁽²⁾	1 000 €	Anzahl ⁽²⁾	1 000 €	
14	225	4	1	53	101 927	49	101 376	10	551	465
58	6 050	14	2	298	157 101	281	156 317	50	784	466
150	30 512	27	71	263	300 365	230	298 228	57	2 138	467
44	3 565	.	.	109	50 970	105	50 873	8	97	469
6 924	2 197 258	36	17	2 870	405 518	2 013	270 210	1 104	135 308	47
979	1 138 925	4	1	290	18 530	191	16 639	119	1 890	471
1 253	450 654	-	-	98	3 091	45	2 090	57	1 000	472
330	49 017	-	-	37	5 174	13	4 753	25	420	473
75	1 182	-	-	258	26 458	134	21 088	160	5 370	474
311	24 699	10	3	379	17 462	270	15 351	146	2 111	475
625	50 956	-	-	274	10 650	165	9 188	141	1 461	476
2 595	373 941	.	.	858	183 777	611	63 637	318	120 139	477
184	21 819	.	.	32	931	20	816	13	115	478
572	86 064	.	.	644	139 447	564	136 647	125	2 800	479
1 456	384 584	37	33	657	717 622	436	705 458	303	12 164	H
1 304	366 666	20	24	403	30 414	233	22 257	223	8 158	49
.	.	-	-	.	.	-	-	.	.	491
.	.	-	-	-	-	492
1 153	358 142	4	12	158	7 540	493
147	8 360	16	12	216	18 502	494
-	-	-	-	-	-	-	-	-	-	495
7	7 100	-	-	-	-	50
-	-	-	-	-	-	-	-	-	-	501
-	-	-	-	-	-	-	-	-	-	502
7	7 100	-	-	-	-	503
-	-	-	-	-	-	504
.	.	-	-	4	646 769	3	646 050	4	719	51
-	-	-	-	-	-	-	-	-	-	511
-	-	-	-	4	646 769	3	646 050	4	719	512
95	6 411	14	8	209	39 033	175	36 206	56	2 827	52
5	780	-	-	10	8 290	521
90	5 631	14	8	199	30 743	522
.	.	3	0	20	461	53
-	-	-	-	-	-	-	-	-	-	531
.	.	3	0	20	461	532
7 975	895 174	8	2	439	66 718	101	882	353	65 836	I
1 801	309 141	.	.	231	62 155	38	269	204	61 886	55
1 510	271 513	.	.	166	2 498	551
181	17 338	-	-	27	5 878	5	43	23	5 835	552
28	5 013	-	-	16	2 961	553
82	15 276	.	.	22	50 817	3	3	20	50 814	559
6 174	586 033	.	.	208	4 564	63	613	149	3 951	56
4 617	370 759	.	.	118	1 466	33	259	87	1 207	561
709	185 335	.	.	33	2 215	15	199	19	2 016	562
848	29 939	.	.	57	882	15	155	43	728	563
516	298 282	28	42	648	73 052	410	55 932	291	17 120	J
144	238 613	12	14	78	4 743	56	2 319	32	2 424	58
.	.	12	14	75	4 625	581
.	.	-	-	3	119	582

WZ-Nr.	Wirtschaftliche Gliederung	Steuerpflichtige	Lieferungen und Leistungen ¹⁾	Und zwar	
				zu 19 %	
		Anzahl	1 000 €	Anzahl ²⁾	1 000 €
59	Herstellung, Verleih und Vertrieb von Filmen und Fernsehprogrammen; Kinos; Tonstudios und Verlegen von Musik	273	97 542	270	46 615
591	Herstellung von Filmen und Fernsehprogrammen, deren Verleih und Vertrieb; Kinos	204	70 738	203	33 041
592	Tonstudios; Herstellung von Hörfunkbeiträgen; Verlegen von bespielten Tonträgern und Musikalien	69	26 804	67	13 574
60	Rundfunkveranstalter	25	79 370	25	72 933
601	Hörfunkveranstalter	17	74 780	17	68 347
602	Fernsehveranstalter	8	4 591	8	4 586
61	Telekommunikation	99	123 489	98	121 384
611	Leistungsgebundene Telekommunikation	21	68 794	21	67 948
612	Drahtlose Telekommunikation	19	21 958	.	.
613	Satellitentelekommunikation
619	Sonstige Telekommunikation	.	.	57	31 637
62	Erbringung von Dienstleistungen der Informationstechnologie	2 916	2 792 082	2 913	2 715 038
620	Erbringung von Dienstleistungen der Informationstechnologie	2 916	2 792 082	2 913	2 715 038
63	Informationsdienstleistungen	318	274 736	317	254 087
631	Datenverarbeitung, Hosting und damit verbundene Tätigkeiten; Webportale	72	70 795	72	62 325
639	Erbringung von sonstigen Informationsdienstleistungen	246	203 941	245	191 761
K	Erbringung von Finanz- und Versicherungsdienstleistungen	.	.	821	543 199
64	Erbringung von Finanzdienstleistungen	.	.	146	328 722
641	Zentralbanken und Kreditinstitute	30	199 933	30	199 829
642	Beteiligungsgesellschaften
643	Treuhand- und sonstige Fonds und ähnliche Finanzinstitutionen
649	Sonstige Finanzierungsinstitutionen	25	52 459	25	49 143
65	Versicherungen, Rückversicherungen und Pensionskassen (ohne Sozialversicherung)
651	Versicherungen
652	Rückversicherungen	-	-	-	-
653	Pensionskassen und Pensionsfonds	-	-	-	-
66	Mit Finanz- und Versicherungsdienstleistungen verbundene Tätigkeiten
661	Mit Finanzdienstleistungen verbundene Tätigkeiten	.	.	165	155 226
662	Mit Versicherungsdienstleistungen und Pensionskassen verbundene Tätigkeiten	506	60 854	505	58 414
663	Fondsmanagement	4	774	.	.
L	Grundstücks- und Wohnungswesen	9 609	6 794 878	9 464	3 561 197
68	Grundstücks- und Wohnungswesen	9 609	6 794 878	9 464	3 561 197
681	Kauf und Verkauf von eigenen Grundstücken, Gebäuden und Wohnungen	570	501 703	546	182 955
682	Vermietung, Verpachtung von eigenen oder geleasteten Grundstücken, Gebäuden und Wohnungen	6 772	5 221 432	6 669	2 673 320
683	Vermittlung und Verwaltung von Grundstücken, Gebäuden und Wohnungen für Dritte	2 267	1 071 743	2 249	704 921
M	Erbringung von freiberuflichen, wissenschaftlichen und technischen Dienstleistungen	18 410	8 119 770	18 342	6 344 287
69	Rechts- und Steuerberatung, Wirtschaftsprüfung	4 204	1 222 635	4 203	1 212 992
691	Rechtsberatung	2 299	555 366	2 298	549 959
692	Wirtschaftsprüfung und Steuerberatung; Buchführung	1 905	667 269	1 905	663 033
70	Verwaltung und Führung von Unternehmen und Betrieben; Unternehmensberatung	2 579	2 966 024	2 576	1 520 584
701	Verwaltung und Führung von Unternehmen und Betrieben	620	2 519 689	618	1 120 873
702	Public-Relations- und Unternehmensberatung	1 959	446 335	1 958	399 711
71	Architektur- und Ingenieurbüros; technische, physikalische und chemische Untersuchung	6 721	2 630 519	6 709	2 521 793
711	Architektur- und Ingenieurbüros	6 524	2 425 616	6 512	2 320 897
712	Technische, physikalische und chemische Untersuchung	197	204 903	197	200 896
72	Forschung und Entwicklung	379	369 163	376	217 522

Steuerpflichtige Umsätze				Steuerfreie Umsätze						WZ-Nr.
zu 7 %		zu anderen Steuersätzen		zusammen		und zwar				
Anzahl ²⁾	1 000 €	Anzahl ²⁾	1 000 €			mit Vorsteuerabzug		ohne Vorsteuerabzug		
				Anzahl ²⁾	1 000 €	Anzahl ²⁾	1 000 €	Anzahl ²⁾	1 000 €	
135	43 429	.	.	52	6 476	34	5 970	24	506	59
105	37 097	.	.	30	259	15	169	16	90	591
30	6 333	-	-	22	6 217	19	5 801	8	416	592
11	6 389	.	.	4	45	60
8	6 385	601
3	4	-	-	.	.	-	-	.	.	602
4	45	.	.	15	122	61
-	-	611
-	-	-	-	5	22	-	-	5	22	612
-	-	-	-	-	-	613
4	45	-	-	5	85	619
183	5 835	8	22	441	46 930	279	42 346	194	4 584	62
183	5 835	8	22	441	46 930	279	42 346	194	4 584	620
39	3 971	3	0	58	14 735	34	5 166	28	9 569	63
8	15	.	.	16	8 075	10	-509	7	8 585	631
31	3 956	.	.	42	6 660	24	5 675	21	985	639
97	3 403	.	.	49	24 431	38	17 649	14	6 782	K
.	.	-	-	18	22 474	7	15 692	14	6 782	64
17	102	-	-	-	-	-	-	-	-	641
.	.	-	-	14	6 782	642
-	-	-	-	-	-	-	-	-	-	643
3	558	-	-	-	-	649
.	.	-	-	-	-	-	-	-	-	65
.	.	-	-	-	-	-	-	-	-	651
.	.	-	-	-	-	-	-	-	-	652
-	-	-	-	-	-	-	-	-	-	653
72	2 684	.	.	31	1 957	31	1 957	-	-	66
14	1 377	.	.	11	1 193	11	1 193	-	-	661
58	1 308	-	-	20	764	20	764	-	-	662
-	-	-	-	-	-	-	-	-	-	663
1 085	383 123	46	7 136	3 124	2 541 338	383	158 212	2 862	2 383 126	L
1 085	383 123	46	7 136	3 124	2 541 338	383	158 212	2 862	2 383 126	68
33	2 447	.	.	255	304 691	16	4 851	246	299 840	681
904	368 022	37	26	2 282	1 902 138	315	147 987	2 062	1 754 151	682
148	12 654	.	.	587	334 509	52	5 374	554	329 134	683
1 966	125 480	.	.	2 035	1 498 574	793	428 189	1 352	1 070 385	M
302	1 487	160	-75	385	7 791	59	2 133	336	5 658	69
132	703	119	-108	271	4 730	37	121	241	4 609	691
170	784	41	33	114	3 061	22	2 012	95	1 049	692
248	81 812	13	-28	451	1 271 954	158	248 443	336	1 023 511	70
90	75 696	10	84	146	1 239 594	69	242 628	99	996 965	701
158	6 116	3	-112	305	32 361	89	5 814	237	26 546	702
287	4 153	26	-506	525	62 080	221	37 880	324	24 199	71
275	3 619	.	.	490	60 192	193	36 363	315	23 828	711
12	534	.	.	35	1 888	28	1 517	9	371	712
55	18 322	.	.	99	131 878	75	120 703	34	11 174	72

WZ-Nr.	Wirtschaftliche Gliederung	Steuerpflichtige	Lieferungen und Leistungen ¹⁾	Und zwar	
				zu 19 %	
		Anzahl	1 000 €	Anzahl ²⁾	1 000 €
721	Forschung und Entwicklung im Bereich Natur-, Ingenieur-, Agrarwissenschaften und Medizin	344	357 818	342	208 177
722	Forschung und Entwicklung im Bereich Rechts-, Wirtschafts- und Sozialwissenschaften sowie im Bereich Sprach-, Kultur- und Kunstwissenschaften	35	11 345	34	9 346
73	Werbung und Marktforschung	1 298	369 076	1 295	355 680
731	Werbung	1 250	348 599	1 247	335 293
732	Markt- und Meinungsforschung	48	20 477	48	20 388
74	Sonstige freiberufliche, wissenschaftliche und technische Tätigkeiten	2 771	430 722	2 725	389 524
741	Ateliers für Textil-, Schmuck-, Grafik- u. ä. Design	696	107 487	684	94 252
742	Fotografie und Fotolabors	541	92 022	529	83 904
743	Übersetzen und Dolmetschen	388	33 532	381	30 773
749	Sonstige freiberufliche, wissenschaftliche und technische Tätigkeiten a. n. g.	1 146	197 681	1 131	180 595
75	Veterinärwesen	458	131 632	458	126 192
750	Veterinärwesen	458	131 632	458	126 192
N	Erbringung von sonstigen wirtschaftlichen Dienstleistungen	8 325	4 717 329	8 252	4 109 070
77	Vermietung von beweglichen Sachen	1 034	818 636	1 033	707 438
771	Vermietung von Kraftwagen	220	132 062	220	115 515
772	Vermietung von Gebrauchsgütern
773	Vermietung von Maschinen, Geräten und sonstigen beweglichen Sachen	643	565 718	642	497 910
774	Leasing von nichtfinanziellen immateriellen Vermögensgegenständen (ohne Copyrights)
78	Vermittlung und Überlassung von Arbeitskräften	373	610 046	372	595 103
781	Vermittlung von Arbeitskräften	230	207 047	230	195 835
782	Befristete Überlassung von Arbeitskräften	100	326 510	99	323 053
783	Sonstige Überlassung von Arbeitskräften	43	76 490	43	76 216
79	Reisebüros, Reiseveranstalter und Erbringung sonstiger Reservierungsdienstleistungen	735	396 709	734	274 931
791	Reisebüros und Reiseveranstalter	704	389 237	703	270 578
799	Erbringung sonstiger Reservierungsdienstleistungen	31	7 472	31	4 353
80	Wach- und Sicherheitsdienste sowie Detekteien	297	275 194	296	270 406
801	Private Wach- und Sicherheitsdienste	207	257 965	207	254 285
802	Sicherheitsdienste mithilfe von Überwachungs- und Alarmsystemen	20	9 217	19	8 231
803	Detekteien	70	8 012	70	7 890
81	Gebäudebetreuung; Garten- und Landschaftsbau	4 165	1 360 552	4 106	1 203 433
811	Hausmeisterdienste	2 254	356 267	2 208	296 418
812	Reinigung von Gebäuden, Straßen und Verkehrsmitteln	979	615 002	976	585 674
813	Garten- und Landschaftsbau sowie Erbringung von sonstigen gärtnerischen Dienstleistungen	932	389 283	922	321 341
82	Erbringung von wirtschaftlichen Dienstleistungen für Unternehmen und Privatpersonen a. n. g.	1 721	1 256 192	1 711	1 057 759
821	Sekretariats- und Schreibdienste, Copy-Shops	381	41 723	380	37 692
822	Call Center	31	64 993	31	64 625
823	Messe-, Ausstellungs- und Kongressveranstalter	290	202 158	287	193 582
829	Erbringung sonstiger wirtschaftlicher Dienstleistungen für Unternehmen und Privatpersonen	1 019	947 318	1 013	761 859
P	Erziehung und Unterricht	1 819	649 159	1 805	267 794
85	Erziehung und Unterricht	1 819	649 159	1 805	267 794
851	Kindergärten und Vorschulen
852	Grundschulen
853	Weiterführende Schulen	98	95 441	97	9 294
854	Tertiärer und post-sekundärer, nicht tertiärer Unterricht	89	77 716	87	59 833
855	Sonstiger Unterricht	1 618	472 877	1 608	196 532
856	Erbringung von Dienstleistungen für den Unterricht
Q	Gesundheits- und Sozialwesen	2 334	3 786 436	2 217	378 312
86	Gesundheitswesen	1 930	2 464 365	1 829	316 397
861	Krankenhäuser	54	1 706 197	54	139 250

Steuerpflichtige Umsätze				Steuerfreie Umsätze						WZ-Nr.
zu 7 %		zu anderen Steuersätzen		zusammen		und zwar				
						mit Vorsteuerabzug		ohne Vorsteuerabzug		
Anzahl ⁽²⁾	1 000 €	Anzahl ⁽²⁾	1 000 €	Anzahl ⁽²⁾	1 000 €	Anzahl ⁽²⁾	1 000 €	Anzahl ⁽²⁾	1 000 €	
48	18 158	.	.	90	130 043	71	118 951	27	11 091	721
7	164	-	-	9	1 835	4	1 752	7	83	722
171	3 503	6	3	168	7 745	117	6 796	62	949	73
165	3 478	6	3	163	7 680	731
6	25	-	-	5	64	732
516	10 799	5	13	382	17 092	160	12 232	238	4 860	74
164	3 183	-	-	106	8 146	63	7 536	47	610	741
174	4 182	-	-	54	3 776	29	3 669	28	106	742
44	913	-	-	71	1 719	22	452	53	1 267	743
134	2 521	5	13	151	3 451	46	575	110	2 876	749
387	5 404	6	1	25	34	3	1	22	33	75
387	5 404	6	1	25	34	3	1	22	33	750
949	71 655	43	68	1 262	305 505	730	242 217	860	63 288	N
127	15 083	15	18	217	44 015	77
28	10 371	.	.	47	4 395	771
30	528	-	-	29	25 705	20	25 054	13	651	772
69	4 185	.	.	141	13 915	95	12 139	60	1 776	773
-	-	-	-	-	-	-	-	-	-	774
30	1 454	5	3	66	7 663	16	235	53	7 428	78
22	1 229	.	.	58	7 580	13	219	47	7 361	781
8	226	.	.	5	4	782
-	-	-	-	3	80	783
133	7 001	-	-	458	114 331	356	92 956	374	21 375	79
124	6 274	-	-	452	111 942	351	92 847	370	19 094	791
9	727	-	-	6	2 389	5	108	4	2 281	799
16	2 667	-	-	27	208	80
16	2 667	-	-	21	197	8	91	13	106	801
-	-	-	-	-	-	802
-	-	-	-	803
438	23 737	17	14	249	6 270	88	2 849	169	3 421	81
124	2 375	.	.	100	3 121	25	769	78	2 352	811
34	1 203	.	.	69	1 656	26	1 257	44	399	812
280	20 159	3	8	80	1 492	37	823	47	669	813
205	21 712	6	32	245	133 019	119	105 382	141	27 637	82
36	2 005	.	.	34	640	10	116	24	524	821
4	54	-	-	6	314	-	-	6	314	822
32	1 611	.	.	24	2 324	16	1 819	9	506	823
133	18 042	.	.	181	129 741	93	103 447	102	26 294	829
502	25 369	4	4	659	355 322	49	3 371	635	351 951	P
502	25 369	4	4	659	355 322	49	3 371	635	351 951	85
-	-	-	-	-	-	-	-	-	-	851
.	.	-	-	.	.	-	-	.	.	852
35	14 104	-	-	48	72 037	853
26	2 440	.	.	46	15 423	5	1 191	44	14 231	854
437	8 686	.	.	561	267 010	41	2 164	539	264 847	855
.	.	-	-	856
862	164 113	5	74	1 270	3 242 931	68	4 356	1 238	3 238 575	Q
624	69 937	.	.	1 099	2 077 848	49	2 766	1 077	2 075 082	86
42	34 560	.	.	24	1 532 360	4	9	24	1 532 350	861

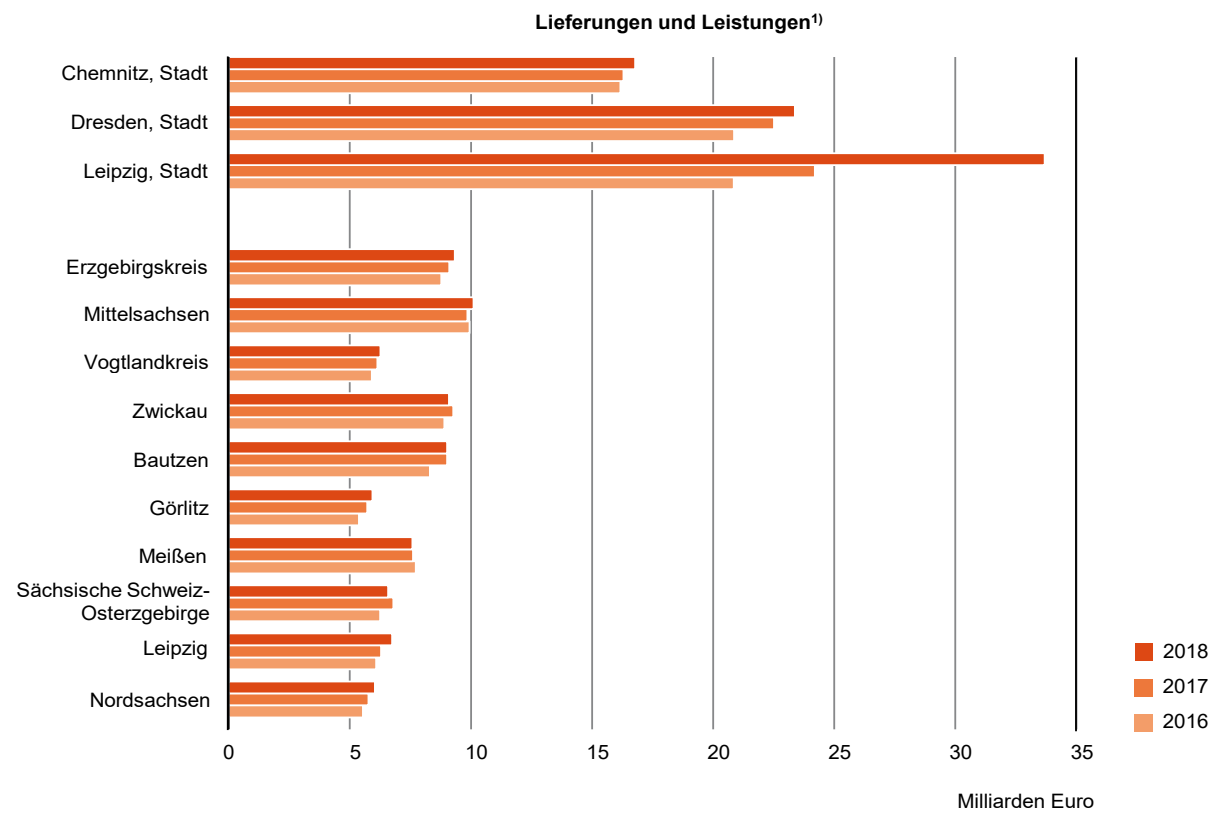
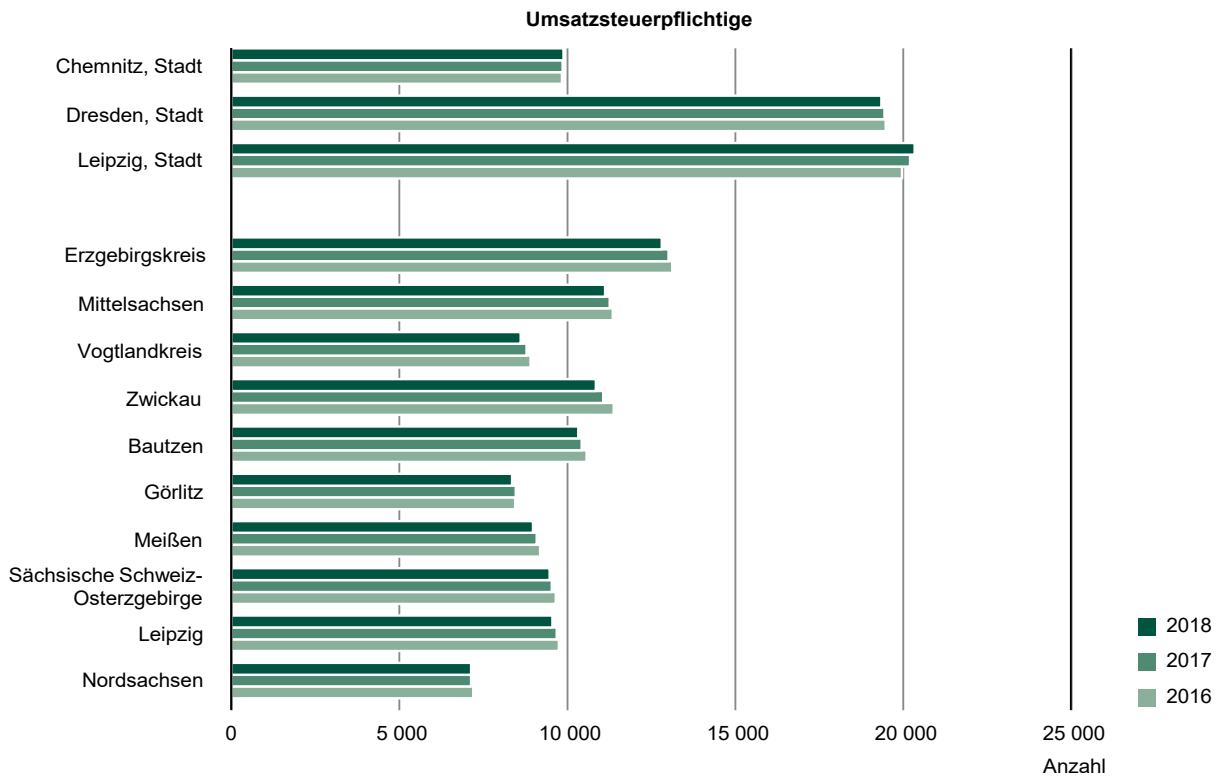
WZ-Nr.	Wirtschaftliche Gliederung	Steuerpflichtige	Lieferungen und Leistungen ¹⁾	Und zwar	
				zu 19 %	
		Anzahl	1 000 €	Anzahl ²⁾	1 000 €
862	Arzt- und Zahnarztpraxen	708	441 027	621	44 359
869	Gesundheitswesen a. n. g.	1 168	317 141	1 154	132 788
87	Heime (ohne Erholungs- und Ferienheime)	71	536 912	67	19 591
871	Pflegeheime	49	500 621	46	9 584
872	Stationäre Einrichtungen zur psychosozialen Betreuung, Suchtbekämpfung u. Ä.	-	-	-	-
873	Altenheime; Alten- und Behindertenwohnheime	15	24 891	15	2 170
879	Sonstige Heime (ohne Erholungs- und Ferienheime)	7	11 400	6	7 837
88	Sozialwesen (ohne Heime)	333	785 159	321	42 324
881	Soziale Betreuung älterer Menschen und Behinderter	132	72 100	127	15 490
889	Sonstiges Sozialwesen (ohne Heime)	201	713 060	194	26 833
R	Kunst, Unterhaltung und Erholung	4 254	1 401 974	4 026	795 882
90	Kreative, künstlerische und unterhaltende Tätigkeiten	2 260	283 205	2 052	137 459
900	Kreative, künstlerische und unterhaltende Tätigkeiten	2 260	283 205	2 052	137 459
91	Bibliotheken, Archive, Museen, botanische und zoologische Gärten	43	61 441	42	16 623
910	Bibliotheken, Archive, Museen, botanische und zoologische Gärten	43	61 441	42	16 623
92	Spiel-, Wett- und Lotteriewesen	177	423 827	176	102 475
920	Spiel-, Wett- und Lotteriewesen	177	423 827	176	102 475
93	Erbringung von Dienstleistungen des Sports, der Unterhaltung und der Erholung	1 774	633 500	1 756	539 325
931	Erbringung von Dienstleistungen des Sports	825	386 531	818	354 573
932	Erbringung von sonstigen Dienstleistungen der Unterhaltung und der Erholung	949	246 969	938	184 752
S	Erbringung von sonstigen Dienstleistungen	16 100	2 945 893	15 949	1 882 944
94	Interessenvertretungen sowie kirchliche und sonstige religiöse Vereinigungen (ohne Sozialwesen und Sport)	652	250 264	625	108 739
941	Wirtschafts- und Arbeitgeberverbände, Berufsorganisationen	43	74 029	43	13 815
942	Arbeitnehmervereinigungen	-	-	-	-
949	Kirchliche Vereinigungen; politische Parteien sowie sonstige Interessenvertretungen und Vereinigungen a. n. g.	609	176 235	582	94 924
95	Reparatur von Datenverarbeitungsgeräten und Gebrauchsgütern	538	124 031	538	119 586
951	Reparatur von Datenverarbeitungs- und Telekommunikationsgeräten	69	46 872	69	45 919
952	Reparatur von Gebrauchsgütern	469	77 159	469	73 667
96	Erbringung von sonstigen überwiegend persönlichen Dienstleistungen	14 910	2 571 599	14 786	1 654 619
960	Erbringung von sonst. überwiegend persönlichen Dienstleistungen	14 910	2 571 599	14 786	1 654 619

1) Ohne Umsatzsteuer.

2) Mehrfachzählung von Steuerpflichtigen möglich.

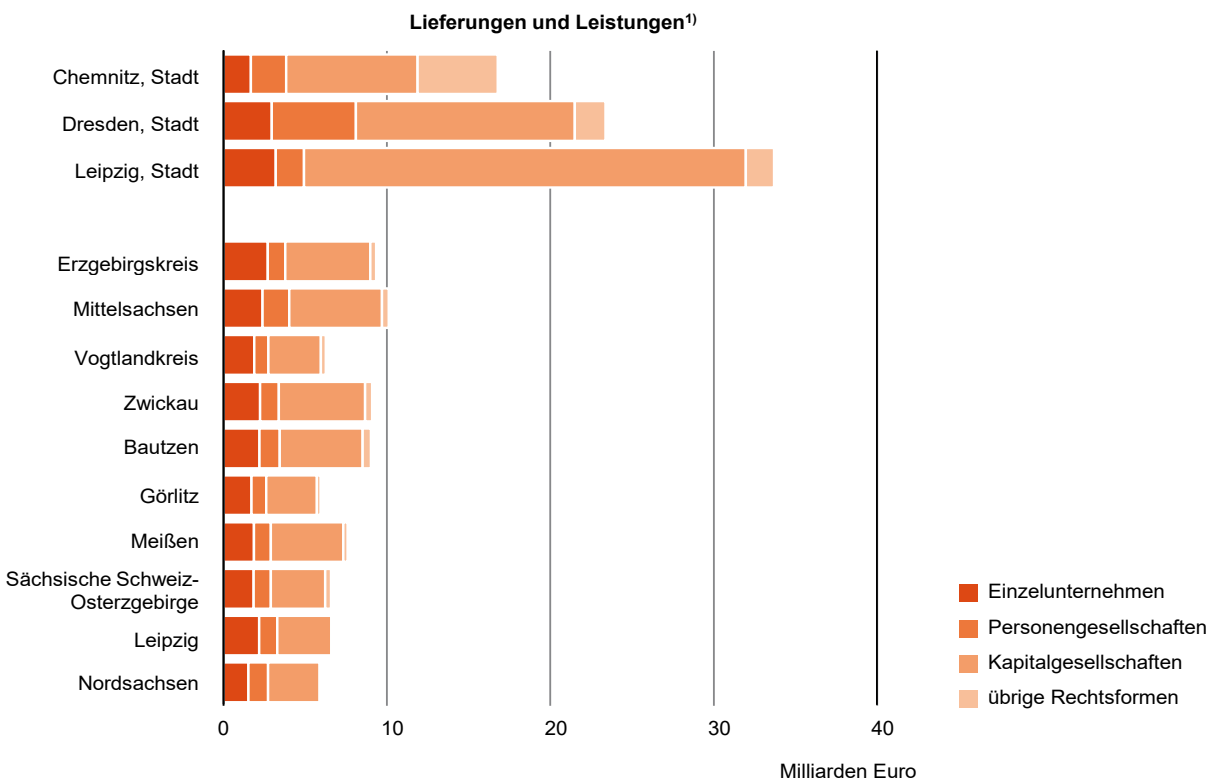
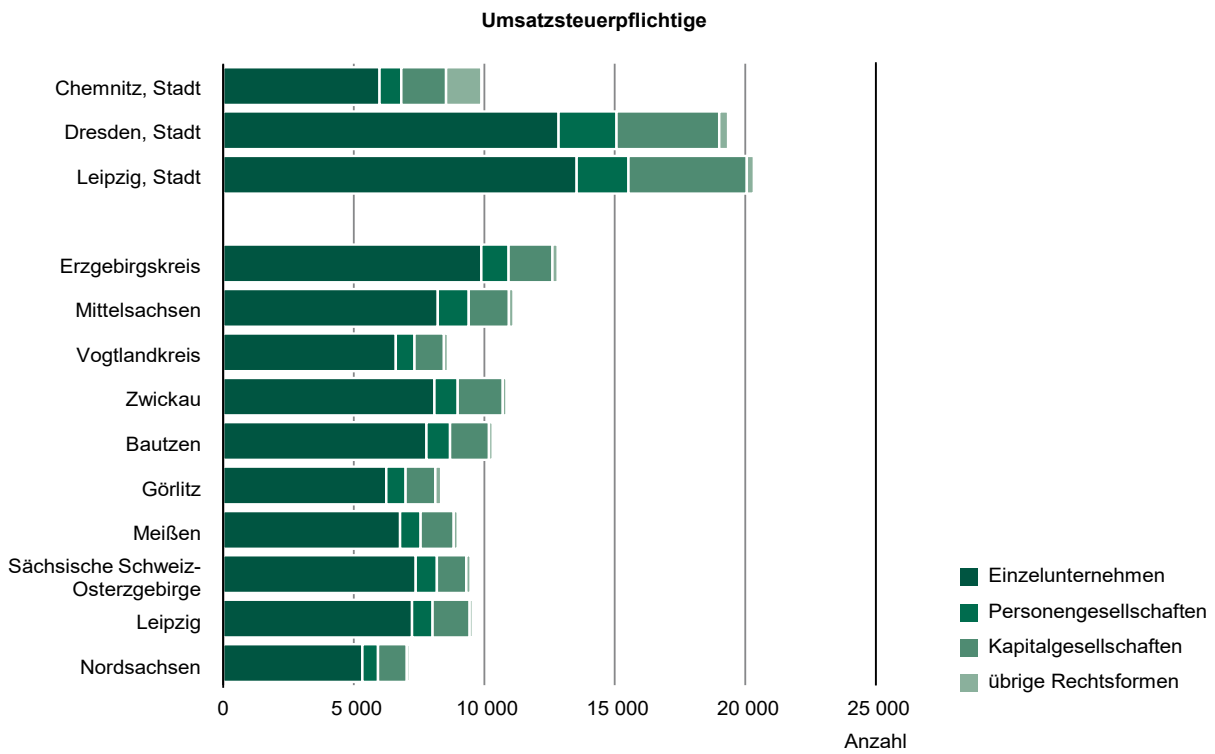
Steuerpflichtige Umsätze				Steuerfreie Umsätze						WZ-Nr.
zu 7 %		zu anderen Steuersätzen		zusammen		und zwar				
						mit Vorsteuerabzug		ohne Vorsteuerabzug		
Anzahl ²⁾	1 000 €	Anzahl ²⁾	1 000 €	Anzahl ²⁾	1 000 €	Anzahl ²⁾	1 000 €	Anzahl ²⁾	1 000 €	
281	21 102	.	.	516	375 501	14	592	511	374 909	862
301	14 275	.	.	559	169 988	31	2 165	542	167 823	869
61	31 035	-	-	40	486 269	3	32	40	486 237	87
44	23 529	-	-	31	467 492	3	32	31	467 461	871
-	-	-	-	-	-	-	-	-	-	872
14	4 494	-	-	.	.	-	-	.	.	873
3	3 012	-	-	.	.	-	-	.	.	879
177	63 141	.	.	131	678 814	16	1 558	121	677 256	88
36	4 055	-	-	55	52 548	6	151	52	52 397	881
141	59 085	.	.	76	626 267	10	1 407	69	624 859	889
2 357	187 081	8	30	598	413 785	159	6 124	473	407 661	R
1 388	93 953	.	.	308	48 992	87	3 503	235	45 489	90
1 388	93 953	.	.	308	48 992	87	3 503	235	45 489	900
39	16 085	.	.	23	28 728	5	18	22	28 709	91
39	16 085	.	.	23	28 728	5	18	22	28 709	910
42	1 895	-	-	23	319 394	8	100	17	319 294	92
42	1 895	-	-	23	319 394	8	100	17	319 294	920
888	75 148	4	23	244	16 672	59	2 503	199	14 169	93
512	21 936	.	.	140	9 645	24	1 761	123	7 885	931
376	53 212	.	.	104	7 027	35	742	76	6 285	932
1 767	100 743	32	114	1 198	852 475	429	10 149	822	842 326	S
404	43 290	.	.	128	97 604	30	960	108	96 644	94
19	6 454	-	-	12	53 759	941
-	-	-	-	-	-	-	-	-	-	942
385	36 836	.	.	116	43 845	949
26	832	.	.	65	1 205	37	909	34	295	95
3	33	.	.	11	709	9	631	3	77	951
23	799	-	-	54	496	28	278	31	218	952
1 337	56 621	28	113	1 005	753 666	362	8 280	680	745 387	96
1 337	56 621	28	113	1 005	753 666	362	8 280	680	745 387	960

Abb. 1 Umsatzsteuerpflichtige und deren Lieferungen und Leistungen 2016 bis 2018 nach Kreisfreien Städten und Landkreisen



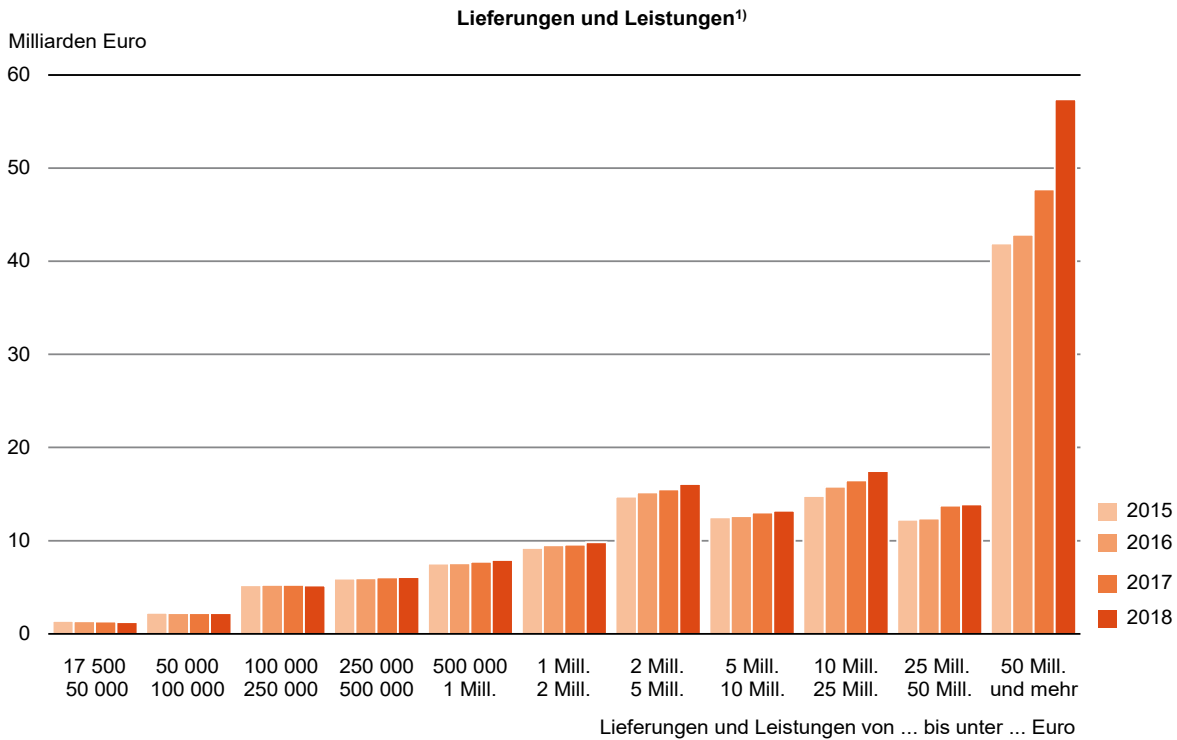
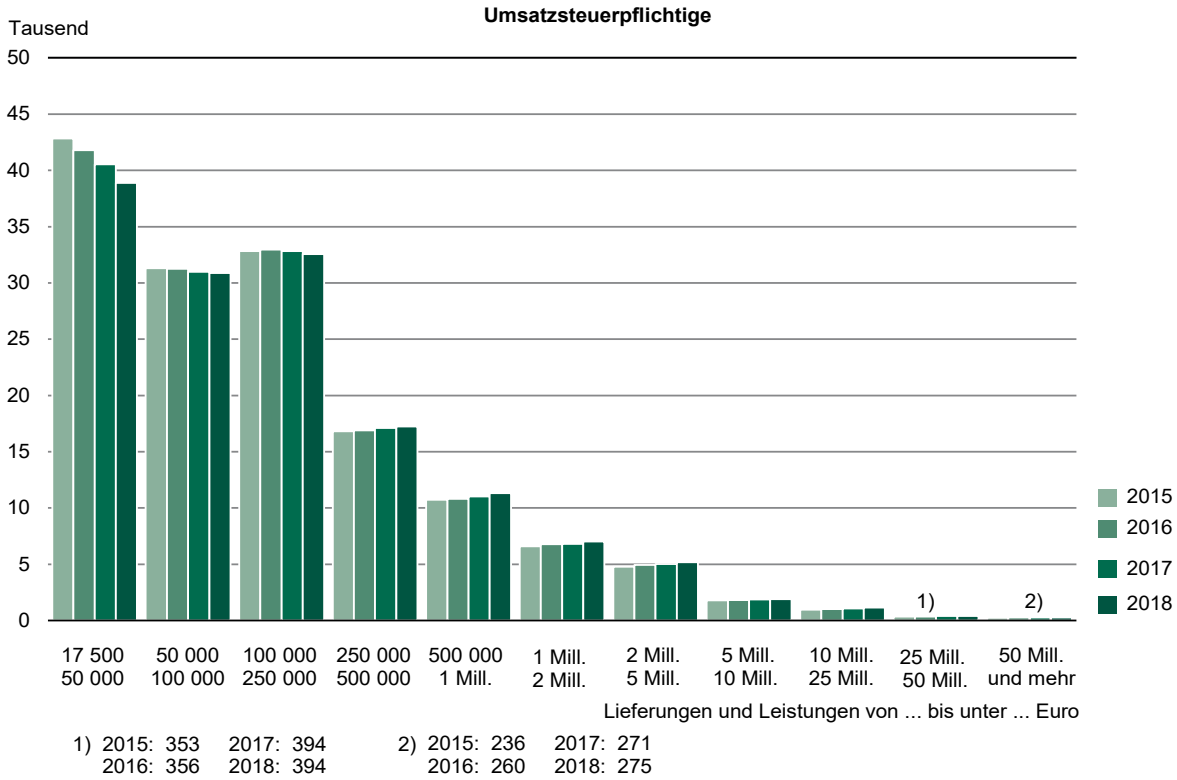
1) Ohne Umsatzsteuer.

Abb. 2 Umsatzsteuerpflichtige und deren Lieferungen und Leistungen 2018 nach Kreisfreien Städten und Landkreisen sowie Rechtsformen



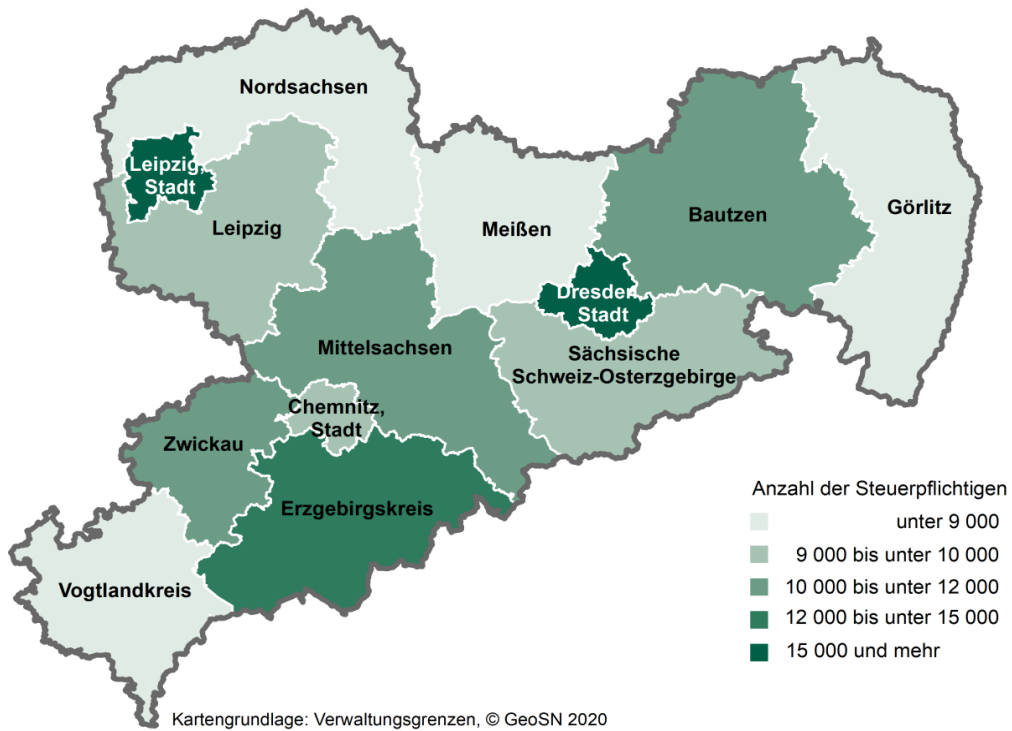
1) Ohne Umsatzsteuer.

Abb. 3 Umsatzsteuerpflichtige und deren Lieferungen und Leistungen 2015 bis 2018 nach Umsatzgrößenklassen



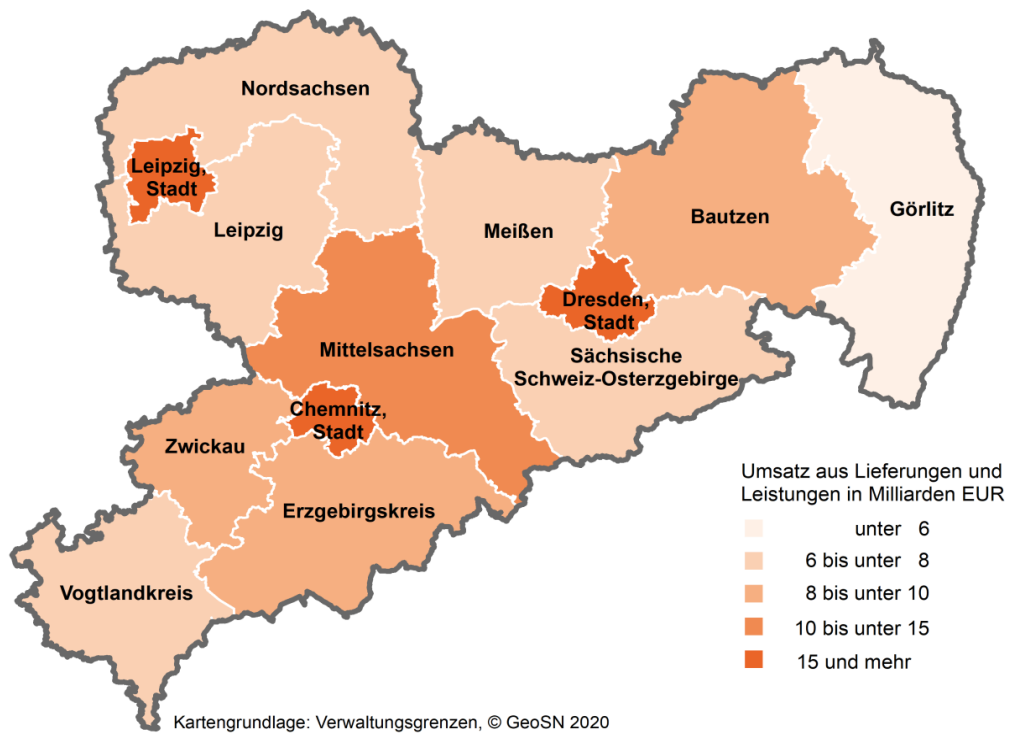
1) Ohne Umsatzsteuer.

Abb. 4 Umsatzsteuerpflichtige in den Kreisfreien Städten und Landkreisen 2018
Gebietsstand 31. Dezember 2018



[Inhalt](#)

Abb. 5 Umsatz aus Lieferungen und Leistungen in den Kreisfreien Städten und Landkreisen 2018
Gebietsstand 31. Dezember 2018



Umsatzsteuerstatistik (Voranmeldungen)



2017

Erscheinungsfolge: jährlich
Erschienen am 15. März 2019

Ihr Kontakt zu uns:
www.destatis.de/kontakt
Telefon:+49 (0) 611 / 75-2405

Kurzfassung

1 Allgemeine Angaben zur Statistik Seite 4

- *Grundgesamtheit*: Umsatzsteuerpflichtige Unternehmen, die zur Umsatzsteuer-Voranmeldung verpflichtet sind.
- *Berichtszeitraum* : 1. Januar bis 31. Dezember des Berichtsjahres.
- *Rechtsgrundlage und andere Vereinbarungen*: Gesetz über Steuerstatistiken (StStatG) in der jeweils gültigen Fassung, in Verbindung mit dem Gesetz über die Statistik für Bundeszwecke (BStatG) in seiner jeweils gültigen Fassung.

2 Inhalte und Nutzerbedarf Seite 5

- *Inhaltliche Schwerpunkte der Statistik*: Die Umsatzsteuerstatistik (Voranmeldungen) erfasst von den zur Abgabe einer Umsatzsteuer-Voranmeldung verpflichteten Unternehmen zum einen die zu meldenden steuerlichen Merkmale und zum anderen die im Grundinformationsdienst der Finanzverwaltung gespeicherten Ordnungsmerkmale des Unternehmens (z. B. Wirtschaftszweig).
- *Statistische Konzepte und Definitionen*: Steuerbare Umsätze (ohne Einfuhrumsätze), Umsatzsteuer, Vorsteuer, Sitz (Gemeinde), Rechtsform, Organschaft, Wirtschaftszweig, Dauer der Steuerpflicht, Besteuerungsform, Vorauszahlungszeitraum
- *Nutzerbedarf*: Bundesministerium der Finanzen und die jeweiligen Länderressorts, Bundesbank, Wirtschaftsverbände, Interessenvertretungen, Unternehmen, Forschungsinstitutionen, private Interessenten.

3 Methodik Seite 6

- *Konzept der Datengewinnung*: Sekundärerhebung
- *Vorbereitung und Durchführung der Datengewinnung*: Die Daten des Umsatzsteuer-Voranmeldungs- und Vorauszahlungsverfahrens (UVV) werden von den Rechenzentren der Landesfinanzbehörden an die Statistischen Ämter der Länder übermittelt. Diese prüfen die Daten, korrigieren unplausible und ungültige Angaben und erstellen die Länderergebnisse. Das Statistische Bundesamt stellt aus den Landesergebnissen Bundesergebnisse zusammen.

4 Genauigkeit und Zuverlässigkeit Seite 7

- *Qualitative Gesamtbewertung der Genauigkeit*: Die Angaben aus dem Besteuerungsverfahren haben eine sehr hohe Qualität, soweit sie unmittelbare finanzielle Auswirkungen auf die Steuerpflichtigen haben. Soweit Angaben nicht direkt für das Besteuerungsverfahren relevant sind, kann es qualitative Einschränkungen geben (z.B. bei der Einteilung nach Wirtschaftszweigen).

5 Aktualität und Pünktlichkeit Seite 8

- *Aktualität*: ca. 12 Monate nach Ende des Berichtszeitraums liegen erste Landesergebnisse vor, nach ca. 16 Monaten das Bundesergebnis.

6 Vergleichbarkeit Seite 8

- *Räumliche Vergleichbarkeit*: Die Umsatzsteuerstatistik (Voranmeldungen) wird für alle Bundesländer und Deutschland nach demselben Verfahren durchgeführt. Die Ergebnisse der Bundesländer sind daher vergleichbar. Internationale Vergleichbarkeit ist aufgrund verschiedener Steuergesetze nicht gegeben.
- *Zeitliche Vergleichbarkeit*: In methodischer Hinsicht ist diese gegeben. Eingeschränkte Vergleichbarkeit durch andere Faktoren wie bspw. Änderungen des Steuerrechts, Unternehmenszusammenschlüsse/-aufspaltungen, Einschränkungen bei Revision der Wirtschaftsklassifikation.

7 Kohärenz Seite 9

- *Statistikübergreifende Kohärenz*: Ein enger Zusammenhang besteht insbesondere zur Umsatzsteuerstatistik der Veranlagungen. Da die Umsatzsteuerstatistik (Voranmeldungen) nahezu alle Wirtschaftszweige abdeckt, ergeben sich zahlreiche Überschneidungen mit anderen Statistiken und dem Unternehmensregister.

8 Verbreitung und Kommunikation Seite 9

- *Verbreitungswege*
Statistisches Bundesamt
Gruppe Finanzen und Steuern (F 3)
65180 Wiesbaden
Tel.: 0611/75-2405 (Zentraler Auskunftsdienst)

Fax: 0611/72-4000

<http://www.destatis.de/kontakt>

Veröffentlichungen zur Umsatzsteuerstatistik (Vor Anmeldungen) sind kostenfrei abrufbar unter:

https://www.destatis.de/DE/Themen/Staat/Steuern/Umsatzsteuer/_inhalt.html

Tiefer gegliederte Länderergebnisse können auf den Homepages des jeweiligen Landesamtes abgerufen werden.

9 Sonstige fachstatistische Hinweise

Seite 10

- *9.1 Merkmale*
- *9.2 Durchführung der Statistik*
- *9.3 Methodische Unterschiede zwischen der Umsatzsteuerstatistik (Vor Anmeldungen) und der Umsatzsteuerstatistik (Veranlagungen).*

1 Allgemeine Angaben zur Statistik

1.1 Grundgesamtheit

Erfasst werden alle Unternehmen, die im Statistikjahr Umsatzsteuer-Voranmeldungen abgegeben haben, mit jährlichen Lieferungen und Leistungen über 17 500 Euro (entsprechend der im aktuellen Berichtsjahr geltenden Grenze nach § 19 Abs. 1 UStG). Nicht erfasst sind Jahreszahler (Unternehmer, die keine Voranmeldung, sondern nur eine jährliche Umsatzsteuer-Erklärung abgeben müssen) und Kleinunternehmer (Unternehmer mit jährlichen Umsätzen bis 17 500 Euro). Nicht erfasst werden ferner jene Unternehmen, die nahezu ausschließlich steuerfreie Umsätze tätigen bzw. bei denen keine Steuerzahllast entsteht (dies kann z. B. bei niedergelassenen Ärzten und Zahnärzten ohne Labor, Behörden, Versicherungsvertreter, landwirtschaftlichen Unternehmen der Fall sein).

1.2 Statistische Einheiten (Darstellungs- und Erhebungseinheiten)

Darstellungseinheiten (Beobachtungseinheiten) sind die umsatzsteuerpflichtigen Unternehmen, die zur Abgabe einer Umsatzsteuer-Voranmeldung verpflichtet sind. Sind mehrere Betriebe finanziell, wirtschaftlich und organisatorisch in ein Unternehmen eingegliedert, so werden die einzelnen Meldungen am Sitz der Geschäftsleitung dieses Unternehmens (Organträger) zusammengefasst und dem dort ansässigen Finanzamt übermittelt (umsatzsteuerliche Organschaft).

Erhebungseinheiten sind die Finanzbehörden der Länder, in denen Umsatzsteuermeldungen bearbeitet werden.

1.3 Räumliche Abdeckung

Deutschland und Bundesländer (einschl. Stadtstaaten). Regional tiefere Gliederungen werden von den Statistischen Ämtern der Länder zur Verfügung gestellt.

1.4 Berichtszeitraum/-zeitpunkt

1. Januar bis 31. Dezember des Berichtsjahres

1.5 Periodizität

Seit 1996 jährlich.

1.6 Rechtsgrundlagen und andere Vereinbarungen

- Bundesstatistikgesetz (BStatG), neugefasst vom 20.10.2016 (BGBl. I S. 2394) in der jeweils gültigen Fassung.
- Gesetz über Steuerstatistiken (Art. 35 des Jahressteuergesetzes 1996) vom 11. Oktober 1995 (BGBl. I S. 1250) in der jeweils gültigen Fassung.
- Umsatzsteuergesetz (UStG).
- Umsatzsteuer-Durchführungsverordnung (UStDV).
- Umsatzsteuer-Richtlinien (UStR).
- Abgabenordnung (AO).

1.7 Geheimhaltung

1.7.1 Geheimhaltungsvorschriften

Die Einzeldaten der Umsatzsteuerstatistik (Voranmeldungen) unterliegen dem Steuer- (§30 AO) und dem Statistikgeheimnis (§16 BStatG). Nur in ausdrücklich gesetzlich geregelten Ausnahmefällen dürfen Einzelangaben übermittelt werden. Die Namen und Adressen der Steuerpflichtigen werden in keinem Fall an Dritte weitergegeben.

Nach §16 Abs. 6 BStatG ist es möglich,

1. den Hochschulen oder sonstigen Einrichtungen mit der Aufgabe unabhängiger wissenschaftlicher Forschung für die Durchführung wissenschaftlicher Vorhaben Einzelangaben zur Verfügung zu stellen, wenn diese so anonymisiert sind, dass sie nur mit einem unverhältnismäßig großen Aufwand an Zeit, Kosten und Arbeitskraft dem Befragten oder Betroffenen zugeordnet werden können und
2. innerhalb speziell abgesicherter Bereiche des Statistischen Bundesamtes und der statistischen Ämter der Länder Zugang zu formal anonymisierten Einzelangaben gewähren, wenn wirksame Vorkehrungen zur Wahrung der Geheimhaltung getroffen werden können.

Die Pflicht zur Geheimhaltung besteht für alle Personen die Empfänger von Einzelangaben sind.

Für die Verwendung gegenüber den gesetzgebenden Körperschaften und für Zwecke der Planung, jedoch nicht für die Regelung von Einzelfällen, dürfen Tabellen mit statistischen Ergebnissen, auch soweit Tabellenfelder nur einen einzigen Fall ausweisen, vom Statistischen Bundesamt und den Statistischen Ämtern der Länder an das Bundesministerium der Finanzen und an die obersten Finanzbehörden der Länder übermittelt werden. Für Zusatzaufbereitungen (einschließlich der Entwicklung und des Betriebs von Mikrosimulationsmodellen) zur Abschätzung finanzieller und organisatorischer Auswirkungen der Änderungen von Regelungen im Rahmen der Fortentwicklung des Steuer- und Transfersystems übermitteln auf Anforderung, a) das Statistische Bundesamt dem Bundesministerium der Finanzen und den obersten Finanzbehörden

den der Länder, b) die statistischen Ämter der Länder den obersten Finanzbehörden des jeweiligen Landes die Einzelangaben ohne Hilfsmerkmale (§7 Abs. 6 StStatG).

1.7.2 Geheimhaltungsverfahren

In den Tabellen werden Ergebnisse durch Zellsperren geheim gehalten, bei deren Offenlegung das Steuer- oder Statistikgeheimnis verletzt wäre (primäre Geheimhaltung). Die primäre Geheimhaltung erfolgt auf Basis der p%-Regel (Konzentrationsregel). Um sicherzustellen, dass durch Differenzrechnung die nach der p%-Regel geheim gehaltenen Ergebnisse nicht errechnet werden können, müssen weitere Tabellenfelder gesperrt werden (sekundäre Geheimhaltung). Die sekundäre Geheimhaltung wird mit der Software π -ARGUS durchgeführt.

Die Zellsperre muss konsistent durchgeführt werden. Wenn ein Tabellenfeld in verschiedenen veröffentlichten Tabellen enthalten ist, muss es zum Beispiel in allen Tabellen denselben Sperrstatus ("gesperrt" oder "offen") aufweisen.

In den letzten Jahren wurden von den Statistischen Ämtern des Bundes und der Länder mehrere Projekte durchgeführt, um die Qualität und Aussagekraft der Umsatzsteuerstatistik (Voranmeldungen) weiter zu verbessern. So wurde für die Daten der Umsatzsteuerstatistik (Voranmeldungen) 2007 zum ersten Mal eine zentral abgestimmte maschinelle Geheimhaltung durchgeführt, um die Ergebnistabellen bei hoher Datensicherheit schneller und mit einem nutzerfreundlichen Sperrmuster aufzubereiten. Diese zentral durchgeführte maschinelle Geheimhaltung wird seitdem laufend weiterentwickelt und für ein abgestimmtes Tabellenprogramm im Bund und bei den Ländern genutzt.

1.8 Qualitätsmanagement

1.8.1 Qualitätssicherung

Im Prozess der Statistikerstellung werden vielfältige Maßnahmen durchgeführt, die zur Sicherung der Qualität der Daten beitragen. Diese werden insbesondere in Kapitel 3 (Methodik) erläutert. Die Maßnahmen zur Qualitätssicherung, die an einzelnen Punkten der Statistikerstellung ansetzen, werden bei Bedarf angepasst und um standardisierte Methoden der Qualitätsbewertung und -sicherung ergänzt. Zu diesen standardisierten Methoden zählt auch dieser Qualitätsbericht, in dem wichtige Informationen zur Datenqualität zusammengetragen sind.

Für die Aufbereitung der dezentralen Steuerstatistiken wird ein modernes webbasiertes IT-System genutzt, in dem moderne Aufbereitungsmethoden und -werkzeuge zum Einsatz kommen. Die Qualitätssicherung im Rahmen des Aufbereitungsprozesses erfolgt mittels Plausibilitätsprüfungen. Dabei festgestellte Unplausibilitäten werden durch maschinelle Korrekturen, durch eigene Recherchen der Statistischen Ämter der Länder sowie durch Rückfragen bei der Finanzverwaltung bereinigt.

Jährlich finden Arbeitsgruppensitzungen zur Umsatzsteuerstatistik statt, in denen die Statistischen Ämter des Bundes und der Länder gemeinsam über methodische Verbesserungen beraten und inhaltliche Fragen zur Umsatzsteuerstatistik abstimmen. Ferner nimmt die amtliche Statistik regelmäßig an Sondersitzungen der Finanzverwaltung teil, um fachliche Fragen direkt mit Vertretern der Finanzverwaltungen klären zu können. Mindestens einmal jährlich findet eine Referentenbesprechung statt, auf der die Statistischen Ämter des Bundes und der Länder und das Bundesministerium der Finanzen Grundsatzentscheidungen zur Datengewinnung, -aufbereitung und -auswertung verbindlich festlegen. Hinzu kommen regelmäßig stattfindende Fachausschusssitzungen bzw. Nutzerkonferenzen, um die Anforderungen der Nutzer zu berücksichtigen.

1.8.2 Qualitätsbewertung

Es ist von einer hohen Qualität der steuerstatistischen Daten auszugehen, soweit sie für das Steuerfestsetzungsverfahren von Bedeutung sind. Qualitative Einschränkungen können bei Merkmalen auftreten, die nicht unmittelbar Gegenstand der Steuerfestsetzung sind. Dies sind z. B. Angaben des Grundinformationsdienstes wie z. B. die Zuordnung zum Wirtschaftszweig. Diese Merkmale werden jedoch von den Statistischen Ämtern des Bundes und der Länder sorgfältig geprüft.

2 Inhalte und Nutzerbedarf

2.1 Inhalte der Statistik

2.1.1 Inhaltliche Schwerpunkte der Statistik

Die Umsatzsteuerstatistik (Voranmeldungen) erfasst von den Steuerpflichtigen, die zur Abgabe einer Umsatzsteuer-Voranmeldung verpflichtet sind, zum einen die zu meldenden steuerlichen Merkmale und zum anderen die im Grundinformationsdienst der Finanzverwaltung gespeicherten Ordnungsmerkmale (s. dazu 2.1.3). Die erfassten Daten werden für die Veröffentlichung nach Wirtschaftszweigen, Rechtsformen, Größenklassen des Umsatzes, Regionen und steuerlichen Merkmalen gegliedert. Diese Gliederungsformen werden teils miteinander kombiniert.

Die Umsatzsteuerstatistik (Voranmeldungen) dient der Beurteilung der Struktur und Wirkungsweise der Umsatzsteuer und ihrer wirtschaftlichen und sozialen Bedeutung. Aus der Beobachtung der Umsätze ergeben sich wertvolle Informationen für die Haushaltsplanungen und Steuerschätzungen des Bundes und der Länder. Die Umsatzsteuerstatistik (Voranmeldungen) dient darüber hinaus der allgemeinen Wirtschaftsbeobachtung, als Grundlage für die Volkswirtschaftlichen Gesamtrechnungen und zur Berechnung der an die Europäische Union abzuführenden Mittel.

2.1.2 Klassifikationssysteme

Grundlage für die Branchenstruktur nach Gewerbekennzahlen (GKZ) ist die Klassifikation der Wirtschaftszweige in der Fassung für Steuerstatistiken. Ab dem Berichtsjahr 2009 liegt die GKZ2008 zugrunde. Die GKZ, die in der Finanzverwaltung

angewendet wird, ist eine leicht modifizierte Fassung der Klassifikation der Wirtschaftszweige (WZ). Die Klassifikation der Wirtschaftszweige ist über das Internet abrufbar

[Statistisches Bundesamt Deutschland - Klassifikation der Wirtschaftszweige, Ausgabe 2008 \(WZ 2008\)](#)

2.1.3 Statistische Konzepte und Definitionen

Für die Umsatzsteuerstatistik (Vorankündigungen) werden von den Steuerpflichtigen, die zur Abgabe von Umsatzsteuer-Vorankündigungen verpflichtet sind, folgende Erhebungsmerkmale erfasst:

1. Steuerbare Umsätze (ohne Einfuhrumsätze) in der im Besteuerungsverfahren angezeigten Gliederung, Umsatzsteuer, Vorsteuer mit den im Besteuerungsverfahren festgestellten Angaben,
2. Sitz (Gemeinde), Rechtsform, Stellung als Organträger innerhalb einer Organschaft, Wirtschaftszweig, Dauer der Steuerpflicht, Besteuerungsform, Vorauszahlungszeitraum.

Der Datenkatalog der Umsatzsteuerstatistik (Vorankündigungen) einschl. der Metadaten ist im Internet auf den Seiten des Forschungsdatenzentrums einzusehen.

2.2 Nutzerbedarf

Zu den Hauptnutzern der Umsatzsteuerstatistik (Vorankündigungen) zählen das Bundesministerium der Finanzen, die jeweiligen Länderressorts und die Bundesbank. Daneben wird die Umsatzsteuerstatistik (Vorankündigungen) von Wirtschaftsverbänden, Interessenvertretungen, Unternehmen, Forschungsinstituten und privaten Nutzern verwendet. Die Ergebnisse fließen zudem in die Berechnungen der Volkswirtschaftlichen Gesamtrechnungen ein und dienen zur Berechnung der an die Europäische Union abzuführenden Mittel.

2.3 Nutzerkonsultation

Die Umsatzsteuerstatistik (Vorankündigungen) basiert auf Verwaltungsdaten. Die Festlegung der Merkmale und Ausprägungen ergibt sich daher aus dem Umsatzsteuerrecht. Fachspezifische Fragen oder Anregungen können im Fachausschuss/in der Nutzerkonferenz "Finanz- und Steuerstatistiken" eingebracht werden. Neben diesem institutionalisierten Gremium stehen die Mitarbeiterinnen und Mitarbeiter der Umsatzsteuerstatistik in direktem Kontakt mit den Nutzern.

3 Methodik

3.1 Konzept der Datengewinnung

Die Umsatzsteuerstatistik (Vorankündigung) ist eine Sekundärerhebung. Erhebungsgrundlage der Umsatzsteuerstatistik (Vorankündigungen) sind Datensätze, welche die Rechenzentren der Landesfinanzbehörden für jeden Steuerpflichtigen aus Daten des automatisierten Umsatzsteuer-Vorankündigungs- und Vorauszahlungsverfahrens (UVV) und des Grundinformationssdienstes zusammenstellen. In Anlehnung an die Umsatzsteuer-Freigrenze des § 19 UStG werden Datensätze mit einem Jahreswert der Lieferungen und Leistungen von 17 500 Euro oder weniger eliminiert.

3.2 Vorbereitung und Durchführung der Datengewinnung

Die Daten werden von den Rechenzentren der Landesfinanzbehörden an die Statistischen Ämter der Länder übermittelt. Grundlage ist zum einen die Umsatzsteuer-Vorankündigung, die die steuerlichen Merkmale beinhaltet und zum anderen der Grundinformationssdienst der Finanzverwaltung, aus dem die Ordnungsmerkmale der Unternehmen hervorgehen.

3.3 Datenaufbereitung (einschl. Hochrechnung)

Im Rahmen der Aufbereitung der Umsatzsteuerstatistik (Vorankündigungen) werden potentiell unplausible oder ungültige Angaben von den Statistischen Ämtern des Bundes und der Länder geprüft und entweder maschinell bereinigt oder nach eigenen Recherchen der Statistischen Landesämter bzw. nach Rückfragen der Statistischen Landesämter bei den Finanzämtern manuell korrigiert.

Hochrechnungen oder Schätzungen finden nicht statt.

3.4 Preis- und Saisonbereinigung; andere Analyseverfahren

Die Datenlieferungen erfolgen im Anschluss an den Berichtszeitraum (Kalenderjahr) in jährlichen Lieferungen, saisonbedingte Effekte sind nicht zu erwarten und bedürfen keiner Bereinigung.

3.5 Beantwortungsaufwand

Da es sich um eine Sekundärerhebung handelt, besteht keine zusätzliche Belastung der Unternehmen für statistische Zwecke. Der Finanzverwaltung entsteht Aufwand durch die Übernahme der Angaben über die Steuerpflichtigen aus dem Festsetzungsspeicher.

4 Genauigkeit und Zuverlässigkeit

4.1 Qualitative Gesamtbewertung der Genauigkeit

Die Lieferdaten der Finanzverwaltung haben grundsätzlich eine sehr hohe Qualität. Dies gilt allerdings nur für diejenigen Angaben, die für das Besteuerungsverfahren relevant sind, d. h. die unmittelbare finanzielle Auswirkungen auf die Steuerfestsetzung haben. Qualitative Einschränkungen gibt es vornehmlich bei Angaben ohne unmittelbare finanzielle Auswir-

kungen auf die Steuerfestsetzung, wie z. B. bei der Einteilung nach Wirtschaftszweigen oder bei den steuerfreien Umsätzen ohne Vorsteuerabzug.

Da es sich um eine Vollerhebung mit Erfassungsgrenze handelt, entfallen stichprobenbedingte Fehler. Grundlage für die Erstellung der Ergebnisse sind die aus dem Umsatzsteuer-Voranmeldungsverfahren stammenden Daten. Änderungen oder zusätzliche Angaben, die sich aus den zum Teil sehr viel später vorliegenden Umsatzsteuer-Jahreserklärungen ergeben, können nicht berücksichtigt werden.

Nicht abgebildet werden in der Umsatzsteuerstatistik (Vor Anmeldungen) sog. Jahreszahler, d.h. Unternehmer, die aufgrund einer Befreiung des Finanzamtes gemäß §18 Abs. 2 Satz 3 UStG keine USt-Voranmeldung abgegeben haben, weil ihre Jahressteuer im Vorjahr nicht mehr als 1 000 Euro (ab 01.01.2009) betragen hat; hierzu gehören auch Steuerpflichtige mit hohen steuerbaren, aber niedrigen darin enthaltenen steuerpflichtigen Umsätzen (z.B. Angehörige freier Berufe im Bereich der Humanmedizin). Weiterhin sind Unternehmer mit einem steuerbaren Jahresumsatz von 17 500 Euro (entsprechend der im aktuellen Berichtsjahr geltenden Grenze nach § 19 Abs. 1 UStG) oder weniger ohne Rücksicht auf die zugrunde liegenden steuerlichen Tatbestände nicht erfasst. Hierunter fallen z.B. Kleinunternehmer im Sinne von § 19 UStG.

Bei der Erfassung der Organschaften kommt es zu Verzerrungen in der Gesamtheit, da hier ein Unternehmen (Organträger) für alle Organgesellschaften bzw. den gesamten Organkreis meldet und somit nur die Merkmale des Organträgers in die statistische Aufbereitung einfließen. Voraussetzung für die Anrechnung als umsatzsteuerrechtliche Organschaft ist, dass eine juristische Person nach dem Gesamtbild der tatsächlichen Verhältnisse finanziell, wirtschaftlich und organisatorisch in ein Unternehmen eingegliedert ist (Organgesellschaft gem. § 2 Abs. 2 UStG). Steuerbar sind lediglich die Außenumsätze des Organkreises, die vom Organträger zu versteuern sind. Unterhält ein Unternehmer mehrere Betriebe oder besteht ein Unternehmen aus mehreren örtlichen Einheiten (Filialen und Zweigbetrieben), so wird es - analog zu den Organschaften - jeweils als Einheit mit dem gesamten Jahresumsatz von dem für den Sitz der Geschäftsleitung zuständigen Finanzamt zentral erfasst.

Erzielt ein Unternehmen Umsätze in verschiedenen Wirtschaftszweigen, so wird der Gesamtumsatz entsprechend dem Schwerpunkt der wirtschaftlichen Tätigkeit nur in einem Wirtschaftszweig nachgewiesen. Des Weiteren können Verlagerungen des wirtschaftlichen Schwerpunkts möglicherweise nicht immer zeitnah nachgewiesen werden.

Zu Doppelzählungen desselben Unternehmens, aber nicht bei den Umsätzen, kann es dadurch kommen, dass sich bei Inhaberwechsel, Änderung der Rechtsform, Sitzverlagerung usw. im zeitlichen Ablauf des Besteuerungsjahres mehr als eine (natürliche oder juristische) Person als Steuerpflichtiger ausweist. Das Abheben auf die - ggf. nicht das ganze Jahr hindurch bestehende - Steuerpflicht hat die Einbeziehung von Unternehmen zur Folge, die bei einer Stichtagsstatistik außer Betracht bleiben würden.

Folgende Umsätze erfasster Steuerpflichtiger sind in der Statistik nicht oder nicht in voller Höhe ausgewiesen:

- Nichtsteuerbare Umsätze,
- Steuerfreie Bank- und Versicherungsumsätze ohne Berechtigung zum Vorsteuerabzug,
- weitere Erfassungslücken sind denkbar bei steuerfreien Umsätzen infolge unvollständiger Angaben der Steuerpflichtigen in der Umsatzsteuer-Voranmeldung, sofern hierdurch keine Steuerverkürzung entstanden ist und damit kein unabweisbares fiskalisches Interesse an einer Korrektur der Angaben durch die Finanzverwaltung besteht.

Die juristischen Personen des öffentlichen Rechts sind nur im Rahmen ihrer Betriebe gewerblicher Art und ihrer land- oder forstwirtschaftlichen Betriebe gewerblich oder beruflich tätig und damit umsatzsteuerrechtlich relevant (§ 2 Abs. 3 UStG), wobei entscheidend ist, ob sich die wirtschaftliche Betätigung vom Hoheitsbetrieb abhebt und einen eigenen Betrieb gewerblicher Art darstellt. Unabhängig vom Vorliegen dieser Voraussetzungen gelten bestimmte, in § 2 Abs. 3 UStG genannte Aktivitäten in jedem Fall als berufliche oder gewerbliche Tätigkeiten.

Für bestimmte nach dem 31.12.2001 im Inland ausgeführte steuerpflichtige Umsätze schulden Unternehmer und juristische Personen als Leistungsempfänger die Steuer (§ 13b UStG).

4.2 Stichprobenbedingte Fehler

Da es sich um eine Vollerhebung mit Erfassungsgrenze handelt, entfallen stichprobenbedingte Fehler.

4.3 Nicht-Stichprobenbedingte Fehler

./.

4.4 Revisionen

4.4.1 Revisionsgrundsätze

Bei der Umsatzsteuerstatistik (Vor Anmeldungen) werden keine vorläufigen Ergebnisse veröffentlicht. Daher gelten veröffentlichte Daten als endgültig.

4.4.2 Revisionsverfahren

./.

4.4.3 Revisionsanalysen

./.

5 Aktualität und Pünktlichkeit

5.1 Aktualität

Erste Landesergebnisse liegen ca. 12 Monate nach Ende des Berichtszeitraums vor, nach ca. 16 Monaten wird das Bundesergebnis veröffentlicht.

5.2 Pünktlichkeit

Die tiefgegliederten Bundesergebnisse der Umsatzsteuerstatistik (Vorankündigungen) konnten in den letzten Jahren termingerecht erstellt und veröffentlicht werden.

6 Vergleichbarkeit

6.1 Räumliche Vergleichbarkeit

Da das Umsatzsteuergesetz ein Bundesgesetz und die Umsatzsteuerstatistik (Vorankündigungen) eine Bundesstatistik ist, die für alle Bundesländer mittels demselben IT-Verfahren aufbereitet wird, sind die Ergebnisse der Statistik für alle Bundesländer vergleichbar. Da das Umsatzsteuergesetz nur für Deutschland Gültigkeit besitzt, ist eine Vergleichbarkeit der Ergebnisse mit anderen Ländern aufgrund dort geltender anderer Steuergesetze nicht gegeben.

Umsätze der Filialen oder Zweigbetriebe von Mehrbetriebsunternehmen sowie die Umsätze der Tochterunternehmen bei Organschaften werden nicht an deren Firmensitz, sondern von dem für den Sitz der Geschäftsleitung zuständigen Finanzamt zentral erfasst. Mehrbetriebsunternehmen und Organkreise haben zwar einen relativ geringen Anteil an der Anzahl aller Unternehmen, jedoch einen hohen Anteil am Gesamtumsatz.

Zusätzlich ergeben sich Besonderheiten durch Steuerpflichtige/Unternehmen mit Sitz im Ausland. Die Umsatzsteuerzuständigkeitsverordnung regelt die örtliche Zuständigkeit der Finanzämter für Unternehmen im Sinne des § 21 Abs. 1 Satz 2 der Abgabenordnung. Die dort genannten Finanzämter sind zentral für alle Unternehmen eines bestimmten Landes zuständig. Da die nicht im Inland ansässigen Unternehmen von der amtlichen Statistik nicht zweifelsfrei als solche identifiziert werden können, erfolgt der Nachweis am Sitz des zuständigen Finanzamtes. Somit werden in diesen Gemeinden Angaben für dort nicht ansässige Unternehmen mit ausgewiesen und können dadurch die regionalen Ergebnisse verzerren.

6.2 Zeitliche Vergleichbarkeit

Durch Änderungen des Steuerrechts kann es zu Einschränkungen der Vergleichbarkeit einzelner Berichtsjahre kommen. Eine Einschränkung der zeitlichen Vergleichbarkeit kann sich zudem aufgrund von Veränderungen der wirtschaftlichen Zuordnung einzelner Unternehmen bzw. von Unternehmenszusammenschlüssen/-aufspaltungen ergeben sowie durch Änderungen der Klassifikation der Wirtschaftszweige selbst.

Revisionen der Klassifikation der Wirtschaftszweige wurden zuletzt in den Jahren 1994 (Einführung der WZ1993), 2002 (Einführung der WZ 2003) und 2009 (Einführung der WZ 2008) für die Umsatzsteuerstatistik (Vorankündigungen) übernommen. Nicht alle Positionen sind uneingeschränkt über einen Klassifikationswechsel hinweg vergleichbar. Die Klassifikation der Wirtschaftszweige wird von der Finanzverwaltung in einer modifizierten Fassung zur Vergabe der Gewerkekennzahlen genutzt (s. dazu auch Punkt 9.2.2).

7 Kohärenz

7.1 Statistikübergreifende Kohärenz

Ein enger Zusammenhang besteht insbesondere zur Umsatzsteuerstatistik (Veranlagungen) (s. dazu auch 9.3). Da die Umsatzsteuerstatistik (Vorankündigungen) die Unternehmen und deren Umsätze in nahezu allen Wirtschaftszweigen, Rechtsformen, Größenklassen und regionalen Gliederungen erfasst, ergeben sich zahlreiche Überschneidungen mit anderen Wirtschaftsstatistiken. Zu nennen sind hier insbesondere die Statistik der Gewerbeanzeigen, die jährlichen Produktionserhebungen, die Erhebungen im Handwerk, Handel und Gastgewerbe, die Dienstleistungsstatistik, die Bauberichterstattung sowie die Statistik der sozialversicherungspflichtig Beschäftigten bei der Bundesagentur für Arbeit.

Unterschiede zu anderen Statistiken ergeben sich durch unterschiedliche Definitionen des Umsatzbegriffes, ein anderer Umgang mit Organschaften, der Abgrenzung der Grundgesamtheit sowie der Auswahl der Erhebungseinheiten, wie z. B. aufgrund von Abschneidegrenzen in anderen Erhebungen.

7.2 Statistikinterne Kohärenz

Die Umsatzsteuerstatistik (Vorankündigungen) ist generell intern konsistent.

7.3 Input für andere Statistiken

Neben der Umsatzsteuerstatistik (Vorankündigungen) werden Daten des Umsatzsteuer-Vorankündigungsverfahrens auch für das Unternehmensregister und die Intrahandelsstatistik verwendet. Die Ergebnisse der Umsatzsteuerstatistik (Vorankündigungen) sind aufgrund der Abbildung aller Bereiche der Volkswirtschaft eine wichtige Datenbasis für die Erstellung der volkswirtschaftlichen Gesamtrechnungen.

8 Verbreitung und Kommunikation

8.1 Verbreitungswege

Pressemitteilungen

Zu den Ergebnissen der Umsatzsteuerstatistik (Vorankündigungen) erscheint jährlich eine Pressemitteilung.

Veröffentlichungen

Die Bundesergebnisse der Umsatzsteuerstatistik (Vorankündigungen) werden nur noch online veröffentlicht, es gibt keine gedruckten Veröffentlichungen mehr. Die Ergebnisse können über folgende Fundstelle online abgerufen werden:

[Umsatzsteuer - Statistisches Bundesamt \(Destatis\)](#)

Tiefer gegliederte Länderergebnisse können über die Homepage des jeweiligen Landesamtes abgerufen werden. Diese erreichen Sie z.B. über die Homepage des Statistischen Bundesamtes

<https://www.destatis.de/DE/PresseService/Adressbuch/National.html>

Online-Datenbank

Über die GENESIS-Online Datenbank des Statistischen Bundesamtes sind jährliche Bundesdaten für die wesentlichsten Eckwerte der Umsatzsteuerstatistik (Vorankündigungen) bis zur tiefsten Wirtschaftszweigebene (5-Steller) abrufbar; gegliedert nach Bundesländern sind diese Daten bis zur 2-Steller-Ebene des Wirtschaftszweiges verfügbar:

<https://www-genesis.destatis.de/genesis/online>

Tiefer gegliederte Länderergebnisse können über die Online-Datenbanken der statistischen Landesämter abgerufen werden.

Zugang zu Mikrodaten

Ein Scientific-Use-File mit faktisch anonymisierten Daten steht für das Berichtsjahr 2000 über das Forschungsdatenzentrum zur Verfügung.

Zur Analyse/Auswertung von Einzeldaten stehen in den Forschungsdatenzentren zum einen Arbeitsplätze für Gastwissenschaftler bereit, zum anderen besteht die Möglichkeit einer kontrollierten Datenfernverarbeitung.

Die Daten der Umsatzsteuerstatistik (Vorankündigungen) sind zudem im Längsschnitt im Rahmen des Umsatzsteuer-Panels verfügbar.

Sonstige Verbreitungswege

Weitere (individuelle) Datenauswertungen sind direkt über die Fachabteilung erhältlich, die ebenfalls Ansprechpartner für Fragen oder Anmerkungen zur Umsatzsteuerstatistik ist. Die Fachabteilung erreichen Sie unter folgender

Adresse:

Statistisches Bundesamt

Gruppe Finanzen und Steuern (F 3)

65180 Wiesbaden

Tel.: 0611/75-2405 (Zentraler Auskunftsdienst)

Fax: 0611/72-4000

Kontaktformular: <http://www.destatis.de/kontakt>

Regional tiefer gegliederte Länderergebnisse können über die Homepage des jeweiligen Landesamtes abgerufen werden. Diese erreichen Sie z.B. über die Homepage des Statistischen Bundesamtes

(Länder & Regionen - Regionales - Statistisches Bundesamt (Destatis)).

8.2 Methodenpapiere/Dokumentation der Methodik

Gude, J.: Ergebnisse der Umsatzsteuerstatistik (Vorankündigungen) 2012 in *Wirtschaft und Statistik* 10/2014, S. 602f.

Treek, H.-J.: Die Umsatzsteuerstatistik als Quelle wirtschaftswissenschaftlicher Analysen in *Statistische Analysen und Studien Nordrhein-Westfalen*, Band 15, 2004, S. 3 ff.

Dr. Vorgrimler, Dittrich, Dr. Lenz, Rosemann: Ein Scientific-Use-File der Umsatzsteuerstatistik 2000 in *Wirtschaft und Statistik* 3/2005, S. 201-209 .

Vogel, A., Wagner, J., Burg, F., Dittrich, S.: Zur Dynamik der Export- und Importbeteiligung deutscher Industrieunternehmen, *Empirische Befunde aus dem Umsatzsteuerpanel 2001 bis 2006 in Wirtschaft und Statistik* 11/2009, S. 1109 ff.

8.3 Richtlinien der Verbreitung

Veröffentlichungskalender

./.

Zugriff auf den Veröffentlichungskalender

./.

Zugangsmöglichkeiten der Nutzer/-innen

Die Ergebnisse der Umsatzsteuerstatistik (Vorankündigungen) werden jährlich veröffentlicht und sind jedem Nutzer unter dem in Punkt 8.1 aufgeführten Link zeitgleich zugänglich.

9 Sonstige fachstatistische Hinweise

9.1 Merkmale

9.1.1 Steuerpflichtige

Als Umsatzsteuerpflichtige gelten Unternehmer im Sinne des § 2 Abs. 1 UStG. Danach ist Unternehmer, wer eine gewerbliche oder berufliche Tätigkeit selbständig ausübt. Das Unternehmen umfasst die gesamte gewerbliche oder berufliche Tätigkeit des Unternehmers. Gewerblich oder beruflich ist jede nachhaltige Tätigkeit zur Erzielung von Einnahmen, auch wenn die Gewinnabsicht fehlt oder eine Personenvereinigung nur ihren Mitgliedern gegenüber tätig wird.

9.1.2 Steuerbarer Umsatz, Gesamtumsatz

Der steuerbare Umsatz gem. § 1 UStG umfasst (siehe auch Anhang 1.1):

- die Lieferungen und sonstigen Leistungen (§ 3, 25 UStG), die ein Unternehmer im Inland gegen Entgelt im Rahmen seines Unternehmens ausführt. Die Steuerbarkeit entfällt nicht, wenn der Umsatz aufgrund gesetzlicher oder behördlicher Anordnung ausgeführt wird oder nach gesetzlicher Vorschrift als ausgeführt gilt (§ 1 Abs. 1 Nr. 1 UStG),
- die Einfuhr von Gegenständen im Inland oder in den österreichischen Gebieten Jungholz und Mittelberg (Einfuhrumsatzsteuer) (§ 1 Abs. 1 Nr. 4 UStG). Die Umsätze, die der Einfuhrumsatzsteuer unterliegen, sind jedoch nicht Gegenstand der Umsatzsteuerstatistik.
- der innergemeinschaftliche Erwerb im Inland gegen Entgelt (§ 1 Abs. 1 Nr. 5 UStG).

Beim sogenannten Gesamtumsatz in der Definition des § 19 Abs. 3 UStG handelt es sich um eine Größe, die durch Abzug einer Reihe bestimmter steuerfreier Umsätze aus dem steuerbaren Umsatz im Sinne des § 1 Abs. 1 Nr. 1 UStG abgeleitet wird. Er ist unter anderem maßgebend für die Berechnung der Steuer nach vereinnahmten Entgelten (§ 20 Abs. 1 Nr. 1 UStG).

Modifiziert sind auch die Umsätze, die der Ermittlung abziehbarer Vorsteuerbeträge nach Durchschnittssätzen gem. §§ 23 und 23a UStG zugrunde liegen.

Änderungen ab Berichtsjahr 2015 (siehe auch Anhang 1.1):

- die vom Leistungserbringer gemeldeten Umsätze, für die der Leistungsempfänger die Steuer nach § 13b UStG schuldet, sind nicht mehr Bestandteil der steuerpflichtigen Lieferungen und Leistungen, sondern stellen eine separate Unterposition der Ausgangsumsätze (Lieferungen und Leistungen) dar.

9.1.3 Nichtsteuerbarer Umsatz

Nicht steuerbar sind Umsätze, die nicht von einem Unternehmer im Sinne des UStG und/oder nicht im Inland erbracht worden sind (§ 1 UStG). Außerdem sind Lieferungen und sonstige Leistungen nicht steuerbar, wenn kein Leistungsaustausch vorliegt. An Letzterem fehlt es z.B. bei bloßen Entgeltentrichtungen wie Geldzahlung oder Überweisung und echten Schadensersatzleistungen.

Nicht steuerbar sind auch die Innenumsätze eines Organkreises, weil die einzelnen Organgesellschaften eine gewerbliche oder berufliche Tätigkeit nicht selbständig ausüben, und es ihnen daher ebenfalls an der Unternehmereigenschaft fehlt.

9.1.4 Steuerbefreiungen (steuerfreie Umsätze)

Bei den Steuerbefreiungen (§ 4 Nr. 1 bis 28, § 25 Abs. 2 UStG) wird unterschieden zwischen Umsätzen, bei denen ausdrücklich ein Recht auf Vorsteuerabzug besteht (§ 15 Abs. 1 und 3 UStG; siehe auch unter 9.1.7) und solchen, die davon grundsätzlich ausgeschlossen sind (§ 15 Abs. 1 a und Abs. 2, § 25 Abs. 4 UStG). Steuerfrei mit Vorsteuerabzug sind insbesondere Ausfuhren und innergemeinschaftliche Lieferungen, Lohnveredelungen an Gegenständen der Ausfuhr (§ 4 Nr. 1 UStG), Umsätze für die Seeschifffahrt und Luftfahrt (§ 4 Nr. 2 UStG), der grenzüberschreitende Güterverkehr (§ 4 Nr. 3 UStG), Reiseleistungen außerhalb des Gebietes der Europäischen Wirtschaftsgemeinschaft (§ 25 Abs. 2 UStG), Lieferungen von Gold an Zentralbanken (§ 4 Nr. 4 UStG).

Aus der umfangreichen Liste der steuerfreien Umsätze ohne Vorsteuerabzug sind vor allem zu nennen: Geschäftsvorfälle im Geld- und Kapitalverkehr, Vermietung und Verpachtung von Grundstücken, Umsätze, die anderen umsatzbezogenen

Verkehrsteuern unterliegen (Grunderwerb-, Rennwett- und Lotterie-, Versicherungsteuer) sowie bestimmte Leistungen des Gesundheits- und Sozialwesens. Bei innergemeinschaftlichen Dreiecksgeschäften nach § 25 b UStG sind die Umsätze des ersten Abnehmers ebenfalls steuerfrei ohne Berechtigung zum Vorsteuerabzug, wenn die Steuerschuld auf den letzten Abnehmer übertragen wurde.

9.1.5 Bemessungsgrundlage

Der Umsatz bemisst sich

- bei Lieferungen und sonstigen Leistungen sowie beim innergemeinschaftlichen Erwerb im Allgemeinen nach dem Entgelt (§ 10 Abs. 1 UStG),
- bei unentgeltlichen Wertabgaben im Sinne von § 3 Abs. 1 b UStG nach dem Einkaufspreis zuzüglich der Nebenkosten oder mangels eines Einkaufspreises nach den Selbstkosten (§ 10 Abs. 4 UStG),
- bei Reiseleistungen im Sinne des § 25 Abs. 1 UStG nach dem Unterschied zwischen dem Betrag, den der Leistungsempfänger aufwendet und dem Betrag, den der Unternehmer für die Reisevorleistungen aufwendet (§ 25 Abs. 3 UStG - sogenannte Margenbesteuerung),
- bei Umsätzen mit beweglichen körperlichen Gegenständen unter bestimmten Voraussetzungen nach dem Betrag, um den der Verkaufspreis den Einkaufspreis für den Gegenstand übersteigt (§ 25a Abs. 3 UStG - Differenzbesteuerung).

Die Umsatzsteuer, die gem. § 10 Abs. 4 Satz 2 UStG nicht zur Bemessungsgrundlage gehört, ist grundsätzlich nach vereinbarten Entgelten (Sollbesteuerung) zu berechnen (§ 16 Abs. 1 UStG). Die Steuerberechnung nach vereinnahmten Entgelten (Ist-Besteuerung) kann beantragt werden und beschränkt sich auf Unternehmen mit einem Gesamtumsatz von nicht mehr als 500 000 Euro im Vorjahr, auf Nichtbuchführungspflichtige und Angehörige freier Berufe (§ 20 UStG).

9.1.6 Steuersätze

Die Umsatzsteuer beträgt seit 1.1.2007 für jeden steuerpflichtigen Umsatz 19 v.H. der Bemessungsgrundlage (§ 12 Abs. 1 UStG, sie ermäßigt sich für eine Reihe von Umsätzen auf 7 v.H. (§ 12 Abs. 2 UStG), u.a. für Lieferungen, Einfuhr, innergemeinschaftlichen Erwerb und Vermietung der in der Anlage zum Umsatzsteuergesetz aufgeführten Gegenstände (z.B. land- und forstwirtschaftliche Erzeugnisse, Lebensmittel, Waren des Buchhandels und Erzeugnisse des graphischen Gewerbes, bestimmte Hilfsmittel für Kranke, Kunstgegenstände); zum ermäßigten Satz werden ferner bestimmte Leistungen des kulturellen Bereichs sowie die Beförderung im Personennahverkehr nach Maßgabe des § 12 Abs. 2 Nr. 10 UStG besteuert.

Aus der Anwendung der Steuersätze auf die Bemessungsgrundlage ergibt sich die Umsatzsteuer vor Abzug der Vorsteuerbeträge. Im Rahmen von Sonderregelungen im UStG (§§ 23, 24 UStG) können bestimmte Berufsgruppen und Wirtschaftszweige Durchschnittssätze bei der Besteuerung anwenden. Unter 9.1.13 wird insbesondere auf die Regelungen für land- und forstwirtschaftliche Betriebe eingegangen.

9.1.7 Vorsteuerabzug, Ausstellung von Rechnungen

Bei der Steuerberechnung kann der Unternehmer die ihm im Geschäftsverkehr von anderen Unternehmen gesondert in Rechnung gestellte Umsatzsteuer als Vorsteuerbetrag von seiner Steuerschuld absetzen. Zu den abziehbaren Vorsteuern gehört auch die auf Importe für Unternehmenszwecke entrichtete Einfuhrumsatzsteuer (§ 15 Abs. 1 UStG) und die Steuer für den innergemeinschaftlichen Erwerb.

Der Vorsteuerabzug ist nur zulässig, wenn die Steuer gesondert in Rechnung gestellt worden ist. Einzelheiten, z.B. über die erforderlichen Angaben in den Rechnungen, über Folgen des unberechtigten, gesonderten Steuerausweises usw. ergeben sich aus § 14 UStG und den dazu erlassenen Durchführungsbestimmungen.

Aus Vereinfachungsgründen können die abziehbaren Vorsteuerbeträge für bestimmte Berufs- und Gewerbezweige nach allgemeinen Durchschnittssätzen (v.H.-Sätzen) gem. Anlage zu §§ 69 und 70 UStDV berechnet werden. Zur Berechnung der abziehbaren Vorsteuerbeträge (§ 15) wird für Körperschaften, Personenvereinigungen und Vermögensmassen im Sinne des § 5 Abs. 1 Nr. 9 des Körperschaftsteuergesetzes, die nicht verpflichtet sind, Bücher zu führen und auf Grund jährlicher Bestandsaufnahmen regelmäßig Abschlüsse zu machen, ein Durchschnittssatz von 7 Prozent des steuerpflichtigen Umsatzes, mit Ausnahme der Einfuhr und des innergemeinschaftlichen Erwerbs, festgesetzt.

Für Körperschaften, Personenvereinigungen und Vermögensmassen im Sinne des § 5 Abs. 1 Nr. 9 des Körperschaftsteuergesetzes, die nicht verpflichtet sind, Bücher zu führen und auf Grund jährlicher Bestandsaufnahmen regelmäßig Abschlüsse zu machen, wird ein Durchschnittssatz von 7 Prozent des steuerpflichtigen Umsatzes als abziehbarer Vorsteuerbetrag (§15) angesetzt. Ausgenommen davon sind Einfuhren und innergemeinschaftliche Erwerbe.

Eine Sonderregelung gilt für land- und forstwirtschaftliche Betriebe (siehe unter 9.1.13).

9.1.8 Steuerzahllast (Steuersoll) - Umsatzsteuer-Vorauszahlung (siehe auch Anhang 1.2):

Nach Berücksichtigung der abziehbaren Vorsteuer- und Kürzungsbeträge verbleibt eine Zahllast bzw. ein Steuererstattungsanspruch gegenüber dem Finanzamt, die/der im Wege der USt-Vorauszahlung oder -Rückzahlung (monatlich/vierteljährlich) beglichen wird (siehe unter 9.1.10).

Änderungen ab Berichtsjahr 2015 (siehe auch Anhang 1.2):

- die Umsatzsteuer, die der Leistungsempfänger nach §13b UStG schuldet, ist nicht mehr Bestandteil der Umsatzsteuer für Lieferungen und Leistungen, sondern stellt eine separate Unterposition der Umsatzsteuer vor Abzug der Vorsteuerbeträge dar,
- die "in Rechnung unberechtigt ausgewiesenen Steuerbeträge sowie Steuerbeträge, die geschuldet werden" sind Bestandteil der Umsatzsteuer vor Abzug der Vorsteuerbeträge.

9.1.9 Entstehung der Steuer

Die Steuer entsteht gem. § 13 Abs. 1 UStG bei Berechnung

- nach vereinbarten Entgelten mit Ablauf des Voranmeldungszeitraumes, in dem die Leistungen ausgeführt worden sind,
- nach vereinnahmten Entgelten mit Ablauf des Voranmeldungszeitraumes, in dem die Entgelte vereinnahmt worden sind.

9.1.10 Besteuerungsverfahren

Der Unternehmer hat für das Kalenderjahr oder ggf. einen kürzeren Besteuerungszeitraum eine Steuererklärung abzugeben (§ 18 Abs. 3 UStG). Im Vorgriff auf die Steuererklärung und die spätere Veranlagung hat der Unternehmer jeweils bis zum 10. Tag nach Ablauf jedes Kalendervierteljahres/Kalendermonats (= Voranmeldungszeitraum) eine Voranmeldung abzugeben und eine USt-Vorauszahlung zu leisten (§ 18 Abs. 1 und 2 UStG). Bei Unternehmern, deren Steuer im vorangegangenen Kalenderjahr mehr als 7 500 Euro betragen hat, ist der Kalendermonat Voranmeldungszeitraum (§ 18 Abs. 2 UStG). Auf Antrag kann das Finanzamt die Fristen für die Abgabe der Voranmeldung und für die Entrichtung der Vorauszahlungen um einen Monat verlängern (Dauerfristverlängerung); Monatszahler haben hierfür eine Sondervorauszahlung auf die voraussichtliche Jahressteuer zu entrichten (§§ 46, 47 UStDV). Beträgt die Steuer für das vorangegangene Kalenderjahr nicht mehr als 1 000 Euro, kann das Finanzamt von der Abgabe der Voranmeldung und der Vorauszahlung befreien.

9.1.11 Örtliche Zuständigkeit

Für die Umsatzsteuer mit Ausnahme der Einfuhrumsatzsteuer ist das Finanzamt zuständig, von dessen Bezirk aus der Unternehmer sein Unternehmen ganz oder vorwiegend betreibt (§ 21 Abs. 1 Satz 1 AO 1977). Wird das Unternehmen von einem nicht zum Geltungsbereich des Gesetzes gehörenden Ort aus betrieben, so sind für Unternehmen aus den in der USt-ZuständigkeitsV genannten Staaten die dort festgelegten Finanzämter örtlich zuständig (§ 21 Abs. 1 Satz 2 AO 1977; siehe hierzu auch 6.1).

9.1.12 Besteuerung der Kleinunternehmer

Die Umsatzsteuer wird nicht erhoben, wenn der nach § 19 UStG zu ermittelnde Umsatz 17 500 Euro im Vorjahr nicht überstiegen hat und 50 000 Euro im laufenden Jahr voraussichtlich nicht übersteigen wird. Dies gilt nicht für Steuern nach § 19 Abs. 1 Satz 3 UStG. In der Folge ist ein Vorsteuerabzug ausgeschlossen. Ein Verzicht auf die Steuerbefreiung ist gem. § 19 Abs. 2 UStG möglich.

9.1.13 Besteuerung der Land- und Forstwirtschaft nach Durchschnittssätzen

Im Rahmen des Mehrwertsteuersystems nehmen die land- und forstwirtschaftlichen Betriebe im Sinne des § 24 UStG eine Sonderstellung ein. Danach werden die Steuern für den größten Teil der land- und forstwirtschaftlichen Umsätze in gleicher Höhe festgesetzt wie die diesen Umsätzen zuzurechnenden Vorsteuern (Vorsteuerpauschale), mit dem Ergebnis, dass hierfür keine Zahlungsverpflichtung an das Finanzamt entsteht, während die Leistungsempfänger die ihnen in Rechnung gestellte Umsatzsteuer als Vorsteuer geltend machen können. Über die Höhe der Durchschnittssätze und der verbleibenden Steuerzahllast für die unterschiedlichen land- und forstwirtschaftlichen Umsätze informiert die nachstehende Aufstellung.

Durchschnittsätze des § 24 UStG für land- und forstwirtschaftliche Betriebe 2017

Durchschnittsätze für land- und forstwirtschaftliche Betriebe (§ 24 UStG)			
Art der Umsätze	Durchschnittssatz		Steuerzahllast
	Umsatz	Vorsteuer	
in v.H. der Bemessungsgrundlage			
1 Lieferungen von forstwirtschaftlichen Erzeugnissen, ausgenommen Sägewerkserzeugnisse (z.B. Rund-, Schicht- und Abfallholz)	5,5	5,5	0
2 Lieferungen der in der Anlage zu § 12 Abs. 2 Nr. 1 UStG aufgeführten Sägewerkserzeugnisse (z.B. <u>Schnittholzabfälle</u> , Hobel-, Hack- und Sägespäne), sonstige Leistungen (z.B. Lohnfahren), Hilfsumsätze (z.B. Verkauf gebrauchter Landmaschinen)	10,7	10,7	0
3 Lieferungen (ausgenommen Ausfuhrlieferungen und Umsätze im Ausland) der			
a) in der Anlage 2 UStG nicht aufgeführten <u>Sägewerkserzeugnisse</u> (z.B. <u>Kanthölzer</u> , Bohlen, Bretter)	19	10,7	8,3
b) in der Anlage 2 UStG nicht aufgeführten Getränke (z.B. Wein, Traubenmost, Frucht- und Gemüsesäfte) sowie alkoholische Flüssigkeiten (z.B. reiner Alkohol)	19	10,7	8,3
4 Ausfuhrlieferungen und im Ausland bewirkte Umsätze der			
a) in der Anlage 2 UStG nicht aufgeführten <u>Sägewerkserzeugnisse</u> (vgl. Nr. 3 a)	10,7	10,7	0
b) Getränke, alkoholische Flüssigkeiten (vgl. Nr. 3 b)	10,7	10,7	0
5 Übrige landwirtschaftliche Umsätze (z.B. Getreide, Vieh, Fleisch, Milch, Obst, Gemüse, Eier)	10,7	10,7	0

Die Durchschnittsbesteuerung ist nur auf die im Rahmen eines land- und forstwirtschaftlichen Betriebs ausgeführten Umsätze anwendbar. Sie erstreckt sich nicht auf Gewerbebetriebe kraft Rechtsform (Kapitalgesellschaften oder Erwerbs- und Wirtschaftsgenossenschaften, die nach § 2 Abs. 2 des Gewerbesteuergesetzes als Gewerbebetriebe gelten). Führt der Unternehmer neben durchschnittsbesteuerten Umsätzen auch andere Umsätze aus, so ist der land- und forstwirtschaftliche Betrieb als ein in der Gliederung des Unternehmens gesondert geführter Betrieb zu behandeln (§ 24 Abs. 3 UStG).

Nach § 24 Abs. 4 können die Land- und Forstwirte für die Besteuerung nach den allgemeinen Vorschriften des UStG optieren.

9.2 Durchführung der Statistik

9.2.1 Erhebung, Datensatz und Merkmale

Erhebungsgrundlage der Umsatzsteuerstatistik (Vorankündigungen) sind Datensätze, die die Rechenzentren der Landesfinanzbehörden für jeden Steuerpflichtigen aus Daten des automatisierten Umsatzsteuer-Voranmeldungs- und -Vorauszahlungsverfahrens (UVV) und des Grundinformationsdienstes zusammenstellen und jährlich an die Statistischen Landesämter übermitteln. In Anlehnung an die Umsatzsteuer-Freigrenze des § 19 UStG werden Datensätze mit einem Jahreswert der Lieferungen und Leistungen von 17 500 Euro oder weniger eliminiert.

9.2.2 Wirtschaftssystematische Zuordnung

Die Klassifikation der Wirtschaftszweige wird von der Finanzverwaltung in einer modifizierten Fassung zur Vergabe der Gewerkekennzahlen genutzt. Die Hauptunterschiede sind:

Bei der Vergabe der Gewerkekennzahl sind die drei Wirtschaftsabschnitte

- O Öffentliche Verwaltung, Verteidigung, Sozialversicherung
- T Private Haushalte mit Hauspersonal; Herstellung von Waren und Erbringung von Dienstleistungen durch private Haushalte für den Eigenbedarf ohne ausgeprägten Schwerpunkt
- U Exterritoriale Organisationen und Körperschaften

grundsätzlich nicht zugelassen.

Zusätzlich werden 24 fünfstellige Wirtschaftsunterklassen nicht berücksichtigt und nur die übergeordneten vierstelligen Wirtschaftsklassen genutzt (siehe Anhang 1).

Die detaillierte Gliederung der Daten nach Wirtschaftszweigen anhand der Gewerkekennzahl ist von wesentlicher Bedeutung für die Umsatzsteuerstatistik (Vorankündigungen). Die Gewerkekennzahl wird dem Steuerpflichtigen in erster Linie für statistische, aber auch für finanzamtsinterne Zwecke (z.B. der Betriebsprüfung) entsprechend der Klassifikation der Wirtschaftszweige (WZ), die die Grundlage für die Einordnung der wirtschaftlichen Institutionen bildet, zugeteilt und in den Grundinformationsdienst der Finanzverwaltung übernommen. Grundsätzlich wird ein Unternehmen mit seinen gesamten Umsätzen einem einzigen Wirtschaftszweig zugeordnet. Maßgebend für die Zuordnung ist dabei die Haupttätigkeit des Unternehmens. Die Haupttätigkeit ist die Tätigkeit, die -gegebenenfalls unter Anwendung der Top-down-Methode- den größten Beitrag zur Wertschöpfung dieses Unternehmens leistet (siehe Definitionen und Regeln in den Vorbemerkungen zur WZ 2008).

Der Branchenzuordnung der Umsatzsteuerstatistik (Vorankündigungen) liegt seit dem Berichtsjahr 2009 das Verzeichnis der Wirtschaftszweige 2008 -Fassung für die Steuerstatistiken- zugrunde. Gegenüber ihrer Vorgängerversion, der WZ2003, enthält die WZ2008 eine Reihe von zum Teil wesentlichen Änderungen, sowohl gliederungsstruktureller als auch methodischer Art. Grund hierfür ist vor allem die Berücksichtigung von Änderungen internationaler Referenzklassifikationen im Rahmen einer weiter fort-schreitenden internationalen Harmonisierung von Wirtschaftsklassifikationen, zu denen auch die Wirtschaftszweigklassifikationen gehören. Bei der Betrachtung von Zeitreihen ist zu beachten, dass es zu zahlreichen gliederungsstrukturellen Änderungen zwischen der WZ 2003 und der WZ 2008 gekommen ist. So ist bei nur knapp 60 Prozent der Gewerkekennzahlen 2008 eine direkte Zuordnung zu einer Gewerkekennzahl 2003 möglich. Dabei werden auch die Zuordnungen berücksichtigt, wo eine Gewerkekennzahl 2008 sich aus zwei oder mehreren Gewerkekennzahlen 2003 eindeutig abgrenzen lässt bzw. umgekehrt sich eine GKZ 2003 auf zwei oder mehrere Gewerkekennzahlen 2008 verteilt. Hier ist zumindest rechnerisch oder auf Basis einer höheren Gliederungsebene eine Anbindung möglich. Bei den übrigen ca. 40 Prozent der Gewerkekennzahlen 2008 ist nur eine schwerpunktmäßige Bestimmung einer vergleichbaren Gewerkekennzahl 2003 möglich, so dass hier nur eine teils sehr eingeschränkte Vergleichbarkeit hergestellt werden kann.

Die vollständige Gliederung aus dem Verzeichnis der Wirtschaftszweige 2008 -Fassung für die Steuerstatistiken- wird in der Jahresveröffentlichung (Fachserie 14 Reihe 8.1 Umsatzsteuerstatistik (Vorankündigungen) mit der Tabelle 2.3 angeboten. Aus veröffentlichungstechnischen Gründen musste den Tabellen in der Fachserie die amtliche Kurzbezeichnung der Wirtschaftszweige zugrunde gelegt werden, eine Erläuterung der wichtigsten Abkürzungen ist in der Jahresveröffentlichung abgedruckt.

Um den genauen Inhalt jeder Gliederungsposition zu erhalten, empfiehlt es sich die Ausgabe der [Klassifikation der Wirtschaftszweige](#), Ausgabe 2008 (WZ 2008) mit Erläuterungen heranzuziehen.

9.2.3 Erläuterungen zu den Daten über Unternehmenszugänge und -abgänge

Zugänge und Abgänge (Fluktuationsfälle) werden wie alle übrigen Steuerpflichtigen in der Umsatzsteuerstatistik (Vorankündigungen) nur dann erfasst, wenn sie im Erhebungsjahr Vorankündigungen abgegeben haben und einen steuerbaren Umsatz aus Lieferungen und Leistungen von mehr als 17 500 Euro aufwiesen.

Die Erfassung der Fluktuationsfälle und die Abgrenzung gegenüber bestehenden Unternehmen erfolgt über das Merkmal "Dauer der Steuerpflicht". Als Fluktuationsfälle sind diejenigen Unternehmen definiert, deren Steuerpflicht im Statistikjahr oder im Jahr davor begann oder im Statistikjahr endete. Im Einzelnen wurden folgende Typisierungen vorgenommen:

Zugänge/Abgänge

Beginn ^a	Ende ^a	Typ ^a
der-Steuerpflicht ^a		
Vorjahr ^a	nach-Berichtsjahr ^a	Zugang-Vorjahr ^a
Berichtsjahr ^a	nach-Berichtsjahr ^a	Zugang-Berichtsjahr ^a
vor-Berichtsjahr ^a	Berichtsjahr ^a	Abgang-Berichtsjahr ^a
Berichtsjahr ^a	Berichtsjahr ^a	Zugang-und-Abgang-Berichtsjahr ^a

Bei der Beurteilung der Qualität der Daten ist zu beachten, dass Angaben über Zugänge und Abgänge von Unternehmen von Neugründungen und Auflösungen zu unterscheiden sind. Neben echten Neugründungen und endgültigen Auflösungen sind auch unechte Fluktuationsfälle im Material enthalten, so dass die Ergebnisse tendenziell überhöht sind. Unechte Fluktuationsfälle entstehen, wenn aufgrund von Änderungen im steuerlichen Bereich Unternehmen als statistische Zu- und Abgänge erscheinen, ohne dass sich die Unternehmeridentität verändert hat. Denkbar ist dies z.B. bei Rechtsformänderungen im Rahmen einer formwechselnden Umwandlung, bei Sitzverlagerungen von Unternehmen oder wenn die Finanzverwaltung eine andere Steuernummer zugeteilt hat. Im weiteren Sinne können zu den unechten Fluktuationsfällen auch diejenigen Unternehmen gerechnet werden, bei denen sich zwar die Unternehmeridentität geändert hat, sonst aber keine gravierenden Veränderungen in wirtschaftlicher Hinsicht eingetreten sind. Zu nennen wären beispielsweise Ereignisse wie Inhaberwechsel bei Einzelunternehmen, Rechtsformänderungen im Rahmen einer übertragenden Umwandlung, Fusionen

oder Betriebsaufspaltungen. Ein Teil der unechten Fluktuationsfälle, insbesondere der ersten Art, kann im Rahmen der statistischen Aufbereitung durch Plausibilitätsprüfungen erkannt und eliminiert werden.

Eine Tendenz zur Untererfassung von Gründungen im Statistikjahr ergibt sich daraus, dass der wirtschaftliche Beginn eines Unternehmens und der Beginn seiner Voranmeldepflicht sich nicht miteinander decken müssen. So kann ein Unternehmen zwar gegründet, wegen geringer Umsätze und/oder hoher Vorsteuerbeträge aber noch nicht voranmeldepflichtig sein. Tritt ein solches Unternehmen im weiteren Verlauf seines Wirtschaftslebens nach Erfüllung der Voraussetzungen (Voranmeldepflicht und jährliche Lieferungen und Leistungen über 17 500 Euro) erstmals statistisch in Erscheinung, so zählt es nur dann als Gründungsfall, wenn seine Steuerpflicht im Berichtsjahr begann.

Wegen der Möglichkeit des Abweichens der Voranmelde- von der Steuerpflicht liegen auch bei den Auflösungen Untererfassungstendenzen vor (ein Unternehmen wird nur dann als Abgang in der Statistik nachgewiesen, wenn im gleichen Jahr auch die Steuerpflicht endet). Insgesamt gesehen dürfte die Untererfassung bei den Abgängen wesentlich stärker ausgeprägt sein als bei den Zugängen, so dass der "Gründungssaldo" zu positiv gezeichnet wird.

Die umsatzsteuerliche Behandlung der Organschaften (siehe unter 4.1 und 9.1.3) bringt es mit sich, dass Bewegungen innerhalb eines Organkreises nicht nachzuweisen sind, d.h. innerhalb eines Organkreises erfolgte Gründungen oder Auflösungen von Unternehmen werden in der Umsatzsteuerstatistik (Voranmeldungen) nicht erfasst.

9.3 Methodische Unterschiede zwischen der Umsatzsteuerstatistik (Voranmeldungen) und der Umsatzsteuerstatistik (Veranlagungen)

Neben der seit Jahren ausgewerteten Umsatzsteuerstatistik auf Basis der Umsatzsteuer-Voranmeldungen wird seit dem Veranlagungsjahr 2006 jährlich die neue Umsatzsteuerstatistik auf Basis der Umsatzsteuererklärungen erstellt. In der Umsatzsteuerstatistik (Voranmeldungen) werden nur Unternehmen erfasst, die eine Umsatzsteuer-Voranmeldung abgeben müssen. Davon ausgenommen sind grob gesprochen Unternehmen mit einem jährlichen Umsatz von nicht mehr als 17 500 € und solche, die im vorangegangenen Jahr nicht mehr als 1 000 € (aktuelle Grenzen) Umsatzsteuer gezahlt haben. Nicht erfasst werden zudem Unternehmen, die nahezu ausschließlich steuerfreie Umsätze tätigen und bei denen somit keine Steuerzahllast entsteht. Die Bundesergebnisse für die Umsatzsteuerstatistik (Voranmeldungen) können ca. 16 Monate nach Ende des Festsetzungsjahres angeboten werden.

Neben der seit Jahren ausgewerteten Umsatzsteuerstatistik auf Basis der Umsatzsteuer-Voranmeldungen wird seit dem Veranlagungsjahr 2006 jährlich die neue Umsatzsteuerstatistik auf Basis der Umsatzsteuererklärungen erstellt. In der Umsatzsteuerstatistik (Voranmeldungen) werden nur Unternehmen erfasst, die eine Umsatzsteuer-Voranmeldung abgeben müssen. Davon ausgenommen sind grob gesprochen Unternehmen mit einem jährlichen Umsatz von nicht mehr als 17 500 € und solche, die im vorangegangenen Jahr nicht mehr als 1 000 € (aktuelle Grenzen) Umsatzsteuer gezahlt haben. Nicht erfasst werden zudem Unternehmen, die nahezu ausschließlich steuerfreie Umsätze tätigen und bei denen somit keine Steuerzahllast entsteht. Die Bundesergebnisse für die Umsatzsteuerstatistik (Voranmeldungen) können ca. 16 Monate nach Ende des Festsetzungsjahres angeboten werden.

Dagegen werden in der Umsatzsteuerstatistik (Veranlagungen) alle umsatzsteuerpflichtigen Unternehmen erfasst, die im entsprechenden Erfassungszeitraum zur Umsatzsteuer veranlagt wurden und eine Jahreserklärung abgegeben haben. In der Umsatzsteuerstatistik (Veranlagungen) werden Steuerfestsetzungen berücksichtigt, die bis zu drei Jahren nach dem Festsetzungsjahr bearbeitet wurden, um das betreffende Statistikjahr möglichst umfassend abzubilden. Aus diesem Grund liegen Länderergebnisse erst ca. 3 ½ Jahre, erste Bundesergebnisse erst ca. 3 ¾ Jahre nach Ende des Berichtszeitraums vor.

Die Gegenüberstellung der Angaben der beiden Statistiken zeigt, dass die Veranlagungsstatistik ca. 3 Millionen Unternehmen mehr als die Umsatzsteuerstatistik auf Basis der Voranmeldungen enthält. Sie bildet somit -wenn auch mit zeitlicher Verzögerung - die Unternehmenslandschaft wesentlich vollständiger ab. Der größere Unternehmenskreis erklärt sich in erster Linie durch die Abbildung der Unternehmen mit Umsätzen unter 17 501 Euro. Das erklärt auch, dass das gesamte Umsatzvolumen sich durch die zusätzlich berücksichtigten Unternehmen kaum von dem der Voranmeldungen unterscheidet.

Ab dem Berichtsjahr 2009 werden in der Umsatzsteuerstatistik auf Basis der Veranlagungen erstmals auch Unternehmen mit negativen Umsätzen (z.B. verursacht durch Korrekturbuchungen) in den Ergebnissen berücksichtigt. Bis einschl. Berichtsjahr 2008 wurden diese Unternehmen nur insgesamt bzw. nachrichtlich ausgewiesen.

Der Merkmalskatalog der Umsatzsteuerstatistik (Veranlagungen) umfasst gegenüber der Umsatzsteuerstatistik (Voranmeldungen) zusätzliche und differenziertere Angaben. Durch die differenziertere Merkmalsdarstellung und die zusätzlichen Merkmale sowie der unterschiedlichen Grundgesamtheit kommt es bezüglich der dargestellten steuerlichen Summen (z.B. Lieferungen und Leistungen) zu Abweichungen gegenüber den in der Umsatzsteuerstatistik (Voranmeldungen) dargestellten Summen.

Weitere Hinweise zu den methodischen Unterschieden sowie Ergebnisse in:

[Juliane Gude: Ergebnisse der Umsatzsteuerstatistik \(Voranmeldungen\) 2012. Erschienen in Wirtschaft und Statistik \(WiSta\) 10/2014, S. 602 ff.](#)

[Axel Ehlert: Die neue Umsatzsteuerstatistik nach Veranlagungen. Erschienen in Wirtschaft und Statistik \(WiSta\) 04/2011, S. 376 ff.](#)

[Gemeinschaftsveröffentlichung der Statistischen Ämter des Bundes und der Länder: Steuern regional \(Ergebnisse der Steuerstatistiken - Ausgabe 2017 -\).](#)

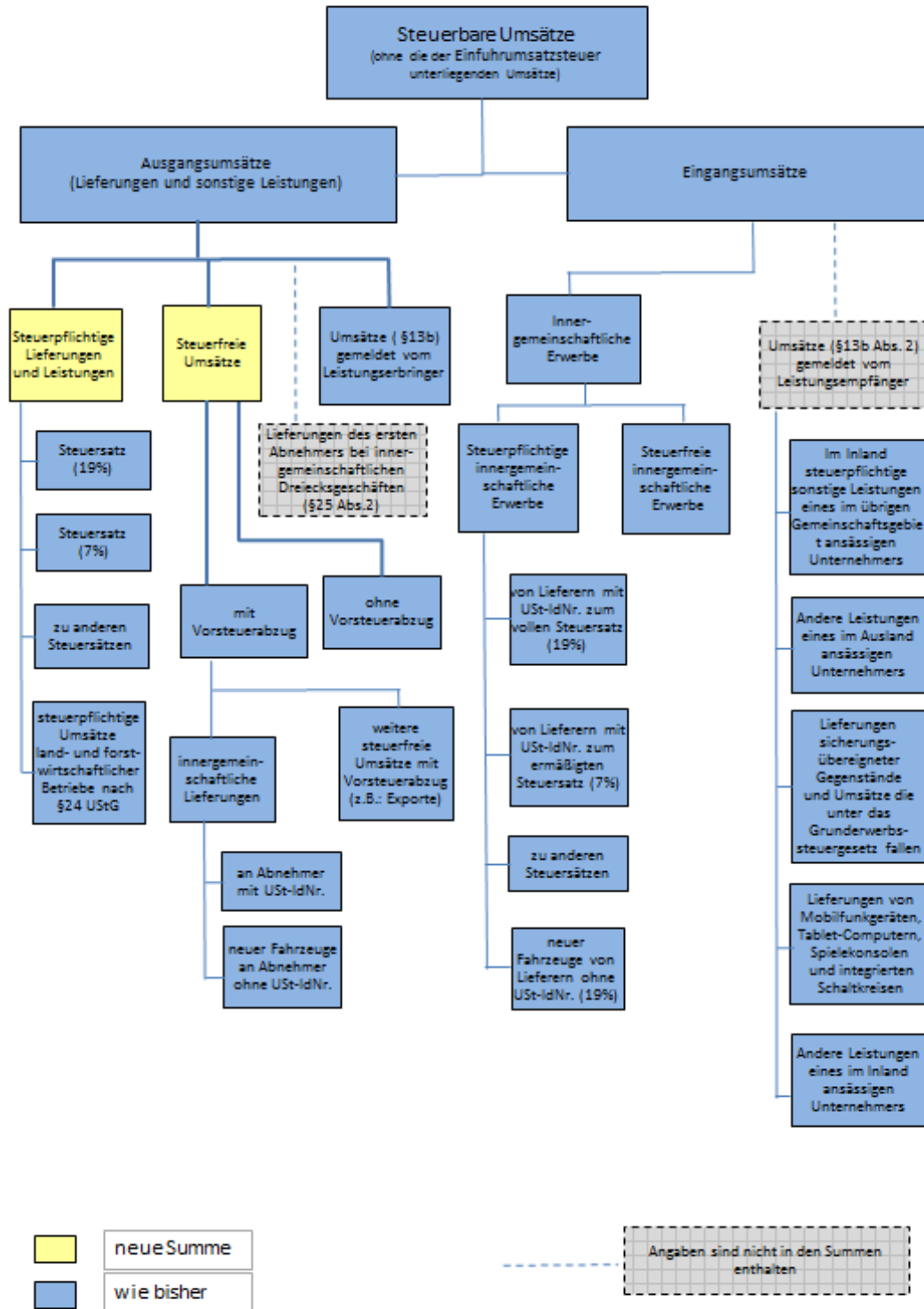
[Axel Ehlert: Analyse der Umsatzsteuerstatistik auf Basis der Veranlagungen 2008. Erschienen in Wirtschaft und Statistik \(WiSta\) 08/2013, S. 592 ff.](#)

[Axel Ehlert: Analyse der Umsatzsteuerstatistik auf Basis der Veranlagungen 2009. Erschienen in Wirtschaft und Statistik \(WiSta\) 11/2014, S. 657 ff.](#)

Die aktuellen Ergebnisse der Umsatzsteuerstatistik (Veranlagungen) werden in der Fachserie 14 Reihe 8.2 veröffentlicht. Sie ist unter dem in Punkt 8.1 genanntem Link kostenfrei abrufbar.

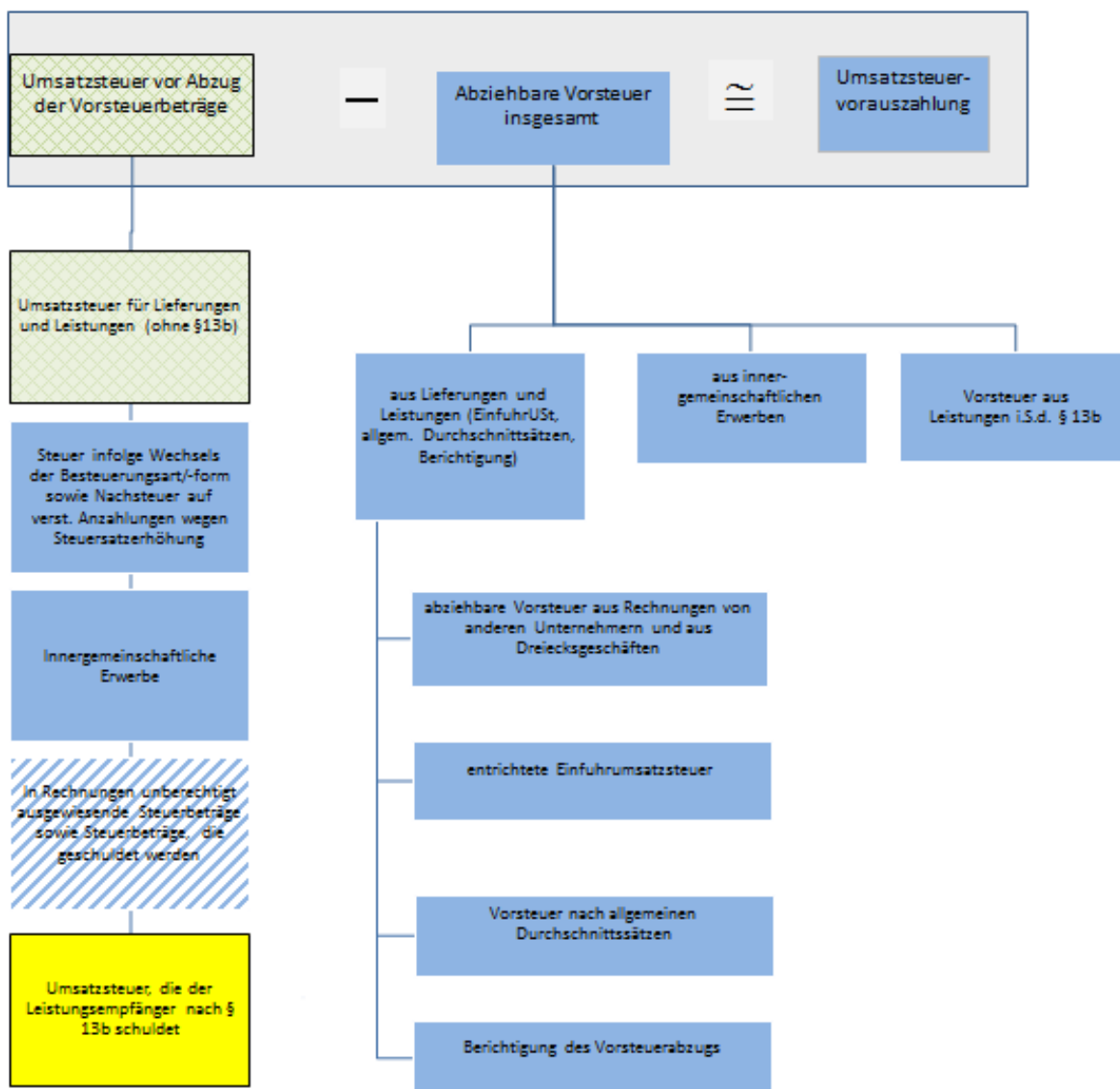
Anhang 1a:

Gliederung des Steuerbaren Umsatzes in der Umsatzsteuerstatistik (Voranmeldungen) ab Berichtsjahr 2015



Anhang 1b:

Gliederung der Umsatzsteuer in der Umsatzsteuerstatistik (Voranmeldungen) ab Berichtsjahr 2015



- geändert
- neue Summe
- wie bisher
- neu hinzugerechnet

Anhang 2: 1

Im Verzeichnis der Wirtschaftszweige 2008-Fassung für die Steuerstatistiken nur auf höherer Ebene abgebildete Wirtschaftsbereiche (in der vollständigen Fassung der WZ 2008 sind 5-stellige Wirtschaftsunterklassen vorhanden)

Lfd.-Nr.	GKZ 2008	Text 2008
1	01470	Haltung von Geflügel
2	14130	Herstellung von sonstiger Oberbekleidung
3	14140	Herstellung von Wäsche
4	24200	Herstellung von Stahlrohren, Rohrform-, Rohrverschluss- und Rohrverbindungsstücken aus Stahl
5	25500	Herstellung von Schmiede-, Press-, Zieh- und Stanzteilen, gewalzten Ringen und pulvermetallurgischen Erzeugnissen
6	25990	Herstellung von sonstigen Metallwaren a. n. g.
7	28490	Herstellung von sonstigen Werkzeugmaschinen
8	31010	Herstellung von Büro- und Ladenmöbeln
9	46140	Handelsvermittlung von Maschinen, technischem Bedarf, Wasser- und Luftfahrzeugen
10	46150	Handelsvermittlung von Möbeln, Einrichtungs- und Haushaltsgegenständen, Eisen- und Metallwaren
11	46160	Handelsvermittlung von Textilien, Bekleidung, Schuhen und Lederwaren
12	46170	Handelsvermittlung von Nahrungsmitteln, Getränken und Tabakwaren
13	46690	Großhandel mit sonstigen Maschinen und Ausrüstungen
14	46720	Großhandel mit Erzen, Metallen und Metallhalbzeug
15	46900	Großhandel ohne ausgeprägten Schwerpunkt
16	47110	Einzelhandel mit Waren verschiedener Art, Hauptrichtung Nahrung- und Genussmittel, Getränke und Tabakwaren
17	47190	Sonstiger Einzelhandel mit Waren verschiedener Art
18	47910	Versand- und Internet-Einzelhandel
19	68100	Kauf und Verkauf von eigenen Grundstücken, Gebäuden und Wohnungen
20	68200	Vermietung und Verpachtung von eigenen oder geleasteten Grundstücken, Gebäuden und Wohnungen
21	68310	Vermittlung von Grundstücken, Gebäuden und Wohnungen für Dritte
22	68320	Verwaltung von Grundstücken, Gebäuden und Wohnungen für Dritte
23	85100	Kindergärten und Vorschulen
24	85310	Allgemeinbildende weiterführende Schulen

1