



Statistischer Bericht



Baugewerbe im Freistaat Sachsen

(Ergebnisse der Ergänzungserhebung
im Bauhauptgewerbe)

Juni 2019

E II 2 – j/19

Zeichenerklärung

- Nichts vorhanden (genau Null)
- 0 weniger als die Hälfte von 1 in der letzten besetzten Stelle, jedoch mehr als nichts
- ... Angabe fällt später an
- / Zahlenwert nicht sicher genug
- . Zahlenwert unbekannt oder geheim zu halten
- x Tabellenfach gesperrt, weil Aussage nicht sinnvoll
- () Aussagewert ist eingeschränkt
- p vorläufige Zahl
- r berichtigte Zahl
- s geschätzte Zahl

Allen Rechnungen liegen die ungerundeten Werte zugrunde. In einzelnen Fällen können bei der Summenbildung geringe Abweichungen entstehen, die in Abbildungen und Tabellen auf ab- bzw. aufgerundete Einzelangaben zurückzuführen sind.

Herausgeber, Redaktion, Gestaltung, Satz
Statistisches Landesamt des Freistaates Sachsen
Macherstraße 63, 01917 Kamenz
Telefon +49 3578 33-1913
Telefax +49 3578 33-1921
E-Mail info@statistik.sachsen.de

Druck

Diese Veröffentlichung steht ausschließlich in elektronischer Form bereit.

Redaktionsschluss

Januar 2020

Bezug

Download im Internet kostenfrei unter
www.statistik.sachsen.de

Erscheinungsfolge

jährlich

Verteilerhinweis

Diese Informationsschrift wird von der Sächsischen Staatsregierung im Rahmen ihrer verfassungsmäßigen Verpflichtung zur Information der Öffentlichkeit herausgegeben. Sie darf weder von Parteien noch von deren Kandidaten oder Helfern im Zeitraum von sechs Monaten vor einer Wahl zum Zwecke der Wahlwerbung verwendet werden. Dies gilt für alle Wahlen.

Misbräuchlich ist insbesondere die Verteilung auf Wahlveranstaltungen, an Informationsständen der Parteien sowie das Einlegen, Aufdrucken oder Aufkleben parteipolitischer Informationen oder Werbemittel. Untersagt ist auch die Weitergabe an Dritte zur Verwendung bei der Wahlwerbung.

Auch ohne zeitlichen Bezug zu einer bevorstehenden Wahl darf die vorliegende Druckschrift nicht so verwendet werden, dass dies als Parteinahme des Herausgebers zu Gunsten einzelner politischer Gruppen verstanden werden könnte.

Diese Beschränkungen gelten unabhängig vom Vertriebsweg, also unabhängig davon, auf welchem Wege und in welcher Anzahl diese Informationsschrift dem Empfänger zugegangen ist. Erlaubt ist jedoch den Parteien, diese Informationsschrift zur Unterrichtung ihrer Mitglieder zu verwenden.

Copyright

Statistisches Landesamt des Freistaates Sachsen, Kamenz 2020

Vervielfältigung und Verbreitung, auch auszugsweise, mit Quellenangabe gestattet.

Statistischer Bericht E II 2 - j/19

Baugewerbe im Freistaat Sachsen (Ergebnisse der Ergänzungserhebung im Bauhauptgewerbe)

Juni 2019

[Titel](#)

[Impressum](#)

Inhalt

[Vorbemerkungen \(Verweis auf Qualitätsbericht\)](#)

[Ergebnisdarstellung](#)

Tabellen

1. [Betriebe, tätige Personen, Entgelte, geleistete Arbeitsstunden sowie Umsatz im Bauhauptgewerbe nach WZ 2008](#)
2. [Betriebe im Bauhauptgewerbe am 30. Juni 2019 nach Kreisfreien Städten und Landkreisen sowie Beschäftigtengrößenklassen](#)
3. [Tätige Personen im Bauhauptgewerbe am 30. Juni 2019 nach Kreisfreien Städten und Landkreisen sowie Beschäftigtengrößenklassen](#)
4. [Tätige Personen im Bauhauptgewerbe am 30. Juni 2019 nach Kreisfreien Städten und Landkreisen sowie im Baugewerbe nach der Stellung im Betrieb](#)
5. [Tätige Personen im Bauhauptgewerbe am 30. Juni 2019 nach der Stellung im Betrieb und Beschäftigtengrößenklassen](#)
6. [Entgelte im Bauhauptgewerbe im Juni 2019 nach Kreisfreien Städten und Landkreisen sowie Beschäftigtengrößenklassen](#)
7. [Geleistete Arbeitsstunden im Bauhauptgewerbe im Juni 2019 nach Kreisfreien Städten und Landkreisen sowie Art der Bauten](#)
8. [Geleistete Arbeitsstunden im Bauhauptgewerbe im Juni 2019 nach Kreisfreien Städten und Landkreisen sowie Beschäftigtengrößenklassen](#)
9. [Geleistete Arbeitsstunden im Bauhauptgewerbe im Juni 2019 nach Art der Bauten und Beschäftigtengrößenklassen](#)
10. [Baugewerblicher Umsatz im Bauhauptgewerbe im Juni 2019 nach Art der Bauten und Beschäftigtengrößenklassen](#)
11. [Umsatz im Bauhauptgewerbe im Juni 2019 nach Kreisfreien Städten und Landkreisen](#)
12. [Baugewerblicher Umsatz im Bauhauptgewerbe im Juni 2019 nach Kreisfreien Städten und Landkreisen sowie Beschäftigtengrößenklassen](#)
13. [Baugewerblicher Umsatz im Bauhauptgewerbe im Juni 2019 nach Kreisfreien Städten und Landkreisen sowie Art der Bauten](#)
14. [Umsatz im Bauhauptgewerbe im Jahr 2018 nach Kreisfreien Städten und Landkreisen](#)
15. [Baugewerblicher Umsatz im Bauhauptgewerbe im Jahr 2018 nach Kreisfreien Städten und Landkreisen sowie Beschäftigtengrößenklassen](#)
16. [Betriebe, tätige Personen, Entgelte sowie geleistete Arbeitsstunden im Bauhauptgewerbe im Juni 2019 nach Kreisfreien Städten und Landkreisen - Veränderung zur Ergänzungserhebung im Juni 2018](#)
17. [Umsatz im Bauhauptgewerbe im Juni 2019 sowie für das Jahr 2018 nach Kreisfreien Städten und Landkreisen - Veränderung zur Ergänzungserhebung im Juni 2018](#)
18. [Betriebe im Bauhauptgewerbe am 30. Juni 2019 nach Wirtschaftszweigen und Beschäftigtengrößenklassen](#)
19. [Tätige Personen im Bauhauptgewerbe am 30. Juni 2019 nach Wirtschaftszweigen und im Baugewerbe nach der Stellung im Betrieb](#)
20. [Tätige Personen im Bauhauptgewerbe am 30. Juni 2019 nach Wirtschaftszweigen und Beschäftigtengrößenklassen](#)
21. [Entgelte im Bauhauptgewerbe im Juni 2019 nach Wirtschaftszweigen und Beschäftigtengrößenklassen](#)
22. [Geleistete Arbeitsstunden im Bauhauptgewerbe im Juni 2019 nach Wirtschaftszweigen und Art der Bauten](#)
23. [Geleistete Arbeitsstunden im Bauhauptgewerbe im Juni 2019 nach Wirtschaftszweigen und Beschäftigtengrößenklassen](#)
24. [Umsatz im Bauhauptgewerbe im Juni 2019 nach Wirtschaftszweigen](#)
25. [Baugewerblicher Umsatz im Bauhauptgewerbe im Juni 2019 nach Wirtschaftszweigen und Art der Bauten](#)
26. [Baugewerblicher Umsatz im Bauhauptgewerbe im Juni 2019 nach Wirtschaftszweigen und Beschäftigtengrößenklassen](#)
27. [Umsatz im Bauhauptgewerbe im Jahr 2018 nach Wirtschaftszweigen](#)
28. [Baugewerblicher Umsatz im Bauhauptgewerbe im Jahr 2018 nach Wirtschaftszweigen und Beschäftigtengrößenklassen](#)
29. [Betriebe, tätige Personen, Entgelte sowie geleistete Arbeitsstunden im Bauhauptgewerbe im Juni 2019 nach Wirtschaftszweigen - Veränderung zur Ergänzungserhebung im Juni 2018](#)
30. [Umsatz im Bauhauptgewerbe im Juni 2019 sowie für das Jahr 2018 nach Wirtschaftszweigen - Veränderung zur Ergänzungserhebung im Juni 2018](#)
31. [Betriebe, tätige Personen, Entgelte, geleistete Arbeitsstunden und Umsatz im Juni 2019 sowie Umsatz für das Jahr 2018 in Handwerksbetrieben im Bauhauptgewerbe nach Kreisfreien Städten und Landkreisen](#)
32. [Betriebe, tätige Personen, Entgelte, geleistete Arbeitsstunden und Umsatz im Juni 2019 sowie Umsatz für das Jahr 2018 in Handwerksbetrieben im Bauhauptgewerbe nach Kreisfreien Städten und Landkreisen - Veränderung zur Ergänzungserhebung im Juni 2018](#)
33. [Betriebe, tätige Personen, Entgelte, geleistete Arbeitsstunden und Umsatz im Juni 2019 sowie Umsatz für das Jahr 2018 in Handwerksbetrieben im Bauhauptgewerbe nach Wirtschaftszweigen](#)
34. [Betriebe, tätige Personen, Entgelte, geleistete Arbeitsstunden und Umsatz im Juni 2019 sowie Umsatz für das Jahr 2018 in Handwerksbetrieben im Bauhauptgewerbe nach Wirtschaftszweigen - Veränderung zur Ergänzungserhebung im Juni 2018](#)

Abbildungen

1. [Betriebe, tätige Personen und baugewerblicher Umsatz im Bauhauptgewerbe im Juni 2009 bis 2019 nach Wirtschaftszweigen](#)
2. [Betriebe, tätige Personen und baugewerblicher Umsatz im Bauhauptgewerbe im Juni 2010 bis 2019 nach Beschäftigtengrößenklassen](#)
3. [Tätige Personen im Bauhauptgewerbe am 30. Juni 2019 nach der Stellung im Betrieb](#)
4. [Tätige Personen im Bauhauptgewerbe am 30. Juni 2019 nach der Stellung im Betrieb und Beschäftigtengrößenklassen](#)
5. [Entgelte je tätiger Person im Bauhauptgewerbe im Juni 2015 bis 2019 nach Beschäftigtengrößenklassen](#)
6. [Geleistete Arbeitsstunden je tätiger Person im Bauhauptgewerbe im Juni 2015 bis 2019 nach Beschäftigtengrößenklassen](#)
7. [Umsatz im Bauhauptgewerbe im Juni 2010 bis 2019](#)
8. [Baugewerblicher Umsatz im Bauhauptgewerbe im Juni 2010 bis 2019 nach Bauarten und Auftraggebern](#)
9. [Betriebe, tätige Personen und Gesamtumsatz im Bauhauptgewerbe im Juni 2019 nach Kreisfreien Städten und Landkreisen](#)
10. [Gesamtumsatz je tätiger Person im Bauhauptgewerbe für die Jahre 2008, 2013 und 2018 nach Kreisfreien Städten und Landkreisen](#)

Anhang

1. [Verzeichnis der Wirtschaftszweige im Bauhauptgewerbe](#)

[Inhalt](#)

Vorbemerkungen

Die in den Vorbemerkungen enthaltenen Erläuterungen zur fachstatistischen Erhebung incl. Definitionen sind in den bundeseinheitlichen Qualitätsberichten hinterlegt.

Über den folgenden Link gelangen Sie zum Qualitätsbericht für die:
[Ergänzungserhebung im Bauhauptgewerbe](#)

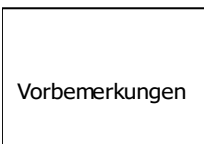
URL:

https://www.destatis.de/DE/Methoden/Qualitaet/Qualitaetsberichte/Bauen/ergaenzungserhebung-bauhauptgewerbe.pdf?__blob=publicationFile

Stand: 11.04.2019

Zusätzliche Erläuterungen

Hinweis: Öffnen der Datei durch Doppelklick auf das Symbol. Falls Ihr Betriebssystem das Öffnen der nachfolgend eingebetteten PDF-Datei nicht unterstützt, ist dieser Inhalt in der zur Langzeitarchivierung erstellten PDF-Datei des gesamten Statistischen Berichts enthalten. Diese ist in der gemeinsamen Publikationsdatenbank (Statistische Bibliothek) des Bundes und der Länder abgelegt.



Vorbemerkungen

In diesem Statistischen Bericht werden die Ergebnisse der „Ergänzungserhebung im Bauhauptgewerbe 2019“ veröffentlicht.

Die „Ergänzungserhebung im Bauhauptgewerbe“ wird einmal im Jahr (Juni) durchgeführt. Sie dient der Beurteilung der konjunkturellen Lage des Baugewerbes, insbesondere liefert sie Informationen über die Struktur dieses Wirtschaftszweiges. Im System der Baugewerbestatistiken wird dadurch eine Entlastung kleinerer Betriebe von der monatlichen Berichtspflicht erreicht.

Mit Beginn des Berichtsjahres 2009 wird in den Baugewerbestatistiken die "Klassifikation der Wirtschaftszweige, Ausgabe 2008" (WZ 2008) benutzt.

Um Vergleiche über längere Zeiträume zu ermöglichen, wurden die Ergebnisse der Totalerhebung im Bauhauptgewerbe ab 1992 für die Hauptmerkmale nach WZ 2008 rückgerechnet (vgl. Tab. 1). Dabei ist zu beachten, dass es dadurch zu bestimmten Unschärfen gekommen ist.

Erläuterungen

Rechtsgrundlage

Rechtsgrundlage für diese Erhebungen ist das Gesetz über die Statistik im Produzierenden Gewerbe (ProdGewStatG) in der Fassung der Bekanntmachung vom 21. März 2002 (BGBl. I S. 1181), zuletzt geändert durch Artikel 271 des Gesetzes vom 31. August 2015 (BGBl. I S. 1474) in Verbindung mit dem Gesetz über die Statistik für Bundeszwecke (Bundesstatistikgesetz – BStatG) in der Fassung der Bekanntmachung vom 20. Oktober 2016 (BGBl. I S. 2394).

Berichtskreis und Merkmale

Die Betriebe der Wirtschaftszweige 41 (Hochbau), 42 (Tiefbau) und 43.1 sowie 43.9 (Vorbereitende Baustellenarbeiten und sonstige spezialisierte Bautätigkeiten) werden mit den Formblättern „Ergänzungserhebung im Bauhauptgewerbe“ befragt. Die Erhebung umfasst alle Betriebe des Bauhauptgewerbes und bauhauptgewerbliche Betriebe von Unternehmen anderer Wirtschaftsbereiche sowie alle Arbeitsgemeinschaften, soweit diese Einheiten im Inland tätig sind.

Methodische Hinweise

Eventuell vorhandene Abweichungen in den Summen sind auf Rundungen in unterschiedlichen Aggregationsstufen zurückzuführen.

Angaben über Betriebe und tätige Personen beziehen sich auf das Ende des Monats Juni.

Definitionen

Betrieb

Einbetriebsunternehmen, Haupt- und Zweigniederlassungen, Filialen sowie Bauhöfe und Baustellen, die ein eigenes Bau- oder Lohnbüro mit gesonderter Abrechnung besitzen,

Arbeitsgemeinschaften und Betriebe sowie selbständige Betriebsabteilungen von Unternehmen, deren Schwerpunkt nicht in bauhauptgewerblicher Tätigkeit liegt, sofern sie Bauleistungen für den Absatz am Markt erbringen oder Bauten zum Zweck der Vermietung durch das eigene Unternehmen erstellen.

Tätige Personen

Tätige Inhaber und tätige Mitinhaber, unbezahlt mithelfende Familienangehörige sowie alle in einem arbeitsrechtlichen Verhältnis zum Betrieb stehenden Personen (Arbeiter, Angestellte sowie kaufmännisch, technisch und gewerblich Auszubildende).

Entgelte

Bei den Entgelten ist die Summe der lohnsteuerpflichtigen Bruttobezüge (Bar- und Sachbezüge) angegeben. Diese Beträge verstehen sich ohne Arbeitgeberanteile zur Kranken-, Renten- und Arbeitslosenversicherung, ohne Beiträge zu den Sozialkassen des Baugewerbes, ohne Winterbau-Umlage, ohne Aufwendungen für die betriebliche Alters-, Invaliditäts- und Hinterbliebenenversorgung und ohne gezahltes Vorruhestandsgeld. Den Gehältern sind auch die Bezüge von Gesellschaftern, Vorstandsmitgliedern und anderen leitenden Kräften zuzurechnen, soweit sie steuerlich als Einkünfte aus nichtselbständiger Arbeit anzusehen sind.

Einzubeziehen sind auch Zahlungen für eine Beschäftigung, die nur wegen Unterschreitung der Steuerpflichtgrenzen steuerfrei sind.

Geleistete Arbeitsstunden

Alle von Inhabern, Angestellten, Arbeitern und Auszubildenden auf Baustellen und Bauhöfen tatsächlich geleisteten (nicht die bezahlten) Arbeitsstunden. Nicht einbezogen sind die für Bürotätigkeit geleisteten Arbeitsstunden.

Gesamtumsatz (ohne Umsatzsteuer)

Die dem Finanzamt für die Umsatzsteuer zu meldenden steuerpflichtigen und steuerfreien Beträge für Bauleistungen im Bundesgebiet, Anzahlungen für Teilleistungen oder Vorauszahlungen vor Ausführung der entsprechenden Lieferungen und Leistungen ab 5 000 €, Beträge für sonstige eigene Erzeugnisse, industrielle und handwerkliche Dienstleistungen sowie Umsatz aus Handelsware und aus sonstigen nichtindustriellen und nichthandwerklichen Tätigkeiten und zwar ohne die dem Kunden in Rechnung gestellte Umsatzsteuer. Der Gesamtumsatz versteht sich einschließlich von Leistungen aus Nachunternehmertätigkeit.

Baugewerblicher Umsatz (ohne Umsatzsteuer)

Das sind steuerpflichtige und steuerfreie Beträge für erbrachte Bauleistungen einschließlich Anzahlungen für Teilleistungen und Vorauszahlungen vor Ausführung der entsprechenden Leistungen ab 5 000 €.

Handwerk

Zum "Handwerk" zählen die Baubetriebe, deren Inhaber oder Leiter in der Handwerksrolle, Anlage A, eingetragen sind. Nicht dazu zählen die Betriebe des handwerksähnlichen Gewerbes (Handwerksrolle, Anlage B).

Bauarten und Auftraggeber

In den Wirtschaftszweigen Vorbereitende Baustellenarbeiten sowie Hoch- und Tiefbau (Bauhauptgewerbe) gelten als Bauleistungen die baugewerblichen Leistungen von Betrieben im Wohnungsbau, im gewerblichen und industriellen Bau sowie im öffentlichen Bau.

Der Hochbau setzt sich aus dem Wohnungsbau, gewerblichen und industriellen Hochbau, Hochbau für Organisationen ohne Erwerbszweck sowie Hochbau für Körperschaften des öffentlichen Rechts zusammen.

Der Tiefbau besteht aus gewerblichem und industriellem Tiefbau, Straßenbau sowie sonstigem Tiefbau für Körperschaften des öffentlichen Rechts sowie für Organisationen ohne Erwerbszweck (öffentlicher Tiefbau).

Zum Wohnungsbau gehören alle Bauten, die überwiegend den Wohnbedürfnissen dienen – unabhängig vom Auftraggeber.

Der landwirtschaftliche Bau umfasst Scheunen, Ställe, Silos, Garagen für landwirtschaftliche Fahrzeuge, ferner Entwässerungsanlagen und sonstige Wasserbauten. Kombinierte Gebäude mit Wohnung, Stallung und Scheune sind landwirtschaftliche Gebäude, es sei denn, flächenmäßig überwiegt der Wohnanteil. Er ist jetzt dem gewerblichen und industriellen Hochbau zugeordnet.

Zum gewerblichen und industriellen Bau gehören alle überwiegend gewerblichen Zwecken dienenden Bauten für die private Wirtschaft sowie Bauten privater Auftraggeber für Erziehung und Wissenschaft, Gesundheitswesen, Sport und Kultur - ohne Wohnungsbau, landwirtschaftlichen Bau und Straßenbau.

Zum Straßenbau zählen Straßen, Autobahnen, Wege für Kraftfahrzeuge, Fußgänger und Radfahrer sowie Park- und Abstellplätze - unabhängig vom Auftraggeber.


Der öffentliche Bau (Hoch- und Tiefbau für Körperschaften des öffentlichen Rechts sowie für Organisationen ohne Erwerbszweck) umfasst alle Hoch- und Tiefbauten dieser Auftraggeber – ohne Wohnungsbau, landwirtschaftlichen Bau und Straßenbau.

[Inhalt](#)

Ergebnisdarstellung

Zusätzliche Erläuterungen

Hinweis: Öffnen der Datei durch Doppelklick auf das Symbol. Falls Ihr Betriebssystem das Öffnen der nachfolgend eingebetteten PDF-Datei nicht unterstützt, ist dieser Inhalt in der zur Langzeitarchivierung erstellten PDF-Datei des gesamten Statistischen Berichts enthalten. Diese ist in der gemeinsamen Publikationsdatenbank (Statistische Bibliothek) des Bundes und der Länder abgelegt.



Ergebnisdarstellung

In die „Ergänzungserhebung im Bauhauptgewerbe“ waren 2019 insgesamt 6 807 Betriebe einbezogen. Gegenüber dem Vorjahr sind das 42 Betriebe weniger. Damit setzt sich der Rückgang der vergangenen Jahre weiter fort.

Die Anzahl der tätigen Personen betrug 60 487 (2018: 59 100). Gegenüber dem Vorjahr ist die Beschäftigtenzahl um 1,8 Prozent gestiegen. Die Entwicklung verläuft hier gegensätzlich zur Anzahl der Betriebe.

Als Resultat ist ein Anstieg der durchschnittlichen Betriebsgröße im Bauhauptgewerbe auf 8,9 tätige Personen je Betrieb (2018: 8,6) zu verzeichnen. Die Betriebsstruktur nach Beschäftigtenengrößenklassen hat sich 2019 im Vergleich zum Vorjahr nur in den kleineren Betriebsgrößen verändert (vgl. Tabelle). Der Anteil der Betriebe mit 1 bis 9 tätigen Personen nahm weiter ab, wohingegen sich der Anteil der Betriebe mit 10 bis 99 tätigen Personen erhöhte. Nach ihrer Stellung im Betrieb waren 71,8 Prozent Arbeiter (2018: 71,3 Prozent), 19,4 Prozent Angestellte (2018: 19,6 Prozent) und 8,8 Prozent tätige (Mit-)Inhaber und unbezahlt mithelfende Familienangehörige (2018: 9,1 Prozent). Darin zeigt sich ein schwacher Trend der Zunahme abhängiger Tätigkeit. Dies hat sich 2019 gegenüber dem Vorjahr wenig verändert.

Die Zahl der Arbeiter ist gegenüber Ende Juni 2018 um 3,1 Prozent (2018 gegenüber 2017: 1,7 Prozent) und die der Angestellten ist um 1,3 Prozent gestiegen (2018 gegenüber 2017: 3,0 Prozent). Im Gegenzug ist die Zahl der tätigen (Mit-)Inhaber und die der unbezahlt mithelfenden Familienangehörigen um 1,5 Prozent gegenüber 2018 (2018 gegenüber 2017: 0,6 Prozent) gefallen.

Innerhalb der Gruppe der Arbeiter stieg die Zahl der Facharbeiter und Meister gegenüber Juni 2018 um 1,8 Prozent (2018 gegenüber 2017: 1,5 Prozent). Die gewerblich Auszubildenden, Umschüler und Praktikanten haben einen Anstieg um 10,9 Prozent zu verzeichnen (2018 gegenüber 2017: 7,0 Prozent). Die Zahl der Fachwerker, Werker und sonstigen Beschäftigten erhöhte sich um 6,0 Prozent (2018 gegenüber 2017: 1,5 Prozent).

Die 43 443 gewerblichen Arbeitskräfte (Arbeiter) setzten sich aus 76,3 Prozent Facharbeitern und Meistern (2018: 77,1 Prozent), 19,3 Prozent Fachwerkern, Werkern und sonstigen Beschäftigten (2018: 18,8 Prozent) sowie 4,4 Prozent gewerblich Auszubildenden, Umschülern und Praktikanten (2018: 4,1 Prozent) zusammen. Der Anteil der gewerblich Auszubildenden, Umschüler und Praktikanten ist weiter angestiegen.

Die Entgelte im Bauhauptgewerbe beliefen sich im Juni 2019 auf 146,0 Millionen €, 4,4 Prozent mehr als im Vorjahr. Die durchschnittliche Entgeltsumme je tätiger Person im Bauhauptgewerbe lag nominell bei 2 414 € (2018: 2 366 €), damit hat sie sich zum Vorjahr um 3,2 Prozent erhöht.

Im Juni 2019 wurden 6,25 Millionen Arbeitsstunden geleistet, 5,4 Prozent weniger als im Juni 2018. Im Hochbau wurden 5,3 Prozent und im Tiefbau 5,5 Prozent weniger Stunden erbracht. Insgesamt wurden im Juni 2019 je tätiger Person knapp 103 Arbeitsstunden geleistet, 7,9 Prozent weniger als im Juni 2018.

Der Gesamtumsatz belief sich im Juni 2019 auf 762 Millionen €, das sind 0,1 Prozent mehr als im Vorjahr. Der baugewerbliche Umsatz stieg ebenfalls um 0,1 Prozent. Im gesamten Jahr 2018 wurde ein Gesamtumsatz von 8 039 Millionen € erzielt. Gegenüber dem Jahr 2017 mit 7 281 Millionen € ist das ein Anstieg um 10,4 Prozent. Damit setzt sich die positive Entwicklung der letzten Jahre weiter fort. Der Gesamtumsatz je tätiger Person lag 2018 bei 132 913 €, 7,9 Prozent über dem Vorjahreswert von 123 202 €.

Ab Tabelle 18 werden die Ergebnisse nach Wirtschaftszweigen (WZ 2008) dargestellt. Einige WZ-Fünfsteller sind mit nur sehr wenigen Betrieben besetzt. Besonders bei der Bewertung von Veränderungsraten sollte das berücksichtigt werden. Innerhalb des Bauhauptgewerbes nehmen im Hochbau (WZ 41) der Bau von Gebäuden (WZ 41.2) mit 1 516 Betrieben (2018: 1 517), im Tiefbau (WZ 42) der Bau von Straßen und Bahnverkehrsstrecken (WZ 42.1) mit 336 Betrieben (2018: 333) und im Bereich Vorbereitende Bauarbeiten und sonstige spezialisierte Bautätigkeiten (WZ 43) die Sonstigen spezialisierten Bautätigkeiten (WZ 43.9) mit 4 146 Betrieben (2018: 4 170) eine besondere Stellung ein. Dabei waren im Bereich Sonstige spezialisierte Bautätigkeiten 23 210 tätige Personen (2018: 22 771), im Bau von Gebäuden 16 067 tätige Personen (2018: 15 414) und im Bau von Straßen und Bahnverkehrsstrecken 10 572 tätige Personen (2018: 10 128) im Baugewerbe beschäftigt. Im Juni 2019 wurden im Bereich Sonstige spezialisierte Bautätigkeiten 106 Arbeitsstunden je tätige Person (2018: 110) geleistet, im Bau von Straßen und Bahnverkehrsstrecken waren es 105 geleistete Arbeitsstunden je tätige Person (2018: 117). Im Bau von Gebäuden wurden nur 98 Arbeitsstunden je tätige Person (2018: 112) geleistet. Vergleicht man den baugewerblichen Umsatz der drei Bereiche, so ist dieser im Bau von Gebäuden mit 233 Millionen € (2018: 242 Millionen €) am höchsten. Der Bereich Sonstige spezialisierte Bautätigkeiten erreichte 213 Millionen € (2018: 220 Millionen €) und der Bau von Straßen und Bahnverkehrsstrecken 171 Millionen € (2018: 169 Millionen €). Dabei war der baugewerbliche Umsatz je tätiger Person mit 16 149 € (2018: 16 656 €) im Bau von Straßen und Bahnverkehrsstrecken höher als im Bau von Gebäuden mit 14 524 € (2018: 15 152 €) und im Bereich sonstige spezialisierte Bautätigkeiten mit 9 178 € (2018: 9 648 €).

Im letzten Jahr hat das Bauhandwerk innerhalb der Wirtschaftszweige im Bauhauptgewerbe das Niveau gehalten. Bei 71,0 Prozent der Betriebe (2018: 70,2 Prozent) sind die Inhaber oder Gesellschafter in die Handwerksrolle (Anlage A) eingetragen. In diesen Handwerksbetrieben sind 71,9 Prozent der im Bauhauptgewerbe tätigen Personen (2018: 72,4 Prozent) beschäftigt. Vom Gesamtumsatz im Juni 2019 entfielen 64,4 Prozent auf diese Handwerksbetriebe (2018: 63,3 Prozent). Am Jahresumsatz 2018 haben sie einen Anteil von 63,6 Prozent (2017: 65,2 Prozent). Die mittlere Betriebsgröße liegt Ende Juni 2019 bei 9,0 tätigen Personen je Handwerksbetrieb (2018: 8,9) und hat sich damit in den letzten Jahren kontinuierlich erhöht.

Betriebe mit ... bis ... tätigen Personen (Angaben in Prozent)

Größenklasse	2013	2014	2015	2016	2017	2018	2019
1 - 9	80,2	80,0	80,3	81,0	80,7	80,0	79,4
10 - 19	11,6	11,8	11,3	10,7	10,6	11,1	11,4
20 - 49	5,6	5,7	5,8	5,9	6,2	6,4	6,6
50 - 99	1,6	1,6	1,7	1,5	1,6	1,5	1,6
100 und mehr	1,0	1,0	0,9	0,9	0,9	1,0	1,0

[Inhalt](#)**1. Betriebe, tätige Personen, Entgelte, geleistete Arbeitsstunden sowie Umsatz im Bauhauptgewerbe nach WZ 2008**

Jahr	Betriebe	Tätige Personen im Baugewerbe	Entgelte	Geleistete Arbeits- stunden	Gesamt- umsatz	Darunter baugewerbl. Umsatz	Gesamtum- satz im Vorjahr
	am 30. Juni		1 000 €	1 000	1 000 €		
1992	2 137	85 494	122 514	10 005	417 267	402 148	2 144 321 ¹⁾
1993	2 513	90 446	142 153	11 597	550 201	540 852	5 104 179
1994	3 589	122 693	203 200	15 725	840 499	827 851	7 242 610
1995	4 403	136 947	229 951	15 969	928 459	918 086	10 098 361
1996	4 678	133 655	217 036	15 628	1 008 085	990 003	10 410 519
1997	5 362	125 430	206 384	14 829	924 302	910 826	10 548 506
1998	5 821	109 533	182 222	12 719	739 480	727 391	9 467 620
1999	6 336	105 296	175 941	12 806	785 645	775 765	8 390 795
2000	6 605	93 816	157 873	9 932	642 617	635 188	8 167 824
2001	6 338	79 705	132 490	8 597	609 720	600 906	7 262 003
2002	6 102	69 331	115 445	7 292	541 866	536 340	6 371 608
2003	6 079	67 135	116 687	7 411	602 139	596 819	5 849 282
2004	6 172	64 516	116 794	7 532	566 608	561 632	6 272 346
2005	6 254	57 526	103 107	6 602	481 352	476 584	5 663 412
2006	6 448	58 051	103 298	6 652	544 417	538 377	5 426 657
2007	6 654	57 530	102 472	6 472	520 179	514 989	6 033 853
2008	6 586	56 019	101 919	6 251	500 414	494 772	5 649 172
2009	6 562	55 765	107 140	6 249	514 453	510 825	6 025 534
2010	6 654	57 272	110 104	6 717	537 604	531 730	5 616 371
2011	6 763	58 827	114 889	6 519	558 217	552 063	5 847 650
2012	6 820	57 365	111 846	6 582	573 679	566 792	6 565 935
2013	6 822	57 728	112 743	6 343	577 211	570 415	6 357 690
2014	6 777	57 406	117 716	6 416	548 454	542 461	6 302 580
2015	6 620	56 543	122 230	6 576	595 862	591 475	6 325 605
2016	6 995	57 417	127 781	6 682	613 536	608 468	6 562 551
2017	6 888	58 032	133 048	6 494	656 346	651 687	6 825 771
2018	6 849	59 100	139 857	6 610	761 863	756 262	7 281 283
2019	6 807	60 487	146 011	6 250	762 359	756 805	8 039 484

1) Gesamtumsatz im Vorjahr nur für ein halbes Jahr.

[Inhalt](#)**2. Betriebe im Bauhauptgewerbe am 30. Juni 2019 nach Kreisfreien Städten und Landkreisen sowie Beschäftigten-
größenklassen**

Juni 2019

Kreis- Nr.	Kreisfreie Stadt Landkreis Land	Betriebe	Betriebe mit ... tätigen Personen				
			1 bis 9	10 bis 19	20 bis 49	50 bis 99	100 und mehr
11	Chemnitz, Stadt	319	261	34	14	7	3
21	Erzgebirgskreis	690	547	79	46	14	4
22	Mittelsachsen	572	444	67	51	7	3
23	Vogtlandkreis	503	424	44	26	4	5
24	Zwickau	606	482	72	42	9	1
12	Dresden, Stadt	533	421	61	29	11	11
25	Bautzen	562	443	70	37	6	6
26	Görlitz	514	413	59	29	9	4
27	Meißen	442	344	48	38	7	5
28	Sächsische Schweiz- Osterzgebirge	538	430	61	33	9	5
13	Leipzig, Stadt	530	415	56	39	9	11
29	Leipzig	562	436	78	36	6	6
30	Nordsachsen	436	342	49	31	8	6
	Sachsen	6 807	5 402	778	451	106	70

[Inhalt](#)**3. Tatige Personen im Bauhauptgewerbe am 30. Juni 2019 nach Kreisfreien Stadten und Landkreisen sowie Beschaftigtengroenklassen**

Juni 2019

Kreis-Nr.	Kreisfreie Stadt Landkreis Land	Tatige Personen im Baugewerbe	Betriebe mit ... tatigen Personen				
			1 bis 9	10 bis 19	20 bis 49	50 bis 99	100 und mehr
11	Chemnitz, Stadt	2 941	707	461	437	479	857
21	Erzgebirgskreis	5 743	1 634	1 073	1 348	979	709
22	Mittelsachsen	4 798	1 399	906	1 541	517	435
23	Vogtlandkreis	4 187	1 170	563	761	.	.
24	Zwickau	4 440	1 424	965	1 299	.	.
12	Dresden, Stadt	6 062	1 063	823	810	789	2 577
25	Bautzen	5 152	1 213	905	1 143	464	1 427
26	Gorlitz	4 056	1 220	777	834	595	630
27	Meien	4 251	1 037	635	1 167	458	954
28	Sachsische Schweiz- Osterzgebirge	4 167	1 134	777	961	584	711
13	Leipzig, Stadt	5 670	1 171	759	1 218	543	1 979
29	Leipzig	4 695	1 262	1 062	1 116	420	835
30	Nordsachsen	4 325	1 000	646	931	564	1 184
	Sachsen	60 487	15 434	10 352	13 566	7 279	13 856

[Inhalt](#)
4. Tätige Personen im Bauhauptgewerbe am 30. Juni 2019 nach Kreisfreien Städten und Landkreisen sowie im Baugewerbe nach der Stellung im Betrieb
 Juni 2019

Kreis-Nr.	Kreisfreie Stadt Landkreis Land	Tätige Personen		Tätige Inhaber, Mitinhaber und unbezahlt mithelf. Familien- angehörige	Kaufmännische und techn. Angestellte einschl. Auszubildende	Gewerbliche Arbeitskräfte
		insgesamt	darunter im Baugewerbe			
11	Chemnitz, Stadt	2 941	2 941	250	784	1 907
21	Erzgebirgskreis	5 745	5 743	578	929	4 236
22	Mittelsachsen	4 802	4 798	423	833	3 542
23	Vogtlandkreis	4 190	4 187	413	1 040	2 734
24	Zwickau	4 449	4 440	475	778	3 187
12	Dresden, Stadt	6 062	6 062	404	1 407	4 251
25	Bautzen	5 152	5 152	454	956	3 742
26	Görlitz	4 056	4 056	446	565	3 045
27	Meißen	4 320	4 251	337	742	3 172
28	Sächsische Schweiz- Osterzgebirge	4 168	4 167	451	778	2 938
13	Leipzig, Stadt	5 755	5 670	337	1 211	4 122
29	Leipzig	4 758	4 695	418	886	3 391
30	Nordsachsen	4 325	4 325	318	831	3 176
	Sachsen	60 723	60 487	5 304	11 740	43 443

Juni 2019

Davon						Kreisfreie Stadt Landkreis Land	Kreis- Nr.
Poliere, Schacht- und -Meister, Werkpoliere und Vorarbeiter	Maurer, Betonbauer, Zimmerer, übrige Fach- u. Spezialarbeiter	Baumaschinen-, Baugeräteführer, und Berufskraft- fahrer	Fachwerker, Werker u. sonstige Be- schäftigte	gewerbl. Auszubildende, Umschüler u. Praktikanten			
223	882	272	468	62	Chemnitz, Stadt	11	
519	2 423	485	610	199	Erzgebirgskreis	21	
451	2 069	371	544	107	Mittelsachsen	22	
267	1 428	604	329	106	Vogtlandkreis	23	
375	1 882	232	558	140	Zwickau	24	
723	2 066	336	956	170	Dresden, Stadt	12	
370	2 172	367	650	183	Bautzen	25	
381	1 593	368	570	133	Görlitz	26	
313	1 900	258	555	146	Meißen	27	
					Sächsische Schweiz- Osterzgebirge	28	
331	1 454	347	672	134			
420	2 080	376	1 065	181	Leipzig, Stadt	13	
369	1 648	459	761	154	Leipzig	29	
412	1 557	361	655	191	Nordsachsen	30	
5 154	23 154	4 836	8 393	1 906	Sachsen		

[Inhalt](#)**5. Tätige Personen im Bauhauptgewerbe am 30. Juni 2019 nach der Stellung im Betrieb und Beschäftigtengrößenklassen**

Juni 2019

Stellung im Betrieb	Tätige Personen im Baugewerbe	In Betrieben mit ... tätigen Personen					Darunter im Handwerk
		1 bis 9	10 bis 19	20 bis 49	50 bis 99	100 und mehr	
Tätige Personen im Baugewerbe	60 487	15 434	10 352	13 566	7 279	13 856	43 503
Tätige Inhaber, tätige Mitinhaber und unbezahlt mithelfende Familienangehörige	5 304	4 869	341	85	9		3 688
Kaufmännische und technische Angestellte einschl. kaufm. und techn. Auszubildender	11 740	2 272	1 778	2 515	5 175		7 766
Poliere, Schachtmeister, Meister, Werkpoliere, Bauvorarbeiter, Baumasch.- Fachmeister u. - Vorarbeiter	5 154	591	883	1 459	776	1 445	3 788
Maurer, Betonbauer, Zimmerer, übrige Fach- / Spezialfacharbeiter	23 154	5 893	4 758	5 640	2 784	4 079	18 430
Baumaschinenführer, Baugeräteführer, Berufskraftfahrer	4 836	386	620	1 398	760	1 672	3 095
Fachwerker, Maschinisten, Kraftfahrer und Werker	8 393	1 146	1 647	2 068	1 159	2 373	5 229
Gewerbl. Auszubildende, Umschüler, Anlernlinge, Praktikanten	1 906	277	325	401	318	585	1 507
darunter Arbeiter	43 443	8 293	8 233	10 966	5 797	10 154	32 049
Tätige Personen insgesamt im Betrieb	60 723	15 443	10 368	13 594	7 346	13 972	43 599
Veränderung gegenüber dem Vorjahr in %							
Tätige Personen im Baugewerbe	2,3	-2,5	2,3	3,2	-0,9	9,5	1,6
Tätige Inhaber, tätige Mitinhaber und unbezahlt mithelfende Familienangehörige	-1,5	-1,7	-2,0	11,8	-10,0		-0,5
Kaufmännische und technische Angestellte einschl. kaufm. und techn. Auszubildender	1,3	-3,5	4,7	1,7	2,3		0,5
Poliere, Schachtmeister, Meister, Werkpoliere, Bauvorarbeiter, Baumasch.- Fachmeister u. - Vorarbeiter	3,4	1,5	3,4	2,7	-1,5	7,9	1,3
Maurer, Betonbauer, Zimmerer, übrige Fach- / Spezialfacharbeiter	1,8	-3,7	-0,9	1,4	7,4	11,1	0,3
Baumaschinenführer, Baugeräteführer, Berufskraftfahrer	1,6	4,9	0,6	5,9	-22,5	13,4	0,8
Fachwerker, Maschinisten, Kraftfahrer und Werker	6,0	-4,8	9,9	5,7	-1,4	13,9	8,8
Gewerbl. Auszubildende, Umschüler, Anlernlinge, Praktikanten	10,9	8,2	5,9	18,6	-12,4	28,6	8,2
darunter Arbeiter	3,1	-2,8	1,9	3,5	-1,8	12,5	2,1
Tätige Personen insgesamt im Betrieb	2,3	-2,5	2,3	3,1	-0,8	9,5	1,6

[Inhalt](#)**6. Entgelte im Bauhauptgewerbe im Juni 2019 nach Kreisfreien Städten und Landkreisen sowie Beschäftigengrößenklassen**

Juni 2019

Kreis-Nr.	Kreisfreie Stadt Landkreis Land	Entgelte	Betriebe mit ... tätigen Personen				
			1 bis 9	10 bis 19	20 bis 49	50 bis 99	100 und mehr
1 000 €							
11	Chemnitz, Stadt	8 267	1 062	1 107	1 266	1 602	3 230
21	Erzgebirgskreis	12 870	2 401	2 340	3 299	2 666	2 163
22	Mittelsachsen	10 862	2 179	2 112	4 078	1 362	1 130
23	Vogtlandkreis	10 648	1 704	1 341	1 941	.	.
24	Zwickau	9 716	2 134	2 149	3 276	.	.
12	Dresden, Stadt	17 564	1 502	1 674	2 418	2 208	9 762
25	Bautzen	12 454	1 749	1 979	2 938	1 260	4 528
26	Görlitz	8 301	1 759	1 638	1 961	1 434	1 509
27	Meißen	10 188	1 542	1 340	3 075	1 151	3 081
28	Sächsische Schweiz- Osterzgebirge	9 617	1 606	1 646	2 469	1 549	2 346
13	Leipzig, Stadt	14 358	1 712	1 539	2 978	1 666	6 463
29	Leipzig	11 055	1 931	2 538	2 735	1 107	2 744
30	Nordsachsen	10 111	1 463	1 299	2 152	1 583	3 614
	Sachsen	146 011	22 745	22 703	34 586	19 937	46 040

[Inhalt](#)**7. Geleistete Arbeitsstunden im Bauhauptgewerbe im Juni 2019 nach Kreisfreien Städten und Landkreisen sowie Art der Bauten**

Juni 2019

Kreis-Nr.	Kreisfreie Stadt Landkreis Land	Geleistete Arbeitsstunden					
		insgesamt	davon im		Gewerblicher und industrieller Bau		
			Hochbau	Tiefbau	zusammen	Hochbau und landwirtl. Bau	Tiefbau
							1 000 h
11	Chemnitz, Stadt	279	129	150	102	31	71
21	Erzgebirgskreis	626	348	279	167	80	87
22	Mittelsachsen	508	307	202	206	89	117
23	Vogtlandkreis	409	229	180	129	72	57
24	Zwickau	467	323	143	146	87	59
12	Dresden, Stadt	638	331	306	291	107	184
25	Bautzen	515	313	202	152	91	61
26	Görlitz	450	269	180	138	60	78
27	Meißen	439	275	164	161	79	82
28	Sächsische Schweiz- Osterzgebirge	432	264	168	128	63	65
13	Leipzig, Stadt	555	312	243	237	135	102
29	Leipzig	479	273	206	176	88	88
30	Nordsachsen	452	233	219	136	43	93
	Sachsen	6 250	3 607	2 644	2 170	1 025	1 145

Juni 2019

inden					Geleistete Arbeits- stunden je tätiger Person	Kreisfreie Stadt Landkreis Land	Kreis- Nr.
Wohnungs- bau	Öffentlicher und Straßenbau						
	zusammen	davon im					
		öffentlichen Hochbau	Straßenbau	sonstigen Tiefbau	h		
84	93	14	43	36	95	Chemnitz, Stadt	11
226	234	42	77	115	109	Erzgebirgskreis	21
170	133	48	48	37	106	Mittelsachsen	22
125	155	32	63	60	98	Vogtlandkreis	23
191	129	45	53	31	105	Zwickau	24
172	174	52	99	23	105	Dresden, Stadt	12
185	178	37	66	75	100	Bautzen	25
171	140	38	79	23	111	Görlitz	26
157	121	39	49	33	103	Meißen	27
163	141	38	31	72	104	Sächsische Schweiz- Osterzgebirge	28
162	156	15	83	58	98	Leipzig, Stadt	13
161	142	24	86	32	102	Leipzig	29
160	156	30	77	49	105	Nordsachsen	30
2 129	1 952	453	855	644	103	Sachsen	

[Inhalt](#)
8. Geleistete Arbeitsstunden im Bauhauptgewerbe im Juni 2019 nach Kreisfreien Städten und Landkreisen sowie Beschäftigtengrößenklassen
 Juni 2019

Kreis-Nr.	Kreisfreie Stadt Landkreis Land	Geleistete Arbeitsstunden	Betriebe mit ... tätigen Personen				
			1 bis 9	10 bis 19	20 bis 49	50 bis 99	100 und mehr
1 000 h							
11	Chemnitz, Stadt	279	66	53	45	46	70
21	Erzgebirgskreis	626	175	115	159	99	77
22	Mittelsachsen	508	146	100	163	51	47
23	Vogtlandkreis	409	125	63	87	.	.
24	Zwickau	467	151	112	139	.	.
12	Dresden, Stadt	638	108	84	79	73	293
25	Bautzen	515	134	99	124	46	113
26	Görlitz	450	131	93	88	69	69
27	Meißen	439	110	71	120	50	88
28	Sächsische Schweiz-Osterzgebirge	432	120	87	99	57	69
13	Leipzig, Stadt	555	115	77	114	45	204
29	Leipzig	479	125	119	109	41	85
30	Nordsachsen	452	99	73	98	60	121
	Sachsen	6 250	1 606	1 147	1 425	725	1 347

[Inhalt](#)**9. Geleistete Arbeitsstunden im Bauhauptgewerbe im Juni 2019 nach Art der Bauten und Beschäftigtengrößenklassen**

Juni 2019

Art der Bauten und Auftraggeber	Geleistete Arbeits- stunden	In Betrieben mit ... tätigen Personen				
		1 bis 9	10 bis 19	20 bis 49	50 bis 99	100 und mehr
		1000 h				
Geleistete Arbeitsstunden insgesamt	6 250	1 606	1 147	1 425	725	1 347
Hochbau	3 607	1 371	823	794	324	294
Tiefbau	2 643	235	323	630	401	1 053
Wohnungsbau	2 129	1 095	532	353	110	39
Gewerblicher Bau	2 170	346	361	586	332	544
Gewerbl. u. industr. Hochbau	1 025	215	202	302	120	186
Gewerbl. u. industr. Tiefbau	1 145	131	159	284	212	358
Öffentlicher und Straßenbau	1 951	165	254	485	283	764
Hochbau	453	63	90	139	94	69
Hochbau f. Organisationen ohne Erwerbszweck	65	18	19	16	10	3
Hochbau f. Körperschaften des öffentlichen Rechts	388	45	71	123	84	66
Tiefbau	1 499	104	164	347	189	695
Straßenbau	855	65	98	185	70	437
sonstiger Tiefbau	644	39	66	162	119	258

[Inhalt](#)**10. Baugewerblicher Umsatz im Bauhauptgewerbe im Juni 2019 nach Art der Bauten und Beschäftigtengrößenklassen**

Juni 2019

Art der Bauten und Auftraggeber	Baugewerbl. Umsatz	In Betrieben mit ... tätigen Personen				
		1 bis 9	10 bis 19	20 bis 49	50 bis 99	100 und mehr
1 000 €						
Baugewerblicher Umsatz insgesamt	756 805	108 881	106 107	163 625	105 782	272 410
Hochbau	398 333	91 283	72 241	94 614	41 071	99 124
Tiefbau	358 472	17 597	33 866	69 011	64 711	173 286
Wohnungsbau	179 775	70 529	45 416	39 893	12 882	11 055
Gewerblicher Bau	319 539	25 609	35 968	69 180	48 116	140 665
Gewerbl. u. industr. Hochbau	167 720	15 679	18 369	39 807	17 212	76 654
Gewerbl. u. industr. Tiefbau	151 818	9 931	17 600	29 373	30 904	64 010
Öffentlicher und Straßenbau	257 491	12 743	24 722	54 551	44 785	120 690
Hochbau	50 837	5 077	8 455	14 913	10 977	11 414
Hochbau f. Organisationen ohne Erwerbszweck	5 507	1 002	1 393	1 726	1 021	365
Hochbau f. Körperschaften des öffentlichen Rechts	45 330	4 075	7 062	13 187	9 956	11 049
Tiefbau	206 654	7 666	16 266	39 638	33 807	109 276
Straßenbau	118 832	5 626	9 780	20 820	9 722	72 883
sonstiger Tiefbau	87 822	2 040	6 486	18 818	24 085	36 393

[Inhalt](#)**11. Umsatz im Bauhauptgewerbe im Juni 2019 nach Kreisfreien Städten und Landkreisen**

Juni 2019

Kreis-Nr.	Kreisfreie Stadt Landkreis Land	Gesamtumsatz	Darunter			Gesamtumsatz je tätiger Person
			baugewerblicher Umsatz			
			zusammen	Hochbau	Tiefbau	
1 000 €					€	
11	Chemnitz, Stadt	33 198	33 082	14 928	18 154	11 288
21	Erzgebirgskreis	58 119	57 801	25 399	32 403	10 120
22	Mittelsachsen	53 514	53 395	35 404	17 990	11 153
23	Vogtlandkreis	74 457	74 367	51 629	22 739	17 783
24	Zwickau	48 339	48 073	32 734	15 339	10 887
12	Dresden, Stadt	119 171	118 540	54 407	64 134	19 659
25	Bautzen	61 084	60 815	33 720	27 094	11 856
26	Görlitz	38 468	38 390	22 842	15 548	9 484
27	Meißen	51 025	49 925	24 849	25 075	12 003
28	Sächsische Schweiz- Osterzgebirge	45 764	45 606	23 726	21 881	10 982
13	Leipzig, Stadt	78 710	77 563	32 039	45 524	13 882
29	Leipzig	53 045	51 869	24 459	27 410	11 298
30	Nordsachsen	47 465	47 380	22 200	25 180	10 975
	Sachsen	762 359	756 805	398 332	358 472	12 604

[Inhalt](#)
12. Baugewerblicher Umsatz im Bauhauptgewerbe im Juni 2019 nach Kreisfreien Städten und Landkreisen sowie Beschäftigtengrößenklassen
 Juni 2019

Kreis-Nr.	Kreisfreie Stadt Landkreis Land	Bauge- werblicher Umsatz	Betriebe mit ... tätigen Personen				
			1 bis 9	10 bis 19	20 bis 49	50 bis 99	100 und mehr
1 000 €							
11	Chemnitz, Stadt	33 082	5 632	6 702	5 965	7 529	7 254
21	Erzgebirgskreis	57 801	10 325	9 525	14 564	13 351	10 036
22	Mittelsachsen	53 395	10 048	8 613	20 866	5 840	8 028
23	Vogtlandkreis	74 367	8 072	7 472	9 296	.	.
24	Zwickau	48 073	10 448	9 907	18 550	.	.
12	Dresden, Stadt	118 540	7 671	10 471	11 312	18 880	70 206
25	Bautzen	60 815	7 492	8 434	13 250	7 913	23 725
26	Görlitz	38 390	7 853	5 816	11 126	6 743	6 852
27	Meißen	49 925	6 928	5 013	13 081	6 016	18 888
28	Sächsische Schweiz- Osterzgebirge	45 606	8 072	7 205	9 290	6 999	14 041
13	Leipzig, Stadt	77 563	9 445	8 370	14 831	8 480	36 437
29	Leipzig	51 869	9 727	13 227	10 595	4 387	13 931
30	Nordsachsen	47 380	7 168	5 352	10 898	7 342	16 620
	Sachsen	756 805	108 881	106 107	163 625	105 782	272 410

[Inhalt](#)**13. Baugewerblicher Umsatz im Bauhauptgewerbe im Juni 2019 nach Kreisfreien Städten und Landkreisen sowie Art der Bauten**

Juni 2019

Kreis-Nr.	Kreisfreie Stadt Landkreis Land	Baugewerblicher Umsatz					
		insgesamt	davon		Gewerblicher und industrieller Bau		
			Hochbau	Tiefbau	zusammen	Hochbau und landwirtl. Bau	Tiefbau
							1 000 €
11	Chemnitz, Stadt	33 082	14 928	18 154	13 020	3 880	9 140
21	Erzgebirgskreis	57 801	25 399	32 403	13 963	6 429	7 534
22	Mittelsachsen	53 395	35 404	17 990	20 408	12 036	8 372
23	Vogtlandkreis	74 367	51 629	22 739	45 669	39 150	6 519
24	Zwickau	48 073	32 734	15 339	17 643	11 155	6 488
12	Dresden, Stadt	118 540	54 407	64 134	64 721	24 988	39 733
25	Bautzen	60 815	33 720	27 094	21 834	14 034	7 800
26	Görlitz	38 390	22 842	15 548	13 469	7 146	6 323
27	Meißen	49 925	24 849	25 075	24 506	9 845	14 661
28	Sächsische Schweiz- Osterzgebirge	45 606	23 726	21 881	16 205	7 787	8 418
13	Leipzig, Stadt	77 563	32 039	45 524	34 799	18 195	16 604
29	Leipzig	51 869	24 459	27 410	18 565	8 366	10 199
30	Nordsachsen	47 380	22 200	25 180	14 736	4 710	10 026
	Sachsen	756 805	398 332	358 472	319 538	167 720	151 818

Juni 2019

Umsatz					Baugewerbl. Umsatz je tätiger Person	Kreisfreie Stadt Landkreis Land	Kreis- Nr.
Wohnungs- bau	Öffentlicher und Straßenbau						
	zusammen	davon					
		öffentlicher Hochbau	Straßenbau	sonstiger Tiefbau			
					€		
10 084	9 978	964	3 577	5 437	11 249	Chemnitz, Stadt	11
14 345	29 494	4 625	9 731	15 138	10 065	Erzgebirgskreis	21
15 637	17 349	7 731	3 607	6 011	11 129	Mittelsachsen	22
9 109	19 590	3 370	10 121	6 099	17 761	Vogtlandkreis	23
18 124	12 306	3 455	5 339	3 512	10 827	Zwickau	24
23 391	30 429	6 028	14 339	10 062	19 555	Dresden, Stadt	12
15 454	23 526	4 232	8 624	10 670	11 804	Bautzen	25
11 306	13 615	4 390	8 017	1 208	9 465	Görlitz	26
11 036	14 382	3 968	6 219	4 195	11 744	Meißen	27
13 041	16 361	2 898	3 509	9 954	10 945	Sächsische Schweiz- Osterzgebirge	28
12 364	30 400	1 480	22 363	6 557	13 680	Leipzig, Stadt	13
13 722	19 582	2 371	13 402	3 809	11 048	Leipzig	29
12 163	20 481	5 327	9 984	5 170	10 955	Nordsachsen	30
179 775	257 491	50 837	118 832	87 822	12 512	Sachsen	

[Inhalt](#)**14. Umsatz im Bauhauptgewerbe im Jahr 2018 nach Kreisfreien Städten und Landkreisen**

Juni 2019

Kreis-Nr.	Kreisfreie Stadt Landkreis Land	Gesamtumsatz	Davon		Gesamtumsatz je tätiger Person
			baugewerbl. Umsatz	darunter für landwirtschaftlichen Bau	
		1 000 €			€
11	Chemnitz, Stadt	332 544	331 759	.	113 072
21	Erzgebirgskreis	584 059	580 832	3 031	101 699
22	Mittelsachsen	546 824	541 883	7 209	113 969
23	Vogtlandkreis	831 604	830 190	5 851	198 616
24	Zwickau	515 357	511 834	.	116 071
12	Dresden, Stadt	1 119 871	1 116 657	.	184 736
25	Bautzen	689 635	686 207	.	133 858
26	Görlitz	387 965	386 202	1 679	95 652
27	Meißen	566 344	553 344	2 303	133 226
28	Sächsische Schweiz- Osterzgebirge	519 319	516 985	4 510	124 627
13	Leipzig, Stadt	786 832	776 634	.	138 771
29	Leipzig	635 182	619 796	.	135 289
30	Nordsachsen	523 947	521 719	3 448	121 144
	Sachsen	8 039 484	7 974 042	33 350	132 913

[Inhalt](#)
15. Baugewerblicher Umsatz im Bauhauptgewerbe im Jahr 2018 nach Kreisfreien Städten und Landkreisen sowie Beschäftigtengrößenklassen
 Juni 2019

Kreis-Nr.	Kreisfreie Stadt Landkreis Land	Bauge- werblicher Umsatz	Betriebe mit ... tätigen Personen				
			1 bis 9	10 bis 19	20 bis 49	50 bis 99	100 und mehr
1 000 €							
11	Chemnitz, Stadt	331 759	71 498	47 546	59 168	74 589	78 958
21	Erzgebirgskreis	580 832	118 664	99 796	148 859	119 810	93 703
22	Mittelsachsen	541 883	115 027	92 575	192 269	71 001	71 011
23	Vogtlandkreis	830 190	89 525	83 877	93 838	.	.
24	Zwickau	511 834	113 962	88 777	211 493	.	.
12	Dresden, Stadt	1 116 657	98 996	101 272	152 934	163 408	600 047
25	Bautzen	686 207	104 561	89 333	135 968	75 019	281 326
26	Görlitz	386 202	83 673	61 552	85 335	77 975	77 666
27	Meißen	553 344	76 361	57 390	147 597	62 419	209 576
28	Sächsische Schweiz- Osterzgebirge	516 985	87 749	78 287	112 058	73 942	164 950
13	Leipzig, Stadt	776 634	116 387	77 706	190 895	109 365	282 282
29	Leipzig	619 796	130 761	124 077	155 292	63 233	146 433
30	Nordsachsen	521 719	91 900	58 843	111 358	98 005	161 613
	Sachsen	7 974 042	1 299 063	1 061 033	1 797 064	1 100 342	2 716 541

[Inhalt](#)

16. Betriebe, tätige Personen, Entgelte sowie geleistete Arbeitsstunden im Bauhauptgewerbe im Juni 2019 nach Kreisfreien Städten und Landkreisen - Veränderung zur Ergänzungserhebung im Juni 2018
Juni 2019

Kreis-Nr.	Kreisfreie Stadt Landkreis Land	Betriebe	Tätige Personen im Baugewerbe	Darunter Arbeiter	Entgelte	Geleistete Arbeits- stunden
11	Chemnitz, Stadt	2,9	1,0	1,2	2,4	-6,1
21	Erzgebirgskreis	-1,7	-0,3	-0,0	1,8	-7,3
22	Mittelsachsen	-0,3	0,1	0,9	1,7	-7,8
23	Vogtlandkreis	-1,8	3,2	3,4	4,6	-4,7
24	Zwickau	-3,5	-1,9	-1,3	0,4	-7,5
12	Dresden, Stadt	-0,4	9,5	10,8	12,6	2,7
25	Bautzen	-0,9	1,6	1,4	3,9	-8,0
26	Görlitz	-0,8	-0,7	-0,9	-0,2	-10,2
27	Meißen	-1,6	1,9	3,1	4,1	-6,0
28	Sächsische Schweiz- Osterzgebirge	1,9	-0,8	-0,6	2,8	-8,5
13	Leipzig, Stadt	-4,0	5,8	11,4	5,8	-0,9
29	Leipzig	3,1	3,4	3,0	2,8	-6,3
30	Nordsachsen	1,6	5,7	6,0	9,5	-1,5
	Sachsen	-0,6	2,3	3,1	4,4	-5,4

[Inhalt](#)
**17. Umsatz im Bauhauptgewerbe im Juni 2019 sowie für das Jahr 2018 nach Kreisfreien Städten und Landkreisen
 - Veränderung zur Ergänzungserhebung im Juni 2018**

Juni 2019

Kreis- Nr.	Kreisfreie Stadt Landkreis Land	Gesamt- umsatz	Darunter baugewerbl. Umsatz	Davon			
				Hochbau	darunter		
					Wohnungs- bau	gewerbl. u. ind. Hochbau	öffentl. Hochbau
11	Chemnitz, Stadt	-7,5	-7,3	6,1	-0,4	23,1	21,6
21	Erzgebirgskreis	2,5	2,4	-6,9	-6,3	-18,8	13,6
22	Mittelsachsen	1,1	1,3	14,4	-1,0	13,4	69,9
23	Vogtlandkreis	-0,4	-0,4	0,3	-17,3	3,1	36,3
24	Zwickau	1,0	0,9	0,0	6,3	-5,9	-9,8
12	Dresden, Stadt	19,1	18,9	16,2	3,1	34,0	10,2
25	Bautzen	-10,7	-10,5	-16,2	-14,9	1,1	-48,4
26	Görlitz	-6,0	-6,0	5,8	-8,1	51,4	-3,8
27	Meißen	-12,3	-12,2	-9,6	1,1	-22,7	3,7
28	Sächsische Schweiz- Osterzgebirge	-3,0	-2,9	3,4	-17,0	47,0	49,7
13	Leipzig, Stadt	2,8	2,0	-20,4	-16,7	-23,9	-1,6
29	Leipzig	-1,6	-0,8	-5,6	-8,4	-0,5	-6,0
30	Nordsachsen	-2,2	-2,2	-7,9	-1,2	-12,2	-17,2
	Sachsen	0,1	0,1	-1,9	-6,0	2,0	1,3

Juni 2019

Tiefbau	darunter Straßenbau	Gesamtum- satz je tätiger Person	Gesamt- umsatz für das Jahr 2018	Darunter baugewerbl. Umsatz 2018	Gesamtum- satz je tätiger Person 2018	Kreisfreie Stadt Landkreis Land	Kreis- Nr.
-16,1	15,9	-8,3	-10,4	-9,7	-11,3	Chemnitz, Stadt	11
11,2	9,9	2,8	6,6	6,7	6,9	Erzgebirgskreis	21
-17,2	-30,5	0,9	2,9	2,5	2,8	Mittelsachsen	22
-2,0	12,9	-3,5	24,7	24,8	20,8	Vogtlandkreis	23
2,8	-21,1	2,9	6,0	5,9	8,0	Zwickau	24
21,3	0,9	8,8	29,5	29,8	18,3	Dresden, Stadt	12
-2,2	-20,7	-12,1	6,3	6,3	4,6	Bautzen	25
-19,3	3,0	-5,3	9,8	9,6	10,6	Görlitz	26
-14,7	-7,3	-13,9	11,8	11,9	9,7	Meißen	27
						Sächsische Schweiz- Osterzgebirge	28
-8,9	-21,0	-2,3	9,3	9,4	10,2		
27,1	46,8	-2,8	-0,7	-0,7	-6,1	Leipzig, Stadt	13
4,0	8,9	-4,8	10,5	10,9	6,9	Leipzig	29
3,5	16,0	-7,4	13,3	13,3	7,2	Nordsachsen	30
2,3	5,1	-2,2	10,4	10,5	7,9	Sachsen	

[Inhalt](#)**18. Betriebe im Bauhauptgewerbe am 30. Juni 2019 nach Wirtschaftszweigen und Beschäftigtengrößenklassen**

Juni 2019

WZ-Nr.	Wirtschaftszweig	Betriebe	Betriebe mit ... tätigen Personen				
			1 bis 9	10 bis 19	20 bis 49	50 bis 99	100 und mehr
	Bauhauptgewerbe	6 807	5 402	778	451	106	70
41	Hochbau	1 516	1 081	241	146	35	13
41.2	Bau von Gebäuden	1 516	1 081	241	146	35	13
41.20.1	Bau von Gebäuden (ohne Fertigteilbau)	1 477	1 050	235	145	35	12
41.20.2	Errichtung von Fertigteilbauten	39	31	6	1	-	1
42	Tiefbau	706	350	141	142	40	33
42.1	Bau von Straßen, Bahnverkehrsstrecken	336	166	68	61	16	25
42.11	Bau von Straßen	295	156	59	54	8	18
42.12	Bau von Bahnverkehrsstrecken	29	7	6	4	7	5
42.13	Brücken- und Tunnelbau	12	3	3	3	1	2
42.2	Leitungstiefbau und Kläranlagenbau	224	105	42	55	15	7
42.21	Rohrleitungstiefbau, Brunnenbau und Kläranlagenbau	172	88	28	38	13	5
42.22	Kabelnetzleitungstiefbau	52	17	14	17	2	2
42.9	Sonstiger Tiefbau	146	79	31	26	9	1
42.91	Wasserbau	7	1	5	1	-	-
42.99	Sonstiger Tiefbau anderweitig nicht genannt	139	78	26	25	9	1
43	Vorbereitende Baustellenarbeiten und sonstige spezialisierte Bautätigkeiten	4 585	3 971	396	163	31	24
43.1	Abbrucharbeiten und vorbereitende Baustellenarbeiten	439	364	49	18	3	5
43.11	Abbrucharbeiten	240	204	23	12	1	-
43.12	Vorbereitende Baustellenarbeiten	187	153	21	6	2	5
43.13	Test- und Suchbohrung	12	7	5	-	-	-
43.9	Sonstige spezialisierte Bau- tätigkeiten	4 146	3 607	347	145	28	19
43.91	Dachdeckerei und Zimmerei	2 137	1 920	166	45	6	-
43.91.1	Dachdeckerei und Bauspenglerei	1 403	1 238	122	37	6	-
43.91.2	Zimmerei und Ingenieurholzbau	734	682	44	8	-	-
43.99	Sonstige spezialisierte Bautätig- keiten anderweitig nicht genannt	2 009	1 687	181	100	22	19
43.99.1	Gerüstbau	218	144	49	21	3	1
43.99.2	Schornstein-, Feuerungs- und Industrieofenbau	39	34	2	1	2	-
43.99.9	Baugewerbe anderweitig nicht genannt	1 752	1 509	130	78	17	18

[Inhalt](#)**19. Tatige Personen im Bauhauptgewerbe am 30. Juni 2019 nach Wirtschaftszweigen und im Baugewerbe nach der Stellung im Betrieb**

Juni 2019

WZ-Nr.	Wirtschaftszweig	Tatige Personen		Tatige Inhaber, Mitinhaber und unbezahlt mithelf. Familienangehorige	Kaufmannische und techn. Angestellte einschl. Auszubildende	Gewerbliche Arbeitskrafte
		insgesamt	darunter im Baugewerbe			
	Bauhauptgewerbe	60 723	60 487	5 304	11 740	43 443
41	Hochbau	16 067	16 067	993	3 583	11 491
41.2	Bau von Gebauden	16 067	16 067	993	3 583	11 491
41.20.1	Bau von Gebauden (ohne Fertigteilbau)	15 464	15 464	967	3 142	11 355
41.20.2	Errichtung von Fertigteilbauten	603	603	26	441	136
42	Tiefbau	18 198	18 052	377	3 739	13 936
42.1	Bau von Straen, Bahnverkehrsstrecken	10 581	10 572	176	2 303	8 093
42.11	Bau von Straen	7 502	7 493	172	1 474	5 847
42.12	Bau von Bahnverkehrsstrecken	1 858	1 858	4	509	1 345
42.13	Brucken- und Tunnelbau	1 221	1 221	-	320	901
42.2	Leitungstiefbau und Klaranlagenbau	5 252	5 116	114	993	4 009
42.21	Rohrleitungstiefbau, Brunnenbau und Klaranlagenbau	3 726	3 656	87	713	2 856
42.22	Kabelnetzleitungstiefbau	1 526	1 460	27	280	1 153
42.9	Sonstiger Tiefbau	2 365	2 364	87	443	1 834
42.91	Wasserbau	100	100	.	.	81
42.99	Sonstiger Tiefbau anderweitig nicht genannt	2 265	2 264	.	.	1 753
43	Vorbereitende Baustellenarbeiten und sonstige spezialisierte Bautatigkeiten	26 458	26 368	3 934	4 418	18 016
43.1	Abbrucharbeiten und vorbereitende Baustellenarbeiten	3 225	3 158	341	817	2 000
43.11	Abbrucharbeiten	1 220	1 204	178	225	801
43.12	Vorbereitende Baustellenarbeiten	1 910	1 859	155	570	1 134
43.13	Test- und Suchbohrung	95	95	8	22	65
43.9	Sonstige spezialisierte Bau- tatigkeiten	23 233	23 210	3 593	3 601	16 016
43.91	Dachdeckerei und Zimmerei	9 261	9 260	1 907	1 281	6 072
43.91.1	Dachdeckerei und Bauspenglerei	7 005	7 004	1 204	1 022	4 778
43.91.2	Zimmerei und Ingenieurholzbau	2 256	2 256	703	259	1 294
43.99	Sonstige spezialisierte Bautatig- keiten anderweitig nicht genannt	13 972	13 950	1 686	2 320	9 944
43.99.1	Gerustbau	2 163	2 144	159	363	1 622
43.99.2	Schornstein-, Feuerungs- und Industrieofenbau	300	300	24	90	186
43.99.9	Baugewerbe anderweitig nicht genannt	11 509	11 506	1 503	1 867	8 136

Davon					Wirtschaftszweig	WZ-Nr.
Poliere, Schacht- und -Meister, Werkpoliere und Vorarbeiter	Maurer, Betonbauer, Zimmerer, übrige Fach- u. Spezialarbeiter	Baumaschinen-, Baugeräteführer und Berufskraftfahrer	Fachwerker, Werker u. sonstige Beschäftigte	gewerbl. Auszubildende, Umschüler u. Praktikanten		
5 154	23 154	4 836	8 393	1 906	Bauhauptgewerbe	
1 344	7 995	526	1 165	461	Hochbau	41
1 344	7 995	526	1 165	461	Bau von Gebäuden	41.2
1 332	7 891	526	.	.	Bau von Gebäuden (ohne Fertigteilbau)	41.20.1
12	104	-	.	.	Errichtung von Fertigteilbauten	41.20.2
2 014	4 879	2 782	3 651	610	Tiefbau	42
1 214	2 778	1 518	2 198	385	Bau von Straßen, Bahnverkehrsstrecken	42.1
756	1 561	1 402	1 837	291	Bau von Straßen	42.11
300	573	78	335	59	Bau von Bahnverkehrsstrecken	42.12
158	644	38	26	35	Brücken- und Tunnelbau	42.13
490	1 461	809	1 102	147	Leitungstiefbau und Kläranlagenbau	42.2
363	958	653	771	111	Rohrleitungstiefbau, Brunnenbau und Kläranlagenbau	42.21
127	503	156	331	36	Kabelnetzleitungstiefbau	42.22
310	640	455	351	78	Sonstiger Tiefbau	42.9
17	37	15	.	.	Wasserbau	42.91
293	603	440	.	.	Sonstiger Tiefbau anderweitig nicht genannt	42.99
1 796	10 280	1 528	3 577	835	Vorbereitende Baustellenarbeiten und sonstige spezialisierte Bautätigkeiten	43
215	293	440	999	53	Abbrucharbeiten und vorbereitende Baustellenarbeiten	43.1
71	96	122	495	17	Abbrucharbeiten	43.11
136	154	.	.	.	Vorbereitende Baustellenarbeiten	43.12
8	43	.	.	.	Test- und Suchbohrung	43.13
1 581	9 987	1 088	2 578	782	Sonstige spezialisierte Bautätigkeiten	43.9
520	4 781	24	341	406	Dachdeckerei und Zimmerei	43.91
430	3 807	.	272	.	Dachdeckerei und Bauspenglerei	43.91.1
90	974	.	69	.	Zimmerei und Ingenieurholzbau	43.91.2
1 061	5 206	1 064	2 237	376	Sonstige spezialisierte Bautätigkeiten anderweitig nicht genannt	43.99
211	711	.	626	.	Gerüstbau	43.99.1
20	143	.	11	.	Schornstein-, Feuerungs- und Industrieofenbau	43.99.2
830	4 352	1 018	1 600	336	Baugewerbe anderweitig nicht genannt	43.99.9

[Inhalt](#)**20. Tatige Personen im Bauhauptgewerbe am 30. Juni 2019 nach Wirtschaftszweigen und Beschaftigtengroenklassen**

Juni 2019

WZ-Nr.	Wirtschaftszweig	Tatige Personen im Baugewerbe	In Betrieben mit ... tatigen Personen				
			1 bis 9	10 bis 19	20 bis 49	50 bis 99	100 und mehr
	Bauhauptgewerbe	60 487	15 434	10 352	13 566	7 279	13 856
41	Hochbau	16 067	3 684	3 203	4 410	2 393	2 377
41.2	Bau von Gebauden	16 067	3 684	3 203	4 410	2 393	2 377
41.20.1	Bau von Gebauden (ohne Fertigteilbau)	15 464	3 588	.	.	2 393	.
41.20.2	Errichtung von Fertigteilbauten	603	96	.	.	-	.
42	Tiefbau	18 052	1 268	1 948	4 453	2 740	7 643
42.1	Bau von Straen, Bahnverkehrsstrecken	10 572	637	946	1 848	1 100	6 041
42.11	Bau von Straen	7 493	592	809	1 662	588	3 842
42.12	Bau von Bahnverkehrsstrecken	1 858	29	92	118	.	.
42.13	Brucken- und Tunnelbau	1 221	16	45	68	.	.
42.2	Leitungstiefbau und Klaranlagenbau	5 116	.	574	1 759	1 047	.
42.21	Rohrleitungstiefbau, Brunnenbau und Klaranlagenbau	3 656	321	374	1 196	.	.
42.22	Kabelnetzleitungstiefbau	1 460	.	200	563	.	.
42.9	Sonstiger Tiefbau	2 364	.	428	846	593	.
42.91	Wasserbau	100	.	.	.	-	-
42.99	Sonstiger Tiefbau anderweitig nicht genannt	2 264	.	.	.	593	.
43	Vorbereitende Baustellenarbeiten und sonstige spezialisierte Bautatigkeiten	26 368	10 482	5 201	4 703	2 146	3 836
43.1	Abbrucharbeiten und vorbereitende Baustellenarbeiten	3 158	908	645	514	215	876
43.11	Abbrucharbeiten	1 204	503	291	.	.	-
43.12	Vorbereitende Baustellenarbeiten	1 859	372	292	.	.	876
43.13	Test- und Suchbohrung	95	33	62	-	-	-
43.9	Sonstige spezialisierte Bautatigkeiten	23 210	9 574	4 556	4 189	1 931	2 960
43.91	Dachdeckerei und Zimmerei	9 260	5 507	2 135	1 213	405	-
43.91.1	Dachdeckerei und Bauspenglerei	7 004	3 994	1 593	1 012	405	-
43.91.2	Zimmerei und Ingenieurholzbau	2 256	1 513	542	201	-	-
43.99	Sonstige spezialisierte Bautatigkeiten anderweitig nicht genannt	13 950	4 067	2 421	2 976	1 526	2 960
43.99.1	Gerustbau	2 144	592	.	620	.	.
43.99.2	Schornstein-, Feuerungs- und Industrieofenbau	300	103	.	.	.	-
43.99.9	Baugewerbe anderweitig nicht genannt	11 506	3 372	1 727	.	1 235	.

[Inhalt](#)**21. Entgelte im Bauhauptgewerbe im Juni 2019 nach Wirtschaftszweigen und Beschäftigtengrößenklassen**

Juni 2019

WZ-Nr.	Wirtschaftszweig	Entgelte	Betriebe mit ... tätigen Personen				
			1 bis 9	10 bis 19	20 bis 49	50 bis 99	100 und mehr
1 000 €							
Bauhauptgewerbe		146 011	22 745	22 703	34 586	19 937	46 040
41	Hochbau	38 119	6 034	6 883	11 205	6 323	7 673
41.2	Bau von Gebäuden	38 119	6 034	6 883	11 205	6 323	7 673
41.20.1	Bau von Gebäuden (ohne Fertigteilbau)	36 102	5 854	.	.	6 323	.
41.20.2	Errichtung von Fertigteilbauten	2 016	181	.	.	-	.
42	Tiefbau	52 863	2 124	4 785	11 800	8 023	26 131
42.1	Bau von Straßen, Bahnverkehrsstrecken	32 907	1 076	2 404	5 179	3 499	20 750
42.11	Bau von Straßen	21 749	962	1 942	4 637	1 753	12 456
42.12	Bau von Bahnverkehrsstrecken	7 037	81	294	361	.	.
42.13	Brücken- und Tunnelbau	4 121	33	168	181	.	.
42.2	Leitungstiefbau und Kläranlagenbau	14 097	.	1 362	4 528	2 902	.
42.21	Rohrleitungstiefbau, Brunnenbau und Kläranlagenbau	10 144	541	885	3 166	.	.
42.22	Kabelnetzleitungstiefbau	3 953	.	477	1 362	.	.
42.9	Sonstiger Tiefbau	5 859	.	1 019	2 093	1 622	.
42.91	Wasserbau	230	.	.	.	-	-
42.99	Sonstiger Tiefbau anderweitig nicht genannt	5 629	.	.	.	1 622	.
43	Vorbereitende Baustellenarbeiten und sonstige spezialisierte Bautätigkeiten	55 029	14 587	11 035	11 581	5 591	12 236
43.1	Abbrucharbeiten und vorbereitende Baustellenarbeiten	8 172	1 201	1 509	.	.	3 352
43.11	Abbrucharbeiten	2 115	636	650	.	.	-
43.12	Vorbereitende Baustellenarbeiten	5 837	502	701	727	554	3 352
43.13	Test- und Suchbohrung	220	62	157	-	-	-
43.9	Sonstige spezialisierte Bau- tätigkeiten	46 857	13 386	9 526	10 154	4 908	8 883
43.91	Dachdeckerei und Zimmerei	16 313	7 881	4 442	3 029	960	-
43.91.1	Dachdeckerei und Bauspenglerei	12 956	6 020	3 419	2 557	960	-
43.91.2	Zimmerei und Ingenieurholzbau	3 357	1 862	1 023	472	-	-
43.99	Sonstige spezialisierte Bautätig- keiten anderweitig nicht genannt	30 544	5 505	5 084	7 125	3 948	8 883
43.99.1	Gerüstbau	4 674	997	.	1 395	.	.
43.99.2	Schornstein-, Feuerungs- und Industrieofenbau	750	164	.	.	.	-
43.99.9	Baugewerbe anderweitig nicht genannt	25 120	4 344	3 586	.	3 048	.

[Inhalt](#)**22. Geleistete Arbeitsstunden im Bauhauptgewerbe im Juni 2019 nach Wirtschaftszweigen und Art der Bauten**

Juni 2019

WZ-Nr.	Wirtschaftszweig	Geleistete Arbeitsst					
		insgesamt	davon im		Gewerblicher und industrieller Bau		
			Hochbau	Tiefbau	zusammen	Hochbau und landwirtsch. Bau	Tiefbau
1 000 h							
Bauhauptgewerbe		6 250	3 607	2 644	2 170	1 025	1 145
41	Hochbau	1 582	1 536	47	412	399	13
41.2	Bau von Gebäuden	1 582	1 536	47	412	399	13
41.20.1	Bau von Gebäuden (ohne Fertigteilbau)	1 561	1 514	47	404	391	13
41.20.2	Errichtung von Fertigteilbauten	21	22	-	8	8	-
42	Tiefbau	1 915	48	1 867	752	29	723
42.1	Bau von Straßen, Bahnverkehrsstrecken	1 111	23	1 088	192	12	180
42.11	Bau von Straßen	813	1	812	19	1	18
42.12	Bau von Bahnverkehrsstrecken	198	7	192	116	-	116
42.13	Brücken- und Tunnelbau	100	16	85	58	11	47
42.2	Leitungstiefbau und Kläranlagenbau	544	4	541	410	3	407
42.21	Rohrleitungstiefbau, Brunnenbau und Kläranlagenbau	392	4	389	281	3	278
42.22	Kabelnetzleitungstiefbau	152	-	153	130	-	130
42.9	Sonstiger Tiefbau	259	21	238	150	14	136
42.91	Wasserbau	11	-	11	5	-	5
42.99	Sonstiger Tiefbau anderweitig nicht genannt	248	21	226	144	14	130
43	Vorbereitende Baustellenarbeiten und sonstige spezialisierte Bautätigkeiten	2 753	2 023	729	1 005	597	408
43.1	Abbrucharbeiten und vorbereitende Baustellenarbeiten	302	121	181	180	64	116
43.11	Abbrucharbeiten	123	121	3	67	64	3
43.12	Vorbereitende Baustellenarbeiten	168	-	167	107	-	107
43.13	Test- und Suchbohrung	11	-	11	6	-	6
43.9	Sonstige spezialisierte Bau- tätigkeiten	2 451	1 903	547	825	533	292
43.91	Dachdeckerei und Zimmerei	999	999	-	138	138	-
43.91.1	Dachdeckerei und Bauspenglerei	758	758	-	110	110	-
43.91.2	Zimmerei und Ingenieurholzbau	241	242	-	28	28	-
43.99	Sonstige spezialisierte Bautätig- keiten anderweitig nicht genannt	1 451	904	547	687	395	292
43.99.1	Gerüstbau	231	231	-	88	88	-
43.99.2	Schornstein-, Feuerungs- und Industrieofenbau	25	25	-	18	18	-
43.99.9	Baugewerbe anderweitig nicht genannt	1 195	648	547	582	290	292

Juni 2019

Inden					Geleistete Arbeits- stunden je tätiger Person	Wirtschaftszweig	WZ- Nr.
Wohnungs- bau	Öffentlicher und Straßenbau						
	zusammen	davon im			h		
öffentlichen Hochbau		Straßenbau	sonstigen Tiefbau				
2 129	1 952	453	855	644	103	Bauhauptgewerbe	
878	293	259	6	28	98	Hochbau	41
878	293	259	6	28	98	Bau von Gebäuden	41.2
866	291	257	6	28	101	Bau von Gebäuden (ohne Fertigteilbau)	41.20.1
12	2	2	-	-	35	Errichtung von Fertigteilbauten	41.20.2
3	1 160	16	788	356	106	Tiefbau	42
2	917	9	770	138	105	Bau von Straßen, Bahnverkehrsstrecken	42.1
-	794	-	770	24	109	Bau von Straßen	42.11
-	83	7	1	75	107	Bau von Bahnverkehrsstrecken	42.12
2	41	3	-	38	82	Brücken- und Tunnelbau	42.13
1	134	-	11	123	106	Leitungstiefbau und Kläranlagenbau	42.2
1	111	-	8	103	107	Rohrleitungstiefbau, Brunnenbau und Kläranlagenbau	42.21
-	23	-	3	20	104	Kabelnetzleitungstiefbau	42.22
1	108	6	7	95	110	Sonstiger Tiefbau	42.9
-	6	-	-	6	110	Wasserbau	42.91
1	102	6	7	89	110	Sonstiger Tiefbau anderweitig nicht genannt	42.99
1 247	500	179	61	260	104	Vorbereitende Baustellenarbeiten und sonstige spezialisierte Bautätigkeiten	43
36	86	21	4	61	96	Abbrucharbeiten und vorbereitende Baustellenarbeiten	43.1
36	21	21	-	-	102	Abbrucharbeiten	43.11
-	60	-	4	56	90	Vorbereitende Baustellenarbeiten	43.12
-	5	-	-	5	116	Test- und Suchbohrung	43.13
1 212	413	158	56	199	106	Sonstige spezialisierte Bau- tätigkeiten	43.9
767	94	94	-	-	108	Dachdeckerei und Zimmerei	43.91
579	69	69	-	-	108	Dachdeckerei und Bauspenglerei	43.91.1
188	26	26	-	-	107	Zimmerei und Ingenieurholzbau	43.91.2
445	319	64	56	199	104	Sonstige spezialisierte Bautätig- keiten anderweitig nicht genannt	43.99
116	27	27	-	-	108	Gerüstbau	43.99.1
7	-	-	-	-	83	Schornstein-, Feuerungs- und Industrieofenbau	43.99.2
321	292	37	56	199	104	Baugewerbe anderweitig nicht genannt	43.99.9

[Inhalt](#)**23. Geleistete Arbeitsstunden im Bauhauptgewerbe im Juni 2019 nach Wirtschaftszweigen und Beschäftigtengrößenklassen**

Juni 2019

WZ-Nr.	Wirtschaftszweig	Geleistete Arbeitsstunden	Betriebe mit ... tätigen Personen				
			1 bis 9	10 bis 19	20 bis 49	50 bis 99	100 und mehr
1 000 h							
Bauhauptgewerbe		6 250	1 606	1 147	1 425	725	1 347
41	Hochbau	1 582	384	350	445	229	174
41.2	Bau von Gebäuden	1 582	384	350	445	229	174
41.20.1	Bau von Gebäuden (ohne Fertigteilbau)	1 561	375	.	.	229	.
41.20.2	Errichtung von Fertigteilbauten	21	10	.	.	-	.
42	Tiefbau	1 915	133	227	489	274	792
42.1	Bau von Straßen, Bahnverkehrsstrecken	1 111	68	111	209	112	610
42.11	Bau von Straßen	813	63	95	191	59	404
42.12	Bau von Bahnverkehrsstrecken	198	4	11	11	.	.
42.13	Brücken- und Tunnelbau	100	2	5	7	.	.
42.2	Leitungstiefbau und Kläranlagenbau	544	.	65	183	106	.
42.21	Rohrleitungstiefbau, Brunnenbau und Kläranlagenbau	392	31	42	122	.	.
42.22	Kabelnetzleitungstiefbau	152	.	23	61	.	.
42.9	Sonstiger Tiefbau	259	.	50	96	55	.
42.91	Wasserbau	11	.	.	.	-	-
42.99	Sonstiger Tiefbau anderweitig nicht genannt	248	.	.	.	55	.
43	Vorbereitende Baustellenarbeiten und sonstige spezialisierte Bautätigkeiten	2 753	1 088	570	491	221	381
43.1	Abbrucharbeiten und vorbereitende Baustellenarbeiten	302	88	76	54	22	62
43.11	Abbrucharbeiten	123	46	32	.	.	-
43.12	Vorbereitende Baustellenarbeiten	168	39	36	.	.	62
43.13	Test- und Suchbohrung	11	4	7	-	-	-
43.9	Sonstige spezialisierte Bau- tätigkeiten	2 451	1 000	495	438	199	319
43.91	Dachdeckerei und Zimmerei	999	590	235	129	44	-
43.91.1	Dachdeckerei und Bauspenglerei	758	429	176	109	44	-
43.91.2	Zimmerei und Ingenieurholzbau	241	162	60	20	-	-
43.99	Sonstige spezialisierte Bautätig- keiten anderweitig nicht genannt	1 451	410	260	309	155	319
43.99.1	Gerüstbau	231	63	.	60	.	.
43.99.2	Schornstein-, Feuerungs- und Industrieofenbau	25	9	.	.	.	-
43.99.9	Baugewerbe anderweitig nicht genannt	1 195	338	182	.	125	.

[Inhalt](#)**24. Umsatz im Bauhauptgewerbe im Juni 2019 nach Wirtschaftszweigen**

Juni 2019

WZ-Nr.	Wirtschaftszweig	Gesamtumsatz	Darunter			Gesamtumsatz je tätiger Person
			baugewerblicher Umsatz			
			zusammen	Hochbau	Tiefbau	
1 000 €					€	
	Bauhauptgewerbe	762 359	756 805	398 332	358 472	12 604
41	Hochbau	233 922	233 362	225 766	7 596	14 559
41.2	Bau von Gebäuden	233 922	233 362	225 766	7 596	14 559
41.20.1	Bau von Gebäuden (ohne Fertigteilbau)	202 793	202 235	194 639	7 596	13 114
41.20.2	Errichtung von Fertigteilbauten	31 129	31 127	31 127	-	51 624
42	Tiefbau	280 458	277 414	9 559	267 856	15 536
42.1	Bau von Straßen, Bahnverkehrsstrecken	171 204	170 729	6 424	164 305	16 194
42.11	Bau von Straßen	111 797	111 388	134	111 253	14 920
42.12	Bau von Bahnverkehrsstrecken	39 419	39 355	498	38 857	21 216
42.13	Brücken- und Tunnelbau	19 988	19 986	5 792	14 194	16 370
42.2	Leitungstiefbau und Kläranlagenbau	77 873	75 461	352	75 108	15 221
42.21	Rohrleitungstiefbau, Brunnenbau und Kläranlagenbau	57 509	56 076	352	55 724	15 730
42.22	Kabelnetzleitungstiefbau	20 364	19 385	-	19 386	13 948
42.9	Sonstiger Tiefbau	31 381	31 225	2 782	28 442	13 275
42.91	Wasserbau	878	878	-	878	8 780
42.99	Sonstiger Tiefbau anderweitig nicht genannt	30 503	30 347	2 782	27 564	13 473
43	Vorbereitende Baustellenarbeiten und sonstige spezialisierte Bautätigkeiten	247 980	246 029	163 008	83 020	9 405
43.1	Abbrucharbeiten und vorbereitende Baustellenarbeiten	34 145	33 016	11 635	21 383	10 812
43.11	Abbrucharbeiten	12 046	11 892	11 635	258	10 005
43.12	Vorbereitende Baustellenarbeiten	21 244	20 270	-	20 271	11 428
43.13	Test- und Suchbohrung	855	855	-	854	9 000
43.9	Sonstige spezialisierte Bautätigkeiten	213 835	213 013	151 375	61 638	9 213
43.91	Dachdeckerei und Zimmerei	75 613	75 476	75 475	-	8 166
43.91.1	Dachdeckerei und Bauspenglerei	60 108	60 023	60 023	-	8 582
43.91.2	Zimmerei und Ingenieurholzbau	15 505	15 453	15 454	-	6 873
43.99	Sonstige spezialisierte Bautätigkeiten anderweitig nicht genannt	138 222	137 537	75 898	61 638	9 908
43.99.1	Gerüstbau	14 940	14 750	14 719	31	6 968
43.99.2	Schornstein-, Feuerungs- und Industrieofenbau	6 272	6 269	6 269	-	20 907
43.99.9	Baugewerbe anderweitig nicht genannt	117 011	116 517	54 910	61 606	10 170

[Inhalt](#)**25. Baugewerblicher Umsatz im Bauhauptgewerbe im Juni 2019 nach Wirtschaftszweigen und Art der Bauten**

Juni 2019

WZ-Nr.	Wirtschaftszweig	Baugewerblicher Um					
		insgesamt	davon		Gewerblicher und industrieller Bau		
			Hochbau	Tiefbau	zusammen	Hochbau und landwirtsch. Bau	Tiefbau
1 000 €							
Bauhauptgewerbe		756 805	398 332	358 472	319 538	167 720	151 818
41	Hochbau	233 362	225 766	7 596	100 148	98 390	1 758
41.2	Bau von Gebäuden	233 362	225 766	7 596	100 148	98 390	1 758
41.20.1	Bau von Gebäuden (ohne Fertigteilbau)	202 235	194 639	7 596	70 733	68 975	1 758
41.20.2	Errichtung von Fertigteilbauten	31 127	31 127	-	29 415	29 415	-
42	Tiefbau	277 414	9 559	267 856	112 685	6 339	106 346
42.1	Bau von Straßen, Bahnverkehrsstrecken	170 729	6 424	164 305	42 995	4 068	38 927
42.11	Bau von Straßen	111 388	134	111 253	2 077	134	1 943
42.12	Bau von Bahnverkehrsstrecken	39 355	498	38 857	30 617	-	30 617
42.13	Brücken- und Tunnelbau	19 986	5 792	14 194	10 300	3 934	6 366
42.2	Leitungstiefbau und Kläranlagenbau	75 461	352	75 108	52 174	265	51 909
42.21	Rohrleitungstiefbau, Brunnenbau und Kläranlagenbau	56 076	352	55 724	36 439	265	36 174
42.22	Kabelnetzleitungstiefbau	19 385	-	19 386	15 736	-	15 736
42.9	Sonstiger Tiefbau	31 225	2 782	28 442	17 515	2 005	15 510
42.91	Wasserbau	878	-	878	464	-	464
42.99	Sonstiger Tiefbau anderweitig nicht genannt	30 347	2 782	27 564	17 051	2 005	15 046
43	Vorbereitende Baustellenarbeiten und sonstige spezialisierte Bautätigkeiten	246 029	163 008	83 020	106 706	62 992	43 714
43.1	Abbrucharbeiten und vorbereitende Baustellenarbeiten	33 016	11 635	21 383	18 050	5 969	12 081
43.11	Abbrucharbeiten	11 892	11 635	258	6 227	5 969	258
43.12	Vorbereitende Baustellenarbeiten	20 270	-	20 271	11 263	-	11 263
43.13	Test- und Suchbohrung	855	-	854	560	-	560
43.9	Sonstige spezialisierte Bau- tätigkeiten	213 013	151 375	61 638	88 656	57 023	31 633
43.91	Dachdeckerei und Zimmerei	75 476	75 475	-	13 487	13 487	-
43.91.1	Dachdeckerei und Bauspenglerei	60 023	60 023	-	11 267	11 267	-
43.91.2	Zimmerei und Ingenieurholzbau	15 453	15 454	-	2 220	2 220	-
43.99	Sonstige spezialisierte Bautätig- keiten anderweitig nicht genannt	137 537	75 898	61 638	75 169	43 536	31 633
43.99.1	Gerüstbau	14 750	14 719	31	5 196	5 196	-
43.99.2	Schornstein-, Feuerungs- und Industrieofenbau	6 269	6 269	-	5 638	5 638	-
43.99.9	Baugewerbe anderweitig nicht genannt	116 517	54 910	61 606	64 335	32 702	31 633

Juni 2019

satz					Baugewerbl. Umsatz je tätiger Person	Wirtschaftszweig	WZ- Nr.
Wohnungs- bau	Öffentlicher und Straßenbau						
	zusammen	davon			€		
öffentlicher Hochbau		Straßenbau	sonstiger Tiefbau				
179 775	257 491	50 837	118 832	87 822	12 512	Bauhauptgewerbe	
94 767	38 447	32 609	639	5 199	14 524	Hochbau	41
94 767	38 447	32 609	639	5 199	14 524	Bau von Gebäuden	41.2
93 403	38 099	32 261	639	5 199	13 078	Bau von Gebäuden (ohne Fertigteilbau)	41.20.1
1 364	348	348	-	-	51 620	Errichtung von Fertigteilbauten	41.20.2
1 460	163 270	1 760	107 768	53 742	15 367	Tiefbau	42
1 114	126 620	1 242	105 669	19 709	16 149	Bau von Straßen, Bahnverkehrsstrecken	42.1
-	109 310	-	105 669	3 641	14 866	Bau von Straßen	42.11
-	8 738	498	-	8 240	21 181	Bau von Bahnverkehrsstrecken	42.12
1 114	8 572	744	-	7 828	16 369	Brücken- und Tunnelbau	42.13
87	23 199	-	1 194	22 005	14 750	Leitungstiefbau und Kläranlagenbau	42.2
87	19 550	-	861	18 689	15 338	Rohrleitungstiefbau, Brunnenbau und Kläranlagenbau	42.21
-	3 650	-	334	3 316	13 277	Kabelnetzleitungstiefbau	42.22
259	13 450	518	904	12 028	13 209	Sonstiger Tiefbau	42.9
-	414	-	-	414	8 780	Wasserbau	42.91
259	13 036	518	904	11 614	13 404	Sonstiger Tiefbau anderweitig nicht genannt	42.99
83 548	55 774	16 468	10 425	28 881	9 331	Vorbereitende Baustellenarbeiten und sonstige spezialisierte Bautätigkeiten	43
3 632	11 336	2 034	572	8 730	10 455	Abbrucharbeiten und vorbereitende Baustellenarbeiten	43.1
3 632	2 034	2 034	-	-	9 877	Abbrucharbeiten	43.11
-	9 008	-	572	8 436	10 904	Vorbereitende Baustellenarbeiten	43.12
-	294	-	-	294	9 000	Test- und Suchbohrung	43.13
79 917	44 440	14 435	9 853	20 152	9 178	Sonstige spezialisierte Bau- tätigkeiten	43.9
53 387	8 601	8 601	-	-	8 151	Dachdeckerei und Zimmerei	43.91
41 735	7 021	7 021	-	-	8 570	Dachdeckerei und Bauspenglerei	43.91.1
11 652	1 582	1 582	-	-	6 850	Zimmerei und Ingenieurholzbau	43.91.2
26 530	35 837	5 832	9 853	20 152	9 859	Sonstige spezialisierte Bautätig- keiten anderweitig nicht genannt	43.99
7 477	2 077	2 046	-	31	6 880	Gerüstbau	43.99.1
578	53	53	-	-	20 897	Schornstein-, Feuerungs- und Industrieofenbau	43.99.2
18 475	33 706	3 733	9 853	20 120	10 127	Baugewerbe anderweitig nicht genannt	43.99.9

[Inhalt](#)**26. Baugewerblicher Umsatz im Bauhauptgewerbe im Juni 2019 nach Wirtschaftszweigen und Beschäftigtengrößenklassen**

Juni 2019

WZ-Nr.	Wirtschaftszweig	Baugewerblicher Umsatz	Betriebe mit ... tätigen Personen				
			1 bis 9	10 bis 19	20 bis 49	50 bis 99	100 und mehr
			1 000 €				
Bauhauptgewerbe		756 805	108 881	106 107	163 625	105 782	272 410
41	Hochbau	233 362	29 617	32 736	62 661	30 822	77 525
41.2	Bau von Gebäuden	233 362	29 617	32 736	62 661	30 822	77 525
41.20.1	Bau von Gebäuden (ohne Fertigteilebau)	202 235	28 385	.	.	30 822	.
41.20.2	Errichtung von Fertigteilebauten	31 127	1 233	.	.	-	.
42	Tiefbau	277 414	10 374	21 854	54 026	47 002	144 158
42.1	Bau von Straßen, Bahnverkehrsstrecken	170 729	5 906	9 889	23 856	18 507	112 571
42.11	Bau von Straßen	111 388	5 605	7 784	21 953	8 641	67 404
42.12	Bau von Bahnverkehrsstrecken	39 355	167	1 298	1 174	.	.
42.13	Brücken- und Tunnelbau	19 986	134	808	729	.	.
42.2	Leitungstiefbau und Kläranlagenbau	75 461	.	7 708	18 257	18 733	.
42.21	Rohrleitungstiefbau, Brunnenbau und Kläranlagenbau	56 076	2 398	5 221	11 929	.	.
42.22	Kabelnetzleitungstiefbau	19 385	.	2 487	6 327	.	.
42.9	Sonstiger Tiefbau	31 225	.	4 256	11 914	9 762	.
42.91	Wasserbau	878	.	.	.	-	-
42.99	Sonstiger Tiefbau anderweitig nicht genannt	30 347	.	.	.	9 762	.
43	Vorbereitende Baustellenarbeiten und sonstige spezialisierte Bautätigkeiten	246 029	68 889	51 517	46 938	27 958	50 727
43.1	Abbrucharbeiten und vorbereitende Baustellenarbeiten	33 016	7 246	9 461	5 982	3 305	7 023
43.11	Abbrucharbeiten	11 892	4 025	4 155	.	.	-
43.12	Vorbereitende Baustellenarbeiten	20 270	3 041	4 630	.	.	7 023
43.13	Test- und Suchbohrung	855	179	676	-	-	-
43.9	Sonstige spezialisierte Bau- tätigkeiten	213 013	61 643	42 055	40 956	24 653	43 704
43.91	Dachdeckerei und Zimmerei	75 476	37 719	21 068	12 087	4 601	-
43.91.1	Dachdeckerei und Bauspenglerei	60 023	28 013	16 918	10 489	4 601	-
43.91.2	Zimmerei und Ingenieurholzbau	15 453	9 706	4 150	1 597	-	-
43.99	Sonstige spezialisierte Bautätig- keiten anderweitig nicht genannt	137 537	23 924	20 987	28 869	20 052	43 704
43.99.1	Gerüstbau	14 750	3 387	.	4 832	.	.
43.99.2	Schornstein-, Feuerungs- und Industrieofenbau	6 269	696	.	.	.	-
43.99.9	Baugewerbe anderweitig nicht genannt	116 517	19 841	16 193	.	16 226	.

[Inhalt](#)**27. Umsatz im Bauhauptgewerbe im Jahr 2018 nach Wirtschaftszweigen**

Juni 2019

WZ-Nr.	Wirtschaftszweig	Gesamtumsatz	Darunter		Gesamtumsatz je tätiger Person
			baugewerbl. Umsatz	darunter landwirtschaftlicher Bau	
			1 000 €		€
Bauhauptgewerbe		8 039 484	7 974 042	33 350	132 913
41	Hochbau	2 586 041	2 579 265	17 264	160 954
41.2	Bau von Gebäuden	2 586 041	2 579 265	17 264	160 954
41.20.1	Bau von Gebäuden (ohne Fertigteilebau)	2 188 694	2 181 982	17 264	141 535
41.20.2	Errichtung von Fertigteilebauten	397 347	397 283	-	658 950
42	Tiefbau	2 751 196	2 720 192	5 166	152 404
42.1	Bau von Straßen, Bahnverkehrsstrecken	1 759 684	1 752 380	.	166 448
42.11	Bau von Straßen	1 078 329	1 072 063	.	143 912
42.12	Bau von Bahnverkehrsstrecken	438 776	437 863	-	236 155
42.13	Brücken- und Tunnelbau	242 579	242 453	-	198 672
42.2	Leitungstiefbau und Kläranlagenbau	660 469	637 724	2 751	129 099
42.21	Rohrleitungstiefbau, Brunnenbau und Kläranlagenbau	449 939	438 424	2 751	123 069
42.22	Kabelnetzleitungstiefbau	210 530	199 301	-	144 199
42.9	Sonstiger Tiefbau	331 043	330 088	.	140 035
42.91	Wasserbau	8 542	8 542	-	85 420
42.99	Sonstiger Tiefbau anderweitig nicht genannt	322 501	321 546	.	142 447
43	Vorbereitende Baustellenarbeiten und sonstige spezialisierte Bautätigkeiten	2 702 247	2 674 585	10 920	102 482
43.1	Abbrucharbeiten und vorbereitende Baustellenarbeiten	415 451	400 558	.	131 555
43.11	Abbrucharbeiten	140 868	136 767	.	117 000
43.12	Vorbereitende Baustellenarbeiten	264 636	253 844	.	142 354
43.13	Test- und Suchbohrung	9 948	9 948	-	104 716
43.9	Sonstige spezialisierte Bautätigkeiten	2 286 795	2 274 027	.	98 526
43.91	Dachdeckerei und Zimmerei	840 859	838 335	3 156	90 806
43.91.1	Dachdeckerei und Bauspenglerei	670 179	668 297	2 098	95 685
43.91.2	Zimmerei und Ingenieurholzbau	170 681	170 038	1 058	75 656
43.99	Sonstige spezialisierte Bautätigkeiten anderweitig nicht genannt	1 445 936	1 435 692	.	103 651
43.99.1	Gerüstbau	158 234	155 654	.	73 803
43.99.2	Schornstein-, Feuerungs- und Industrieofenbau	41 852	41 761	-	139 507
43.99.9	Baugewerbe anderweitig nicht genannt	1 245 850	1 238 277	7 345	108 278

[Inhalt](#)**28. Baugewerblicher Umsatz im Bauhauptgewerbe im Jahr 2018 nach Wirtschaftszweigen und Beschäftigtengrößenklassen**

Juni 2019

WZ-Nr.	Wirtschaftszweig	Baugewerblicher Umsatz	Betriebe mit ... tätigen Personen				
			1 bis 9	10 bis 19	20 bis 49	50 bis 99	100 und mehr
1 000 €							
Bauhauptgewerbe		7 974 042	1 299 063	1 061 033	1 797 064	1 100 342	2 716 541
41	Hochbau	2 579 265	334 762	343 268	684 804	379 244	837 187
41.2	Bau von Gebäuden	2 579 265	334 762	343 268	684 804	379 244	837 187
41.20.1	Bau von Gebäuden (ohne Fertigteilbau)	2 181 982	322 221	.	.	379 244	.
41.20.2	Errichtung von Fertigteilbauten	397 283	12 541	.	.	-	.
42	Tiefbau	2 720 192	147 943	217 467	586 321	423 539	1 344 922
42.1	Bau von Straßen, Bahnverkehrsstrecken	1 752 380	90 137	108 574	261 401	195 235	1 097 033
42.11	Bau von Straßen	1 072 063	86 480	90 208	242 893	96 035	556 448
42.12	Bau von Bahnverkehrsstrecken	437 863	2 210	12 918	8 532	.	.
42.13	Brücken- und Tunnelbau	242 453	1 448	5 448	9 977	.	.
42.2	Leitungstiefbau und Kläranlagenbau	637 724	.	68 942	186 803	137 295	.
42.21	Rohrleitungstiefbau, Brunnenbau und Kläranlagenbau	438 424	34 098	39 651	136 324	.	.
42.22	Kabelnetzleitungstiefbau	199 301	.	29 292	50 479	.	.
42.9	Sonstiger Tiefbau	330 088	.	39 950	138 117	91 009	.
42.91	Wasserbau	8 542	.	.	.	-	-
42.99	Sonstiger Tiefbau anderweitig nicht genannt	321 546	.	.	.	91 009	.
43	Vorbereitende Baustellenarbeiten und sonstige spezialisierte Bautätigkeiten	2 674 585	816 358	500 299	525 938	297 558	534 432
43.1	Abbrucharbeiten und vorbereitende Baustellenarbeiten	400 558	93 452	85 391	70 731	46 369	104 615
43.11	Abbrucharbeiten	136 767	51 863	32 141	.	.	-
43.12	Vorbereitende Baustellenarbeiten	253 844	39 175	45 716	.	.	104 615
43.13	Test- und Suchbohrung	9 948	2 415	7 533	-	-	-
43.9	Sonstige spezialisierte Bau- tätigkeiten	2 274 027	722 905	414 908	455 207	251 190	429 817
43.91	Dachdeckerei und Zimmerei	838 335	423 814	208 468	145 574	60 480	-
43.91.1	Dachdeckerei und Bauspenglerei	668 297	315 653	162 911	129 254	60 480	-
43.91.2	Zimmerei und Ingenieurholzbau	170 038	108 161	45 556	16 321	-	-
43.99	Sonstige spezialisierte Bautätig- keiten anderweitig nicht genannt	1 435 692	299 092	206 440	309 633	190 710	429 817
43.99.1	Gerüstbau	155 654	40 593	.	50 041	.	.
43.99.2	Schornstein-, Feuerungs- und Industrieofenbau	41 761	8 575	.	.	.	-
43.99.9	Baugewerbe anderweitig nicht genannt	1 238 277	249 923	155 812	.	155 700	.

[Inhalt](#)
**29. Betriebe, tätige Personen, Entgelte sowie geleistete Arbeitsstunden im Bauhauptgewerbe im Juni 2019
nach Wirtschaftszweigen - Veränderung zur Ergänzungserhebung im Juni 2018**

Juni 2019

WZ-Nr.	Wirtschaftszweig	Betriebe	Tätige Personen im Baugewerbe	Darunter Arbeiter	Entgelte	Geleistete Arbeits- stunden
	Bauhauptgewerbe	-0,6	2,3	3,1	4,4	-5,4
41	Hochbau	-2,6	0,4	0,3	2,9	-9,3
41.2	Bau von Gebäuden	-2,6	0,4	0,3	2,9	-9,3
41.20.1	Bau von Gebäuden (ohne Fertigteilbau)	-2,6	0,3	0,4	2,7	-9,2
41.20.2	Errichtung von Fertigteilbauten	-2,5	3,1	-8,7	7,6	-16,0
42	Tiefbau	1,9	4,9	6,1	5,5	-4,1
42.1	Bau von Straßen, Bahnverkehrsstrecken	0,9	4,4	5,1	3,5	-6,6
42.11	Bau von Straßen	0,7	3,6	4,5	2,1	-6,8
42.12	Bau von Bahnverkehrsstrecken	3,6	4,7	4,7	4,4	-8,3
42.13	Brücken- und Tunnelbau	-	8,9	10,0	9,7	-1,0
42.2	Leitungstiefbau und Kläranlagenbau	3,7	8,9	11,5	12,8	2,4
42.21	Rohrleitungstiefbau, Brunnenbau und Kläranlagenbau	4,9	10,1	12,9	16,7	4,3
42.22	Kabelnetzleitungstiefbau	-	6,1	8,4	4,2	-2,6
42.9	Sonstiger Tiefbau	1,4	-1,0	-0,3	0,9	-5,8
42.91	Wasserbau	-	8,7	12,5	-0,4	-8,3
42.99	Sonstiger Tiefbau anderweitig nicht genannt	1,5	-1,4	-0,8	1,0	-5,7
43	Vorbereitende Baustellenarbeiten und sonstige spezialisierte Bautätigkeiten	-0,3	1,9	2,7	4,4	-4,0
43.1	Abbrucharbeiten und vorbereitende Baustellenarbeiten	2,3	1,3	1,1	5,8	-5,0
43.11	Abbrucharbeiten	-0,4	2,8	4,2	5,5	-1,6
43.12	Vorbereitende Baustellenarbeiten	6,3	0,1	-1,4	5,5	-8,2
43.13	Test- und Suchbohrung	-	9,2	8,3	18,3	10,0
43.9	Sonstige spezialisierte Bau- tätigkeiten	-0,6	1,9	2,9	4,1	-3,9
43.91	Dachdeckerei und Zimmerei	-0,9	0,6	1,3	1,7	-6,0
43.91.1	Dachdeckerei und Bauspenglerei	-1,0	0,5	0,7	1,4	-7,2
43.91.2	Zimmerei und Ingenieurholzbau	-0,8	1,1	3,7	3,1	-2,0
43.99	Sonstige spezialisierte Bautätig- keiten anderweitig nicht genannt	-0,2	2,8	3,9	5,5	-2,5
43.99.1	Gerüstbau	-0,9	1,6	1,6	6,1	-2,9
43.99.2	Schornstein-, Feuerungs- und Industrieofenbau	-4,9	-5,1	-9,3	-6,7	-3,8
43.99.9	Baugewerbe anderweitig nicht genannt	-	3,2	4,7	5,7	-2,4

[Inhalt](#)
**30. Umsatz im Bauhauptgewerbe im Juni 2019 sowie für das Jahr 2018 nach Wirtschaftszweigen
 - Veränderung zur Ergänzungserhebung im Juni 2018**

Juni 2019

WZ-Nr.	Wirtschaftszweig	Gesamtumsatz	Darunter baugewerbl. Umsatz	Davon				Pr
				Hochbau	darunter			
					Wohnungsbau	gewerbl. u. ind. Hochbau	öffentl. Hochbau	
	Bauhauptgewerbe	0,1	0,1	-1,9	-6,0	2,0	1,3	
41	Hochbau	-3,6	-3,7	-3,5	-6,8	-2,5	3,9	
41.2	Bau von Gebäuden	-3,6	-3,7	-3,5	-6,8	-2,5	3,9	
41.20.1	Bau von Gebäuden (ohne Fertigteilbau)	-2,1	-2,2	-1,9	-6,8	2,7	4,1	
41.20.2	Errichtung von Fertigteilbauten	-12,4	-12,4	-12,4	-4,9	-12,8	-9,6	
42	Tiefbau	6,9	6,8	-5,0	86,9	-3,8	-34,5	
42.1	Bau von Straßen, Bahnverkehrsstrecken	1,1	1,2	-9,7	202,7	-4,8	-49,8	
42.11	Bau von Straßen	6,5	6,6	-34,3	-	-34,3	-	
42.12	Bau von Bahnverkehrsstrecken	-6,5	-6,3	29,0	-	-	29,0	
42.13	Brücken- und Tunnelbau	-9,9	-9,9	-11,2	202,7	-3,3	-64,4	
42.2	Leitungstiefbau und Kläranlagenbau	29,5	29,3	-48,2	13,0	-51,3	-100,0	
42.21	Rohrleitungstiefbau, Brunnenbau und Kläranlagenbau	57,8	56,4	-48,2	13,0	-51,3	-100,0	
42.22	Kabelnetzleitungstiefbau	-14,0	-14,0	-	-	-	-	
42.9	Sonstiger Tiefbau	-4,5	-4,7	22,7	-22,9	12,8	236,4	
42.91	Wasserbau	-32,2	-32,2	-	-	-	-	
42.99	Sonstiger Tiefbau anderweitig nicht genannt	-3,3	-3,5	22,7	-22,9	12,8	236,4	
43	Vorbereitende Baustellenarbeiten und sonstige spezialisierte Bautätigkeiten	-3,4	-3,1	0,7	-5,8	10,5	2,2	
43.1	Abbrucharbeiten und vorbereitende Baustellenarbeiten	-4,8	-3,8	8,5	-19,8	32,4	20,2	
43.11	Abbrucharbeiten	5,7	7,4	8,5	-19,8	32,4	20,2	
43.12	Vorbereitende Baustellenarbeiten	-10,4	-9,9	-	-	-	-	
43.13	Test- und Suchbohrung	14,9	14,9	-	-	-	-	
43.9	Sonstige spezialisierte Bau- tätigkeiten	-3,2	-3,0	0,2	-5,1	8,6	0,0	
43.91	Dachdeckerei und Zimmerei	-4,2	-4,2	-4,2	-4,1	-8,4	2,2	
43.91.1	Dachdeckerei und Bauspenglerei	-5,9	-5,9	-5,9	-4,8	-9,5	-6,6	
43.91.2	Zimmerei und Ingenieurholzbau	2,8	2,9	2,9	-1,6	-2,5	76,8	
43.99	Sonstige spezialisierte Bautätig- keiten anderweitig nicht genannt	-2,6	-2,4	5,0	-7,0	15,3	-3,1	
43.99.1	Gerüstbau	-1,6	-1,4	-1,5	-0,5	-4,1	1,7	
43.99.2	Schornstein-, Feuerungs- und Industrieofenbau	14,5	14,6	14,6	-14,5	21,7	-67,7	
43.99.9	Baugewerbe anderweitig nicht genannt	-3,6	-3,3	5,8	-9,2	18,0	-2,8	

Juni 2019

Tiefbau	darunter Straßenbau	Gesamtum- satz je tätiger Person	Gesamt- umsatz für das Jahr 2018	Darunter baugewerbl. Umsatz 2018	Gesamtum- satz je tätiger Person 2018	Wirtschaftszweig	WZ- Nr.
ozent							
2,3	5,1	-2,2	10,4	10,5	7,9	Bauhauptgewerbe	
-10,2	-41,9	-4,0	7,3	7,3	6,8	Hochbau	41
-10,2	-41,9	-4,0	7,3	7,3	6,8	Bau von Gebäuden	41.2
-10,2	-41,9	-2,4	3,9	4,0	3,6	Bau von Gebäuden (ohne Fertigteilbau)	41.20.1
-	-	-15,0	30,3	30,3	26,4	Errichtung von Fertigteilbauten	41.20.2
7,2	5,5	1,9	16,5	16,7	11,1	Tiefbau	42
1,7	7,0	-3,1	18,6	18,7	13,7	Bau von Straßen, Bahnverkehrsstrecken	42.1
6,7	7,0	2,8	11,9	11,9	8,0	Bau von Straßen	42.11
-6,6	-	-10,7	51,5	51,4	44,6	Bau von Bahnverkehrsstrecken	42.12
-9,3	-	-17,3	5,6	5,6	-3,0	Brücken- und Tunnelbau	42.13
						Leitungstiefbau und Kläranlagenbau	42.2
30,2	-55,3	18,9	14,5	14,9	5,1	Rohrleitungstiefbau, Brunnenbau und Kläranlagenbau	42.21
58,5	-63,7	43,3	14,6	15,0	4,1	Kabelnetzleitungstiefbau	42.22
-14,0	12,5	-18,9	14,3	14,5	7,7	Sonstiger Tiefbau	42.9
-6,7	20,2	-3,5	10,1	10,4	11,2	Wasserbau	42.91
-32,3	-	-37,6	-12,8	-12,8	-19,7	Sonstiger Tiefbau anderweitig nicht genannt	42.99
-5,6	20,2	-2,0	10,8	11,2	12,4		
						Vorbereitende Baustellenarbeiten und sonstige spezialisierte Bautätigkeiten	43
-9,9	6,5	-5,2	7,7	7,8	5,7	Abbrucharbeiten und vorbereitende Baustellenarbeiten	43.1
-9,3	-65,0	-6,1	14,0	14,7	12,5	Abbrucharbeiten	43.11
-25,4	-100,0	2,8	8,6	9,6	5,6	Vorbereitende Baustellenarbeiten	43.12
-9,9	-55,6	-10,5	16,9	17,5	16,9	Test- und Suchbohrung	43.13
14,8	-	5,2	20,8	20,8	10,6	Sonstige spezialisierte Bau- tätigkeiten	43.9
-10,1	20,8	-5,0	6,6	6,7	4,6	Dachdeckerei und Zimmerei	43.91
-	-	-4,9	8,1	8,0	7,4	Dachdeckerei und Bauspenglerei	43.91.1
-	-	-6,4	9,6	9,5	9,1	Zimmerei und Ingenieurholzbau	43.91.2
-	-	1,7	2,3	2,3	1,2	Sonstige spezialisierte Bautätig- keiten anderweitig nicht genannt	43.99
-10,1	20,8	-5,3	5,8	6,0	2,9	Gerüstbau	43.99.1
40,9	-	-3,1	7,2	7,6	5,5	Schornstein-, Feuerungs- und Industrieofenbau	43.99.2
-	-	20,6	20,1	20,2	26,6	Baugewerbe anderweitig nicht genannt	43.99.9
-10,1	20,8	-6,6	5,2	5,3	1,9		

[Inhalt](#)

**31. Betriebe, tätige Personen, Entgelte, geleistete Arbeitsstunden und Umsatz im Juni 2019 sowie Umsatz für das Jahr 2018
in Handwerksbetrieben im Bauhauptgewerbe nach Kreisfreien Städten und Landkreisen**
Juni 2019

Kreis- Nr.	Kreisfreie Stadt Landkreis Land	Betriebe	Tätige Personen im Bau- gewerbe	Entgelte	Geleistete Arbeits- stunden	Gesamt- umsatz	Darunter baugewerbl. Umsatz	Gesamtum- satz für das Jahr 2018
				1 000 €	1 000	1 000 €		
11	Chemnitz, Stadt	203	1 924	4 940	188	22 243	22 142	224 626
21	Erzgebirgskreis	535	4 902	11 066	539	49 846	49 598	484 041
22	Mittelsachsen	423	3 622	7 868	388	38 609	38 533	388 190
23	Vogtlandkreis	377	3 067	7 440	330	37 371	37 307	357 637
24	Zwickau	457	3 506	7 577	370	38 097	37 871	417 432
12	Dresden, Stadt	313	3 315	8 628	350	51 609	51 477	467 641
25	Bautzen	432	3 732	8 663	369	41 727	41 670	480 390
26	Görlitz	399	3 534	7 365	391	33 584	33 519	344 066
27	Meißen	318	3 100	6 991	333	32 968	32 927	377 580
28	Sächsische Schweiz- Osterzgebirge	383	2 917	6 423	311	32 898	32 790	348 832
13	Leipzig, Stadt	309	3 389	8 306	345	42 686	41 722	403 555
29	Leipzig	383	3 080	6 945	322	31 523	31 437	405 611
30	Nordsachsen	304	3 415	8 066	351	37 639	37 565	417 497
	Sachsen	4 836	43 503	100 278	4 588	490 801	488 557	5 117 099

[Inhalt](#)

32. Betriebe, tätige Personen, Entgelte, geleistete Arbeitsstunden und Umsatz im Juni 2019 sowie Umsatz für das Jahr 2018 in Handwerksbetrieben im Bauhauptgewerbe nach Kreisfreien Städten und Landkreisen

- Veränderung zur Ergänzungserhebung im Juni 2018

Juni 2019

Kreis-Nr.	Kreisfreie Stadt Landkreis Land	Betriebe	Tätige Personen im Baugewerbe	Entgelte	Geleistete Arbeits- stunden	Gesamt- umsatz	Darunter baugewerb. Umsatz	Gesamtum- satz für das Jahr 2018
11	Chemnitz, Stadt	-0,5	-2,2	0,8	-10,9	-1,7	-1,5	-18,0
21	Erzgebirgskreis	-3,3	-2,1	0,1	-9,4	4,6	4,4	5,2
22	Mittelsachsen	-2,3	-2,0	-0,6	-10,2	2,6	2,6	4,1
23	Vogtlandkreis	-1,8	2,3	2,7	-4,1	20,3	20,3	20,9
24	Zwickau	-1,5	-3,1	-1,8	-11,1	1,7	1,6	4,4
12	Dresden, Stadt	2,3	13,9	16,8	7,7	25,4	25,2	16,5
25	Bautzen	1,2	2,0	3,3	-8,0	-3,5	-3,4	10,9
26	Görlitz	0,5	-1,0	-1,1	-12,3	-10,6	-10,6	8,9
27	Meißen	-	3,4	5,9	-3,8	-8,3	-8,3	14,8
28	Sächsische Schweiz- Osterzgebirge	1,3	-3,7	-4,6	-9,1	-4,5	-4,6	-1,5
13	Leipzig, Stadt	4,7	8,3	6,1	0,6	11,2	9,8	2,6
29	Leipzig	5,2	3,0	1,3	-6,7	-9,7	-9,7	17,7
30	Nordsachsen	5,6	5,0	7,7	-2,8	-6,0	-6,1	12,1
	Sachsen	0,5	1,6	2,8	-6,5	1,8	1,6	7,8

[Inhalt](#)**33. Betriebe, tätige Personen, Entgelte, geleistete Arbeitsstunden und Umsatz im Juni 2019 sowie Umsatz für das Jahr 2018 in Handwerksbetrieben im Bauhauptgewerbe nach Wirtschaftszweigen**

Juni 2019

WZ-Nr.	Wirtschaftszweig	Betriebe	Tätige Personen im Baugewerbe	Entgelte	Geleistete Arbeitsstunden	Gesamtumsatz	Darunter baugewerbl. Umsatz	Gesamtumsatz für das Jahr 2018
				1 000 €	1 000	1 000 €		
	Bauhauptgewerbe	4 836	43 503	100 278	4 588	490 801	488 557	5 117 099
41	Hochbau	1 371	14 095	31 947	1 449	170 246	169 895	1 753 561
41.2	Bau von Gebäuden	1 371	14 095	31 947	1 449	170 246	169 895	1 753 561
41.20.1	Bau von Gebäuden (ohne Fertigteilbau)	1 356	13 962	31 644	1 435	168 461	168 112	1 733 192
41.20.2	Errichtung von Fertigteilbauten	15	133	304	14	1 785	1 783	20 369
42	Tiefbau	442	11 321	31 349	1 201	146 343	145 049	1 515 564
42.1	Bau von Straßen, Bahnverkehrsstrecken	238	6 787	19 913	712	94 152	93 891	966 059
42.11	Bau von Straßen	218	5 079	14 200	551	66 993	66 790	663 707
42.12	Bau von Bahnverkehrsstrecken	12	927	3 213	109	13 232	13 177	146 037
42.13	Brücken- und Tunnelbau	8	781	2 500	52	13 926	13 924	156 316
42.2	Leitungstiefbau und Kläranlagenbau	120	2 767	7 029	296	31 311	30 428	326 594
42.21	Rohrleitungstiefbau, Brunnenbau und Kläranlagenbau	95	2 017	5 274	208	23 741	22 865	252 087
42.22	Kabelnetzleitungstiefbau	25	750	1 756	88	7 570	7 563	74 507
42.9	Sonstiger Tiefbau	84	1 767	4 407	193	20 881	20 730	222 911
42.91	Wasserbau	7	100	230	11	878	878	8 542
42.99	Sonstiger Tiefbau anderweitig nicht genannt	77	1 667	4 177	182	20 003	19 852	214 369
43	Vorbereitende Baustellenarbeiten und sonstige spezialisierte Bautätigkeiten	3 023	18 087	36 982	1 937	174 212	173 613	1 847 974
43.1	Abbrucharbeiten und vorbereitende Baustellenarbeiten	43	448	1 106	51	7 754	7 754	74 750
43.11	Abbrucharbeiten	10	67	161	8	611	611	6 208
43.12	Vorbereitende Baustellenarbeiten	27	325	811	36	6 634	6 634	62 632
43.13	Test- und Suchbohrung	6	56	134	7	508	508	5 910
43.9	Sonstige spezialisierte Bautätigkeiten	2 980	17 639	35 876	1 887	166 458	165 859	1 773 223
43.91	Dachdeckerei und Zimmerei	2 047	9 027	15 975	976	74 235	74 102	826 840
43.91.1	Dachdeckerei und Bauspenglerei	1 353	6 861	12 725	744	59 190	59 109	660 663
43.91.2	Zimmerei und Ingenieurholzbau	694	2 166	3 250	232	15 045	14 993	166 177
43.99	Sonstige spezialisierte Bautätigkeiten anderweitig nicht genannt	933	8 612	19 901	911	92 223	91 757	946 383
43.99.1	Gerüstbau	168	1 677	3 534	179	11 439	11 256	122 464
43.99.2	Schornstein-, Feuerungs- und Industrieofenbau	36	229	549	21	5 021	5 019	29 856
43.99.9	Baugewerbe anderweitig nicht genannt	729	6 706	15 818	711	75 763	75 483	794 063

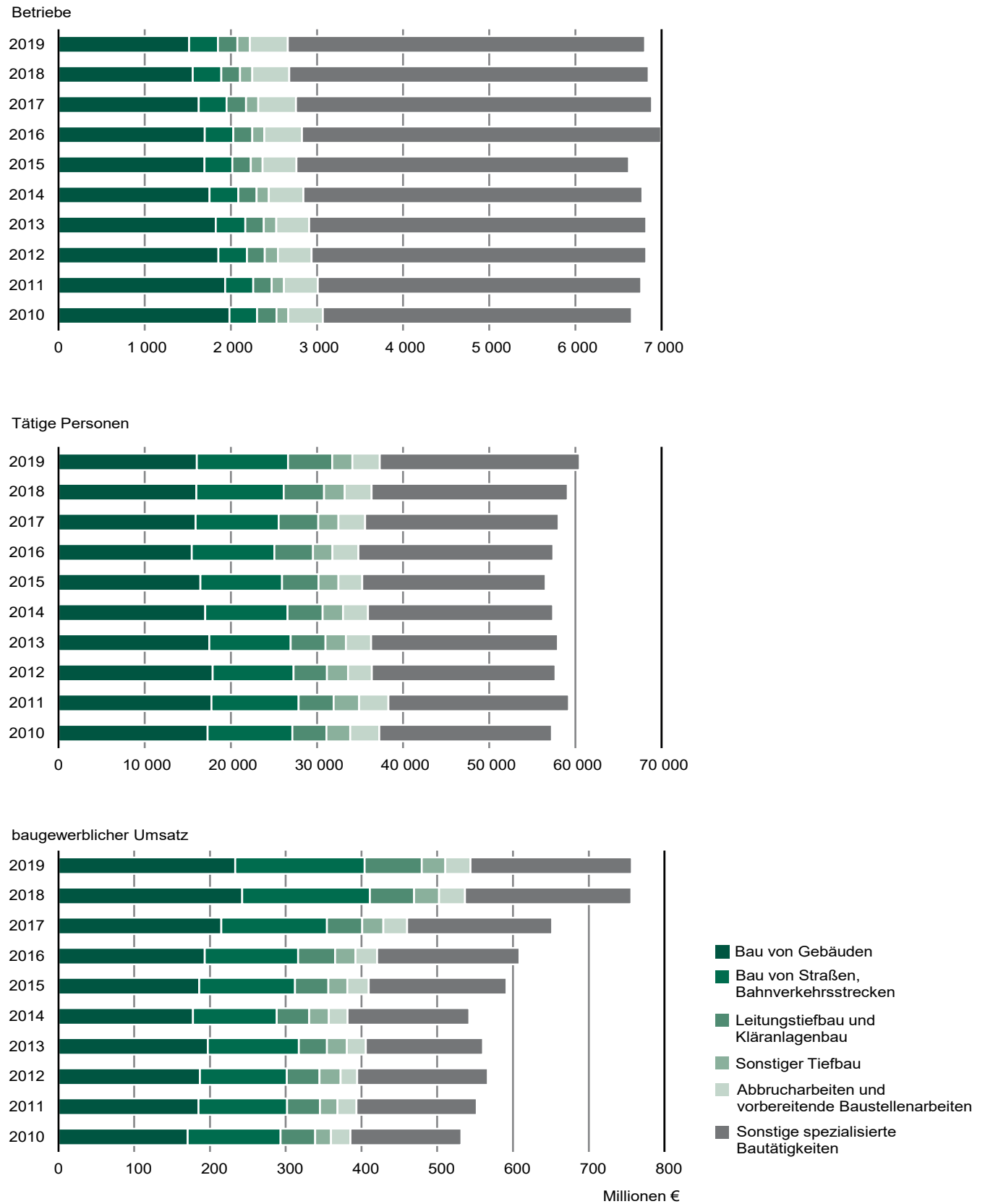
[Inhalt](#)

34. Betriebe, tätige Personen, Entgelte, geleistete Arbeitsstunden und Umsatz im Juni 2019 sowie Umsatz für das Jahr 2018 in Handwerksbetrieben im Bauhauptgewerbe nach Wirtschaftszweigen
- Veränderung zur Ergänzungserhebung im Juni 2018
 Juni 2019

WZ-Nr.	Wirtschaftszweig	Betriebe	Tätige Personen im Baugewerbe	Entgelte	Geleistete Arbeitsstunden	Gesamtumsatz	Darunter baugewerb. Umsatz	Gesamtumsatz für das Jahr 2018
	Bauhauptgewerbe	0,5	1,6	2,8	-6,5	1,8	1,6	7,8
41	Hochbau	-1,8	1,3	3,7	-7,6	4,9	4,8	6,6
41.2	Bau von Gebäuden	-1,8	1,3	3,7	-7,6	4,9	4,8	6,6
41.20.1	Bau von Gebäuden (ohne Fertigteilbau)	-1,7	1,4	3,8	-7,5	5,3	5,2	6,6
41.20.2	Errichtung von Fertigteilbauten	-6,3	-	-4,1	-12,5	-24,0	-24,1	10,5
42	Tiefbau	3,3	2,2	3,1	-7,1	4,3	3,7	10,6
42.1	Bau von Straßen, Bahnverkehrsstrecken	5,8	5,1	5,4	-5,7	5,0	4,9	16,6
42.11	Bau von Straßen	5,3	4,3	4,1	-7,4	6,7	6,7	19,2
42.12	Bau von Bahnverkehrsstrecken	9,1	8,8	10,4	3,8	7,2	6,8	12,3
42.13	Brücken- und Tunnelbau	14,3	6,1	6,7	-5,5	-4,1	-4,1	10,7
42.2	Leitungstiefbau und Kläranlagenbau	1,7	-0,8	0,1	-10,0	7,2	5,1	-0,3
42.21	Rohrleitungstiefbau, Brunnenbau und Kläranlagenbau	1,1	-0,6	2,0	-10,0	6,0	3,2	3,0
42.22	Kabelnetzleitungstiefbau	4,2	-1,1	-5,1	-10,2	11,1	11,1	-10,2
42.9	Sonstiger Tiefbau	-1,2	-3,3	-1,8	-7,7	-2,7	-3,1	3,8
42.91	Wasserbau	16,7
42.99	Sonstiger Tiefbau anderweitig nicht genannt	-2,5
43	Vorbereitende Baustellenarbeiten und sonstige spezialisierte Bautätigkeiten	1,2	1,4	1,7	-5,4	-2,9	-2,9	6,8
43.1	Abbrucharbeiten und vorbereitende Baustellenarbeiten	4,9	-12,5	-22,5	-13,6	-23,1	-23,1	-10,5
43.11	Abbrucharbeiten	11,1	11,7	19,3	14,3	10,5	10,5	-2,3
43.12	Vorbereitende Baustellenarbeiten	3,8	-17,5	-30,5	-20,0	-27,2	-27,2	-13,3
43.13	Test- und Suchbohrung	-	-3,4	6,3	0,0	22,1	22,1	20,0
43.9	Sonstige spezialisierte Bautätigkeiten	1,2	1,8	2,7	-5,0	-1,7	-1,6	7,6
43.91	Dachdeckerei und Zimmerei	0,8	1,8	2,7	-4,9	-2,9	-2,9	8,9
43.91.1	Dachdeckerei und Bauspenglerei	0,7	1,9	2,6	-5,8	-4,4	-4,4	10,6
43.91.2	Zimmerei und Ingenieurholzbau	1,0	1,4	3,1	-1,7	3,2	3,4	2,7
43.99	Sonstige spezialisierte Bautätigkeiten anderweitig nicht genannt	2,0	1,9	2,7	-5,2	-0,7	-0,6	6,5
43.99.1	Gerüstbau	-7,7	-1,9	1,6	-7,3	-6,4	-6,3	7,0
43.99.2	Schornstein-, Feuerungs- und Industrieofenbau	2,9	-0,4	-5,3	-4,5	69,6	69,9	8,4
43.99.9	Baugewerbe anderweitig nicht genannt	4,4	2,9	3,2	-4,8	-2,4	-2,4	6,4

[Inhalt](#)

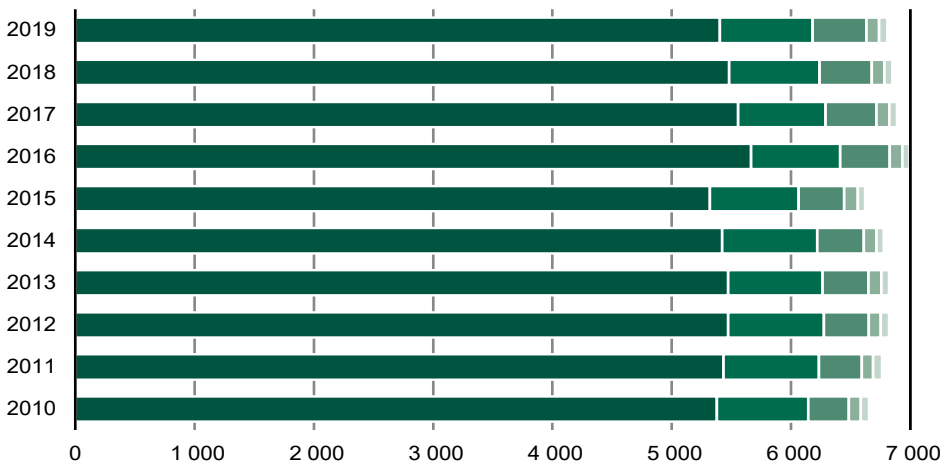
Abb. 1 Betriebe, tätige Personen und baugewerblicher Umsatz im Bauhauptgewerbe im Juni 2010 bis 2019 nach Wirtschaftszweigen



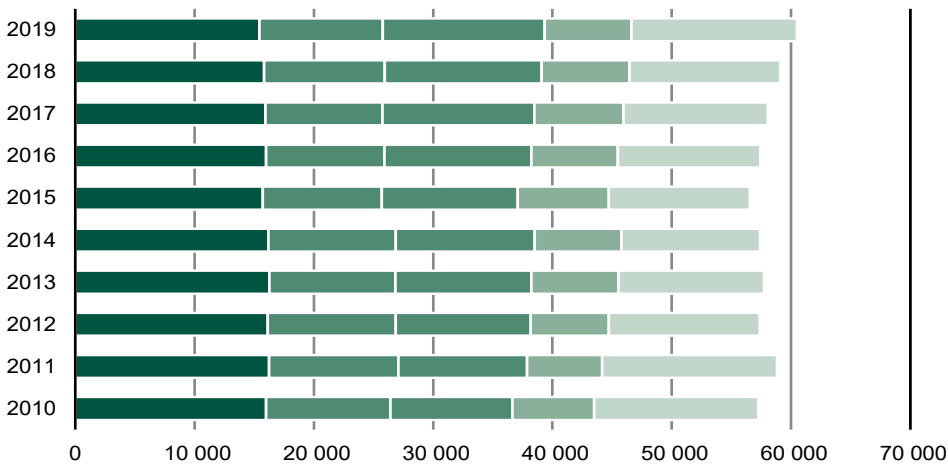
[Inhalt](#)

Abb. 2 Betriebe, tätige Personen und baugewerblicher Umsatz im Bauhauptgewerbe im Juni 2010 bis 2019 nach Beschäftigtengrößenklassen

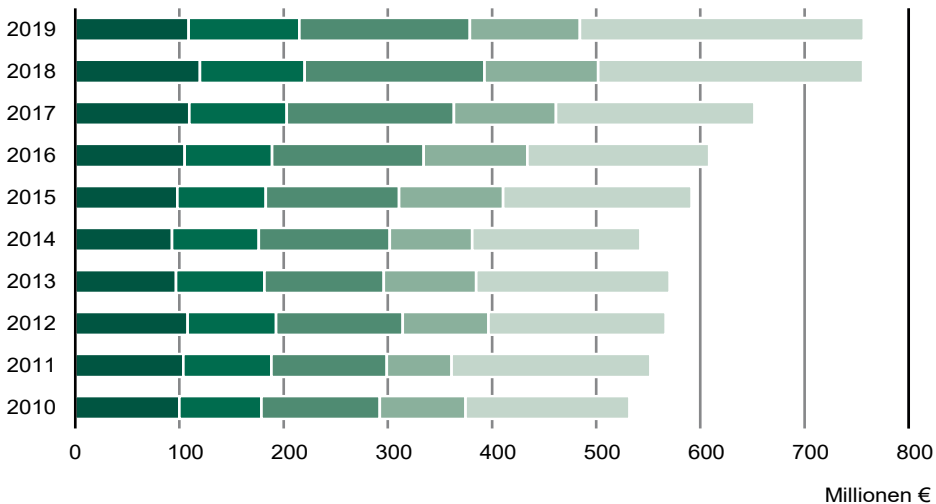
Betriebe



Tätige Personen

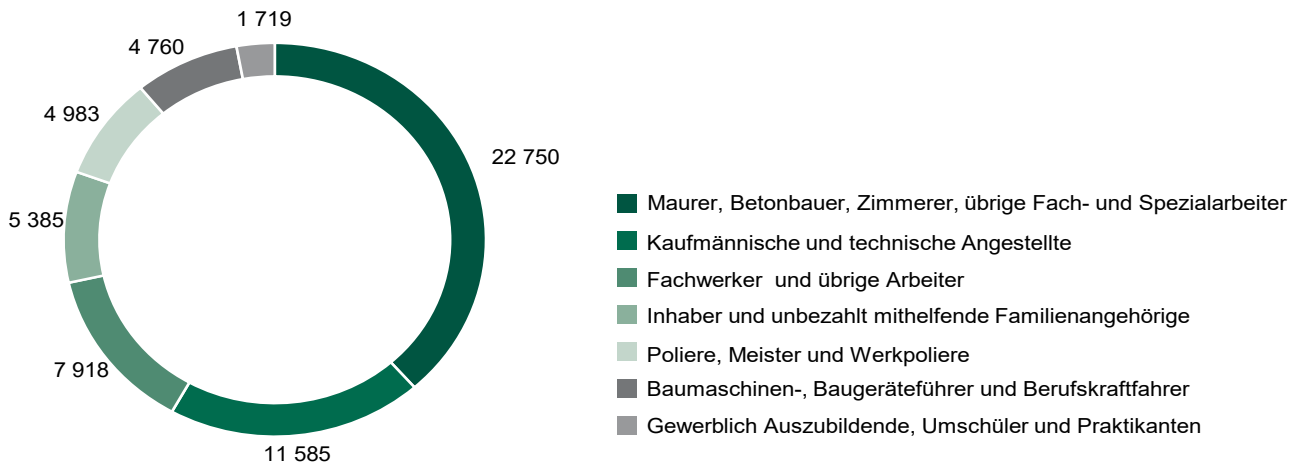


baugewerblicher Umsatz



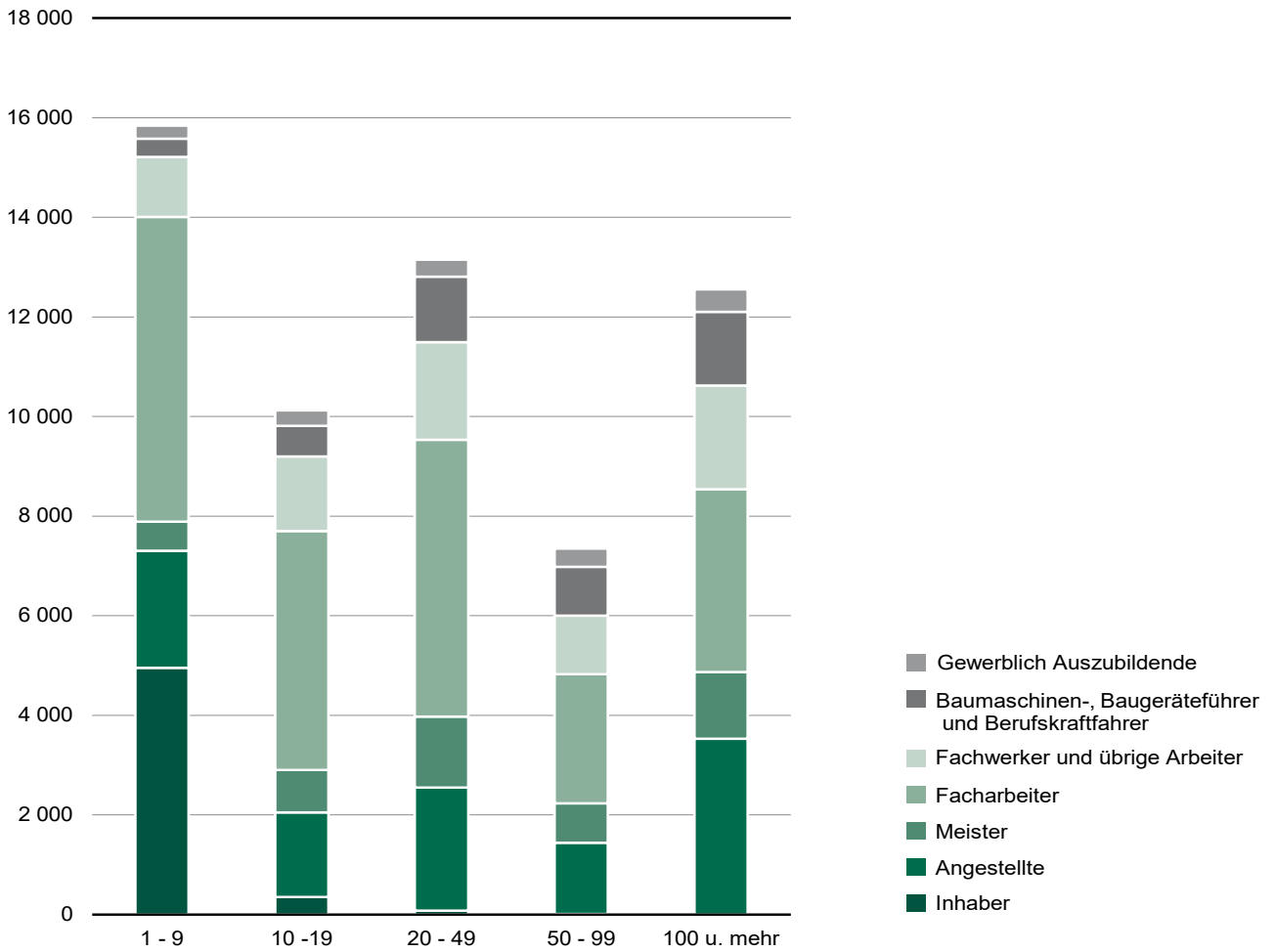
Betriebsgröße von ... bis ...
Beschäftigten

- 1 bis 9
- 10 bis 19
- 20 bis 49
- 50 bis 99
- 100 und mehr

[Inhalt](#)**Abb. 3 Tätige Personen im Bauhauptgewerbe am 30. Juni 2019 nach der Stellung im Betrieb**

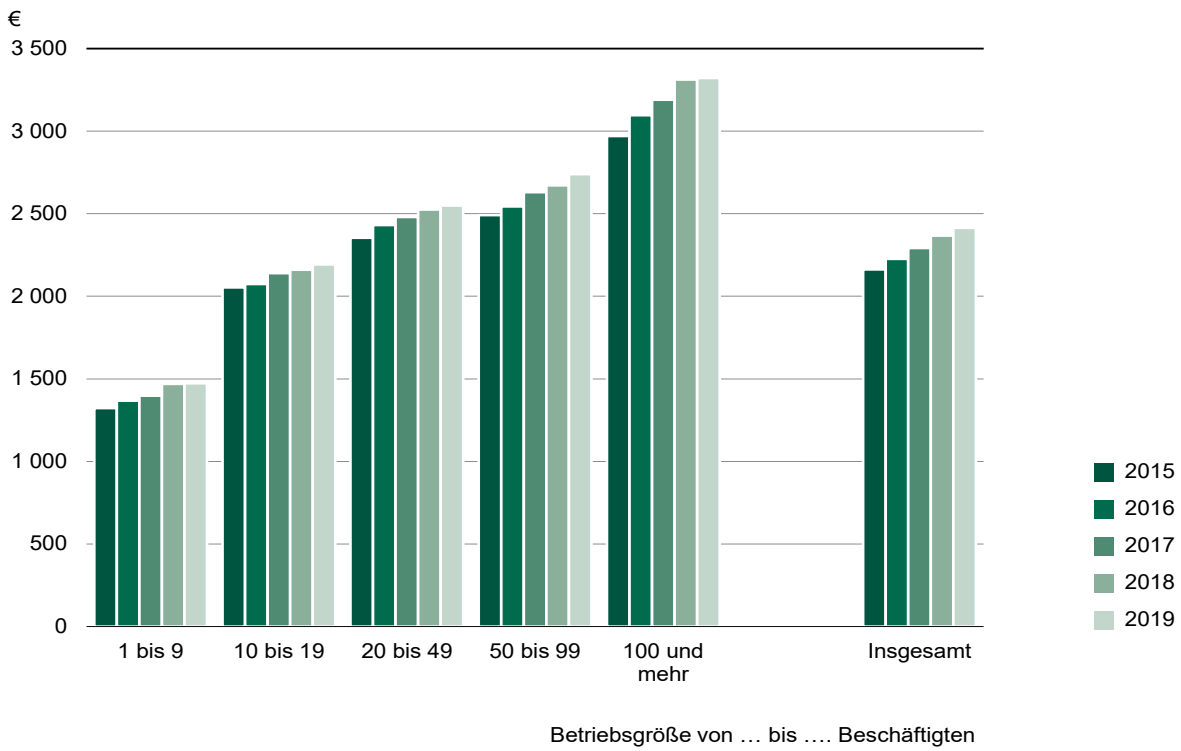
[Inhalt](#)

Abb. 4 Tatige Personen im Bauhauptgewerbe am 30. Juni 2019 nach der Stellung im Betrieb und Beschaftigtengroenklassen



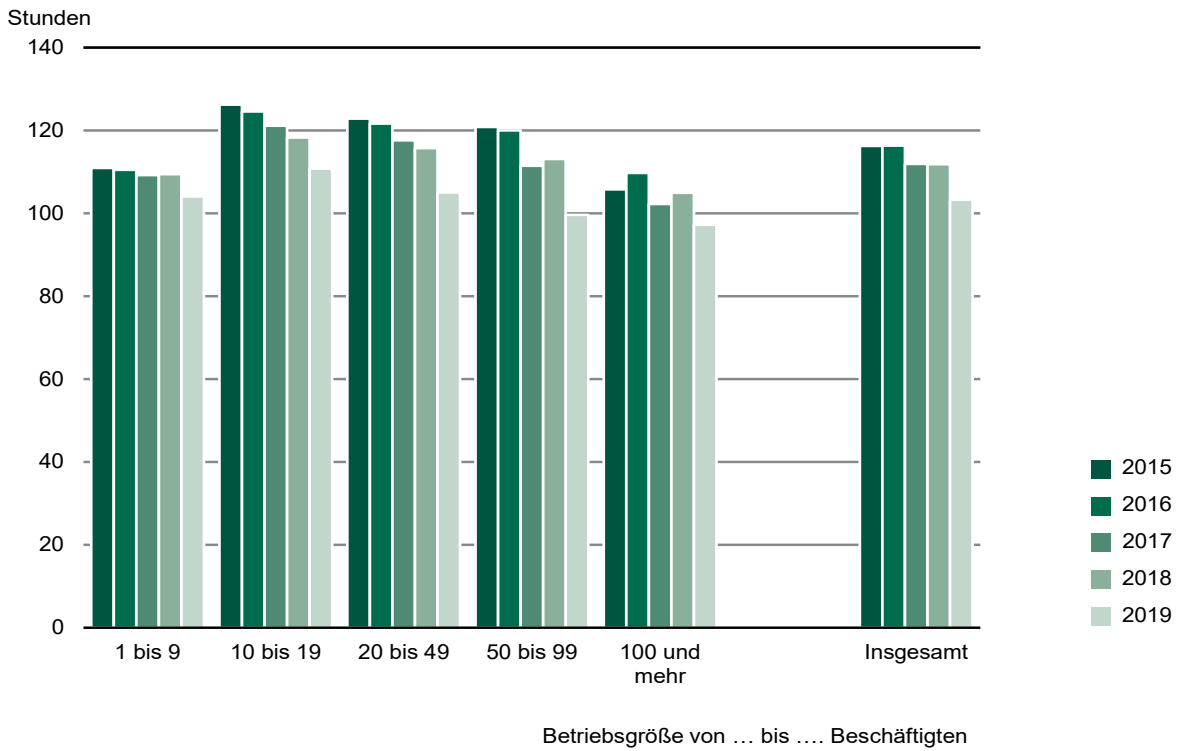
[Inhalt](#)

Abb. 5 Entgelte je tätiger Person im Bauhauptgewerbe im Juni 2015 bis 2019 nach Beschäftigtengrößenklassen



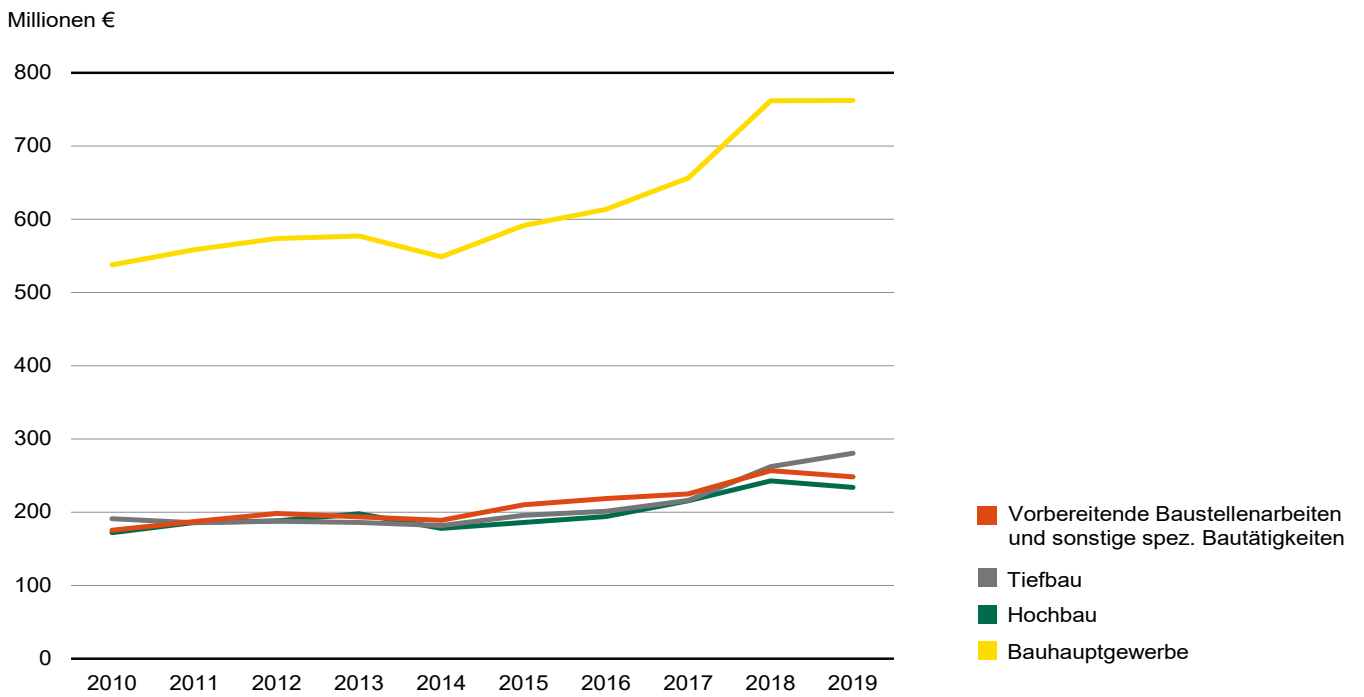
[Inhalt](#)

Abb. 6 Geleistete Arbeitsstunden je tätiger Person im Bauhauptgewerbe im Juni 2015 bis 2019 nach Beschäftigtengrößenklassen



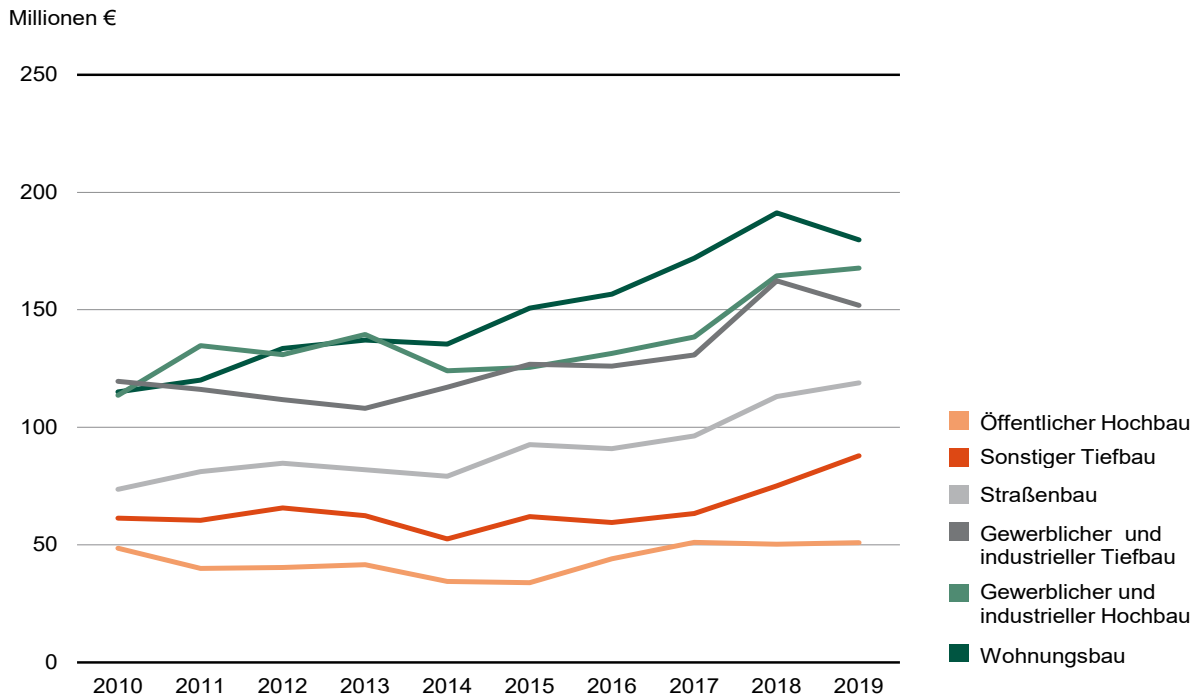
[Inhalt](#)

Abb. 7 Umsatz im Bauhauptgewerbe im Juni 2010 bis 2019



[Inhalt](#)

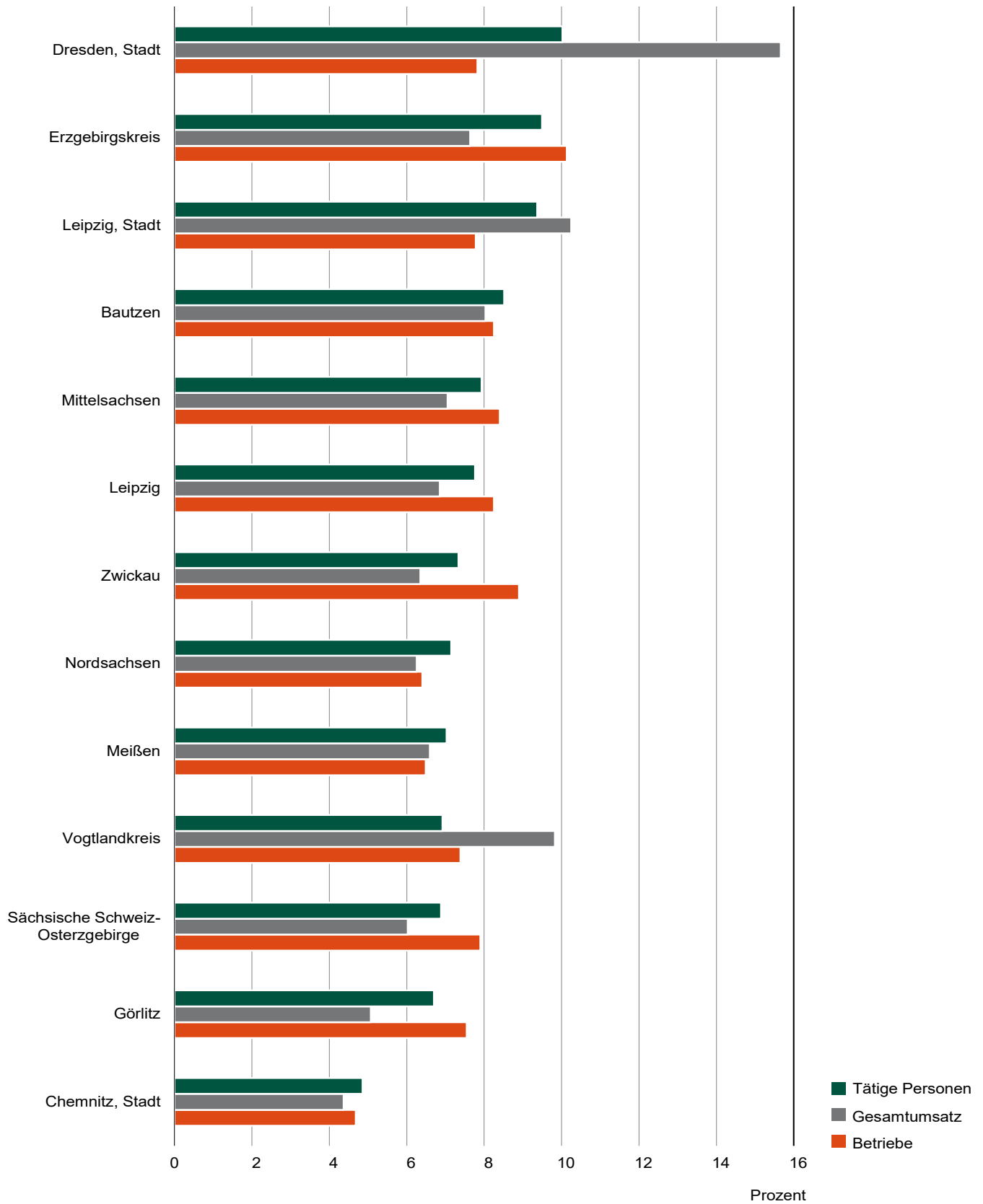
Abb. 8 Baugewerblicher Umsatz im Bauhauptgewerbe im Juni 2010 bis 2019 nach Bauarten und Auftraggebern



[Inhalt](#)

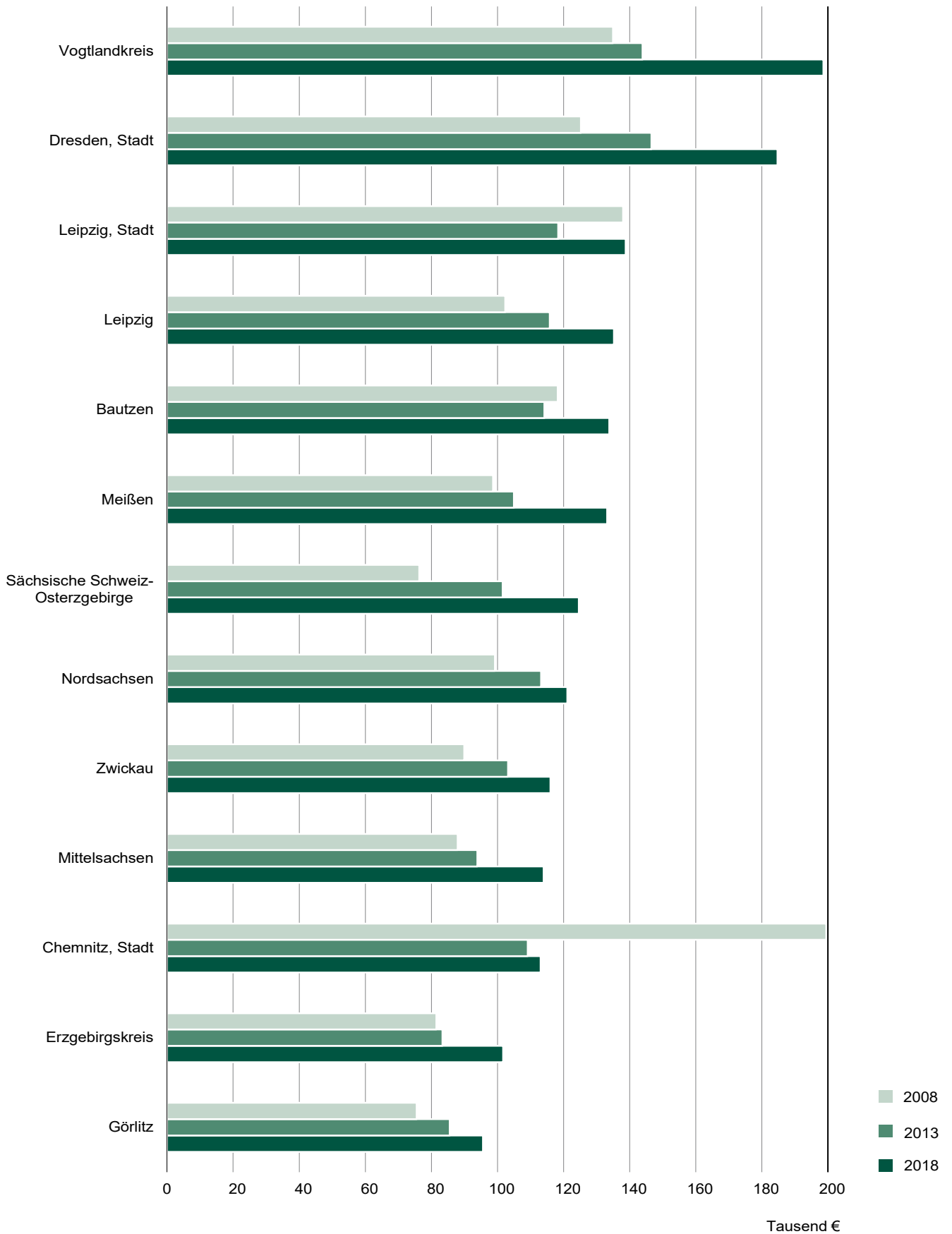
Abb. 9 Betriebe, tätige Personen und Gesamtumsatz im Bauhauptgewerbe im Juni 2019 nach Kreisfreien Städten und Landkreisen

Sachsen insgesamt entspricht 100 Prozent des jeweiligen Merkmals



[Inhalt](#)

Abb. 10 Gesamtumsatz je tätiger Person im Bauhauptgewerbe für die Jahre 2008, 2013 und 2018 nach Kreisfreien Städten und Landkreisen



[Inhalt](#)**Verzeichnis der Wirtschaftszweige im Bauhauptgewerbe**

WZ 2008	Wirtschaftszweig	
41	Hochbau	
41.1	Erschließung von Grundstücken; Bauträger	Die Bauträger werden ab 2009 gemeinsam vierteljährig mit dem Ausbaugewerbe befragt und es gilt ein eingeschränktes Erhebungsprogramm.
41.10.1	Erschließung von unbebauten Grundstücken	
41.10.2	Bauträger für Nichtwohngebäude	
41.10.3	Bauträger für Wohngebäude	
41.2	Bau von Gebäuden	
41.20.1	Bau von Gebäuden (ohne Fertigteilbau)	
41.20.2	Errichtung von Fertigteilbauten	
42	Tiefbau	
42.1	Bau von Straßen, Bahnverkehrsstrecken	
42.11	Bau von Straßen	
42.12	Bau von Bahnverkehrsstrecken	
42.13	Brücken- und Tunnelbau	
42.2	Leitungstiefbau und Kläranlagenbau	
42.21	Rohrleitungstiefbau, Brunnenbau und Kläranlagenbau	
42.22	Kabelnetzleitungstiefbau	
42.9	Sonstiger Tiefbau	
42.91	Wasserbau	
42.99	Sonstiger Tiefbau anderweitig nicht genannt	
43	Vorbereitende Baustellenarbeiten und sonstige spez. Bautätigkeiten	
43.1	Abbrucharbeiten und vorbereitende Baustellenarbeiten	
43.11	Abbrucharbeiten	
43.12	Vorbereitende Baustellenarbeiten	
43.13	Test- und Suchbohrung	
43.9	Sonstige spezialisierte Bautätigkeiten	
43.91	Dachdeckerei und Zimmerei	
43.91.1	Dachdeckerei und Bauspenglerei	
43.91.2	Zimmerei und Ingenieurholzbau	
43.99	Sonstige spezialisierte Bautätigkeiten anderweitig nicht genannt	
43.99.1	Gerüstbau	
43.99.2	Schornstein-, Feuerungs- und Industrieofenbau	
43.99.9	Baugewerbe anderweitig nicht genannt	

Ergänzungserhebung im Bauhauptgewerbe



06/2019-06/2021

Erscheinungsfolge: zweijährlich
Erschienen am 11/04/2019

Ihr Kontakt zu uns:
www.destatis.de/kontakt
Telefon:0611 - 75 2967

Kurzfassung

- 1 Allgemeine Angaben zur Statistik** **Seite 4**
- **Bezeichnung der Statistik:** Ergänzungserhebung im Bauhauptgewerbe.
 - **Berichtszeitraum:** Juni.
 - **Periodizität:** jährlich.
 - **Erhebungsgegenstand:** Betriebe
 - **Rechtsgrundlage:**
 - **EU-Recht:** Verordnung (EG) Nr. 295/2008 des Europäischen Parlaments und des Rates über die strukturelle Unternehmensstatistik, in der jeweils geltenden Fassung.
 - **Bundesrecht:** Gesetz über die Statistik im Produzierenden Gewerbe (ProdGewStatG) in der Fassung der Bekanntmachung vom 21. März 2002 (BGBl. I S. 1181), in Verbindung mit dem Bundesstatistikgesetz (BStatG) vom 22. Januar 1987 (BGBl. I S. 462, 565), in der jeweils geltenden Fassung.
 - **Geheimhaltung:** Die erhobenen Einzelangaben werden nach §16 Bundesstatistikgesetz (BStatG) geheim gehalten.
- 2 Inhalte und Nutzerbedarf** **Seite 5**
- **Erhebungsinhalte:** Tätige Personen nach Stellung im Betrieb, Entgelte, geleistete Arbeitsstunden, Umsätze und Auftrageingänge nach Bauarten sowie der Umsatz des Vorjahres.
 - **Zweck der Statistik:**
Die Erhebung liefert wichtige Daten zur Struktur dieses Wirtschaftszweigs.
- 3 Methodik** **Seite 6**
- **Art der Datengewinnung:** Die Ergänzungserhebung im Bauhauptgewerbe wird jährlich bei allen bauhauptgewerblichen Betrieben von Unternehmen des Bauhauptgewerbes und von Unternehmen anderer Wirtschaftsbereiche durchgeführt.
 - **Erhebungsinstrumente und Berichtsweg:** Die Auskunftserteilung erfolgt online nach § 11a BStatG mittels standardisierten Erhebungsmedien (IDEV - Interne Datenerhebung im Statistischen Verbund). In begründeten Ausnahmefällen kann die Auskunft auch auf Papier erfolgen. Die Erhebung erfolgt dezentral über die Statistischen Landesämter.
- 4 Genauigkeit und Zuverlässigkeit** **Seite 7**
- **Genauigkeit:** Die Genauigkeit der Ergebnisse kann als hoch eingestuft werden, da die Antwortausfälle (im Bundesdurchschnitt ca. 3-5%) nach einem bewährten Schätzprogramm von den Statistischen Landesämtern eingeschätzt werden.
- 5 Aktualität und Pünktlichkeit** **Seite 7**
- **Aktualität und Pünktlichkeit:** Die Bundesergebnisse liegen etwa 5,5 Monate nach Ende des Berichtszeitraums in Form "Eckzahlen" vor.
- 6 Vergleichbarkeit** **Seite 7**
- **Vergleichbarkeit:**
 - **Räumliche und zeitliche Vergleichbarkeit:** Seit 1991 ist die räumliche Vergleichbarkeit der Daten für Deutschland, das frühere Bundesgebiet sowie die neuen Länder einschließlich Berlin gegeben. Die Ergebnisse wurden nach Gebietsstand nach früherem Bundesgebiet und neuen Ländern gegliedert. Das Land Berlin war dabei Teil des Gebietsstands früheres Bundesgebiet. In Veröffentlichungen bis einschließlich Berichtszeitraum 2004 wurde das Land Berlin in Berlin-West und Berlin-Ost getrennt. Berlin-West wurde dem früheren Bundesgebiet und Berlin-Ost dem Gebietsstand neue Länder zugeordnet. Ab 2005 wurde Berlin dem Gebietsstand neue Länder zugeordnet. Ab Berichtsjahr 2009 werden die Ergebnisse für Deutschland und für Bundesländer dargestellt.
- 7 Kohärenz** **Seite 8**
- **Statistikübergreifende Kohärenz:** Die Statistiken im Bereich Bauhauptgewerbes sind in das Gesamtsystem der Statistiken des Produzierenden Gewerbes eingebettet und innerhalb dieses Bereiches grundsätzlich kohärent. Abweichungen zu den Ergebnissen anderer amtlicher Statistiken sind z. B. durch unterschiedliche Erhebungszwecke und unterschiedliche Definitionen bei den Merkmalen und / oder statistischen Einheiten begründet, wodurch ein Vergleich der Ergebnisse und ihrer Qualität zwischen diesen Statistiken eingeschränkt ist.
 - **Statistikinterne Kohärenz:** Die Ergebnisse dieser Erhebung sind statistikintern kohärent.

• **Input für andere Statistiken:** Die Statistiken im Bereich Baugewerbe sind in das Gesamtsystem der Statistiken des Produzierenden Gewerbes eingebettet. Zusätzlich fließen die Ergebnisse in die Lieferung von Resultaten für das Baugewerbe des Statistischen Bundesamtes an Eurostat gemäß EU-Strukturstatistikverordnung ein.

8 Verbreitung und Kommunikation

Seite 8

• **Publikation:** Fachserie 4 Reihe 5.1 sowie die Internetseiten von www.destatis.de und seinem Statistik-Portal sowie in der [GENESIS-Online Datenbank](#) ; baubericht@destatis.de.

9 Sonstige fachstatistische Hinweise

Seite 9

Entfällt.

1 Allgemeine Angaben zur Statistik

1.1 Grundgesamtheit

Die jährliche Erhebung im Bereich des Bauhauptgewerbes umfasst alle Betriebe von Unternehmen des Bauhauptgewerbes und von Unternehmen anderer Wirtschaftszweige. Das Bauhauptgewerbe beinhaltet die Gruppen 41.2 "Bau von Gebäuden", 42.1 "Bau von Straßen und Bahnverkehrsstrecken", 42.2 "Leitungstiefbau und Kläranlagenbau", 42.9 "Sonstiger Tiefbau", 43.1 "Abbrucharbeiten und vorbereitende Baustellenarbeiten" und 43.9 "Sonstige spezialisierte Bautätigkeiten" der Klassifikation der Wirtschaftszweige, Ausgabe 2008 (WZ 2008).

1.2 Statistische Einheiten (Darstellungs- und Erhebungseinheiten)

Erhebungs- und Darstellungseinheit ist der Betrieb (inklusive Anteile an Arbeitsgemeinschaften).

Die Ergänzungserhebung im Bauhauptgewerbe wird jährlich bei allen bauhauptgewerblichen Betrieben von Unternehmen des Bauhauptgewerbes und von Unternehmen anderer Wirtschaftsbereiche durchgeführt. Nicht einbezogen werden im Ausland gelegene Unternehmensteile.

1.3 Räumliche Abdeckung

Deutschland, früheres Bundesgebiet, neue Länder, Bundesländer. In Veröffentlichungen bis einschließlich Berichtszeitraum 2004 wurde das Land Berlin in Berlin-West und Berlin-Ost getrennt. Berlin-West wurde dem früheren Bundesgebiet und Berlin-Ost dem Gebietsstand neue Länder zugeordnet.

Ab 2005 wurde Berlin dem Gebietsstand neue Länder zugeordnet.

Ab dem Berichtsjahr 2009 werden die Ergebnisse für Deutschland und Bundesländer dargestellt.

1.4 Berichtszeitraum/-zeitpunkt

Die Ergänzungserhebung im Bauhauptgewerbe wird im Berichtsmonat Juni durchgeführt.

Der Meldetermin liegt Mitte Juli.

1.5 Periodizität

Die Erhebung wird jährlich seit 1991 ohne Bruch in der Zeitreihe durchgeführt.

1.6 Rechtsgrundlagen und andere Vereinbarungen

- **EU-Recht:** Verordnung (EG) Nr. 295/2008 des Europäischen Parlaments und des Rates über die strukturelle Unternehmensstatistik, in der jeweils geltenden Fassung.
- **Bundesrecht:** Gesetz über die Statistik im Produzierenden Gewerbe (ProdGewStatG) in der Fassung der Bekanntmachung vom 21. März 2002 (BGBl. I S. 1181), in Verbindung mit dem Bundesstatistikgesetz (BStatG) vom 22. Januar 1987 (BGBl. I S. 462, 565), in der jeweils geltenden Fassung.

1.7 Geheimhaltung

1.7.1 Geheimhaltungsvorschriften

Die erhobenen Einzelangaben werden nach § 16 BStatG grundsätzlich geheim gehalten, insbesondere werden sie nicht den Finanzämtern zugänglich gemacht. Nur in gesetzlich ausdrücklich geregelten Ausnahmefällen dürfen Einzelangaben übermittelt werden. Eine Übermittlung ist nach § 10 ProdGewStatG an oberste Bundes- oder Landesbehörden in Form von Tabellen mit statistischen Ergebnissen zulässig, auch soweit Tabellenfelder nur einen einzigen Fall ausweisen. Eine Übermittlung von Einzelangaben mit Name und Anschrift ist ausgeschlossen. Nach § 16 Abs. 6 BStatG ist es zulässig, den Hochschulen und sonstigen Einrichtungen mit der Aufgabe unabhängiger wissenschaftlicher Forschung für die Durchführung wissenschaftlicher Vorhaben Einzelangaben dann zur Verfügung zu stellen, wenn diese so anonymisiert sind, dass sie nur mit einem unverhältnismäßig großen Aufwand an Zeit, Kosten und Arbeitskraft dem Befragten oder Betroffenen zugeordnet werden können. Nach § 47 des Gesetzes gegen Wettbewerbsbeschränkungen in der Fassung der Bekanntmachung vom 26. Juni 2013 (BGBl. I S. 1750, 3245) dürfen der Monopolkommission zusammengefasste Angaben über die vom Hundertanteile der größten Unternehmen, Betriebe oder fachlichen Teile von Unternehmen des jeweiligen Wirtschaftsbereichs übermittelt werden. Die Pflicht der Geheimhaltung besteht auch für Personen, die Empfänger von Einzelangaben sind.

1.7.2 Geheimhaltungsverfahren

Bei der Erstellung der Veröffentlichungstabellen wird eine maschinelle primäre Geheimhaltung auf Basis der p-Prozent-Regel durchgeführt. Die p-Prozent-Regel besagt, dass Angaben gesperrt werden, bei denen die Differenz zwischen dem Tabellenwert und den zwei größten Einzelwerten den größten Einzelwert um weniger als p-Prozent übersteigt. Die Ergebnisse der geheim gehaltenen Felder sind in den Gesamtsummen enthalten. Um eine rechnerische Ermittlung dieser Angaben zu verhindern, werden weitere Zellen in den Tabellen manuell geheim gehalten (sekundäre Geheimhaltung).

1.8 Qualitätsmanagement

1.8.1 Qualitätssicherung

Zur Sicherung der Qualität sowie zur Qualitätsverbesserung werden in den regelmäßig stattfindenden Referentenbesprechungen sowie in den Besprechungen der Arbeitsgruppe Bau immer wieder verschiedene Aspekte der Datenaufbereitung, von der Datengewinnung bis hin zur Datenveröffentlichung, betrachtet.

Im Prozess der Statistikerstellung werden vielfältige Maßnahmen durchgeführt, die zur Sicherung der Datenqualität beitragen. Die Maßnahmen zur Qualitätssicherung der Ergänzungserhebung werden von einer Arbeitsgruppe bestehend aus den Statistischen Ämtern des Bundes und der Länder vorbereitet, zwischen den Statistischen Landesämtern auf regelmäßigen Referentenbesprechungen abgestimmt und durch den Einsatz gemeinsamer Aufbereitungsprogramme unterstützt. Die Ergänzungserhebung ist in ein System von Statistiken im Bereich Bauen integriert, für das einheitliche Qualitätsstandards gelten.

Die Maßnahmen zur Qualitätssicherung, die an einzelnen Punkten der Statistikerstellung ansetzen, werden bei Bedarf angepasst und um standardisierte Methoden der Qualitätsbewertung und -sicherung ergänzt. Zu diesen standardisierten Methoden zählt auch dieser Qualitätsbericht, in dem alle wichtigen Informationen zur Datenqualität zusammengetragen sind.

1.8.2 Qualitätsbewertung

Qualitativ gesehen ist die Ergänzungserhebung im Bauhauptgewerbe hoch zu bewerten. Neben den durchgeführten Maßnahmen zur Qualitätssicherung und -verbesserung werden die Angaben in den Statistischen Landesämtern zu Summensätzen aggregiert, dann an das Statistische Bundesamt übermittelt und dort erneut geprüft.

2 Inhalte und Nutzerbedarf

2.1 Inhalte der Statistik

2.1.1 Inhaltliche Schwerpunkte der Statistik

Zum Erhebungsprogramm der Ergänzungserhebung im Bauhauptgewerbe gehören die Merkmale tätige Personen nach Stellung im Betrieb, Entgelte, geleistete Arbeitsstunden nach Bauarten, Umsatz nach Bauarten und für das Vorjahr, Auftragseingang nach Bauarten (nur für Betriebe mit 20 tätigen Personen und mehr) sowie die Zuordnung der hauptsächlich ausgeübten wirtschaftlichen Tätigkeit (entsprechend der WZ 2008).

2.1.2 Klassifikationssysteme

Die Ergebnisse der Ergänzungserhebung im Bauhauptgewerbe werden nach der Wirtschaftszweigklassifikation WZ 2008 auf der Fünfstellerebene (Unterklasse) erhoben und aufbereitet. Mit der Einführung der WZ 2008 wird die Verordnung (EG) Nr. 1893/2006 des Europäischen Parlaments und des Rates vom 20. Dezember 2006 (ABl. EG Nr. L 393, S. 1) zur Einführung der Statistischen Systematik der Wirtschaftszweige in der Europäischen Gemeinschaft (NACE Rev.2) umgesetzt.

Das Kodierungssystem der WZ 2008 unterscheidet zwischen Abschnitten (Buchstaben A-U), Abteilungen (Zweisteller), Gruppen (Dreisteller), Klassen (Viersteller) und Unterklassen (Fünfsteller). Der Wirtschaftsbereich "Baugewerbe" erstreckt sich über den Abschnitt F bzw. über die Abteilungen 41 bis 43 der WZ 2008. Das Bauhauptgewerbe umfasst die Gruppen 41.2 "Bau von Gebäuden", 42.1 "Bau von Straßen und Bahnverkehrsstrecken", 42.2 "Leitungstiefbau und Kläranlagenbau", 42.9 "Sonstiger Tiefbau", 43.1 "Abbrucharbeiten und vorbereitende Baustellenarbeiten" und 43.9 "Sonstige spezialisierte Bautätigkeiten".

Weitere Hinweise dazu: [Klassifikationen im Destatis-Internetangebot](#)

2.1.3 Statistische Konzepte und Definitionen

Die Ergebnisse der Ergänzungserhebung im Bauhauptgewerbe dienen der Beurteilung der Struktur des Bauhauptgewerbes sowie der regionalen und sektoralen Strukturpolitik. Grundsätzlich werden alle Betriebe des Bauhauptgewerbes befragt. Die auskunftspflichtigen Einheiten melden etwaige Anteile an Arbeitsgemeinschaften mit.

• **Betrieb:** Erfasst werden

- Einbetriebsunternehmen (Unternehmen, die nur aus einer örtlichen Einheit bestehen) des Bauhauptgewerbes
- örtliche Einheiten (in der Regel nicht Baustellen) mit Schwerpunkt im Bauhauptgewerbe, die zu Unternehmen des Bauhauptgewerbes gehören
- örtliche Einheiten mit Schwerpunkt im Bauhauptgewerbe, die zu Unternehmen mit Schwerpunkt im übrigen Produzierenden Gewerbe oder in sonstigen Wirtschaftszweigen gehören, sofern sie Bauleistungen für den Markt erbringen
- örtlich getrennte Hauptverwaltungen von Unternehmen des Bauhauptgewerbes.

• **Tätige Personen:** Alle am Monatsende im Betrieb tätigen Personen nach Stellung im Betrieb (z.B. Maurer), einschließlich der tätigen Inhaber sowie unbezahlt mithelfenden Familienangehörigen (mit mindestens 55 Arbeitsstunden im Monat).

- **Entgelte:** Die Entgelte entsprechen den lohnsteuerpflichtigen Bruttobezügen (Bar- und Sachbezüge) der tätigen Personen im Baugewerbe, einschließlich der an andere Unternehmen überlassenen Mitarbeiter, ohne Pflichtanteile des Arbeitgebers zur Sozialversicherung.

- **Geleistete Arbeitsstunden (nach Bauarten):** Von allen Beschäftigten im Betrieb auf Baustellen, Bauhöfen und Werkstätten tatsächlich geleisteten (nicht die bezahlten) baugewerblichen Stunden, einschl. Über-, Nacht-, Sonntags- und Feiertagsstunden.

- **Umsatz (nach Bauarten):** Der baugewerbliche Umsatz entspricht dem an das Finanzamt für die Umsatzsteuer zu meldende steuerbare (steuerpflichtigen und steuerfreien) Betrag für Bauleistungen (einschließlich Umsätzen aus Reparaturen, Installation und Montage) im Bundesgebiet. Die den Kunden in Rechnung gestellte Umsatzsteuer wird nicht einbezogen.

- **sonstiger Umsatz:** Zu den sonstigen Umsätzen zählen die Umsätze aus sonstigen eigenen Erzeugnissen und aus industriellen/handwerklichen Dienstleistungen sowie die Umsätze aus Handelswaren und aus sonstigen nichtindustriellen/nichthandwerklichen Tätigkeiten. Die den Kunden in Rechnung gestellte Umsatzsteuer wird nicht einbezogen.

2.2 Nutzerbedarf

Die Ergebnisse der Ergänzungserhebung im Bauhauptgewerbe dienen der Beurteilung der Struktur des Bauhauptgewerbes sowie der regionalen und sektoralen Strukturpolitik. Sie stellen eine unentbehrliche Grundlage für zahlreiche Entscheidungen der gesetzgebenden Körperschaften, der Bundes- und Landesregierung, der Bau- und Handwerksverbände, Kammern und anderer Institutionen auf dem Gebiet der gesamten Wirtschaftspolitik, insbesondere im Bereich der Bauwirtschaft dar.

Hauptnutzer der Ergänzungserhebung im Bauhauptgewerbe sind Ministerien, Wirtschaftsverbände, Bundesbank, OECD, EUROSTAT, UN, VGR der Länder, Unternehmen, Forschungsinstitute, Handelskammern sowie Universitäten / Studenten.

2.3 Nutzerkonsultation

Die Interessen der Hauptnutzer werden im Statistischen Beirat, der nach § 4 des Bundesstatistikgesetzes das Statistische Bundesamt in Grundsatzfragen berät, und den von ihm eingesetzten Gremien, insbesondere im Fachausschuss "Statistik im Produzierenden Gewerbe" vertreten. Er setzt sich zusammen aus Vertreterinnen und Vertretern der Bundesministerien, des Bundesrechnungshofes, der Deutschen Bundesbank, der kommunalen Spitzenverbände, der gewerblichen Wirtschaft, der freien Berufe und der Arbeitgeberverbände, der Gewerkschaften, der Landwirtschaft, der wirtschaftswissenschaftlichen Institute und der Hochschulen sowie den Leiterinnen und Leitern der Statistischen Ämter der Länder und dem Bundesbeauftragten für den Datenschutz. Darüber hinaus wird ein ständiger direkter Kontakt mit den Wirtschaftsverbänden gepflegt.

Fachspezifische Fragen oder Anregungen werden in den vom Statistischen Beirat eingesetzten Fachausschuss "Statistik im Produzierenden Gewerbe" eingebracht.

3 Methodik

3.1 Konzept der Datengewinnung

Die Ergänzungserhebung im Bauhauptgewerbe ist eine Primärerhebung, die jährlich im Juni bei allen Betrieben des Bauhauptgewerbes durchgeführt wird.

3.2 Vorbereitung und Durchführung der Datengewinnung

Die Erhebung erfolgt dezentral über die Statistischen Ämter der Länder.

Der Berichtsweg ist: Auskunftspflichtige -> Statistische Ämter der Länder -> Statistisches Bundesamt.

Die Gestaltung der IDEV-Masken und des Fragebogens erfolgen nach den Standards für die Erstellung von Erhebungsunterlagen der amtlichen Statistik und wird mit der Bund-Länder-Arbeitsgruppe "Design" abgestimmt. Die Angaben werden von allen Auskunftspflichtigen im Rahmen eines Online-Meldeverfahrens (IDEV) an die Statistischen Ämter der Länder übermittelt. Von diesen werden die Ergebnisse nach einer Einzelfall-/Plausibilitätsprüfung an das Statistische Bundesamt weiter geleitet. Das Statistische Bundesamt erstellt nach Prüfung der Daten das Bundesergebnis.

3.3 Datenaufbereitung (einschl. Hochrechnung)

Die Auskunftspflichtigen werden von den Statistischen Ämtern der Länder befragt (dezentrale Durchführung der Erhebung). Grundsätzlich wird bei fehlenden oder unplausiblen Angaben bei den Auskunftgebenden nachgefragt. Angaben, die auf diese Weise nicht ermittelt werden können, werden anhand von Hilfsmerkmalen, Durchschnitts- oder Vorperiodenwerten geschätzt. Betriebe, die nicht rechtzeitig melden, werden mit Hilfe einer Antwortausfallschätzung dem Gesamtergebnis zugerechnet. Die Statistischen Ämter der Länder übersenden nach der Aufbereitung der Ergebnisse ihre Daten an das Statistische Bundesamt. Diese Daten der Erhebung werden nach Prüfung zum Bundesergebnis aggregiert.

Da alle Betriebe des Bauhauptgewerbes erfasst werden wird eine Hochrechnung der Ergebnisse nicht benötigt.

3.4 Preis- und Saisonbereinigung; andere Analyseverfahren

Entfällt Für die erhobenen Merkmale wird keine Saisonbereinigung durchgeführt.

3.5 Beantwortungsaufwand

Die Belastung der Unternehmen ist dem Informationsbedarf der Nutzer angemessen; die Beantwortung der Fragen kann größtenteils dem Rechnungswesen entnommen werden. Im Rahmen der Messung von Bürokratiekosten in Deutschland wurde ein Wert von jährlich 3,2 Millionen Euro pro Jahr ermittelt.

4 Genauigkeit und Zuverlässigkeit

4.1 Qualitative Gesamtbewertung der Genauigkeit

Die Qualität und Genauigkeit der Ergebnisse entsprechen auf Bundesebene vollständig den statistischen Anforderungen.

Die Qualität der Ergebnisse ist insbesondere aufgrund des Charakters als Totalerhebung aller Betriebe des Bauhauptgewerbes sowie der gesetzlichen Auskunftspflicht als hoch einzustufen. Die Genauigkeit der Ergebnisse kann ebenso als hoch eingestuft werden, da über eine Antwortausfallschätzung nach einem bewährten Verfahren nicht oder nicht rechtzeitig eingegangene Meldungen der Auskunftspflichtigen von den Statistischen Ämtern der Länder imputiert werden.

4.2 Stichprobenbedingte Fehler

Stichprobenbedingte Fehler entfallen, da die Statistik als Totalerhebung aller Betriebe durchgeführt wird.

4.3 Nicht-Stichprobenbedingte Fehler

- **Verzerrungen durch Antwortausfälle auf Ebene der Einheiten und Merkmale:** Zu den nicht-stichprobenbedingten Fehlern gehören auch die so genannten echten Antwortausfälle. Hierzu gehören alle Fälle, in denen Betriebe nicht oder nicht rechtzeitig melden, obwohl sie auskunftspflichtig sind. Bei Fehlen einzelner Daten aus der Primärerhebung erfolgt eine fachgerechte Schätzung. Die Anzahl der Antwortausfälle auf Ebene der Einheiten ist jedoch gering.

- **Verzerrungen durch Mess- und Aufbereitungsfehler:**

Eine weitere Ergebnisverzerrung kann durch bewusste oder unbewusste Falschangaben verursacht werden. Durch Einsatz von einheitlichen Plausibilitätskontrollen, die im Verlauf der Datenaufbereitung die jeweiligen Angaben sowohl mit den übrigen Angaben des Betriebes als auch mit den entsprechenden Vorperioden vergleicht, werden unplausible Angaben weitgehend erkannt und nach Rückfrage bei der meldenden Einheit korrigiert.

4.4 Revisionen

4.4.1 Revisionsgrundsätze

Für die jährliche Erhebung im Bauhauptgewerbe werden ausschließlich endgültige Ergebnisse veröffentlicht.

4.4.2 Revisionsverfahren

Ein Einsatz von Revisionsverfahren entfällt (s. 4.4.1).

4.4.3 Revisionsanalysen

Ein Einsatz von Revisionsverfahren entfällt (s. 4.4.1).

5 Aktualität und Pünktlichkeit

5.1 Aktualität

Die Bundesergebnisse liegen etwa 5,5 Monate nach Ende des Berichtszeitraums vor.

Für die Erhebung erfolgt keine Unterscheidung in vorläufige und endgültige Ergebnisse.

5.2 Pünktlichkeit

Die Ergebnisse werden spätestens 7 Monate nach Ende des Berichtsquartals in der Fachserie 4 Reihe 5.1 veröffentlicht.

6 Vergleichbarkeit

6.1 Räumliche Vergleichbarkeit

Seit 1991 ist die räumliche Vergleichbarkeit der Daten für Deutschland, das frühere Bundesgebiet sowie die neuen Länder einschl. Berlin gegeben.

Die Ergebnisse wurden nach Gebietsstand nach früherem Bundesgebiet und neuen Ländern gegliedert. Das Land Berlin war dabei Teil des Gebietsstands früheres Bundesgebiet. In Veröffentlichungen bis einschließlich Berichtszeitraum 2004 wurde das Land Berlin in Berlin-West und Berlin-Ost getrennt. Berlin-West wurde dem früheren Bundesgebiet und Berlin-Ost dem Gebietsstand neue Länder zugeordnet.

Ab 2005 wurde Berlin dem Gebietsstand neue Länder zugeordnet.

Ab Berichtsjahr 2009 werden die Ergebnisse für Deutschland und für Bundesländer dargestellt.

6.2 Zeitliche Vergleichbarkeit

Wegen der Einführung der WZ 93 im Jahr 1995 als Grundlage zur wirtschaftlichen Zuordnung der Betriebe zum Bauhauptgewerbe, sind die Ergebnisse vor 1995 mit denen danach nur eingeschränkt vergleichbar.

Der Wechsel von der Klassifikation der Wirtschaftszweige von 1993 (WZ 1993) zur Wirtschaftszweigsystematik 2003 (WZ 2003) führt zu keinen Beeinträchtigungen.

Aufgrund von Änderungen der Wirtschaftszweigsystematik (WZ2008) ist die Vergleichbarkeit ab 2009 gegenüber den Vorjahren (WZ2003) eingeschränkt.

7 Kohärenz

7.1 Statistikübergreifende Kohärenz

Die Statistiken im Bereich Baugewerbe sind in das Gesamtsystem der Statistiken des Produzierenden Gewerbes eingebettet und innerhalb dieses Bereiches grundsätzlich kohärent. Die Merkmale der Ergänzungserhebung im Bauhauptgewerbe überschneiden sich teilweise mit Merkmalen anderer Statistiken. Insbesondere ergeben sich Unterschiede bezogen auf den Berichtszeitraum, die Methodik (z.B. Betriebe <-> Unternehmen), die Merkmale und die Zielsetzung der Erhebungen. Davon betroffen sind sowohl die Konjunkturerhebungen im Bauhauptgewerbe (Monatsbericht im Bauhauptgewerbe, Konjunkturstatistik/Mixmodell im Bauhauptgewerbe), als auch die Strukturserhebungen im Bauhauptgewerbe (Jahreserhebung einschließlich Investitionserhebung bei Unternehmen des Bauhauptgewerbe, Kostenstrukturserhebung im Bauhauptgewerbe und Strukturserhebung für kleine Unternehmen im Bauhauptgewerbe).

Strukturserhebungen dienen der Beurteilung der Organisation des Wirtschaftsbereichs sowie der regionalen und sektoralen Abbildung der strukturellen Veränderungen, während die unterjährigen Konjunkturerhebungen auf die Beobachtung der kurzfristigen Entwicklung der Bauwirtschaft abzielt.

7.2 Statistikinterne Kohärenz

Die Ergänzungserhebung im Bauhauptgewerbe ist intern kohärent.

7.3 Input für andere Statistiken

Daten der jährlichen Ergänzungserhebung im Bauhauptgewerbe werden bei der Berechnung der Ergebnisse der Volkswirtschaftlichen Gesamtrechnungen (VGR) des Bundes und der Länder mit einbezogen. Zusätzlich fließen die Ergebnisse ein in die Lieferung von Resultaten für das Baugewerbe des Statistischen Bundesamtes an das Statistische Amt der Europäischen Union (Eurostat) gemäß EU-Strukturstatistikverordnung.

8 Verbreitung und Kommunikation

8.1 Verbreitungswege

Pressemitteilungen

Für diese Erhebung wird keine Pressemitteilung veröffentlicht.

Veröffentlichungen

Publikation: Fachserie 4, Reihe 5.1; [GENESIS-Online Datenbank](#) ; www.destatis.de; Statistik-Portal.

Online-Datenbank

Die Ergebnisse stehen allen Nutzern in der GENESIS-Online Datenbank ([EVAS-Nr. 44231](#)) des Statistischen Bundesamtes kostenlos zur Verfügung.

Zugang zu Mikrodaten

Es werden keine Mikrodaten (Einzeldatensätze) zur Verfügung gestellt.

Sonstige Verbreitungswege

Statistisches Bundesamt

Referat E206, Baugewerbestatistik

65180 Wiesbaden

Tel: 0611/75-2967

Fax:03018 10644 4707

E-Mail: baubericht@destatis.de

8.2 Methodenpapiere/Dokumentation der Methodik

Einen Überblick über die Methoden und Dokumentation der Baugewerbestatistiken geben die "[Informationen zum Baugewerbe](#)", die im Statistischen Bundesamt angefordert werden können.

8.3 Richtlinien der Verbreitung

Veröffentlichungskalender

Entfällt.

Zugriff auf den Veröffentlichungskalender

Entfällt.

Zugangsmöglichkeiten der Nutzer/-innen

Die Daten der Ergänzungserhebung werden im Internet unter www.destatis.de veröffentlicht und sind frei zugänglich.

9 Sonstige fachstatistische Hinweise

Entfällt.