



Statistischer Bericht



Empfänger von Grundsicherung im Alter und bei Erwerbsminderung im Freistaat Sachsen

2017

K I 3 – j/17

Zeichenerklärung

- Nichts vorhanden (genau Null)
- 0 weniger als die Hälfte von 1 in der letzten besetzten Stelle, jedoch mehr als nichts
- ... Angabe fällt später an
- / Zahlenwert nicht sicher genug
- . Zahlenwert unbekannt oder geheim zu halten
- x Tabellenfach gesperrt, weil Aussage nicht sinnvoll
- () Aussagewert ist eingeschränkt
- p vorläufige Zahl
- r berichtigte Zahl
- s geschätzte Zahl

Allen Rechnungen liegen die ungerundeten Werte zugrunde. In einzelnen Fällen können bei der Summenbildung geringe Abweichungen entstehen, die in Abbildungen und Tabellen auf ab- bzw. aufgerundete Einzelangaben zurückzuführen sind.

Inhalt

	Seite
Vorbemerkungen	3
Erläuterungen	3
Tabellen	
Empfänger von Grundsicherung im Alter und bei Erwerbsminderung (4. Kapitel SGB XII)	
1. Empfänger von Grundsicherung im Alter und bei Erwerbsminderung im Dezember 2017 nach Altersgruppen, ausgewählten Merkmalen und Geschlecht	5
2. Empfänger von Grundsicherung im Alter und bei Erwerbsminderung im Dezember 2017 nach Angaben zur Leistungsgewährung	6
3. Durchschnittsangaben zur Leistungshöhe der Empfänger von Grundsicherung im Alter und bei Erwerbsminderung im Dezember 2017	7
4. Empfänger von Grundsicherung im Alter und bei Erwerbsminderung im Dezember 2017 nach Art des angerechneten Einkommens	8
5. Empfänger von Grundsicherung im Alter und bei Erwerbsminderung im Dezember 2017 nach Altersgruppen, Regelbedarfsstufen und abweichender Regelsatzfestsetzung	9
6. Empfänger von Grundsicherung im Alter und bei Erwerbsminderung außerhalb von Einrichtungen im Dezember 2017 nach Anzahl der Personen im Haushalt, Empfängergruppe und Geschlecht	10
7. Empfänger von Grundsicherung im Alter und bei Erwerbsminderung in Einrichtungen im Dezember 2017 nach Altersgruppen, Art der Unterbringung und Geschlecht	11
8. Nicht deutsche Empfänger von Grundsicherung im Alter und bei Erwerbsminderung im Dezember 2017 nach Staatsangehörigkeit, Geschlecht, Empfängergruppen und aufenthaltsrechtlichem Status	12
9. Empfänger von Grundsicherung im Alter und bei Erwerbsminderung im Dezember 2017 nach dem Wohnort bzw. zuständigen Träger und ausgewählten Merkmalen zur Empfängergruppe	13
10. Empfänger von Grundsicherung im Alter und bei Erwerbsminderung im Dezember 2017 nach dem zuständigen Träger und ausgewählten Merkmalen zur Leistungsgewährung	14
11. Empfänger von Grundsicherung im Alter und bei Erwerbsminderung im Dezember 2017 nach dem Wohnort	15
Zeitreihen: Empfänger von Grundsicherung im Alter und bei Erwerbsminderung (4. Kapitel SGB XII)	
12. Empfänger von Grundsicherung im Alter und bei Erwerbsminderung am 31. Dezember 2009 bis 2017 nach ausgewählten Merkmalen	16
13. Empfänger von Grundsicherung im Alter und bei Erwerbsminderung am 31. Dezember 2013 bis 2017 nach Altersgruppen	16
14. Durchschnittsangaben zur Leistungshöhe der Empfänger von Grundsicherung im Alter und bei Erwerbsminderung am 31. Dezember 2013 bis 2017	17
15. Empfänger von Grundsicherung im Alter und bei Erwerbsminderung insgesamt und außerhalb von Einrichtungen im Dezember 2015 bis 2017 nach dem Wohnort bzw. dem zuständigen Träger	18
16. Empfänger von Grundsicherung im Alter und bei Erwerbsminderung im Dezember 2015 bis 2017 nach dem Wohnort bzw. dem zuständigen Träger und der Empfängergruppe	19
17. Durchschnittlicher Bruttobedarf und Nettoanspruch der Empfänger von Grundsicherung im Alter und bei Erwerbsminderung im Dezember 2015 bis 2017 nach dem Wohnort und der Empfängergruppe	20

Abbildungen

Abb. 1	Empfänger von Grundsicherung im Alter und bei Erwerbsminderung am 31. Dezember 2007 bis 2017 in Einrichtungen und außerhalb von Einrichtungen	4
Abb. 2	Empfänger von Grundsicherung im Alter und bei Erwerbsminderung am 31. Dezember 2007 bis 2017 nach Geschlecht	4
Abb. 3	Durchschnittlicher Nettoanspruch der Empfänger von Grundsicherung im Alter und bei Erwerbsminderung am 31. Dezember 2007 bis 2017	4

Vorbemerkungen

Der vorliegende Bericht beinhaltet die Ergebnisse der Statistik über die Empfänger von Grundsicherung im Alter und bei Erwerbsminderung im Dezember 2017.

Zum 1. Januar 2015 wurde die Statistik von einer dezentralen Jahresstatistik auf eine zentrale Quartalsstatistik mit einem geänderten und erweiterten Merkmalskatalog umgestellt.

Leistungsträger der Grundsicherung im Alter und bei Erwerbsminderung sind die Landkreise und Kreisfreien Städte als örtliche Träger und der Kommunale Sozialverband Sachsen als überörtlicher Träger.

Die Empfängerdaten enthalten zwei Regionalangaben, die des Trägers der Leistung und die des Wohnorts der Leistungsempfänger. Dementsprechend können die Angaben zu Empfängern sowohl nach Träger- als auch nach Wohnortprinzip ausgewertet und dargestellt werden. Eine Auswertung nach Trägerprinzip ist dann sinnvoll, wenn ein Bezug zu Leistungsdaten vorhanden ist. Die Darstellung nach Wohnortprinzip bietet ein realistischeres Bild bei der regionalen Verteilung der Leistungsempfänger insbesondere in Bezug auf die Wohnbevölkerung. Im vorliegenden Bericht sind deshalb Kreistabellen beider Arten enthalten. Ab dem Berichtsjahr 2015 ist es bei Auswertungen nach dem Wohnortprinzip möglich, alle Empfänger von Leistungen mit Hauptwohnsitz in Sachsen darzustellen, auch wenn ein anderes Bundesland Träger dieser Leistungen ist.

In den Tabellen sind teilweise Differenzen der Einzelpositionen zu den Summenangaben aufgrund von rechnerischen Rundungen enthalten.

Rechtsgrundlagen

- Zwölftes Buch Sozialgesetzbuch (SGB XII – Sozialhilfe) in der jeweils geltenden Fassung, in Verbindung mit dem Bundesstatistikgesetz (BStatG) in der jeweils geltenden Fassung. Erhoben werden die Merkmale nach § 128 b – d SGB XII.

Erläuterungen

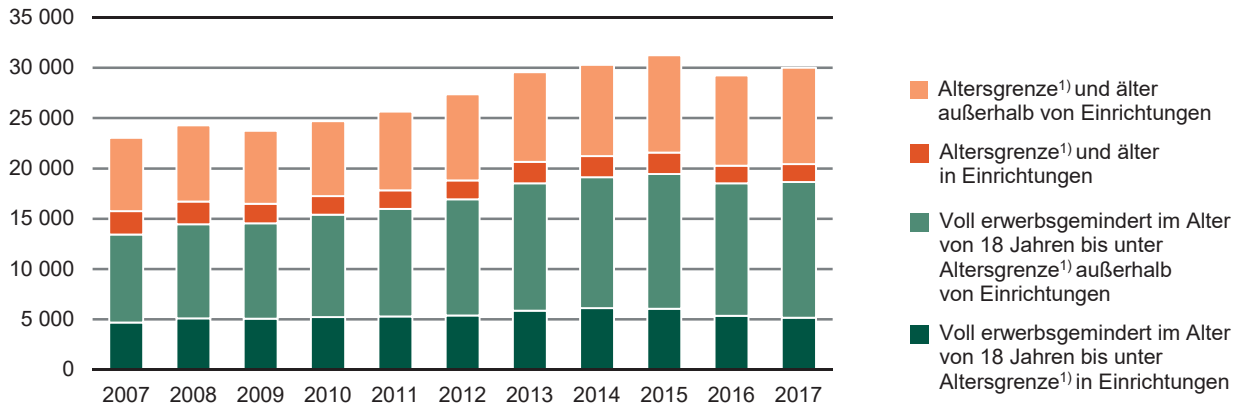
Bei der Grundsicherung im Alter und bei Erwerbsminderung handelt es sich um eine eigenständige, bedarfsabhängige Leistung zur Sicherung des Lebensunterhaltes. Anspruchsberechtigt sind zum einen ältere Personen, die die Altersgrenze zum Renteneintritt nach § 41 Absatz 2 SGB XII (Regelaltersgrenze) erreicht haben. In Verbindung mit der Anhebung des gesetzlichen Rentenalters verschiebt sich die Regelaltersgrenze auf 67 Jahre. Zum anderen sind volljährige Personen, die im Sinne des § 43 Absatz 2 SGB VI dauerhaft voll erwerbsgemindert sind, anspruchsberechtigt. Die Leistungen der Grundsicherung sollen hauptsächlich dazu beitragen, die so genannte „verschämte Armut“ einzugrenzen. Im Gegen-

satz zur Hilfe zum Lebensunterhalt bleiben deshalb Unterhaltsansprüche der Leistungsberechtigten gegenüber ihren Kindern und Eltern unberücksichtigt, sofern deren jährliches Gesamteinkommen im Einzelnen unter einem Betrag von 100 000 € liegt.

Leistungen der Grundsicherung im Alter und bei Erwerbsminderung konnten erstmalig ab dem 1. Januar 2003 in Anspruch genommen werden, statistische Angaben liegen deshalb erst ab diesem Zeitpunkt vor.

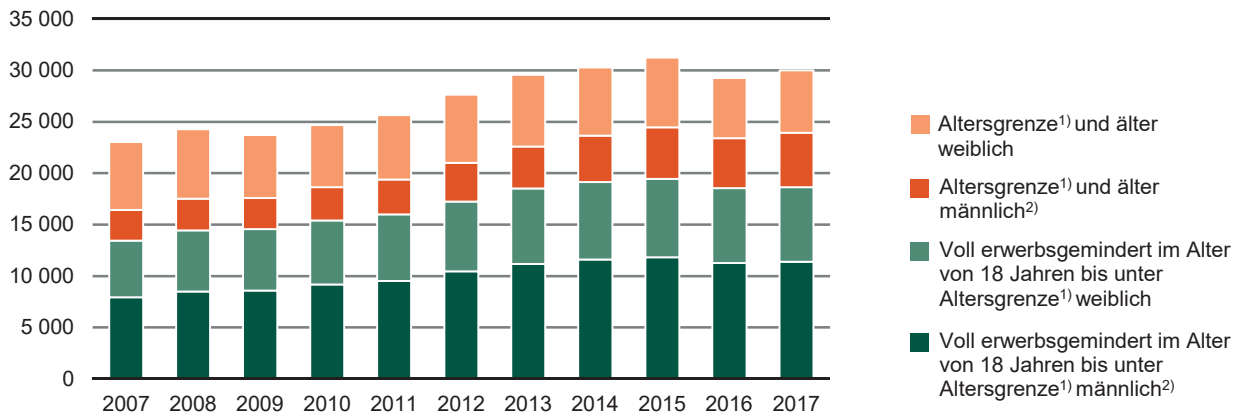
Nicht anspruchsberechtigt sind Personen, die in den letzten zehn Jahren ihre Bedürftigkeit vorsätzlich oder grob fahrlässig herbeigeführt haben. Ausländer, die Ansprüche auf Leistungen nach dem Asylbewerberleistungsgesetz besitzen, können ebenfalls keine Grundsicherung erhalten. Gleiches gilt für Personen, deren Eltern oder Kinder ein erhebliches Einkommen erzielen.

Abb. 1 Empfänger von Grundsicherung im Alter und bei Erwerbsminderung am 31. Dezember 2007 bis 2017 in Einrichtungen und außerhalb von Einrichtungen



1) Altersgrenze zum Renteneintritt nach § 41 Absatz 2 SGB XII (Regelaltersgrenze).

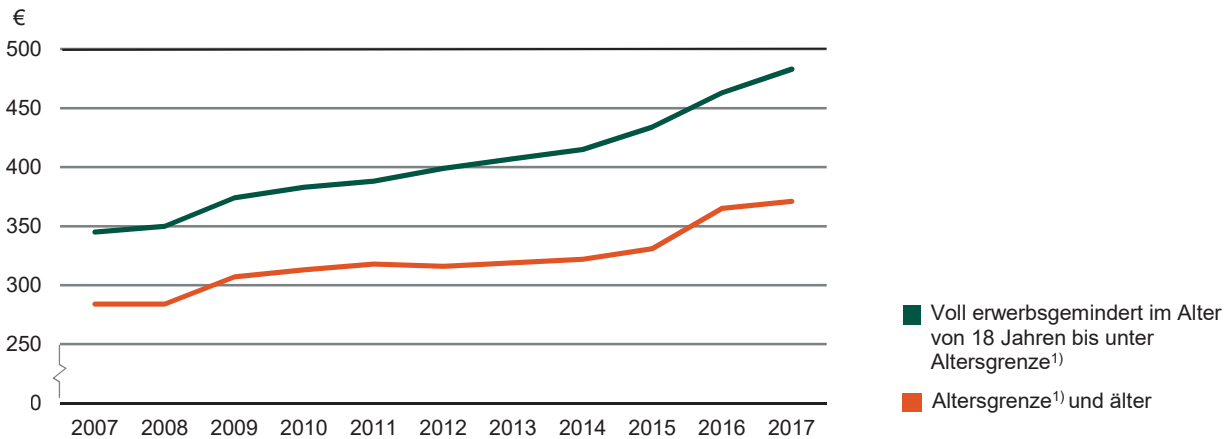
Abb. 2 Empfänger von Grundsicherung im Alter und bei Erwerbsminderung am 31. Dezember 2007 bis 2017 nach Geschlecht



1) Altersgrenze zum Renteneintritt nach § 41 Absatz 2 SGB XII (Regelaltersgrenze).

2) Einschließlich "Ohne Angaben" (§ 22 Abs. 3 PStG).

Abb. 3 Durchschnittlicher Nettoanspruch der Empfänger von Grundsicherung im Alter und bei Erwerbsminderung am 31. Dezember 2007 bis 2017



1) Altersgrenze zum Renteneintritt nach § 41 Absatz 2 SGB XII (Regelaltersgrenze).

1. Empfänger von Grundsicherung im Alter und bei Erwerbsminderung im Dezember 2017 nach Altersgruppen, ausgewählten Merkmalen und Geschlecht

Alter von ... bis unter ... Jahren	Insgesamt	Außerhalb von Einrichtungen	In Ein- richtungen	Deutsche	Ausländer	Örtlicher Träger	Überörtlicher Träger
Insgesamt							
18 - 21	395	310	85	387	8	294	101
21 - 25	1 066	771	295	1 054	12	652	414
25 - 30	2 599	1 973	626	2 581	18	1 629	970
30 - 40	6 060	4 447	1 613	6 020	40	3 605	2 455
40 - 50	2 732	1 816	916	2 678	54	1 557	1 175
50 - 60	3 557	2 517	1 040	3 451	106	2 257	1 300
60 - 65	2 042	1 514	528	1 933	109	1 401	641
65 - 70	5 099	4 588	511	4 236	863	5 074	25
70 - 75	2 459	2 107	352	1 835	624	2 458	1
75 - 80	1 901	1 510	391	1 389	512	1 901	-
80 - 85	1 165	901	264	810	355	1 165	-
85 und mehr	927	590	337	740	187	927	-
Insgesamt	30 002	23 044	6 958	27 114	2 888	22 920	7 082
Voll erwerbsgemindert ¹⁾	18 650	13 481	5 169	18 297	353	11 570	7 080
Altersgrenze ²⁾ und älter	11 352	9 563	1 789	8 817	2 535	11 350	2
Männlich³⁾							
18 - 21	241	187	54	237	4	179	62
21 - 25	635	459	176	626	9	392	243
25 - 30	1 533	1 175	358	1 520	13	970	563
30 - 40	3 554	2 590	964	3 528	26	2 101	1 453
40 - 50	1 661	1 096	565	1 633	28	932	729
50 - 60	2 340	1 628	712	2 278	62	1 458	882
60 - 65	1 294	929	365	1 240	54	858	436
65 - 70	2 736	2 439	297	2 274	462	2 720	16
70 - 75	1 220	1 043	177	930	290	1 219	1
75 - 80	865	670	195	629	236	865	-
80 - 85	417	321	96	255	162	417	-
85 und mehr	174	118	56	110	64	174	-
Zusammen	16 670	12 655	4 015	15 260	1 410	12 285	4 385
Voll erwerbsgemindert ¹⁾	11 380	8 142	3 238	11 181	199	6 997	4 383
Altersgrenze ²⁾ und älter	5 290	4 513	777	4 079	1 211	5 288	2
Weiblich							
18 - 21	154	123	31	150	4	115	39
21 - 25	431	312	119	428	3	260	171
25 - 30	1 066	798	268	1 061	5	659	407
30 - 40	2 506	1 857	649	2 492	14	1 504	1 002
40 - 50	1 071	720	351	1 045	26	625	446
50 - 60	1 217	889	328	1 173	44	799	418
60 - 65	748	585	163	693	55	543	205
65 - 70	2 363	2 149	214	1 962	401	2 354	9
70 - 75	1 239	1 064	175	905	334	1 239	-
75 - 80	1 036	840	196	760	276	1 036	-
80 - 85	748	580	168	555	193	748	-
85 und mehr	753	472	281	630	123	753	-
Zusammen	13 332	10 389	2 943	11 854	1 478	10 635	2 697
Voll erwerbsgemindert ¹⁾	7 270	5 339	1 931	7 116	154	4 573	2 697
Altersgrenze ²⁾ und älter	6 062	5 050	1 012	4 738	1 324	6 062	-

1) Im Alter von 18 Jahren bis unter Altersgrenze nach § 41 Absatz 2 SGB XII.

2) Altersgrenze zum Renteneintritt nach § 41 Absatz 2 SGB XII (Regelaltersgrenze).

3) Einschließlich "Ohne Angaben" (§ 22 Absatz 3 PStG).

2. Empfänger von Grundsicherung im Alter und bei Erwerbsminderung im Dezember 2017 nach Angaben zur Leistungsgewährung

Empfänger der jeweiligen Leistungsarten	Insgesamt	Außerhalb von Einrichtungen	In Einrichtungen	Männlich ¹⁾	Weiblich	Deutsche	Ausländer
Insgesamt							
Bruttobedarf	30 002	23 044	6 958	16 670	13 332	27 114	2 888
darunter							
anerkannte Aufwendungen für Unterkunft und Heizung	29 390	22 432	6 958	16 318	13 072	26 545	2 845
übernommene Kranken- und Pflegeversicherungsbeiträge	4 949	4 364	585	3 112	1 837	4 000	949
Beiträge für die Vorsorge	38	35	3	25	13	38	-
Angerechnetes Einkommen	24 900	18 935	5 965	13 779	11 121	23 217	1 683
Einmalige Bedarfe	27	21	6	12	15	26	1
voll erwerbsgemindert im Alter von 18 Jahren bis unter Altersgrenze²⁾							
Bruttobedarf	18 650	13 481	5 169	11 380	7 270	18 297	353
darunter							
anerkannte Aufwendungen für Unterkunft und Heizung	18 160	12 991	5 169	11 097	7 063	17 812	348
übernommene Kranken- und Pflegeversicherungsbeiträge	2 389	1 911	478	1 624	765	2 256	133
Beiträge für die Vorsorge	36	34	2	23	13	36	-
Angerechnetes Einkommen	15 095	10 765	4 330	9 200	5 895	14 883	212
Einmalige Bedarfe	24	18	6	10	14	24	-
Altersgrenze²⁾ und älter							
Bruttobedarf	11 352	9 563	1 789	5 290	6 062	8 817	2 535
darunter							
anerkannte Aufwendungen für Unterkunft und Heizung	11 230	9 441	1 789	5 221	6 009	8 733	2 497
übernommene Kranken- und Pflegeversicherungsbeiträge	2 560	2 453	107	1 488	1 072	1 744	816
Beiträge für die Vorsorge	2	1	1	2	-	2	-
Angerechnetes Einkommen	9 805	8 170	1 635	4 579	5 226	8 334	1 471
Einmalige Bedarfe	3	3	-	2	1	2	1

1) Einschließlich "Ohne Angaben" (§ 22 Absatz 3 PStG).

2) Altersgrenze zum Renteneintritt nach § 41 Absatz 2 SGB XII (Regelaltersgrenze).

3. Durchschnittsangaben zur Leistungshöhe der Empfänger von Grundsicherung im Alter und bei Erwerbsminderung im Dezember 2017 (in €)

Durchschnittsbeträge im Berichtsmonat ¹⁾	Insgesamt	Außerhalb von Ein- richtungen	In Ein- richtungen	Männlich ²⁾	Weiblich	Deutsche	Ausländer
Insgesamt							
Bruttobedarf	716	714	726	716	717	717	714
darunter							
anerkannte Aufwen- dungen für Unterkunft und Heizung	281	263	341	278	285	283	261
übernommene Kranken- und Pflegeversicherungs- beiträge	179	178	185	182	175	182	165
Beiträge für die Vorsorge	10	6	65	9	12	10	-
Angerechnetes Einkommen	332	335	324	324	344	344	180
Nettoanspruch	440	438	448	449	430	422	610
Einmalige Bedarfe	531	442	842	712	386	544	189
voll erwerbsgemindert im Alter von 18 Jahren bis unter Altersgrenze³⁾							
Bruttobedarf	706	698	728	709	701	705	751
darunter							
anerkannte Aufwen- dungen für Unterkunft und Heizung	275	248	340	276	272	275	264
übernommene Kranken- und Pflegeversicherungs- beiträge	178	175	187	178	176	178	166
Beiträge für die Vorsorge	10	5	84	8	12	10	-
Angerechnetes Einkommen	276	280	267	281	268	277	196
Nettoanspruch	483	474	505	482	484	480	633
Einmalige Bedarfe	529	425	842	711	400	529	-
Altersgrenze³⁾ und älter							
Bruttobedarf	733	736	717	731	735	740	709
darunter							
anerkannte Aufwen- dungen für Unterkunft und Heizung	292	282	343	281	302	301	261
übernommene Kranken- und Pflegeversicherungs- beiträge	181	181	177	186	173	188	165
Beiträge für die Vorsorge	21	15	26	21	-	21	-
Angerechnetes Einkommen	419	408	474	408	429	462	177
Nettoanspruch	371	387	285	378	366	304	606
Einmalige Bedarfe	541	541	-	717	189	717	189

1) Berechnet nur auf die Empfänger mit dem entsprechenden Bedarf bzw. mit angerechnetem Einkommen.

2) Einschließlich "Ohne Angaben" (§ 22 Absatz 3 PStG).

3) Altersgrenze zum Renteneintritt nach § 41 Absatz 2 SGB XII (Regelaltersgrenze).

4. Empfänger von Grundsicherung im Alter und bei Erwerbsminderung im Dezember 2017 nach Art des angerechneten Einkommens

Art des angerechneten Einkommens ¹⁾	Insgesamt	Außerhalb von Ein- richtungen	In Ein- richtungen	Männlich ²⁾	Weiblich	Deutsche	Ausländer
Insgesamt							
Erwerbseinkommen	6 404	4 694	1 710	3 851	2 553	6 340	64
Vermögenseinkünfte	46	43	3	24	22	44	2
Rente wegen Erwerbsminderung	7 432	5 155	2 277	4 688	2 744	7 279	153
Altersrente	9 018	7 456	1 562	4 273	4 745	7 902	1 116
Hinterbliebenenrente	841	671	170	290	551	756	85
Sonstige Renten ⁴⁾	97	82	15	55	42	87	10
Öffentlich-rechtliche Leistungen für Kinder	4 184	2 629	1 555	2 425	1 759	4 155	29
Übersteigendes Einkommen des Partners ⁵⁾	782	780	2	353	429	720	62
Sonstige Einkünfte ⁶⁾	3 174	2 811	363	1 692	1 482	2 485	689
Kein Einkommen	5 102	4 109	993	2 891	2 211	3 897	1 205
Insgesamt	30 002	23 044	6 958	16 670	13 332	27 114	2 888
darunter mit angerechnetem Einkommen	24 900	18 935	5 965	13 779	11 121	23 217	1 683
voll erwerbsgemindert im Alter von 18 Jahren bis unter Altersgrenze³⁾							
Erwerbseinkommen	6 252	4 542	1 710	3 750	2 502	6 227	25
Vermögenseinkünfte	23	22	1	13	10	23	-
Rente wegen Erwerbsminderung	7 414	5 142	2 272	4 679	2 735	7 261	153
Altersrente	151	104	47	100	51	146	5
Hinterbliebenenrente	376	253	123	194	182	369	7
Sonstige Renten ⁴⁾	32	20	12	19	13	30	2
Öffentlich-rechtliche Leistungen für Kinder	4 165	2 613	1 552	2 421	1 744	4 142	23
Übersteigendes Einkommen des Partners ⁵⁾	146	146	-	62	84	139	7
Sonstige Einkünfte ⁶⁾	1 409	1 189	220	838	571	1 367	42
Kein Einkommen	3 555	2 716	839	2 180	1 375	3 414	141
Zusammen	18 650	13 481	5 169	11 380	7 270	18 297	353
darunter mit angerechnetem Einkommen	15 095	10 765	4 330	9 200	5 895	14 883	212
Altersgrenze³⁾ und älter							
Erwerbseinkommen	152	152	-	101	51	113	39
Vermögenseinkünfte	23	21	2	11	12	21	2
Rente wegen Erwerbsminderung	18	13	5	9	9	18	-
Altersrente	8 867	7 352	1 515	4 173	4 694	7 756	1 111
Hinterbliebenenrente	465	418	47	96	369	387	78
Sonstige Renten ⁴⁾	65	62	3	36	29	57	8
Öffentlich-rechtliche Leistungen für Kinder	19	16	3	4	15	13	6
Übersteigendes Einkommen des Partners ⁵⁾	636	634	2	291	345	581	55
Sonstige Einkünfte ⁶⁾	1 765	1 622	143	854	911	1 118	647
Kein Einkommen	1 547	1 393	154	711	836	483	1 064
Zusammen	11 352	9 563	1 789	5 290	6 062	8 817	2 535
darunter mit angerechnetem Einkommen	9 805	8 170	1 635	4 579	5 226	8 334	1 471

1) Mehrfachzählungen sind in den einzelnen Einkommensarten möglich, im Insgesamt ausgeschlossen.

2) Einschließlich "Ohne Angaben" (§ 22 Absatz 3 PStG).

3) Altersgrenze zum Renteneintritt nach § 41 Absatz 2 SGB XII (Regelaltersgrenze).

4) Renten aus privater Vorsorge, betrieblicher Altersvorsorge und Versorgungsbezüge (ohne Mehrfachzählung).

5) Übersteigendes Einkommen eines im gemeinsamen Haushalt lebenden Partners.

6) Inklusive Einkünfte nach dem Bundesversorgungsgesetz (ohne Mehrfachzählung).

5. Empfänger von Grundsicherung im Alter und bei Erwerbsminderung im Dezember 2017 nach Altersgruppen, Regelbedarfsstufen und abweichender Regelsatzfestsetzung

Alter von ... bis unter ... Jahren	Insgesamt	Regelbedarfsstufe 1	Darunter mit abweichender Regelsatzfestsetzung	Regelbedarfsstufe 2	Darunter mit abweichender Regelsatzfestsetzung	Regelbedarfsstufe 3	Darunter mit abweichender Regelsatzfestsetzung
18 - 21	395	307	75	3	-	85	-
21 - 25	1 066	742	461	29	8	295	1
25 - 30	2 599	1 839	1 269	134	63	626	1
30 - 40	6 060	4 102	2 646	351	189	1 607	4
40 - 50	2 732	1 686	395	131	21	915	1
50 - 60	3 557	2 287	193	231	8	1 039	5
60 - 65	2 042	1 307	65	208	3	527	3
65 - 70	5 099	3 249	83	1 346	12	504	4
70 - 75	2 459	1 371	39	739	10	349	2
75 - 80	1 901	961	31	553	10	387	5
80 - 85	1 165	598	24	304	4	263	1
85 und mehr	927	506	20	90	1	331	6
Insgesamt	30 002	18 955	5 301	4 119	329	6 928	33
Außerhalb von Einrichtungen	23 044	18 925	5 291	4 119	329	-	-
In Einrichtungen	6 958	30	10	-	-	6 928	33
Voll erwerbsgemindert ¹⁾	18 650	12 385	5 108	1 106	292	5 159	15
Altersgrenze ²⁾ und älter	11 352	6 570	193	3 013	37	1 769	18
Männlich ³⁾	16 670	10 410	3 174	2 262	171	3 998	21
Weiblich	13 332	8 545	2 127	1 857	158	2 930	12

1) Im Alter von 18 Jahren bis unter Altersgrenze nach § 41 Absatz 2 SGB XII.

2) Altersgrenze zum Renteneintritt nach § 41 Absatz 2 SGB XII (Regelaltersgrenze).

3) Einschließlich "Ohne Angaben" (§ 22 Absatz 3 PStG).

6. Empfänger von Grundsicherung im Alter und bei Erwerbsminderung außerhalb von Einrichtungen im Dezember 2017 nach Anzahl der Personen im Haushalt, Empfängergruppe und Geschlecht

Anzahl der Personen im Haushalt einschließlich der Leistungsberechtigten	Insgesamt	Voll-erwerbs-gemindert ¹⁾	Altersgrenze ²⁾ und älter	Deutsche
Insgesamt				
1 Person	13 652	7 549	6 103	12 470
2 Personen	5 676	2 534	3 142	4 273
3 Personen	2 583	2 366	217	2 434
4 Personen	775	722	53	716
5 Personen	224	205	19	202
6 und mehr Personen	134	105	29	107
Insgesamt	23 044	13 481	9 563	20 202
Männlich³⁾				
1 Person	7 550	4 888	2 662	7 095
2 Personen	2 989	1 337	1 652	2 220
3 Personen	1 475	1 342	133	1 381
4 Personen	465	424	41	425
5 Personen	113	101	12	99
6 und mehr Personen	63	50	13	52
Zusammen	12 655	8 142	4 513	11 272
Weiblich				
1 Person	6 102	2 661	3 441	5 375
2 Personen	2 687	1 197	1 490	2 053
3 Personen	1 108	1 024	84	1 053
4 Personen	310	298	12	291
5 Personen	111	104	7	103
6 und mehr Personen	71	55	16	55
Zusammen	10 389	5 339	5 050	8 930

1) Im Alter von 18 Jahren bis unter Altersgrenze nach § 41 Absatz 2 SGB XII.

2) Altersgrenze zum Renteneintritt nach § 41 Absatz 2 SGB XII (Regelaltersgrenze).

3) Einschließlich "Ohne Angaben" (§ 22 Absatz 3 PStG).

7. Empfänger von Grundsicherung im Alter und bei Erwerbsminderung in Einrichtungen im Dezember 2017 nach Altersgruppen, Art der Unterbringung und Geschlecht

Alter von ... bis unter ... Jahren	Insgesamt	Darunter in				Deutsche
		Wohnheimen für Menschen mit Behinderungen mit Tagesstruktur	Wohnheimen für Menschen mit Behinderungen ohne Tagesstruktur	Pflegeheimen nach dem SGB XI	sonstigen Wohnheimen	
Insgesamt						
18 - 21	85	22	58	3	-	84
21 - 25	295	65	223	6	1	293
25 - 30	626	180	429	16	1	623
30 - 40	1 613	499	1 019	90	4	1 610
40 - 50	916	459	276	179	2	913
50 - 60	1 040	458	159	420	3	1 033
60 - 65	528	124	80	324	-	522
65 - 70	511	163	10	327	7	508
70 - 75	352	105	6	229	4	351
75 - 80	391	93	9	279	8	386
80 - 85	264	47	4	205	4	259
85 und mehr	337	25	3	295	4	330
Insgesamt	6 958	2 240	2 276	2 373	38	6 912
Voll erwerbsgemindert ¹⁾	5 169	1 827	2 246	1 080	11	5 144
Altersgrenze ²⁾ und älter	1 789	413	30	1 293	27	1 768
Männlich³⁾						
18 - 21	54	16	35	3	-	54
21 - 25	176	42	131	2	1	174
25 - 30	358	105	244	8	1	356
30 - 40	964	307	604	51	2	961
40 - 50	565	273	179	112	1	563
50 - 60	712	291	116	302	3	706
60 - 65	365	83	56	226	-	360
65 - 70	297	81	7	202	5	295
70 - 75	177	50	5	113	4	177
75 - 80	195	44	6	140	4	191
80 - 85	96	20	1	73	1	96
85 und mehr	56	4	1	48	1	55
Zusammen	4 015	1 316	1 385	1 280	23	3 988
Voll erwerbsgemindert ¹⁾	3 238	1 128	1 367	733	8	3 218
Altersgrenze ²⁾ und älter	777	188	18	547	15	770
Weiblich						
18 - 21	31	6	23	-	-	30
21 - 25	119	23	92	4	-	119
25 - 30	268	75	185	8	-	267
30 - 40	649	192	415	39	2	649
40 - 50	351	186	97	67	1	350
50 - 60	328	167	43	118	-	327
60 - 65	163	41	24	98	-	162
65 - 70	214	82	3	125	2	213
70 - 75	175	55	1	116	-	174
75 - 80	196	49	3	139	4	195
80 - 85	168	27	3	132	3	163
85 und mehr	281	21	2	247	3	275
Zusammen	2 943	924	891	1 093	15	2 924
Voll erwerbsgemindert ¹⁾	1 931	699	879	347	3	1 926
Altersgrenze ²⁾ und älter	1 012	225	12	746	12	998

1) Im Alter von 18 Jahren bis unter Altersgrenze nach § 41 Absatz 2 SGB XII.

2) Altersgrenze zum Renteneintritt nach § 41 Absatz 2 SGB XII (Regelaltersgrenze).

3) Einschließlich "Ohne Angaben" (§ 22 Absatz 3 PStG).

8. Nicht deutsche Empfänger von Grundsicherung im Alter und bei Erwerbsminderung im Dezember 2017 nach Staatsangehörigkeit, Geschlecht, Empfängergruppen und aufenthaltsrechtlichem Status

Staatsangehörigkeit	Insgesamt	Männlich ¹⁾	Weiblich	Voll- erwerbs- gemindert ²⁾	Altersgrenze ³⁾ und älter	Asylbe- rechtigte	Bürgerkriegs- flüchtlinge	Sonstige Ausländer
Europa	2 174	1 009	1 165	237	1 937	9	7	2 158
darunter								
Bosnien und Herzegowina	15	10	5	6	9	-	-	15
Bulgarien	27	11	16		27	-	-	27
Griechenland	43	35	8	6	37	-	-	43
Italien	21	18	3	4	17	-	-	21
Kosovo	19	8	11	9	10	3	-	16
Lettland	19	8	11	2	17	-	-	19
Litauen	15	6	9	1	14	-	-	15
Moldau	89	39	50	6	83	1	-	88
Polen	61	30	31	22	39	-	-	61
Portugal	21	15	6	5	16	-	-	21
Rumänien	14	6	8	7	7	-	-	14
Russische Föderation	683	293	390	46	637	3	1	679
Serbien	25	9	16	18	7	-	-	25
Tschechische Republik	10	4	6	1	9	-	-	10
Türkei	44	29	15	18	26	1	-	43
Ukraine	929	398	531	45	884	1	6	922
Ungarn	53	47	6	20	33	-	-	53
Weißrussland	39	13	26	2	37	-	-	39
Afrika	39	32	7	19	20	6	2	31
Amerika	15	12	3	6	9	1	-	14
Asien	637	342	295	86	551	51	119	467
darunter								
Afghanistan	65	31	34	9	56	10	12	43
Aserbaidschan	47	22	25	5	42	1	-	46
Georgien	16	8	8	2	14	1	-	15
Irak	87	44	43	13	74	7	13	67
Iran	18	11	7	6	12	1	2	15
Kasachstan	66	34	32	6	60	1	-	65
Kirgisistan	10	2	8	-	10	-	-	10
Syrien	155	98	57	12	143	26	90	39
Usbekistan	55	24	31	4	51	-	-	55
Vietnam	77	44	33	20	57	2	-	75
Staatenlos	6	5	1	-	6	1	1	4
Ungeklärt	15	9	6	3	12	1	8	6
Unbekannt	2	1	1	2	-	-	1	1
Insgesamt	2 888	1 410	1 478	353	2 535	69	138	2 681

1) Einschließlich "Ohne Angaben" (§ 22 Absatz 3 PStG).

2) Im Alter von 18 Jahren bis unter Altersgrenze nach § 41 Absatz 2 SGB XII.

3) Altersgrenze zum Renteneintritt nach § 41 Absatz 2 SGB XII (Regelaltersgrenze).

9. Empfänger von Grundsicherung im Alter und bei Erwerbsminderung im Dezember 2017 nach dem Wohnort bzw. zuständigen Träger und ausgewählten Merkmalen zur Empfängergruppe

Kreisfreie Stadt Landkreis Land	Insgesamt	Und zwar				
		Außerhalb von Ein- richtungen	In Ein- richtungen	Voll- erwerbs- gemindert ¹⁾	Weiblich	Ausländer
nach dem Wohnort						
Chemnitz, Stadt	2 215	1 989	226	1 141	1 020	461
Erzgebirgskreis	2 051	1 507	544	1 560	874	28
Mittelsachsen	1 762	1 258	504	1 246	735	49
Vogtlandkreis	1 610	1 155	455	1 130	698	62
Zwickau	2 068	1 628	440	1 465	859	39
Dresden, Stadt	4 068	3 435	633	2 038	1 909	739
Bautzen	2 025	1 329	696	1 475	865	17
Görlitz	2 588	1 697	891	1 803	1 054	80
Meißen	1 569	1 204	365	1 012	686	48
Sächsische Schweiz- Osterzgebirge	1 439	1 037	402	991	636	20
Leipzig, Stadt	5 238	4 501	737	2 378	2 497	1 250
Leipzig	1 834	1 342	492	1 283	851	50
Nordsachsen	1 435	956	479	1 039	626	41
Sachsen	29 902	23 038	6 864	18 561	13 310	2 884
nach dem zuständigen Träger²⁾						
Chemnitz, Stadt	1 919	1 816	103	816	905	460
Erzgebirgskreis	1 460	1 335	125	961	659	26
Mittelsachsen	1 257	1 151	106	756	558	48
Vogtlandkreis	1 135	1 068	67	670	501	60
Zwickau	1 559	1 440	119	954	696	38
Dresden, Stadt	3 461	3 166	295	1 359	1 661	733
Bautzen	1 326	1 220	106	832	592	16
Görlitz	1 720	1 513	207	992	737	78
Meißen	1 239	1 111	128	654	559	48
Sächsische Schweiz- Osterzgebirge	1 018	920	98	575	472	14
Leipzig, Stadt	4 474	4 239	235	1 599	2 196	1 243
Leipzig	1 372	1 223	149	822	643	46
Nordsachsen	980	882	98	580	456	42
Kommunaler Sozialverband Sachsen	7 082	1 960	5 122	7 080	2 697	36
Insgesamt	30 002	23 044	6 958	18 650	13 332	2 888

1) Im Alter von 18 Jahren bis unter Altersgrenze nach § 41 Absatz 2 SGB XII.

2) Alle Empfänger mit sächsischem Leistungsträger, auch mit Wohnsitz außerhalb Sachsens.

10. Empfänger von Grundsicherung im Alter und bei Erwerbsminderung im Dezember 2017 nach dem zuständigen Träger und ausgewählten Merkmalen zur Leistungsgewährung

Träger	Außerhalb von Einrichtungen				In Einrichtungen		
	Durchschnittsbeträge im Berichtsmonat in €						
	Brutto- bedarf	anerkannte Aufwendungen für Unterkunft und Heizung ¹⁾	Netto- anspruch	ange- rechnetes Einkommen ²⁾	Brutto- bedarf	Netto- anspruch	ange- rechnetes Einkommen ²⁾
Chemnitz, Stadt	724	265	479	318	692	273	450
Erzgebirgskreis	672	225	415	315	720	252	476
Mittelsachsen	685	237	409	373	721	297	445
Vogtlandkreis	685	231	387	351	687	256	458
Zwickau	695	247	409	328	721	258	483
Dresden, Stadt	767	312	447	394	778	284	552
Bautzen	667	227	458	275	695	259	453
Görlitz	695	245	392	346	677	363	461
Meißen	682	241	375	361	716	259	472
Sächsische Schweiz- Osterzgebirge	703	246	396	352	723	280	448
Leipzig, Stadt	741	280	472	341	722	314	444
Leipzig	687	238	408	327	703	273	448
Nordsachsen	679	234	422	307	697	262	468
Kommunaler Sozialverband Sachsen	730	295	500	261	728	506	266
Insgesamt	714	263	438	335	726	448	324

1) Berechnet nur auf die Empfänger mit dem entsprechenden Bedarf.

2) Berechnet nur auf Empfänger mit angerechnetem Einkommen.

11. Empfänger von Grundsicherung im Alter und bei Erwerbsminderung im Dezember 2017 nach dem Wohnort

Kreisfreie Stadt Landkreis Land	Insgesamt	Außerhalb von	In	Männlich ¹⁾	Weiblich
		Einrichtungen			
voll erwerbsgemindert im Alter von 18 Jahren bis unter Altersgrenze²⁾					
Chemnitz, Stadt	1 141	986	155	696	445
Erzgebirgskreis	1 560	1 127	433	951	609
Mittelsachsen	1 246	860	386	777	469
Vogtlandkreis	1 130	757	373	670	460
Zwickau	1 465	1 138	327	925	540
Dresden, Stadt	2 038	1 621	417	1 235	803
Bautzen	1 475	939	536	912	563
Görlitz	1 803	1 171	632	1 146	657
Meißen	1 012	742	270	611	401
Sächsische Schweiz- Osterzgebirge	991	691	300	605	386
Leipzig, Stadt	2 378	1 855	523	1 401	977
Leipzig	1 283	941	342	752	531
Nordsachsen	1 039	651	388	640	399
Sachsen	18 561	13 479	5 082	11 321	7 240
Altersgrenze²⁾ und älter					
Chemnitz, Stadt	1 074	1 003	71	499	575
Erzgebirgskreis	491	380	111	226	265
Mittelsachsen	516	398	118	250	266
Vogtlandkreis	480	398	82	242	238
Zwickau	603	490	113	284	319
Dresden, Stadt	2 030	1 814	216	924	1 106
Bautzen	550	390	160	248	302
Görlitz	785	526	259	388	397
Meißen	557	462	95	272	285
Sächsische Schweiz- Osterzgebirge	448	346	102	198	250
Leipzig, Stadt	2 860	2 646	214	1 340	1 520
Leipzig	551	401	150	231	320
Nordsachsen	396	305	91	169	227
Sachsen	11 341	9 559	1 782	5 271	6 070

1) Einschließlich "Ohne Angaben" (§ 22 Absatz 3 PStG).

2) Altersgrenze zum Renteneintritt nach § 41 Absatz 2 SGB XII (Regelaltersgrenze).

12. Empfänger von Grundsicherung im Alter und bei Erwerbsminderung am 31. Dezember 2009 bis 2017 nach ausgewählten Merkmalen

Merkmal	2009	2010	2011	2012	2013	2014	2015	2016	2017
Insgesamt	23 722	24 682	25 638	27 349	29 565	30 282	31 238	29 248	30 002
und zwar									
männlich ¹⁾	11 618	12 399	12 939	13 902	15 247	16 093	16 841	16 107	16 670
weiblich	12 104	12 283	12 699	13 447	14 318	14 189	14 397	13 141	13 332
Ausländer	1 750	1 860	1 838	1 974	2 088	2 272	2 502	2 671	2 888
außerhalb von Einrichtungen	16 724	17 578	18 498	20 103	21 601	22 070	23 067	22 147	23 044
Voll erwerbsgemindert im Alter von 18 Jahren bis unter Altersgrenze²⁾	14 550	15 393	15 982	16 946	18 531	19 138	19 455	18 537	18 650
und zwar									
männlich ¹⁾	8 591	9 165	9 526	10 156	11 172	11 591	11 825	11 256	11 380
weiblich	5 959	6 228	6 456	6 790	7 359	7 547	7 630	7 281	7 270
Ausländer	158	169	187	192	209	239	292	333	353
außerhalb von Einrichtungen	9 483	10 157	10 687	11 574	12 677	13 004	13 400	13 179	13 481
Altersgrenze²⁾ und älter	9 172	9 289	9 656	10 403	11 034	11 144	11 783	10 711	11 352
und zwar									
männlich ¹⁾	3 027	3 234	3 413	3 746	4 075	4 502	5 016	4 851	5 290
weiblich	6 145	6 055	6 243	6 657	6 959	6 642	6 767	5 860	6 062
Ausländer	1 592	1 691	1 651	1 782	1 879	2 033	2 210	2 338	2 535
außerhalb von Einrichtungen	7 241	7 421	7 811	8 529	8 924	9 066	9 667	8 968	9 563

1) Einschließlich "Ohne Angaben" (§ 22 Absatz 3 PStG).

2) Altersgrenze zum Renteneintritt nach § 41 Absatz 2 SGB XII (Regelaltersgrenze).

13. Empfänger von Grundsicherung im Alter und bei Erwerbsminderung am 31. Dezember 2013 bis 2017 nach Altersgruppen

Alter von ... bis unter ... Jahren	Insgesamt					Außerhalb von Einrichtungen				
	2013	2014	2015	2016	2017	2013	2014	2015	2016	2017
18 - 21	505	468	428	443	395	347	311	290	307	310
21 - 25	1 767	1 512	1 279	1 146	1 066	1 325	1 098	922	814	771
25 - 30	3 136	3 216	3 103	2 889	2 599	2 375	2 408	2 321	2 154	1 973
30 - 40	5 042	5 363	5 673	5 888	6 060	3 575	3 790	4 045	4 245	4 447
40 - 50	2 610	2 641	2 720	2 627	2 732	1 552	1 585	1 687	1 674	1 816
50 - 60	3 426	3 620	3 778	3 463	3 557	2 201	2 351	2 526	2 453	2 517
60 - 65	1 999	2 261	2 333	1 937	2 042	1 268	1 423	1 520	1 426	1 514
65 - 70	3 753	4 062	4 740	4 551	5 099	3 354	3 631	4 228	4 104	4 588
70 - 75	2 707	2 582	2 586	2 252	2 459	2 220	2 107	2 139	1 914	2 107
75 - 80	2 188	2 238	2 299	2 057	1 901	1 747	1 785	1 817	1 654	1 510
80 - 85	1 195	1 128	1 151	1 027	1 165	865	824	852	774	901
85 und mehr	1 237	1 191	1 148	968	927	772	757	720	628	590
Insgesamt	29 565	30 282	31 238	29 248	30 002	21 601	22 070	23 067	22 147	23 044
Voll erwerbsgemindert ¹⁾	18 531	19 138	19 455	18 537	18 650	12 677	13 004	13 400	13 179	13 481
Altersgrenze ²⁾ und älter	11 034	11 144	11 783	10 711	11 352	8 924	9 066	9 667	8 968	9 563

1) Im Alter von 18 Jahren bis unter Altersgrenze nach § 41 Absatz 2 SGB XII.

2) Altersgrenze zum Renteneintritt nach § 41 Absatz 2 SGB XII (Regelaltersgrenze).

14. Durchschnittsangaben zur Leistungshöhe der Empfänger von Grundsicherung im Alter und bei Erwerbsminderung am 31. Dezember 2013 bis 2017 (in €)

Durchschnittsbeträge im Berichtsmonat ¹⁾	Insgesamt					Außerhalb von Einrichtungen				
	2013	2014	2015	2016	2017	2013	2014	2015	2016	2017
	Insgesamt									
Bruttobedarf	646	663	689	700	716	638	659	691	703	714
darunter										
anerkannte Aufwen- dungen für Unterkunft und Heizung	265	270	273	273	281	248	255	259	261	263
übernommene Kranken- und Pflegeversicherungs- beiträge	167	163	166	171	179	158	161	164	169	178
Angerechnetes Einkommen	335	337	347	326	332	331	334	345	330	335
Nettoanspruch	374	381	395	427	440	376	384	399	428	438
Einmalige Bedarfe	542	464	516	348	531	491	467	507	339	442
	voll erwerbsgemindert im Alter von 18 Jahren bis unter Altersgrenze²⁾									
Bruttobedarf	627	645	676	687	706	606	629	672	685	698
darunter										
anerkannte Aufwen- dungen für Unterkunft und Heizung	256	262	263	265	275	230	240	243	247	248
übernommene Kranken- und Pflegeversicherungs- beiträge	171	161	164	169	178	153	157	160	166	175
Angerechnetes Einkommen	285	282	290	273	276	269	268	283	277	280
Nettoanspruch	407	415	434	463	483	405	414	437	458	474
Einmalige Bedarfe	557	460	524	374	529	503	462	500	365	425
	Altersgrenze²⁾ und älter									
Bruttobedarf	678	695	712	723	733	683	702	717	729	736
darunter										
anerkannte Aufwen- dungen für Unterkunft und Heizung	279	284	288	287	292	271	277	280	280	282
übernommene Kranken- und Pflegeversicherungs- beiträge	163	165	168	172	181	162	165	167	172	181
Angerechnetes Einkommen	411	426	434	414	419	408	423	428	405	408
Nettoanspruch	319	322	331	365	371	334	340	347	383	387
Einmalige Bedarfe	352	477	490	276	541	352	477	526	276	541

1) Berechnet nur auf die Empfänger mit dem entsprechenden Bedarf bzw. mit angerechnetem Einkommen.

2) Altersgrenze zum Renteneintritt nach § 41 Absatz 2 SGB XII (Regelaltersgrenze).

15. Empfänger von Grundsicherung im Alter und bei Erwerbsminderung insgesamt und außerhalb von Einrichtungen im Dezember 2015 bis 2017 nach dem Wohnort bzw. dem zuständigen Träger

Kreisfreie Stadt Landkreis Land	Insgesamt			Außerhalb von Einrichtungen		
	2015	2016	2017	2015	2016	2017
nach dem Wohnort						
Chemnitz, Stadt	2 353	2 244	2 215	2010	1 958	1 989
Erzgebirgskreis	2 141	1 996	2 051	1538	1 457	1 507
Mittelsachsen	1 845	1 694	1 762	1236	1 186	1 258
Vogtlandkreis	1 660	1 594	1 610	1151	1 120	1 155
Zwickau	2 262	2 061	2 068	1745	1 631	1 628
Dresden, Stadt	4 177	3 894	4 068	3414	3 256	3 435
Bautzen	2 206	2 028	2 025	1368	1 295	1 329
Görlitz	2 729	2 543	2 588	1683	1 642	1 697
Meißen	1 659	1 521	1 569	1235	1 167	1 204
Sächsische Schweiz-Osterzgebirge	1 431	1 366	1 439	961	953	1 037
Leipzig, Stadt	5 180	5 002	5 238	4392	4 293	4 501
Leipzig	1 905	1 758	1 834	1344	1 263	1 342
Nordsachsen	1 524	1 426	1 435	966	917	956
Sachsen	31 072	29 127	29 902	23043	22 138	23 038
nach dem zuständigen Träger¹⁾						
Chemnitz, Stadt	1 959	1 876	1 919	1 821	1 766	1 816
Erzgebirgskreis	1 506	1 392	1 460	1 373	1 282	1 335
Mittelsachsen	1 271	1 184	1 257	1 122	1 081	1 151
Vogtlandkreis	1 133	1 093	1 135	1 053	1 023	1 068
Zwickau	1 678	1 537	1 559	1 533	1 438	1 440
Dresden, Stadt	3 525	3 316	3 461	3 140	3 001	3 166
Bautzen	1 403	1 309	1 326	1 247	1 184	1 220
Görlitz	1 713	1 658	1 720	1 473	1 453	1 513
Meißen	1 264	1 184	1 239	1 127	1 067	1 111
Sächsische Schweiz-Osterzgebirge	952	948	1 018	855	846	920
Leipzig, Stadt	4 330	4 209	4 474	4 121	4 014	4 239
Leipzig	1 393	1 282	1 372	1 232	1 145	1 223
Nordsachsen	994	931	980	883	848	882
Kommunaler Sozialverband Sachsen	8 117	7 329	7 082	2 087	1 999	1 960
Insgesamt	31 238	29 248	30 002	23 067	22 147	23 044

1) Alle Empfänger mit sächsischem Leistungsträger, auch mit Wohnsitz außerhalb Sachsens.

**16. Empfänger von Grundsicherung im Alter und bei Erwerbsminderung im Dezember 2015 bis 2017
nach dem Wohnort bzw. dem zuständigen Träger und der Empfängergruppe**

Kreisfreie Stadt Landkreis Land	Voll erwerbsgemindert im Alter von 18 Jahren bis unter Altersgrenze ¹⁾			Altersgrenze ¹⁾ und älter		
	2015	2016	2017	2015	2016	2017
nach dem Wohnort						
Chemnitz, Stadt	1 228	1 199	1 141	1 125	1 045	1 074
Erzgebirgskreis	1 614	1 527	1 560	527	469	491
Mittelsachsen	1 292	1 222	1 246	553	472	516
Vogtlandkreis	1 161	1 131	1 130	499	463	480
Zwickau	1 592	1 487	1 465	670	574	603
Dresden, Stadt	2 062	1 981	2 038	2 115	1 913	2 030
Bautzen	1 585	1 483	1 475	621	545	550
Görlitz	1 909	1 779	1 803	820	764	785
Meißen	1 066	989	1 012	593	532	557
Sächsische Schweiz-Osterzgebirge	958	940	991	473	426	448
Leipzig, Stadt	2 405	2 356	2 378	2 775	2 646	2 860
Leipzig	1 320	1 260	1 283	585	498	551
Nordsachsen	1 107	1 063	1 039	417	363	396
Sachsen	19 299	18 417	18 561	11 773	10 710	11 341
nach dem zuständigen Träger²⁾						
Chemnitz, Stadt	808	798	816	1 151	1 078	1 103
Erzgebirgskreis	968	918	961	538	474	499
Mittelsachsen	727	724	756	544	460	501
Vogtlandkreis	650	640	670	483	453	465
Zwickau	999	963	954	679	574	605
Dresden, Stadt	1 312	1 318	1 359	2 213	1 998	2 102
Bautzen	846	829	832	557	480	494
Görlitz	947	952	992	766	706	728
Meißen	638	623	654	626	561	585
Sächsische Schweiz-Osterzgebirge	513	532	575	439	416	443
Leipzig, Stadt	1 545	1 549	1 599	2 785	2 660	2 875
Leipzig	807	787	822	586	495	550
Nordsachsen	580	575	580	414	356	400
Kommunaler Sozialverband Sachsen	8 115	7 329	7 080	2	-	2
Insgesamt	19 455	18 537	18 650	11 783	10 711	11 352

1) Altersgrenze zum Renteneintritt nach § 41 Absatz 2 SGB XII (Regelaltersgrenze).

2) Alle Empfänger mit sächsischem Leistungsträger, auch mit Wohnsitz außerhalb Sachsens.

**17. Durchschnittlicher Bruttobedarf und Nettoanspruch der Empfänger von Grundsicherung
im Alter und bei Erwerbsminderung im Dezember 2015 bis 2017 nach dem Wohnort
und der Empfängergruppe (in €)**

Kreisfreie Stadt Landkreis Land	Voll erwerbsgemindert im Alter von 18 Jahren bis unter Altersgrenze ¹⁾			Altersgrenze ¹⁾ und älter		
	2015	2016	2017	2015	2016	2017
	durchschnittlicher Bruttobedarf					
Chemnitz, Stadt	706	722	729	700	719	723
Erzgebirgskreis	648	658	674	700	718	738
Mittelsachsen	658	665	682	709	714	732
Vogtlandkreis	659	669	693	681	698	698
Zwickau	681	693	700	713	727	719
Dresden, Stadt	719	739	763	742	754	769
Bautzen	656	661	680	696	702	712
Görlitz	662	669	695	700	707	717
Meißen	659	666	687	693	696	708
Sächsische Schweiz- Osterzgebirge	669	678	702	715	724	731
Leipzig, Stadt	715	727	744	719	732	739
Leipzig	656	667	691	691	697	711
Nordsachsen	652	661	680	689	694	713
Sachsen	676	687	706	711	723	733
	durchschnittlicher Nettoanspruch					
Chemnitz, Stadt	446	481	493	413	457	463
Erzgebirgskreis	425	455	474	227	257	275
Mittelsachsen	420	445	468	264	293	299
Vogtlandkreis	407	427	456	257	289	288
Zwickau	427	457	467	271	319	319
Dresden, Stadt	448	490	513	362	401	401
Bautzen	475	499	517	265	279	302
Görlitz	393	423	446	278	293	298
Meißen	419	444	460	252	276	288
Sächsische Schweiz- Osterzgebirge	436	454	480	276	302	299
Leipzig, Stadt	461	487	501	417	450	452
Leipzig	425	454	477	252	285	297
Nordsachsen	432	449	480	258	290	317
Sachsen	434	462	482	330	365	371

1) Altersgrenze zum Renteneintritt nach § 41 Absatz 2 SGB XII (Regelaltersgrenze).

Herausgeber, Redaktion, Gestaltung, Satz

Statistisches Landesamt des Freistaates Sachsen
Macherstraße 63, 01917 Kamenz
Telefon +49 3578 33-1913
Telefax +49 3578 33-1921
E-Mail info@statistik.sachsen.de

Druck

Diese Veröffentlichung steht ausschließlich in elektronischer Form bereit.

Redaktionsschluss

Dezember 2019

Bezug

Download im Internet kostenfrei unter
www.statistik.sachsen.de

Erscheinungsfolge

jährlich

Verteilerhinweis

Diese Informationsschrift wird von der Sächsischen Staatsregierung im Rahmen ihrer verfassungsmäßigen Verpflichtung zur Information der Öffentlichkeit herausgegeben. Sie darf weder von Parteien noch von deren Kandidaten oder Helfern im Zeitraum von sechs Monaten vor einer Wahl zum Zwecke der Wahlwerbung verwendet werden. Dies gilt für alle Wahlen.

Missbräuchlich ist insbesondere die Verteilung auf Wahlveranstaltungen, an Informationsständen der Parteien sowie das Einlegen, Aufdrucken oder Aufkleben parteipolitischer Informationen oder Werbemittel. Untersagt ist auch die Weitergabe an Dritte zur Verwendung bei der Wahlwerbung.

Auch ohne zeitlichen Bezug zu einer bevorstehenden Wahl darf die vorliegende Druckschrift nicht so verwendet werden, dass dies als Parteinahme des Herausgebers zu Gunsten einzelner politischer Gruppen verstanden werden könnte.

Diese Beschränkungen gelten unabhängig vom Vertriebsweg, also unabhängig davon, auf welchem Wege und in welcher Anzahl diese Informationsschrift dem Empfänger zugegangen ist. Erlaubt ist jedoch den Parteien, diese Informationsschrift zur Unterrichtung ihrer Mitglieder zu verwenden.

Copyright

Statistisches Landesamt des Freistaates Sachsen, Kamenz 2019
Vervielfältigung und Verbreitung, auch auszugsweise, mit Quellenangabe gestattet.