



Statistischer Bericht



Empfänger von laufender Hilfe zum Lebensunterhalt im Freistaat Sachsen

2018

K I 2 – j/18

Zeichenerklärung

- Nichts vorhanden (genau Null)
- 0 weniger als die Hälfte von 1 in der letzten besetzten Stelle, jedoch mehr als nichts
- ... Angabe fällt später an
- / Zahlenwert nicht sicher genug
- . Zahlenwert unbekannt oder geheim zu halten
- x Tabellenfach gesperrt, weil Aussage nicht sinnvoll
- () Aussagewert ist eingeschränkt
- p vorläufige Zahl
- r berichtigte Zahl
- s geschätzte Zahl

Allen Rechnungen liegen die ungerundeten Werte zugrunde. In einzelnen Fällen können bei der Summenbildung geringe Abweichungen entstehen, die in Abbildungen und Tabellen auf ab- bzw. aufgerundete Einzelangaben zurückzuführen sind.

Inhalt

	Seite
Vorbemerkungen	2
Erläuterungen	2
Tabellen	
Empfänger von laufender Hilfe zum Lebensunterhalt (3. Kapitel SGB XII)	
1. Empfänger von laufender Hilfe zum Lebensunterhalt insgesamt und je 1 000 Einwohner am 31. Dezember 2018 nach dem Alter	5
2. Empfänger von laufender Hilfe zum Lebensunterhalt nach dem 3. Kapitel SGB XII am 31. Dezember 2018 nach dem Wohnort und dem zuständigen Träger	6
3. Personengemeinschaften von Empfängern laufender Hilfe zum Lebensunterhalt am 31. Dezember 2018 nach Typ der Personengemeinschaft und ausgewählten Merkmalen zur Leistungsgewährung	7
4. Personengemeinschaften von Empfängern laufender Hilfe zum Lebensunterhalt am 31. Dezember 2018 nach dem Wohnort und dem zuständigen Träger sowie Typ der Personengemeinschaft	8
Zeitreihen: Empfänger von laufender Hilfe zum Lebensunterhalt (3. Kapitel SGB XII)	
5. Empfänger von laufender Hilfe zum Lebensunterhalt am 31. Dezember 2011 bis 2018	9
6. Personengemeinschaften von Empfängern laufender Hilfe zum Lebensunterhalt am 31. Dezember 2011 bis 2018 nach ausgewählten Merkmalen zur Leistungsgewährung	9
7. Empfänger von laufender Hilfe zum Lebensunterhalt am 31. Dezember 2011 bis 2018 nach dem Wohnort und dem zuständigen Träger	10
8. Personengemeinschaften von Empfängern laufender Hilfe zum Lebensunterhalt am 31. Dezember 2011 bis 2018 nach dem Wohnort und dem zuständigen Träger	11
Abbildungen	
Abb. 1 Empfänger von laufender Hilfe zum Lebensunterhalt am 31. Dezember 2011 bis 2018 nach dem Alter	3
Abb. 2 Personengemeinschaften von Empfängern laufender Hilfe zum Lebensunterhalt am 31. Dezember 2011 bis 2018 nach dem Ort der Hilfestellung	3
Abb. 3 Empfänger von laufender Hilfe zum Lebensunterhalt in Sachsen am 31. Dezember 2018 nach Kreisfreien Städten und Landkreisen (Wohnortprinzip)	4
Abb. 4 Personengemeinschaften von Empfängern laufender Hilfe zum Lebensunterhalt außerhalb von Einrichtungen am 31. Dezember 2018 nach Typ der Personengemeinschaft	4

Vorbemerkungen

Der vorliegende Bericht beinhaltet die Ergebnisse der Statistik über die Empfänger von laufender Hilfe zum Lebensunterhalt am 31. Dezember 2018. Daten der Empfänger und Personengemeinschaften, für die eine gemeinsame Bedarfsberechnung erfolgt, werden getrennt erfasst.

Leistungsträger dieser Statistik sind die Landkreise und Kreisfreien Städte als örtliche Träger und der Kommunale Sozialverband Sachsen als überörtlicher Träger.

Die Entscheidung, ob eine Leistung außerhalb von oder in Einrichtungen erbracht wird, richtet sich bei dieser Erhebung nach dem Ort des gewöhnlichen Aufenthalts der Leistungsempfänger.

Die Empfängerdaten enthalten zwei Regionalangaben, die des Trägers der Leistung (Trägerprinzip) und die des Wohnorts der Leistungsempfänger (Wohnortprinzip). Eine Auswertung nach Trägerprinzip ist dann sinnvoll, wenn ein Bezug zu Leistungsdaten vorhanden ist. Die Darstellung nach Wohnortprinzip bietet ein realistischeres Bild bei der regionalen Verteilung der Leistungsempfänger insbesondere in Bezug auf die Wohnbevölkerung. Im vorliegenden Bericht sind deshalb Kreistabellen beider Arten enthalten.

Die Berechnung der Angaben je 1 000 Einwohner erfolgt mit der Einwohnerzahl vom 31. Dezember des jeweiligen Berichtsjahres. Quelle für die zur Berechnung verwendeten Einwohnerangaben bildet die Bevölkerungsfortschreibung bis 2010 auf Basis der Registerdaten vom 3. Oktober 1990 und seit 2011 das Fortschreibungsergebnis auf Basis des Zensus 2011.

Rechtsgrundlagen

- Zwölftes Buch Sozialgesetzbuch (SGB XII)
 - Sozialhilfe – in der jeweils geltenden Fassung, in Verbindung mit dem Bundesstatistikgesetz (BStatG) in der jeweils geltenden Fassung
- Erhoben werden die Angaben zu § 122 Abs. 1 Nr. 1 SGB XII.

Erläuterungen

Die Erhebung über die Empfänger von Hilfe zum Lebensunterhalt, denen Leistungen für mindestens einen Monat gewährt werden, wird als Bestandserhebung (Totalerhebung) jährlich zum 31. Dezember durchgeführt. Mit der Erhebung sollen umfassende und zuverlässige Daten über die sozialen und finanziellen Auswirkungen des Zwölften Buches Sozialgesetzbuch (SGB XII) sowie über den Personenkreis der Leistungsempfänger bereitgestellt werden. Die Angaben werden ferner für die weitere Planung und Fortentwicklung des SGB XII benötigt.

Hilfe zum Lebensunterhalt (3. Kapitel SGB XII) erhalten Personen, die ihren notwendigen Lebensunterhalt nicht

oder nicht ausreichend aus eigenen Kräften und Mitteln bestreiten können, vor allem aus ihrem Einkommen, Eigentum und Vermögen sowie aus Zahlungen anderer Sozialleistungsträger. Diese Hilfe kann durch laufende und einmalige Leistungen gewährt werden. Die laufenden Leistungen werden nach entsprechenden Regelsätzen (die für den Haushaltsvorstand und die Haushaltsangehörigen gelten) bemessen. Zum notwendigen Lebensunterhalt gehören darüber hinaus auch die laufenden Leistungen für die Unterkunft und die Heizung sowie u. U. anfallende Mehrbedarfszuschläge und Beiträge zur Kranken- und Pflegeversicherung bzw. Altersversorgung. In Einrichtungen umfasst diese Hilfeleistung als weiteren notwendigen Lebensunterhalt auch Kleidung und einen angemessenen Barbetrag zur persönlichen Verfügung. Nicht anspruchsberechtigt sind Empfänger von Hilfe zum Lebensunterhalt, denen die Hilfe nicht nach monatlichen Regelsätzen, sondern nach Wochen-, Tages- bzw. anteiligen Monatsätzen ausgezahlt wird (sog. Kurzzeitempänger). Gleiches gilt für Leistungsberechtigte, die ausschließlich Leistungen nach dem 5. bis 9. Kapitel SGB XII beziehen und Bezieher von Leistungen nach dem Asylbewerberleistungsgesetz. Diese Empfängergruppen werden in einer gesonderten Statistik erfasst.

Erstmals im Berichtsjahr 2012 wurden die dezentrale Warmwassererzeugung, welche zum Mehrbedarf nach § 30 SGB XII gehört, sowie Leistungen zur Bildung und Teilhabe nach § 34 SGB XII erfasst. Der Mehrbedarfsanspruch steht Personen zu, deren Warmwasser dezentral, beispielsweise mit Hilfe eines Durchlauferhitzers oder einer Gastherme, erzeugt wird. Ferner dürfen die Kosten hierfür nicht in den mit dem Vermieter abgerechneten Heizkosten enthalten sein. Die Höhe des Anspruchs auf Mehrbedarf für dezentrale Warmwassererzeugung wird anhand des Alters des Leistungsberechtigten prozentual am individuell maßgeblichen Regelsatz berechnet. Leistungen für Bildung und Teilhabe (auch Bildungspaket oder Bildungs- und Teilhabepaket genannt) sind Leistungen, die hilfebedürftigen Kindern, Jugendlichen und jungen Erwachsenen neben dem Regelbedarf bzw. den Regelbedarfsstufen erbracht werden. Bedarfe für Bildung werden nur bei Personen berücksichtigt, die das 25. Lebensjahr noch nicht vollendet haben, eine allgemein- oder berufsbildende Schule besuchen und keine Ausbildungsvergütung erhalten (Schülerinnen und Schüler). Durch die Leistungen soll das menschenwürdige Existenzminimum von Kindern und Jugendlichen sowie von Schülerinnen und Schülern im Bereich der gesellschaftlichen Teilhabe und Bildungsteilhabe sichergestellt werden.

Abb. 1 Empfänger von laufender Hilfe zum Lebensunterhalt am 31. Dezember 2011 bis 2018 nach dem Alter

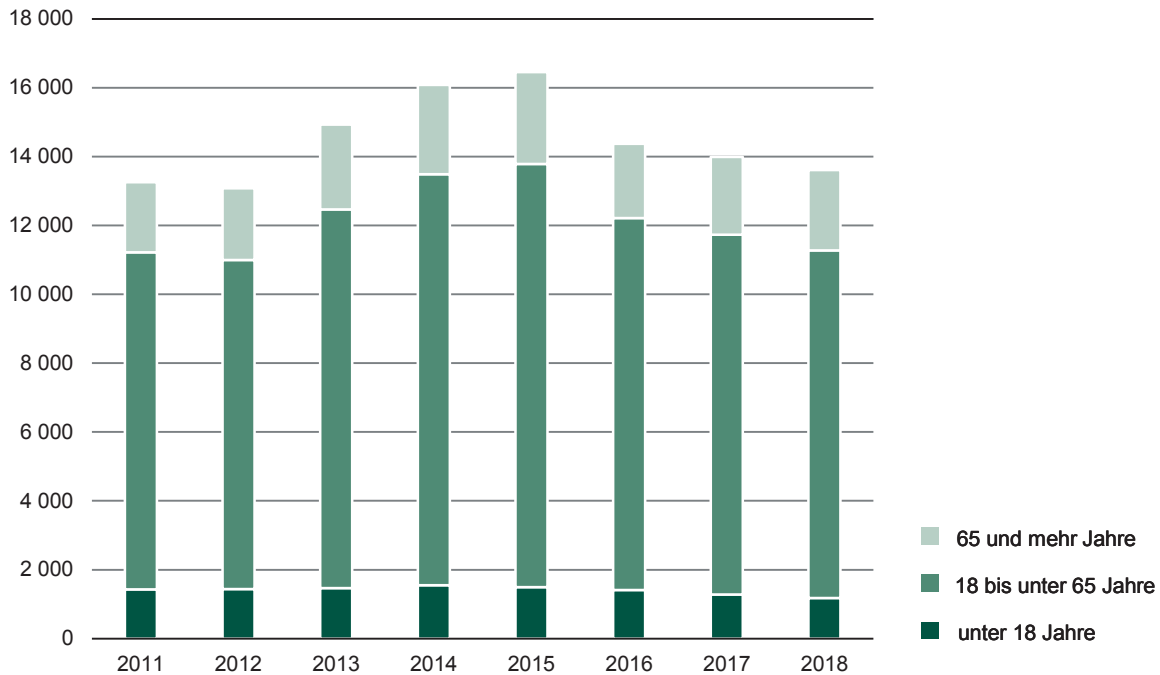
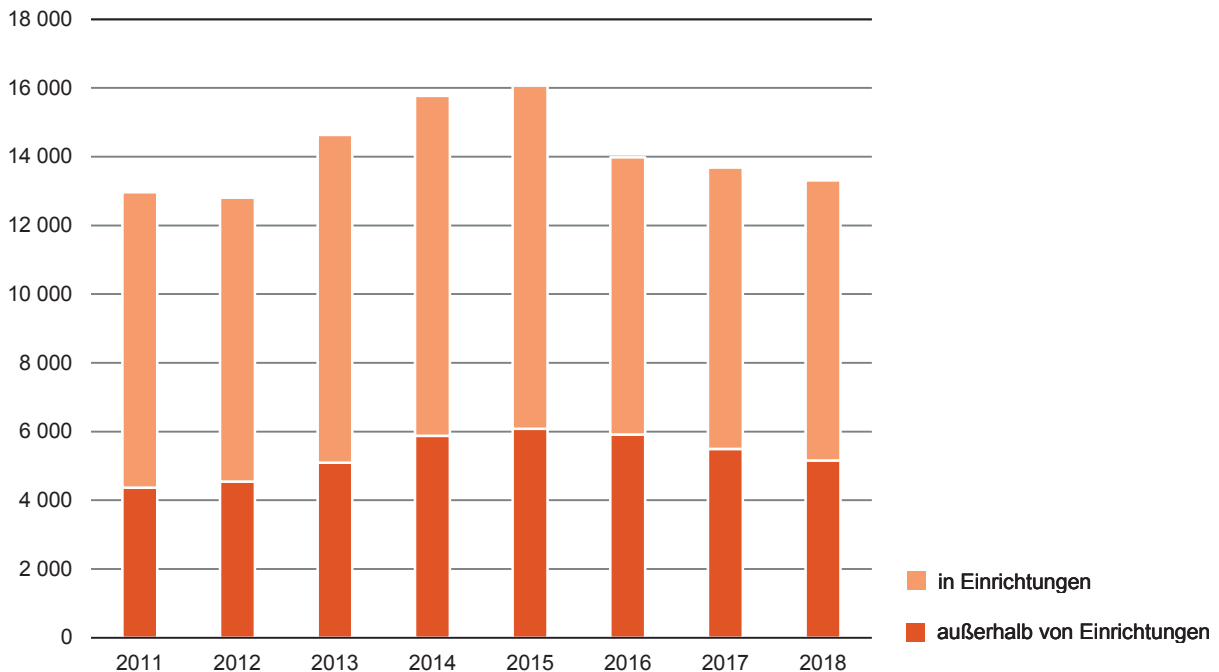


Abb. 2 Personengemeinschaften¹⁾ von Empfängern laufender Hilfe zum Lebensunterhalt am 31. Dezember 2011 bis 2018 nach dem Ort der Hilfgewährung



1) Personen eines Haushalts, für die eine gemeinsame Bedarfsberechnung erfolgt.

Abb. 3 Empfänger von laufender Hilfe zum Lebensunterhalt in Sachsen am 31. Dezember 2018 nach Kreisfreien Städten und Landkreisen (Wohnortprinzip)

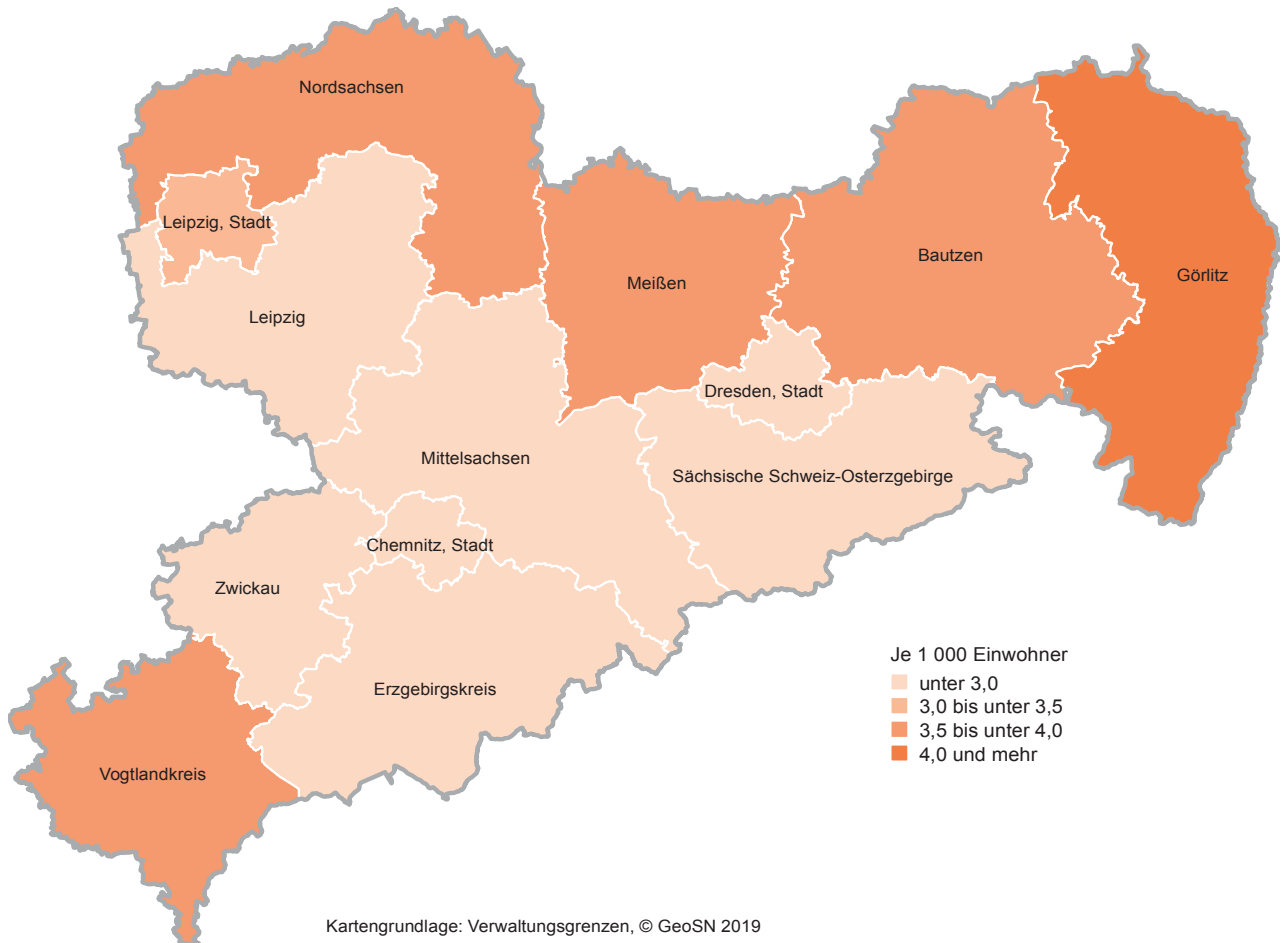
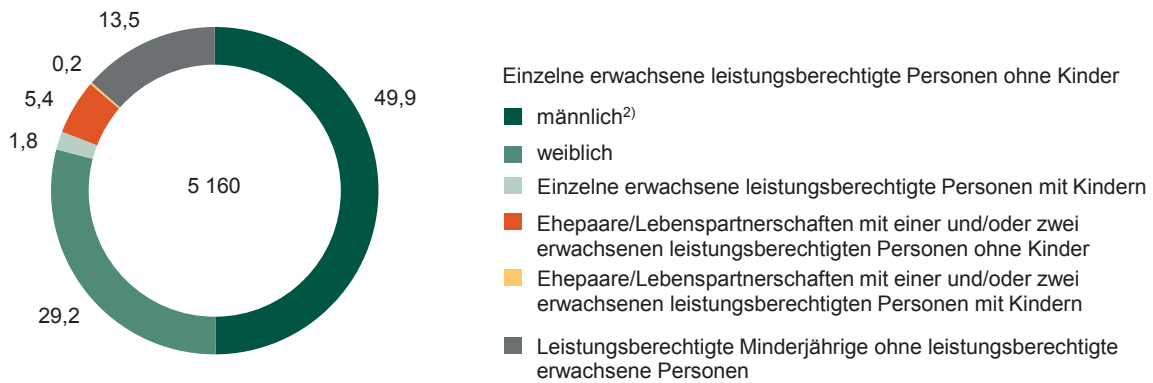


Abb. 4 Personengemeinschaften¹⁾ von Empfängern laufender Hilfe zum Lebensunterhalt außerhalb von Einrichtungen am 31. Dezember 2018 nach Typ der Personengemeinschaft in Prozent



1) Personen eines Haushalts, für die eine gemeinsame Bedarfsberechnung erfolgt.

2) einschließlich "Ohne Angaben" (§ 22 Absatz 3 PSTG)

1. Empfänger von laufender Hilfe zum Lebensunterhalt insgesamt und je 1 000 Einwohner am 31. Dezember 2018 nach dem Alter

Alter von ... bis unter ... Jahren	Insgesamt	Außerhalb von Einrichtungen	In Einrichtungen	Männlich ¹⁾	Weiblich	Deutsche	Ausländer
Insgesamt							
unter 3	153	151	2	79	74	133	20
3 - 7	229	219	10	127	102	218	11
7 - 15	677	541	136	365	312	616	61
15 - 18	115	11	104	74	41	112	3
18 - 21	245	72	173	143	102	242	3
21 - 25	448	116	332	262	186	438	10
25 - 27	257	69	188	147	110	254	3
27 - 30	560	149	411	329	231	551	9
30 - 40	2 330	698	1 632	1 436	894	2 311	19
40 - 50	1 819	788	1 031	1 176	643	1 779	40
50 - 60	2 760	1 359	1 401	1 911	849	2 685	75
60 - 65	1 677	925	752	988	689	1 569	108
65 und mehr	2 336	356	1 980	1 081	1 255	2 291	45
Insgesamt	13 606	5 454	8 152	8 118	5 488	13 199	407
je 1 000 Einwohner²⁾							
unter 3	1,4	1,4	-	1,4	1,4	1,3	2,4
3 - 7	1,5	1,5	0,1	1,6	1,4	1,6	1,1
7 - 15	2,4	1,9	0,5	2,5	2,3	2,3	4,1
15 - 18	1,2	0,1	1,1	1,5	0,9	1,2	0,6
18 - 21	2,4	0,7	1,7	2,7	2,1	2,6	0,3
21 - 25	3,5	0,9	2,6	3,8	3,0	4,0	0,5
25 - 27	4,0	1,1	2,9	4,3	3,6	4,8	0,3
27 - 30	3,9	1,0	2,8	4,3	3,4	4,4	0,5
30 - 40	4,3	1,3	3,0	5,1	3,5	4,7	0,4
40 - 50	3,8	1,6	2,1	4,6	2,8	3,9	1,4
50 - 60	4,4	2,2	2,2	6,1	2,8	4,4	4,6
60 - 65	5,8	3,2	2,6	7,0	4,6	5,5	22,5
65 und mehr	2,2	0,3	1,9	2,4	2,1	2,2	6,3
Insgesamt	3,3	1,3	2,0	4,0	2,7	3,4	2,0

1) einschließlich "Ohne Angaben" (§ 22 Absatz 3 PStG)

2) bezogen auf die jeweilige Bevölkerungsgruppe, bei außerhalb/in Einrichtungen Bezug jeweils auf die Gesamtbevölkerung Fortschreibungsergebnis auf Basis des Zensus 2011

2. Empfänger von laufender Hilfe zum Lebensunterhalt nach dem 3. Kapitel SGB XII am 31. Dezember 2018 nach dem Wohnort und dem zuständigen Träger

Kreisfreie Stadt Landkreis Land	Insgesamt	Je 1 000 Einwohner ¹⁾	Männlich ²⁾	Weiblich	Aus- länder	Außerhalb von Ein- richtungen	65 Jahre und älter
nach dem Wohnort³⁾							
Chemnitz, Stadt	727	2,9	428	299	33	418	111
Erzgebirgskreis	910	2,7	531	379	4	288	176
Mittelsachsen	857	2,8	530	327	15	290	165
Vogtlandkreis	842	3,7	513	329	11	352	112
Zwickau	742	2,3	495	247	6	347	55
Dresden, Stadt	1 487	2,7	806	681	83	757	308
Bautzen	1 103	3,7	655	448	9	359	187
Görlitz	1 391	5,5	865	526	37	389	313
Meißen	849	3,5	507	342	23	452	107
Sächsische Schweiz- Ostergebirge	720	2,9	405	315	9	272	139
Leipzig, Stadt	1 900	3,2	1 110	790	142	1 005	298
Leipzig	757	2,9	438	319	16	245	160
Nordsachsen	752	3,8	455	297	13	252	97
Sachsen	13 037	3,2	7 738	5 299	401	5 426	2 228
Kreisfreie Städte	4 114	3,0	2 344	1 770	258	2 180	717
Landkreise	8 923	3,3	5 394	3 529	143	3 246	1 511
nach dem zuständigen Träger							
Chemnitz, Stadt	466	1,9	256	210	25	378	106
Erzgebirgskreis	394	1,2	214	180	.	249	154
Mittelsachsen	371	1,2	207	164	12	275	113
Vogtlandkreis	425	1,9	265	160	9	333	78
Zwickau	349	1,1	223	126	.	316	22
Dresden, Stadt	973	1,8	491	482	73	707	312
Bautzen	462	1,5	279	183	7	346	104
Görlitz	517	2,0	302	215	36	352	181
Meißen	514	2,1	307	207	23	424	91
Sächsische Schweiz- Ostergebirge	393	1,6	220	173	6	253	122
Leipzig, Stadt	1 107	1,9	600	507	136	927	228
Leipzig	357	1,4	206	151	13	217	140
Nordsachsen	337	1,7	183	154	14	241	92
Kommunaler Sozialverband	6 941	1,7	4 365	2 576	46	436	593
Insgesamt⁴⁾	13 606	3,3	8 118	5 488	400	5 454	2 336

1) bezogen auf die jeweilige Gesamtbevölkerung, beim Kommunalen Sozialverband auf die Gesamtbevölkerung Sachsens
Fortschreibungsergebnis auf Basis des Zensus 2011

2) einschließlich "Ohne Angaben" (§ 22 Absatz 3 PStG)

3) nur Empfänger mit sächsischem Leistungsträger

4) alle Empfänger mit sächsischem Leistungsträger, auch mit Wohnsitz außerhalb Sachsens

3. Personengemeinschaften¹⁾ von Empfängern laufender Hilfe zum Lebensunterhalt am 31. Dezember 2018 nach Typ der Personengemeinschaft und ausgewählten Merkmalen zur Leistungsgewährung

Typ der Personengemeinschaft ¹⁾	Ins- gesamt	Durchschnittsbeträge im Berichtsmonat			
		Brutto- bedarf	darunter Aufwendungen für Unterkunft und Heizung ²⁾	ange- rechnetes Einkommen ³⁾	Netto- anspruch
	Anzahl	€			
Außerhalb von Einrichtungen	5 160	725	292	419	385
Einzelne erwachsene leistungsberechtigte Personen ohne Kinder					
männlich ⁴⁾	2 577	743	301	422	409
weiblich	1 505	756	318	461	386
Einzelne erwachsene leistungsberechtigte Personen mit Kindern					
männlich ⁴⁾	25	1 350	459	727	652
weiblich	65	1 368	457	754	614
Ehepaare mit einer erw. leistungsberechtigten Person					
ohne Kinder	212	590	199	334	317
mit Kindern	8	1 011	341	586	425
Ehepaare mit zwei erw. leistungsberechtigten Personen					
ohne Kinder	68	1 196	400	607	643
mit Kindern	2	1 417	441	694	723
Minderjährige ohne Erwachsene ⁵⁾	698	496	191	276	258
Sonstige Personengemeinschaften	-	-	-	-	-
In Einrichtungen	8 152	204	-	254	166
Insgesamt	13 312	406	292	381	251

1) Personen eines Haushalts, für die eine gemeinsame Bedarfsberechnung erfolgt.

2) berechnet nur auf die Personengemeinschaften mit Aufwendungen für Kosten der Unterkunft und Heizung

3) berechnet nur auf die Personengemeinschaften mit angerechnetem Einkommen

4) einschließlich "Ohne Angaben" (§ 22 Absatz 3 PStG)

5) Leistungsberechtigte Minderjährige ohne leistungsberechtigte erwachsene Personen

4. Personengemeinschaften¹⁾ von Empfängern laufender Hilfe zum Lebensunterhalt am 31. Dezember 2018 nach dem Wohnort und dem zuständigen Träger sowie Typ der Personengemeinschaft

Kreisfreie Stadt Landkreis Land	Ins- gesamt	Außerhalb von Einrichtungen					In Ein- richtungen
		zu- sammen	Darunter				
			einzelne Erwachsene ²⁾		Ehepaare ³⁾ ohne Kinder	Minderjährige ohne Erwachsenen ⁴⁾	
			männliche ⁵⁾	weibliche			
nach dem Wohnort⁶⁾							
Chemnitz, Stadt	704	395	192	135	18	49	309
Erzgebirgskreis	892	270	141	84	15	30	622
Mittelsachsen	846	279	128	78	16	56	567
Vogtlandkreis	821	331	189	90	14	38	490
Zwickau	738	343	184	88	9	61	395
Dresden, Stadt	1 453	723	328	286	32	74	730
Bautzen	1 080	336	191	82	22	41	744
Görlitz	1 379	377	211	91	29	46	1 002
Meißen	807	410	233	115	17	44	397
Sächsische Schweiz- Osterzgebirge	700	252	119	79	17	37	448
Leipzig, Stadt	1 836	941	420	309	67	143	895
Leipzig	750	238	139	64	6	28	512
Nordsachsen	737	237	114	64	18	41	500
Sachsen	12 743	5 132	2 589	1 565	280	688	7 611
Kreisfreie Städte	3 993	2 059	940	730	117	266	1 934
Landkreise	8 750	3 073	1 649	835	163	422	5 677
nach dem zuständigen Träger							
Chemnitz, Stadt	443	355	165	123	17	49	88
Erzgebirgskreis	377	232	120	69	14	29	145
Mittelsachsen	360	264	114	75	16	58	96
Vogtlandkreis	404	312	178	82	13	39	92
Zwickau	345	312	160	81	9	61	33
Dresden, Stadt	939	673	299	261	30	80	266
Bautzen	439	323	184	77	21	41	116
Görlitz	505	340	187	79	28	46	165
Meißen	472	382	216	104	17	44	90
Sächsische Schweiz- Osterzgebirge	373	233	114	70	16	33	140
Leipzig, Stadt	1 043	863	374	272	67	148	180
Leipzig	350	210	120	55	6	28	140
Nordsachsen	322	226	106	60	18	42	96
Kommunaler Sozialverband	6 940	435	265	162	8	-	6 505
Insgesamt⁷⁾	13 312	5 160	2 602	1 570	280	698	8 152

1) Personen eines Haushalts, für die eine gemeinsame Bedarfsberechnung erfolgt.

2) einzelne erwachsene leistungsberechtigte Personen mit und ohne Kinder

3) Ehepaare/Lebenspartnerschaften mit einer und/oder zwei erwachsenen leistungsberechtigten Personen

4) Leistungsberechtigte Minderjährige ohne leistungsberechtigte erwachsene Personen

5) einschließlich "Ohne Angaben" (§ 22 Absatz 3 PSTG)

6) nur Empfänger mit sächsischem Leistungsträger

7) alle Empfänger mit sächsischem Leistungsträger, auch mit Wohnsitz außerhalb Sachsens

5. Empfänger von laufender Hilfe zum Lebensunterhalt am 31. Dezember 2011 bis 2018

Merkmal	2011	2012	2013	2014	2015	2016	2017	2018
Insgesamt	13 253	13 079	14 923	16 083	16 453	14 372	13 993	13 606
und zwar								
je 1 000 Einwohner ¹⁾	3,3	3,2	3,7	4,0	4,0	3,5	3,4	3,3
männlich ²⁾	7 579	7 428	8 454	9 179	9 483	8 391	8 307	8 118
weiblich	5 674	5 651	6 469	6 904	6 970	5 981	5 686	5 488
unter 18 Jahre	1 432	1 434	1 467	1 546	1 493	1 411	1 280	1 174
18 bis unter 65 Jahre	9 783	9 565	10 999	11 941	12 290	10 801	10 450	10 096
65 und mehr Jahre	2 038	2 080	2 457	2 596	2 670	2 160	2 263	2 336
Ausländer	238	218	235	353	354	444	404	407
außerhalb von Einrichtungen	4 652	4 812	5 387	6 186	6 462	6 307	5 807	5 454
je 1 000 Einwohner ¹⁾	1,1	1,2	1,3	1,5	1,6	1,5	1,4	1,3

1) bezogen auf die jeweilige Gesamtbevölkerung Sachsens
seit 2011 Fortschreibungsergebnisse auf Basis des Zensus 2011

2) einschließlich "Ohne Angaben" (§ 22 Absatz 3 PStG)

6. Personengemeinschaften¹⁾ von Empfängern laufender Hilfe zum Lebensunterhalt am 31. Dezember 2011 bis 2018 nach ausgewählten Merkmalen zur Leistungsgewährung

Merkmal	2011	2012	2013	2014	2015	2016	2017	2018
	Anzahl							
Außerhalb von Einrichtungen	4 364	4 540	5 097	5 874	6 079	5 915	5 494	5 160
In Einrichtungen	8 601	8 267	9 536	9 897	9 991	8 065	8 186	8 152
Insgesamt	12 965	12 807	14 633	15 771	16 070	13 980	13 680	13 312
	Durchschnittlicher Bruttobedarf²⁾ in Euro							
Außerhalb von Einrichtungen	642	656	671	679	699	718	727	725
In Einrichtungen	147	141	147	157	170	175	194	204
Insgesamt	314	323	329	352	370	405	408	406
	Durchschnittliches angerechnetes Einkommen²⁾³⁾ in Euro							
Außerhalb von Einrichtungen	383	392	405	411	427	430	421	419
In Einrichtungen	167	186	171	179	180	244	265	254
Insgesamt	322	347	340	347	357	399	391	381
	Durchschnittlicher Nettoanspruch²⁾ in Euro							
Außerhalb von Einrichtungen	361	345	335	347	334	353	372	385
In Einrichtungen	123	118	118	124	132	145	158	166
Insgesamt	203	199	194	207	208	233	244	251

1) Personen eines Haushalts, für die eine gemeinsame Bedarfsberechnung erfolgt.

2) im Berichtsmonat

3) berechnet nur auf die Personengemeinschaften mit angerechnetem Einkommen

7. Empfänger von laufender Hilfe zum Lebensunterhalt am 31. Dezember 2011 bis 2018 nach dem Wohnort und dem zuständigen Träger

Kreisfreie Stadt Landkreis Land	2011	2012	2013	2014	2015	2016	2017	2018
nach dem Wohnort¹⁾								
Chemnitz, Stadt	766	758	824	890	881	794	739	727
Erzgebirgskreis	969	911	1 008	1 073	1 078	876	912	910
Mittelsachsen	907	880	1 030	1 034	1 065	895	877	857
Vogtlandkreis	810	680	761	859	1 041	870	819	842
Zwickau	717	733	887	918	895	739	748	742
Dresden, Stadt	1 448	1 532	1 713	1 870	1 955	1 687	1 574	1 487
Bautzen	1 129	1 058	1 210	1 310	1 285	1 106	1 169	1 103
Görlitz	1 355	1 417	1 641	1 694	1 686	1 437	1 428	1 391
Meißen	859	844	947	1 014	1 060	1 027	948	849
Sächsische Schweiz- Osterzgebirge	737	740	872	936	975	772	747	720
Leipzig, Stadt	1 670	1 611	1 828	2 156	2 110	2 054	1 917	1 900
Leipzig	762	759	862	880	910	765	772	757
Nordsachsen	692	692	806	841	886	767	760	752
Sachsen	12 821	12 615	14 389	15 475	15 827	13 789	13 410	13 037
Kreisfreie Städte	3 884	3 901	4 365	4 916	4 946	4 535	4 230	4 114
Landkreise	8 937	8 714	10 024	10 559	10 881	9 254	9 180	8 923
nach dem zuständigen Träger								
Chemnitz, Stadt	554	564	591	637	630	582	520	466
Erzgebirgskreis	449	451	443	482	515	393	421	394
Mittelsachsen	467	451	500	514	519	457	424	371
Vogtlandkreis	392	421	450	533	600	503	446	425
Zwickau	318	363	434	464	431	364	370	349
Dresden, Stadt	1 006	1 134	1 243	1 396	1 474	1 264	1 152	973
Bautzen	597	497	572	616	569	509	555	462
Görlitz	548	579	665	670	686	671	628	517
Meißen	588	557	632	675	705	744	650	514
Sächsische Schweiz- Osterzgebirge	392	419	506	523	554	471	447	393
Leipzig, Stadt	996	1 048	1 151	1 467	1 348	1 372	1 218	1 107
Leipzig	364	397	450	455	491	417	420	357
Nordsachsen	289	311	388	380	429	389	395	337
Kommunaler Sozialverband ²⁾	6 293	5 887	6 898	7 271	7 502	6 236	6 347	6 941
Insgesamt³⁾	13 253	13 079	14 923	16 083	16 453	14 372	13 993	13 606

1) nur Empfänger mit sächsischem Leistungsträger

2) überörtlicher Träger

3) alle Empfänger mit sächsischem Leistungsträger, auch mit Wohnsitz außerhalb Sachsens

8. Personengemeinschaften¹⁾ von Empfängern laufender Hilfe zum Lebensunterhalt am 31. Dezember 2011 bis 2018 nach dem Wohnort und dem zuständigen Träger

Kreisfreie Stadt Landkreis Land	2011	2012	2013	2014	2015	2016	2017	2018
nach dem Wohnort²⁾								
Chemnitz, Stadt	747	730	800	866	860	760	718	704
Erzgebirgskreis	942	881	986	1 057	1 049	856	894	892
Mittelsachsen	892	870	1 018	1 030	1 057	881	870	846
Vogtlandkreis	790	662	745	840	1 007	850	800	821
Zwickau	700	717	864	901	881	733	741	738
Dresden, Stadt	1 390	1 493	1 671	1 813	1 894	1 632	1 525	1 453
Bautzen	1 118	1 048	1 194	1 290	1 252	1 074	1 133	1 080
Görlitz	1 337	1 403	1 631	1 679	1 670	1 420	1 414	1 379
Meißen	829	813	902	967	1 011	971	898	807
Sächsische Schweiz- Osterzgebirge	727	728	858	922	958	748	729	700
Leipzig, Stadt	1 616	1 566	1 778	2 093	2 039	1 968	1 858	1 836
Leipzig	759	749	851	874	897	751	767	750
Nordsachsen	686	684	801	831	870	753	750	737
Sachsen	12 533	12 344	14 099	15 163	15 445	13 397	13 097	12 743
Kreisfreie Städte	3 753	3 789	4 249	4 772	4 793	4 360	4 101	3 993
Landkreise	8 780	8 555	9 850	10 391	10 652	9 037	8 996	8 750
nach dem zuständigen Träger								
Chemnitz, Stadt	535	536	567	613	608	548	499	443
Erzgebirgskreis	422	421	421	466	487	374	404	377
Mittelsachsen	452	441	488	510	511	443	417	360
Vogtlandkreis	372	402	434	514	566	483	427	404
Zwickau	301	347	411	447	417	358	363	345
Dresden, Stadt	947	1 094	1 201	1 339	1 413	1 209	1 103	939
Bautzen	586	487	556	596	536	477	519	439
Görlitz	531	566	655	655	670	654	614	505
Meißen	558	526	588	628	656	688	600	472
Sächsische Schweiz- Osterzgebirge	382	407	492	509	538	447	430	373
Leipzig, Stadt	942	1 003	1 101	1 404	1 277	1 285	1 159	1 043
Leipzig	361	387	439	449	478	403	415	350
Nordsachsen	283	303	382	370	412	376	384	322
Kommunaler Sozialverband ³⁾	6 293	5 887	6 898	7 271	7 501	6 235	6 346	6 940
Insgesamt⁴⁾	12 965	12 807	14 633	15 771	16 070	13 980	13 680	13 312

1) Personen eines Haushalts, für die eine gemeinsame Bedarfsberechnung erfolgt.

2) nur Empfänger mit sächsischem Leistungsträger

3) überörtlicher Träger

4) alle Empfänger mit sächsischem Leistungsträger, auch mit Wohnsitz außerhalb Sachsens

Herausgeber, Redaktion, Gestaltung, Satz

Statistisches Landesamt des Freistaates Sachsen
Macherstraße 63, 01917 Kamenz
Telefon +49 3578 33-1913
Telefax +49 3578 33-1921
E-Mail info@statistik.sachsen.de

Druck

Diese Veröffentlichung steht ausschließlich in elektronischer Form bereit.

Redaktionsschluss

November 2019

Bezug

Download im Internet kostenfrei unter
www.statistik.sachsen.de

Erscheinungsfolge

jährlich

Verteilerhinweis

Diese Informationsschrift wird von der Sächsischen Staatsregierung im Rahmen ihrer verfassungsmäßigen Verpflichtung zur Information der Öffentlichkeit herausgegeben. Sie darf weder von Parteien noch von deren Kandidaten oder Helfern im Zeitraum von sechs Monaten vor einer Wahl zum Zwecke der Wahlwerbung verwendet werden. Dies gilt für alle Wahlen.

Missbräuchlich ist insbesondere die Verteilung auf Wahlveranstaltungen, an Informationsständen der Parteien sowie das Einlegen, Aufdrucken oder Aufkleben parteipolitischer Informationen oder Werbemittel. Untersagt ist auch die Weitergabe an Dritte zur Verwendung bei der Wahlwerbung.

Auch ohne zeitlichen Bezug zu einer bevorstehenden Wahl darf die vorliegende Druckschrift nicht so verwendet werden, dass dies als Parteinahme des Herausgebers zu Gunsten einzelner politischer Gruppen verstanden werden könnte.

Diese Beschränkungen gelten unabhängig vom Vertriebsweg, also unabhängig davon, auf welchem Wege und in welcher Anzahl diese Informationsschrift dem Empfänger zugegangen ist. Erlaubt ist jedoch den Parteien, diese Informationsschrift zur Unterrichtung ihrer Mitglieder zu verwenden.

Copyright

Statistisches Landesamt des Freistaates Sachsen, Kamenz 2019
Vervielfältigung und Verbreitung, auch auszugsweise, mit Quellenangabe gestattet.